

Koniunktura gospodarcza, opinie formułowane przez jednostki z siedzibą w województwie WARMIŃSKO-MAZURSKIM – sierpień 2018 r.

26,2

Wskaźnik ogólnego klimatu koniunktury w sekcji zakwaterowanie i gastronomia

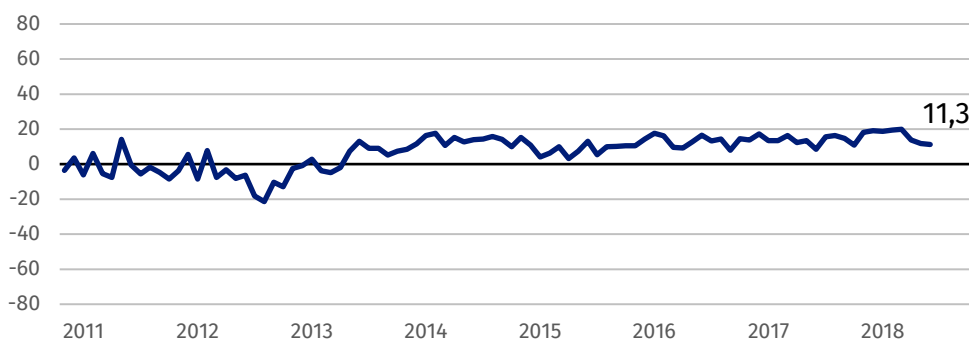
Przedsiębiorcy z większości prezentowanych rodzajów działalności oceniają w sierpniu koniunkturę korzystnie. Najlepsze opinie formułują podmioty z sekcji zakwaterowanie i gastronomia.

31 sierpnia 2018 r.

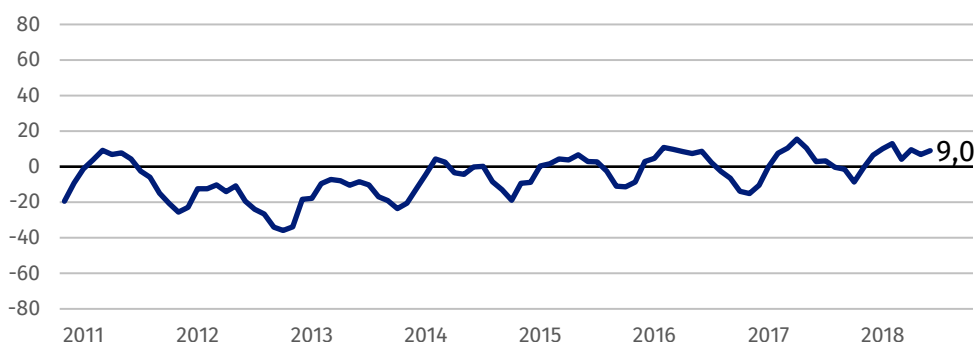
Ze wszystkich prezentowanych rodzajów działalności najbardziej optymistycznie oceniają koniunkturę przedsiębiorcy z sekcji zakwaterowanie i gastronomia.

Wskaźnik ogólnego klimatu koniunktury

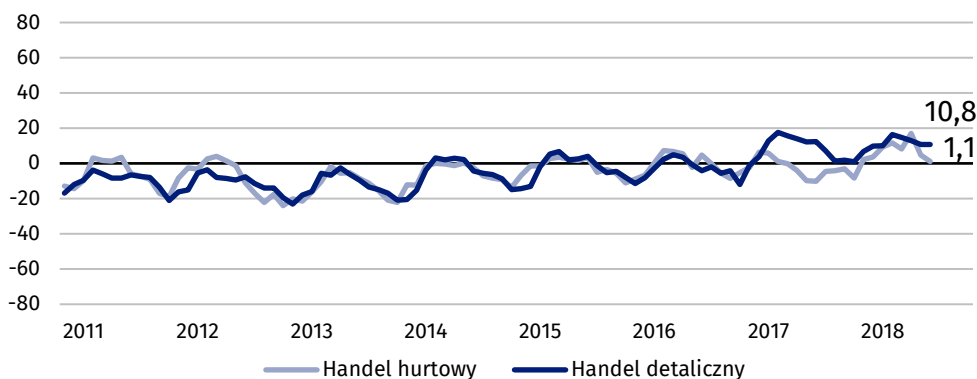
Wykres 1. Wskaźnik ogólnego klimatu koniunktury w przetwórstwie przemysłowym



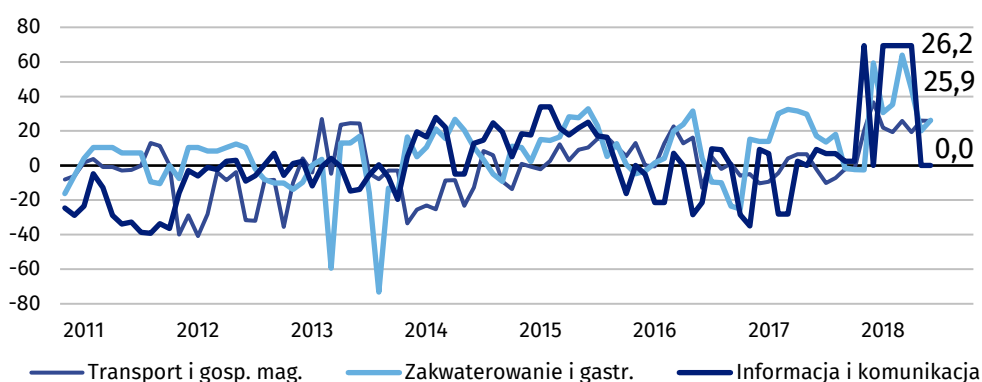
Wykres 2. Wskaźnik ogólnego klimatu koniunktury w budownictwie



Wykres 3. Wskaźnik ogólnego klimatu koniunktury w handlu



Wykres 4. Wskaźnik ogólnego klimatu koniunktury w wybranych sekcjach usługowych



Bariery działalności przedsiębiorstw

BUDOWNICTWO

Największe trudności wskazywane przez firmy zgłaszające bariery związane są z niedoborem wykwalifikowanych pracowników (71,7% w sierpniu br., 40,2% przed rokiem – jest to bariera, której znaczenie w skali roku wzrosło w największym stopniu) oraz kosztami zatrudnienia (70,2% w sierpniu br., 57,6% przed rokiem). W porównaniu z sierpniem ub. r. najbardziej spadła uciążliwość bariery związanej ze zbyt dużą konkurencją na rynku (z 55,8% do 39,5%).

W skali roku najbardziej wzrosło znaczenie bariery związanej z niedoborem wykwalifikowanych pracowników w budownictwie.

HANDEL HURTOWY

Największe trudności wskazywane przez firmy zgłaszające bariery związane są z wysokimi obciążeniami na rzecz budżetu (53,9% w sierpniu br., 42,6% przed rokiem) oraz kosztami zatrudnienia (48,6% w sierpniu br., 51,4% przed rokiem). W porównaniu z sierpniem ub. r. najbardziej wzrosło znaczenie bariery związanej z niedoborem pracowników (z 9,1% do 27,8%).

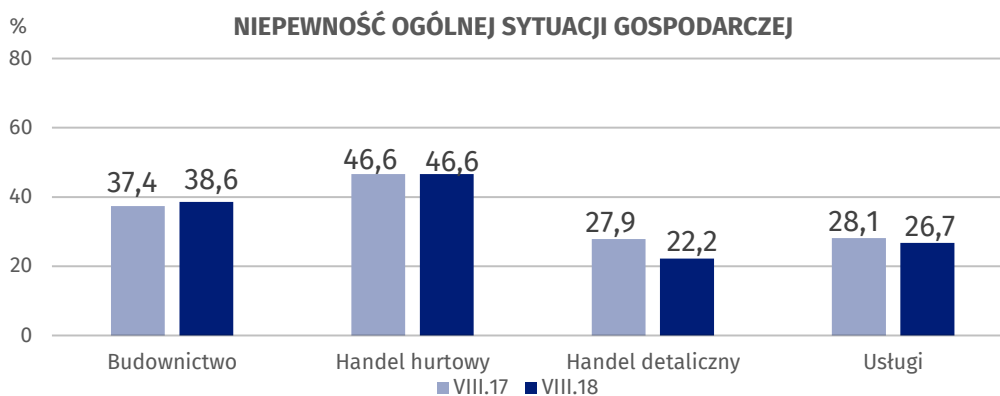
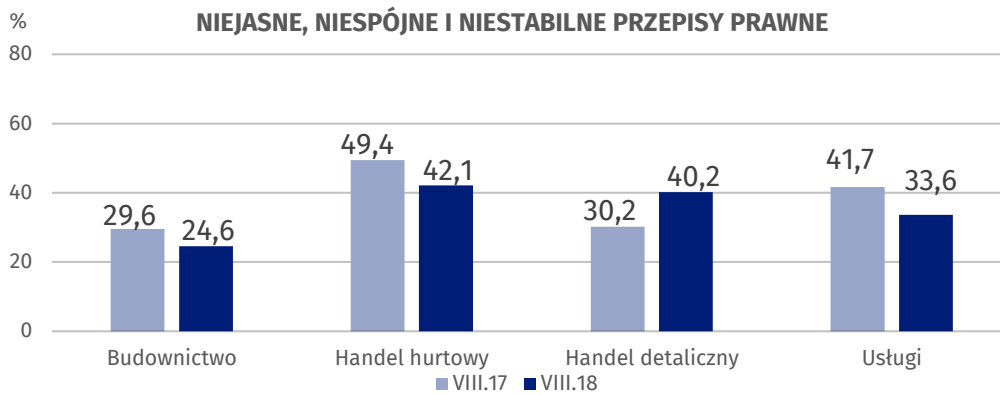
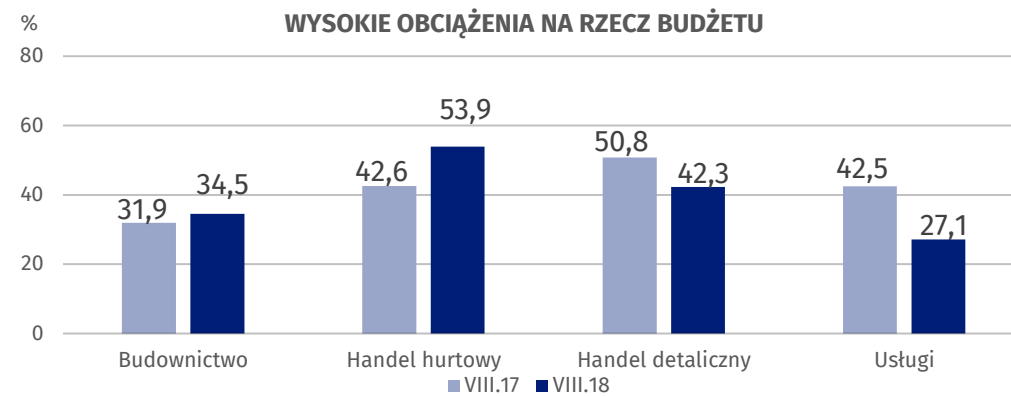
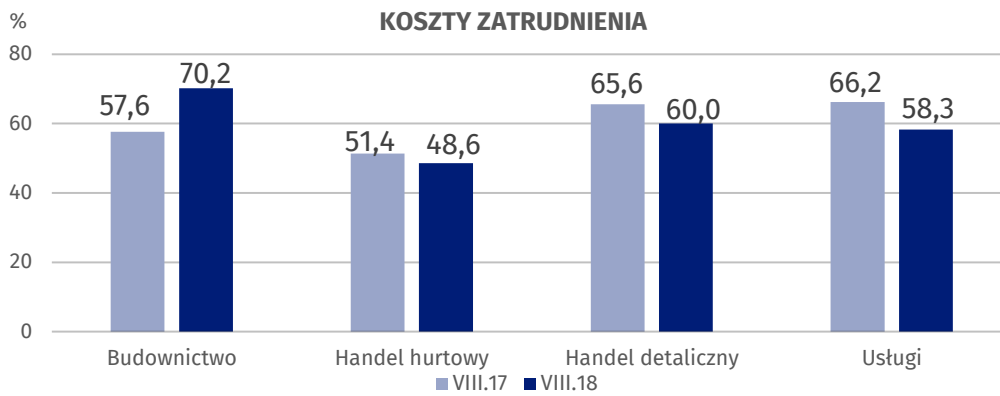
HANDEL DETALICZNY

Największe trudności wskazywane przez firmy zgłaszające bariery związane są z kosztami zatrudnienia (60,0% w sierpniu br., 65,6% przed rokiem) oraz zbyt dużą konkurencją na rynku (54,9% w sierpniu br., 69,3% przed rokiem – jest to bariera, której uciążliwość w skali roku spadła w największym stopniu). W porównaniu z sierpniem ub. r. najbardziej wzrosło znaczenie bariery związanej z niedoborem pracowników (z 13,9% do 33,6%).

USŁUGI

Największe trudności wskazywane przez firmy zgłaszające bariery związane są z kosztami zatrudnienia (58,3% w sierpniu br., 66,2% przed rokiem). W porównaniu z sierpniem ub. r. najbardziej spadła uciążliwość barier związanych z niedostatecznym popytem (z 35,5% do 13,1%) oraz wysokimi obciążeniami na rzecz budżetu (z 42,5% do 27,1%).

Wykres 5. Wybrane bariery działalności gospodarczej



Opracowanie merytoryczne:
**Departament Studiów
Makroekonomicznych i Finansów**
Magdalena Świącka
Tel: 22 608 3550
e-mail: m.swiecka@stat.gov.pl

Wydział Współpracy z Mediami

tel.: (+48 22) 608 34 91, (+48 22) 608 38 04
faks: (+48 22) 608 38 86
e-mail: obslugaprasowa@stat.gov.pl

Rozpowszechnianie:
Rzecznik Prasowy Prezesa GUS

Karolina Dawidziuk
Tel: 22 608 3475, 22 608 3009
e-mail: rzecznik@stat.gov.pl



www.stat.gov.pl



@GUS_STAT



@GlownyUrzadStatystyczny

Powiązane opracowania

[Koniunktura gospodarcza w przemyśle, budownictwie, handlu i usługach 2000 – 2018](#)

[Badanie koniunktury gospodarczej – zeszyt metodologiczny](#)

Temat dostępny w bazach danych

[Dziedzina Baza Wiedzy Koniunktura Gospodarcza](#)

Ważniejsze pojęcia dostępne w słowniku

[Koniunktura gospodarcza](#)

[Bariery działalności](#)