

Koniunktura gospodarcza, opinie formułowane przez jednostki z siedzibą w województwie WARMIŃSKO-MAZURSKIM – czerwiec 2018 r.

69,4

Wskaźnik ogólnego klimatu koniunktury w sekcji informacja i komunikacja

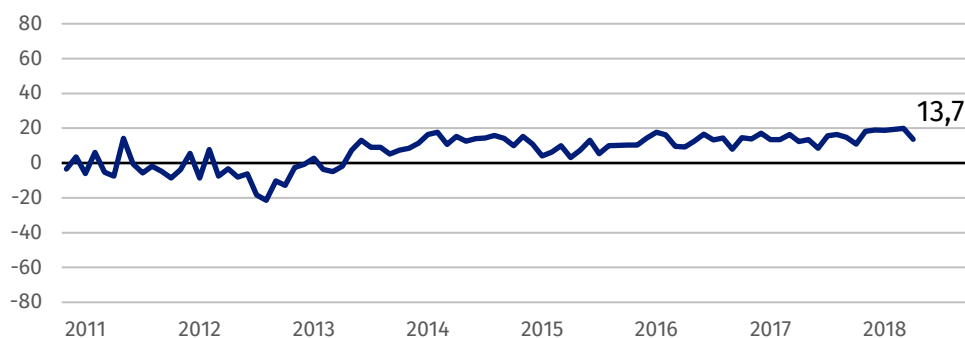
Ogólny klimat koniunktury we wszystkich prezentowanych obszarach działalności oceniany jest korzystnie. Najbardziej optymistyczne opinie formułują jednostki z sekcji informacja i komunikacja oraz zakwaterowanie i gastronomia.

29 czerwca 2018 r.

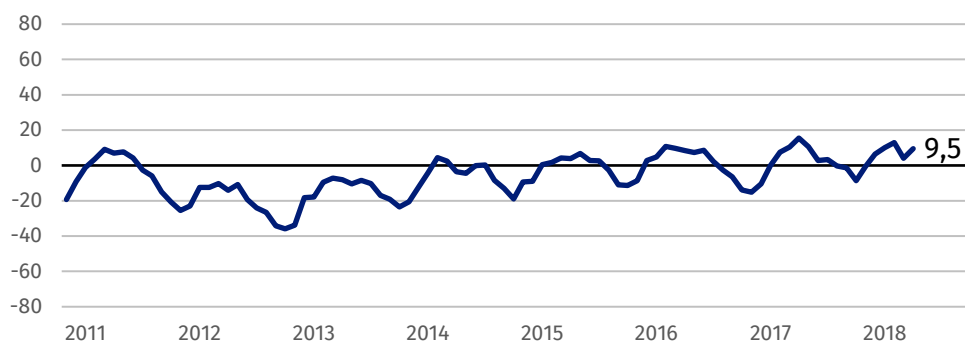
W czerwcu najbardziej optymistyczne opinie dotyczące koniunktury gospodarczej formułują jednostki z sekcji informacja i komunikacja oraz zakwaterowanie i gastronomia.

Wskaźnik ogólnego klimatu koniunktury

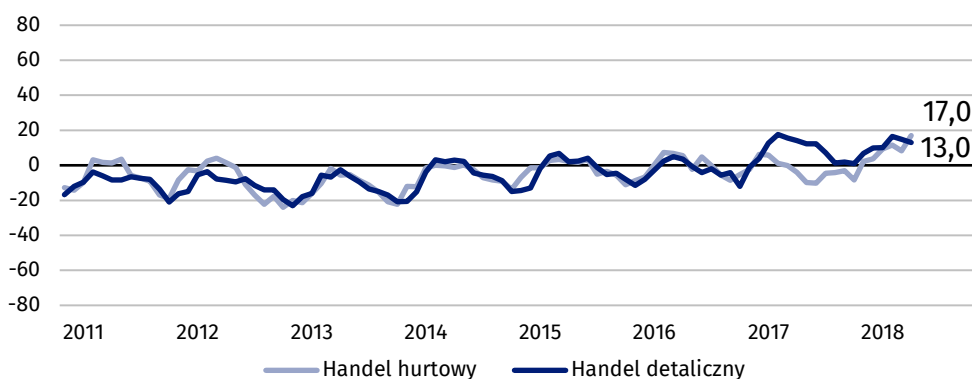
Wykres 1. Wskaźnik ogólnego klimatu koniunktury w przetwórstwie przemysłowym



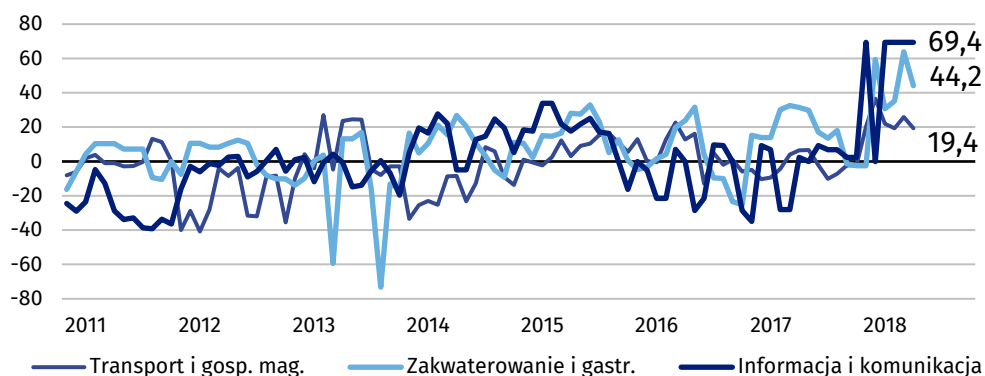
Wykres 2. Wskaźnik ogólnego klimatu koniunktury w budownictwie



Wykres 3. Wskaźnik ogólnego klimatu koniunktury w handlu



Wykres 4. Wskaźnik ogólnego klimatu koniunktury w wybranych sekcjach usługowych



Barierzy działalności przedsiębiorstw

BUDOWNICTWO

Największe trudności wskazywane przez firmy zgłaszające bariery związane są z kosztami zatrudnienia (67,1% w czerwcu br., 64,7% przed rokiem) oraz niedoborem wykwalifikowanych pracowników (57,1% w czerwcu br., 38,6% przed rokiem – jest to bariera, której znaczenie w skali roku wzrosło w największym stopniu). W porównaniu z czerwcem ub. r. najbardziej spadła uciążliwość barier związanych z niepewnością ogólnej sytuacji gospodarczej (z 46,4% do 32,1%) oraz niedostatecznym popytem (z 39,9% do 25,7%).

Koszty zatrudnienia stanowią najważniejszą barierę dla jednostek budowlanych, handlu detalicznego oraz w usługach.

HANDEL HURTOWY

Wysokie obciążenia na rzecz budżetu (57,0% w czerwcu br., 49,1% przed rokiem – jest to bariera, której znaczenie w skali roku wzrosło w największym stopniu) oraz koszty zatrudnienia (53,2% w czerwcu br., 56,1% przed rokiem) są barierami w największym stopniu ograniczającymi działalność firm. W skali roku najbardziej spadło znaczenie utrudnień związanych z niejasnymi, niespójnymi i niestabilnymi przepisami prawnymi (z 60,0% do 40,2%).

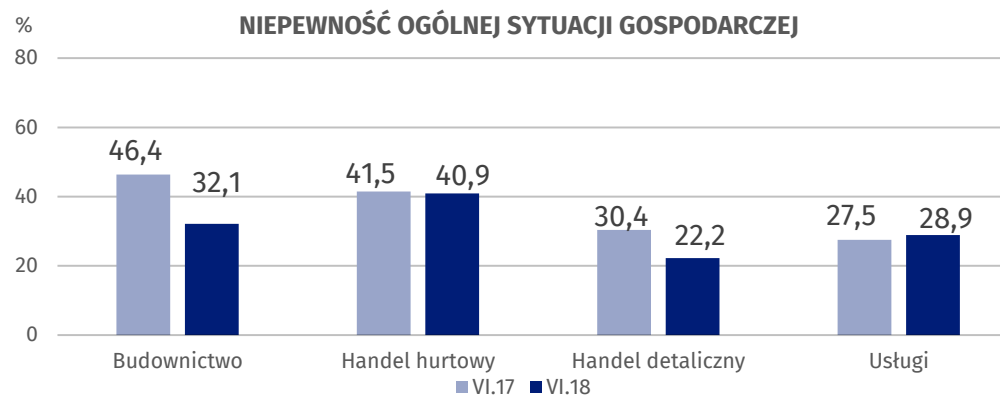
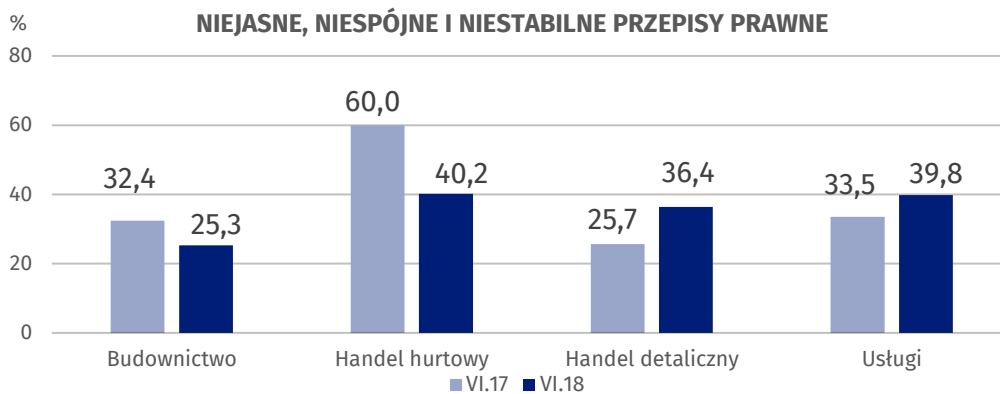
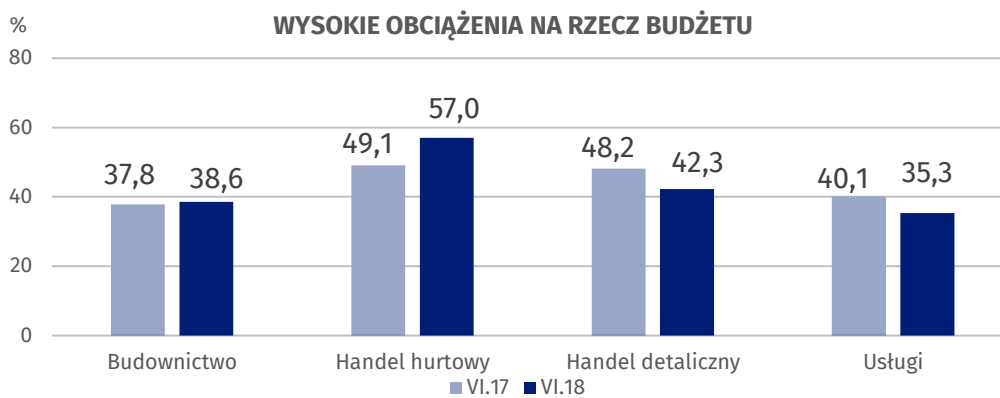
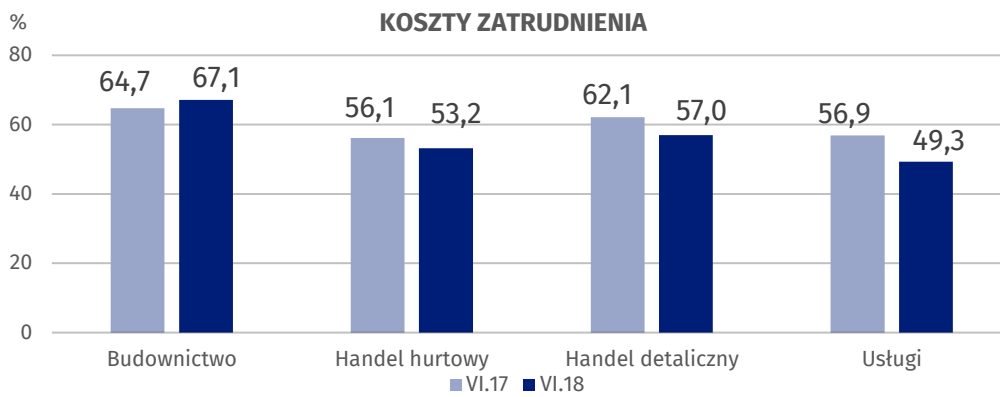
HANDEL DETALICZNY

Największe trudności dla jednostek zgłaszających bariery stanowią koszty zatrudnienia (57,0% w czerwcu br., 62,1% przed rokiem) oraz zbyt duża konkurencja na rynku (52,6% w czerwcu br., 71,8% przed rokiem – jest to bariera, której znaczenie w skali roku spadło w największym stopniu). W porównaniu z czerwcem 2017 r. najbardziej wzrosło znaczenie barier związanych z niedoborem pracowników (z 16,9% do 31,2%) oraz niejasnymi, niespójnymi i niestabilnymi przepisami prawnymi (z 25,7% do 36,4%).

USŁUGI

Największe trudności wskazywane przez firmy zgłaszające bariery związane są z kosztami zatrudnienia (49,3% w czerwcu br., 56,9% przed rokiem), niejasnymi, niespójnymi i niestabilnymi przepisami prawnymi (39,8% w czerwcu br., 33,5% przed rokiem) oraz zbyt dużą konkurencją firm krajowych (38,5% w czerwcu br., 34,2% przed rokiem). W porównaniu z czerwcem ub. r. najbardziej spadła uciążliwość bariery związanej z niedostatecznym popytem (z 33,3% do 11,4%).

Wykres 5. Wybrane bariery działalności gospodarczej



Opracowanie merytoryczne:
**Departament Studiów
Makroekonomicznych i Finansów**
Magdalena Świącka
Tel: 22 608 3550
e-mail: m.swiecka@stat.gov.pl

Wydział Współpracy z Mediami

tel.: (+48 22) 608 34 91, (+48 22) 608 38 04
faks: (+48 22) 608 38 86
e-mail: obslugaprasowa@stat.gov.pl

Rozpowszechnianie:
Rzecznik Prasowy Prezesa GUS

Karolina Dawidziuk
Tel: 22 608 3475, 22 608 3009
e-mail: rzecznik@stat.gov.pl



www.stat.gov.pl



@GUS_STAT



@GlownyUrzadStatystyczny

Powiązane opracowania

[Koniunktura gospodarcza w przemyśle, budownictwie, handlu i usługach 2000 – 2018](#)

[Badanie koniunktury gospodarczej – zeszyt metodologiczny](#)

Temat dostępny w bazach danych

[Dziedzina Baza Wiedzy Koniunktura Gospodarcza](#)

Ważniejsze pojęcia dostępne w słowniku

[Koniunktura gospodarcza](#)

[Bariery działalności](#)