

# Koniunktura gospodarcza, opinie formułowane przez jednostki z siedzibą w województwie WARMIŃSKO-MAZURSKIM – kwiecień 2018 r.

27 kwietnia 2018 r.

## 69,4

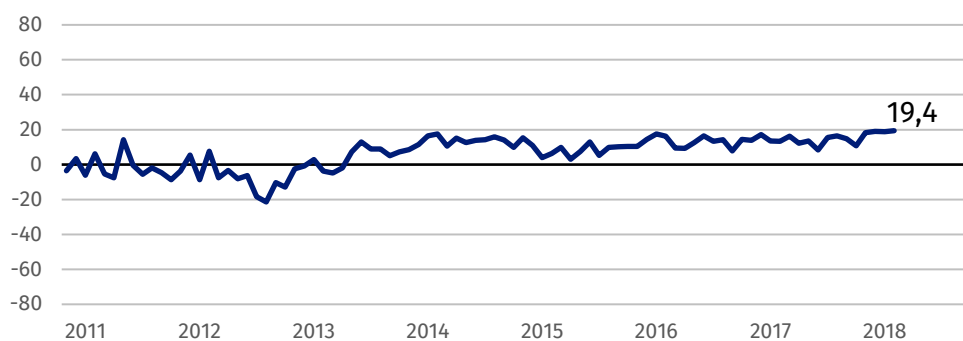
Wskaźnik ogólnego klimatu koniunktury w sekcji informacja i komunikacja

Ogólny klimat koniunktury we wszystkich prezentowanych obszarach działalności oceniany jest korzystnie. Najbardziej optymistyczne opinie formułują jednostki z sekcji informacja i komunikacja.

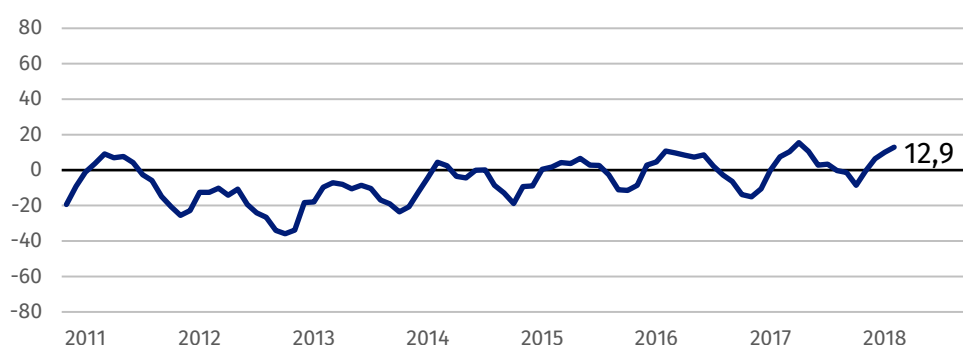
Jednostki z sekcji informacja i komunikacja oceniają w kwietniu koniunkturę najbardziej korzystnie spośród podmiotów z siedzibą w województwie warmińsko-mazurskim.

## Wskaźnik ogólnego klimatu koniunktury

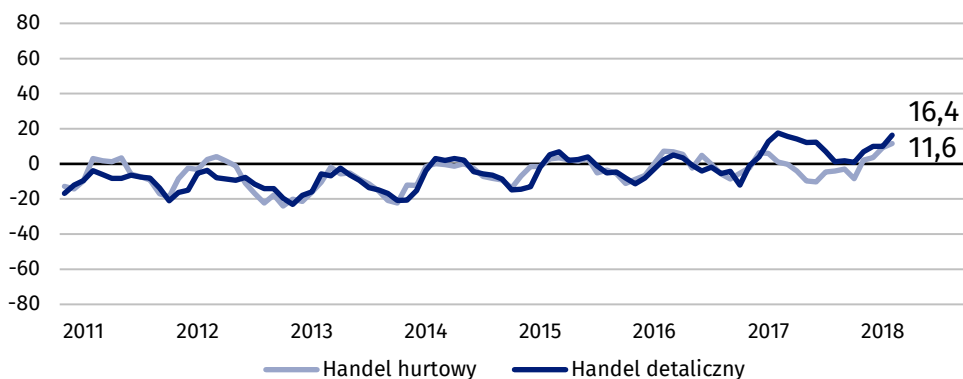
Wykres 1. Wskaźnik ogólnego klimatu koniunktury w przetwórstwie przemysłowym



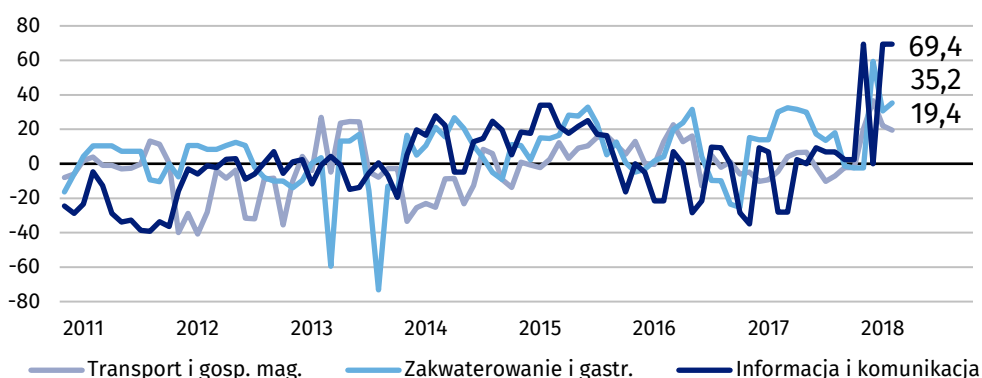
Wykres 2. Wskaźnik ogólnego klimatu koniunktury w budownictwie



Wykres 3. Wskaźnik ogólnego klimatu koniunktury w handlu



Wykres 4. Wskaźnik ogólnego klimatu koniunktury w wybranych sekcjach usługowych

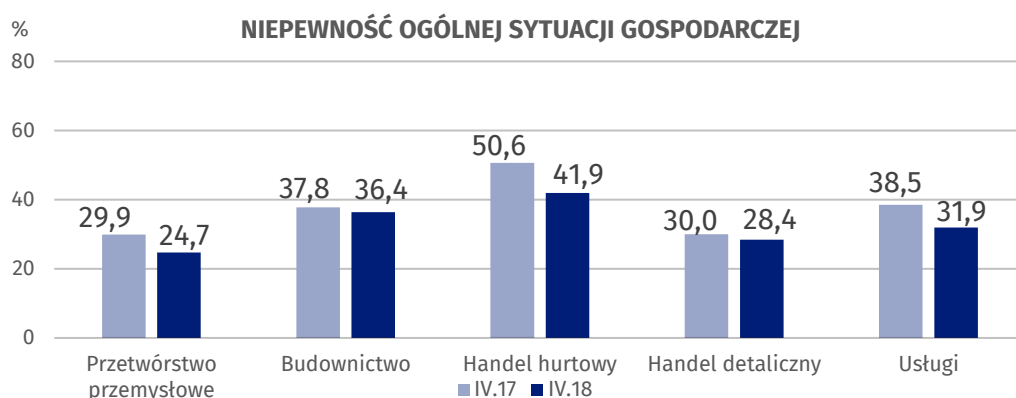
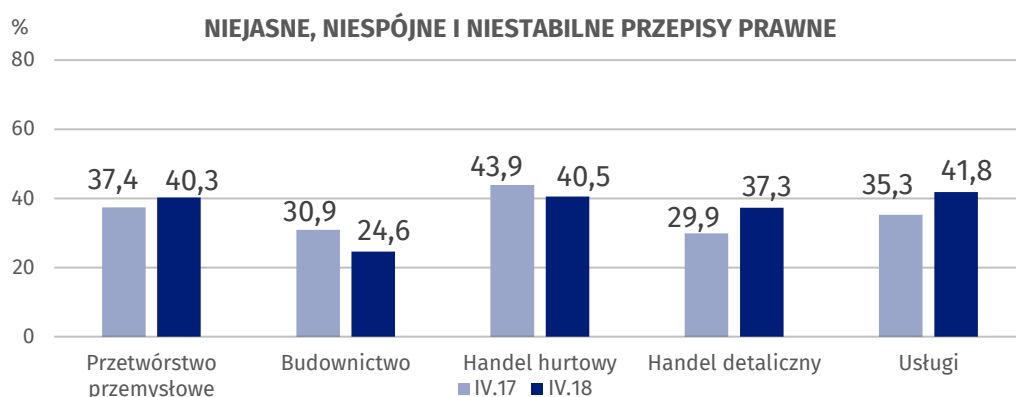
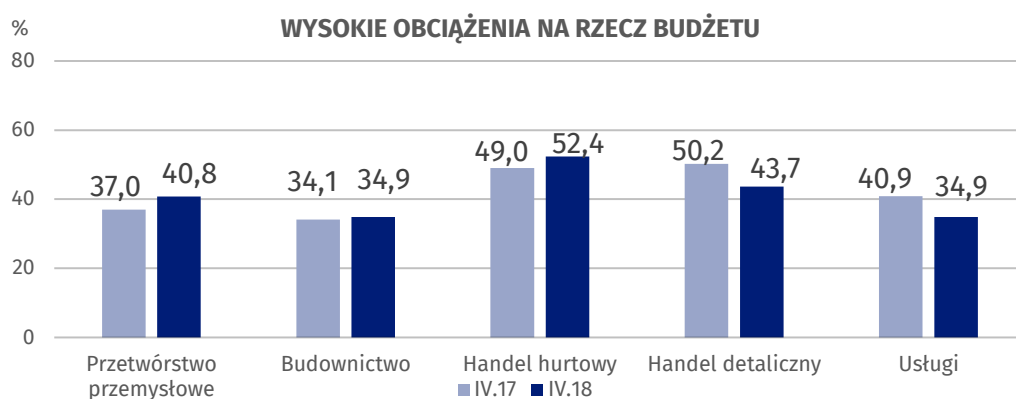
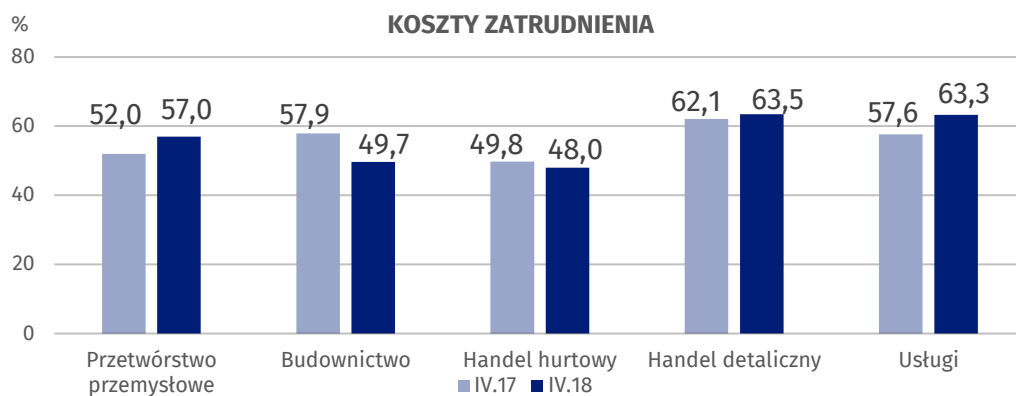


### Barierzy działalności przedsiębiorstw

Do najczęściej zgłaszanych barier działalności gospodarczej należą koszty zatrudnienia (na pierwszym miejscu w handlu detalicznym, usługach i budownictwie). W handlu hurtowym przedsiębiorcy najbardziej odczuwają barierę dotyczącą wysokich obciążeń na rzecz budżetu, a w przetwórstwie przemysłowym - barierę związaną z niedoborem wykwalifikowanych pracowników (jej istotność w skali roku wzrosła w przetwórstwie przemysłowym i budownictwie, zmniejszyła się natomiast w usługach). W porównaniu z kwietniem 2017 r. w jednostkach przemysłowych i handlowych najbardziej wzrosło znaczenie problemów związanych z niedoborem pracowników. W skali roku istotnie spadło znaczenie barier związanych ze zbyt dużą konkurencją na rynku w handlu detalicznym, budownictwie i usługach (w usługach w zakresie konkurencji firm krajowych) oraz niedostatecznym popytem w handlu, budownictwie, usługach oraz w przetwórstwie przemysłowym (w przetwórstwie przemysłowym w zakresie popytu krajowego).

W porównaniu z kwietniem 2017 r. najbardziej wzrosło znaczenie bariery niedoboru pracowników w przetwórstwie przemysłowym i handlu.

Wykres 5. Wybrane bariery działalności gospodarczej



Opracowanie merytoryczne:  
**Departament Przedsiębiorstw**  
**Magdalena Święcka**  
Tel: 22 608 3550  
e-mail: [m.swiecka@stat.gov.pl](mailto:m.swiecka@stat.gov.pl)

Rozpowszechnianie:  
**Rzecznik Prasowy Prezesa GUS**  
**Karolina Dawidziuk**  
Tel: 22 608 3475, 22 608 3009  
e-mail: [rzecznik@stat.gov.pl](mailto:rzecznik@stat.gov.pl)

#### **Wydział Współpracy z Mediami**

tel.: (+48 22) 608 34 91, (+48 22) 608 38 04

faks: (+48 22) 608 38 86

e-mail: [obslugaprasowa@stat.gov.pl](mailto:obslugaprasowa@stat.gov.pl)



[www.stat.gov.pl](http://www.stat.gov.pl)



@GUS\_STAT



@GlownyUrzadStatystyczny

#### **Powiązane opracowania**

[Koniunktura gospodarcza w przemyśle, budownictwie, handlu i usługach 2000 – 2018](#)

[Badanie koniunktury gospodarczej – zeszyt metodologiczny](#)

#### **Temat dostępny w bazach danych**

[Dziedzina Baza Wiedzy Koniunktura Gospodarcza](#)

#### **Ważniejsze pojęcia dostępne w słowniku**

[Koniunktura gospodarcza](#)

[Bariery działalności](#)