

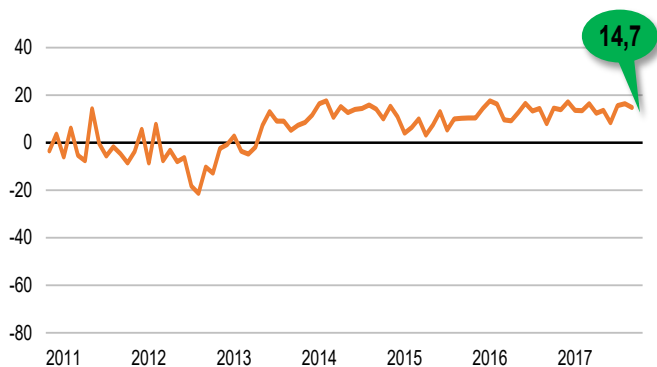
KONIUNKTURA GOSPODARCZA

w listopadzie 2017 r.

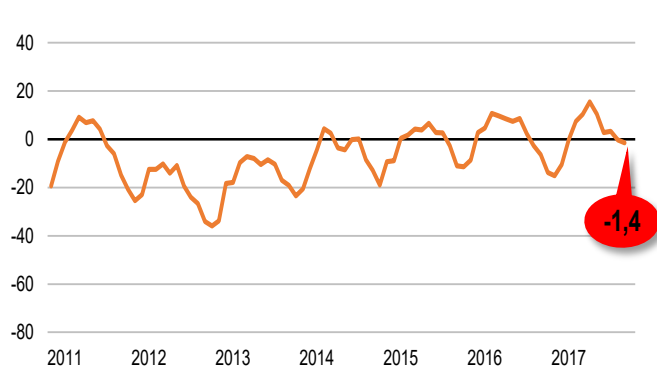
opinie formułowane przez jednostki z siedzibą w województwie
WARMIŃSKO-MAZURSKIM

OGÓLNY KLIMAT KONIUNKTURY

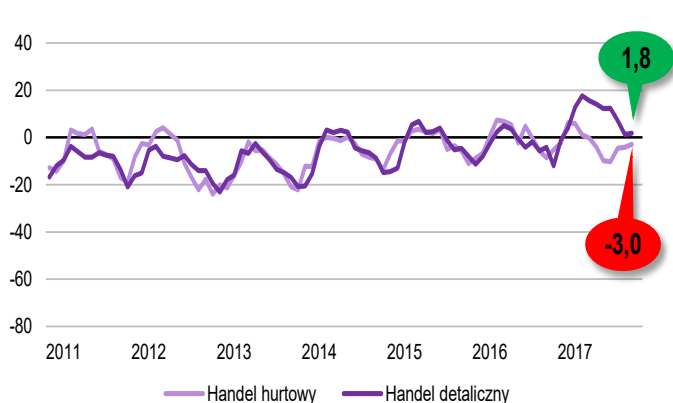
PRZETWÓRSTWO PRZEMYSŁOWE



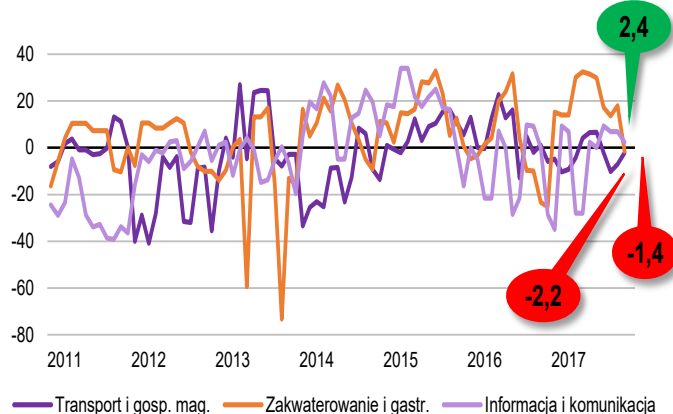
BUDOWNICTWO



HANDEL



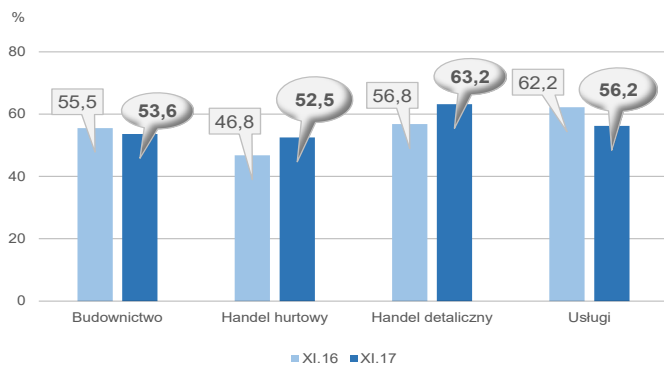
USŁUGI



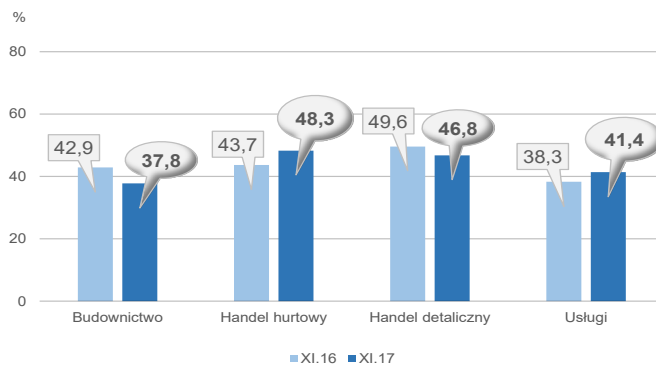
Ogólny klimat koniunktury w większości prezentowanych obszarów działalności w województwie warmińsko-mazurskim oceniany jest negatywnie (w jednostkach prowadzących działalność w zakresie **handlu hurtowego** oraz w sekcji **transport i gospodarka magazynowa, zakwaterowanie i gastronomia**, a także **budownictwo**). Najbardziej korzystne opinie, zbliżone do formułowanych w październiku zgłaszają podmioty z sekcji **przetwórstwo przemysłowe**.

BARIERY DZIAŁALNOŚCI

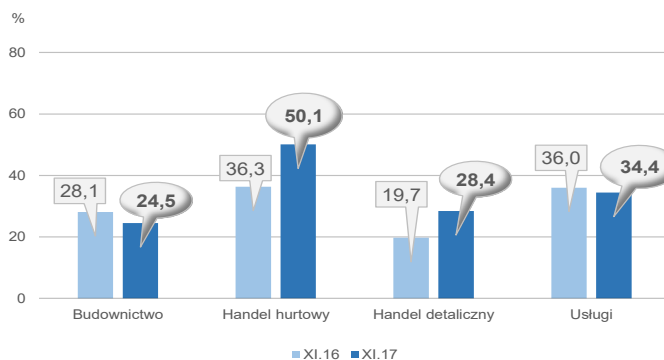
KOSZTY ZATRUDNIENIA



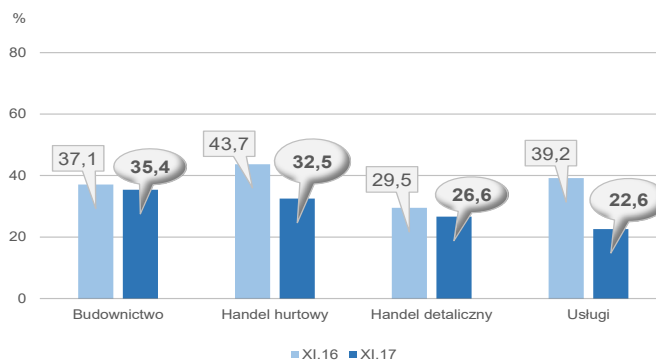
WYSOKIE OBCIĄŻENIA NA RZECZ BUDŻETU



NIEJASNE I NIESPÓJNE PRZEPISY PRAWNE



NIEPEWNOŚĆ OGÓLNEJ SYTUACJI GOSPODARCZEJ



Najczęściej zgłaszaną barierą ograniczającą funkcjonowanie przedsiębiorstw ze wszystkich prezentowanych obszarów gospodarki są koszty zatrudnienia. W handlu detalicznym bariera ta jest wskazywana na drugim miejscu, po konkurencji na rynku, która jest uciążliwa także dla jednostek handlu hurtowego i budowlanych. Wysokie obciążenia na rzecz budżetu są barierą szczególnie utrudniającą prowadzenie działalności gospodarczej w jednostkach handlu hurtowego i detalicznego oraz usługowych i budowlanych.

W skali roku wśród wszystkich utrudnień najbardziej wzrosło znaczenie bariery związanej z niedoborem wykwalifikowanych pracowników w budownictwie i usługach, natomiast w handlu hurtowym i detalicznym odnotowywane jest szczególnie zwiększenie utrudnień wynikających z niejasnych i niespójnych przepisów prawnych.

W porównaniu z listopadem 2016 r. podmioty prowadzące działalność w zakresie usług i handlu hurtowego sygnalizują przede wszystkim spadek znaczenia bariery związanej z niepewnością ogólnej sytuacji gospodarczej, a w handlu detalicznym – z niedostatecznym popytem.

W **przetwórstwie przemysłowym** badaniem objęte są podmioty o liczbie pracujących 10 i więcej osób. W pozostałych badaniach (**budownictwo, handel hurtowy i detaliczny, usługi**) uczestniczą również podmioty o liczbie pracujących do 9 osób.

Przetwórstwo przemysłowe — sekcja C; **Budownictwo** — sekcja F; **Handel hurtowy** — dział 46; **Handel detaliczny** — działy 45 i 47

Usługi — sekcje: H – Transport i gospodarka magazynowa, I – Działalność związana z zakwaterowaniem i usługami gastronomicznymi, J – Informacja i komunikacja, K – Działalność finansowa i ubezpieczeniowa, L – Działalność związana z obsługą rynku nieruchomości, M – Działalność profesjonalna, naukowa i techniczna, N – Działalność w zakresie usług administrowania i działalność wspierająca, P – Edukacja, Q – Opieka zdrowotna i pomoc społeczna, R – Działalność związana z kulturą, rozrywką i rekreacją, S – Pozostała działalność usługowa

Opracowanie merytoryczne:
Departament Przedsiębiorstw
 Hanna Sękowska Tel. 22 608 36 51,
 Magdalena Święcka Tel. 22 608 35 50,
 Olga Gaca Tel. 22 608 36 51,
 Hubert Stefaniak Tel. 22 608 35 50,
 Łukasz Gontarz Tel. 22 608 35 50.

Rozpowszechnianie:
Rzecznik Prasowy Prezesa GUS
 Karolina Dawidziuk
 Tel: 22 608 3009, 22 608 3475
 e-mail: rzecznik@stat.gov.pl

Wyniki badania koniunktury w przemyśle, budownictwie, handlu i usługach można znaleźć na stronie GUS

http://stat.gov.pl/obszary-tematyczne/koniunktura/koniunktura/publikacja_4.html

Zeszyt Metodologiczny „Badanie koniunktury gospodarczej GUS”, 2017

http://stat.gov.pl/obszary-tematyczne/koniunktura/koniunktura/publikacja_5.html