

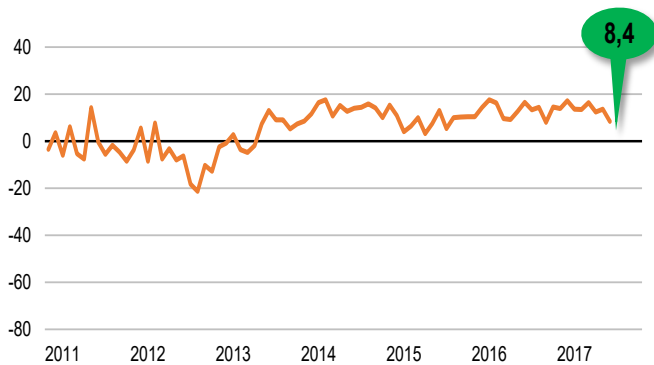
KONIUNKTURA GOSPODARCZA

w sierpniu 2017 r.

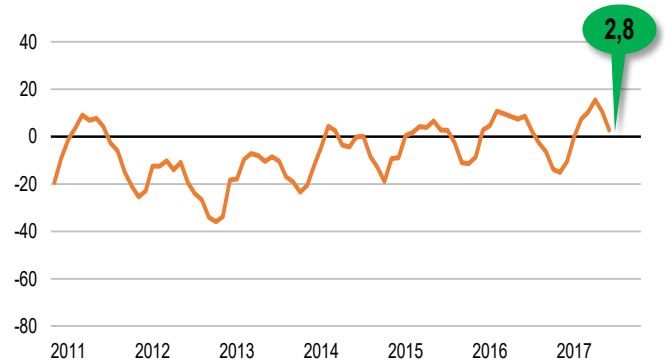
opinie formułowane przez jednostki z siedzibą w województwie
WARMIŃSKO-MAZURSKIM

OGÓLNY KLIMAT KONIUNKTURY

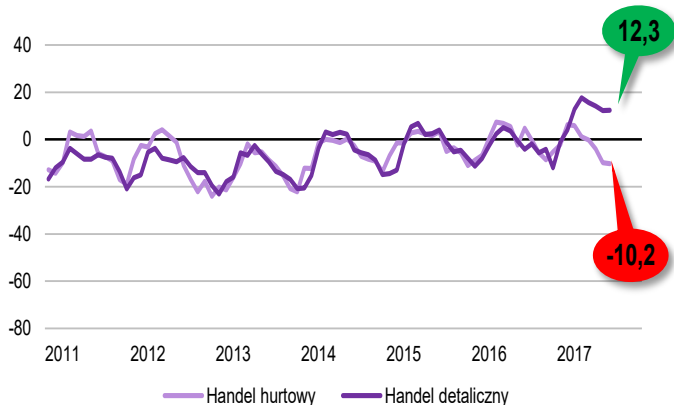
PRZETWÓRSTWO PRZEMYSŁOWE



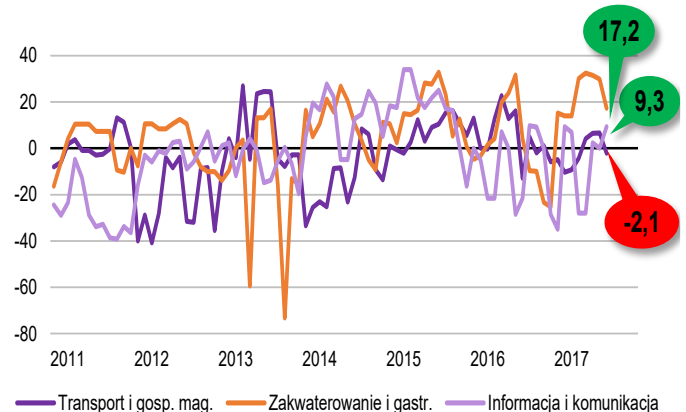
BUDOWNICTWO



HANDEL



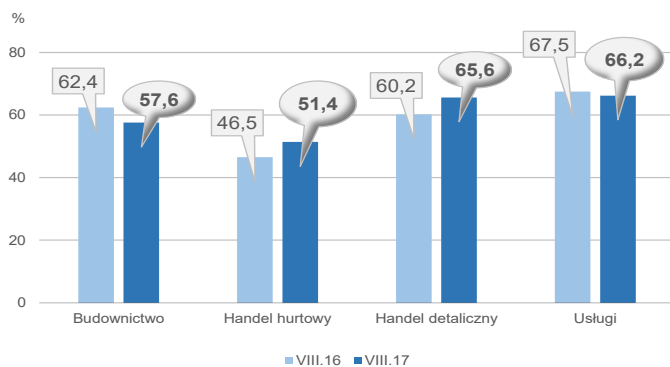
USŁUGI



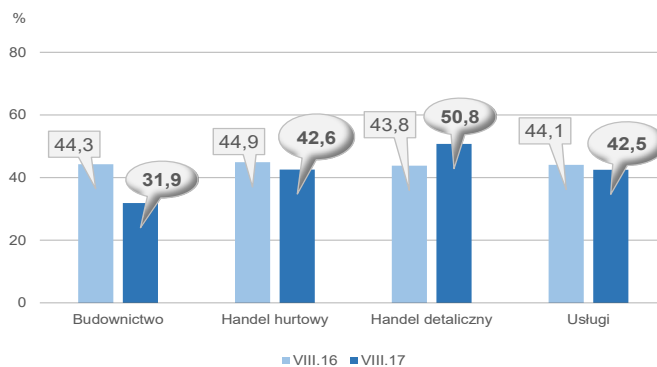
Ogólny klimat koniunktury w większości badanych obszarów działalności w województwie warmińsko-mazurskim oceniany jest korzystnie. Najbardziej optymistyczne opinie formułują jednostki z sekcji **zakwaterowanie i gastronomia** oraz prowadzący działalność w zakresie **handlu detalicznego**. Oceny przedsiębiorców z sekcji **transport i gospodarka magazynowa** oraz prowadzących działalność w zakresie **handlu hurtowego** są negatywne.

BARIERY DZIAŁALNOŚCI

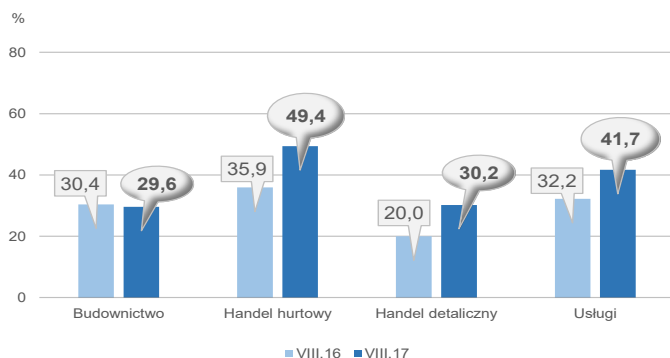
KOSZTY ZATRUDNIENIA



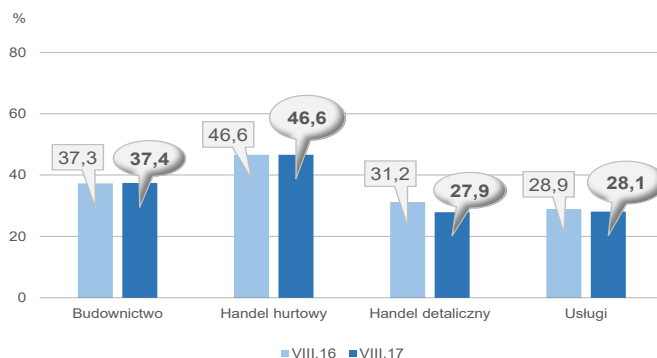
WYSOKIE OBCIĄŻENIA NA RZECZ BUDŻETU



NIEJASNE I NIESPÓJNE PRZEPISY PRAWNE



NIEPEWNOŚĆ OGÓLNEJ SYTUACJI GOSPODARCZEJ



Najbardziej istotną barierą ograniczającą funkcjonowanie przedsiębiorstw działających w województwie warmińsko-mazurskim są koszty zatrudnienia zgłaszane przez przedsiębiorstwa ze wszystkich badanych obszarów gospodarki. Istotną barierą jest również konkurencja na rynku, na pierwszym miejscu wymieniana przez firmy prowadzące działalność w zakresie handlu detalicznego; jest to druga co do ważności bariera dla jednostek budowlanych.

W skali roku wśród wszystkich utrudnień najbardziej wzrosło znaczenie bariery związanej z niedoborem wykwalifikowanych pracowników w usługach oraz – w mniejszym stopniu – w budownictwie. W jednostkach handlu hurtowego, w porównaniu z sierpniem 2016 r. wzrosło odczuwanie barier związanych z trudnościami w rozrachunkach z kontrahentami, niejasnymi i niespójnymi przepisami prawnymi (barierę tę częściej niż przed rokiem wskazują też przedsiębiorstwa prowadzące działalność w zakresie handlu detalicznego i usług) oraz wysokimi odsetkami bankowymi. W skali roku najbardziej zmniejszyło się znaczenie barier związanych z wysokimi obciążeniami na rzecz budżetu w budownictwie oraz konkurencją na rynku w handlu hurtowym.

W **przetwórstwie przemysłowym** badaniem objęte są podmioty o liczbie pracujących 10 i więcej osób. W pozostałych badaniach (**budownictwo, handel hurtowy i detaliczny, usługi**) uczestniczą również podmioty o liczbie pracujących do 9 osób.

Przetwórstwo przemysłowe — sekcja C; **Budownictwo** — sekcja F; **Handel hurtowy** — dział 46; **Handel detaliczny** — działy 45 i 47

Usługi — sekcje: H – Transport i gospodarka magazynowa, I – Działalność związana z zakwaterowaniem i usługami gastronomicznymi, J – Informacja i komunikacja, K – Działalność finansowa i ubezpieczeniowa, L – Działalność związana z obsługą rynku nieruchomości, M – Działalność profesjonalna, naukowa i techniczna, N – Działalność w zakresie usług administrowania i działalność wspierająca, P – Edukacja, Q – Opieka zdrowotna i pomoc społeczna, R – Działalność związana z kulturą, rozrywką i rekreacją, S – Pozostała działalność usługowa

Opracowanie merytoryczne:
Departament Przedsiębiorstw
Hanna Sękowska Tel. 22 608 36 51,
Magdalena Święcka Tel. 22 608 35 50,
Olga Gaca Tel. 22 608 36 51,
Hubert Stefaniak Tel. 22 608 35 50,
Łukasz Gontarz Tel. 22 608 35 50.

Rozpowszechnianie:
Rzecznik Prasowy Prezesa GUS
Karolina Dawidziuk
Tel: 22 608 3009, 22 608 3475
e-mail: rzecznik@stat.gov.pl

Wyniki badania koniunktury w przemyśle, budownictwie, handlu i usługach można znaleźć na stronie GUS
http://stat.gov.pl/obszary-tematyczne/koniunktura/koniunktura/publikacja_4.html
Zeszyt Metodologiczny „Badanie koniunktury gospodarczej GUS”, 2017
http://stat.gov.pl/obszary-tematyczne/koniunktura/koniunktura/publikacja_5.html