

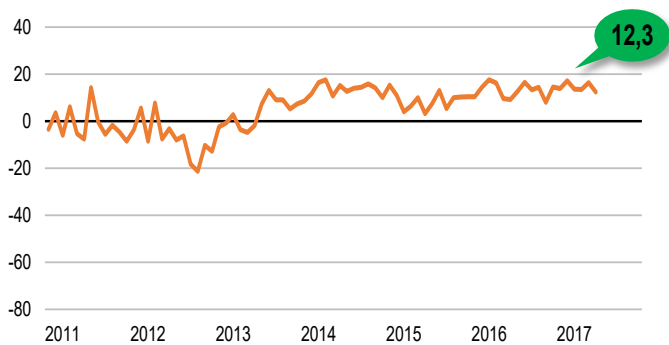
KONIUNKTURA GOSPODARCZA

w czerwcu 2017 r.

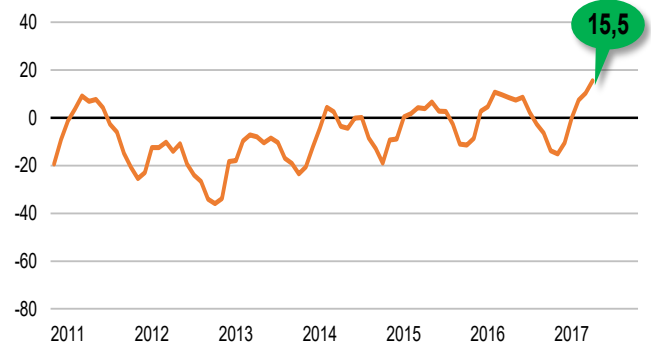
opinie formułowane przez jednostki z siedzibą w województwie
WARMIŃSKO-MAZURSKIM

OGÓLNY KLIMAT KONIUNKTURY

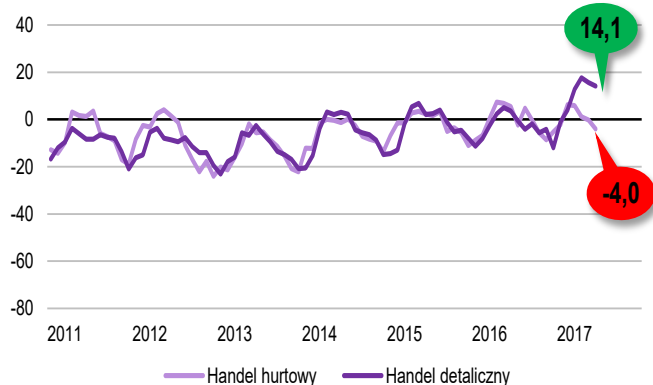
PRZETWÓRSTWO PRZEMYSŁOWE



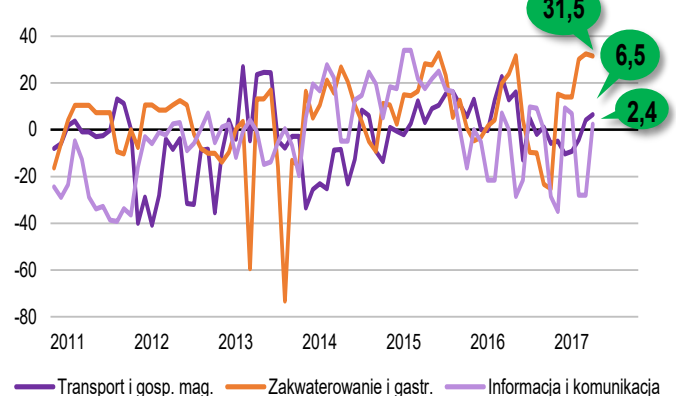
BUDOWNICTWO



HANDEL



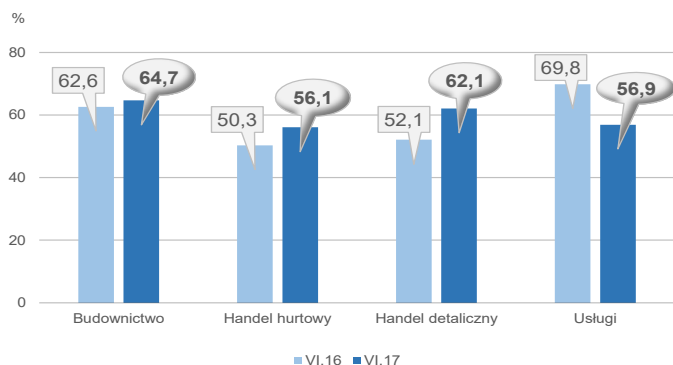
USŁUGI



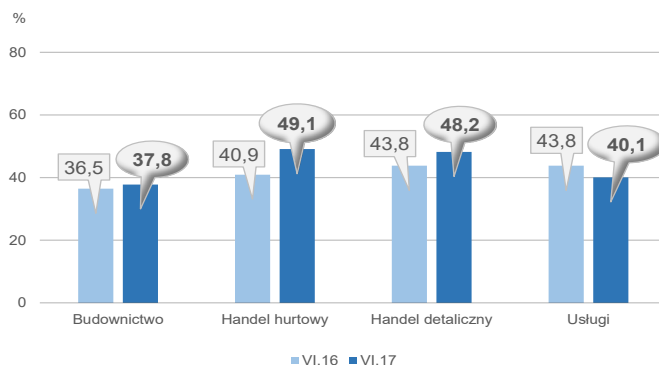
Ogólny klimat koniunktury w przedsiębiorstwach z siedzibą w województwie warmińsko-mazurskim oceniany jest korzystnie i lepiej niż przed miesiącem przez podmioty z sekcji **budownictwo, transport i gospodarka magazynowa** oraz **informacja i komunikacja**. Najbardziej optymistyczne, zbliżone do sygnalizowanych w maju są opinie w zakresie koniunktury formułowane w jednostkach z sekcji **zakwaterowanie i gastronomia**. Opinie w zakresie koniunktury zgłaszane przez podmioty prowadzące działalność gospodarczą w zakresie **handlu detalicznego** i **przetwórstwa przemysłowego** są korzystne, ale ostrożniejsze od zgłaszanych przed miesiącem. Przedsiębiorstwa prowadzące działalność gospodarczą w zakresie **handlu hurtowego** jako jedyne formułują opinie negatywne.

BARIERY DZIAŁALNOŚCI

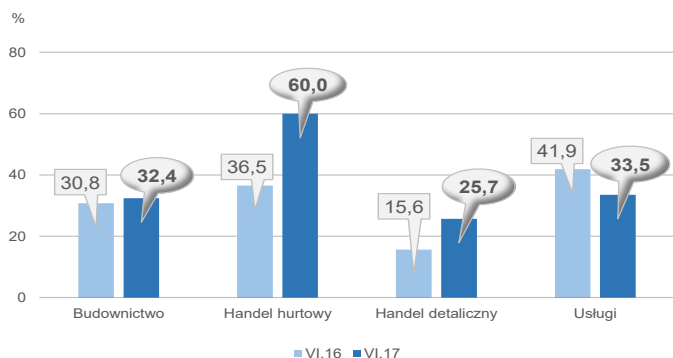
KOSZTY ZATRUDNIENIA



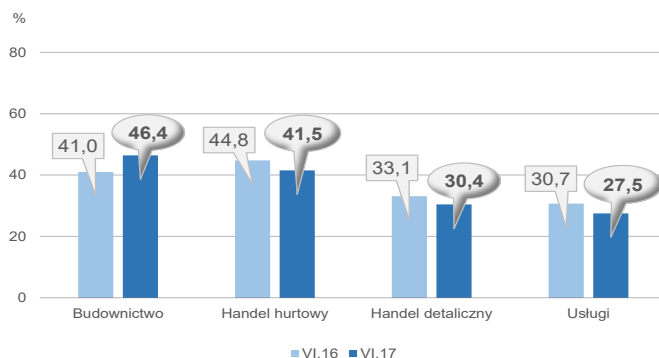
WYSOKIE OBCIĄŻENIA NA RZECZ BUDŻETU



NIEJASNE I NIEŚPÓJNE PRZEPISY PRAWNE



NIEPEWNOŚĆ OGÓLNEJ SYTUACJI GOSPODARCZEJ



Bariera związana z kosztami zatrudnienia w największym stopniu ogranicza funkcjonowanie firm budowlanych i usługowych (mimo istotnego spadku znaczenia w tym rodzaju działalności w stosunku do czerwca ub. r.), jest też drugą co do ważności w handlu hurtowym i detalicznym. Ponadto do najważniejszych barier należą konkurencja na rynku w firmach handlu detalicznego i budowlanych oraz niejasne i niespójne przepisy prawne w jednostkach handlu hurtowego (odczuwanie tej bariery wzrosło najbardziej w handlu hurtowym, a także detalicznym, przy spadku w usługach).

W porównaniu z czerwcem ubiegłego roku istotnie wzrasta znaczenie bariery związanej z niedoborem pracowników w handlu oraz niedoborem wykwalifikowanych pracowników w budownictwie. W budownictwie, częściej niż przed rokiem, sygnalizowano trudności spowodowane kosztami finansowej obsługi działalności, a w handlu hurtowym – wysokimi odsetkami bankowymi.

W **przetwórstwie przemysłowym** badaniem objęte są podmioty o liczbie pracujących 10 i więcej osób. W pozostałych badaniach (**budownictwo, handel hurtowy i detaliczny, usługi**) uczestniczą również podmioty o liczbie pracujących do 9 osób.

Przetwórstwo przemysłowe — sekcja C; **Budownictwo** — sekcja F; **Handel hurtowy** — dział 46; **Handel detaliczny** — działy 45 i 47

Usługi — sekcje: H – Transport i gospodarka magazynowa, I – Działalność związana z zakwaterowaniem i usługami gastronomicznymi, J – Informacja i komunikacja, K – Działalność finansowa i ubezpieczeniowa, L – Działalność związana z obsługą rynku nieruchomości, M – Działalność profesjonalna, naukowa i techniczna, N – Działalność w zakresie usług administrowania i działalność wspierająca, P – Edukacja, Q – Opieka zdrowotna i pomoc społeczna, R – Działalność związana z kulturą, rozrywką i rekreacją, S – Pozostała działalność usługowa

Opracowanie merytoryczne:
Departament Przedsiębiorstw
 Hanna Sękowska Tel. 22 608 36 51,
 Magdalena Święcka Tel. 22 608 35 50,
 Olga Gaca Tel. 22 608 36 51,
 Hubert Stefanik Tel. 22 608 35 50,
 Łukasz Gontarz Tel. 22 608 35 50.

Rozpowszechnianie:
Rzecznik Prasowy Prezesa GUS
 Karolina Dawidziuk
 Tel: 22 608 3009, 22 608 3475
 e-mail: rzecznik@stat.gov.pl

Wyniki badania koniunktury w przemyśle, budownictwie, handlu i usługach można znaleźć na stronie GUS

http://stat.gov.pl/obszary-tematyczne/koniunktura/koniunktura/publikacja_4.html

Zeszyt Metodologiczny „Badanie koniunktury gospodarczej GUS”, 2017

http://stat.gov.pl/obszary-tematyczne/koniunktura/koniunktura/publikacja_5.html