

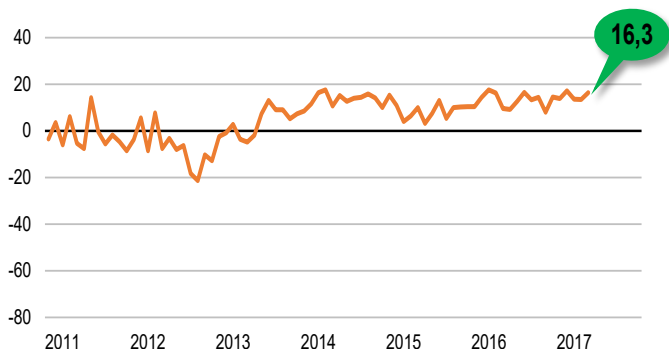
KONIUNKTURA GOSPODARCZA

w maju 2017 r.

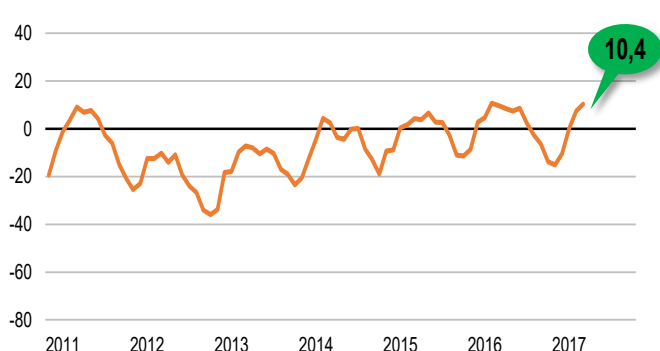
opinie formułowane przez jednostki z siedzibą w województwie
WARMIŃSKO-MAZURSKIM

OGÓLNY KLIMAT KONIUNKTURY

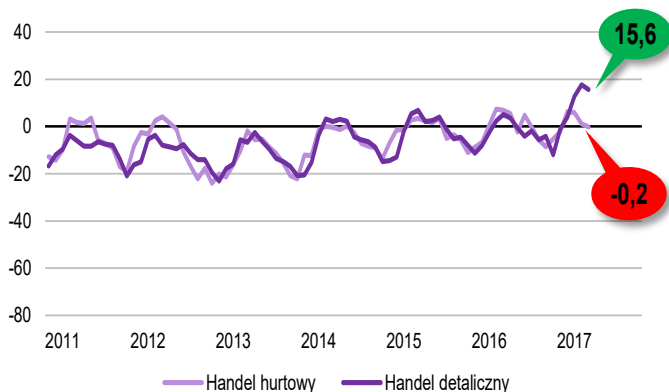
PRZETWÓRSTWO PRZEMYSŁOWE



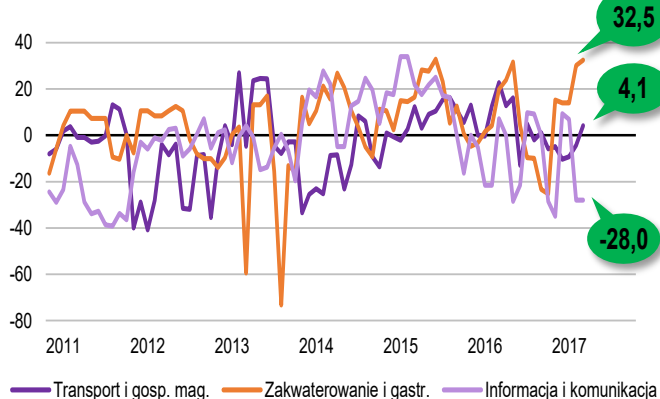
BUDOWNICTWO



HANDEL



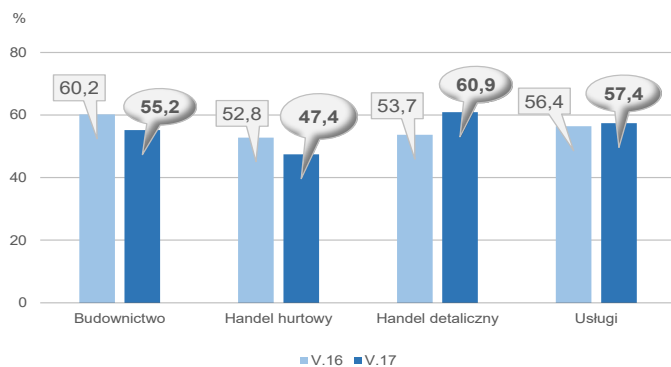
USŁUGI



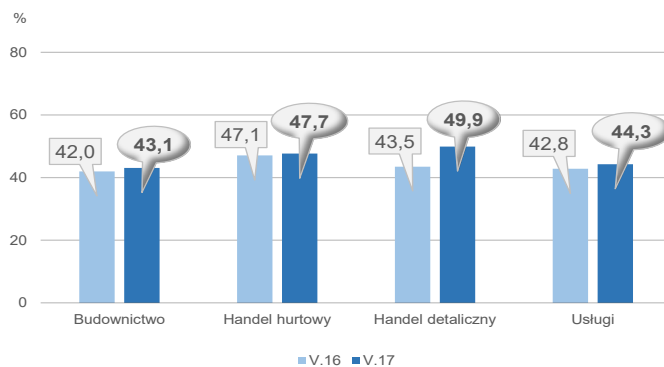
Ogólny klimat koniunktury w przedsiębiorstwach z siedzibą w województwie warmińsko-mazurskim oceniany jest optymistycznie i lepiej niż przed miesiącem przez podmioty prowadzące działalność gospodarczą w zakresie **zakwaterowania i gastronomii, przetwórstwa przemysłowego, budownictwa** oraz **transportu i gospodarki magazynowej**. W jednostkach **handlu detalicznego** opinie w zakresie koniunktury są korzystne, ale nieco ostrożniejsze od sygnalizowanych w kwietniu. Jednostki z sekcji **informacja i komunikacja** formułują opinie pesymistyczne, zbliżone do zgłaszanych przed miesiącem.

BARIERY DZIAŁALNOŚCI

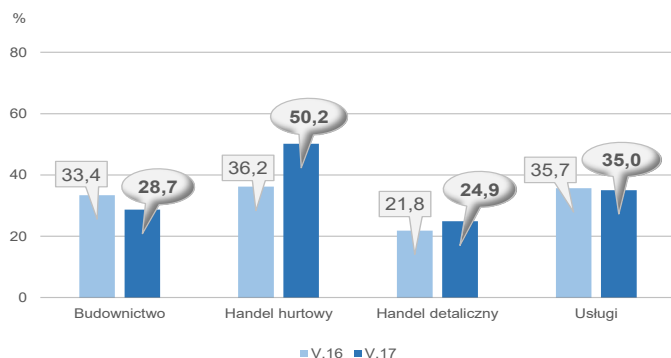
KOSZTY ZATRUDNIENIA



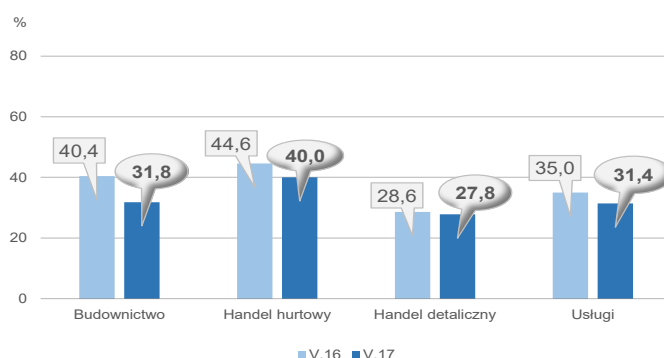
WYSOKIE OBCIĄŻENIA NA RZECZ BUDŻETU



NIEJASNE I NIESPÓJNE PRZEPISY PRAWNE



NIEPEWNOŚĆ OGÓLNEJ SYTUACJI GOSPODARCZEJ



Do barier najczęściej wskazywanych przez przedsiębiorstwa należące do wszystkich badanych obszarów działalności należą koszty zatrudnienia. Ponadto do najważniejszych barier należą konkurencja na rynku w firmach handlu detalicznego i budowlanych oraz wysokie obciążenia na rzecz budżetu w jednostkach handlowych, usługowych oraz budowlanych.

W porównaniu z majem 2016 r. w handlu hurtowym w największym stopniu spadło znaczenie bariery związanej z konkurencją na rynku. Uciążliwość bariery związanej z niedostatecznym popytem spadła w skali roku w handlu hurtowym i usługach, a wzrosła w budownictwie. We wszystkich badanych obszarach działalności, oprócz handlu detalicznego, rzadziej zgłaszana jest bariera wynikająca z niepewności ogólnej sytuacji gospodarczej. W skali roku w handlu hurtowym w istotnym stopniu wzrosło znaczenie barier związanych z trudnościami w rozrachunkach z kontrahentami oraz niejasnymi i niespójnymi przepisami prawnymi.

W **przetwórstwie przemysłowym** badaniem objęte są podmioty o liczbie pracujących 10 i więcej osób. W pozostałych badaniach (**budownictwo, handel hurtowy i detaliczny, usługi**) uczestniczą również podmioty o liczbie pracujących do 9 osób.

Przetwórstwo przemysłowe — sekcja C; **Budownictwo** — sekcja F; **Handel hurtowy** — dział 46; **Handel detaliczny** — działy 45 i 47

Usługi — sekcje: H – Transport i gospodarka magazynowa, I – Działalność związana z zakwaterowaniem i usługami gastronomicznymi, J – Informacja i komunikacja, K – Działalność finansowa i ubezpieczeniowa, L – Działalność związana z obsługą rynku nieruchomości, M – Działalność profesjonalna, naukowa i techniczna, N – Działalność w zakresie usług administrowania i działalność wspierająca, P – Edukacja, Q – Opieka zdrowotna i pomoc społeczna, R – Działalność związana z kulturą, rozrywką i rekreacją, S – Pozostała działalność usługowa

Opracowanie merytoryczne:
Departament Przedsiębiorstw
Hanna Sękowska Tel. 22 608 36 51,
Magdalena Święcka Tel. 22 608 35 50,
Olga Gaca Tel. 22 608 36 51,
Hubert Stefaniak Tel. 22 608 35 50,
Łukasz Gontarz Tel. 22 608 35 50.

Rozpowszechnianie:
Rzecznik Prasowy Prezesa GUS
Karolina Dawidziuk
Tel: 22 608 3009, 22 608 3475
e-mail: rzecznik@stat.gov.pl

Wyniki badania koniunktury w przemyśle, budownictwie, handlu i usługach można znaleźć na stronie GUS
http://stat.gov.pl/obszary-tematyczne/koniunktura/koniunktura/publikacja_4.html
Zeszyt Metodologiczny „Badanie koniunktury gospodarczej GUS”, 2017
http://stat.gov.pl/obszary-tematyczne/koniunktura/koniunktura/publikacja_5.html