

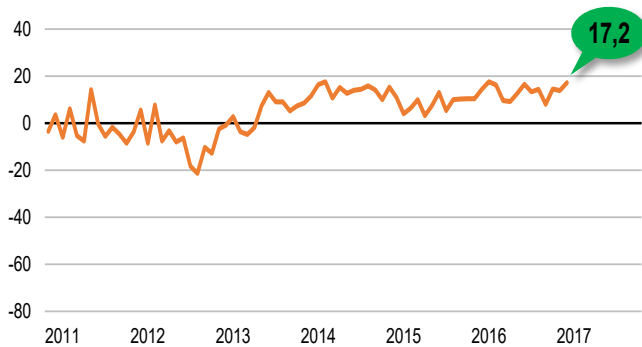
KONIUNKTURA GOSPODARCZA

w lutym 2017 r.

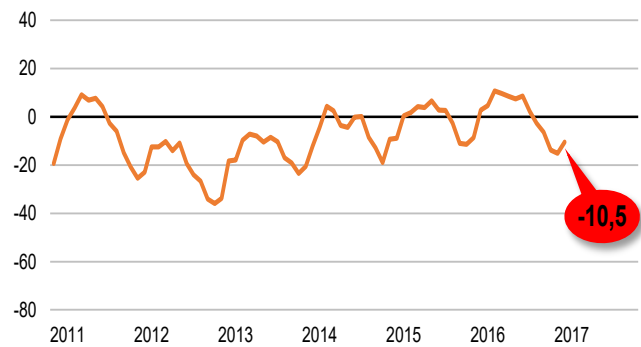
opinie formułowane przez jednostki z siedzibą w województwie
WARMIŃSKO-MAZURSKIM

OGÓLNY KLIMAT KONIUNKTURY

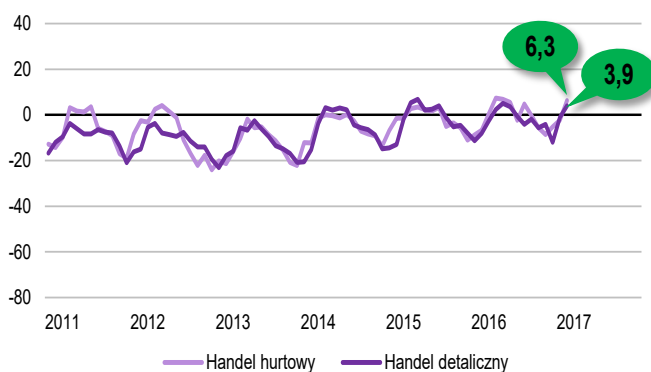
PRZETWÓRSTWO PRZEMYSŁOWE



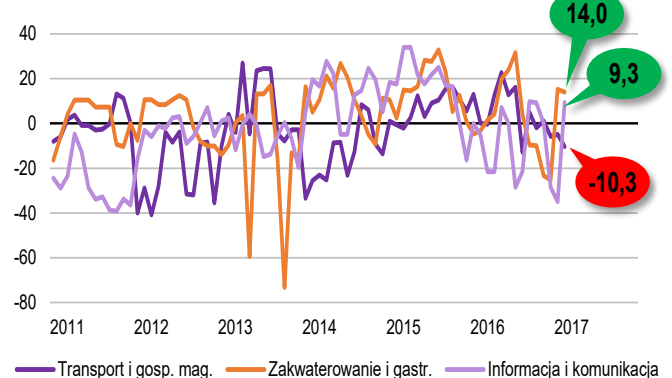
BUDOWNICTWO



HANDEL



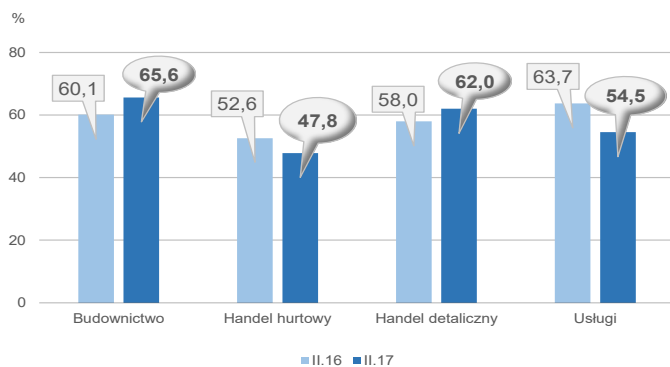
USŁUGI



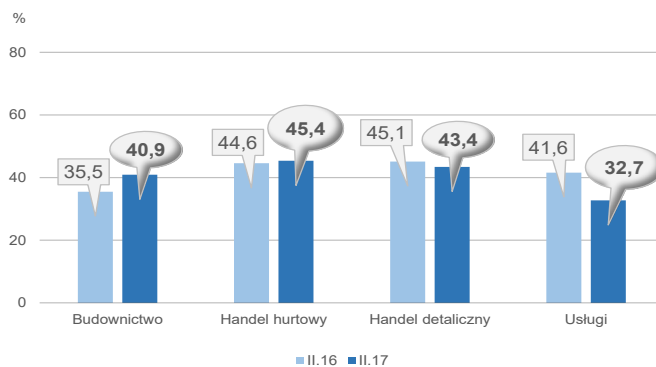
Ogólny klimat koniunktury w przedsiębiorstwach z siedzibą w województwie warmińsko-mazurskim oceniany jest korzystnie przez właścicieli podmiotów prowadzących działalność gospodarczą w zakresie **przetwórstwa przemysłowego, zakwaterowania i gastronomii, informacji i komunikacji, handlu hurtowego oraz handlu detalicznego**. Negatywne opinie dotyczące ogólnego klimatu koniunktury formułują jednostki **budowlane** oraz z sekcji **transport i gospodarka magazynowa** (w porównaniu ze styczniem br. pogorszeniu uległy jedynie oceny koniunktury gospodarczej w sekcji **transport i gospodarka magazynowa**).

BARIERY DZIAŁALNOŚCI

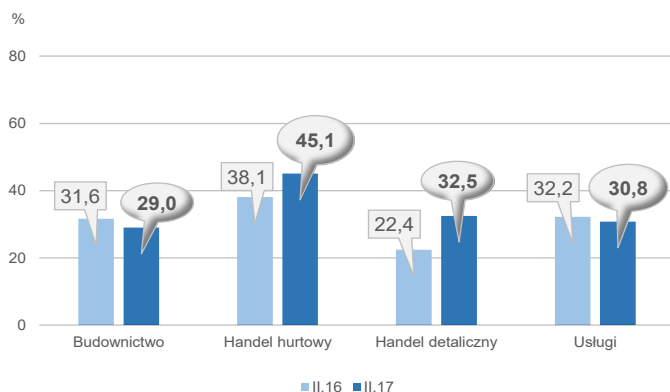
KOSZTY ZATRUDNIENIA



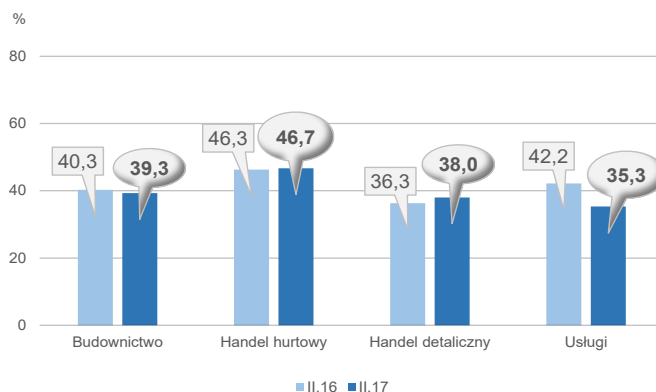
WYSOKIE OBCIĄŻENIA NA RZECZ BUDŻETU



NIEJASNE I NIESPÓJNE PRZEPISY PRAWNE



NIEPEWNOŚĆ OGÓLNEJ SYTUACJI GOSPODARCZEJ



Do najczęściej wskazywanych barier należą koszty zatrudnienia zgłaszane przez podmioty prowadzące działalność w zakresie budownictwa, handlu hurtowego i detalicznego oraz usług. Dla przedsiębiorców działających w zakresie handlu detalicznego i budownictwa istotną barierą jest także konkurencja na rynku.

W porównaniu z lutym ubiegłego roku w odczuciu przedsiębiorców wzrosło znaczenie bariery związanej z trudnościami w rozrachunkach z kontrahentami w handlu hurtowym i w mniejszym stopniu – w handlu detalicznym. Na ograniczenie niedostatecznego popytu wskazywano w handlu detalicznym i hurtowym oraz usługach, przy wzroście tej bariery w budownictwie. W stosunku do analogicznego okresu poprzedniego roku wzrost problemów związanych z niedoborem wykwalifikowanych pracowników odnotowano w budownictwie i usługach, a z niedoborem pracowników – w handlu detalicznym.

W **przetwórstwie przemysłowym** badaniem objęte są podmioty o liczbie pracujących 10 i więcej osób. W pozostałych badaniach (**budownictwo, handel hurtowy i detaliczny, usługi**) uczestniczą również podmioty o liczbie pracujących do 9 osób.

Przetwórstwo przemysłowe — sekcja C; **Budownictwo** — sekcja F; **Handel hurtowy** — dział 46; **Handel detaliczny** — działy 45 i 47

Usługi — sekcje: H – Transport i gospodarka magazynowa, I – Działalność związana z zakwaterowaniem i usługami gastronomicznymi, J – Informacja i komunikacja, K – Działalność finansowa i ubezpieczeniowa, L – Działalność związana z obsługą rynku nieruchomości, M – Działalność profesjonalna, naukowa i techniczna, N – Działalność w zakresie usług administrowania i działalność wspierająca, P – Edukacja, Q – Opieka zdrowotna i pomoc społeczna, R – Działalność związana z kulturą, rozrywką i rekreacją, S – Pozostała działalność usługowa

Opracowanie merytoryczne:
Departament Przedsiębiorstw
Hanna Sękowska Tel. 22 608 36 51,
Magdalena Święcka Tel. 22 608 35 50,
Olga Gaca Tel. 22 608 36 51,
Hubert Stefaniak Tel. 22 608 35 50,
Łukasz Gontarz Tel. 22 608 35 50.

Rozpowszechnianie:
Rzecznik Prasowy Prezesa GUS
Karolina Dawidziuk
Tel: 22 608 3009, 22 608 3475
e-mail: rzecznik@stat.gov.pl

Wyniki badania koniunktury w przemyśle, budownictwie, handlu i usługach można znaleźć na stronie GUS

http://stat.gov.pl/obszary-tematyczne/koniunktura/koniunktura/publikacja_4.html

Zeszyt Metodologiczny „Badanie koniunktury gospodarczej GUS”, 2017

http://stat.gov.pl/obszary-tematyczne/koniunktura/koniunktura/publikacja_5.html