

Koniunktura gospodarcza, opinie formułowane przez jednostki z siedzibą w województwie WARMIŃSKO-MAZURSKIM – grudzień 2024 r.

Pogłębione pytania o aktualne zagadnienia gospodarcze – oceny i oczekiwania

31.12.2024 r.

↑ -2,2

Wskaźnik ogólnego klimatu koniunktury gospodarczej w przetwórstwie przemysłowym

W grudniu br. we wszystkich obszarach gospodarki objętych badaniem oceny koniunktury formułowane przez przedsiębiorców są negatywne. Najbardziej pesymistyczne nastroje gospodarcze panują wśród jednostek prowadzących działalność w zakwaterowaniu i gastronomii. Jedynie w tej sekcji odnotowano wyraźny spadek wartości wskaźnika ogólnego klimatu koniunktury, o 21,8 w skali miesiąca.

Niekorzystnie, ale na zbliżonym poziomie do tego z listopada br., oceniają koniunkturę podmioty zajmujące się handlem hurtowym i detalicznym, a także transportem i gospodarka magazynową. Jedynie jednostki z sekcji informacja i komunikacja formułują opinie na niezmiennym poziomie wobec listopada br. Mimo utrzymanych negatywnych opinii, największy wzrost wartości wskaźnika zaobserwowano w przetwórstwie przemysłowym, o 13,0 wobec listopada br. Poprawę opinii zarejestrowano również w budownictwie.

Do badania za bieżący miesiąc – odpowiedzi udzielane w okresie od 1 do 10 dnia bm. – dołączono moduł pytań dotyczących rynku pracy (wyniki w tablicy 2).

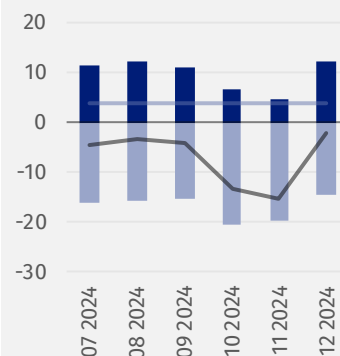
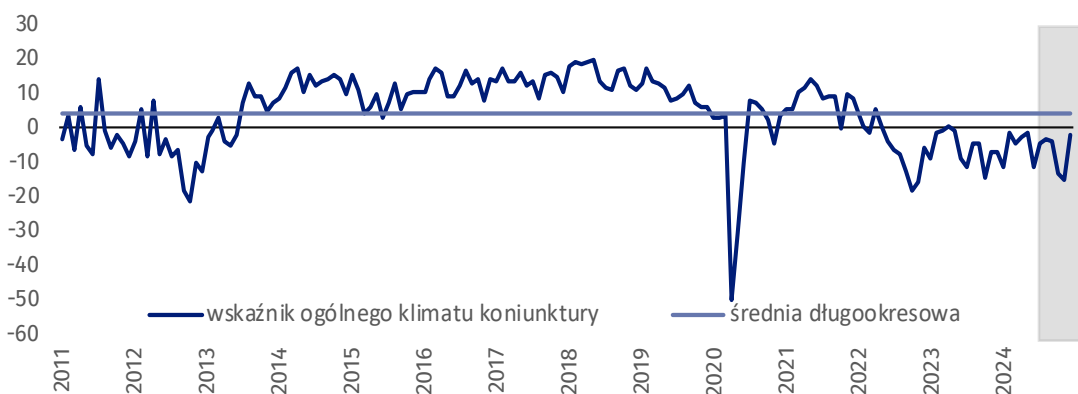
Wskaźnik ogólnego klimatu koniunktury i jego składowe w ostatnich sześciu miesiącach

■ Pogorszenie
■ Poprawa
— średnia długookresowa
— wskaźnik ogólnego klimatu koniunktury



Przetwórstwo przemysłowe (wykres 1)

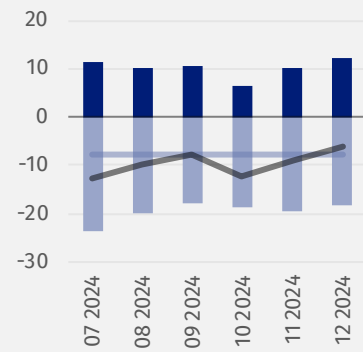
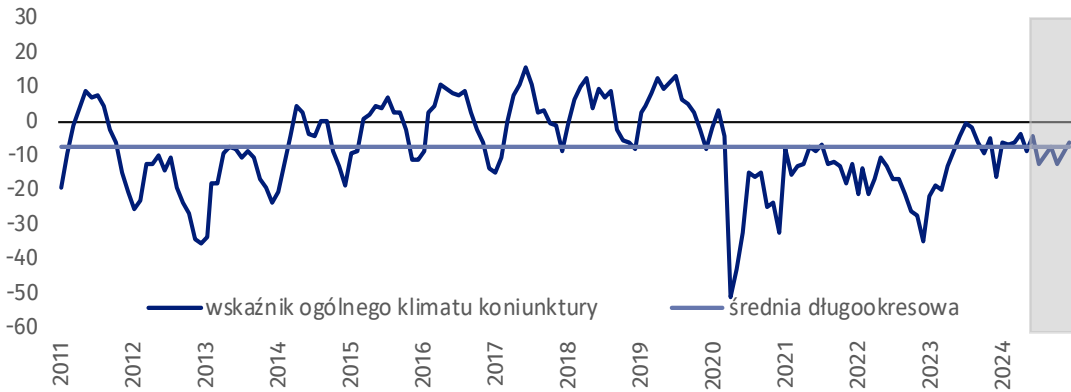
Wskaźnik ogólnego klimatu koniunktury kształtuje się na poziomie minus 2,2, tj. wyższym niż przed miesiącem (minus 15,2).





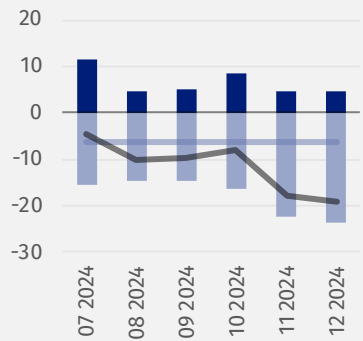
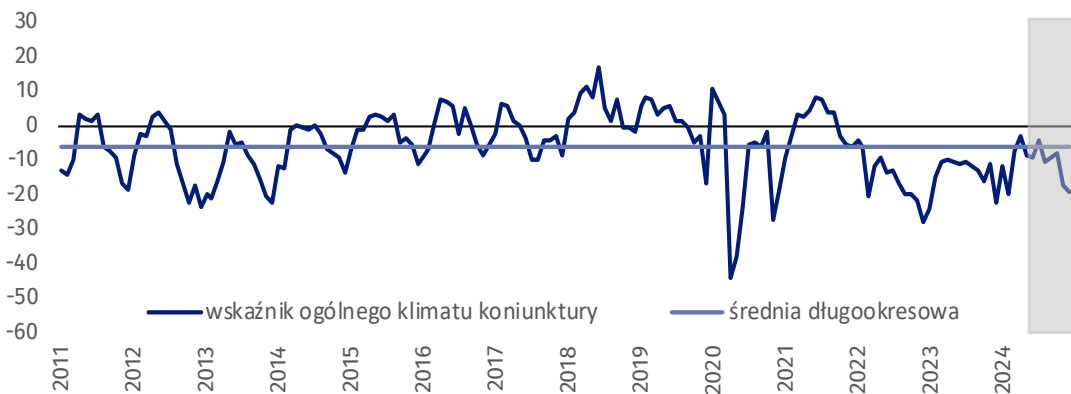
Budownictwo (wykres 2)

W grudniu br. wskaźnik ogólnego klimatu koniunktury kształtuje się na poziomie minus 6,2, tj. wyższym niż w listopadzie (minus 9,2).



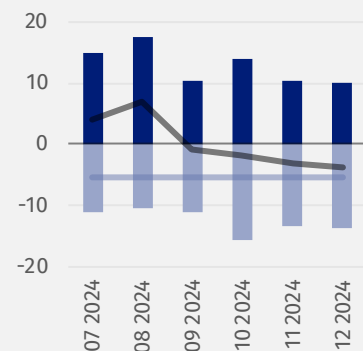
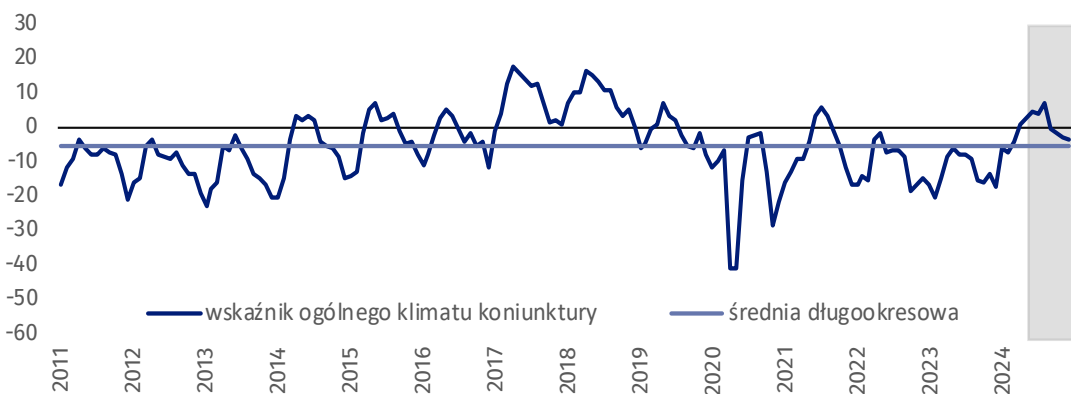
Handel hurtowy (wykres 3)

W grudniu br. wskaźnik ogólnego klimatu koniunktury kształtuje się na poziomie minus 19,1, tj. podobnym jak przed miesiącem (minus 17,7).



Handel detaliczny (wykres 4)

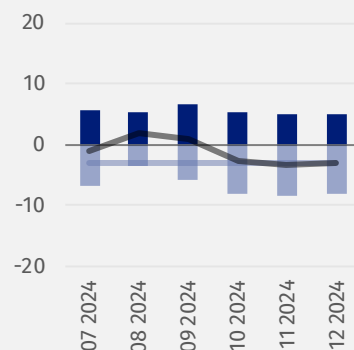
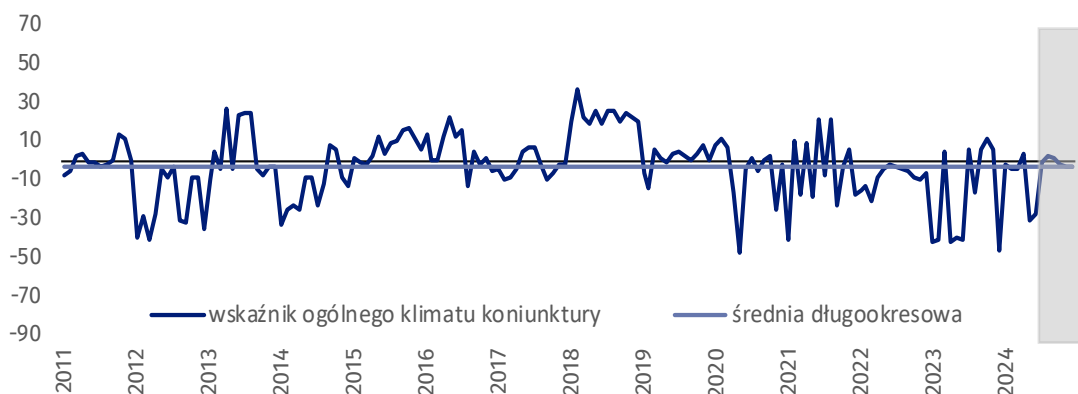
W bieżącym miesiącu wskaźnik ogólnego klimatu koniunktury kształtuje się na poziomie minus 3,8, tj. podobnym jak w listopadzie (minus 3,0).





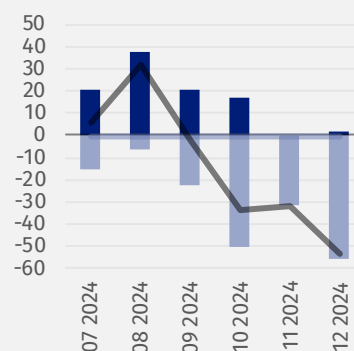
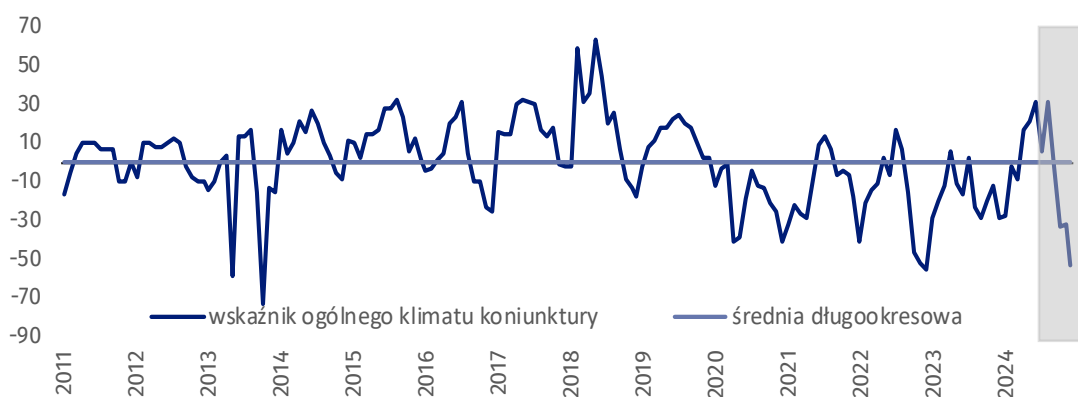
Transport i gospodarka magazynowa (wykres 5)

W grudniu br. wskaźnik ogólnego klimatu koniunktury kształtuje się na poziomie minus 2,8, tj. podobnym jak przed miesiącem (minus 3,2).



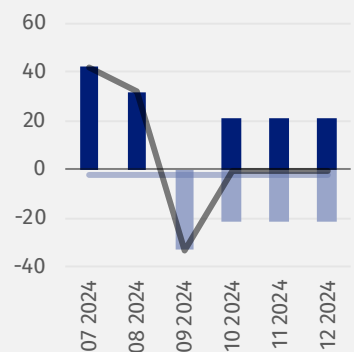
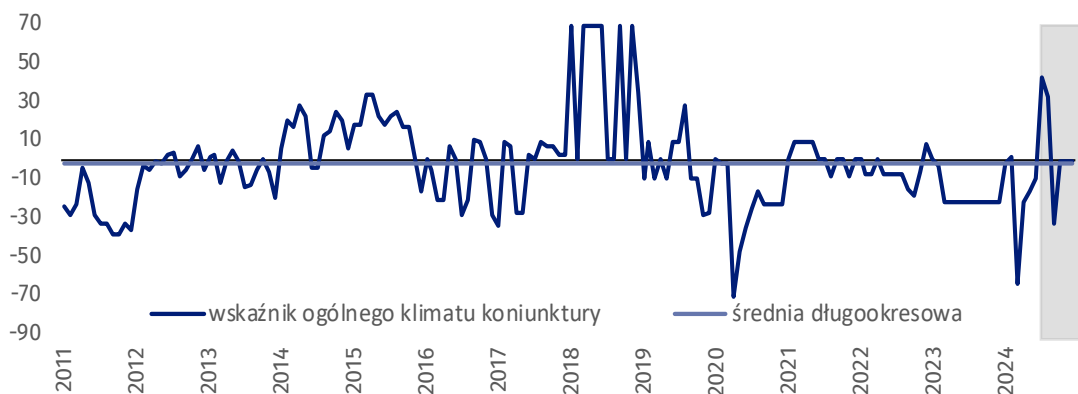
Zakwaterowanie i gastronomia (wykres 6)

W bieżącym miesiącu wskaźnik ogólnego klimatu koniunktury kształtuje się na poziomie minus 53,6, tj. niższym niż w listopadzie (minus 31,8).






Informacja i komunikacja (wykres 7)

Wskaźnik ogólnego klimatu koniunktury kształtuje się na poziomie minus 0,8, tj. takim samym jak w listopadzie (minus 0,8).








Tablica 1. Wskaźniki ogólnego klimatu koniunktury według rodzaju działalności

WYSZCZEGÓLNIENIE		Analogiczny miesiąc ubiegłego roku	Ubiegły miesiąc	Bieżący miesiąc	Średnia długookresowa
Przetwórstwo przemysłowe 	wskaźnik ogólnego klimatu koniunktury	-6,9	-15,2	-2,2	4,0
	składowa "diagnostyczna" wskaźnika	-9,7	-14,3	-1,5	5,9
	składowa "prognostyczna" wskaźnika	-4,1	-16,0	-2,8	2,2
Budownictwo 	wskaźnik ogólnego klimatu koniunktury	-16,5	-9,2	-6,2	-7,7
	składowa "diagnostyczna" wskaźnika	-13,6	-2,6	-4,0	-8,3
	składowa "prognostyczna" wskaźnika	-19,3	-15,8	-8,4	-7,1
Handel hurtowy 	wskaźnik ogólnego klimatu koniunktury	-22,3	-17,7	-19,1	-6,1
	składowa "diagnostyczna" wskaźnika	-18,4	-11,9	-11,9	-1,7
	składowa "prognostyczna" wskaźnika	-26,1	-23,5	-26,2	-10,6
Handel detaliczny 	wskaźnik ogólnego klimatu koniunktury	-17,7	-3,0	-3,8	-5,6
	składowa "diagnostyczna" wskaźnika	-8,2	6,2	2,6	-0,5
	składowa "prognostyczna" wskaźnika	-27,1	-12,2	-10,2	-10,6
Transport i gospodarka magazynowa 	wskaźnik ogólnego klimatu koniunktury	-47,0	-3,2	-2,8	-3,1
	składowa "diagnostyczna" wskaźnika	-35,8	2,4	2,4	0,7
	składowa "prognostyczna" wskaźnika	-58,1	-8,7	-8,0	-6,8
Zakwaterowanie i gastronomia 	wskaźnik ogólnego klimatu koniunktury	-28,8	-31,8	-53,6	-0,1
	składowa "diagnostyczna" wskaźnika	-11,9	-8,0	-51,6	2,3
	składowa "prognostyczna" wskaźnika	-45,7	-55,6	-55,6	-2,5
Informacja i komunikacja 	wskaźnik ogólnego klimatu koniunktury	-22,7	-0,8	-0,8	-2,4
	składowa "diagnostyczna" wskaźnika	-22,7	20,3	20,3	-0,1
	składowa "prognostyczna" wskaźnika	-22,7	-21,8	-21,8	-4,8

Pogłębione pytania o aktualne zagadnienia gospodarcze – oceny i oczekiwania

Badanie zostało przeprowadzone od 1 do 10 dnia bieżącego miesiąca na próbie jednostek przemysłowych, budowlanych, handlowych i usługowych. Odpowiedzi na cały dodatkowy blok pytań są udzielane na zasadzie dobrowolności. W poniższej tabeli we wszystkich pytaniach prezentowany jest procent (ważony) odpowiedzi respondentów na dany wariant. Dane zostały zagregowane zgodnie z metodologią agregacji (ważenia) stosowaną standardowo w badaniu koniunktury gospodarczej.

Tablica 2. Pogłębione pytania o aktualne zagadnienia gospodarcze

Pytania					
	Przetwórstwo przemysłowe	Budownictwo	Handel hurtowy	Handel detaliczny	Usługi
RYNEK PRACY					
1. Czy zamierzają Państwo w najbliższych trzech miesiącach:					
w przypadku pracowników relatywnie łatwych do zastąpienia – w porównaniu z aktualną sytuacją:					
zwiększyć zatrudnienie	2,1	2,6	0,0	5,3	0,0
utrzymać zatrudnienie	80,9	84,8	83,0	82,7	93,2
ograniczyć zatrudnienie	17,0	12,6	17,0	12,0	6,8
w przypadku pracowników relatywnie trudnych do zastąpienia – w porównaniu z aktualną sytuacją:					
zwiększyć zatrudnienie	2,4	1,3	0,0	0,8	0,0
utrzymać zatrudnienie	92,3	90,6	86,5	92,4	95,5
ograniczyć zatrudnienie	5,3	8,1	13,5	6,8	4,5
2. Które z poniższych czynników i w jakim stopniu wpłyną na poziom wynagrodzenia pracowników w Państwa firmie w najbliższych trzech miesiącach:					
w istotnym stopniu					
utrzymanie realnej wartości wynagrodzeń (podwyżki inflacyjne)	64,7	55,8	64,9	45,0	65,5
sytuacja finansowa firmy	67,3	63,1	77,2	73,1	60,0
utrzymanie konkurencyjnych płac	24,9	24,3	36,3	24,0	26,8
inne	11,4	6,4	5,0	10,8	11,3
w małym stopniu/brak wpływu					
utrzymanie realnej wartości wynagrodzeń (podwyżki inflacyjne)	25,4	28,5	27,0	45,4	24,6
sytuacja finansowa firmy	17,2	26,6	20,9	16,1	17,4
utrzymanie konkurencyjnych płac	45,3	38,4	26,3	40,0	32,8
inne	42,7	39,3	56,4	42,1	41,1
3. W jakim stopniu Państwa decyzje w zakresie zatrudnienia i wynagrodzeń w najbliższych trzech miesiącach oparte są:					
w istotnym stopniu					
na podstawie bieżących danych	75,4	68,7	78,7	66,3	60,5
na podstawie oczekiwań dotyczących zmian jakie mogą nastąpić w długim okresie (rok)	54,4	48,6	54,8	35,1	50,3
w małym stopniu/brak wpływu					
na podstawie bieżących danych	23,1	31,3	21,3	33,7	38,6
na podstawie oczekiwań dotyczących zmian jakie mogą nastąpić w długim okresie (rok)	44,1	49,3	45,2	61,5	48,9

W przypadku cytowania danych Głównego Urzędu Statystycznego prosimy o zamieszczenie informacji: „Źródło danych GUS”, a w przypadku publikowania obliczeń dokonanych na danych opublikowanych przez GUS prosimy o zamieszczenie informacji: „Opracowanie własne na podstawie danych GUS”.

Opracowanie merytoryczne:
Urząd Statystyczny w Zielonej Górze

Dyrektor Roman Fedak
Tel: 68 322 31 12

Rzeczposzechnianie:
Rzecznik Prasowy Prezesa GUS


Karolina Banaszek
Tel: 695 255 011

Wydział Współpracy z Mediami


Tel: 22 608 38 04


e-mail: obslugaprasowa@stat.gov.pl


 www.stat.gov.pl

 [@GUS_STAT](https://twitter.com/GUS_STAT)

 [@GlownyUrzadStatystyczny](https://www.facebook.com/GlownyUrzadStatystyczny)

 [gus_stat](https://www.instagram.com/gus_stat)

 [glownyurządstatystycznygus](https://www.youtube.com/glownyurządstatystycznygus)

 [glownyurządstatystyczny](https://www.linkedin.com/company/glownyurządstatystyczny)

Powiązane opracowania

[Koniunktura gospodarcza w przetwórstwie przemysłowym, budownictwie, handlu i usługach](#)

Informacje sygnałne – opinie formułowane przez jednostki z siedzibą w danym województwie dostępne na stronach Urzędów Statystycznych

[Badanie koniunktury gospodarczej – zeszyt metodologiczny](#)

Temat dostępny w bazach danych

[Dziedzinowa Baza Wiedzy Koniunktura Gospodarcza](#)

[Bank Danych Makroekonomicznych \(BDM\)](#)

Ważniejsze pojęcia dostępne w słowniku

[Koniunktura gospodarcza](#)



Niniejszy dokument został sporządzony przy finansowej pomocy Unii Europejskiej. Poglądy w nim prezentowane są poglądami Głównego Urzędu Statystycznego, a zatem nie mogą być w żadnym wypadku uznawane za odzwierciedlenie oficjalnej opinii Komisji Europejskiej.