

Koniunktura gospodarcza, opinie formułowane przez jednostki z siedzibą w województwie WARMIŃSKO-MAZURSKIM – czerwiec 2024 r.

Pogłębione pytania o aktualne zagadnienia gospodarcze – oceny i oczekiwania

28.06.2024 r.

↓ -11,5

Wskaźnik ogólnego klimatu koniunktury gospodarczej w przetwórstwie przemysłowym

W czerwcu br. w większości badanych obszarów gospodarki oceny koniunktury formułowane przez przedsiębiorców są negatywne. Najbardziej pesymistyczne nastroje gospodarcze panują wśród jednostek zajmujących się transportem i gospodarką magazynową. Zauważalny spadek wartości wskaźnika ogólnego klimatu koniunktury odnotowano jedynie w sekcji przetwórstwo przemysłowe, o 10,0 w skali miesiąca. W handlu

hurtowym oceny koniunktury są negatywne, choć na poziomie zbliżonym do tego w maju br. Mimo niekorzystnych ocen, wzrost wartości wskaźnika wobec poziomu z ubiegłego miesiąca odnotowano w sekcjach: budownictwo, a także informacja i komunikacja. Największą poprawę zaobserwowano w opinii wyrażonej przez podmioty prowadzące działalność w zakwaterowaniu i gastronomii. Wśród tych jednostek oceny koniunktury są optymistyczne. Również w handlu detalicznym opinie przedsiębiorców są pozytywne i na poziomie wyższym niż w maju br.

Do badania za bieżący miesiąc – odpowiedzi udzielane w okresie od 1 do 10 dnia bm. – dołączono moduł pytań dotyczących rynku pracy (wyniki w tabelicy 2).

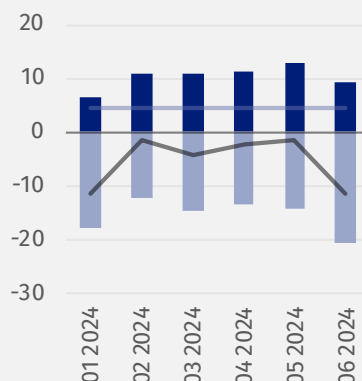
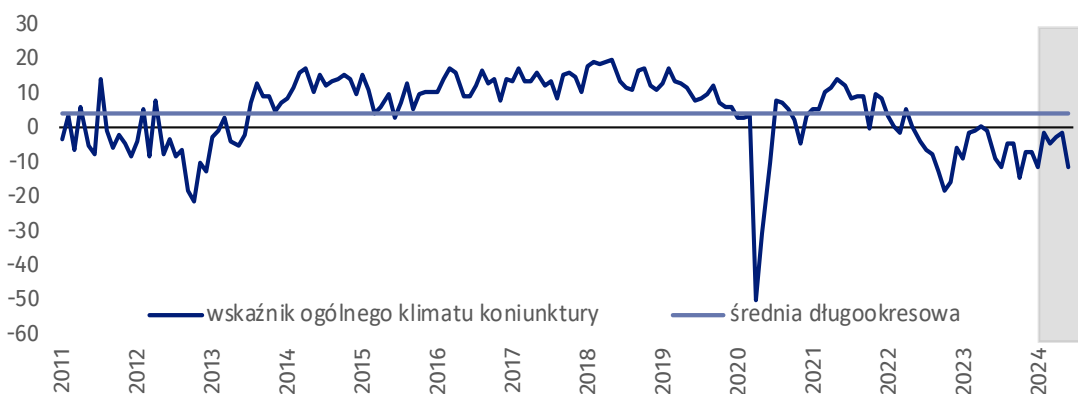
Wskaźnik ogólnego klimatu koniunktury i jego składowe w ostatnich sześciu miesiącach

■ Pogorszenie
■ Poprawa
— średnia długookresowa
— wskaźnik ogólnego klimatu koniunktury



Przetwórstwo przemysłowe (wykres 1)

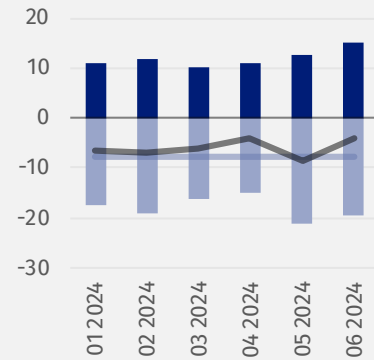
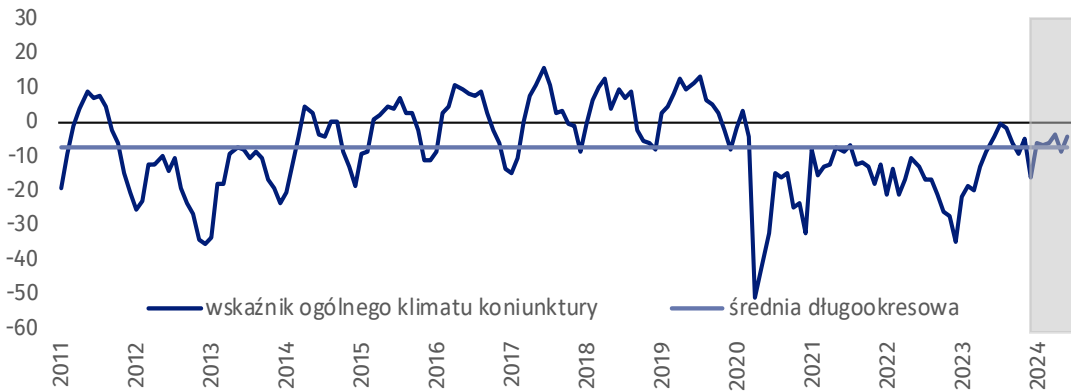
Wskaźnik ogólnego klimatu koniunktury kształtuje się na poziomie minus 11,5, tj. niższym niż przed miesiącem (minus 1,5).





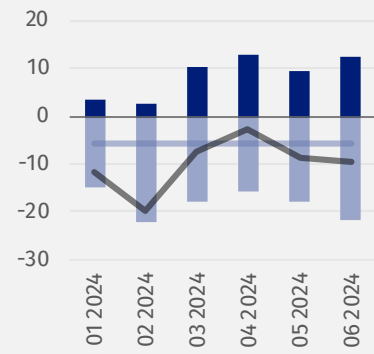
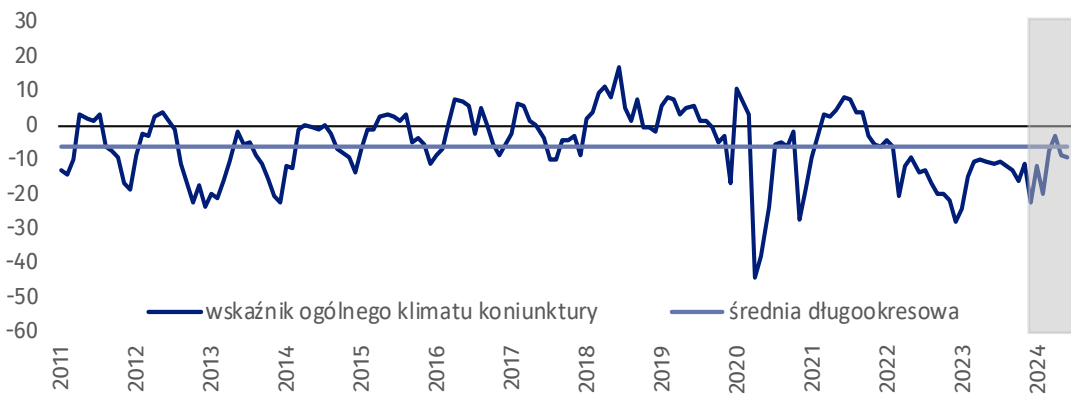
Budownictwo (wykres 2)

W czerwcu br. wskaźnik ogólnego klimatu koniunktury kształtuje się na poziomie minus 4,1, tj. wyższym niż w maju (minus 8,5).



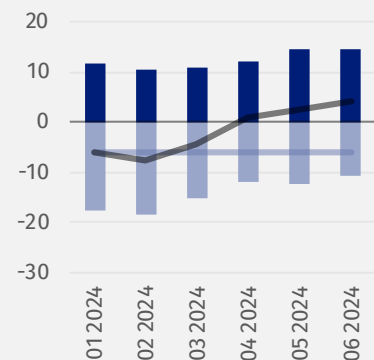
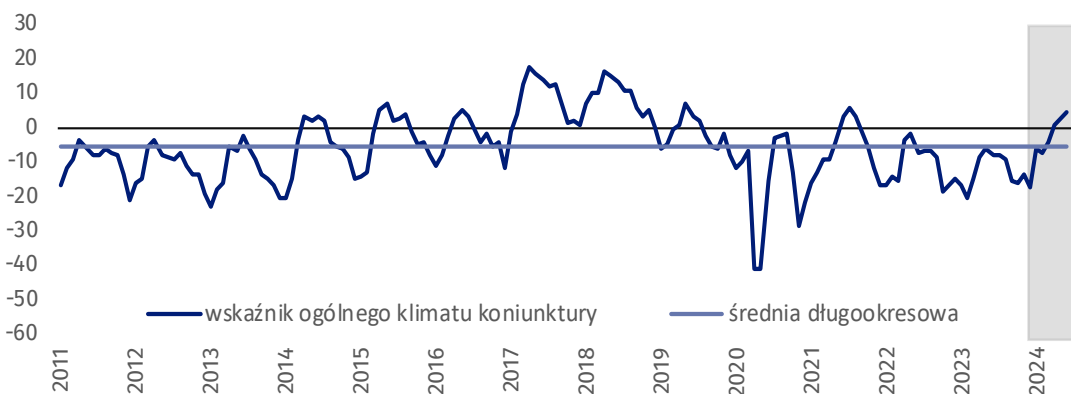
Handel hurtowy (wykres 3)

W czerwcu br. wskaźnik ogólnego klimatu koniunktury kształtuje się na poziomie minus 9,5, tj. podobnym jak przed miesiącem (minus 8,6).



Handel detaliczny (wykres 4)

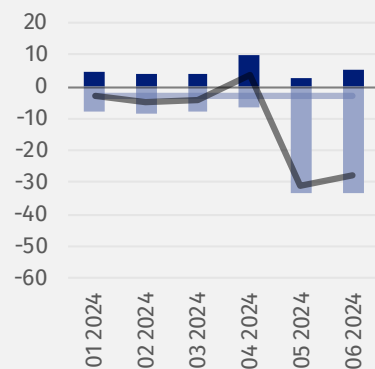
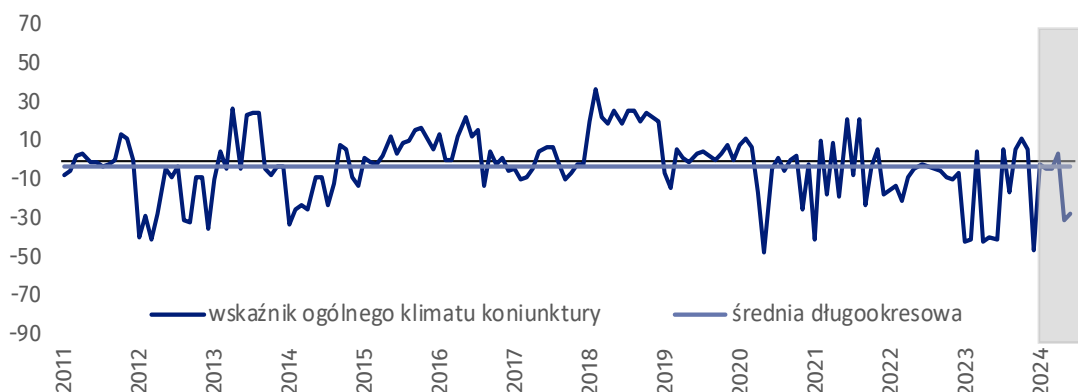
W bieżącym miesiącu wskaźnik ogólnego klimatu koniunktury kształtuje się na poziomie plus 4,2, tj. wyższym niż w maju (plus 2,4).





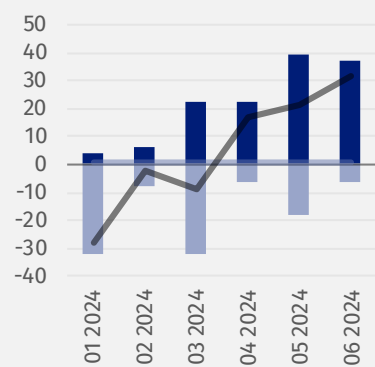
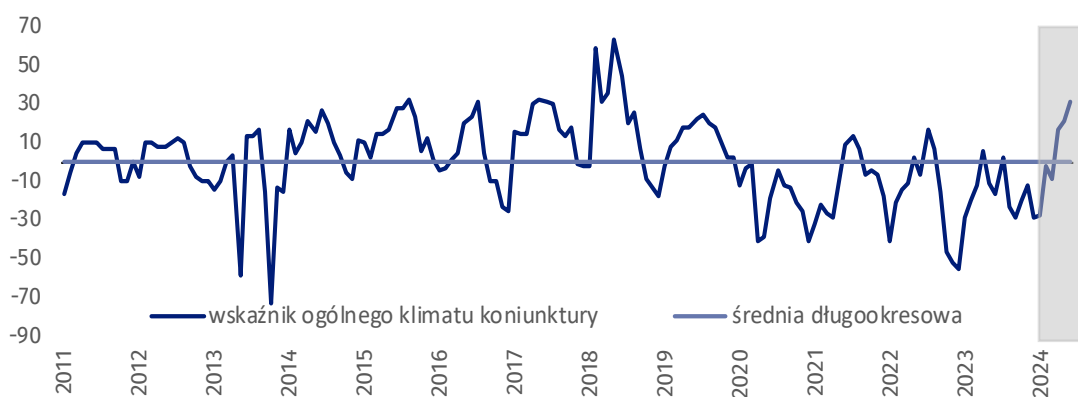
Transport i gospodarka magazynowa (wykres 5)

W czerwcu br. wskaźnik ogólnego klimatu koniunktury kształtuje się na poziomie minus 27,6, tj. wyższym niż przed miesiącem (minus 30,8).



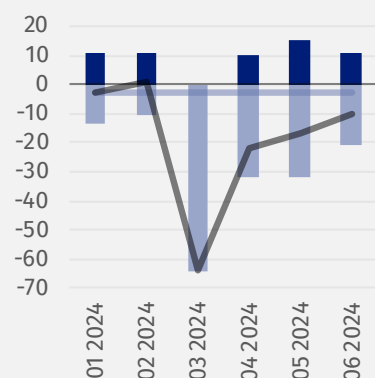
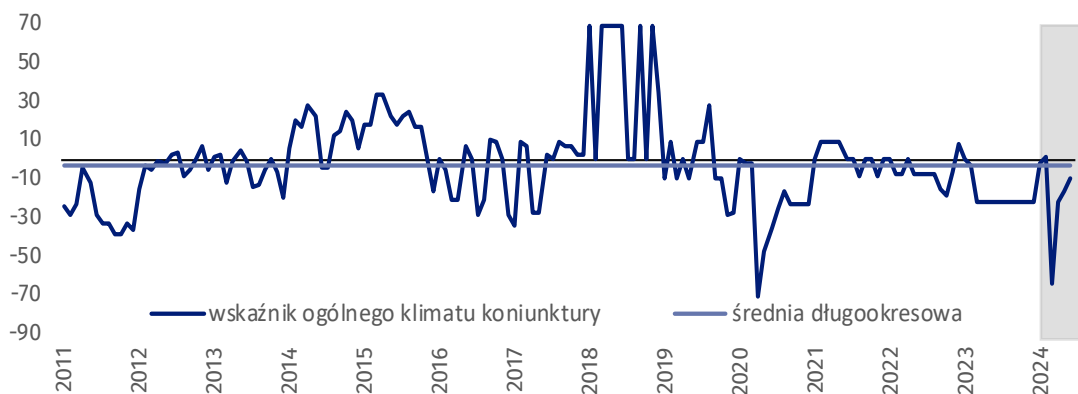
Zakwaterowanie i gastronomia (wykres 6)

W bieżącym miesiącu wskaźnik ogólnego klimatu koniunktury kształtuje się na poziomie plus 31,6, tj. wyższym niż w maju (plus 21,6).



Informacja i komunikacja (wykres 7)

Wskaźnik ogólnego klimatu koniunktury kształtuje się na poziomie minus 10,2, tj. wyższym niż w maju (minus 16,6).








Tablica 1. Wskaźniki ogólnego klimatu koniunktury według rodzaju działalności

WYSZCZEGÓLNIENIE		Analogiczny miesiąc ubiegłego roku	Ubiegły miesiąc	Bieżący miesiąc	Średnia długookresowa
Przetwórstwo przemysłowe 	wskaźnik ogólnego klimatu koniunktury	-9,0	-1,5	-11,5	4,4
	składowa "diagnostyczna" wskaźnika	-4,9	-3,6	-11,0	6,4
	składowa "prognostyczna" wskaźnika	-13,1	0,6	-12,0	2,5
Budownictwo 	wskaźnik ogólnego klimatu koniunktury	-4,6	-8,5	-4,1	-7,6
	składowa "diagnostyczna" wskaźnika	-9,1	-11,4	-4,0	-8,3
	składowa "prognostyczna" wskaźnika	0,0	-5,5	-4,2	-7,0
Handel hurtowy 	wskaźnik ogólnego klimatu koniunktury	-11,1	-8,6	-9,5	-5,9
	składowa "diagnostyczna" wskaźnika	-11,3	-13,9	-15,5	-1,3
	składowa "prognostyczna" wskaźnika	-10,9	-3,2	-3,4	-10,5
Handel detaliczny 	wskaźnik ogólnego klimatu koniunktury	-8,1	2,4	4,2	-5,8
	składowa "diagnostyczna" wskaźnika	-3,2	5,3	11,3	-0,7
	składowa "prognostyczna" wskaźnika	-12,9	-0,5	-3,0	-10,8
Transport i gospodarka magazynowa 	wskaźnik ogólnego klimatu koniunktury	-40,8	-30,8	-27,6	-3,1
	składowa "diagnostyczna" wskaźnika	-36,3	-57,0	-53,5	0,6
	składowa "prognostyczna" wskaźnika	-45,2	-4,6	-1,6	-6,8
Zakwaterowanie i gastronomia 	wskaźnik ogólnego klimatu koniunktury	-16,9	21,6	31,6	0,4
	składowa "diagnostyczna" wskaźnika	-27,9	-18,0	-4,0	2,3
	składowa "prognostyczna" wskaźnika	-5,9	61,2	67,2	-1,4
Informacja i komunikacja 	wskaźnik ogólnego klimatu koniunktury	-22,7	-16,6	-10,2	-2,8
	składowa "diagnostyczna" wskaźnika	-22,7	-64,0	-20,3	-1,0
	składowa "prognostyczna" wskaźnika	-22,7	30,9	0,0	-4,5

Pogłębione pytania o aktualne zagadnienia gospodarcze – oceny i oczekiwania

Badanie zostało przeprowadzone od 1 do 10 dnia bieżącego miesiąca na próbie jednostek przemysłowych, budowlanych, handlowych i usługowych. Odpowiedzi na cały dodatkowy blok pytań są udzielane na zasadzie dobrowolności. W poniższej tabeli we wszystkich pytaniach prezentowany jest procent (ważony) odpowiedzi respondentów na dany wariant. Dane zostały zagregowane zgodnie z metodologią agregacji (ważenia) stosowaną standardowo w badaniu koniunktury gospodarczej.

Tablica 2. Pogłębione pytania o aktualne zagadnienia gospodarcze

Pytania					
	Przetwórstwo przemysłowe	Budownictwo	Handel hurtowy	Handel detaliczny	Usługi
RYNEK PRACY					
1. Czy zamierzają Państwo w najbliższych trzech miesiącach:					
w przypadku pracowników relatywnie łatwych do zastąpienia – w porównaniu z aktualną sytuacją:					
zwiększyć zatrudnienie	6,6	3,6	2,1	7,0	1,4
utrzymać zatrudnienie	76,9	93,5	88,1	80,6	91,9
ograniczyć zatrudnienie	16,5	2,9	9,8	12,4	6,7
w przypadku pracowników relatywnie trudnych do zastąpienia – w porównaniu z aktualną sytuacją:					
zwiększyć zatrudnienie	6,6	3,6	4,1	1,5	1,5
utrzymać zatrudnienie	90,0	94,0	89,2	87,3	92,5
ograniczyć zatrudnienie	3,4	2,4	6,7	11,2	6,0
2. Które z poniższych czynników i w jakim stopniu wpłyną na poziom wynagrodzenia pracowników w Państwa firmie w najbliższych trzech miesiącach:					
w istotnym stopniu					
utrzymanie realnej wartości wynagrodzeń (podwyżki inflacyjne)	45,5	41,2	63,1	43,6	56,5
sytuacja finansowa firmy	73,1	47,1	82,4	64,4	55,3
utrzymanie konkurencyjnych płac	31,9	49,1	20,8	25,3	31,9
inne	11,3	19,5	7,2	5,8	18,6
w małym stopniu/brak wpływu					
utrzymanie realnej wartości wynagrodzeń (podwyżki inflacyjne)	38,6	35,4	27,2	28,5	35,4
sytuacja finansowa firmy	17,4	27,2	7,8	15,2	23,9
utrzymanie konkurencyjnych płac	43,5	23,2	58,6	27,2	40,9
inne	45,0	29,3	56,0	35,8	50,3
3. W jakim stopniu Państwa decyzje w zakresie zatrudnienia i wynagrodzeń w najbliższych trzech miesiącach oparte są:					
w istotnym stopniu					
na podstawie bieżących danych	77,2	74,5	66,5	69,3	54,9
na podstawie oczekiwań dotyczących zmian jakie mogą nastąpić w długim okresie (rok)	54,9	47,3	43,7	43,8	48,4
w małym stopniu/brak wpływu					
na podstawie bieżących danych	21,2	25,5	33,6	30,7	45,1
na podstawie oczekiwań dotyczących zmian jakie mogą nastąpić w długim okresie (rok)	44,8	52,7	54,8	49,9	46,4

W przypadku cytowania danych Głównego Urzędu Statystycznego prosimy o zamieszczenie informacji: „Źródło danych GUS”, a w przypadku publikowania obliczeń dokonanych na danych opublikowanych przez GUS prosimy o zamieszczenie informacji: „Opracowanie własne na podstawie danych GUS”.

Opracowanie merytoryczne:
Urząd Statystyczny w Zielonej Górze


Dyrektor Roman Fedak
Tel: 68 322 31 12

Rzeczpospolitej:
Wydział Współpracy z Mediami


Tel. komórkowy: +48 695 255 032
Tel. stacjonarne: +48 22 608 38 04, +48 22 449 41 45,
+48 22 608 30 09


e-mail: obslugaprasowa@stat.gov.pl


 www.stat.gov.pl

 @GUS_STAT

 @GlownyUrzadStatystyczny

 gus_stat

 glownyurządstatystycznygus

 glownyurządstatystyczny

Powiązane opracowania

[Koniunktura gospodarcza w przetwórstwie przemysłowym, budownictwie, handlu i usługach](#)

Informacje sygnałowe – opinie formułowane przez jednostki z siedzibą w danym województwie dostępne na stronach Urzędów Statystycznych

[Badanie koniunktury gospodarczej – zeszyt metodologiczny](#)

Temat dostępny w bazach danych

[Dziedzinowa Baza Wiedzy Koniunktura Gospodarcza](#)

[Bank Danych Makroekonomicznych \(BDM\)](#)

Ważniejsze pojęcia dostępne w słowniku

[Koniunktura gospodarcza](#)