

Koniunktura gospodarcza, opinie formułowane przez jednostki z siedzibą w województwie WARMIŃSKO-MAZURSKIM – grudzień 2023 r.

Pogłębione pytania o aktualne zagadnienia gospodarcze oraz wpływ wojny w Ukrainie na koniunkturę – oceny i oczekiwania

29.12.2023 r.

↑ -6,9

Wskaźnik ogólnego klimatu koniunktury gospodarczej w przetwórstwie przemysłowym

W grudniu br. we wszystkich badanych obszarach gospodarki oceny koniunktury formułowane przez przedsiębiorców są negatywne, zazwyczaj bardziej pesymistyczne niż przed miesiącem. Najgorsze nastroje gospodarcze panują wśród jednostek prowadzących działalność usługową w transporcie i gospodarce magazynowej. W tym obszarze zaobserwowano także największe pogorszenie opinii – spadek wartości wskaźnika

ogólnego klimatu koniunktury o 52,7 w porównaniu z listopadem br. Jedynie w sekcji informacja i komunikacja oceny przedsiębiorców są na niezmiennym poziomie wobec poprzedniego miesiąca, natomiast w przetwórstwie przemysłowym podobne do tych z listopada br.

Do badania za bieżący miesiąc – odpowiedzi udzielane w okresie od 1 do 10 dnia bm. – dołączono moduł pytań diagnozujących wpływ wojny w Ukrainie na koniunkturę gospodarczą oraz dotyczących rynku pracy (wyniki w tablicy 2).

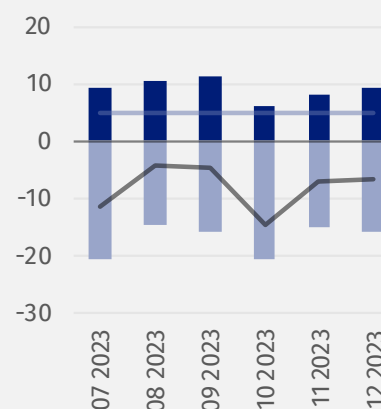
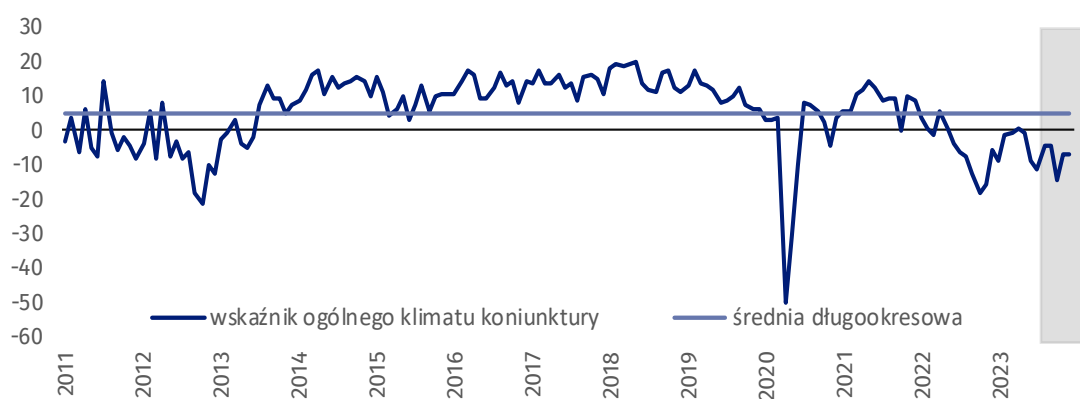
Wskaźnik ogólnego klimatu koniunktury i jego składowe w ostatnich sześciu miesiącach

■ Pogorszenie
■ Poprawa
— średnia długookresowa
— wskaźnik ogólnego klimatu koniunktury



Przetwórstwo przemysłowe (wykres 1)

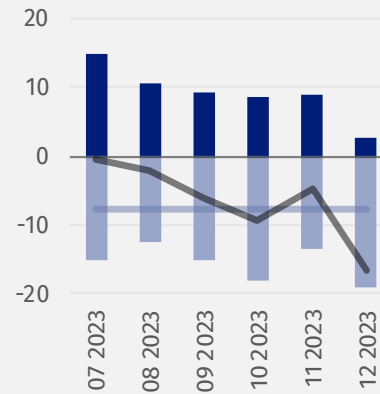
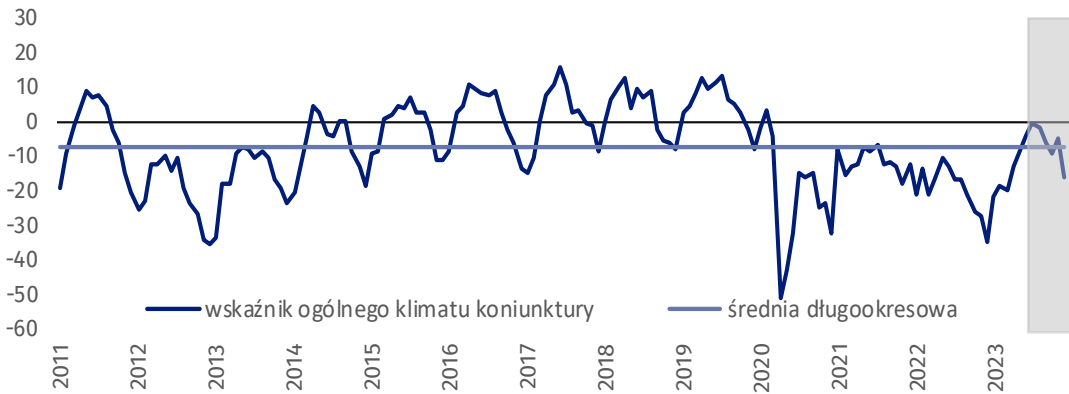
Wskaźnik ogólnego klimatu koniunktury kształtuje się na poziomie minus 6,9, tj. podobnym jak przed miesiącem (minus 7,1).





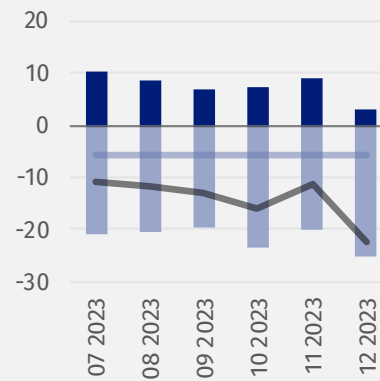
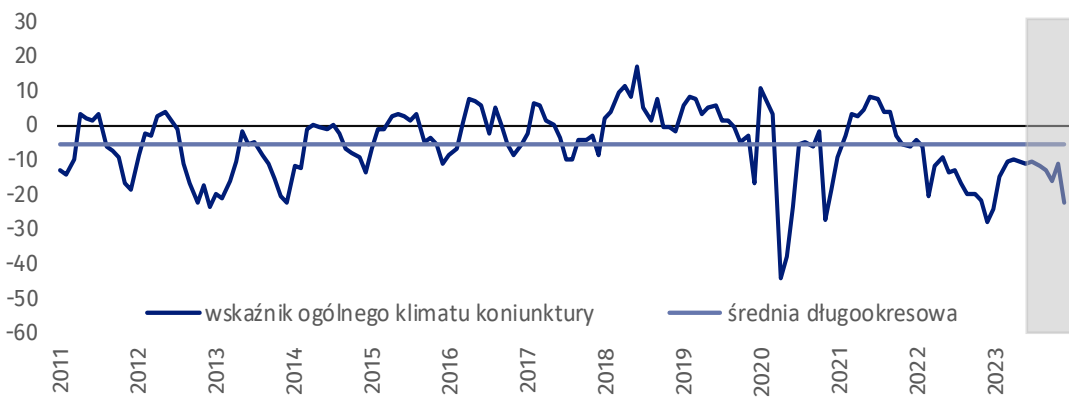
Budownictwo (wykres 2)

W grudniu br. wskaźnik ogólnego klimatu koniunktury kształtuje się na poziomie minus 16,5, tj. niższym niż w listopadzie (minus 4,8).



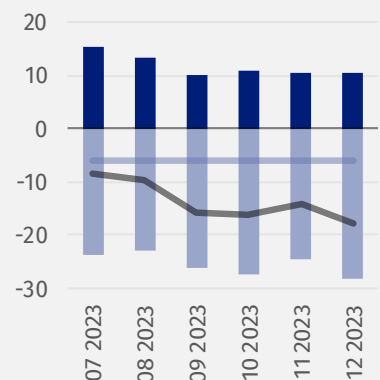
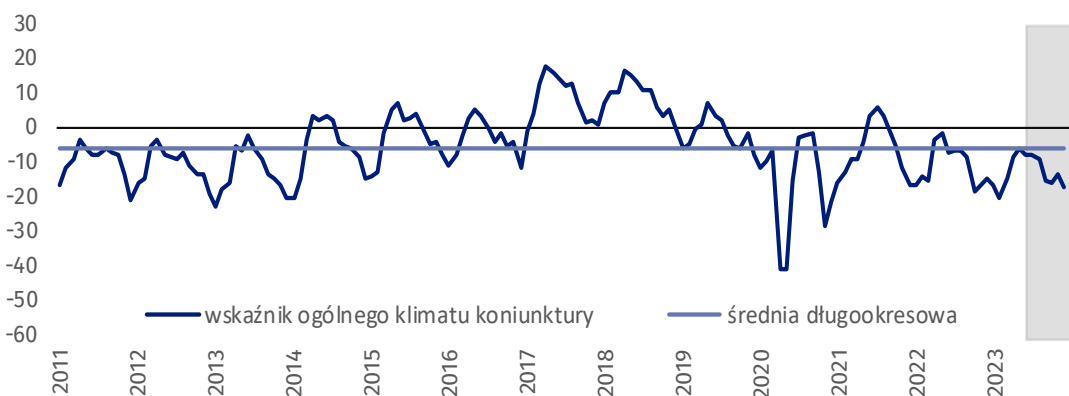
Handel hurtowy (wykres 3)

W grudniu br. wskaźnik ogólnego klimatu koniunktury kształtuje się na poziomie minus 22,3, tj. niższym niż przed miesiącem (minus 11,1).



Handel detaliczny (wykres 4)

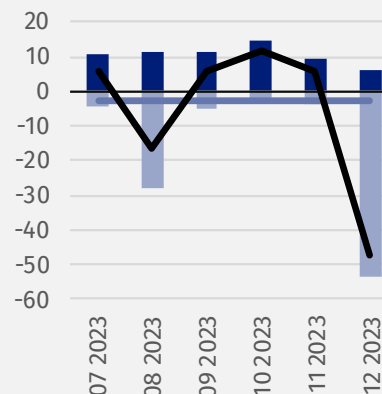
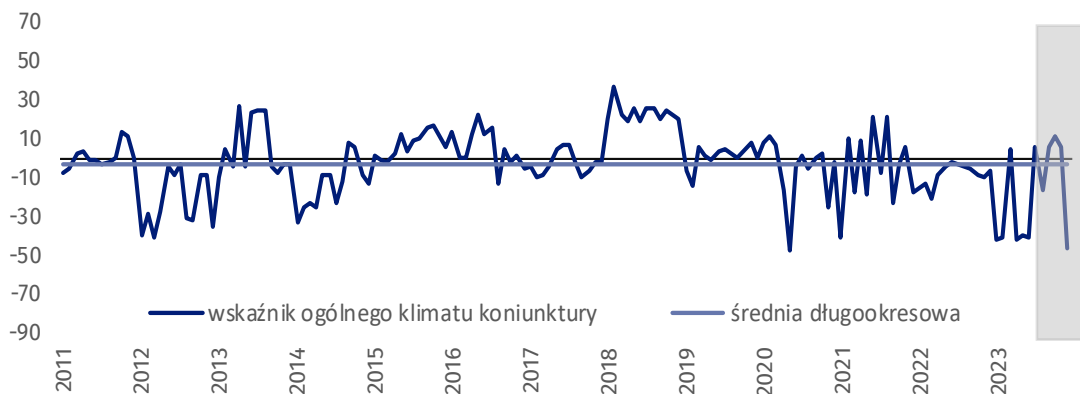
W bieżącym miesiącu wskaźnik ogólnego klimatu koniunktury kształtuje się na poziomie minus 17,7, tj. niższym niż w listopadzie (minus 13,9).





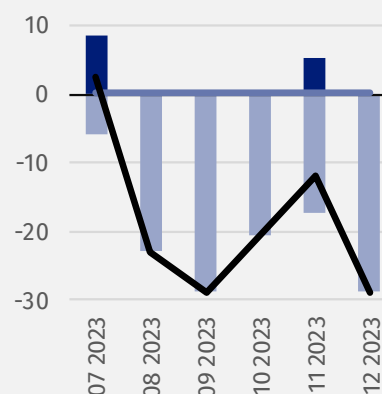
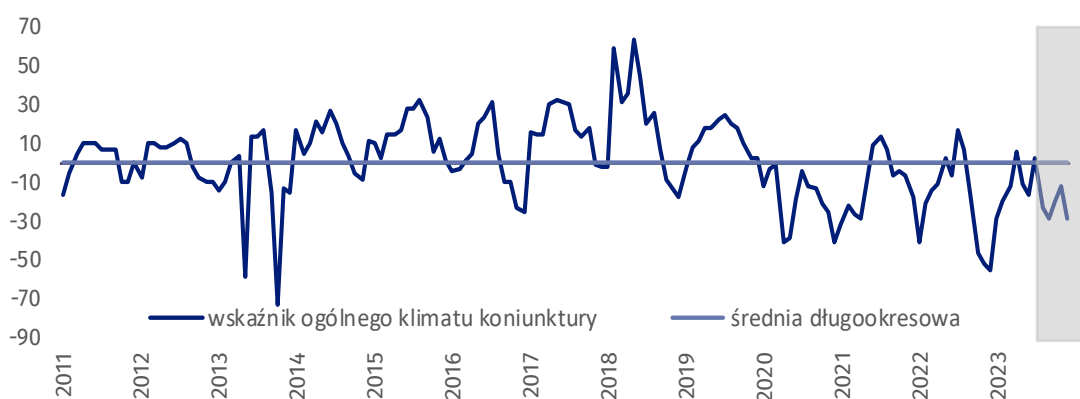
Transport i gospodarka magazynowa (wykres 5)

W grudniu br. wskaźnik ogólnego klimatu koniunktury kształtuje się na poziomie minus 47,0, tj. niższym niż przed miesiącem (plus 5,7).



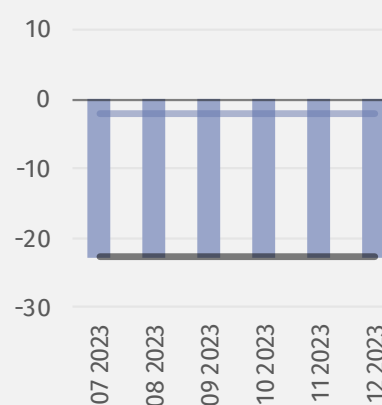
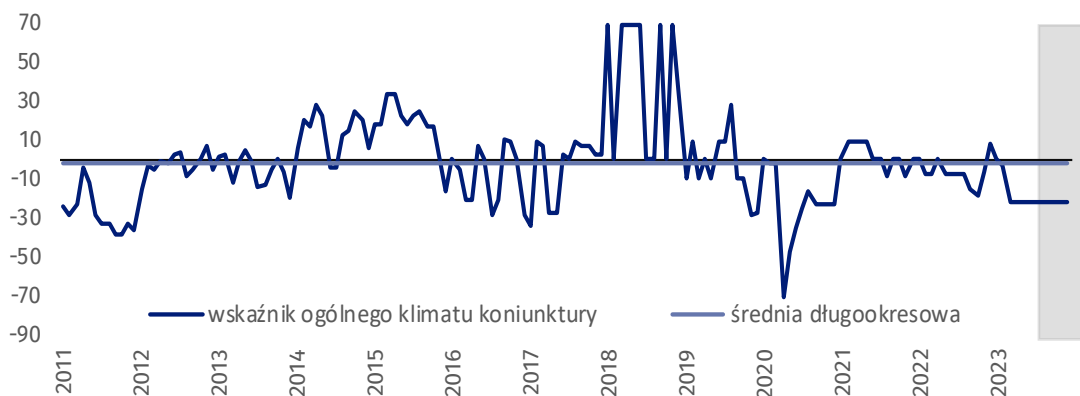
Zakwaterowanie i gastronomia (wykres 6)

W bieżącym miesiącu wskaźnik ogólnego klimatu koniunktury kształtuje się na poziomie minus 28,8, tj. niższym niż w listopadzie (minus 11,9).




Informacja i komunikacja (wykres 7)

Wskaźnik ogólnego klimatu koniunktury kształtuje się na poziomie minus 22,7, tj. takim samym jak w listopadzie (minus 22,7).








Tablica 1. Wskaźniki ogólnego klimatu koniunktury według rodzaju działalności

WYSZCZEGÓLNIENIE		Analogiczny miesiąc ubiegłego roku	Ubiegły miesiąc	Bieżący miesiąc	Średnia długookresowa
Przetwórstwo przemysłowe 	wskaźnik ogólnego klimatu koniunktury	-5,9	-7,1	-6,9	4,8
	składowa "diagnostyczna" wskaźnika	-10,6	-3,8	-9,7	6,8
	składowa "prognostyczna" wskaźnika	-1,1	-10,4	-4,1	2,8
Budownictwo 	wskaźnik ogólnego klimatu koniunktury	-35,3	-4,8	-16,5	-7,7
	składowa "diagnostyczna" wskaźnika	-23,1	-7,4	-13,6	-8,3
	składowa "prognostyczna" wskaźnika	-47,4	-2,1	-19,3	-7,1
Handel hurtowy 	wskaźnik ogólnego klimatu koniunktury	-28,3	-11,1	-22,3	-5,8
	składowa "diagnostyczna" wskaźnika	-11,2	-2,4	-18,4	-0,9
	składowa "prognostyczna" wskaźnika	-45,4	-19,7	-26,1	-10,7
Handel detaliczny 	wskaźnik ogólnego klimatu koniunktury	-15,0	-13,9	-17,7	-5,9
	składowa "diagnostyczna" wskaźnika	-3,0	-5,0	-8,2	-1,0
	składowa "prognostyczna" wskaźnika	-26,9	-22,8	-27,1	-10,9
Transport i gospodarka magazynowa 	wskaźnik ogólnego klimatu koniunktury	-7,1	5,7	-47,0	-2,8
	składowa "diagnostyczna" wskaźnika	-0,4	13,9	-35,8	1,3
	składowa "prognostyczna" wskaźnika	-13,7	-2,6	-58,1	-6,9
Zakwaterowanie i gastronomia 	wskaźnik ogólnego klimatu koniunktury	-55,2	-11,9	-28,8	0,2
	składowa "diagnostyczna" wskaźnika	-42,1	-0,9	-11,9	2,7
	składowa "prognostyczna" wskaźnika	-68,2	-22,8	-45,7	-2,2
Informacja i komunikacja 	wskaźnik ogólnego klimatu koniunktury	7,7	-22,7	-22,7	-2,1
	składowa "diagnostyczna" wskaźnika	0,0	-22,7	-22,7	0,0
	składowa "prognostyczna" wskaźnika	15,3	-22,7	-22,7	-4,3

Pogłębione pytania o aktualne zagadnienia gospodarcze oraz wpływ wojny w Ukrainie na koniunkturę – oceny i oczekiwania






Badanie zostało przeprowadzone od 1 do 10 dnia bieżącego miesiąca na próbie jednostek przemysłowych, budowlanych, handlowych i usługowych. Pytania zostały podzielone na dwie sekcje – pytań dotyczących wpływu wojny w Ukrainie na koniunkturę gospodarczą oraz dotyczących rynku pracy. Odpowiedzi na cały dodatkowy blok pytań są udzielane na zasadzie dobrowolności. W poniższej tabeli we wszystkich pytaniach prezentowany jest procent (ważony) odpowiedzi respondentów na dany wariant. Dane zostały zagregowane zgodnie z metodologią agregacji (ważenia) stosowaną standardowo w badaniu koniunktury gospodarczej.

Tablica 2. Pogłębione pytania o aktualne zagadnienia gospodarcze

Pytania	 Przetwórstwo przemysłowe	 Budownictwo	 Handel hurtowy	 Handel detaliczny	 Usługi
PYTANIA O WPŁYW WOJNY W UKRAINIE					
1. Negatywne skutki wojny w Ukrainie i jej konsekwencje dla prowadzonej przez Państwa firmę działalności gospodarczej będą w bieżącym miesiącu:					
brak negatywnych skutków	16,7	43,2	30,5	32,2	30,1
nieznaczne	73,1	49,2	46,8	62,3	57,9
poważne	9,5	6,0	13,4	4,5	12,0
zagrożające stabilności firmy	0,7	1,6	9,3	1,0	0,0
suma (brak negatywnych skutków + nieznaczne)	89,8	92,4	77,3	94,5	88,0
suma (poważne + zagrożające stabilności firmy)	10,2	7,6	22,7	5,5	12,0
2. Z zaobserwowanych w ostatnim miesiącu negatywnych skutków wojny w Ukrainie najbardziej do Państwa firmy odnoszą się:					
spadek sprzedaży / spadek przychodów	47,2	21,4	32,1	25,3	27,1
wzrost kosztów	46,5	76,9	57,9	66,5	68,3
zakłócenie w łańcuchu dostaw	31,8	10,9	15,8	22,0	16,1
duże zaburzenia organizacyjne w funkcjonowaniu przedsiębiorstwa	0,3	4,8	4,6	2,1	1,3
problemy z bieżącym finansowaniem	1,7	2,3	9,0	6,9	10,9
nadmierne zapasy	1,8	0,9	7,2	3,9	7,0
zerwanie umów ze wschodnimi kontrahentami	15,0	0,0	2,8	2,9	0,0
3. Jeżeli w Państwa firmie są zatrudnieni pracownicy z Ukrainy, to czy w związku z wojną w Ukrainie zaobserwowali Państwo w ubiegłym miesiącu:¹					
odpływ pracowników z Ukrainy	32,8	7,0	5,6	1,4	6,2
nieznaczny	28,1	7,0	5,6	1,4	6,2
poważny	4,7	0,0	0,0	0,0	0,0
napływ pracowników z Ukrainy	28,3	9,0	5,6	1,4	6,2
nieznaczny	28,3	9,0	5,6	1,4	6,2
poważny	0,0	0,0	0,0	0,0	0,0
nie dotyczy	67,2	90,2	94,4	98,6	93,8

¹ Dopuszczalne było równoczesne zaznaczenie po jednej odpowiedzi dla każdego z wariantów („odpływ” i „napływ”), w związku z tym suma wariantów może przekroczyć 100%. Odpowiedź „nie dotyczy” zaznaczana była w przypadku, gdy firma nie zatrudnia pracowników z Ukrainy lub nie zaobserwowała w ubiegłym miesiącu ich „odpływu” czy „napływu”.

Tablica 2. Pogłębione pytania o aktualne zagadnienia gospodarcze (dok.)

Pytania					
	Przetwórstwo przemysłowe	Budownictwo	Handel hurtowy	Handel detaliczny	Usługi
RYNEK PRACY					
4. Czy zamierzają Państwo w najbliższych trzech miesiącach:					
w przypadku pracowników niewykwalifikowanych (relatywnie łatwych do zastąpienia) – w porównaniu z aktualną sytuacją:					
zwiększyć zatrudnienie	1,8	4,8	0,0	5,2	0,0
utrzymać zatrudnienie	76,8	74,5	83,4	76,4	83,1
ograniczyć zatrudnienie	21,4	20,7	16,6	18,4	16,9
w przypadku pracowników wykwalifikowanych (relatywnie trudnych do zastąpienia) – w porównaniu z aktualną sytuacją:					
zwiększyć zatrudnienie	3,5	4,8	0,0	3,8	0,0
utrzymać zatrudnienie	88,2	84,1	84,4	86,2	89,3
ograniczyć zatrudnienie	8,3	11,1	15,6	10,0	10,7
5. Które z poniższych czynników i w jakim stopniu wpłyną na poziom wynagrodzenia pracowników w Państwa firmie w najbliższych trzech miesiącach:					
w istotnym stopniu					
utrzymanie realnej wartości wynagrodzeń (podwyżki inflacyjne)	56,3	71,4	51,4	60,8	37,0
sytuacja finansowa firmy	68,0	54,4	57,6	63,2	73,2
utrzymanie konkurencyjnych płac	19,7	31,0	13,7	23,7	17,2
inne	17,7	19,9	13,0	12,4	20,4
w małym stopniu/brak wpływu					
utrzymanie realnej wartości wynagrodzeń (podwyżki inflacyjne)	35,7	26,4	18,4	25,5	42,7
sytuacja finansowa firmy	19,1	29,2	16,3	18,9	7,6
utrzymanie konkurencyjnych płac	55,8	37,8	33,2	36,5	45,2
inne	46,5	43,5	33,0	33,5	28,7
6. W jakim stopniu Państwa decyzje w zakresie zatrudnienia i wynagrodzeń w najbliższych trzech miesiącach oparte są:					
w istotnym stopniu					
na podstawie bieżących danych	66,9	65,2	58,3	65,6	74,0
na podstawie oczekiwań dotyczących zmian jakie mogą nastąpić w długim okresie (rok)	35,5	37,9	41,4	58,1	30,6
w małym stopniu/brak wpływu					
na podstawie bieżących danych	33,1	34,8	41,7	33,6	26,0
na podstawie oczekiwań dotyczących zmian jakie mogą nastąpić w długim okresie (rok)	63,1	56,7	47,5	38,9	61,0

W przypadku cytowania danych Głównego Urzędu Statystycznego prosimy o zamieszczenie informacji: „Źródło danych GUS”, a w przypadku publikowania obliczeń dokonanych na danych opublikowanych przez GUS prosimy o zamieszczenie informacji: „Opracowanie własne na podstawie danych GUS”.

Opracowanie merytoryczne:
Urząd Statystyczny w Zielonej Górze

Dyrektor Roman Fedak
Tel: 68 322 31 12

Rzeczposzechnianie:
Rzecznik Prasowy Prezesa GUS


Karolina Banaszek
Tel: 695 255 011

Wydział Współpracy z Mediami


Tel: 22 608 38 04


e-mail: obslugaprasowa@stat.gov.pl


 www.stat.gov.pl

 @GUS_STAT

 @GlownyUrzadStatystyczny

 gus_stat

 glownyurządstatystycznygus

 glownyurządstatystyczny

Powiązane opracowania

[Koniunktura gospodarcza w przetwórstwie przemysłowym, budownictwie, handlu i usługach](#)

Informacje sygnałne – opinie formułowane przez jednostki z siedzibą w danym województwie dostępne na stronach Urzędów Statystycznych

[Infografika – Koniunktura gospodarcza w Polsce](#)

[Badanie koniunktury gospodarczej – zeszyt metodologiczny](#)

Temat dostępny w bazach danych

[Dziedzinowa Baza Wiedzy Koniunktura Gospodarcza](#)

[Bank Danych Makroekonomicznych \(BDM\)](#)

Ważniejsze pojęcia dostępne w słowniku

[Koniunktura gospodarcza](#)