

Koniunktura gospodarcza, opinie formułowane przez jednostki z siedzibą w województwie WARMIŃSKO-MAZURSKIM – październik 2019 r.

31.10.2019 r.

7,4

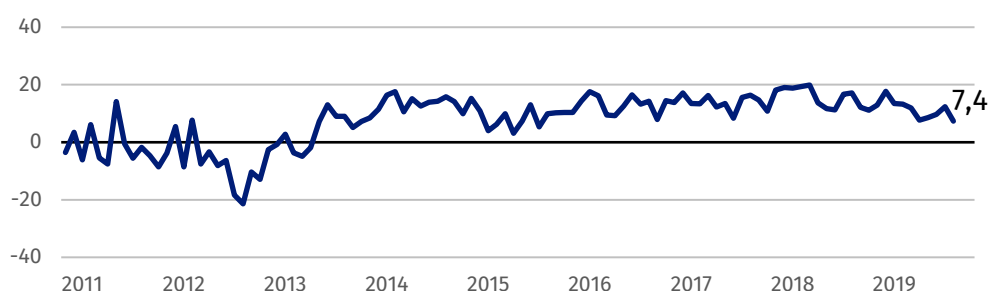
Wskaźnik ogólnego klimatu koniunktury w przetwórstwie przemysłowym

Przedsiębiorcy z większości prezentowanych rodzajów działalności oceniają w październiku koniunkturę korzystnie. Najbardziej optymistyczne opinie formułują podmioty należące do sekcji zakwaterowanie i gastronomia oraz przetwórstwo przemysłowe, natomiast najbardziej negatywne oceny sygnalizują jednostki z sekcji informacja i komunikacja.

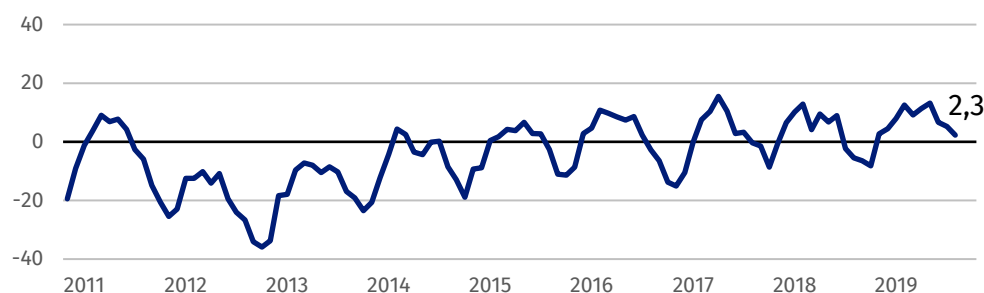
Ze wszystkich prezentowanych rodzajów działalności najbardziej optymistycznie oceniają koniunkturę przedsiębiorcy z sekcji zakwaterowanie i gastronomia oraz przetwórstwo przemysłowe

Wskaźnik ogólnego klimatu koniunktury

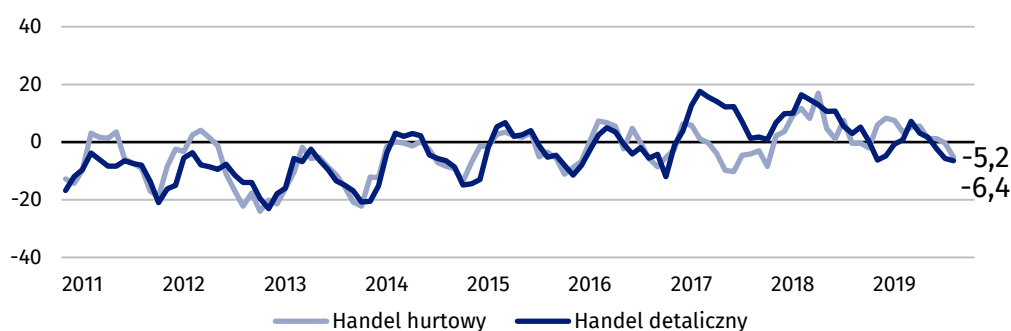
Wykres 1. Wskaźnik ogólnego klimatu koniunktury w przetwórstwie przemysłowym



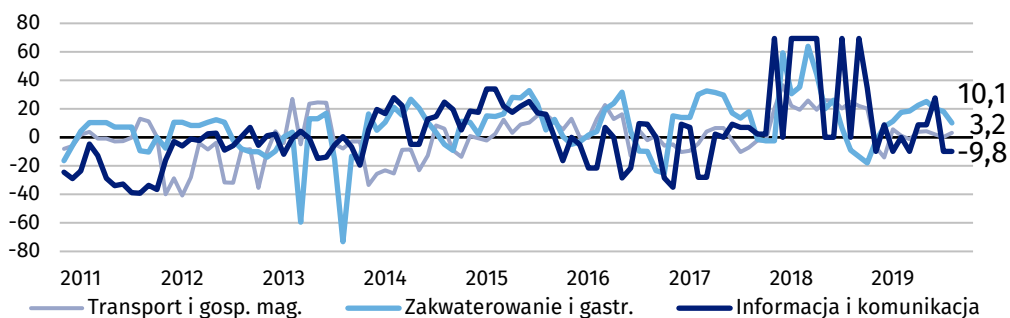
Wykres 2. Wskaźnik ogólnego klimatu koniunktury w budownictwie



Wykres 3. Wskaźnik ogólnego klimatu koniunktury w handlu



Wykres 4. Wskaźnik ogólnego klimatu koniunktury w wybranych sekcjach usługowych



Barierzy działalności przedsiębiorstw

PRZETWÓRSTWO PRZEMYSŁOWE

Największe trudności wskazywane przez firmy zgłaszające bariery związane są z niedoborem wykwalifikowanych pracowników (63,5% w październiku br., 57,5% przed rokiem), kosztami zatrudnienia (60,7% w październiku br., 55,0% przed rokiem) oraz niejasnymi, niespójnymi i niestabilnymi przepisami prawnymi (51,8% w październiku br., 35,4% przed rokiem – jest to bariera, której znaczenie w skali roku wzrosło w największym stopniu). W porównaniu z październikiem ub.r. spadła jedynie uciążliwość barier związanych z brakiem odpowiedniego parku maszynowego (z 8,4% do 5,0%) oraz wysokimi obciążeniami na rzecz budżetu (z 37,4% do 34,1%).

BUDOWNICTWO

Największe trudności wskazywane przez firmy zgłaszające bariery związane są z kosztami zatrudnienia (63,5% w październiku br., 64,2% przed rokiem), niedoborem wykwalifikowanych pracowników (63,4% w październiku br., 68,8% przed rokiem) oraz wysokimi obciążeniami na rzecz budżetu (57,0% w październiku br., 38,0% przed rokiem – jest to bariera, której znaczenie w skali roku wzrosło w największym stopniu). W porównaniu z październikiem ub.r. najbardziej spadła uciążliwość barier związanych z niedostatecznym popytem (z 32,1% do 12,3%), zbyt dużą konkurencją na rynku (z 34,9% do 17,8%), kosztami materiałów (z 49,8% do 37,9%) oraz niepewnością ogólnej sytuacji gospodarczej (z 37,9% do 27,4%).

HANDEL HURTOWY

Największe trudności wskazywane przez firmy zgłaszające bariery związane są z kosztami zatrudnienia (56,7% w październiku br., 63,3% przed rokiem) oraz wysokimi obciążeniami na rzecz budżetu (49,2% w październiku br., 56,5% przed rokiem). W porównaniu z październikiem ub.r. najbardziej wzrosło znaczenie bariery dotyczącej powierzchni sprzedażowej (z 1,2% do 11,2%), natomiast spadła – uciążliwość bariery związanej z niejasnymi, niespójnymi i niestabilnymi przepisami prawnymi (z 45,1% do 31,1%).

HANDEL DETALICZNY

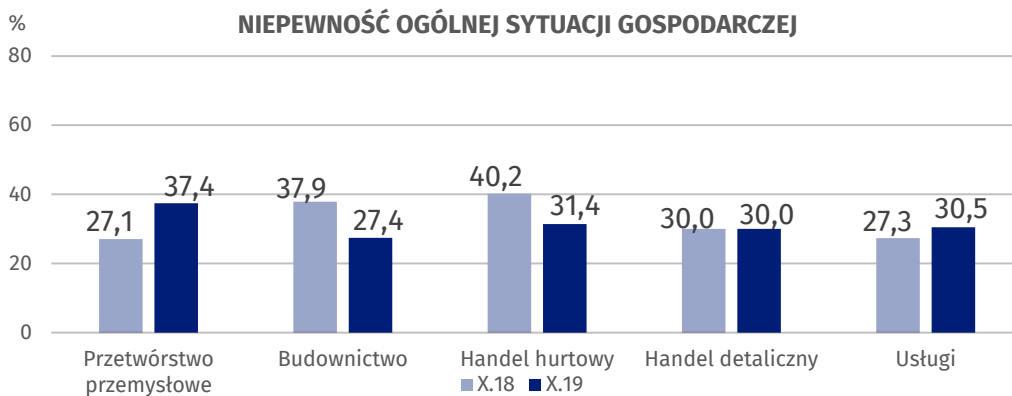
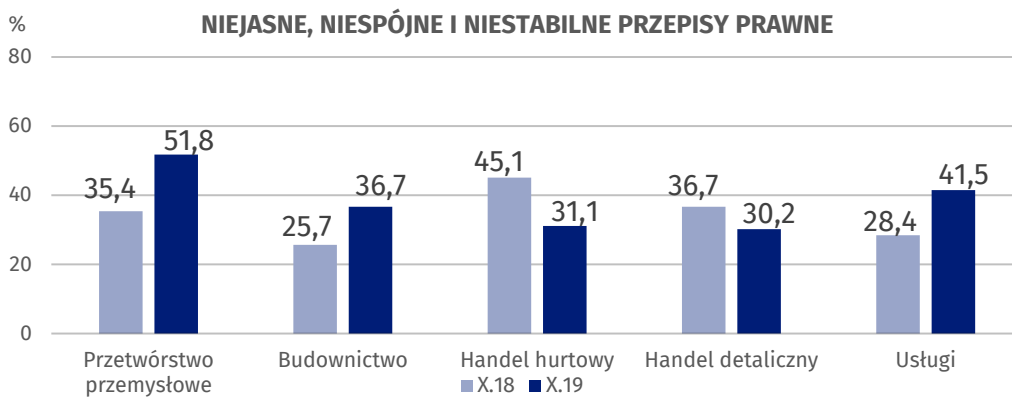
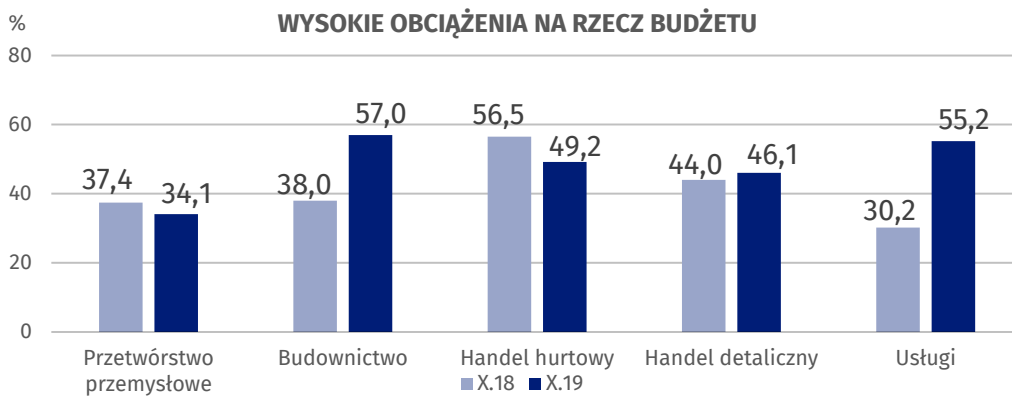
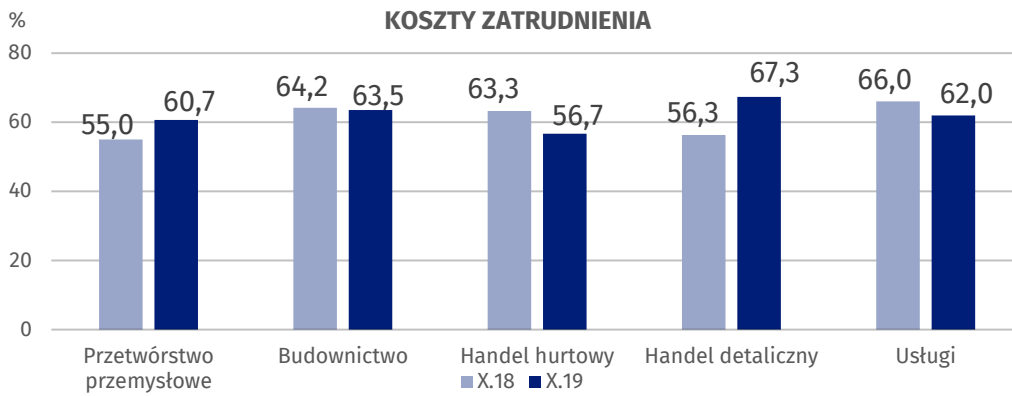
Największe trudności wskazywane przez firmy zgłaszające bariery związane są z kosztami zatrudnienia (67,3% w październiku br., 56,3% przed rokiem – jest to bariera, której znaczenie w skali roku wzrosło w największym stopniu). W porównaniu z październikiem ub.r. najbardziej spadła uciążliwość barier związanych z trudnościami w rozrachunkach z kontrahentami (z 24,6% do 16,9%), wysokimi cłami i obciążeniami importowymi (z 8,3% do 1,2%) oraz niejasnymi, niespójnymi i niestabilnymi przepisami prawnymi (z 36,7% do 30,2%).

USŁUGI

Największe trudności wskazywane przez firmy zgłaszające bariery związane są z kosztami zatrudnienia (62,0% w październiku br., 66,0% przed rokiem). W porównaniu z październikiem ub.r. najbardziej wzrosła uciążliwość barier związanych z niedoborem wykwalifikowanych pracowników (z 20,7% do 45,8%), wysokimi obciążeniami na rzecz budżetu (z 30,2% do 55,2%) oraz niejasnymi, niespójnymi i niestabilnymi przepisami prawnymi (z 28,4% do 41,5%), natomiast najbardziej spadło znaczenie bariery dotyczącej zbyt dużej konkurencji firm zagranicznych (z 14,6% do 6,9%).

W porównaniu z październikiem 2018 r. najbardziej wzrosło znaczenie barier związanych z niedoborem wykwalifikowanych pracowników oraz wysokimi obciążeniami na rzecz budżetu w usługach

Wykres 5. Wybrane bariery działalności gospodarczej



Opracowanie merytoryczne:
**Departament Studiów
Makroekonomicznych i Finansów**
Magdalena Świącka
Tel: 22 608 35 50
e-mail: m.swiecka@stat.gov.pl

Wydział Współpracy z Mediami

Tel: 22 608 34 91, 22 608 38 04

e-mail: obslugaprasowa@stat.gov.pl

Rozpowszechnianie:
Rzecznik Prasowy Prezesa GUS

Karolina Banaszek
Tel: 22 608 34 75, 22 608 30 09
e-mail: rzecznik@stat.gov.pl



www.stat.gov.pl



@GUS_STAT



@GlownyUrzadStatystyczny

Powiązane opracowania

[Koniunktura gospodarcza w przetwórstwie przemysłowym, budownictwie, handlu i usługach 2000 – 2019](#)

[Badanie koniunktury gospodarczej – zeszyt metodologiczny](#)

Temat dostępny w bazach danych

[Dziedzina Baza Wiedzy Koniunktura Gospodarcza](#)

Ważniejsze pojęcia dostępne w słowniku

[Koniunktura gospodarcza](#)

[Bariery działalności](#)