

Koniunktura gospodarcza, opinie formułowane przez jednostki z siedzibą w województwie WARMIŃSKO-MAZURSKIM – sierpień 2019 r.

30.08.2019 r.

9,7

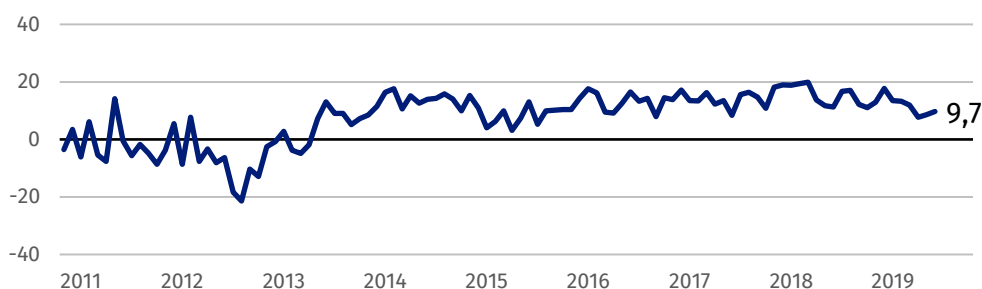
Wskaźnik ogólnego klimatu koniunktury w przetwórstwie przemysłowym

Przedsiębiorcy z większości prezentowanych rodzajów działalności oceniają w sierpniu koniunkturę korzystnie. Najbardziej optymistyczne opinie formułują podmioty z sekcji informacja i komunikacja oraz zakwaterowanie i gastronomia. Negatywne opinie zgłaszają jedynie prowadzący działalność w zakresie handlu detalicznego.

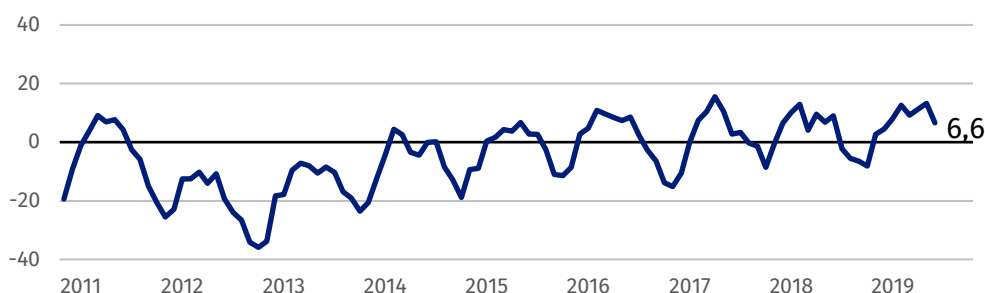
Ze wszystkich prezentowanych rodzajów działalności najbardziej optymistycznie oceniają koniunkturę przedsiębiorcy z sekcji informacja i komunikacja oraz zakwaterowanie i gastronomia

Wskaźnik ogólnego klimatu koniunktury

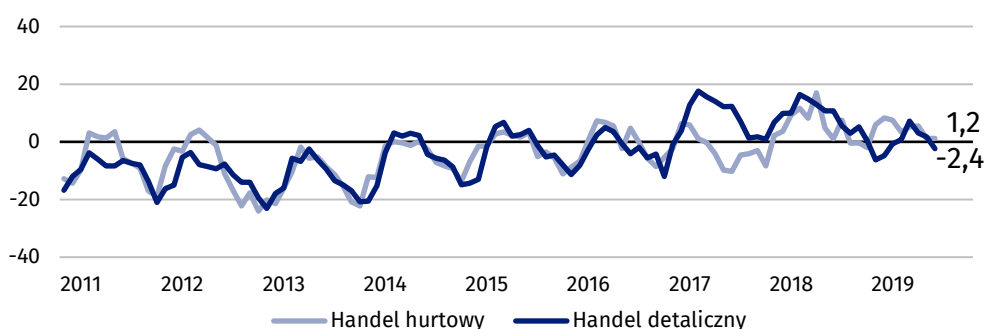
Wykres 1. Wskaźnik ogólnego klimatu koniunktury w przetwórstwie przemysłowym



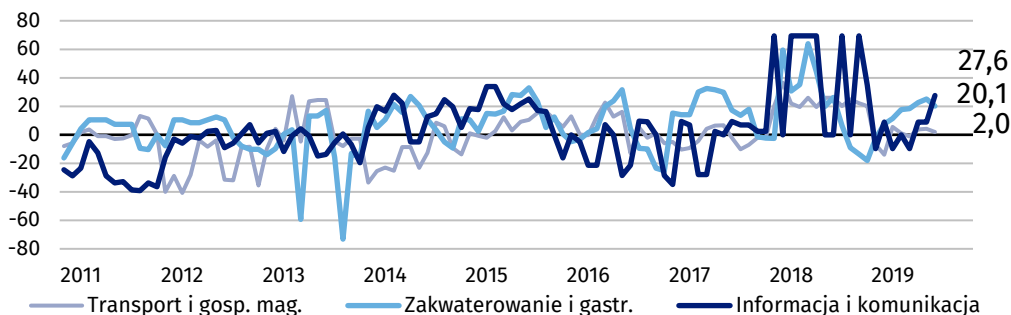
Wykres 2. Wskaźnik ogólnego klimatu koniunktury w budownictwie



Wykres 3. Wskaźnik ogólnego klimatu koniunktury w handlu



Wykres 4. Wskaźnik ogólnego klimatu koniunktury w wybranych sekcjach usługowych



Bariery działalności przedsiębiorstw

BUDOWNICTWO

Największe trudności wskazywane przez firmy zgłaszające bariery związane są z niedoborem wykwalifikowanych pracowników (67,3% w sierpniu br., 71,7% przed rokiem) oraz kosztami zatrudnienia (64,1% w sierpniu br., 70,2% przed rokiem). W porównaniu z sierpniem ub.r. najbardziej spadła uciążliwość barier związanych ze zbyt dużą konkurencją na rynku (z 39,5% do 22,2%) oraz niedostatecznym popytem (z 34,9% do 18,3%), a wzrosła – trudności związanych z wysokimi obciążeniami na rzecz budżetu (z 34,5% do 49,6%) i kosztami materiałów (z 30,9% do 45,4%).

HANDEL HURTOWY

Największe trudności wskazywane przez firmy zgłaszające bariery związane są z wysokimi obciążeniami na rzecz budżetu (55,2% w sierpniu br., 53,9% przed rokiem) oraz kosztami zatrudnienia (55,0% w sierpniu br., 48,6% przed rokiem). W porównaniu z sierpniem ub.r. najbardziej wzrosło znaczenie bariery związanej z powierzchnią sprzedażową (z 2,6% do 10,3%), a spadło – barier związanych z niepewnością ogólnej sytuacji gospodarczej (z 46,6% do 31,4%) oraz niejasnymi, niespójnymi i niestabilnymi przepisami prawnymi (z 42,1% do 32,2%).

HANDEL DETALICZNY

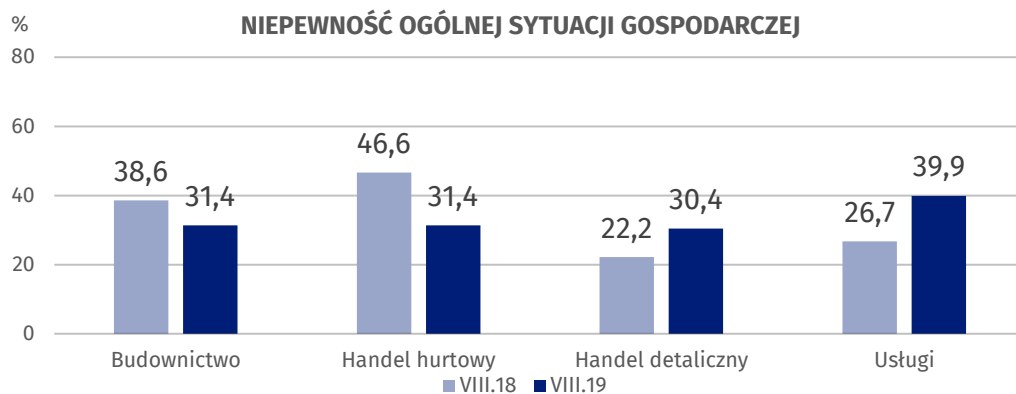
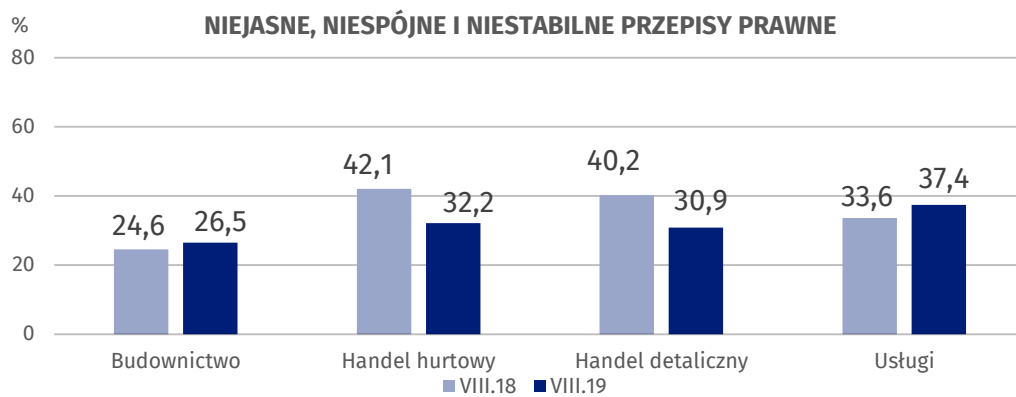
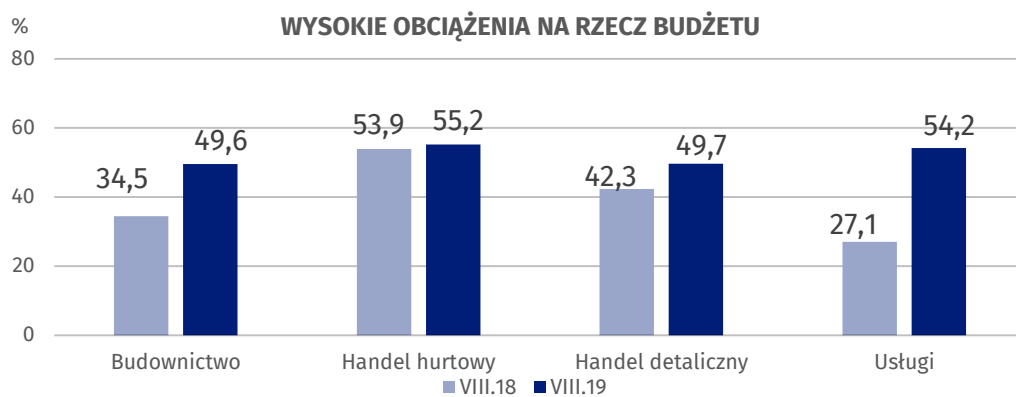
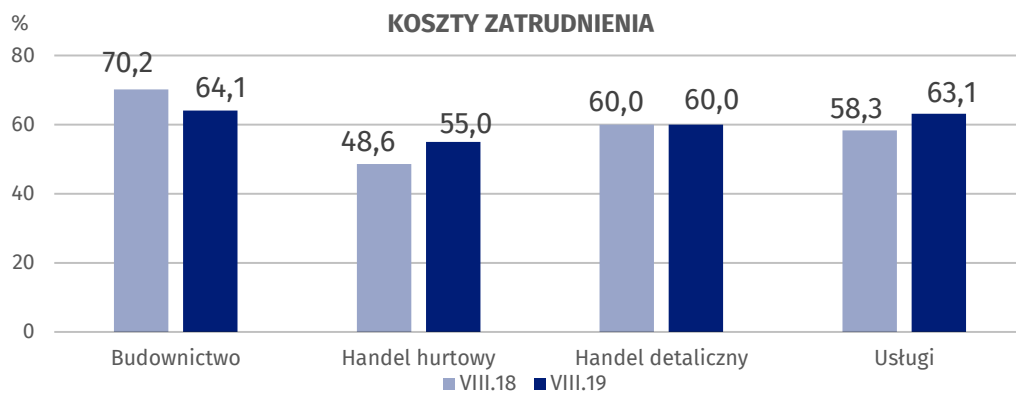
Największe trudności wskazywane przez firmy zgłaszające bariery związane są z kosztami zatrudnienia (60,0% w sierpniu bieżącego i ubiegłego roku) oraz zbyt dużą konkurencją na rynku (56,3% w sierpniu br., 54,9% przed rokiem). W porównaniu z sierpniem ub.r. najbardziej spadła uciążliwość barier związanych z niedoborem pracowników (z 33,6% do 24,2%), niejasnymi, niespójnymi i niestabilnymi przepisami prawnymi (z 40,2% do 30,9%) oraz trudnościami w rozrachunkach z kontrahentami (z 24,8% do 16,2%), a wzrosło – trudności związanych z niepewnością ogólnej sytuacji gospodarczej (z 22,2% do 30,4%) oraz wysokimi obciążeniami na rzecz budżetu (z 42,3% do 49,7%).

USŁUGI

Największe trudności wskazywane przez firmy zgłaszające bariery związane są z kosztami zatrudnienia (63,1% w sierpniu br., 58,3% przed rokiem). W porównaniu z sierpniem ub.r. najbardziej wzrosła uciążliwość bariery związanej z wysokimi obciążeniami na rzecz budżetu (z 27,1% do 54,2%), natomiast spadła – ze zbyt dużą konkurencją firm zagranicznych (z 12,2% do 4,9%).

W porównaniu z sierpniem 2018 r. najbardziej wzrosło znaczenie barier związanych z wysokimi obciążeniami na rzecz budżetu w usługach

Wykres 5. Wybrane bariery działalności gospodarczej



Opracowanie merytoryczne:
**Departament Studiów
Makroekonomicznych i Finansów
Magdalena Świącka**
Tel: 22 608 35 50
e-mail: m.swiecka@stat.gov.pl

Wydział Współpracy z Mediami

Tel: 22 608 34 91, 22 608 38 04

e-mail: obslugaprasowa@stat.gov.pl

Rozpowszechnianie:
Rzecznik Prasowy Prezesa GUS

Karolina Banaszek
Tel: 22 608 34 75, 22 608 30 09
e-mail: rzecznik@stat.gov.pl



www.stat.gov.pl



@GUS_STAT



@GlownyUrzadStatystyczny

Powiązane opracowania

[Koniunktura gospodarcza w przetwórstwie przemysłowym, budownictwie, handlu i usługach 2000 – 2019](#)

[Badanie koniunktury gospodarczej – zeszyt metodologiczny](#)

Temat dostępny w bazach danych

[Dziedzina Baza Wiedzy Koniunktura Gospodarcza](#)

Ważniejsze pojęcia dostępne w słowniku

[Koniunktura gospodarcza](#)

[Bariery działalności](#)