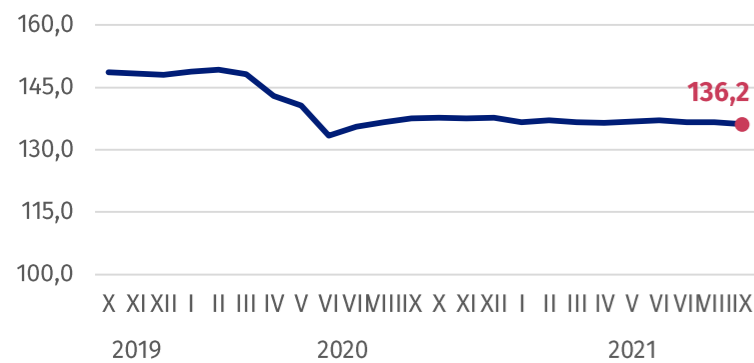
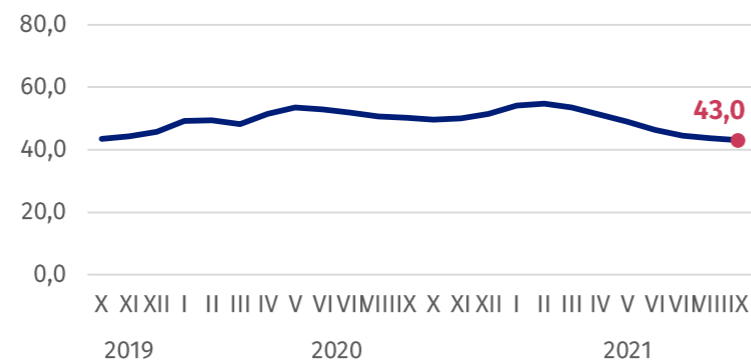


SYTUACJA SPOŁECZNO-EKONOMICZNA WOJEWÓDZTWA WARMIŃSKO-MAZURSKIEGO – WRZESIEŃ 2021

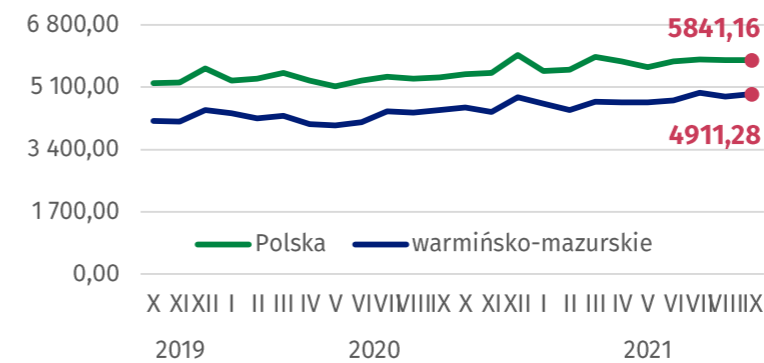
PRZECIĘTNE ZATRUDNIENIE W SEKTORZE PRZEDSIĘBIORSTW^a
w tys.



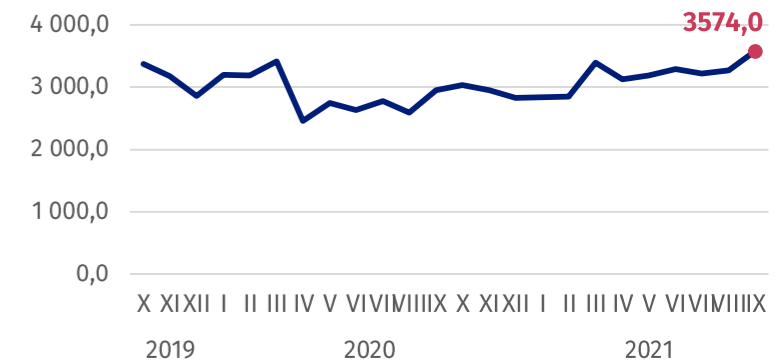
BEZROBOCIE REJESTROWANE^c
liczba bezrobotnych w tys.



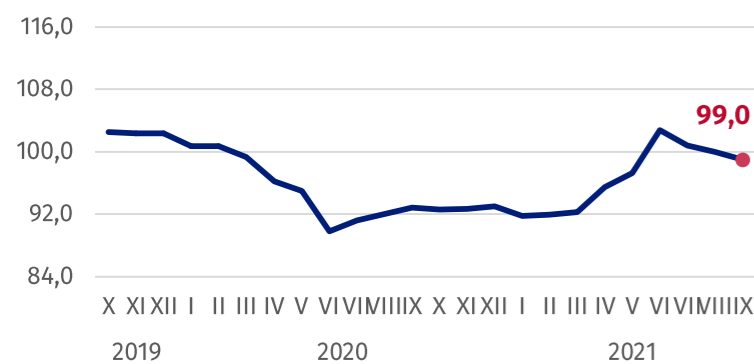
PRZECIĘTNE MIESIĘCZNE WYNAGRODZENIE BRUTTO W SEKTORZE PRZEDSIĘBIORSTW^a
w zł



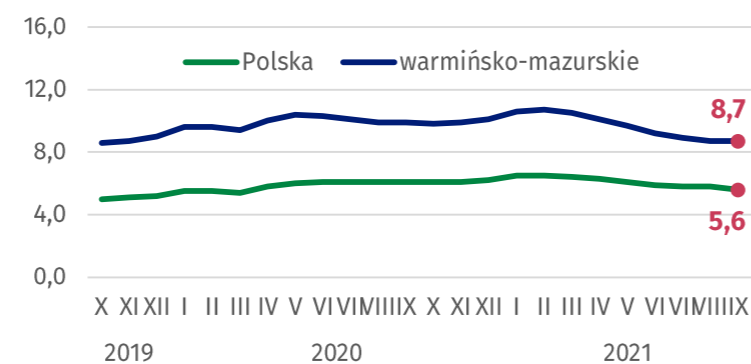
PRODUKCJA SPRZEDANA PRZEMYSŁU^a
w mln zł



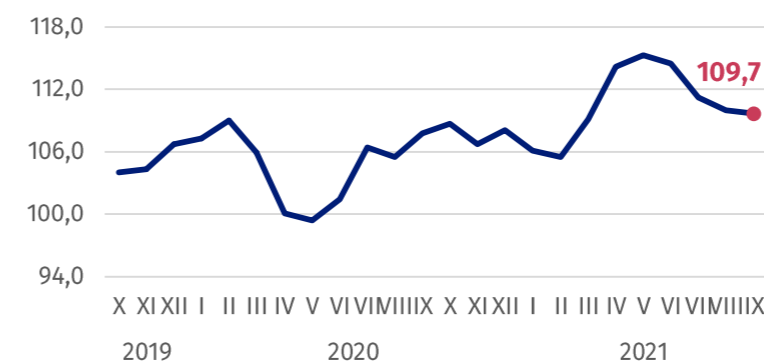
analogiczny okres roku poprzedniego = 100



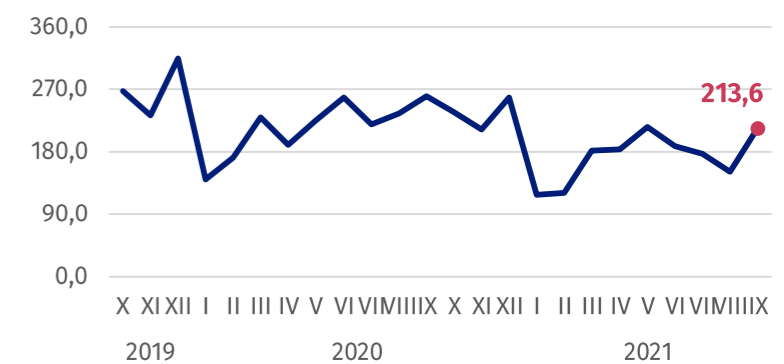
stopa bezrobocia^d w %



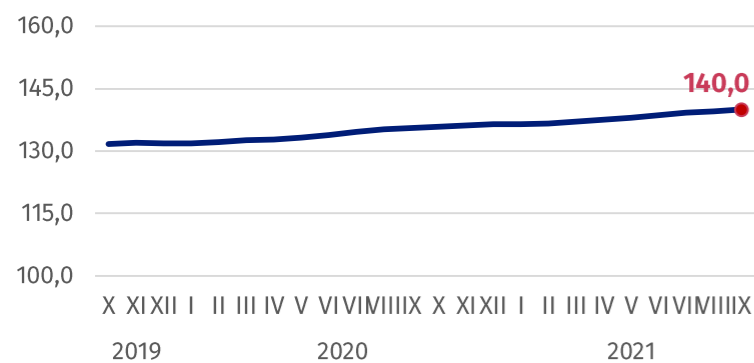
analogiczny okres roku poprzedniego = 100



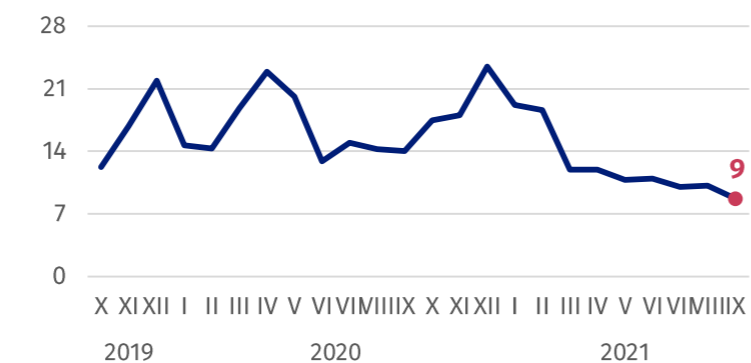
PRODUKCJA BUDOWLANO-MONTAŻOWA^a
w mln zł



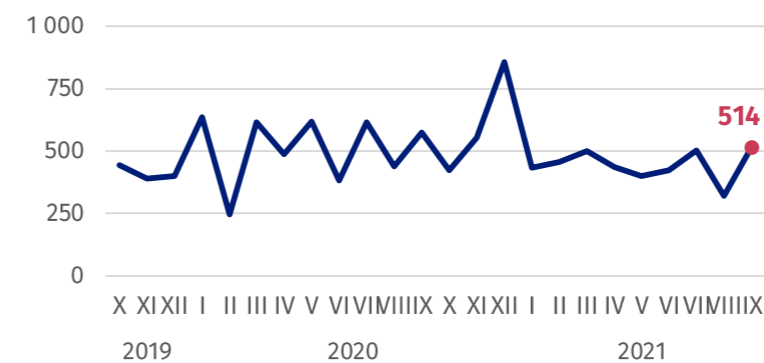
PODMIOTY GOSPODARKI NARODOWEJ^b



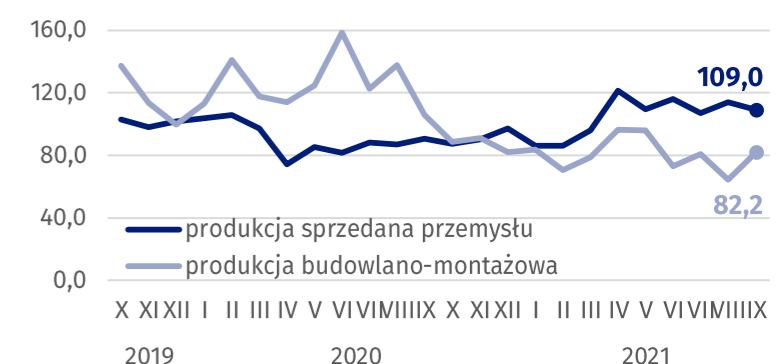
liczba bezrobotnych na 1 ofertę pracy



MIESZKANIA ODDANE DO UŻYTKOWANIA



DYNAMIKA PRODUKCJI SPRZEDANEJ PRZEMYSŁU^e ORAZ PRODUKCJI BUDOWLANO-MONTAŻOWEJ^f
analogiczny okres roku poprzedniego = 100



a W przedsiębiorstwach, w których liczba pracujących przekracza 9 osób. b Bez osób prowadzących gospodarstwa indywidualne w rolnictwie. c Stan w końcu okresu. d Udział zarejestrowanych bezrobotnych w cywilnej ludności aktywnej zawodowo, szacowanej na koniec każdego miesiąca. e W cenach stałych. f W cenach bieżących.

Więcej informacji w Komunikacie o sytuacji społeczno-gospodarczej województwa warmińsko-mazurskiego dostępnej na stronie internetowej pod adresem: <http://olsztyn.stat.gov.pl/opracowania-biezace/komunikaty-i-biuletyny/>