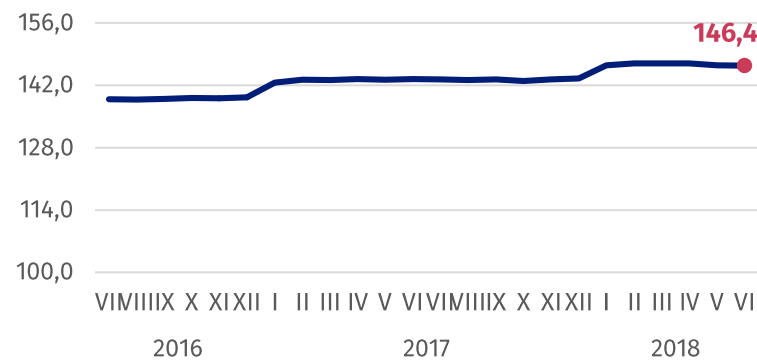
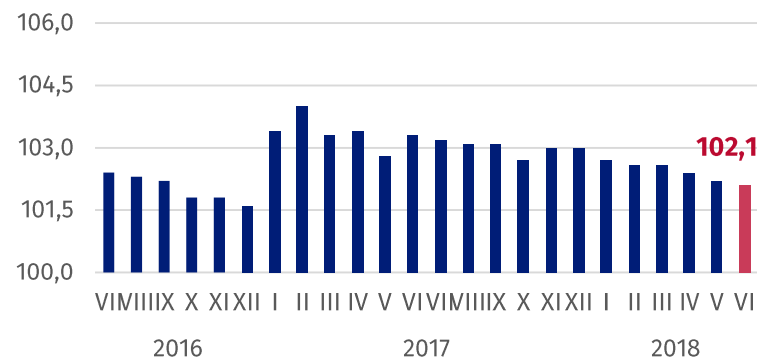


SYTUACJA SPOŁECZNO-EKONOMICZNA WOJEWÓDZTWA WARMIŃSKO-MAZURSKIEGO – CZERWIEC 2018

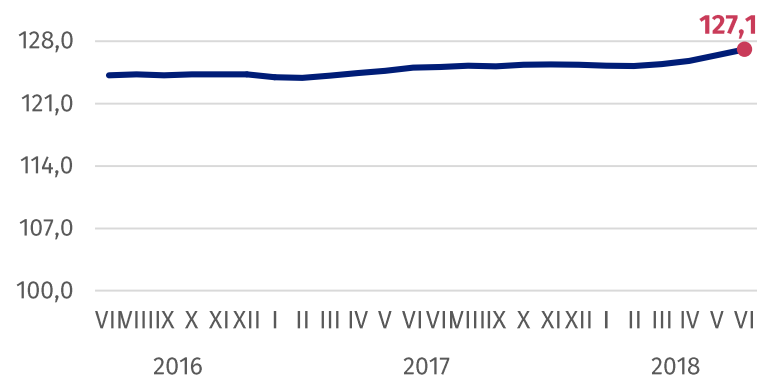
PRZECIĘTNE ZATRUDNIENIE W SEKTORZE PRZEDSIĘBIORSTW^a
w tysiącach osób



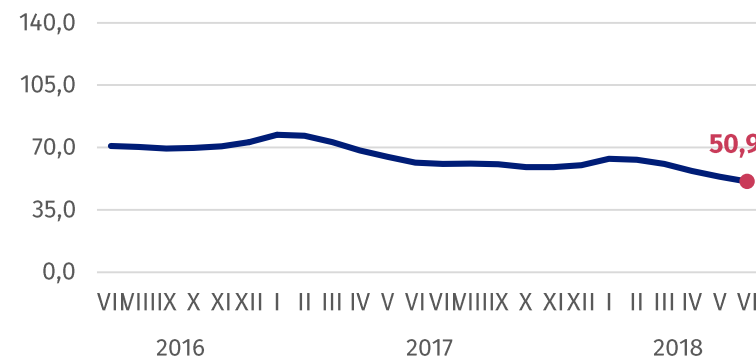
analogiczny okres roku poprzedniego = 100



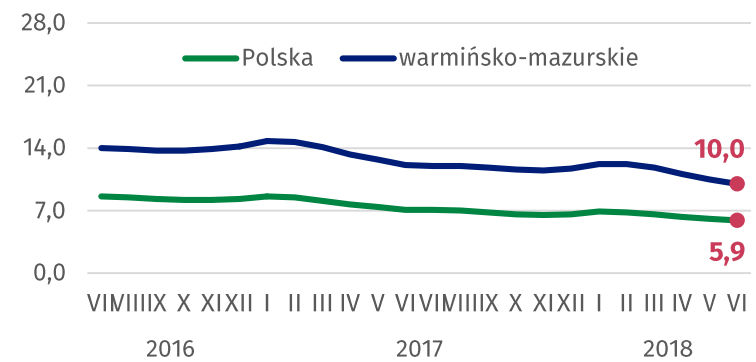
PODMIOTY GOSPODARKI NARODOWEJ^b



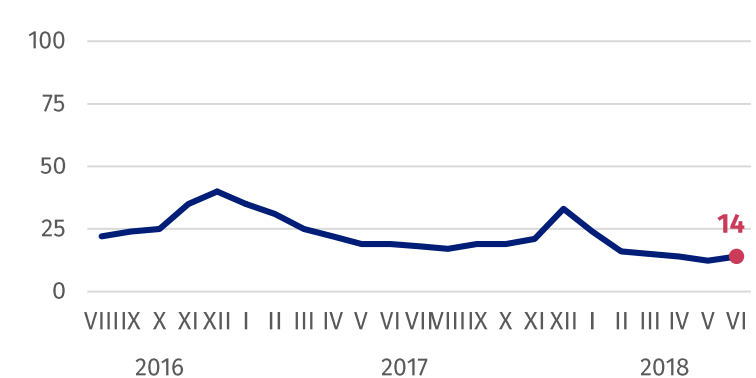
BEZROBOCIE REJESTROWANE^c
liczba bezrobotnych w tys. osób



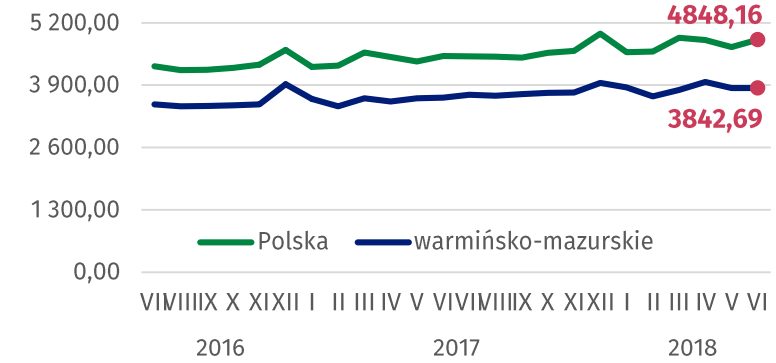
stopa bezrobocia^d w %



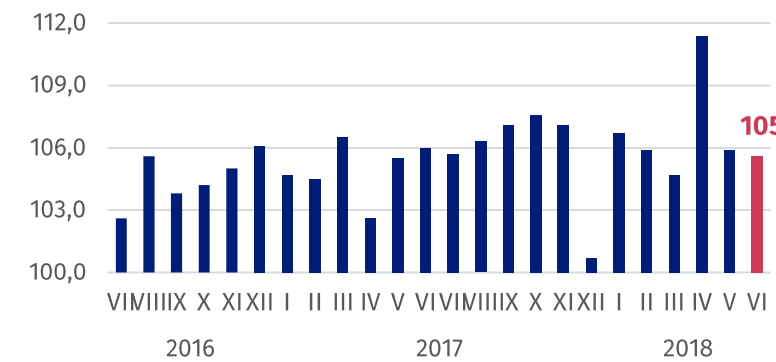
liczba bezrobotnych na 1 ofertę pracy



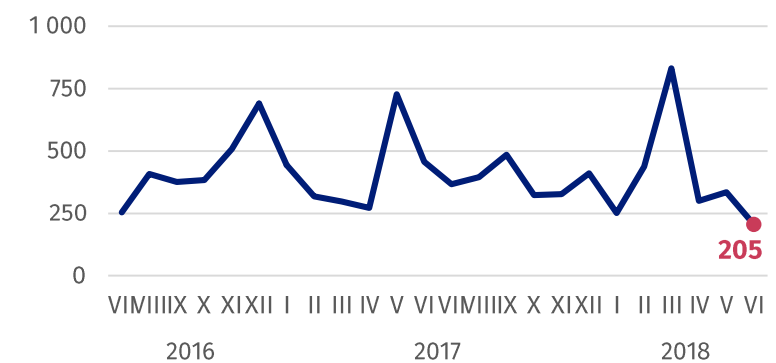
PRZECIĘTNE MIESIĘCZNE WYNAGRODZENIE BRUTTO W SEKTORZE PRZEDSIĘBIORSTW^a
w zł



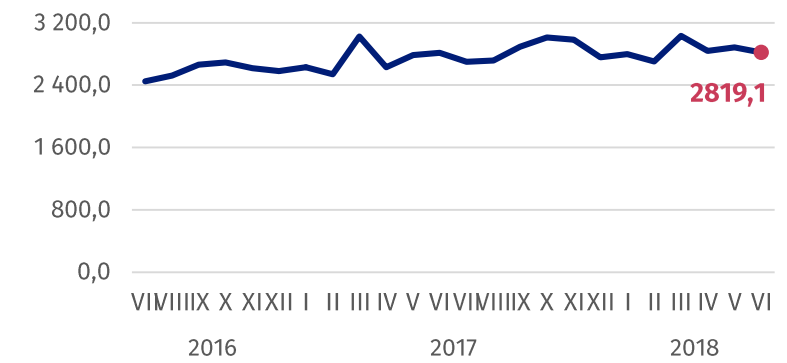
analogiczny okres roku poprzedniego = 100



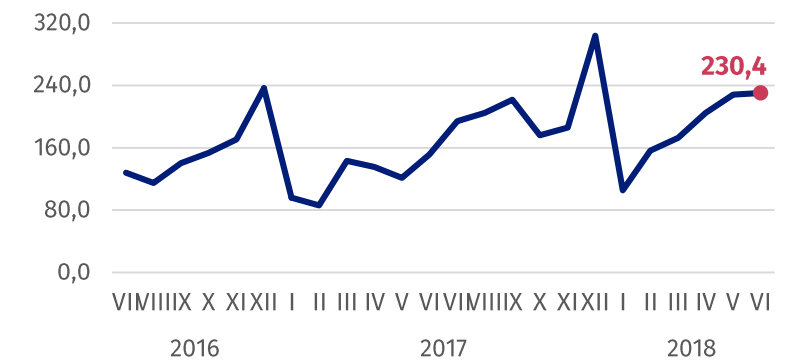
MIESZKANIA ODDANE DO UŻYTKOWANIA



PRODUKCJA SPRZEDANA PRZEMYSŁU^a
w mln zł



PRODUKCJA BUDOWLANO-MONTAŻOWA^a
w mln zł



DYNAMIKA PRODUKCJI SPRZEDANEJ PRZEMYSŁU^e ORAZ PRODUKCJI BUDOWLANO-MONTAŻOWEJ^f
analogiczny okres roku poprzedniego = 100



a W przedsiębiorstwach, w których liczba pracujących przekracza 9 osób. b Bez osób prowadzących gospodarstwa indywidualne w rolnictwie. c Stan w końcu okresu. d Udział zarejestrowanych bezrobotnych w cywilnej ludności aktywnej zawodowo, szacowanej na koniec każdego miesiąca. e W cenach stałych. f W cenach bieżących.