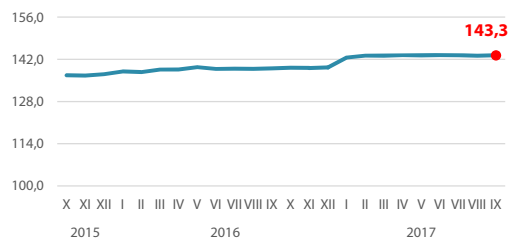


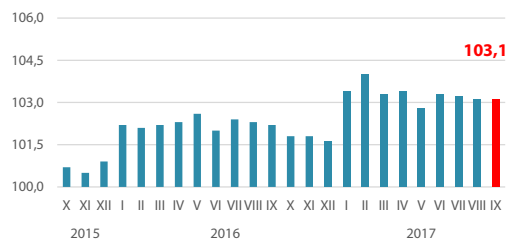
# SYTUACJA SPOŁECZNO-EKONOMICZNA WOJEWÓDZTWA WARMIŃSKO-MAZURSKIEGO – WRZESIEŃ 2017

## PRZECIĘTNE ZATRUDNIENIE W SEKTORZE PRZEDSIĘBIORSTW<sup>a</sup>

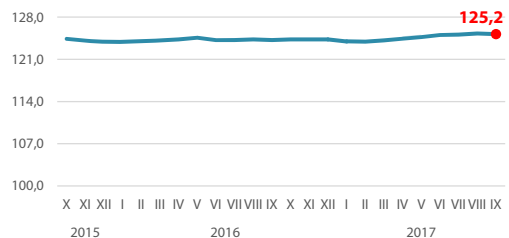
w tysiącach osób



analogiczny okres roku poprzedniego = 100

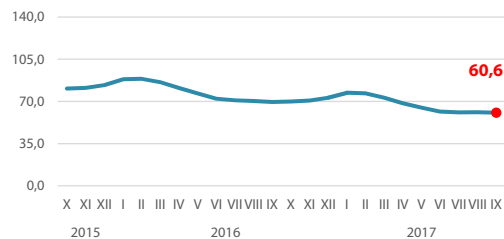


## PODMIOTY GOSPODARKI NARODOWEJ<sup>b</sup>

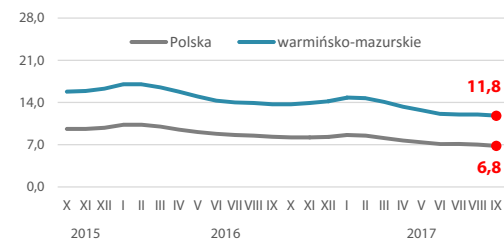


## BEZROBOCIE REJESTROWANE<sup>c</sup>

liczba bezrobotnych w tys. osób

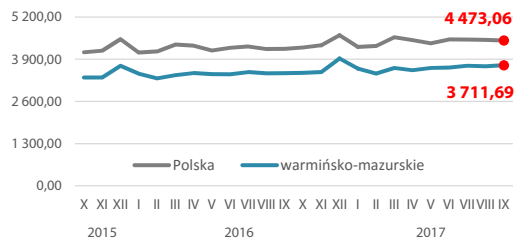


stopa bezrobocia<sup>d</sup> w %

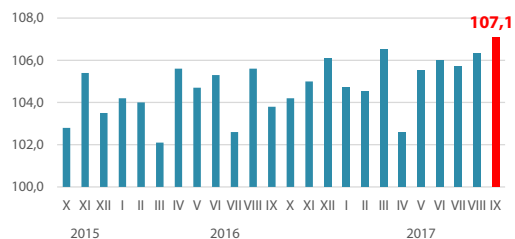


## PRZECIĘTNE MIESIĘCZNE WYNAGRODZENIE BRUTTO W SEKTORZE PRZEDSIĘBIORSTW<sup>a</sup>

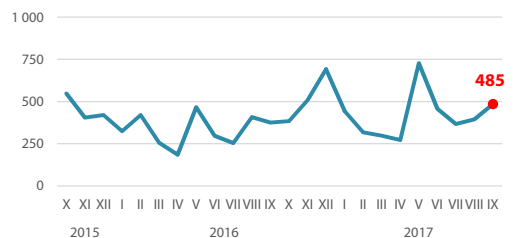
w zł



analogiczny okres roku poprzedniego = 100

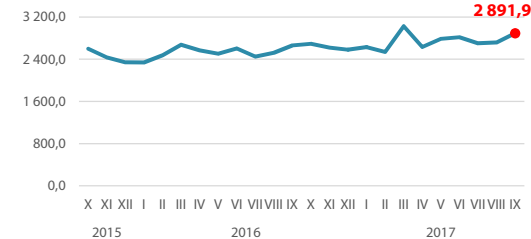


## MIESZKANIA ODDANE DO UŻYTKOWANIA



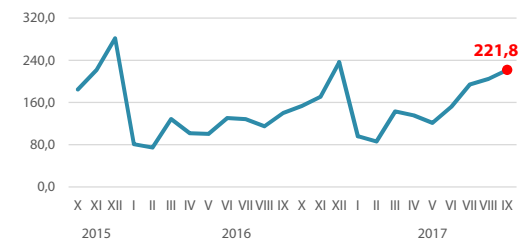
## PRODUKCJA SPRZEDANA PRZEMYSŁU<sup>a</sup>

w mln zł



## PRODUKCJA BUDOWLANO-MONTAŻOWA<sup>a</sup>

w mln zł



## DYNAMIKA PRODUKCJI SPRZEDANEJ PRZEMYSŁU<sup>e</sup> ORAZ PRODUKCJI BUDOWLANO-MONTAŻOWEJ<sup>f</sup>

analogiczny okres roku poprzedniego = 100



a W przedsiębiorstwach, w których liczba pracujących przekracza 9 osób. b Bez osób prowadzących gospodarstwa indywidualne w rolnictwie. c Stan w końcu okresu. d Udział zarejestrowanych bezrobotnych w cywilnej ludności aktywnej zawodowo, szacowanej na koniec każdego miesiąca. e W cenach stałych. f W cenach bieżących.