

SYTUACJA SPOŁECZNO-EKONOMICZNA WOJEWÓDZTWA WARMIŃSKO-MAZURSKIEGO – MARZEC 2016

III 2016 **III 2015 = 100**

Przeciętne zatrudnienie^a

138 583 102,2

Przeciętne miesięczne
wynagrodzenie brutto^a

3 406,76 zł 102,1

Podmioty gospodarki narodowej
w rejestrze REGON^b

124 105 100,7

Bezrobotni zarejestrowani^c

85 862 87,3

Stopa bezrobocia^{cd}

16,5% 88,2

Liczba bezrobotnych
na 1 ofertę pracy^c

33 76,9

Produkcja sprzedana przemysłu^a

2 674,0 mln zł 104,2^e

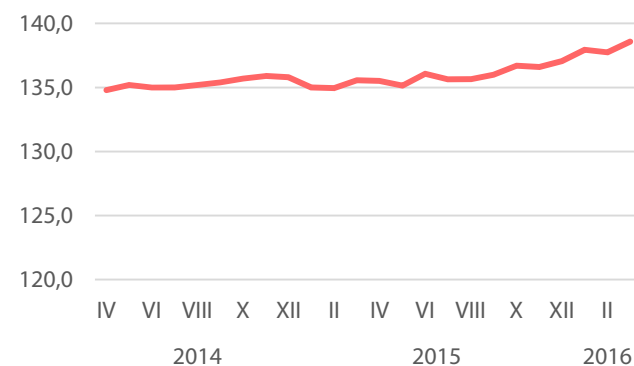
Produkcja budowlano-montażowa^a

128,5 mln zł 74,7^f

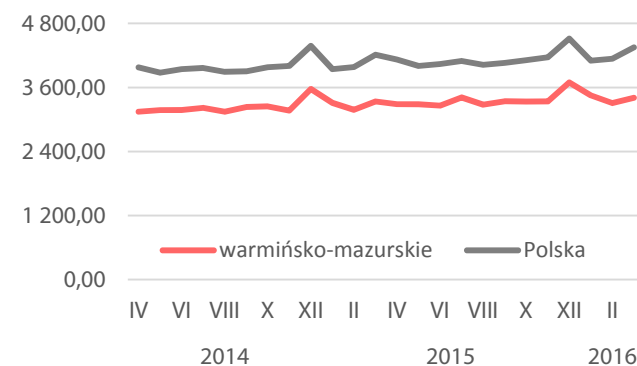
Mieszkania oddane do użytkowania

255 95,5

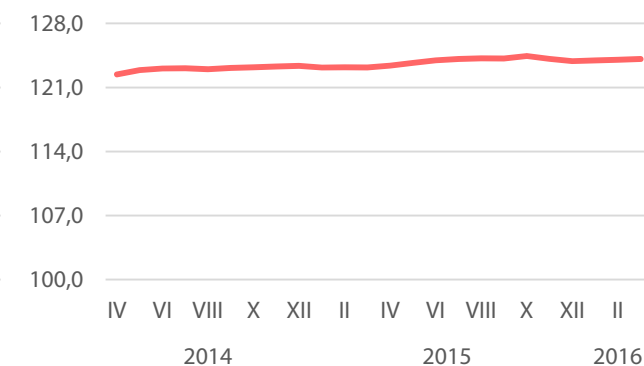
Przeciętne zatrudnienie^a (tys. osób)



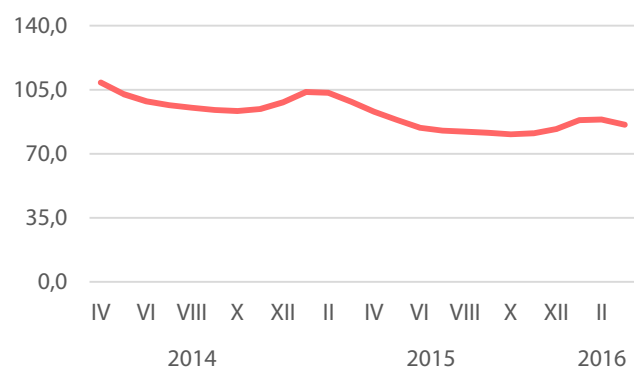
Przeciętne miesięczne
wynagrodzenie brutto^a (zł)



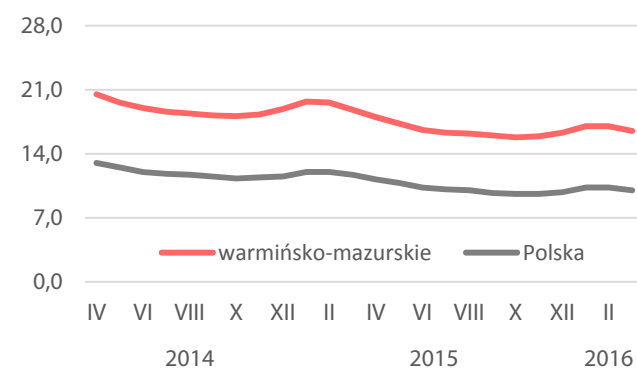
Podmioty gospodarki narodowej
w rejestrze REGON^b (tys.)



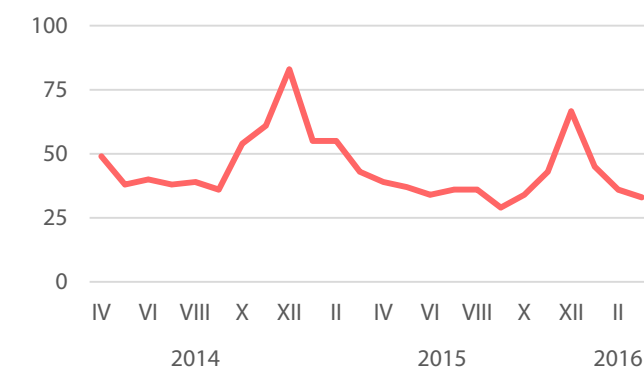
Bezrobotni zarejestrowani^c (tys. osób)



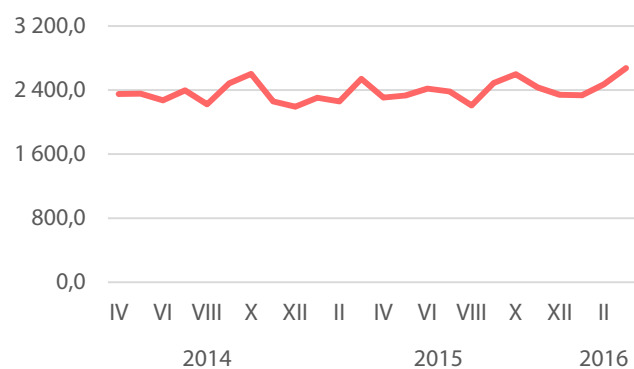
Stopa bezrobocia^{cd} (%)



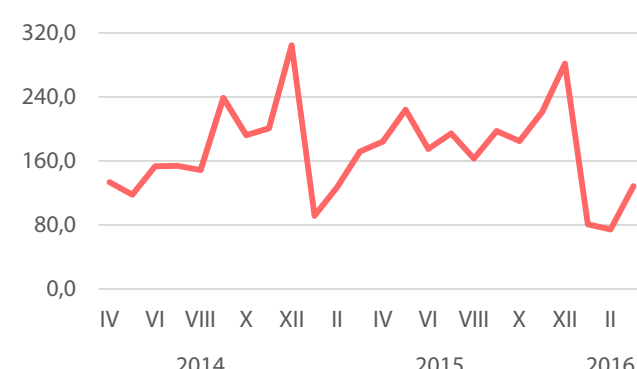
Liczba bezrobotnych
na 1 ofertę pracy^c



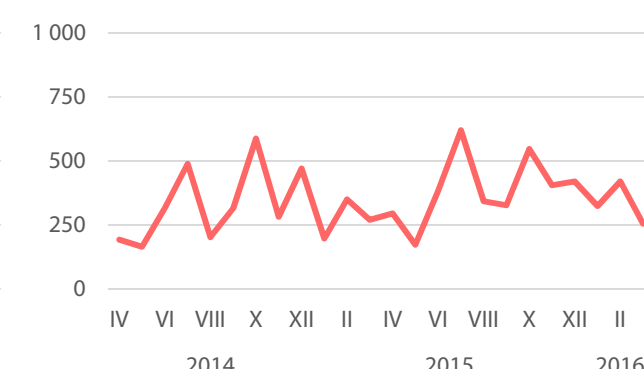
Produkcja sprzedana przemysłu^a (mln zł)



Produkcja budowlano-montażowa^a (mln zł)



Mieszkania oddane do użytkowania



a W przedsiębiorstwach, w których liczba pracujących przekracza 9 osób. b Bez osób prowadzących gospodarstwa indywidualne w rolnictwie. c Stan w końcu okresu. d Udział zarejestrowanych bezrobotnych w cywilnej ludności aktywnej zawodowo, szacowanej na koniec każdego miesiąca. e W cenach stałych. f W cenach bieżących.

Więcej informacji w Komunikacie o sytuacji społeczno-gospodarczej województwa warmińsko-mazurskiego dostępnej na stronie internetowej pod adresem: <http://olsztyn.stat.gov.pl/opracowania-biezace/komunikaty-i-biuletyny/>