

SYTUACJA SPOŁECZNO-EKONOMICZNA WOJEWÓDZTWA WARMIŃSKO-MAZURSKIEGO – MAJ 2015

V 2015 **V 2014 = 100**

Przeciętne zatrudnienie^a

135 948 100,5

Przeciętne miesięczne
wynagrodzenie brutto^a

3 282,84 zł 103,4

Podmioty gospodarki narodowej
w rejestrze REGON^b

123 693 100,7

Bezrobotni zarejestrowani^c

88 541 86,3

Stopa bezrobocia^{cd}

17,3% 88,3

Liczba bezrobotnych
na 1 ofertę pracy^e

37 97,4

Produkcja sprzedana przemysłu^a

2 333,7 mln zł 103,1^e

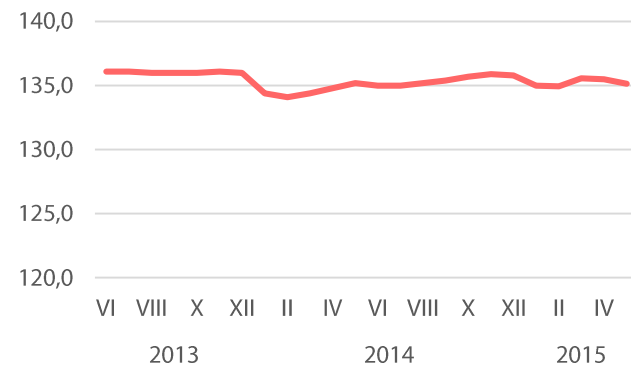
Produkcja budowlano-montażowa^a

224,1 mln zł 190,3^f

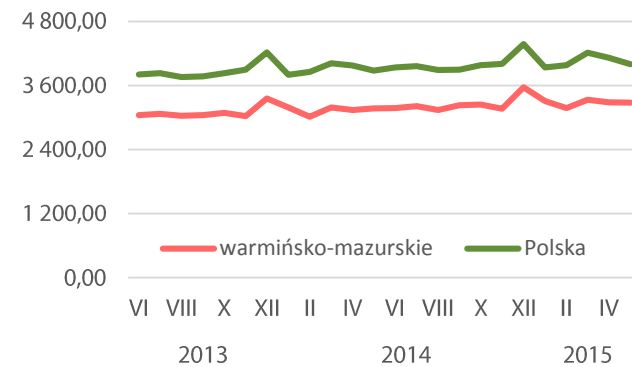
Mieszkania oddane do użytkowania

173 104,8

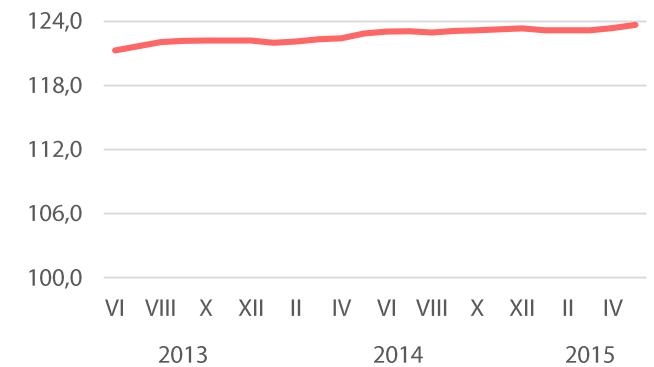
Przeciętne zatrudnienie^a (tys. osób)



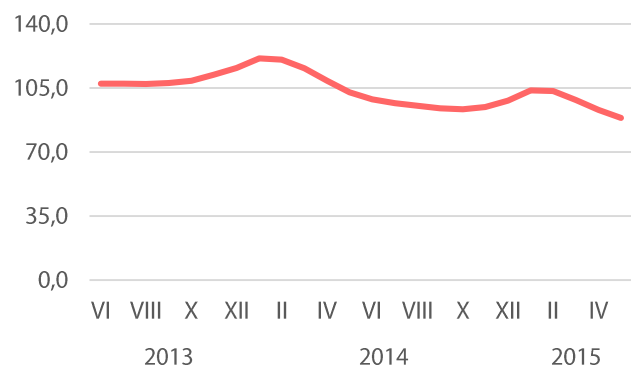
Przeciętne miesięczne
wynagrodzenie brutto^a (zł)



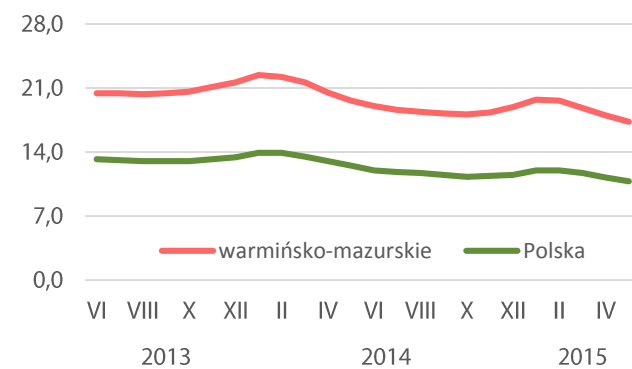
Podmioty gospodarki narodowej
w rejestrze REGON^b (tys.)



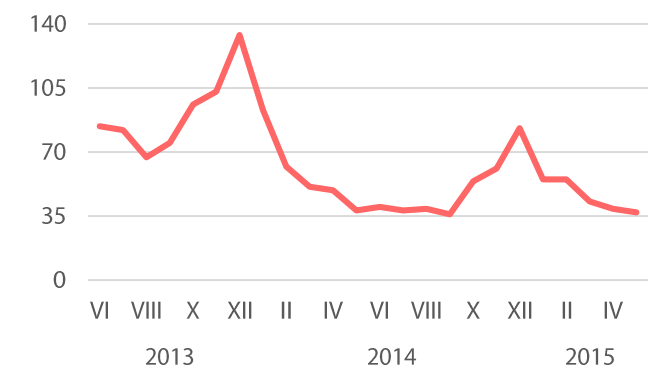
Bezrobotni zarejestrowani^c (tys. osób)



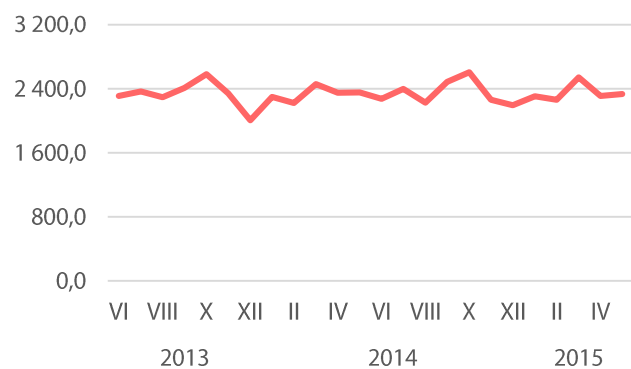
Stopa bezrobocia^{cd} (%)



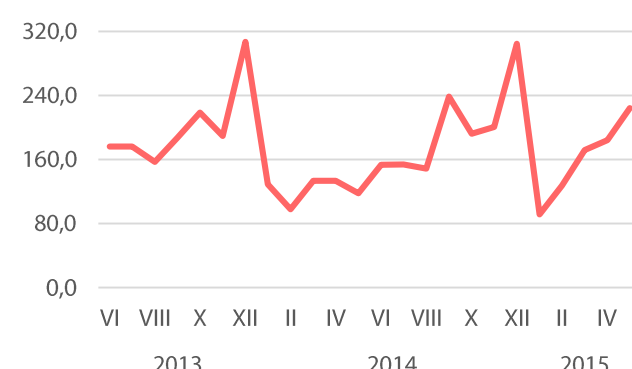
Liczba bezrobotnych
na 1 ofertę pracy^e



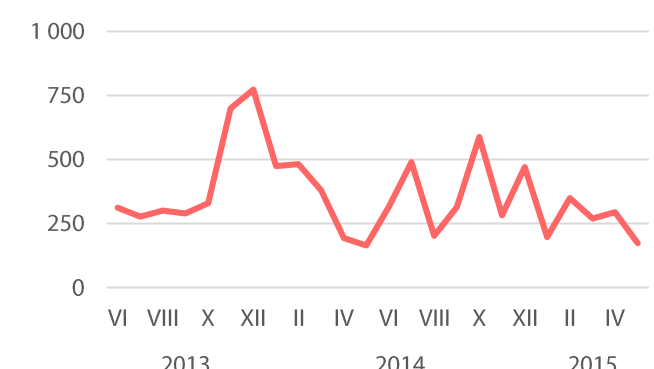
Produkcja sprzedana przemysłu^a (mln zł)



Produkcja budowlano-montażowa^a (mln zł)



Mieszkania oddane do użytkowania



a W przedsiębiorstwach, w których liczba pracujących przekracza 9 osób. b Bez osób prowadzących gospodarstwa indywidualne w rolnictwie. c Stan w końcu okresu. d Udział zarejestrowanych bezrobotnych w cywilnej ludności aktywnej zawodowo, szacowanej na koniec każdego miesiąca. e W cenach stałych. f W cenach bieżących.

Więcej informacji w *Komunikacie o sytuacji społeczno-gospodarczej województwa warmińsko-mazurskiego* dostępnej na stronie internetowej pod adresem: <http://olsztyn.stat.gov.pl/opracowania-biezace/komunikaty-i-biuletyny/>