

BEZROBOCIE W WOJEWÓDZTWIE WARMIŃSKO-MAZURSKIM – stan na koniec I kwartału 2022 r.



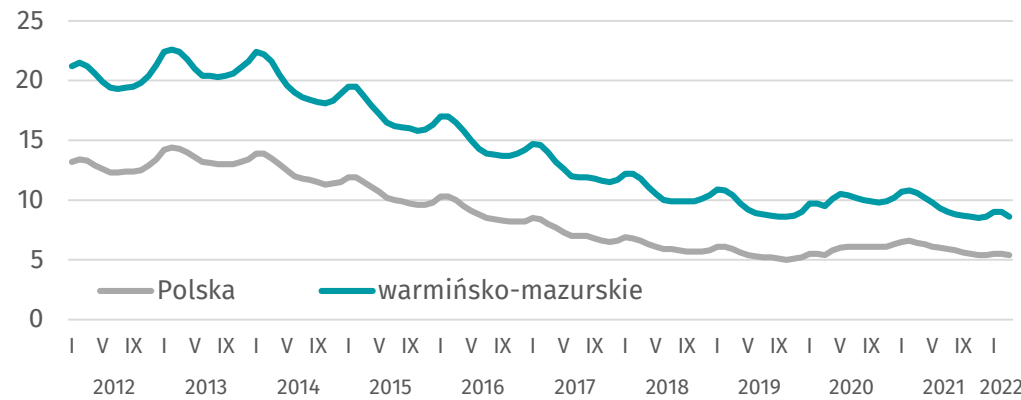
liczba bezrobotnych
43 241 (4,8% ogółu bezrobotnych w Polsce)

liczba bezrobotnych na 1 ofertę pracy
10 (w kraju 10)

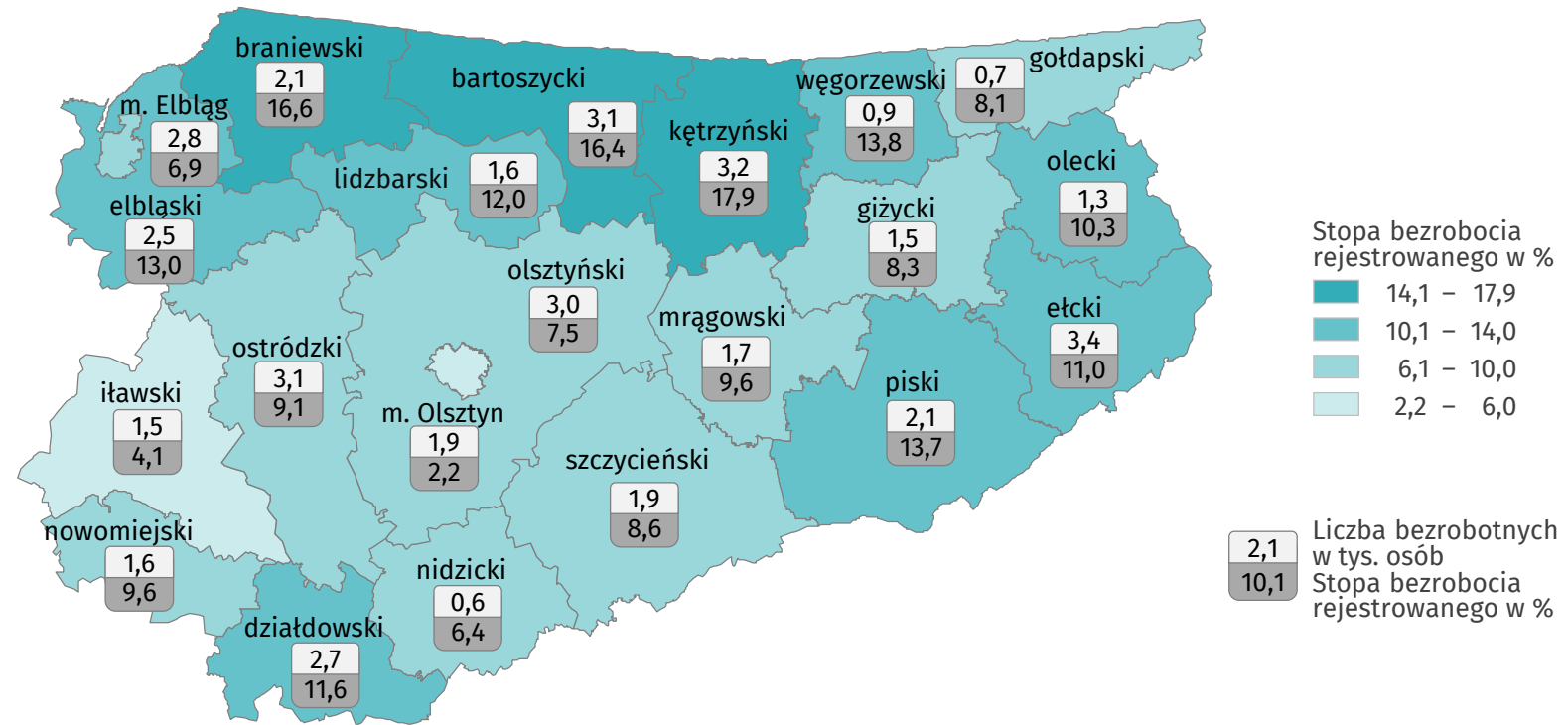


stopa bezrobocia rejestrowanego
8,6% (w kraju 5,4%)

STOPA BEZROBOCIA REJESTROWANEGO WEDŁUG MIESIĘCY W LATACH 2012–2022 (w %)



LICZBA BEZROBOTNYCH ORAZ STOPA BEZROBOCIA REJESTROWANEGO WEDŁUG POWIATÓW WOJEWÓDZTWA WARMIŃSKO-MAZURSKIEGO



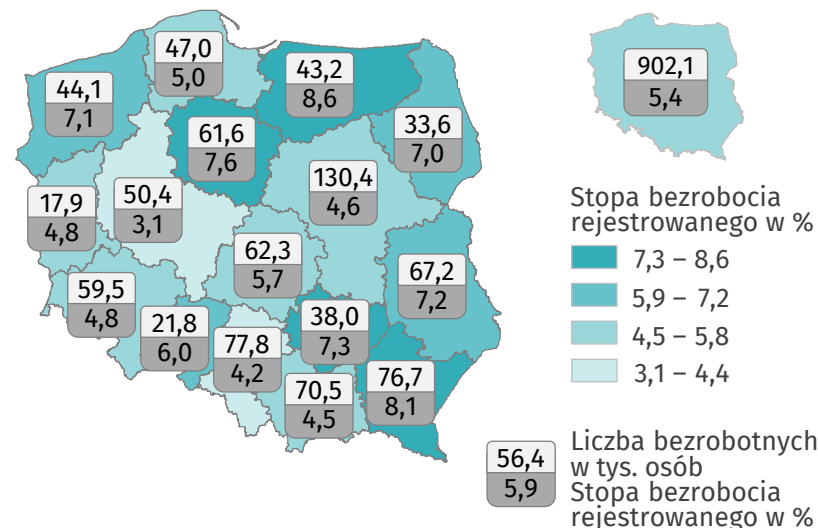
Stopa bezrobocia rejestrowanego w %

- 14,1 – 17,9
- 10,1 – 14,0
- 6,1 – 10,0
- 2,2 – 6,0

2,1
10,1

Liczba bezrobotnych w tys. osób
Stopa bezrobocia rejestrowanego w %

LICZBA BEZROBOTNYCH ORAZ STOPA BEZROBOCIA REJESTROWANEGO WEDŁUG WOJEWÓDZTW



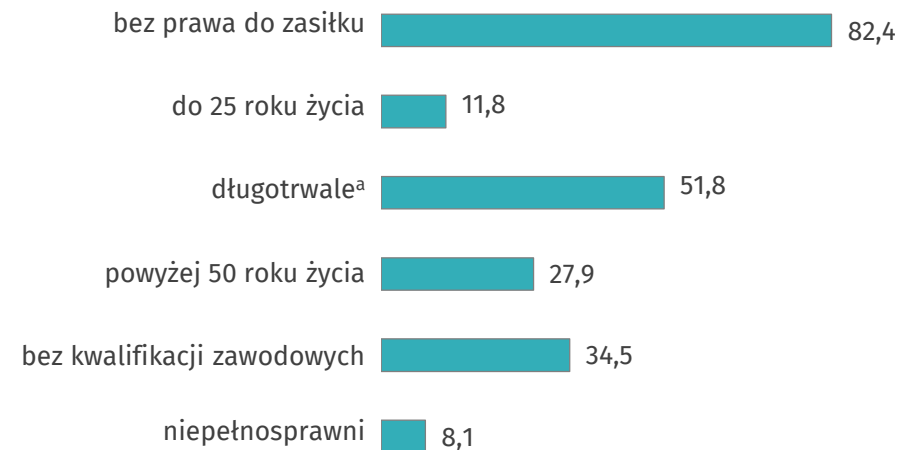
Stopa bezrobocia rejestrowanego w %

- 7,3 – 8,6
- 5,9 – 7,2
- 4,5 – 5,8
- 3,1 – 4,4

56,4
5,9

Liczba bezrobotnych w tys. osób
Stopa bezrobocia rejestrowanego w %

UDZIAŁ WYBRANYCH KATEGORII BEZROBOTNYCH W LICZBIE BEZROBOTNYCH OGÓŁEM (w %)



^a Do długotrwale bezrobotnych zalicza się osoby pozostające w rejestrze powiatowego urzędu pracy łącznie przez okres ponad 12 miesięcy w okresie ostatnich 2 lat, z wyłączeniem okresów odbywania stażu i przygotowania zawodowego w miejscu pracy.

STRUKTURA BEZROBOTNYCH (w %)

