



Urząd Statystyczny w Olsztynie

Informacja sygnalna

Olsztyn, 2005-05-30

Kontakt: e-mail: info.olsztyn@stat.gov.pl

tel. (0-89) 521-06-15, 16; fax (0-89) 527-04-04

Internet: www.stat.gov.pl/urzedy/olsz/index.htm

OCHRONA ZDROWIA I OPIEKA SPOŁECZNA W WOJEWÓDZTWIE WARMIŃSKO – MAZURSKIM W 2004 R.

Maj 2005

W końcu 2004 r. województwo warmińsko-mazurskie liczyło 1428,7 tys. mieszkańców. W ciągu roku liczba mieszkańców zmniejszyła się o 0,3 tys. Przyrost naturalny w ciągu 2004 r. był ujemny i wynosił - 113 osób, wobec -11 osób w 2003 r. Ludność w wieku produkcyjnym stanowiła 63,5% ogółu populacji, w wieku przedprodukcyjnym 23,2%, natomiast w wieku poprodukcyjnym 13,3%. W porównaniu do stanu z roku poprzedniego odnotowano spadek ludności w wieku przedprodukcyjnym – o 11,7 tys. i wzrost ludności w wieku produkcyjnym i poprodukcyjnym odpowiednio o 10,1 tys. i 1,4 tys.

Podstawową opiekę zdrowotną ludności świadczyły publiczne i niepubliczne zakłady opieki zdrowotnej oraz służby medycyny pracy jak również lekarze prowadzący indywidualne lub grupowe praktyki lekarskie i stomatologiczne.

Według stanu z dnia 31 XII 2004 r. w ambulatoryjnej opiece zdrowotnej funkcjonowały ogółem 434 zakłady opieki zdrowotnej (o 4 mniej niż przed rokiem), z tego 404 dla ogółu ludności, a 30 służby medycyny pracy. Zakładów publicznych było 73 (o 11 mniej niż rok wcześniej) i 361 zakładów niepublicznych (o 7 więcej niż w 2003 r.). Obok zakładów opieki zdrowotnej w sektorze niepublicznym występuje forma działalności ambulatoryjnej opieki zdrowotnej w postaci praktyk lekarskich – indywidualnych i grupowych, realizujących świadczenia zdrowotne w ramach środków publicznych (przede wszystkim w ramach powszechnego ubezpieczenia społecznego). W 2004 r. odnotowano 485 praktyk lekarskich, tj. o 17 mniej niż rok wcześniej, w tym 57 na wsi.

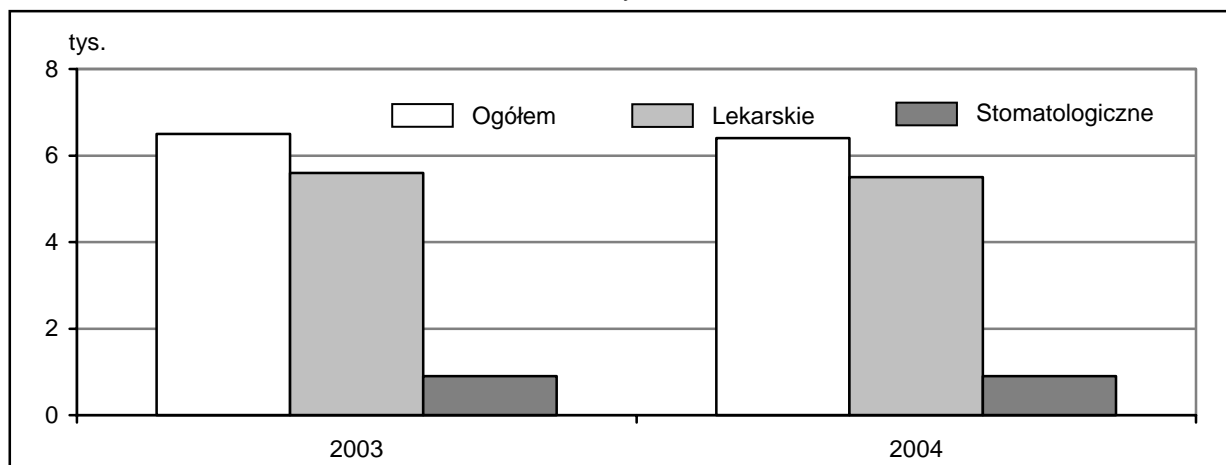
Ambulatoryjna opieka zdrowotna

WYSZCZEGÓLNIENIE	2003	2004	
	w liczbach bezwzględnych		2003 = 100
Zakłady opieki zdrowotnej (stan w dniu 31 XII)	438	434	99,1
publiczne	84	73	86,9
niepubliczne	354	361	102,0
Praktyki lekarskie (stan w dniu 31 XII)	502	485	96,6
miasta	435	428	98,4
wieś	67	57	85,1
Porady udzielone w tys.	9312,0	9090,4	97,6
lekarskie	7986,1	7833,5	98,1
w tym specjalistyczne	3135,0	3177,1	101,3
stomatologiczne	1325,9	1256,9	94,8

Placówki ambulatoryjnej opieki zdrowotnej udzieliły w ciągu 2004 r. 9090,4 tys. porad, na które składało się 7833,5 tys. porad lekarskich, (w tym 3177,1 tys. specjalistycznych), oraz 1256,9 tys. porad stomatologicznych. Porady udzielone na rzecz służb medycyny pracy stanowiły 2,9% ogółu udzielonych porad. W porównaniu do 2003 r. nastąpiło zmniejszenie się liczby udzielonych porad zarówno lekarskich jak i stomatologicznych odpowiednio o 1,9% i 5,2%. Wzrosła natomiast w tym okresie liczba porad specjalistycznych o 1,3%.

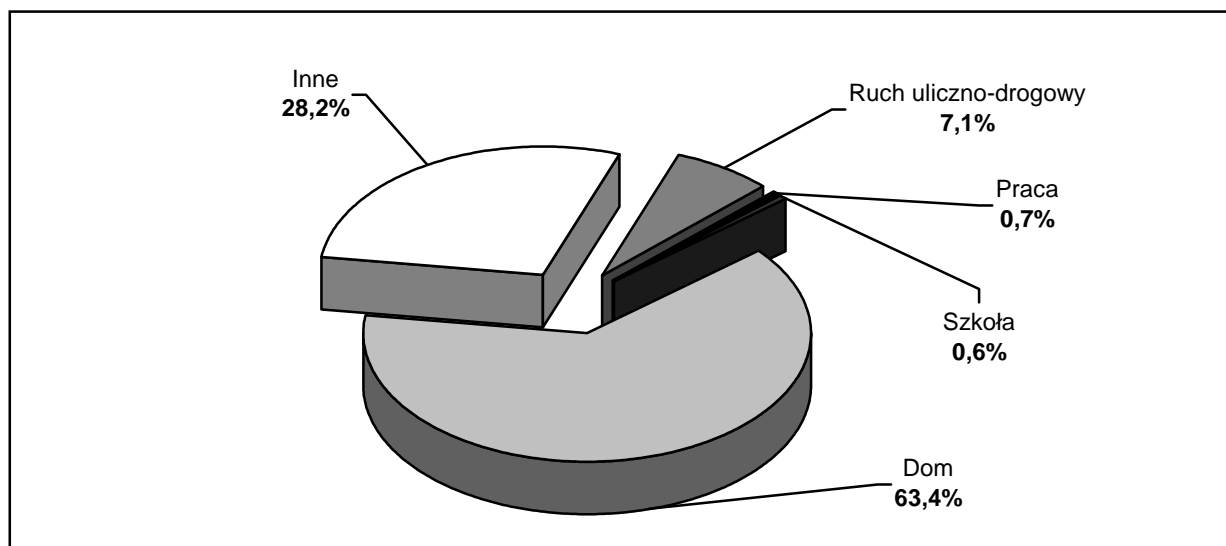
Liczba udzielonych porad ogółem w przeliczeniu na 1 mieszkańca wynosiła 6,4 wobec 6,5 przed rokiem.

Porady udzielone w zakresie ambulatoryjnej opieki zdrowotnej na 1 mieszkańca w tys.



Szybką pomoc medyczną w 2004 r. w razie wypadku lub nagłego zachorowania świadczyło 29 jednostek pomocy doraźnej, tj. o 4 mniej niż w 2003 r. Jednostki pomocy doraźnej dokonały w ciągu 2004 r. 114,5 tys. wyjazdów. Najczęściej miejscem docelowym wyjazdu był dom pacjenta – 72,6 tys. wyjazdów.

Struktura wyjazdów jednostek pomocy doraźnej według miejsca zdarzenia w 2004 r. w %

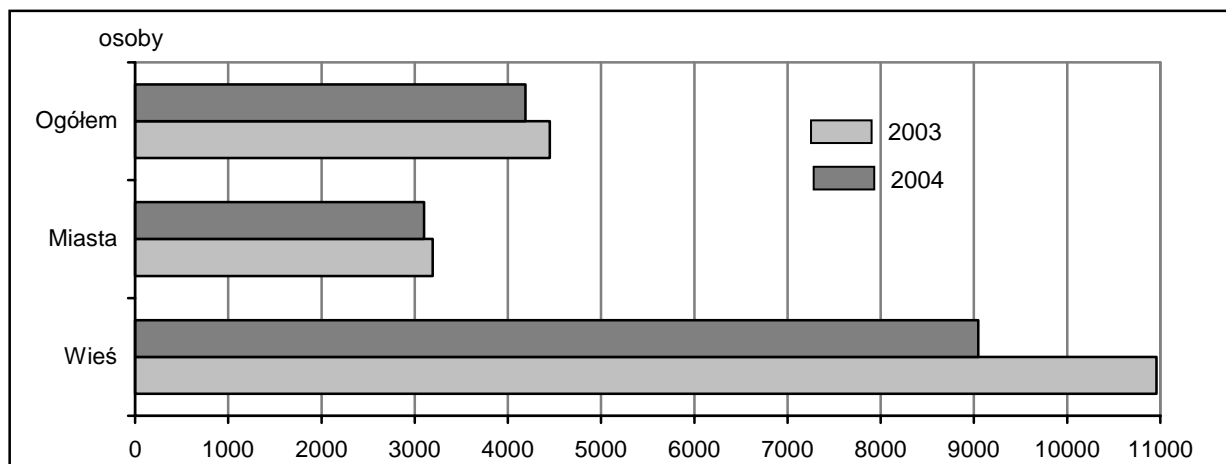


Liczba osób, które otrzymały pomoc medyczną udzieloną przez powyższe jednostki wyniosła 116,1 tys. w tym 74,0 tys. osób otrzymało ją w domu, a 9,1 tys. w ruchu uliczno-drogowym.

Sprzedaż leków w końcu 2004 r. prowadziło 314 aptek ogólnodostępnych oraz 27 punktów aptecznych. W porównaniu ze stanem sprzed roku przybyło 10 aptek i tyle samo punktów aptecznych. Zdecydowana większość aptek, to apteki prywatne, które stanowiły 99,4% ogółu, w 2003 r. nieco mniej, bo 98,4%. Dyżury nocne pełniło 210 aptek, spośród których dyżury nocne okresowe pełniło 186 aptek, natomiast stałe 24 apteki. Sprzedaż leków gotowych i recepturowych prowadziło 246 aptek, a wyłącznie gotowych 68. Na terenach wiejskich funkcjonowało w końcu 2004 r. 37 aptek oraz 26 punktów aptecznych.

W aptekach i punktach aptecznych w końcu grudnia pracowało 535 farmaceutów oraz 592 techników farmacji.

Liczba ludności na 1 aptekę i punkt apteczny



Opiekę nad dziećmi w wieku do lat 3 w czasie pracy rodziców sprawują **żłobki i oddziały żłobkowe**. W końcu 2004 r. łącznie funkcjonowało 19 placówek, tj. o 1 żłobek mniej niż w 2003 r. Liczba oddziałów żłobkowych nie uległa zmianie. Łącznie w dyspozycji żłobków i oddziałów znajdowało się 769 miejsc i było to o 20 miejsc mniej niż przed rokiem. W ciągu roku na terenie tych placówek przebywało 1419 dzieci, tj. o 16 maluchów więcej niż w ciągu 2003 r. Natomiast według stanu na koniec 2004 r. z usług żłobków i oddziałów korzystało 638 dzieci. Wśród wychowanków dominowały dzieci w wieku 2 lat, które stanowiły 44,5% całej zbiorowości.

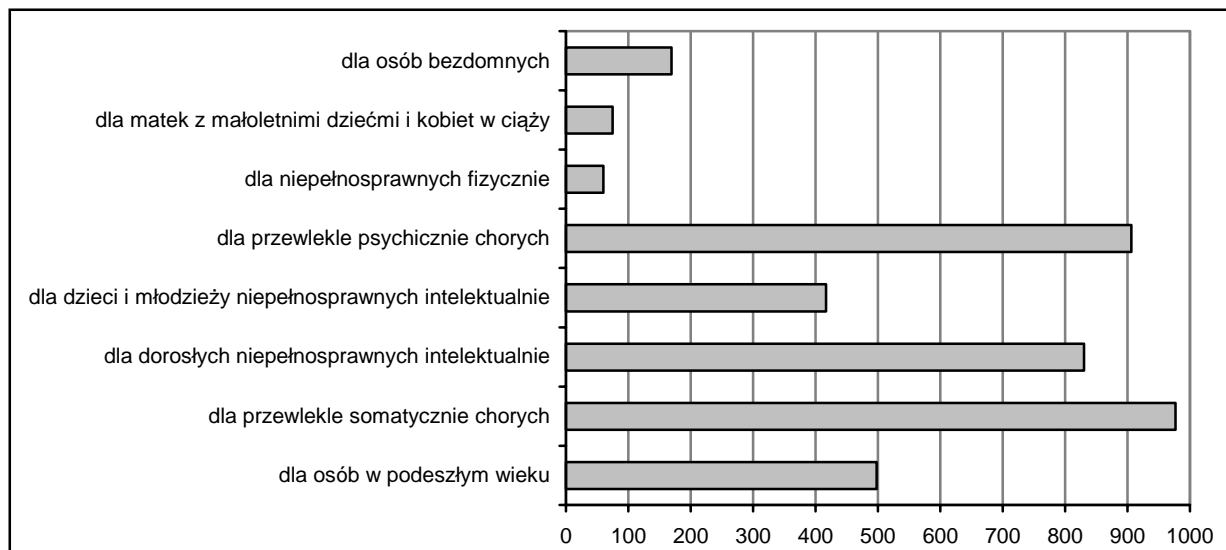
Żłobki i oddziały żłobkowe

Stan w dniu 31 XII

WYSZCZEGÓLNIENIE	2003		2004	
	w liczbach bezwzględnych		2003 = 100	
Żłobki	11	10	90,9	
Oddziały żłobkowe	9	9	100,0	
Miejsca w żłobkach	789	769	97,5	
Dzieci przebywające (w ciągu roku)	1403	1419	101,1	
Przeciętny pobyt dziecka w dniach	78,9	75,8	x	

W końcu 2004 r. na terenie województwa działały 44 stacjonarne **zakłady pomocy społecznej** (w tym 38 domów pomocy społecznej) oraz 4 ich filie. Spośród zakładów stacjonarnej pomocy społecznej działających w końcu 2004 r. ponad 37,5 % stanowiły jednostki przeznaczone dla osób przewlekle somatycznie i psychicznie chorych. Łącznie w dyspozycji zakładów pozostawało 3932 miejsca, w tym w domach społecznych i ich filiach 3663.

Miejsca rzeczywiste w zakładach stacjonarnych pomocy społecznej według rodzajów zakładów w 2004 r.



Według stanu z 31 XII w placówkach tych przebywało 3934 pensjonariuszy, o 4 więcej niż w 2003 r., z czego kobiety stanowiły 45,6%. Najliczniejszą grupę, tj. 32,4% stanowiły osoby w wieku 41 – 60 lat, natomiast najmniej liczna była grupa ludzi młodych - do 18 roku życia, która stanowiła 5,8% wszystkich mieszkańców. Większość pensjonariuszy bo 73,7% pokrywała koszty pobytu z własnej emerytury lub renty, a dla 11,6% mieszkańców opłaty za pobyt pokrywano z zasiłków stałych pomocy społecznej.