



TURYSTYKA W WOJEWÓDZTWIE WARMIŃSKO – MAZURSKIM W 2007 R.

Maj 2008

W końcu lipca 2007 r. w województwie warmińsko-mazurskim działalność prowadziło 371 obiektów noclegowych zbiorowego zakwaterowania, które zapewniały 38231 miejsc noclegowych, w tym 19101 miejsc całorocznych (50,0% całej bazy).

Tabl. 1. Ogólne dane o obiektach noclegowych turystyki w 2007 r.

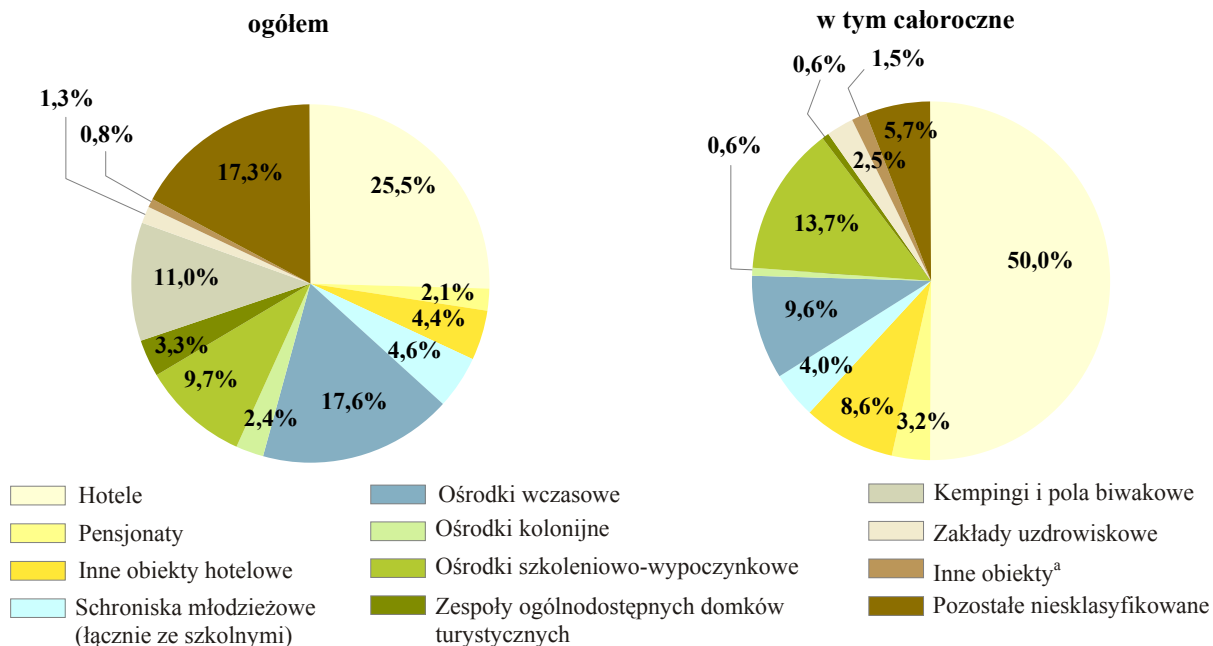
WYSZCZEGÓLNIENIE	Obiekty	Miejsca noclegowe		Korzystający z noclegów		Udzielone noclegi		Przeciętny czas pobytu w dniach
		ogółem	w tym całoroczne	ogółem	w tym turyści zagraniczni	ogółem	w tym turystom zagranicznym	
	Stan w dniu 31 VII							
Ogółem	371	38231	19101	869005	180856	2407709	457944	2,8
Hotele	87	9760	9556	551845	154377	1080732	368493	2,0
Motele	4	140	140	6686	58	10491	62	1,6
Pensjonaty	23	791	614	13254	3334	34536	14058	2,6
Inne obiekty hotelowe	35	1673	1634	49624	5404	145337	14311	2,9
Domy wycieczkowe	1	40	40	128	-	990	-	7,7
Schroniska młodzieżowe ..	7	585	346	6958	385	19111	805	2,7
Szkolne schroniska młodzieżowe.....	17	1185	418	15083	1740	39289	4635	2,6
Ośrodki wczasowe	56	6740	1834	59226	1993	338065	12470	5,7
Ośrodki kolonijne	9	912	107	6373	805	38840	7483	6,1
Ośrodki szkoleniowo – wypoczynkowe	23	3694	2608	65462	847	230418	3325	3,5
Domy pracy twórczej	1	126	126	4501	182	12807	529	2,8
Zespoły ogólnodostępnych domków turystycznych ..	18	1260	111	13235	264	50092	1011	3,8
Kempingi	11	1660	-	12700	4997	26367	9709	2,1
Pola biwakowe	27	2552	-	6668	245	39030	692	5,9
Obiekty do wypoczynku sobotnio – niedzielnego ..	1	14	-	23	-	144	-	6,3
Zakłady uzdrowiskowe	1	480	480	7073	-	138900	-	19,6
Pozostałe niesklasyfikowane	50	6619	1087	50166	6225	202560	20361	4,0

W porównaniu do poprzedniego roku liczba obiektów wzrosła o 1,6%. Nieznacznie, bo o 0,2% zmniejszyła się liczba miejsc noclegowych, przy jednoczesnym zwiększeniu się miejsc całorocznych o 1,4%. Wzrosła także liczba korzystających osób, jak i udzielonych noclegów, odpowiednio o 6,1% i 5,6%. Średnio na jeden obiekt turystyczny w 2007 r. przypadały 103 miejsca noclegowe, w tym na obiekt całoroczny 96 miejsc, przed rokiem natomiast odpowiednio 105 i 98. Stopień wykorzystania miejsc noclegowych pozostał na tym samym poziomie i wynosił 31,3%. W 2007 r., tak samo jak przed rokiem, przeciętny pobyt turysty w obiektach noclegowych trwał 2,8 dnia. Systematycznie zwiększała się liczba placówek gastronomicznych – w końcu lipca 2007 r. funkcjonowały 452 obiekty gastronomiczne (o 5 więcej niż rok wcześniej), w tym 153 bary i kawiarnie, 147 restauracji i 119 stołówek.

Struktura miejsc noclegowych w obiektach turystycznych zbiorowego zakwaterowania w 2007 r.

w %

Stan w dniu 31 VII



a Motele, domy wycieczkowe, domy pracy twórczej, obiekty do wypoczynku sobotnio – niedzielnego.

Na bazę noclegową w końcu lipca 2007 r. składało się 149 obiektów hotelarskich oraz 222 pozostałe obiekty noclegowe turystyki. Wśród obiektów hotelarskich dominowały hotele – 87, natomiast wśród pozostałych obiektów najczęściej było ośrodków wczasowych – 56. W szczycie sezonu turystycznego obiekty te dysponowały także największą ilością miejsc noclegowych i tak w hotelach było to 25,5% ogólnej liczby miejsc w regionie, w ośrodkach wczasowych 17,6%.

Najwyższy stopień wykorzystania miejsc noclegowych w 2007 r. charakteryzował zakłady uzdrowiskowe – 83,8%, ośrodki kolonijne – 37,0%, hotele – 34,9% oraz ośrodki wczasowe – 30,7%.

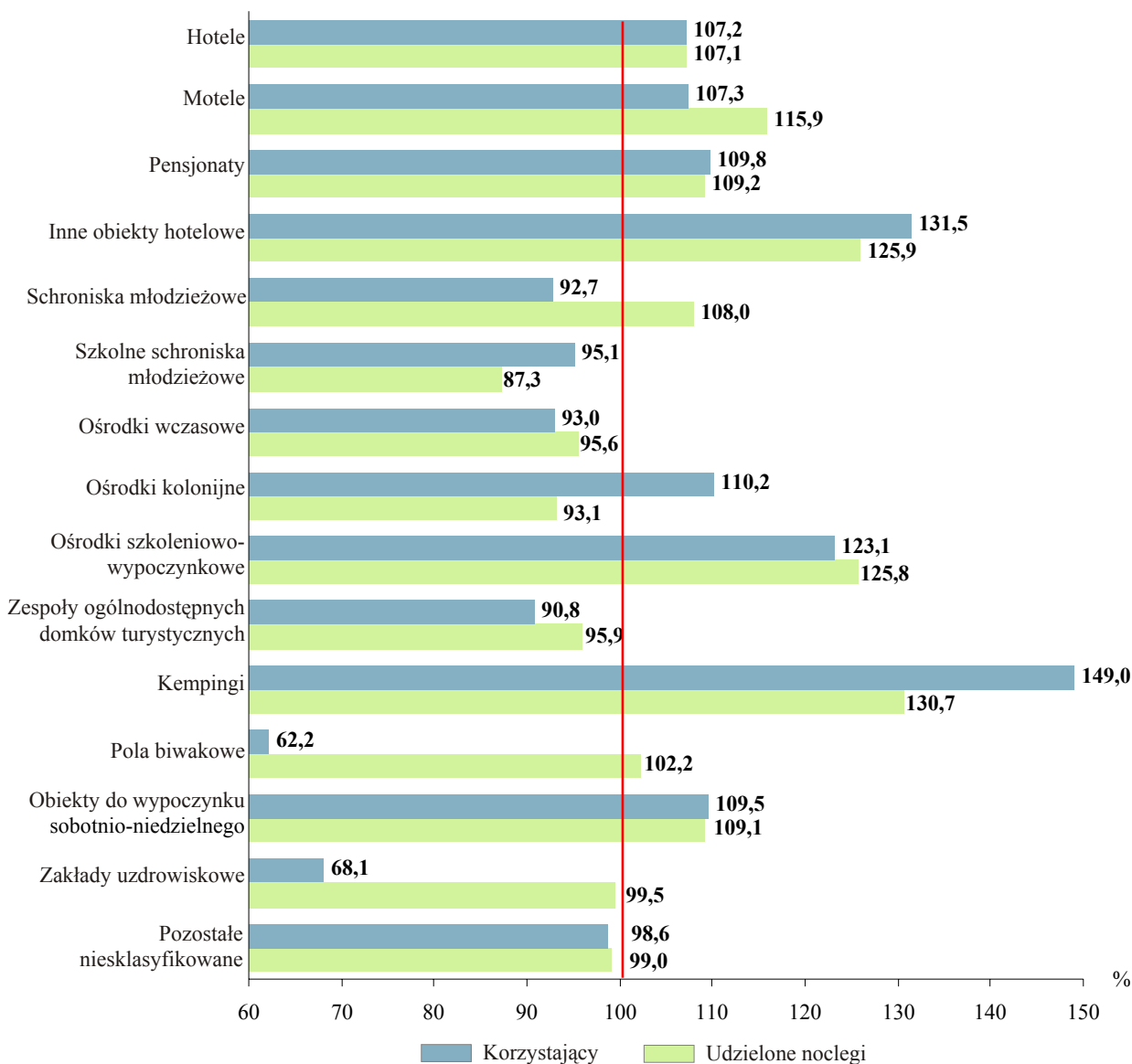
Tabl. 2. Stopień wykorzystania miejsc noclegowych w wybranych obiektach turystycznych zbiorowego zakwaterowania według miesięcy w 2007 r.

WYSZCZEGÓLNIENIE	Ogółem	I	II	III	IV	V	VI	VII	VIII	IX	X	XI	XII
		w procentach											
Ogółem	31,3	18,9	22,4	22,0	25,4	30,6	37,5	44,8	41,2	29,7	28,7	21,1	18,0
w tym:													
Hotele	34,9	24,7	25,3	26,5	31,2	37,4	45,8	47,2	52,5	42,5	34,9	25,1	22,7
Inne obiekty hotelowe ..	27,2	12,4	13,6	14,6	18,6	33,0	44,0	31,2	47,0	38,5	29,4	17,2	14,1
Szkolne schroniska młodzieżowe	20,4	10,7	18,5	10,7	10,1	22,7	29,6	36,5	29,0	14,4	6,5	10,6	4,8
Ośrodki wczasowe	30,7	8,1	9,3	4,6	12,6	20,3	30,9	56,8	47,2	23,7	15,7	5,5	8,7
Ośrodki kolonijne	37,0	13,8	0,6	24,2	7,3	10,8	32,2	61,8	43,6	23,0	24,3	33,2	22,3
Ośrodki szkoleniowo – wypoczynkowe	28,5	5,4	11,8	7,6	19,7	41,5	41,4	50,4	48,2	28,7	16,2	9,2	7,8
Domy pracy twórczej ..	27,9	8,8	8,1	7,3	30,2	32,8	37,4	65,7	71,9	19,6	7,0	26,9	17,1
Zespoły ogólnodostępnych domków turystycznych	25,2	3,6	3,5	5,9	9,4	14,2	20,5	48,7	37,4	11,8	6,6	3,1	3,3
Pola biwakowe	23,7	-	-	-	-	3,6	3,7	37,9	12,6	3,6	-	-	-
Zakłady uzdrowiskowe	83,8	44,7	95,0	88,2	90,2	94,3	91,7	82,2	72,8	68,1	94,1	99,8	77,8
Pozostałe niesklasyfikowane	28,7	17,0	24,1	26,5	16,3	26,2	40,4	36,0	32,5	15,5	24,1	19,0	16,5

W 2007 r. obiekty zbiorowego zakwaterowania przyjęły ogółem 869,0 tys. turystów, którym udzielono 2407,7 tys. noclegów. Turyści najchętniej korzystali z usług oferowanych przez hotele, w których zatrzymało się 551,8 tys. osób i udzielono im 1080,7 tys. noclegów, tj. 63,5% ogółu korzystających ze wszystkich obiektów w województwie i 44,9% z noclegów. Większość korzystających, bo 59,3% wybierała hotele trzygwiazdkowe, jednak w stosunku do 2006 r. najbardziej, bo o 204,7% wzrosło zainteresowanie hotelami czterogwiazdkowymi.

Ogółem w 2007 r. w obiektach hotelowych wynajęto 676,8 tys. pokoi.

Zmiany w liczbie turystów korzystających oraz udzielonych noclegów w wybranych obiektach turystycznych zbiorowego zakwaterowania w 2007 r. 2006=100



Wśród pozostałych obiektów największym zainteresowaniem turystów cieszyły się usługi noclegowe świadczone przez ośrodki szkoleniowo-wypoczynkowe i ośrodki wczasowe. Z obiektów tych w 2007 r. skorzystało 124,7 tys. osób, tj. 14,3% ogółu korzystających, w tym najwięcej, bo 65,5 tys. turystów przebywało w ośrodkach wczasowych. Liczba noclegów w wymienionych obiektach wynosiła 568,5 tys. i stanowiła 23,6% wszystkich udzielonych noclegów w 2007 r.

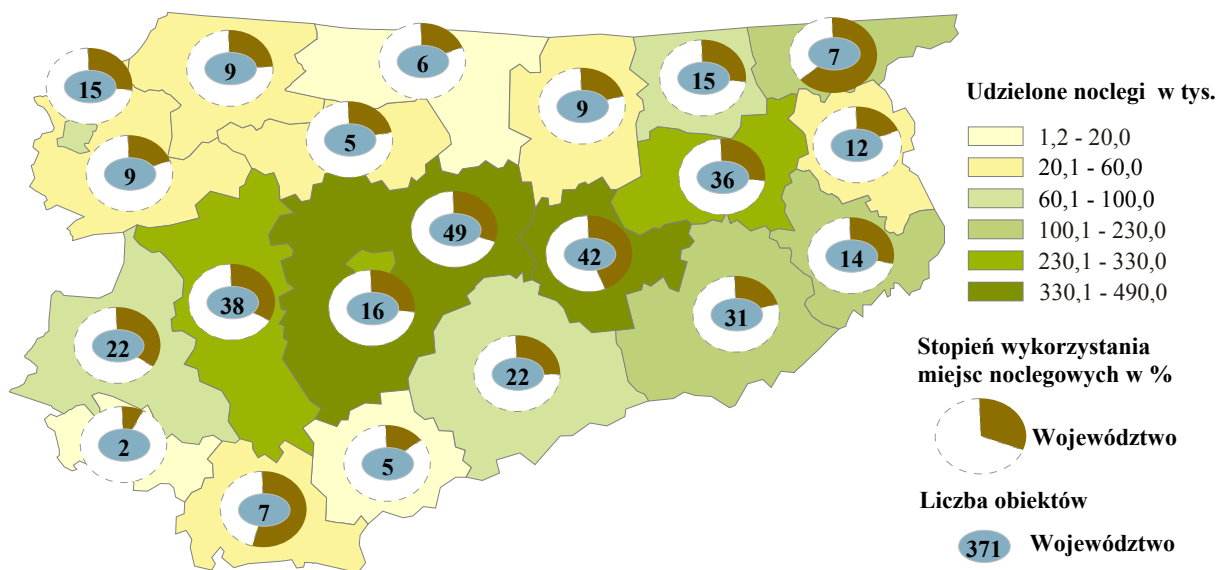
W porównaniu do stanu sprzed roku o blisko połowę (49,0%) wzrosła liczba korzystających z kempingów. Większą popularnością cieszyły się także m.in. inne obiekty hotelowe i ośrodki szkoleniowo-wypoczynkowe, gdzie wzrost wynosił odpowiednio 31,5% i 23,1%.

Turyści zagraniczni przebywający w 2007 r. w regionie stanowili 20,8% wszystkich korzystających z obiektów. W porównaniu do poprzedniego roku liczba gości z zagranicy, jak i liczba udzielonych im noclegów, były mniejsze odpowiednio o 3,0% i 4,2%. Obcokrajowcy najczęściej korzystali z hoteli (85,4%), w tym głównie z trzygwiazdkowych. Skróceniu uległ także średni czas pobytu cudzoziemców w obiektach zbiorowego zakwaterowania z 2,6 dnia do 2,5. Najdłużej przebywali oni w ośrodkach kolonijnych (9,3 dnia).

Najczęściej odwiedzali Warmię i Mazury Europejczycy. Stanowili oni 98,0% ogółu turystów zagranicznych, przy czym najwięcej osób przybyło z Niemiec (54,5%) i Rosji (17,8%). Goście z Ameryki Północnej stanowili 1,1% korzystających z noclegów turystów zagranicznych, natomiast mieszkańcy Azji 0,6%.

W województwie (według stanu na 31 VII 2007 r.) najwięcej obiektów zbiorowego zakwaterowania, jak i miejsc noclegowych, znajdowało się w środkowej części regionu. Pod względem liczby obiektów dominowały powiaty: olsztyński, mrągowski, ostródzki i giżycki, natomiast największą liczbę miejsc noclegowych miały powiaty: mrągowski, olsztyński, miasto Olsztyn i giżycki, które skupiały 44,5% wszystkich obiektów i 52,4% miejsc noclegowych.

Obiekty, udzielone noclegi i stopień wykorzystania miejsc noclegowych w obiektach turystycznych zbiorowego zakwaterowania według powiatów w 2007 r.



Największy udział osób korzystających z bazy noclegowej turystyki w regionie w 2007 r. był w powiecie mrągowskim (22,7% ogółu korzystających). Wysokim odsetkiem wyróżniało się także miasto Olsztyn – 14,7%, powiat giżycki – 11,1%, ostródzki – 11,0% i olsztyński – 10,0%. W powiatach tych udzielono łącznie 64,2% noclegów w regionie.

Stopień wykorzystania miejsc noclegowych w 2007 r. tylko w 5 powiatach, tj. gołdapskim, działdowskim, mrągowskim, iławskim i ostródzkim był wyższy od przeciętnego w województwie. Wśród obiektów pozostających do dyspozycji turystów średni czas pobytu najdłuższy był w zakładzie uzdrowiskowym (średnio 19,6 dnia). Obiekt ten znajdował się w powiecie gołdapskim, gdzie przeciętny pobyt turystów wynosił 13,5 dnia, wobec 2,8 w województwie.

Turyści zagraniczni najchętniej korzystali z miejsc noclegowych w powiecie mrągowskim (44,2%), w mieście Olsztynie (14,9%), w powiecie giżyckim (11,7%), w mieście Elblągu (8,0%), oraz w ostródzkim (4,9%).