

Turystyka w województwie warmińsko-mazurskim w 2023 r.

28.05.2024 r.

 **6,8%**

Wzrost liczby turystów korzystających z noclegów

W 2023 r. zwiększyła się liczba turystów korzystających z noclegów w obiektach turystycznych i udzielonych noclegów. Większe niż rok wcześniej było zainteresowanie ze strony turystów zagranicznych. Większa była liczba obiektów noclegowych oraz liczba oferowanych miejsc noclegowych.

Baza noclegowa

Na koniec lipca 2023 r. w województwie do dyspozycji turystów pozostawały 484 obiekty noclegowe (posiadające 10 lub więcej miejsc noclegowych), które zapewniały 40,7 tys. miejsc noclegowych. Ponad połowa (58,7%) to obiekty całoroczne. W porównaniu z 2022 r. w warmińsko-mazurskim zanotowano wzrost liczby obiektów (o 3,2%). Pod względem procentowego przyrostu liczby obiektów noclegowych województwo zajęło trzecią lokatę w kraju (za lubelskim i świętokrzyskim).

Na bazę noclegową w 2023 r. składały się 484 obiekty noclegowe, w tym ponad połowa to obiekty całoroczne

Tablica 1. Wybrane dane o obiektach noclegowych turystyki w 2023 r.

WYSZCZEGÓLNIENIE	Obiekty ^a	Miejsca noclegowe ^a		Korzystający z noclegów		Udzielone noclegi		
		ogółem	w tym całoroczne	ogółem	w tym turyści zagraniczni	ogółem	w tym turystom zagranicznym	
OGÓŁEM	2021	477	38 856	22 701	936 454	38 246	2 561 012	104 882
	2022	469	39 289	22 605	1 204 600	60 688	3 086 563	151 114
	2023	484	40 664	23 471	1 286 724	86 458	3 213 311	208 487
Obiekty hotelowe		197	17 918	17 134	991 908	74 620	2 051 346	175 023
Pozostałe obiekty krótkotrwałego zakwaterowania		253	19 341	6 337	264 634	5 403	1 088 022	19 516
Kempingi i pola biwakowe		34	3 405	0	30 182	6 435	73 943	13 948

a Stan w dniu 31 lipca.

W porównaniu z 2022 r. w województwie więcej było m.in. pokoi gościnnych/kwater prywatnych (o 12), hoteli (o 3), zespołów domków turystycznych, kwater agroturystycznych i pól biwakowych (po 2). Zmniejszyła się liczba m.in. pensjonatów i pozostałych turystycznych obiektów noclegowych (po 2 obiekty mniej).

Obiekty noclegowe turystyki:

a) obiekty hotelowe:

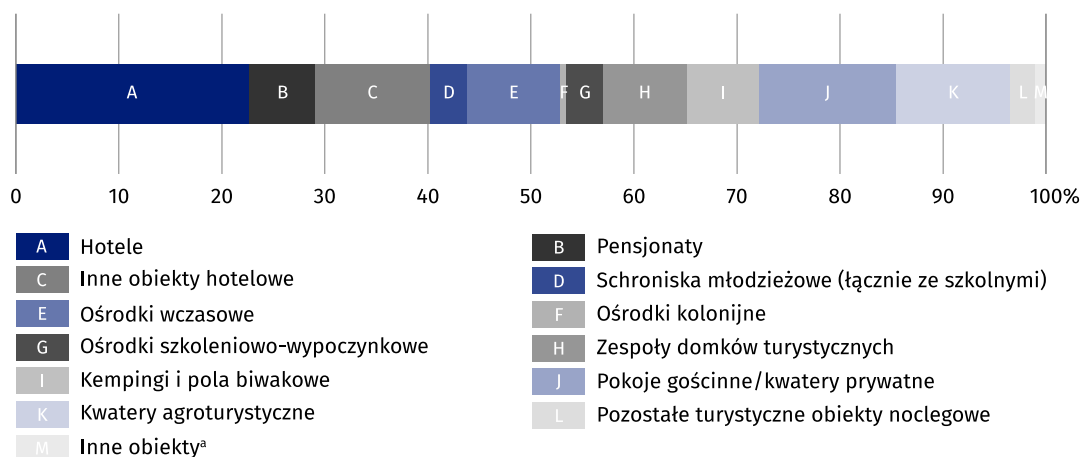
- hotele,
- motele,
- pensjonaty,
- inne obiekty hotelowe;

b) pozostałe obiekty krótkotrwałego zakwaterowania:

- domy wycieczkowe,
- schroniska młodzieżowe,
- szkolne schroniska młodzieżowe,
- ośrodki wczasowe,
- ośrodki kolonijne,
- ośrodki szkoleniowo-wypoczynkowe,
- domy pracy twórczej,
- zespoły domków turystycznych,
- hostele,
- zakłady uzdrowiskowe,
- pokoje gościnne/kwarty prywatne,
- kwarty agroturystyczne,
- inne turystyczne obiekty noclegowe;

c) kempingi i pola biwakowe.

Wykres 1. Struktura turystycznych obiektów noclegowych w 2023 r.
Stan w dniu 31 lipca



a Motele, domy wycieczkowe, domy pracy twórczej, hostele, zakłady uzdrowiskowe.

Według stanu z końca lipca, najwięcej miejsc noclegowych mieściło się w hotelach (33,8% wszystkich miejsc w województwie), a także w ośrodkach wczasowych (14,1%), innych obiektach hotelowych (7,6%), ośrodkach szkoleniowo-wypoczynkowych (7,3%), zespołach domków turystycznych (6,7%).

Liczba miejsc noclegowych w porównaniu z tym samym okresem 2022 r. zwiększyła się o 3,5% (o 1,4 tys. miejsc). Oprócz warmińsko-mazurskiego, jeszcze w jedenastu województwach zanotowano wzrost liczby miejsc noclegowych.

Średnio na jeden obiekt turystyczny przypadały 84 miejsca noclegowe, a na obiekt całoroczny 83 miejsca. Przeciętny pobyt turysty w obiektach noclegowych obejmował około 3 noclegi. W końcu lipca 2023 r. w obiektach noclegowych funkcjonowało 410 obiektów gastronomicznych, z tego 177 restauracji, 123 bary i kawiarnie, 74 stołówki i 36 punktów gastronomicznych.

Wykorzystanie bazy noclegowej

W 2023 r. obiekty noclegowe, które **posiadały więcej niż 10 miejsc noclegowych**, przyjęły 1 286,7 tys. turystów, którym udzielono 3 213,3 tys. noclegów. W porównaniu z 2022 r. było to o 6,8% więcej turystów i o 4,1% więcej udzielonych noclegów. Uplasowało to warmińsko-mazurskie na czwartej pozycji wśród województw, zarówno pod względem procentowego przyrostu liczby turystów korzystających z wojewódzkiej bazy noclegowej, jak i przyrostu liczby udzielonych noclegów.

Ponad połowa oferowanych miejsc noclegowych znajdowała się w obiektach całorocznych

Podobnie jak w latach poprzednich, turyści najchętniej korzystali z usług oferowanych przez hotele – zatrzymało się w nich 882,6 tys. osób, którym udzielono 1 765,2 tys. noclegów (68,6% korzystających ze wszystkich obiektów w województwie).

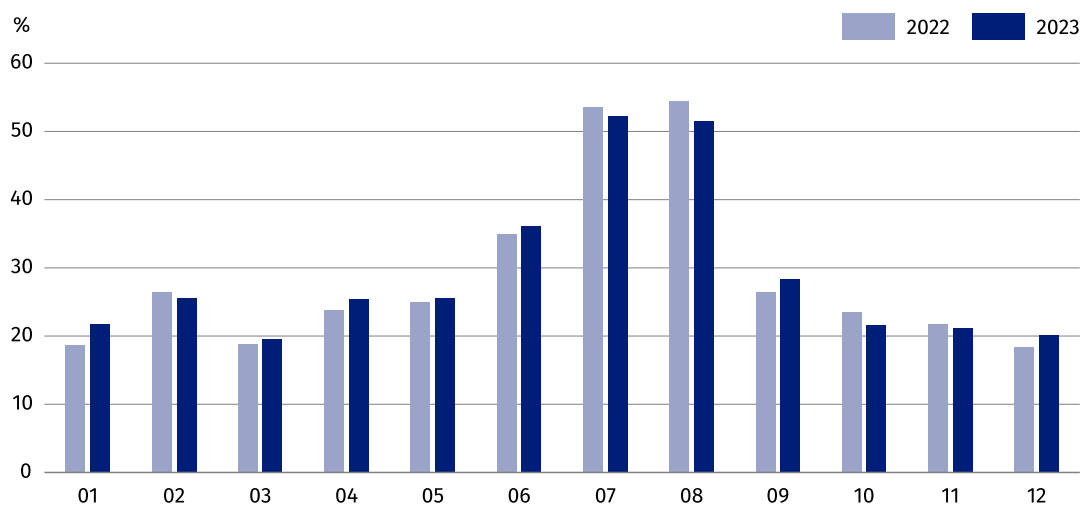
Dużym zainteresowaniem turystów cieszyły się także usługi noclegowe świadczone m.in. przez ośrodki wczasowe, ośrodki szkoleniowo-wypoczynkowe, schroniska (łącznie z młodzieżowymi i szkolnymi) oraz zespoły domków turystycznych. W obiektach tych nocowało 15,9% osób korzystających. Liczba udzielonych noclegów w wymienionych obiektach wyniosła 754,2 tys., co stanowiło niemal ¼ udzielonych noclegów.

W 2023 r. stopień wykorzystania miejsc noclegowych w województwie wyniósł 31,9% i pozostał na zbliżonym do 2022 r. poziomie (31,8%). Oprócz warmińsko-mazurskiego, jeszcze w pięciu województwach (dolnośląskim, małopolskim, opolskim, kujawsko-pomorskim i świętokrzyskim) stopień wykorzystania miejsc noclegowych wzrósł w porównaniu z 2022 r.

Stopień wykorzystania miejsc noclegowych zależał od rodzaju obiektu oraz od miesiąca w roku. Najwyższy zanotowano w ośrodkach kolonijnych (42,0%), hotelach (37,3%), ośrodkach wczasowych (34,8%), ośrodkach szkoleniowo-wypoczynkowych (33,0%).

Największy stopień wykorzystania miejsc noclegowych zanotowano w lipcu (52,3%), sierpniu (51,5%) i czerwcu (36,1%).

Wykres 2. Stopień wykorzystania miejsc noclegowych w obiektach noclegowych według miesiący



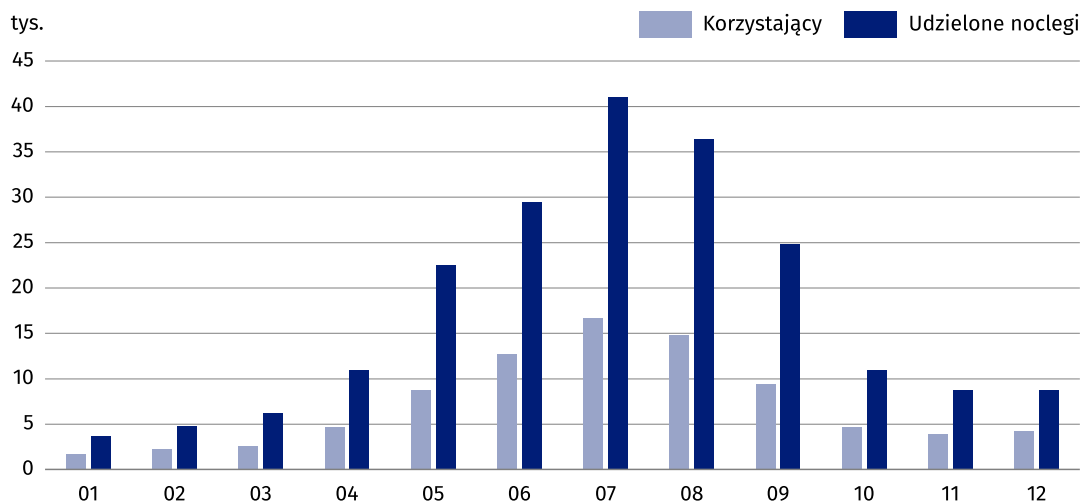
W małych obiektach noclegowych (**pokoje gościnne i kwatery agroturystyczne posiadające mniej niż 10 miejsc noclegowych**), w 2023 r. udzielono 241,3 tys. noclegów – 67,0% w pokojach gościnnych i 33,0% w kwaterach agroturystycznych. Na 1000 ludności w województwie udzielono ponad 177 noclegów i była to czwarta lokata w kraju (najwyższy wskaźnik zanotowano w zachodniopomorskim – 783,3, najniższy w kujawsko-pomorskim – 6,5).

Turyści zagraniczni korzystający z bazy noclegowej

Turyści zagraniczni przebywający w regionie stanowili 6,7% korzystających z obiektów noclegowych. Było ich o 42,5% więcej w porównaniu z 2022 r. Obcokrajowcy najczęściej korzystali z hoteli (78,8%), w tym głównie z trzygwiazdkowych i czterogwiazdkowych. Przeciętny czas pobytu cudzoziemców w obiektach noclegowych turystyki wyniósł nieco ponad 2 noclegi. Dłuższy czas pobytu turystów zagranicznych odnotowano m.in. w ośrodkach wczasowych (4 noclegi), kwaterach agroturystycznych (około 4 noclegi), pokojach gościnnych/kwaterach prywatnych (nieco ponad 3 noclegi), ośrodkach szkoleniowo-wypoczynkowych i zespołach domków turystycznych (około 3 noclegi).

Liczba turystów zagranicznych korzystających z noclegów była większa niż rok wcześniej, a przeciętny czas pobytu turysty trwał nieco ponad 2 noclegi

Wykres 3. Turyści zagraniczni korzystający z noclegów oraz udzielone im noclegi według miesiący w 2023 r.



Najwięcej turystów zagranicznych korzystających z obiektów noclegowych przyjeżdżało do województwa warmińsko-mazurskiego z Niemiec – 37,2 tys. (43,1%). Znaczną grupą korzystających byli też Litwini – 13,2 tys. (15,3%) oraz mieszkańcy Wielkiej Brytanii – 4,6 tys. (5,3%), Łotwy – 3,3 tys. (3,8%), Czech – 2,9 tys. (3,4%) oraz Ukrainy – 2,7 tys. (3,1%).

Najwięcej turystów zagranicznych korzystających z noclegów w województwie przyjechało z Niemiec i Litwy

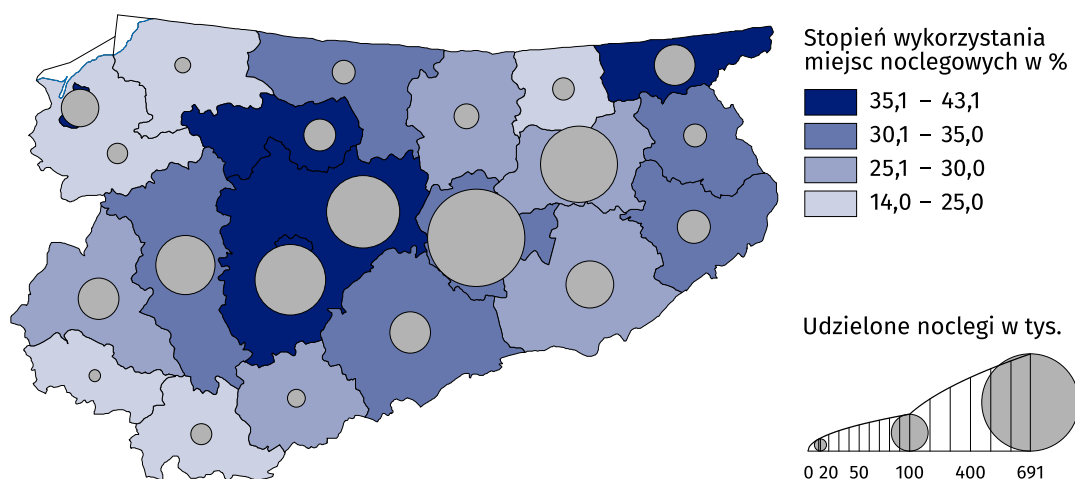
Turystom zagranicznym w ciągu roku udzielono blisko 208,5 tys. noclegów. W większości były to noclegi w hotelach (74,8%), najczęściej w trzy- i czterogwiazdkowych.

Baza noclegowa i jej wykorzystanie w powiatach

W województwie (według stanu na 31 lipca) najwięcej obiektów zbiorowego zakwaterowania, jak i miejsc noclegowych, znajdowało się w środkowej części regionu. Pod względem liczby obiektów dominowały powiaty: mrągowski, giżycki, piski, olsztyński i ostródzki. Największą liczbę miejsc noclegowych posiadały powiaty: mrągowski, giżycki, olsztyński, Olsztyn i ostródzki. W powiecie mrągowskim udzielono aż 691,1 tys. noclegów (21,5% wszystkich udzielonych noclegów). Pod względem udzielonych noclegów wyróżniły się również powiaty: giżycki, olsztyński, Olsztyn i ostródzki.

Najwięcej noclegów w województwie udzielono w powiecie mrągowskim

Mapa 1. Stopień wykorzystania miejsc noclegowych i udzielone noclegi według powiatów w 2023 r.



Spośród wszystkich turystów korzystających z bazy noclegowej w województwie, najwięcej osób nocowało w powiecie mrągowskim (20,2% korzystających). Wiele osób wybierało także Olsztyn (14,9%), powiat giżycki (13,0%), olsztyński (10,4%) i ostródzki (8,5%).

W powiatach tych udzielono łącznie 67,1% noclegów w regionie.

Stopień wykorzystania miejsc noclegowych w ośmiu powiatach był wyższy od przeciętnego w województwie, tj. w: gołdapskim, Olsztynie, lidzbarskim, Elblągu, olsztyńskim, mrągowskim, bartoszyckim i szczycieńskim.

Turystom zagranicznym najwięcej noclegów udzielono w powiecie mrągowskim (30,8% udzielonych noclegów turystom zagranicznym w województwie), Olsztynie (19,2%), giżyckim (12,9%) i Elblągu (7,8%). Największy udział turystów zagranicznych wśród korzystających z obiektów noclegowych zanotowano w powiecie mrągowskim (27,7%), Olsztynie (21,3%), giżyckim (14,3%) i Elblągu (8,0%).

Tablica 2. Wybrane dane o obiektach noclegowych turystyki według powiatów w 2023 r.

WYSZCZEGÓLNIENIE	Obiekty ^a	Miejsca noclegowe ^a		Korzystający z noclegów		Udzielone noclegi		Stopień wykorzystania miejsc noclegowych
		ogółem	w tym całoroczne	ogółem	w tym turyści zagraniczni	ogółem	w tym turystom zagranicznym	
OGÓŁEM	484	40 664	23 471	1 286 724	86 458	3 213 311	208 487	31,9
Powiaty:								
bartoszycki	5	336	336	16 060	1 240	39 475	3 676	33,7
braniewski	8	279	264	8 566	2 028	18 189	5 544	20,5
działdowski	12	1 022	370	9 103	611	31 863	1 652	16,7
elbląski	6	462	429	14 420	526	33 705	1 657	19,5
etcki	16	1 296	604	35 432	3 782	84 512	6 944	30,5
giżycki	68	6 128	3 574	167 728	12 322	432 692	26 829	29,6
gołdapski	11	1 064	706	16 609	755	120 818	1 075	43,1
iławski	26	1 403	864	55 997	1 646	128 113	4 517	28,4
kętrzyński	10	639	360	21 310	3 274	43 045	4 771	26,1
lidzbarski	11	589	576	33 070	1 449	76 606	4 772	37,2
mragowski	90	7 821	4 861	259 795	23 919	691 073	64 189	34,1
niedzicki	7	349	162	8 309	60	24 102	238	28,7
nowomiejski	5	375	175	5 862	86	11 632	202	14,0
olecki	10	743	306	17 082	678	41 457	1 717	31,6
olsztyński	41	4 243	2 345	134 195	1 482	391 289	4 163	35,4
ostródzki	37	3 423	1 969	109 806	3 064	252 123	9 837	31,3
piski	47	3 079	1 375	71 088	2 648	163 304	4 944	25,4
szczywieński	24	1 735	901	45 249	871	123 698	2 449	32,1
węgorzewski	14	788	249	11 316	719	35 861	3 052	23,6
Miasta na prawach powiatu								
Elbląg	12	964	700	54 198	6 922	102 402	16 167	37,1
Olsztyn	24	3 926	2 345	191 529	18 376	367 352	40 092	37,7

a Stan w dniu 31 lipca.

W przypadku cytowania danych Głównego Urzędu Statystycznego prosimy o zamieszczenie informacji: „Źródło danych GUS”, a w przypadku publikowania obliczeń dokonanych na danych opublikowanych przez GUS prosimy o zamieszczenie informacji: „Opracowanie własne na podstawie danych GUS”.

Opracowanie merytoryczne:
Urząd Statystyczny w Olsztynie

Dyrektor Marek Morze
Tel.: 89 524 36 66

Rozpowszechnianie:
Warmińsko-Mazurski Ośrodek Badań Regionalnych

Agnieszka Wobolewicz
Tel.: 89 524 36 16

Współpraca z mediami:

Tel.: 89 524 36 14

e-mail: J.Balcerzak@stat.gov.pl

 olsztyn.stat.gov.pl

 [@Olsztyn_STAT](https://twitter.com/Olsztyn_STAT)

 [@UrządStatystycznyOlsztyn](https://www.facebook.com/UrządStatystycznyOlsztyn)

Powiązane opracowania

[Turystyka w 2022 roku](#)

[Turystyka w Unii Europejskiej – dane za 2022 rok](#)

[Turystyka w województwie warmińsko-mazurskim w latach 2018–2020](#)

[Biuletyn Statystyczny Województwa Warmińsko-Mazurskiego – 4 kwartał 2023 r.](#)

[Wykorzystanie turystycznych obiektów noclegowych w 2023 roku](#)

[Wykorzystanie małych turystycznych obiektów noclegowych w 2023 roku](#)

Temat dostępny w bazach danych

[Bank Danych Lokalnych \(BDL\)](#)

Ważniejsze pojęcia dostępne w słowniku

[Turystyczny obiekt noclegowy](#)

[Turystyka](#)