

# Turystyka w województwie warmińsko-mazurskim w 2020 r.

18.05.2021 r.

 **9,4%**

Liczba obiektów noclegowych zmniejszyła się

Na koniec lipca 2020 r. liczba obiektów noclegowych oraz miejsc noclegowych była mniejsza niż w takim samym okresie poprzedniego roku. Zmniejszyła się także liczba turystów korzystających z obiektów, jak i udzielonych noclegów, co wpłynęło na spadek stopnia wykorzystania miejsc noclegowych. Znacznie mniejsze niż rok wcześniej było także zainteresowanie ze strony turystów zagranicznych. Ograniczenie ruchu turystycznego było niewątpliwym następstwem pojawienia się wirusa SARS-CoV-2, który wpłynął na funkcjonowanie sektora turystycznego we wszystkich krajach.

## Baza noclegowa

Województwo warmińsko-mazurskie to jeden z większych w Europie obszarów atrakcyjnych przyrodniczo o niezwykłych walorach krajobrazowych. Duże możliwości wypoczynkowe i sportowo-rekreacyjne, czyste powietrze, bliskość lasów, liczne jeziora, które wraz z kanałami i rzekami tworzą długie i urokliwe szlaki wodne, cisza, spokój to elementy, które skłaniają wielu turystów do odwiedzania województwa warmińsko-mazurskiego, tym bardziej, że przyroda jest tu niezmiennie piękna niezależnie od pory roku.

W 2020 r. w szczycie sezonu turystycznego (31 lipca) w województwie do dyspozycji turystów pozostawało 490 obiektów noclegowych (posiadających 10 lub więcej miejsc noclegowych), które zapewniały 40,0 tys. miejsc noclegowych. Ponad połowa (59,8%) to obiekty całoroczne. Na bazę noclegową składało się 206 obiektów hotelowych (hotele, motele, pensjonaty i inne obiekty hotelowe) i 284 pozostałe obiekty noclegowe turystyki. W pierwszej grupie dominowały hotele, natomiast wśród pozostałych obiektów najliczniejszą grupą były kwatery agroturystyczne, pokoje gościnne, ośrodki wczasowe oraz zespoły domków turystycznych.

Tablica 1. Wybrane dane o obiektach noclegowych turystyki w 2020 r.

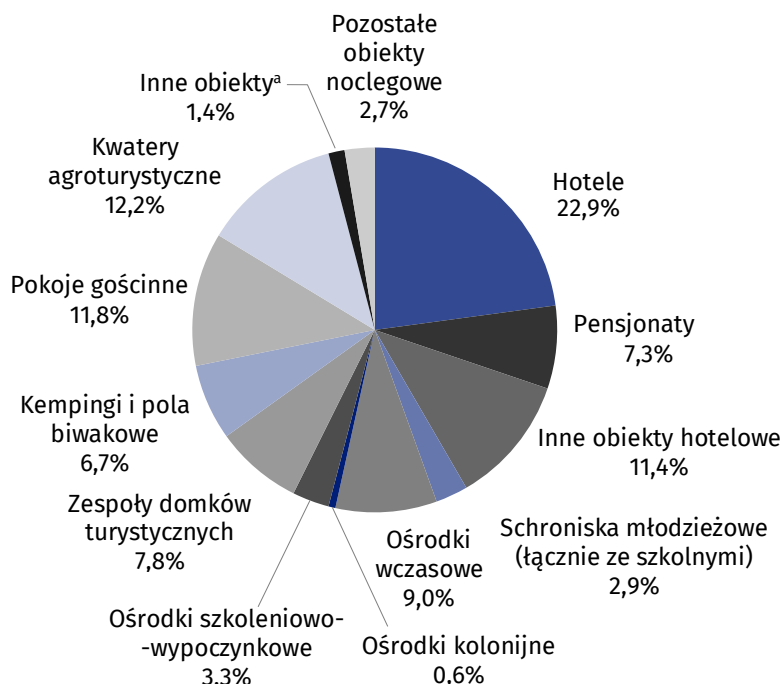
WYSZCZEGÓLNIENIE	Obiekty	Miejsca noclegowe		Korzystający z noclegów		Udzielone noclegi		Przeciętny czas pobytu w dniach
		ogółem	w tym całoroczne	ogółem	w tym turyści zagraniczni	ogółem	w tym turystom zagranicznym	
	Stan w dniu 31 VII							
<b>OGÓŁEM</b>	<b>490</b>	<b>40 026</b>	<b>23 544</b>	<b>872 936</b>	<b>45 487</b>	<b>2 372 710</b>	<b>119 984</b>	<b>2,7</b>
Obiekty hotelowe	206	18 167	17 313	670 050	40 883	1 509 938	105 920	2,3
Obiekty noclegowe krótkotrwałego zakwaterowania	251	18 787	6 231	176 291	3 021	79 5816	10 896	4,5
Kempingi i pola biwakowe	33	3 072	-	26 595	1 583	66 956	3 168	2,5

Na bazę noclegową w 2020 r. składało się 490 obiektów noclegowych, w tym ponad połowa to obiekty całoroczne

Zmiany w liczbie obiektów noclegowych w porównaniu do 2019 r. dotyczyły głównie kwater agroturystycznych (mniej o 13), pokoi gościnnych/kwater prywatnych (mniej o 9), innych obiektów hotelowych (mniej o 6), hoteli i szkolnych schronisk młodzieżowych (odpowiednio mniej po 5), pól biwakowych (mniej o 4 obiekty).

**Wykres 1. Struktura turystycznych obiektów noclegowych w 2020 r.**

Stan w dniu 31 VII



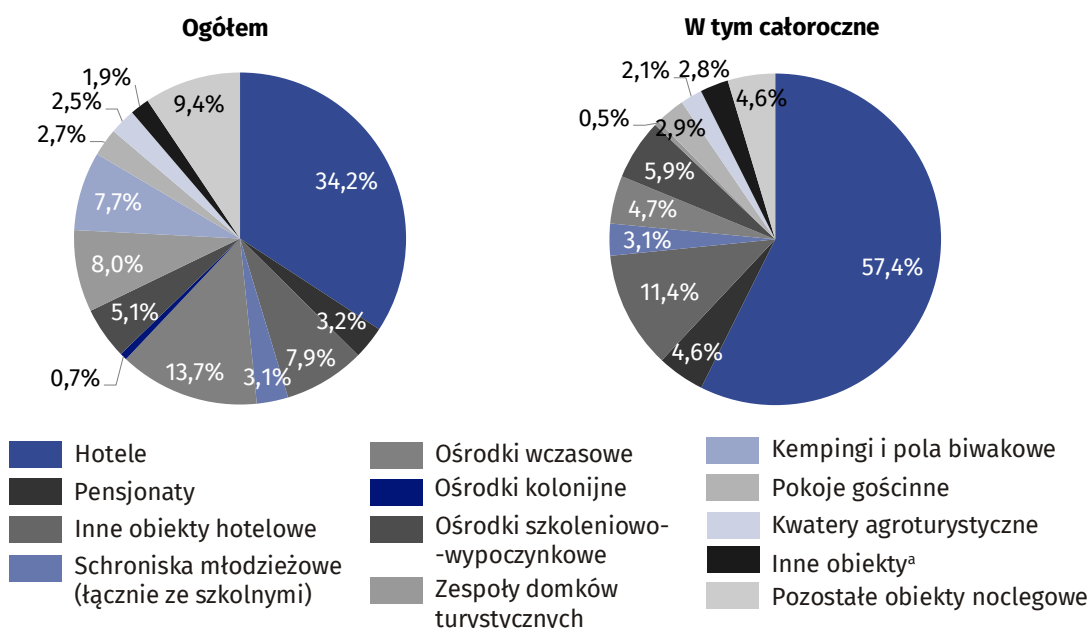
<sup>a</sup> Motele, domy wycieczkowe, domy pracy twórczej, hostele, zakłady uzdrowiskowe.

Według stanu z końca lipca najwięcej miejsc noclegowych mieściło się w hotelach (34,2% ogólnej liczby miejsc w województwie), a także w ośrodkach wczasowych (13,7%), zespołach domków turystycznych (8,0%) i w innych obiektach hotelowych (7,9%).

Liczba miejsc noclegowych w porównaniu do tego samego okresu 2019 r. zmniejszyła się o 6,9% (mniej o 2 972 miejsc noclegowych). Całorocznych miejsc noclegowych było mniej o 4,6%.

**Wykres 2. Struktura miejsc noclegowych w obiektach noclegowych w 2020 r.**

Stan w dniu 31 VII



Ponad połowa oferowanych miejsc noclegowych znajdowała się w obiektach całorocznych

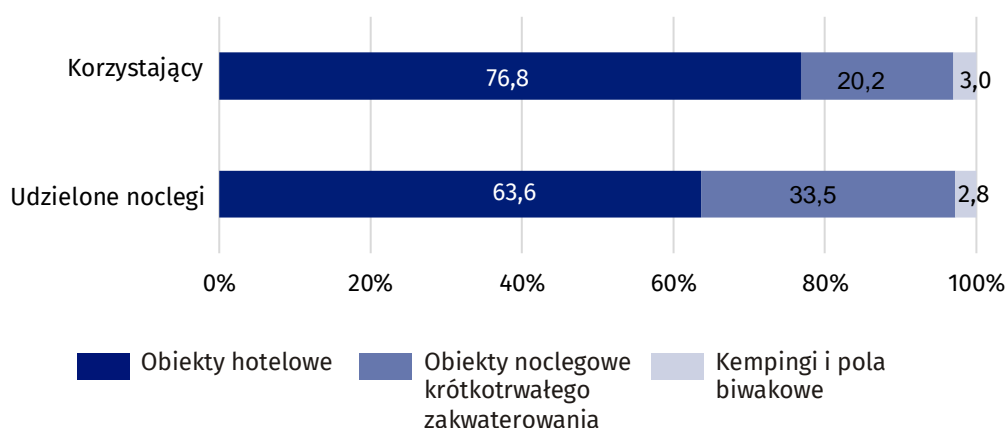
<sup>a</sup> Motele, domy wycieczkowe, domy pracy twórczej, hostele, zakłady uzdrowiskowe.

Średnio na jeden obiekt turystyczny przypadały 82 miejsca noclegowe, a na obiekt całoroczny 80 miejsc. Stopień wykorzystania miejsc noclegowych wyniósł 27,5%, a przeciętny pobyt turysty w obiektach noclegowych obejmował blisko 3 noclegi. W końcu lipca w obiektach noclegowych funkcjonowało 461 obiektów gastronomicznych, w tym 185 restauracji, 140 barów i kawiarni oraz 91 stołówek.

### Wykorzystanie bazy noclegowej

Obiekty noclegowe w 2020 r. przyjęły 872,9 tys. turystów, którym udzielono 2 372,7 tys. noclegów. W porównaniu z 2019 r. było to o 36,6% turystów mniej i o 29,8% mniej udzielonych noclegów. Podobnie jak w latach poprzednich, turyści najchętniej korzystali z usług oferowanych przez hotele – zatrzymało się w nich 586,2 tys. osób, którym udzielono 1 287,8 tys. noclegów (67,1% ogółu korzystających ze wszystkich obiektów w województwie).

**Wykres 3. Struktura korzystających i udzielonych noclegów w obiektach noclegowych w 2020 r.**

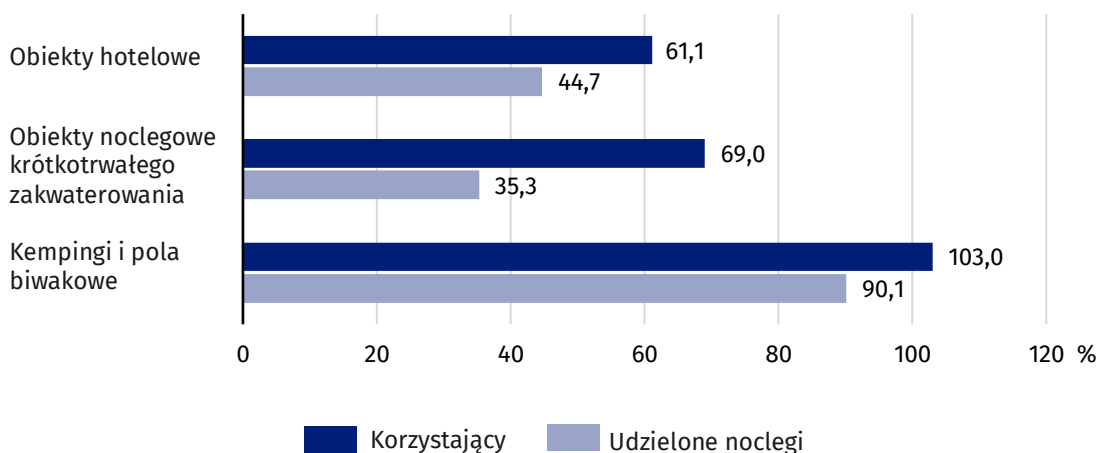


Najwięcej turystów korzystało z hoteli czterogwiazdkowych (41,2%). W następnej kolejności wybierano hotele trzygwiazdkowe (33,2%) oraz dwugwiazdkowe (12,3%). Z hoteli pięciogwiazdkowych korzystało 10,2% turystów.

Wśród obiektów noclegowych krótkotrwałego zakwaterowania dużym zainteresowaniem turystów cieszyły się usługi noclegowe świadczone przez ośrodki wczasowe, ośrodki szkoleniowo-wypoczynkowe oraz zespoły domków turystycznych. W obiektach tych nocowało 14,0% ogółu korzystających. Liczba udzielonych noclegów w wymienionych obiektach wynosiła 525,8 tys., co stanowiło 22,2% udzielonych noclegów.

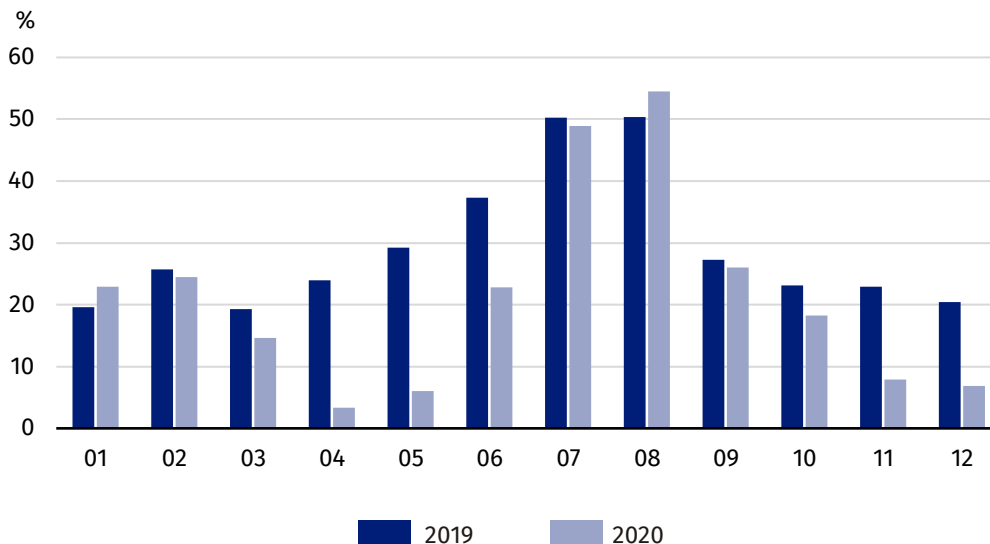
**Wykres 4. Zmiany w liczbie turystów korzystających oraz udzielonych noclegów w 2020 r.**

2019=100



Stopień wykorzystania miejsc noclegowych zależał od rodzaju obiektu oraz od miesiąca w roku. Najwyższy stopień wykorzystania miejsc noclegowych zanotowano w ośrodkach wczasowych (37,0%), ośrodkach kolonijnych (33,4%), hotelach (30,9%), zespołach domków turystycznych (27,5%) i ośrodkach szkoleniowo-wypoczynkowych (26,9%). Największe wykorzystanie miejsc noclegowych zanotowano w sierpniu (stopień wykorzystania miejsc noclegowych wyniósł 54,5%), lipcu (48,9%) i we wrześniu (26,0%).

**Wykres 5. Stopień wykorzystania miejsc noclegowych w obiektach noclegowych według miesiący**

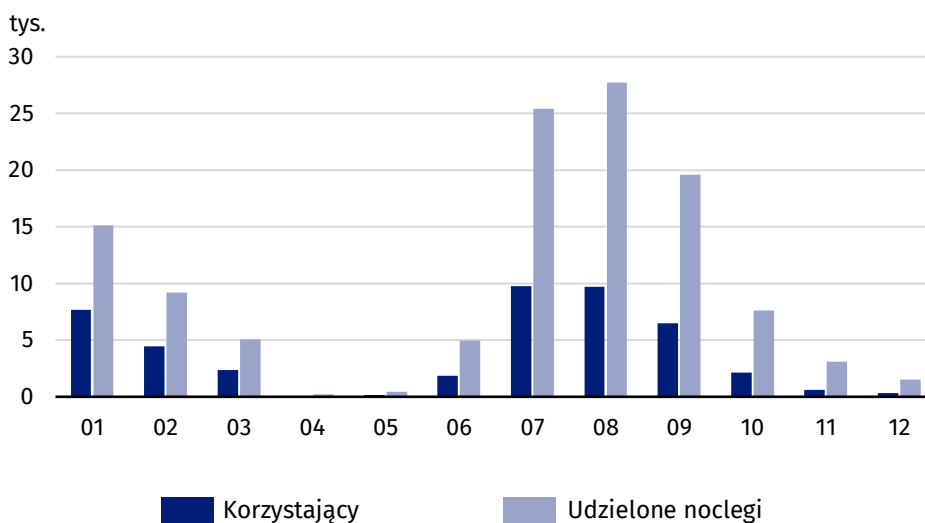


#### Turyści zagraniczni korzystający z bazy noclegowej

Turyści zagraniczni przebywający w regionie stanowili 5,2% korzystających z obiektów (było ich o 72,4% mniej niż przed rokiem). Obcokrajowcy najczęściej korzystali z hoteli (81,6%), w tym głównie z trzy- i czterogwiazdkowych. Przeciętny czas pobytu cudzoziemców w obiektach noclegowych turystyki wyniósł niecałe 3 noclegi. Dłuższy czas pobytu turystów zagranicznych odnotowano m.in. w ośrodkach wczasowych (około 5 noclegów), kwaterach prywatnych/pokojach gościnnych (ponad 4 noclegi), kwaterach agroturystycznych i ośrodkach szkoleniowo-wypoczynkowych (około 4 noclegi).

Liczba turystów zagranicznych korzystających z noclegów była mniejsza niż rok wcześniej. Przeciętny czas pobytu turysty pozostał na zbliżonym poziomie i trwał blisko 3 noclegi

**Wykres 6. Turyści zagraniczni korzystający z noclegów oraz udzielone im noclegi według miesiący w 2020 r.**



Najwięcej turystów zagranicznych korzystających z obiektów noclegowych przyjeżdżało do województwa warmińsko-mazurskiego z Niemiec – 21,7 tys. (47,8%). Znaczną grupą korzystających byli też Rosjanie – 7,6 tys. (16,8%) oraz Litwini – 2,6 tys. (5,8%) i mieszkańcy Wielkiej Brytanii – 2,6 tys. (5,7%).

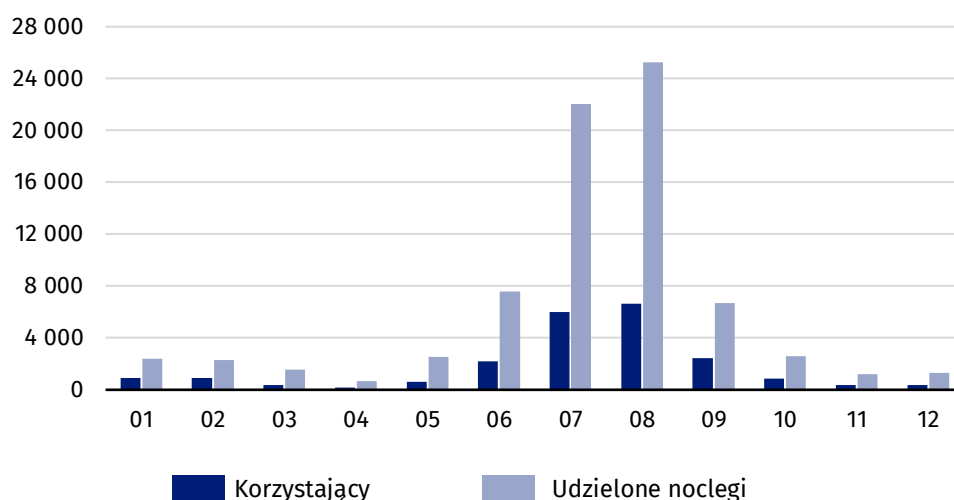
Najwięcej turystów zagranicznych korzystających z noclegów w województwie przyjechało z Niemiec, Rosji i Litwy

Turystom zagranicznym w ciągu roku udzielono blisko 120,0 tys. noclegów. W większości były to noclegi w hotelach (78,7 %), najczęściej w trzy- i czterogwiazdkowych.

### Pokoje gościnne i kwatery agroturystyczne

Na terenie województwa funkcjonowało 118 pokoi gościnnych i kwater agroturystycznych, które dysponowały łącznie 2,1 tys. miejsc noclegowych. Z obiektów tych skorzystało 21,9 tys. turystów, którym udzielono 76,1 tys. noclegów. Turyści korzystali z nich głównie w sierpniu, lipcu, wrześniu i czerwcu. W tych samych miesiącach udzielono najczęściej noclegów.

**Wykres 7. Korzystający oraz udzielone noclegi w pokojach gościnnych i kwaterach agroturystycznych według miesięcy w 2020 r.**



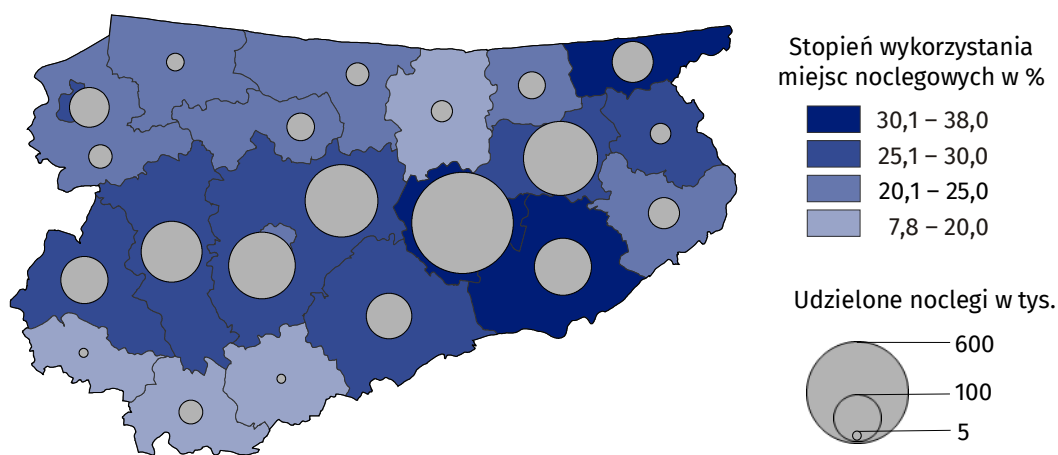
Przeciętny turysta korzystał z ponad 3 noclegów w pokojach gościnnych i kwaterach agroturystycznych, czyli przebywał dłużej niż w innych obiektach noclegowych. Najdłużej w pokojach gościnnych i kwaterach agroturystycznych turyści przebywali w maju i kwietniu (ponad 4 noclegi), w marcu (4 noclegi), w lipcu i w sierpniu (blisko 4 noclegi), oraz w grudniu, czerwcu i listopadzie (ponad 3 noclegi).

### Baza noclegowa i jej wykorzystanie w powiatach

W województwie (według stanu na 31 VII) najwięcej obiektów zbiorowego zakwaterowania, jak i miejsc noclegowych, znajdowało się w środkowej części regionu. Pod względem liczby obiektów dominowały powiaty: mrągowski, giżycki, olsztyński i piski. Największą liczbę miejsc noclegowych posiadały powiaty: mrągowski, Olsztyn, giżycki, olsztyński i ostródzki. W powiecie mrągowskim udzielono aż 536,3 tys. (22,6%) noclegów ogółem. Pod względem udzielonych noclegów wyróżniały się również powiaty: giżycki, olsztyński, Olsztyn i ostródzki.

Ponad 1/5 udzielonych noclegów to noclegi udzielone w powiecie mrągowskim

**Mapa 1. Stopień wykorzystania miejsc noclegowych i udzielone noclegi według powiatów w 2020 r.**



Spośród wszystkich turystów korzystających z bazy noclegowej w województwie najwięcej osób nocowało w powiecie mrągowskim (20,5% ogółu korzystających). Wiele osób wybierało także Olsztyn (12,7%), powiat giżycki (12,3%) i olsztyński (9,3%). W powiatach tych udzielono łącznie 56,1% noclegów w regionie.

Stopień wykorzystania miejsc noclegowych w ośmiu powiatach był wyższy od przeciętnego w województwie, tj. w: gołdapskim, mrągowskim, piskim, szczycieńskim, ostródzkim, giżyckim iławskim i olsztyńskim.

Turystom zagranicznym najwięcej noclegów udzielono w powiecie mrągowskim (32,8% ogółu udzielonych noclegów turystom zagranicznym w województwie), w Olsztynie (15,8%), Elblągu (9,4%) i w powiecie giżyckim (8,9%). Największy udział turystów zagranicznych wśród korzystających z obiektów noclegowych zanotowano w powiecie kętrzyńskim oraz w Elblągu (po 11,2%), powiecie braniewskim (8,8%), węgorzewskim (8,1%) oraz mrągowskim (8,0%).

**Tablica 2. Wybrane dane o obiektach noclegowych turystyki według powiatów w 2020 r.**

WYSZCZEGÓLNIENIE	Obiekty	Miejsca noclegowe		Korzystający z noclegów		Udzielone noclegi		Stopień wykorzystania miejsc noclegowych
		ogółem	w tym całoroczne	ogółem	w tym turyści zagraniczni	ogółem	w tym turystom zagranicznym	
	Stan w dniu 31 VII							
<b>OGÓŁEM</b>	<b>490</b>	<b>40 026</b>	<b>23 544</b>	<b>872 936</b>	<b>45 487</b>	<b>2 372 710</b>	<b>119 984</b>	<b>27,5</b>
Powiaty:								
bartoszycki	7	386	386	11 304	697	27 475	1 581	23,6
braniewski	7	272	257	8 921	783	16 292	1 613	20,9
działdowski	15	959	399	8 321	254	29 853	1 004	17,7
elbląski	7	411	373	10 972	685	28 616	2 024	24,7
etcki	15	1 134	912	19 574	1 320	49 924	3 044	21,7
giżycki	58	4 799	2 824	107 678	4 765	285 781	10 714	27,8
gołdapski	12	1 072	730	18 408	338	87 370	393	38,0
iławski	25	1 677	1 263	47 659	1 087	116 286	3 544	27,8
kętrzyński	7	379	367	15 413	1 728	23 397	4 071	19,6
lidzbarski	11	578	568	17 394	979	39 909	3 047	24,5
mrągowski	94	7 980	4 984	178 678	14 349	536 303	39 324	31,1
nidzicki	6	165	32	1 802	7	4 051	14	9,0
nowomiejski	3	340	140	1 643	21	4 187	72	7,8
olecki	9	397	222	9 295	363	21 975	1 418	26,4
olsztyński	49	4 505	2 513	80 874	920	275 467	2 520	27,7
ostródzki	40	3 199	1 829	75 079	1 989	193 368	7 124	29,1
piski	44	2 979	1 183	60 256	1 422	169 666	2 604	30,4
szczycieński	26	1 869	1 135	35 493	424	108 694	1 336	29,7
węgorzewski	18	977	311	11 932	967	38 109	4 221	23,1
Miasta na prawach powiatu								
Elbląg	14	1 068	824	41 141	4 600	82 646	11 321	25,9
Olsztyn	23	4 880	2 292	111 099	7 789	233 341	18 995	23,5

Opracowanie merytoryczne:  
**Urząd Statystyczny w Olsztynie**  
**Dyrektor Marek Morze**  
Tel.: 89 524 36 66

Rzeczoznawca:  
**Warmińsko-Mazurski Ośrodek Badań Regionalnych**  
**Agnieszka Wobolewicz**  
Tel.: 89 524 36 16

#### **Współpraca z mediami:**

Tel.: 89 524 36 63

**e-mail: [m.wilczopolska@stat.gov.pl](mailto:m.wilczopolska@stat.gov.pl)**



[olsztyn.stat.gov.pl](http://olsztyn.stat.gov.pl)



[@Olsztyn\\_STAT](https://twitter.com/Olsztyn_STAT)



[@UrządStatystycznyOlsztyn](https://www.facebook.com/UrządStatystycznyOlsztyn)

#### **Powiązane opracowania**

[Turystyczna baza noclegowa w Polsce w 2016 r.](#)

[Turystyka w 2019 roku](#)

[Turystyka w Unii Europejskiej – dane za 2019 rok](#)

[Turystyka w województwie warmińsko-mazurskim w latach 2015–2017](#)

[Biuletyn Statystyczny Województwa Warmińsko-Mazurskiego – IV kwartał 2020 r.](#)

[Turystyka w Polsce w obliczu pandemii COVID-19](#)

#### **Temat dostępny w bazach danych**

[Bank Danych Lokalnych \(BDL\)](#)

#### **Ważniejsze pojęcia dostępne w słowniku**

[Turystyczny obiekt noclegowy](#)

[Turystyka](#)