



Urząd Statystyczny w Olsztynie
Statistical Office in Olsztyn



Informacje i opracowania
statystyczne
*Statistical information
and elaborations*

**ZMIANY STRUKTURALNE GRUP PODMIOTÓW
GOSPODARKI NARODOWEJ
WPISANYCH DO REJESTRU REGON
W WOJEWÓDZTWIE WARMIŃSKO-MAZURSKIM, 2010 R.**

*STRUCTURAL CHANGES OF GROUPS OF ENTITIES
OF THE NATIONAL ECONOMY
INCLUDED IN THE REGON REGISTER
IN WARMIŃSKO-MAZURSKIE VOIVODSHIP, 2010*

OLSZTYN 2011

ZESPÓŁ REDAKCYJNY *EDITORIAL BOARD*

Przewodniczący *President*
Janusz Pappelbon – Zastępca Dyrektora Urzędu Statystycznego

CZŁONKOWIE *MEMBERS*
Eliza Bielakow, Monika Borawska,
Jacek Grzelak, Elżbieta Lorek

SEKRETARZ *SECRETARY*
Agnieszka Wobolewicz

REDAKCJA MERYTORYCZNA I SKŁAD
KOMPUTEROWY *ESSENTIAL EDITING
AND COMPUTER SETTING*
Warmińsko-Mazurski Ośrodek *Warmińsko-Mazurski*
Badań Regionalnych *Regional Research Centre*
Urzędu Statystycznego w Olsztynie *of Statistical Office in Olsztyn*

**Przy publikowaniu danych Urzędu Statystycznego
prosimy o podanie źródła**

***When publishing Statistical Office data please
indicate source***

Publikacja dostępna w Internecie *Publication available at website*
www.stat.gov.pl/olsz

PRZEDMOWA

Niniejsze opracowanie jest kolejną edycją publikacji dotyczącej podmiotów gospodarki narodowej wydawanej przez Urząd Statystyczny w Olsztynie w latach poprzednich.

Źródłem publikowanych danych jest Krajowy Rejestr Urzędowy Podmiotów Gospodarki Narodowej REGON prowadzony przez Prezesa GUS zgodnie z przepisami ustawy z dnia 29 czerwca 1995 r. o statystyce publicznej (Dz. U. Nr 88, poz. 439, z późn. zm.) oraz rozporządzeniem Rady Ministrów z dnia 27 lipca 1999 r. w sprawie sposobu i metodologii prowadzenia i aktualizacji rejestru podmiotów gospodarki narodowej.

Publikacja zawiera informacje o podmiotach wpisanych do rejestru REGON zgrupowanych według różnych kryteriów. Zróżnicowane przekroje prezentacji podmiotów gospodarki narodowej oraz porównanie do lat poprzednich umożliwiają obserwację i analizę zmian zachodzących w strukturze podmiotów gospodarki narodowej. Prezentowane zmiany dotyczą m.in. sektora własności, rodzaju prowadzonej działalności, wielkości oraz form prawnych jednostek.

Opracowanie składa się z uwag metodycznych oraz tablic statystycznych i wykresów. Informacje zaprezentowano w podziale na podregiony, powiaty i gminy, a także na tle innych województw w kraju.

Dążąc do udoskonalania kolejnych edycji publikacji, będziemy Państwu wdzięczni za wszelkie uwagi i sugestie dotyczące zarówno zakresu tematycznego, jak i sposobu prezentacji danych.

Dyrektor

Urzędu Statystycznego w Olsztynie



Marek Morze

PREFACE

The present edition is a continuation of the publication about entities of the national economy edited in the previous years by the Statistical Office in Olsztyn.


The source of presented data is the National Official Business Register REGON held by the President of the Central Statistical Office in accordance with the Law dated 29 VI 1995 on Official Statistics (Journal of Laws No. 88, item 439, with later amendments) and the Regulation of the Council of Ministers dated 27 VII 1999 on the mode and methodology of running and updating the business register.

The publication contains information about entities recorded in the REGON register grouped by different criteria. Diverse cross-section presentation of entities of the national economy and comparing data to previous years allow to observe and analyze changes in the structure of entities of the national economy. Presented changes concerns among others: ownership sector, kind of activity, size and legal forms of entities.

The elaboration consists of methodological notes as well as statistical tables and graphs. Information are presented by units of territorial division: subregions, powiats and gminas as well as against the background of other voivodships in the country.

Tending to improve next editions of the publication, we will be grateful for any comments and suggestions relating to the thematic scope as well as the way of data presentation.

Director
of the Statistical Office in Olsztyn



Marek Morze

SPIS TREŚCI**CONTENTS**

		Tabl. Table	Str. Page
Przedmowa	<i>Preface</i>	x	3
Uwagi metodyczne	<i>Methodological notes</i>	x	9
Podmioty gospodarki narodowej według podstawowych i szczególnych form prawnych w rejestrze REGON (schemat) ..	<i>Entities of the national economy by general and particular legal forms in the REGON register (Scheme)</i>	x	15
WOJEWÓDZTWO	VOIVODSHIP		
Zmiany w liczbie podmiotów gospodarki narodowej według sektorów własności i form prawnych w latach 2005–2010	<i>Changes in the number of entities of the national economy by ownership sectors and legal forms in years 2005–2010</i>	1	16
Zmiany w liczbie podmiotów gospodarki narodowej według sekcji PKD w latach 2009 i 2010	<i>Changes in the number of entities of the national economy by PKD sections in years 2009 and 2010</i>	2	19
Zmiany w liczbie podmiotów gospodarki narodowej według liczby pracujących w latach 2005–2010	<i>Changes in the number of entities of the national economy by the number of employed in years 2005–2010</i>	3	21
Podmioty gospodarki narodowej według wybranych form prawnych na 10 tys. ludności w latach 2005–2010	<i>Entities of the national economy by selected legal forms per 10 thous. of population in years 2005–2010</i>	4	22
Podmioty gospodarki narodowej według wybranych form prawnych oraz sekcji PKD	<i>Entities of the national economy by selected legal forms and PKD sections</i> ..	5	23
Podmioty gospodarki narodowej według liczby pracujących oraz sekcji PKD w 2010 r.	<i>Entities of the national economy by the number of employed and PKD sections in 2010</i>	6	26
Podmioty gospodarki narodowej według liczby pracujących, podstawowej formy prawnej oraz sekcji PKD	<i>Entities of the national economy by the number of employed, basic legal form and PKD sections</i>	7	28
Podmioty gospodarki narodowej nowo zarejestrowane według wybranych form prawnych oraz sekcji PKD w 2010 r.	<i>Newly registered entities of the national economy by selected legal forms and PKD sections in 2010</i>	8	31
Podmioty gospodarki narodowej wyrejestrowane według wybranych form prawnych oraz sekcji PKD w 2010 r.	<i>Deleted entities of the national economy by selected legal forms and PKD sections in 2010</i>	9	34
Spółki handlowe według form prawnych oraz sekcji PKD	<i>Commercial companies by legal forms and PKD sections</i>	10	37
Spółki handlowe według rodzaju kapitału oraz form prawnych	<i>Commercial companies by type of capital and legal forms</i>	11	40
Podmioty gospodarki narodowej prowadzące działalność w jednym i więcej miejscach według sekcji PKD w 2010 r.	<i>Entities of the national economy running activities in one more places by sections of PKD in 2010</i>	12	41
Podmioty gospodarki narodowej według wybranych form prawnych i województw w 2010 r.	<i>Entities of the national economy by selected legal forms and voivodships in 2010</i>	13	44
Podmioty gospodarki narodowej według wybranych form prawnych – lokata województwa warmińsko-mazurskiego na tle kraju w 2010 r.	<i>Entities of the national economy by selected legal forms – position of warmińsko--mazurskie voivodship against the background of the country in 2010</i>	14	45

		Tabl. Table	Str. Page
PODREGIONY POWIATY GMINY	SUBREGIONS POWIATS GMINAS		
Podmioty gospodarki narodowej według wybranych form prawnych oraz podregionów, powiatów i gmin w 2010 r.	<i>Entities of the national economy by selected legal forms and subregions, powiats and gminas in 2010</i>	1(15)	46
Podmioty gospodarki narodowej według wybranych sekcji PKD oraz podregionów, powiatów i gmin w 2010 r.	<i>Entities of the national economy by selected PKD sections and subregions, powiats and gminas in 2010</i>	2(16)	56
Podmioty gospodarki narodowej według liczby pracujących oraz podregionów i powiatów w 2010 r.	<i>Entities of the national economy by the number of employed and subregions and powiats in 2010</i>	3(17)	66
Podmioty gospodarki narodowej według wybranych form prawnych, liczby pracujących oraz podregionów i powiatów w 2010 r.	<i>Entities of the national economy by selected legal forms, the number of employed and subregions and powiats in 2010</i>	4(18)	67
Podmioty gospodarki narodowej według liczby pracujących, wybranych sekcji PKD oraz podregionów i powiatów w 2010 r. ..	<i>Entities of the national economy by the number of employed, selected PKD sections and subregions and powiats in 2010</i>	5(19)	68
Podmioty gospodarki narodowej nowo zarejestrowane według sekcji PKD oraz podregionów i powiatów w 2010 r.	<i>Newly registered entities of the national economy by PKD sections and subregions and powiats in 2010</i>	6(20)	89
Podmioty gospodarki narodowej wyrejestrowane według sekcji PKD oraz podregionów i powiatów w 2010 r.	<i>Deleted entities of the national economy by PKD sections and subregions and powiats in 2010</i>	7(21)	91
Osoby fizyczne według wybranych sekcji PKD oraz podregionów, powiatów i gmin w 2010 r.	<i>Natural persons by selected PKD sections and subregions, powiats and gminas in 2010</i>	8(22)	93
Spółki handlowe według form prawnych oraz podregionów i powiatów w 2010 r. ..	<i>Commercial companies by legal forms and subregions and powiats in 2010</i>	9(23)	103
Spółki handlowe według rodzaju kapitału oraz podregionów i powiatów w 2010 r. ..	<i>Commercial companies by type of capital and subregions and powiats in 2010</i>	10(24)	104
Podmioty gospodarki narodowej według wybranych form prawnych i powiatów w 2010 r.	<i>Entities of the national economy by selected legal forms and powiats in 2010</i>	11(25)	106
Lokata powiatów w województwie warmińsko-mazurskim w 2010 r.	<i>Position of powiats in warmińsko-mazurskie voivodship in 2010</i>	12(26)	107
MAPY I WYKRESY	MAPS AND GRAPHS		
Podmioty gospodarki narodowej w latach 2005–2010	<i>Entities of the national economy in years 2005–2010</i>	x	108
Podmioty gospodarki narodowej według wybranych form prawnych w latach 2005–2010	<i>Entities of the national economy by selected legal forms in years 2005–2010 ..</i>	x	108
Podmioty gospodarki narodowej według liczby pracujących w latach 2005–2010 ...	<i>Entities of the national economy by the number of employed in years 2005–2010 .</i>	x	109
Zmiany w liczbie podmiotów gospodarki narodowej według wybranych sekcji PKD w latach 2009 i 2010	<i>Changes in the number of entities of the national economy by selected PKD sections in years 2009 and 2010</i>	x	109

		Tabl. Table	Str. Page
Podmioty gospodarki narodowej według wybranych sekcji PKD w latach 2009 i 2010	<i>Entities of the national economy by selected PKD sections in years 2009 and 2010</i>	x	110
Struktura działalności gospodarczej prowadzonej przez osoby fizyczne według wybranych sekcji PKD w 2010 r.	<i>Structure of economic activity conducted by natural persons by selected PKD sections in 2010</i>	x	110
Spółki handlowe według wybranych form prawnych w 2010 r.	<i>Commercial companies by selected legal forms in 2010</i>	x	111
Spółki handlowe według rodzaju kapitału w latach 2005 i 2010	<i>Commercial companies by type of capital in years 2005 and 2010</i>	x	111
Podmioty gospodarki narodowej według powiatów w 2010 r.	<i>Entities of the national economy by powiats in 2010</i>	x	112
Spółki handlowe według powiatów w 2010 r.	<i>Commercial companies by powiats in 2010</i>	x	112
Podmioty gospodarki narodowej na 10 tys. ludności według powiatów w 2010 r.	<i>Entities of the national economy per 10 thous. of population by powiats in 2010 ...</i>	x	113
Osoby fizyczne prowadzące działalność gospodarczą na 10 tys. ludności według powiatów w 2010 r.	<i>Natural persons conducting economic activity per 10 thous. of population by powiats in 2010</i>	x	113
Podmioty gospodarki narodowej według województw w 2010 r.	<i>Entities of the national economy by voivodships in 2010</i>	x	114
Osoby fizyczne prowadzące działalność gospodarczą według województw w 2010 r.	<i>Natural persons conducting economic activity by voivodships in 2010</i>	x	114

**W wersji angielskiej: przedmowa, spis treści, tablice.
English version: preface, contents, tables.**

OBJAŚNIENIA ZNAKÓW UMOWNYCH
EXPLANATION OF SYMBOLS

Kreska /-/	- zjawisko nie wystąpiło. <i>magnitude zero.</i>
(0,0)	- zjawisko istniało w wielkości mniejszej od 0,05. <i>- magnitude not zero, but less than 0,05 of a unit.</i>
„W tym” „Of which”	- oznacza, że nie podaje się wszystkich składników sumy. <i>indicates that not all elements of the sum are given.</i>
Znak Δ	- oznacza, że nazwy zostały skrócone w stosunku do obowiązującej klasyfikacji PKD 2007. <i>categories of applied PKD 2007 classification are presented in abbreviated form.</i>

SKRÓTY NAZW SEKCJI PKD
ABBREVIATIONS NAMES SECTIONS BY NACE

skrót	pełna nazwa sekcji PKD	abbreviation	complete name of the NACE section
Wytwarzanie i zaopatrywanie w energię elektryczną, gaz, parę wodną i gorącą wodę	Wytwarzanie i zaopatrywanie w energię elektryczną, gaz, parę wodną, gorącą wodę i powietrze do układów klimatyzacyjnych	x	<i>Electricity, gas, steam and air conditioning supply</i>
Dostawa wody; gospodarowanie ściekami i odpadami; rekultywacja	Dostawa wody; gospodarowanie ściekami i odpadami oraz działalność związana z rekultywacją	x	<i>Water supply; sewerage, waste management and remediation activities</i>
Handel; naprawa pojazdów samochodowych	Handel hurtowy i detaliczny; naprawa pojazdów samochodowych; włączając motocykle	<i>Trade; repair of motor vehicles</i>	<i>Wholesale and retail of motor and motorcycles vehicles</i>
Zakwaterowanie i gastronomia	Działalność związana z zakwaterowaniem i usługami gastronomicznymi	<i>Accommodation and catering</i>	<i>Accommodation and food service activities</i>
Obsługa rynku nieruchomości	Działalność związana z obsługą rynku nieruchomości	x	<i>Real estate activities</i>
Administrowanie i działalność wspierająca	Działalność w zakresie usług administrowania i działalność wspierająca	x	<i>Administrative and support service activities</i>

UWAGI METODYCZNE

1. ŹRÓDŁA I ZAKRES DANYCH

Źródłem publikowanych danych jest Krajowy Rejestr Urzędowy Podmiotów Gospodarki Narodowej REGON prowadzony przez Prezesa GUS w oparciu o przepisy ustawy z dnia 29 czerwca 1995 r. o statystyce publicznej (Dz. U. Nr 88, poz. 439, z późniejszymi zmianami).

Rejestr REGON jest bieżąco uaktualniany na podstawie wniosków zgłaszanych przez jednostki prawne (formularz RG-1 – wniosek o wpis do krajowego rejestru urzędowego podmiotów gospodarki narodowej lub o zmianę cech objętych wpisem i RG-2 – wniosek o skreślenie podmiotu z krajowego rejestru urzędowego podmiotów gospodarki narodowej). W wyniku zmian przepisów prawnych wprowadzonych przez ustawę z dnia 19 grudnia 2008 r. o zmianie ustawy o swobodzie działalności gospodarczej oraz o zmianie niektórych innych ustaw (Dz. U. z 2009 r. Nr 18, poz. 97) od dnia 31 marca 2009 r. podstawą dokonania wpisu w rejestrze REGON osoby fizycznej podlegającej wpisowi do ewidencji działalności gospodarczej jest wniosek EDG-1 (wniosek o wpis do ewidencji działalności gospodarczej), którego wzór jest opublikowany w załączniku do rozporządzenia Rady Ministrów z dnia 24 marca 2009 r. w sprawie wzoru wniosku o wpis do ewidencji działalności gospodarczej (Dz. U. Nr 50, poz. 399).

Publikacja prezentuje podmioty gospodarki narodowej zarejestrowane w rejestrze REGON (bez osób fizycznych prowadzących indywidualne gospodarstwa rolne). Przez podmioty gospodarki narodowej rozumie się osoby prawne, jednostki organizacyjne nieposiadające osobowości prawnej oraz osoby fizyczne prowadzące działalność gospodarczą.

Dane nie obejmują jednostek lokalnych (zakładów, oddziałów, filii).

Publikacja prezentuje podmioty gospodarki narodowej według:

- sektorów własności,
- form prawnych,
- rodzaju kapitału (dotyczy danych o liczbie spółek handlowych),
- sekcji i działów Polskiej Klasyfikacji Działalności (PKD) 2007,
- liczby pracujących,
- podregionów, powiatów i gmin.

W tablicach, przedstawiających dane według liczby pracujących, za jednostkę małą uważa się podmiot zatrudniający do 9 osób, średnią od 10 do 49 osób, dużą 50 osób i więcej.

2. OBJAŚNIENIA PODSTAWOWYCH POJĘĆ

2.1. Pojęcia związane z podmiotowością rejestru REGON

Podmiot gospodarki narodowej – osoba prawna, jednostka organizacyjna niemająca osobowości prawnej oraz osoba fizyczna prowadząca działalność gospodarczą. W systemie REGON pojęcie podmiotu gospodarki narodowej jest tożsame z pojęciem **jednostki prawnej**. Posiadanie osobowości prawnej nie jest kryterium określenia podmiotu jako jednostki prawnej.

2.2. Pojęcia związane z klasyfikacją podstawowych form prawnych

Osobowość prawna – zdolność prawna oraz zdolność do czynności prawnych przyznawana osobom prawnym przez ustawę. Jednostka organizacyjna uzyskuje osobowość prawną z chwilą jej wpisu do właściwego rejestru, chyba że przepisy szczególne stanowią inaczej.

Podstawowa forma prawna – kategoria określająca status jednostki prowadzącej działalność; jest on oznaczany poprzez przymiot posiadania lub nieposiadania osobowości prawnej (w przypadku jednostek organizacyjnych) lub poprzez przymiot posiadania zdolności do czynności prawnych (w przypadku osoby fizycznej).

Osoba prawna – jednostka organizacyjna, której przepisy szczególne przyznają osobowość prawną.

Typowymi osobami prawnymi są:

- spółki kapitałowe (akcyjne, z o.o.),
- spółdzielnie,
- przedsiębiorstwa państwowe,
- agencje rządowe (państwowe osoby prawne),
- partie polityczne,
- związki zawodowe,
- związki pracodawców,
- stowarzyszenia,
- i inne (patrz schemat ilustrujący podział podmiotów gospodarki narodowej według kryterium podstawowych i szczególnych form prawnych).

Szczególnymi osobami prawnymi są: Skarb Państwa, gminy, powiaty, województwa samorządowe, kościoły i związki wyznaniowe.

Jednostka organizacyjna niemająca osobowości prawnej – jednostka organizacyjna niewyposażona przez prawo w osobowość prawną, której przysługuje w ograniczonym zakresie zdolność prawna. Jednostka organizacyjna niemająca osobowości prawnej poprzez swoje organy może działać jako przedstawiciel osób fizycznych lub prawnych, których mieniem – z reguły wyodrębnionym w postaci odrębnego majątku – zarządza. Jednostka organizacyjna niemająca osobowości prawnej traktowana jest w obrocie gospodarczym jako podmiot praw i obowiązków. Typowymi jednostkami organizacyjnymi niemającymi osobowości prawnej są:

- spółki osobowe (partnerskie, komandytowe, jawne, komandytowo-akcyjne),
- stowarzyszenia zwykłe.

Szczególnymi jednostkami niemającymi osobowości prawnej są jednostki budżetowe (urzędy władzy rządowej i samorządowej, kontroli, wymiaru sprawiedliwości) oraz powoływane dla wykonywania zadań Państwa lub samorządu terytorialnego, inne jednostki organizacyjne takie jak: szkoły, inspekcje, sądy, itd.

Osoba fizyczna prowadząca działalność gospodarczą – każdy, kto ukończył 18 lat i tym samym ma pełną zdolność do czynności prawnych, podejmujący działalność gospodarczą; osoba fizyczna jest uznana przez prawo za osobę prawną działającą we własnym imieniu.

2.3. Wybrane pojęcia związane z klasyfikacją szczególnych form prawnych

Wspólnota samorządowa – województwo samorządowe, powiat, gmina, stowarzyszenie gmin, związek gmin są osobami prawnymi.

Skarb Państwa – podmiot stosunków cywilno-prawnych, osoba prawna obecnie niezinstytucjonalizowana.

Spółka – określony w umowie związek dwóch lub więcej osób utworzony dla osiągnięcia wspólnego celu, głównie gospodarczego.

Spółka handlowa – spółka działająca w oparciu o przepisy Kodeksu spółek handlowych. Spółki handlowe dzielą się na osobowe (jawne, komandytowe, partnerskie, komandytowo-akcyjne) i kapitałowe (akcyjne, z ograniczoną odpowiedzialnością). Dla spółek osobowych istotny jest skład osobowy określony w umowie, dla spółek kapitałowych – określony w umowie kapitał złożony z udziałów. Wyróżnia się następujące rodzaje spółek handlowych:

- spółka akcyjna – spółka, której podstawę finansową stanowi wniesiony przez wspólników kapitał, podzielony na udziały zwane akcjami; podstawowa forma prawna przedsiębiorstwa kapitałowego, polegająca na tym, że kapitał zakładowy składa się z wkładów założycieli, którzy otrzymują akcje w postaci dokumentów wystawianych na okaziciela,
- spółka z ograniczoną odpowiedzialnością – spółka kapitałowa pozwalająca na prowadzenie przedsiębiorstwa bez ryzyka narażenia całego majątku wspólników, za który odpowiadają wobec wierzycieli tylko do wysokości imiennych udziałów,
- spółka partnerska – spółka osobowa utworzona przez wspólników (partnerów) w celu wykonywania wolnego zawodu w spółce prowadzącej przedsiębiorstwo pod własną firmą. Spółka może być zawiązana do prowadzenia więcej niż jednego zawodu. Spółki partnerskie są zawiązywane dla wykonywania następujących wolnych zawodów: adwokata, aptekarza, architekta, biegłego rewidenta, brokera ubezpieczeniowego, doradcy podatkowego, księgowego, lekarza, lekarza stomatologa, lekarza weterynarii, notariusza, pielęgniarki, położnej, radcy prawnego, rzeczoznawcy majątkowego, tłumacza przysięgłego,
- spółka jawna – spółka osobowa prowadząca pod własną firmą przedsiębiorstwo zarobkowe, nie będąca inną spółką handlową. Wspólnicy odpowiadają za spółkę solidarnie i nieograniczenie,
- spółka komandytowa – spółka osobowa mająca na celu prowadzenie przedsiębiorstwa pod własną firmą, w której, za zobowiązania spółki wobec wierzycieli odpowiada co najmniej jeden wspólnik bez ograniczenia (komplementariusz), a odpowiedzialność co najmniej jednego wspólnika (komandytariusza) jest ograniczona. Wspólnikami spółki komandytowej mogą być osoby fizyczne i prawne,
- spółka komandytowo-akcyjna – spółka osobowa mająca na celu prowadzenie przedsiębiorstwa pod własną firmą, w której za zobowiązania spółki wobec wierzycieli odpowiada co najmniej jeden wspólnik bez ograniczenia (komplementariusz), a co najmniej jeden wspólnik jest akcjonariuszem. Do spółki komandytowo-akcyjnej stosuje się:
 - w zakresie stosunku prawnego – przepisy dotyczące spółki komandytowej,
 - w pozostałych sprawach – odpowiednio przepisy dotyczące spółek akcyjnych.

W niniejszym opracowaniu w zestawieniach dotyczących spółek według rodzaju kapitału sumy danych nie równają się ogólnej liczbie spółek, gdyż spółki o kapitale mieszanym występują w dwóch lub więcej rubrykach.

Spółka (akcyjna, z o.o.) z udziałem kapitału: Skarbu Państwa, państwowych osób prawnych, samorządu terytorialnego, krajowych osób fizycznych lub prywatnych osób prawnych, zagranicznych osób prawnych lub fizycznych – spółka prawa handlowego, w której przynajmniej jedna akcja (udział) należy odpowiednio: do Skarbu Państwa, państwowej osoby prawnej, samorządu terytorialnego, osoby fizycznej lub prywatnej osoby prawnej, osoby fizycznej zagranicznej lub zagranicznej osoby prawnej.

Spółka (akcyjna, z o.o.) z udziałem jednorodnego kapitału: Skarbu Państwa, państwowych osób prawnych, samorządu terytorialnego, krajowych osób fizycznych lub prywatnych osób prawnych, zagranicznych osób prawnych lub fizycznych – jest to spółka odpowiednio: Skarbu Państwa, samorządu terytorialnego, osób fizycznych lub prywatnych osób prawnych, fizycznych osób zagranicznych lub prawnych. Przyjęcie kryterium "jednorodności" wnoszonego do spółki kapitału umożliwia stosowanie takich pojęć jak "jednoosobowa spółka Skarbu Państwa" lub "jednoosobowa spółka gminy". W przypadku gdy udziałowcami spółki są wyłącznie państwowe osoby prawne lub wyłącznie osoby fizyczne mamy do czynienia z zasadą jednorodności kapitału (100% kapitału jest skupione w danym rodzaju własności), ale nie możemy mówić o jednoosobowości spółki.

Spółka cywilna – najstarsza forma prawna spółki, do której wkład może być wniesiony w postaci własności rzeczy lub innego prawa lub świadczenia usług. W Polsce działalność spółek cywilnych normuje kodeks cywilny.

Spółka inna – organizacja grupująca osoby fizyczne lub prawne, utworzona dla wykonywania określonej działalności. Spółki inne działają w oparciu o przepisy odrębnych ustaw lub innych aktów prawnych, które nadają im osobowość prawną. Zalicza się tu m.in. spółki wodne, spółki gruntowe, spółki powstałe w oparciu o umowy międzynarodowe itp. Do tej formy prawnej są zaliczane m.in. towarzystwa ubezpieczeń wzajemnych.

Przedsiębiorstwo państwowe – przedsiębiorstwo utworzone przez organ założycielski, którym jest odpowiednio minister lub wojewoda. Jest wpisane do rejestru przedsiębiorców w Krajowym Rejestrze Sądowym. Wpis przedsiębiorstwa do tego rejestru następuje po zatwierdzeniu przez sąd statutu przedsiębiorstwa i jest równoznaczny z nadaniem mu osobowości prawnej. Podstawą prawną działania przedsiębiorstwa państwowego jest ustawa z dnia 25 września 1981 r. o przedsiębiorstwach państwowych, lub odrębna ustawa nadająca konkretnemu przedsiębiorstwu państwowemu osobowość prawną.

Państwowa jednostka organizacyjna – jednostka prawna nieposiadająca osobowości prawnej powołana przez władzę rządową odrębnymi ustawami dla realizacji zadań Państwa, całkowicie utrzymywana z budżetu Państwa z części będącej w dyspozycji określonych ministrów lub wojewodów; także osoba prawna powołana przez władzę rządową dla realizacji zadań Państwa, nie dotowana lub dotowana częściowo z określonej części budżetu Państwa.

Gminna, powiatowa, wojewódzka jednostka organizacyjna – jednostka prawna nieposiadająca osobowości prawnej powoływana decyzjami administracyjnymi samorządu terytorialnego w oparciu o przepisy ustawy o finansach publicznych i innych ustaw.

Spółdzielnia – osoba prawna będąca dobrowolnym zrzeszeniem osób fizycznych, które w interesie swoich członków prowadzi wspólną działalność gospodarczą na podstawie ustawy „Prawo spółdzielcze” oraz zarejestrowanego statutu.

Fundacja – osoba prawna ustanowiona przez fundatora (osoby fizyczne – niezależnie od obywatelstwa lub prawne – niezależnie od siedziby) dla realizacji zgodnych z podstawowym interesem RP celów społecznych lub gospodarczo użytecznych, w szczególności takich jak: ochrona zdrowia, rozwój gospodarki i nauki, oświata i wychowanie, kultura i sztuka, ochrona środowiska i zabytków. Siedziba fundacji powinna znajdować się na terytorium RP.

Fundusz – pod pojęciem funduszu rozumie się:

- jednostkę organizacyjną bez osobowości prawnej, powołaną w drodze ustawowej, zarządzaną przez inną, państwową jednostkę organizacyjną posiadającą (lub nie) osobowość prawną. Fundusz tego typu posiada własne organy zarządcze (najczęściej radę nadzorczą, zarząd),
- jednostkę organizacyjną posiadającą osobowość prawną, powołaną w drodze ustawowej. Fundusze tego typu posiadają własne organy zarządcze (rada nadzorczą i zarząd) i rozbudowaną strukturę organizacyjną. Charakterystyczne jest, iż organy takiego funduszu są powoływane i odwoływane przez ministra właściwego ze względu na działalność danego funduszu.

U w a g a. Nazwa „fundusz” występuje także w oznaczeniu jednostek organizacyjnych niemających formy prawnej „fundusz”, lecz działających w innych formach prawnych np. spółki akcyjnej, stowarzyszenia itp.

Stowarzyszenie – osoba prawna będąca dobrowolnym samorządnym trwałym zrzeszeniem obywateli, mającym cele niezarobkowe, umożliwiającym członkom prawo do czynnego uczestniczenia w życiu publicznym oraz realizację indywidualnych zainteresowań. Stowarzyszenie określa samorządnie swoje cele, programy działania i struktury organizacyjne, a także uchwała akty wewnętrzne dotyczące jego działania; opiera swoją działalność na pracy społecznej członków, a do prowadzenia swych spraw może zatrudniać pracowników.

Organizacja społeczna oddzielnie nie wymieniona – podmiot działający w oparciu o ustawy lub umowy międzynarodowe, z mocy których powstał, nie ujęty w grupach „stowarzyszenia” lub „partie polityczne”. Organizacjami społecznymi ujmowanymi w tej grupie są np. Polski Czerwony Krzyż, Polski Związek Łowiecki.

Partia polityczna – osoba prawna będąca organizacją społeczną osób fizycznych, występująca pod określoną nazwą, stawiająca sobie za cel udział w życiu publicznym, w szczególności przez wywieranie wpływu na kształtowanie polityki państwa i sprawowanie władzy.

Związek zawodowy – osoba prawna będąca dobrowolną i samorządną organizacją ludzi pracy, powołaną do reprezentowania i obrony ich praw, interesów zawodowych i socjalnych, niezależna w swej działalności statutowej od pracodawców, administracji publicznej oraz od innych organów.

Organizacja pracodawców – osoba prawna będąca dobrowolnym związkiem pracodawców tworzonym dla ochrony praw i reprezentowania interesów zrzeszonych członków wobec związków zawodowych pracowników, organów władzy i administracji publicznej.

Samorząd gospodarczy i zawodowy – pojęcie używane do określenia osób prawnych – izb gospodarczych będących organizacjami reprezentującymi – w szczególności wobec organów administracji publicznej – interesy podmiotów prowadzących działalność gospodarczą. Izby gospodarcze kształtują i upowszechniają zasady etyki w działalności gospodarczej, opracowują i doskonalą normy rzetelnego postępowania w obrocie gospodarczym.

Wspólnota mieszkaniowa – ogół właścicieli lokali wyodrębnionych w drodze umowy albo orzeczenia sądowego w danej nieruchomości, sprawujący zarząd nieruchomością wspólną; ułomna osoba prawna mogąca nabywać prawa i zaciągać zobowiązania, posiadająca zdolność procesową. W systemie REGON wspólnota mieszkaniowa jest kwalifikowana jako jednostka organizacyjna niemająca osobowości prawnej.

2.4. Pojęcia związane z klasyfikacją form własności

Rodzaj własności – pojęcie stosowane w metodologii rejestru REGON pozwalające wyróżnić typy grup właścicieli. W prawie polskim wyróżnia się następujące rodzaje własności:

- własność Skarbu Państwa,
- własność samorządu terytorialnego,
- własność państwowych osób prawnych,
- własność krajowych osób fizycznych,
- własność pozostałych krajowych jednostek prywatnych,
- własność podmiotów zagranicznych.

Forma własności – pojęcie stosowane w metodologii rejestru REGON pozwalające określić stopień „posiadania” przez podmiot kapitału. Wyróżnia się formy własności:

- czystą, co oznacza posiadanie kapitału w 100% przez jeden podmiot lub więcej podmiotów, pod warunkiem, iż wszystkie one reprezentują ten sam rodzaj własności,
- mieszaną, co oznacza posiadanie kapitału przez dwa lub więcej podmiotów, pod warunkiem, że reprezentują one co najmniej dwa różne rodzaje własności.

Sektor własnościowy – pojęcie stosowane w metodologii rejestru REGON pozwalające grupować podmioty gospodarki narodowej z punktu widzenia prawa własności. Wyróżnia się sektor publiczny (mienie zaliczanych do niego podmiotów w całości lub w przeważającej części należy do Państwa lub samorządu terytorialnego) oraz sektor prywatny (mienie zaliczanych do niego podmiotów w całości lub w przeważającej części należy do prywatnych właścicieli - osób fizycznych lub prawnych).

2.5. Pojęcia związane z klasyfikacją form finansowania

Jednostka budżetowa – jednostka organizacyjna sektora finansów publicznych tworzona odpowiednio przez ministra (kierownika urzędu centralnego), wojewodę lub organ stanowiący jednostki samorządu terytorialnego (marszałka wojewódzkiego, starostę, wójta/prezydenta/burmistrza), pokrywająca swoje wydatki bezpośrednio z budżetu i odprowadzająca pobrane dochody na rachunek odpowiedniego budżetu (Państwa lub samorządu terytorialnego). Jednostka budżetowa nie ma osobowości prawnej. Jest jednostką samodzielnie bilansującą.

Zakład budżetowy – jednostka organizacyjna w sferze finansów publicznych tworzona odpowiednio przez ministra (kierownika urzędu centralnego), wojewodę lub organ stanowiący jednostki samorządu terytorialnego (marszałka wojewódzkiego, starostę, wójta/prezydenta/burmistrza). Zakład budżetowy:

- odpłatnie wykonuje wyodrębnione zadania,
- pokrywa koszty swej działalności z przychodów własnych.

Zakład budżetowy może być wyposażony lub nie w osobowość prawną. Jest jednostką samodzielnie bilansującą.

2.6. Pojęcia związane z klasyfikacją rodzajów działalności (PKD)

Polska Klasyfikacja Działalności (PKD 2007) – wprowadzona Rozporządzeniem Rady Ministrów z dnia 24 grudnia 2007 r. w sprawie Polskiej Klasyfikacji Działalności (PKD) (Dz. U. 251, poz. 1885 z późn. zm.). PKD 2007 opracowano na podstawie statystycznej klasyfikacji działalności gospodarczej NACE Rev. 2, z którą zachowuje pełną spójność i porównywalność metodologiczną, pojęciową, zakresową i kodową.

W niniejszym opracowaniu w oparciu o PKD dokonano dodatkowego grupowania podmiotów gospodarczych, ujmując pod pojęciem „Przemysł” sekcje: „Górnictwo i wydobywanie”, „Przetwórstwo przemysłowe”, „Wytwarzanie i zaopatrywanie w energię elektryczną, gaz, parę wodną i gorącą wodę” oraz „Dostawa wody; gospodarowanie ściekami i odpadami; rekultywacja”.

2.6. Pojęcia związane z podziałem NTS

Nomenklatura Jednostek Terytorialnych do Celów Statystycznych (NTS) – utworzona Rozporządzeniem Rady Ministrów z dnia 14 listopada 2007 r. (Dz. U. Nr 214, poz. 1573, z późn. zm.) – została opracowana na podstawie rozporządzenia (WE) nr 1059/2003 Parlamentu Europejskiego i Rady z dnia 26 maja 2003 r. w sprawie ustalenia wspólnej klasyfikacji Jednostek Terytorialnych do Celów Statystycznych (NUTS) (Dz. Urz. UE. L 154 z 21.06.2003, str. 1; Dz. Urz. UE Polskie wydanie specjalne, rozdz. 14, t. 1, str. 196, z późn. zm.).

Nomenklatura Jednostek Terytorialnych do Celów Statystycznych (NTS) dzieli Polskę na terytorialne, hierarchicznie powiązane jednostki na 5 poziomach, z czego:

- 3 określono jako poziomy regionalne,
- 2 określono jako poziomy lokalne.

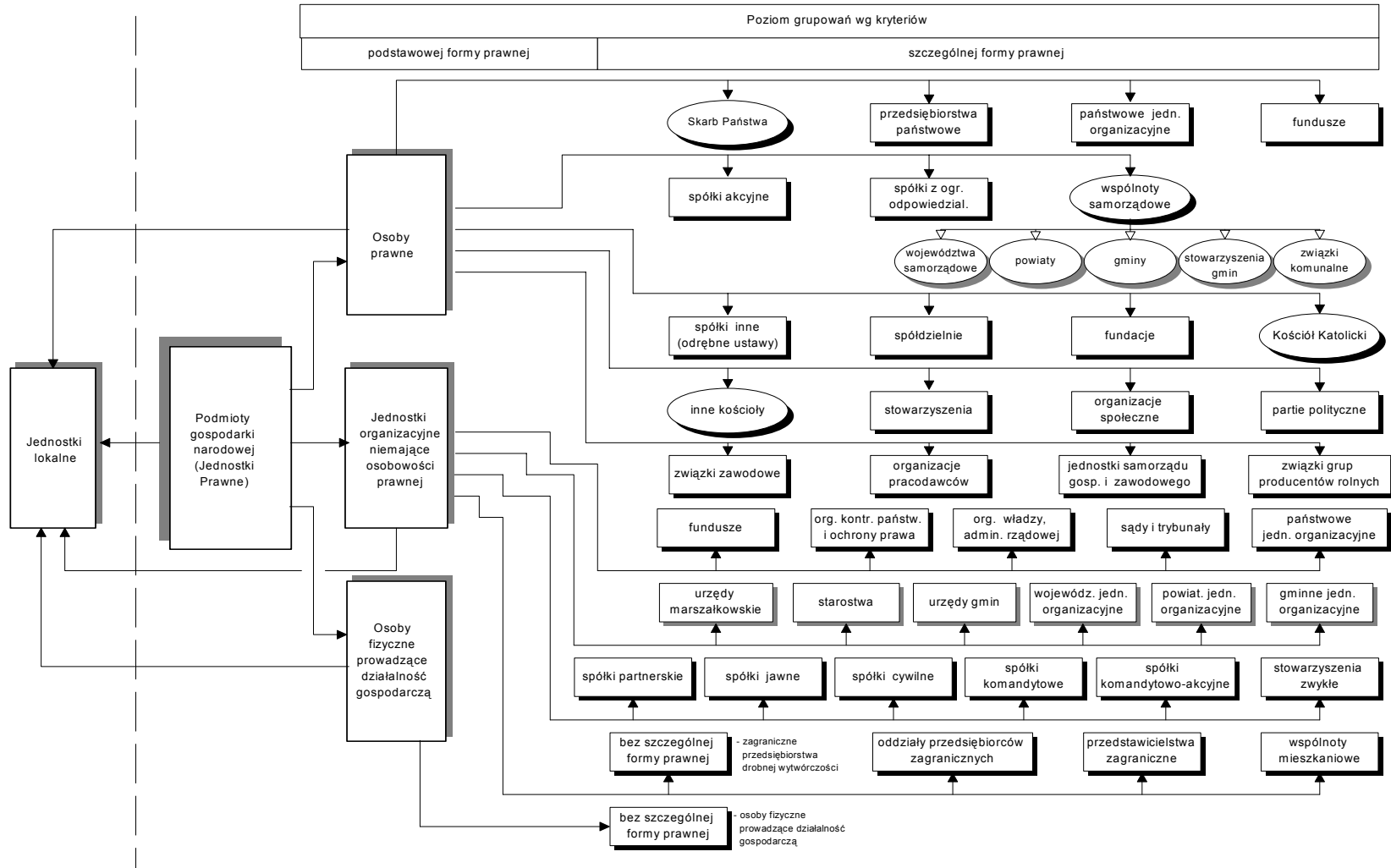
Poziomy regionalne obejmują swym zasięgiem:

- Poziom 1 – regiony,
- Poziom 2 – województwa,
- Poziom 3 – podregiony.

Poziomy lokalne obejmują swym zasięgiem:

- Poziom 4 – powiaty,
- Poziom 5 – gminy.

PODMIOTY GOSPODARKI NARODOWEJ WEDŁUG PODSTAWOWYCH I SZCZEGÓLNYCH FORM PRAWNYCH W REJESTRZE REGON



**WOJEWÓDZTWO
VOIVODSHIP**

TABL. 1. ZMIANY W LICZBIE PODMIOTÓW GOSPODARKI NARODOWEJ WEDŁUG SEKTORÓW WŁASNOŚCI I FORM PRAWNYCH W LATACH 2005–2010

Stan w dniu 31 XII

CHANGES IN THE NUMBER OF ENTITIES OF THE NATIONAL ECONOMY BY OWNERSHIP SECTORS AND LEGAL FORMS IN YEARS 2005–2010

As of 31 XII

WYSZCZEGÓLNIENIE SPECIFICATION	2005	2006	2007	2008	2009	2010
w liczbach bezwzględnych <i>in absolute numbers</i>						
OGÓŁEM TOTAL	110087	111311	113058	115821	114821	119028
sektor publiczny	6684	6681	6605	5609	5459	5514
<i>public sector</i>						
sektor prywatny	103403	104630	106453	110212	109362	113514
<i>private sector</i>						
Osoby prawne i jednostki organizacyjne niemające osobowości prawnej Legal persons and organizational entities without legal personality	27640	28541	29311	29578	30204	31285
w tym: <i>of which:</i>						
Przedsiębiorstwa państwowe	25	23	17	10	5	4
<i>State owned enterprises</i>						
Spółki	12010	12093	12309	12307	12298	12632
<i>Companies</i>						
w tym: <i>of which:</i>						
spółki handlowe	5080	5239	5427	5514	5749	6043
<i>commercial companies</i>						
w tym z udziałem kapitału zagranicznego	851	881	908	924	939	945
<i>of which with foreign capital participation</i>						
spółki cywilne	6872	6795	6822	6734	6491	6532
<i>civil law partnerships</i>						
Spółdzielnie	735	735	733	702	695	695
<i>Co-operatives</i>						
Fundacje	174	190	202	209	231	263
<i>Foundations</i>						
Stowarzyszenia i organizacje społeczne	3060	3247	3481	3674	3864	4072
<i>Associations and social organizations</i>						
Osoby fizyczne prowadzące działalność gospodarczą .. Natural persons conducting economic activity	82447	82770	83747	86243	84617	87743

TABL. 1. ZMIANY W LICZBIE PODMIOTÓW GOSPODARKI NARODOWEJ WEDŁUG SEKTORÓW WŁASNOŚCI I FORM PRAWNYCH W LATACH 2005–2010 (cd.)

Stan w dniu 31 XII

CHANGES IN THE NUMBER OF ENTITIES OF THE NATIONAL ECONOMY BY OWNERSHIP SECTORS AND LEGAL FORMS IN YEARS 2005–2010 (cont.)

As of 31 XII

WYSZCZEGÓLNIENIE SPECIFICATION	2005	2006	2007	2008	2009	2010
rok poprzedni=100 previous year=100						
OGÓŁEM	101,1	101,1	101,6	102,4	99,1	103,7
TOTAL						
sektor publiczny	98,7	100,0	98,9	84,9	97,3	101,0
<i>public sector</i>						
sektor prywatny	101,2	101,2	101,7	103,5	99,2	103,8
<i>private sector</i>						
Osoby prawne i jednostki organizacyjne niemające osobowości prawnej	102,2	103,3	102,7	100,9	102,1	103,6
<i>Legal persons and organizational entities without legal personality</i>						
w tym:						
<i>of which:</i>						
Przedsiębiorstwa państwowe	44,6	92,0	73,9	58,8	50,0	80,0
<i>State owned enterprises</i>						
Spółki	101,1	100,7	101,8	100,0	99,9	102,7
<i>Companies</i>						
w tym:						
<i>of which:</i>						
spółki handlowe	102,9	103,1	103,6	101,6	104,3	105,1
<i>commercial companies</i>						
w tym z udziałem kapitału zagranicznego	102,7	103,5	103,1	101,8	101,6	100,6
<i>of which with foreign capital participation</i>						
spółki cywilne	99,7	98,9	100,4	98,7	96,4	100,6
<i>civil law partnerships</i>						
Spółdzielnie	98,0	100,0	99,7	95,8	99,0	100,0
<i>Co-operatives</i>						
Fundacje	107,4	109,2	106,3	103,5	110,5	113,9
<i>Foundations</i>						
Stowarzyszenia i organizacje społeczne	106,7	106,1	107,2	105,5	105,2	105,4
<i>Associations and social organizations</i>						
Osoby fizyczne prowadzące działalność gospodarczą ..	100,7	100,4	101,2	103,0	98,1	103,7
<i>Natural persons conducting economic activity</i>						

TABL. 1. ZMIANY W LICZBIE PODMIOTÓW GOSPODARKI NARODOWEJ WEDŁUG SEKTORÓW WŁASNOŚCI I FORM PRAWNYCH W LATACH 2005–2010 (dok.)

Stan w dniu 31 XII

CHANGES IN THE NUMBER OF ENTITIES OF THE NATIONAL ECONOMY BY OWNERSHIP SECTORS AND LEGAL FORMS IN YEARS 2005–2010 (cont.)

As of 31 XII

WYSZCZEGÓLNIENIE SPECIFICATION	2005	2006	2007	2008	2009	2010
	w odsetkach in percent					
OGÓŁEM	100,0	100,0	100,0	100,0	100,0	100,0
TOTAL						
sektor publiczny	6,1	6,0	5,8	4,8	4,8	4,6
<i>public sector</i>						
sektor prywatny	93,9	94,0	94,2	95,2	95,2	95,4
<i>private sector</i>						
Osoby prawne i jednostki organizacyjne niemające osobowości prawnej	25,1	25,6	25,9	25,5	26,3	26,3
<i>Legal persons and organizational entities without legal personality</i>						
w tym:						
<i>of which:</i>						
Przedsiębiorstwa państwowe	0,0	0,0	0,0	0,0	0,0	0,0
<i>State owned enterprises</i>						
Spółki	10,9	10,9	10,9	10,6	10,7	10,6
<i>Companies</i>						
w tym:						
<i>of which:</i>						
spółki handlowe	4,6	4,7	4,8	4,8	5,0	5,1
<i>commercial companies</i>						
w tym z udziałem kapitału zagranicznego	0,8	0,8	0,8	0,8	0,8	0,8
<i>of which with foreign capital participation</i>						
spółki cywilne	6,2	6,1	6,0	5,8	5,7	5,5
<i>civil law partnerships</i>						
Spółdzielnie	0,7	0,7	0,6	0,6	0,6	0,6
<i>Co-operatives</i>						
Fundacje	0,2	0,2	0,2	0,2	0,2	0,2
<i>Foundations</i>						
Stowarzyszenia i organizacje społeczne	2,8	2,9	3,1	3,2	3,4	3,4
<i>Associations and social organizations</i>						
Osoby fizyczne prowadzące działalność gospodarczą ..	74,9	74,4	74,1	74,5	73,7	73,7
<i>Natural persons conducting economic activity</i>						

TABL. 2. ZMIANY W LICZBIE PODMIOTÓW GOSPODARKI NARODOWEJ WEDŁUG SEKCJI PKD W LATACH 2009 i 2010

Stan w dniu 31 XII

CHANGES IN THE NUMBER OF ENTITIES OF THE NATIONAL ECONOMY BY PKD SECTIONS IN YEARS 2009 and 2010

As of 31 XII

WYSZCZEGÓLNIENIE SPECIFICATION	2009	2010
w liczbach bezwzględnych <i>in absolute numbers</i>		
OGÓŁEM	114821	119028
TOTAL		
w tym: <i>of which:</i>		
Rolnictwo, leśnictwo, łowiectwo i rybactwo	4951	5216
<i>Agriculture, forestry and fishing</i>		
Przemysł	9908	10467
<i>Industry</i>		
Budownictwo	13626	14074
<i>Construction</i>		
Handel; naprawa pojazdów samochodowych ^Δ	28848	29141
<i>Trade; repair of motor vehicles ^Δ</i>		
Transport i gospodarka magazynowa	7445	7462
<i>Transportation and storage</i>		
Zakwaterowanie i gastronomia ^Δ	3264	3356
<i>Accommodation and catering ^Δ</i>		
Informacja i komunikacja.....	1567	1842
<i>Information and communication</i>		
Działalność finansowa i ubezpieczeniowa	3863	3755
<i>Financial and insurance activities</i>		
Obsługa rynku nieruchomości ^Δ	9706	10021
<i>Real estate activities</i>		
Działalność profesjonalna, naukowa i techniczna	7507	7990
<i>Professional, scientific and technical activities</i>		
Administrowanie i działalność wspierająca ^Δ	2376	2626
<i>Administrative and support service activities</i>		
Administracja publiczna i obrona narodowa; obowiązkowe zabezpieczenia społeczne.....	1133	1134
<i>Public administration and defence; compulsory social security</i>		
Edukacja.....	3769	3909
<i>Education</i>		
Opieka zdrowotna i pomoc społeczna	6984	7426
<i>Human health and social work activities</i>		
Działalność związana z kulturą, rozrywką i rekreacją	2143	2256
<i>Arts, entertainment and recreation</i>		
Pozostała działalność usługowa.....	7729	8351
<i>Other service activities</i>		

TABL. 2. ZMIANY W LICZBIE PODMIOTÓW GOSPODARKI NARODOWEJ WEDŁUG SEKCJI PKD W LATACH 2009 i 2010 (dok.)

Stan w dniu 31 XII

CHANGES IN THE NUMBER OF ENTITIES OF THE NATIONAL ECONOMY BY PKD SECTIONS IN YEARS 2009 and 2010 (cont.)

As of 31 XII

WYSZCZEGÓLNIENIE SPECIFICATION	2009	2010
	w odsetkach in percent	
OGÓŁEM	100,0	100,0
TOTAL		
w tym: of which:		
Rolnictwo, leśnictwo, łowiectwo i rybactwo	4,3	4,4
<i>Agriculture, forestry and fishing</i>		
Przemysł	8,6	8,8
<i>Industry</i>		
Budownictwo	11,9	11,8
<i>Construction</i>		
Handel; naprawa pojazdów samochodowych ^Δ	25,1	24,5
<i>Trade; repair of motor vehicles^Δ</i>		
Transport i gospodarka magazynowa	6,5	6,3
<i>Transportation and storage</i>		
Zakwaterowanie i gastronomia ^Δ	2,8	2,8
<i>Accommodation and catering^Δ</i>		
Informacja i komunikacja.....	1,4	1,5
<i>Information and communication</i>		
Działalność finansowa i ubezpieczeniowa	3,4	3,2
<i>Financial and insurance activities</i>		
Obsługa rynku nieruchomości ^Δ	8,5	8,4
<i>Real estate activities</i>		
Działalność profesjonalna, naukowa i techniczna	6,5	6,7
<i>Professional, scientific and technical activities</i>		
Administrowanie i działalność wspierająca ^Δ	2,1	2,2
<i>Administrative and support service activities</i>		
Administracja publiczna i obrona narodowa; obowiązkowe zabezpieczenia społeczne	1,0	1,0
<i>Public administration and defence; compulsory social security</i>		
Edukacja.....	3,3	3,3
<i>Education</i>		
Opieka zdrowotna i pomoc społeczna	6,1	6,2
<i>Human health and social work activities</i>		
Działalność związana z kulturą, rozrywką i rekreacją	1,9	1,9
<i>Arts, entertainment and recreation</i>		
Pozostała działalność usługowa	6,7	7,0
<i>Other service activities</i>		

**TABL. 3. ZMIANY W LICZBIE PODMIOTÓW GOSPODARKI NARODOWEJ WEDŁUG LICZBY PRACUJĄCYCH
W LATACH 2005–2010**

Stan w dniu 31 XII

*CHANGES IN THE NUMBER OF ENTITIES OF THE NATIONAL ECONOMY BY THE NUMBER OF EMPLOYED
IN YEARS 2005–2010*

As of 31 XII

WYSZCZEGÓLNIENIE SPECIFICATION	2005	2006	2007	2008	2009	2010
-----------------------------------	------	------	------	------	------	------

w liczbach bezwzględnych
in absolute numbers

OGÓŁEM	110087	111311	113058	115821	114821	119028
TOTAL						
0–9	103802	104970	106622	109200	108125	112329
10–49	5086	5137	5220	5404	5462	5462
50–249	1068	1063	1073	1079	1100	1106
250–999	113	124	125	124	120	118
1000 i więcej	18	17	18	14	14	13
<i>1000 and more</i>						

rok poprzedni=100
previous year=100

OGÓŁEM	101,1	101,1	101,6	102,4	99,1	103,7
TOTAL						
0–9	100,9	101,1	101,6	102,4	99,0	103,9
10–49	104,3	101,0	101,6	103,5	101,1	100,0
50–249	103,2	99,5	100,9	100,6	102,0	100,5
250–999	88,3	109,7	100,8	99,2	96,8	98,3
1000 i więcej	105,9	94,4	105,9	77,8	100,0	92,9
<i>1000 and more</i>						

w odsetkach
in percent

OGÓŁEM	100,0	100,0	100,0	100,0	100,0	100,0
TOTAL						
0–9	94,3	94,3	94,3	94,3	94,2	94,4
10–49	4,6	4,6	4,6	4,7	4,7	4,6
50–249	1,0	1,0	1,0	0,9	1,0	0,9
250–999	0,1	0,1	0,1	0,1	0,1	0,1
1000 i więcej	0,0	0,0	0,0	0,0	0,0	0,0
<i>1000 and more</i>						

TABL. 4. PODMIOTY GOSPODARKI NARODOWEJ WEDŁUG WYBRANYCH FORM PRAWNYCH NA 10 TYS. LUDNOŚCI W LATACH 2005–2010

Stan w dniu 31 XII

ENTITIES OF THE NATIONAL ECONOMY BY SELECTED LEGAL FORMS PER 10 THOUS. OF POPULATION IN YEARS 2005–2010

As of 31 XII

WYSZCZEGÓLNIENIE SPECIFICATION	2005	2006	2007	2008	2009	2010
OGÓŁEM	770,6	780,1	792,7	811,6	804,6	834,0
TOTAL						
sektor publiczny	46,8	46,8	46,3	39,3	38,3	38,6
<i>public sector</i>						
sektor prywatny	723,8	733,3	746,7	772,3	766,3	795,3
<i>private sector</i>						
w tym: <i>of which:</i>						
Przedsiębiorstwa państwowe	0,2	0,2	0,1	0,1	0,0	0,0
<i>State owned enterprises</i>						
Spółki handlowe	35,6	36,7	38,1	38,6	40,3	42,3
<i>Commercial companies</i>						
spółki akcyjne	1,0	1,0	1,0	0,9	0,9	0,9
<i>joint stock companies</i>						
spółki z ograniczoną odpowiedzialnością	29,2	30,1	31,0	31,4	32,7	34,7
<i>limited liability companies</i>						
Spółki cywilne	48,1	47,6	47,8	47,2	45,5	45,8
<i>Civil law partnerships</i>						
Spółdzielnie	5,1	5,2	5,1	4,9	4,9	4,9
<i>Co-operatives</i>						
Fundacje	1,2	1,3	1,4	1,5	1,6	1,8
<i>Foundations</i>						
Stowarzyszenia i organizacje społeczne	21,4	22,8	24,4	25,7	27,1	28,5
<i>Associations and social organizations</i>						
Osoby fizyczne prowadzące działalność gospodarczą ...	577,1	580,1	587,2	604,3	592,9	614,8
<i>Natural persons conducting economic activity</i>						

TABL. 5. PODMIOTY GOSPODARKI NARODOWEJ WEDŁUG WYBRANYCH FORM PRAWNYCH ORAZ SEKCJI PKD

Stan w dniu 31 XII

ENTITIES OF THE NATIONAL ECONOMY BY SELECTED LEGAL FORMS AND PKD SECTIONS

As of 31 XII

WYSZCZEGÓLNIENIE SPECIFICATION a – 2009 b – 2010 c – 2009 = 100	Ogółem Total	W tym							
		przedsiębiorstwa państwowe state owned enterprises	spółki companies			spółdzielnie co-operatives	fundacje foundations	stowarzyszenia i organizacje społeczne associations and social organizations	osoby fizyczne prowadzące działalność gospodarczą natural persons conducting economic activity
			handlowe commercial	cywilne civil	pozostałe other				
OGÓŁEM a	114821	5	5749	6491	58	695	231	3864	84617
TOTAL b	119028	4	6043	6532	57	695	263	4072	87743
c	103,7	80,0	105,1	100,6	98,3	100,0	113,9	105,4	103,7
w tym: of which:									
Rolnictwo, leśnictwo, łowiectwo i rybactwo a	4951	1	363	161	51	112	-	110	4099
Agriculture, forestry and fishing b	5216	1	393	165	51	110	-	110	4333
c	105,4	100,0	108,3	102,5	100,0	98,2	-	100,0	105,7
Górnictwo i wydobywanie a	97	-	29	15	-	-	-	-	53
Mining and quarrying b	112	-	30	18	-	-	-	-	64
c	115,5	-	103,4	120,0	-	-	-	-	120,8
Przetwórstwo przemysłowe .a	9277	3	1259	807	-	65	-	-	7132
Manufacturing b	9759	2	1307	811	-	63	-	-	7565
c	105,2	66,7	103,8	100,5	-	96,9	-	-	106,1
Wytwarzanie i zaopatrywanie w energię elektryczną, gaz, parę wodną i gorącą wodę a	161	-	66	20	-	1	-	-	71
Electricity, gas, steam and hot water supply b	186	-	85	20	-	1	-	-	77
c	115,5	-	128,8	100,0	-	100,0	-	-	108,5
Dostawa wody; gospodarowanie ściekami i odpadami; rekultywacja ^Δ a	373	-	103	26	3	1	-	-	206
Water supply; sewerage, waste management and remediation activities b	410	-	109	24	2	1	1	-	238
c	109,9	-	105,8	92,3	66,7	100,0	-	-	115,5

TABL. 5. PODMIOTY GOSPODARKI NARODOWEJ WEDŁUG WYBRANYCH FORM PRAWNYCH ORAZ SEKCJI PKD (cd.)

Stan w dniu 31 XII

ENTITIES OF THE NATIONAL ECONOMY BY SELECTED LEGAL FORMS AND PKD SECTIONS (cont.)

As of 31 XII

WYSZCZEGÓLNIENIE SPECIFICATION a – 2009 b – 2010 c – 2009 = 100	Ogółem Total	W tym							
		przedsiębiorstwa państwowe state owned enterprises	spółki companies			spółdzielnie co-operatives	fundacje foundations	stowarzyszenia i organizacje społeczne associations and social organizations	osoby fizyczne prowadzące działalność gospodarczą natural persons conducting economic activity
			handlowe commercial	cywilne civil	pozostałe other				
Budownictwoa	13626	1	589	526	3	66	-	-	12438
Construction b	14074	1	602	526	3	70	-	-	12869
c	103,3	100,0	102,2	100,0	100,0	106,1	-	-	103,5
Handel; naprawa pojazdów samochodowych ^Δa	28848	-	1791	2672	-	109	-	-	24268
Trade; repair of motor vehicles ^Δ b	29141	-	1840	2687	-	111	-	-	24494
c	101,0	-	102,7	100,6	-	101,8	-	-	100,9
Transport i gospodarka magazynowaa	7445	-	194	272	-	8	-	2	6944
Transportation and storage b	7462	-	197	268	-	8	-	2	6961
c	100,2	-	101,5	98,5	-	100,0	-	100,0	100,2
Zakwaterowanie i gastronomia ^Δa	3264	-	220	375	-	2	2	-	2642
Accommodation and catering ^Δ b	3356	-	237	385	-	2	2	-	2702
c	102,8	-	107,7	102,7	-	100,0	100,0	-	102,3
Informacja i komunikacjaa	1567	-	157	125	-	-	-	-	1285
Information and communication b	1842	-	198	124	-	-	-	-	1520
c	117,5	-	126,1	99,2	-	-	-	-	118,3
Działalność finansowa i ubezpieczeniowaa	3863	-	91	74	-	29	-	76	3590
Financial and insurance activities b	3755	-	86	73	-	29	-	74	3490
c	97,2	-	94,5	98,6	-	100,0	-	97,4	97,2
Obsługa rynku nieruchomości ^Δa	9706	-	205	131	-	264	-	3	838
Real estate activities b	10021	-	216	130	-	263	-	3	918
c	103,2	-	105,4	99,2	-	99,6	-	100,0	109,5
Działalność profesjonalna, naukowa i technicznaa	7507	-	338	519	-	10	1	-	6586
Professional, scientific and technical activities b	7990	-	362	520	-	11	1	-	7043
c	106,4	-	107,1	100,2	-	110,0	100,0	-	106,9

TABL. 5. PODMIOTY GOSPODARKI NARODOWEJ WEDŁUG WYBRANYCH FORM PRAWNYCH ORAZ SEKCJI PKD (dok.)

Stan w dniu 31 XII

ENTITIES OF THE NATIONAL ECONOMY BY SELECTED LEGAL FORMS AND PKD SECTIONS (cont.)

As of 31 XII

WYSZCZEGÓLNIENIE SPECIFICATION a – 2009 b – 2010 c – 2009 = 100	Ogółem Total	W tym							
		przedsiębiorstwa państwowe state owned enterprises	spółki companies			spółdzielnie co-operatives	fundacje foundations	stowarzyszenia i organizacje społeczne associations and social organizations	osoby fizyczne prowadzące działalność gospodarczą natural persons conducting economic activity
			handlowe commercial	cywilne civil	pozostałe other				
Administrowanie i działalność wspierająca ^Δa	2376	-	145	168	1	14	1	1	2018
<i>Administrative and support service activities</i> b	2626	-	163	165	1	12	1	1	2254
c	110,5	-	112,4	98,2	100,0	85,7	100,0	100,0	111,7
Administracja publiczna i obrona narodowa; obowiązkowe zabezpieczenia społeczne.....a	1133	-	-	1	-	-	-	587	-
<i>Public administration and defence; compulsory social security</i> b	1134	-	-	1	-	-	-	588	-
c	100,1	-	-	100,0	-	-	-	100,2	-
Edukacja.....a	3769	-	32	67	-	2	2	70	1739
<i>Education</i> b	3909	-	36	72	-	2	2	70	1855
c	103,7	-	112,5	107,5	-	100,0	100,0	100,0	106,7
Opieka zdrowotna i pomoc społeczna.....a	6984	-	87	317	-	3	1	1	6252
<i>Human health and social work activities</i> b	7426	-	95	320	-	3	1	1	6680
c	106,3	-	109,2	100,9	-	100,0	100,0	100,0	106,8
Działalność związana z kulturą, rozrywką i rekreacją.....a	2143	-	44	86	-	4	4	882	873
<i>Arts, entertainment and recreation</i> b	2256	-	50	95	-	5	4	932	919
c	105,3	-	113,6	110,5	-	125,0	100,0	105,7	105,3
Pozostała działalność usługowa.....a	7729	-	36	129	-	5	220	2132	3582
<i>Other service activities</i> b	8351	-	37	128	-	4	251	2291	3759
c	108,0	-	102,8	99,2	-	80,0	114,1	107,5	104,9

TABL. 6. PODMIOTY GOSPODARKI NARODOWEJ WEDŁUG LICZBY PRACUJĄCYCH ORAZ SEKCJI PKD W 2010 R.

Stan w dniu 31 XII

ENTITIES OF THE NATIONAL ECONOMY BY THE NUMBER OF EMPLOYED AND PKD SECTIONS IN 2010

As of 31 XII

WYSZCZEGÓLNIENIE SPECIFICATION	Ogółem Total	0–9	10–49	50–249	250 i więcej 250 and more
OGÓŁEM	119028	112329	5462	1106	131
TOTAL					
w tym: of which:					
Rolnictwo, leśnictwo, łowiectwo i rybactwo	5216	4924	234	56	2
<i>Agriculture, forestry and fishing</i>					
Górnictwo i wydobywanie	112	100	8	4	-
<i>Mining and quarrying</i>					
Przetwórstwo przemysłowe	9759	8416	994	303	46
<i>Manufacturing</i>					
Wytwarzanie i zaopatrywanie w energię elektryczną, gaz, parę wodną i gorącą wodę ^Δ	186	147	23	14	2
<i>Electricity, gas, steam and air conditioning water supply</i>					
Dostawa wody; gospodarowanie ściekami i odpadami; rekultywacja ^Δ	410	293	88	27	2
<i>Water supply; sewerage, waste management and remediation activities</i>					
Budownictwo.....	14074	13442	555	70	7
<i>Construction</i>					
Handel; naprawa pojazdów samo- chodowych ^Δ	29141	28057	979	102	3
<i>Trade; repair of motor vehicles ^Δ</i>					
Transport i gospodarka magazynowa.....	7462	7289	146	24	3
<i>Transportation and storage</i>					
Zakwaterowanie i gastronomia ^Δ ...	3356	3149	198	9	-
<i>Accommodation and catering ^Δ</i>					
Informacja i komunikacja	1842	1807	28	6	1
<i>Information and communication</i>					

**TABL. 6. PODMIOTY GOSPODARKI NARODOWEJ WEDŁUG LICZBY PRACUJĄCYCH ORAZ SEKCJI PKD
W 2010 R. (dok.)**

Stan w dniu 31 XII

ENTITIES OF THE NATIONAL ECONOMY BY THE NUMBER OF EMPLOYED AND PKD SECTIONS
IN 2010 (cont.)

As of 31 XII

WYSZCZEGÓLNIENIE SPECIFICATION	Ogółem Total	0–9	10–49	50–249	250 i więcej 250 and more
Działalność finansowa i ubezpieczeniowa	3755	3715	28	12	-
<i>Financial and insurance activities</i>					
Obsługa rynku nieruchomości ^Δ	10021	9880	122	18	1
<i>Real estate activities</i>					
Działalność profesjonalna, naukowa i techniczna	7990	7846	131	12	1
<i>Professional, scientific and technical activities</i>					
Administrowanie i działalność wspierająca ^Δ	2626	2499	104	18	5
<i>Administrative and support service activities</i>					
Administracja publiczna i obrona narodowa; obowiązkowe zabez- pieczenia społeczne	1134	801	178	125	30
<i>Public administration and defence; compulsory social security</i>					
Edukacja	3909	2565	1138	203	3
<i>Education</i>					
Opieka zdrowotna i pomoc społeczna	7426	7072	261	68	25
<i>Human health and social work activities</i>					
Działalność związana z kulturą, rozrywką i rekreacją	2256	2129	112	15	-
<i>Arts, entertainment and recreation</i>					
Pozostała działalność usługowa	8351	8196	135	20	-
<i>Other service activities</i>					

TABL. 7. PODMIOTY GOSPODARKI NARODOWEJ WEDŁUG LICZBY PRACUJĄCYCH, PODSTAWOWEJ FORMY PRAWNEJ ORAZ SEKCJI PKD

Stan w dniu 31 XII

ENTITIES OF THE NATIONAL ECONOMY BY THE NUMBER OF EMPLOYED, BASIC LEGAL FORM AND PKD SECTIONS

As of 31 XII

WYSZCZEGÓLNIENIE SPECIFICATION a – 2009 b – 2010 c – 2009 = 100	Ogółem Total			Osoby prawne Legal persons			Jednostki organizacyjne niemające osobowości prawnej Organizational entities without legal personality			Osoby fizyczne prowa- dzące działalność gospodarczą Natural persons conducting economic activity		
	0–9	10–49	50 i więcej 50 and more	0–9	10–49	50 i więcej 50 and more	0–9	10–49	50 i więcej 50 and more	0–9	10–49	50 i więcej 50 and more
OGÓŁEM a	108125	5462	1234	9570	1315	569	15899	2326	525	82656	1821	140
TOTAL b	112329	5462	1237	10097	1334	569	16410	2343	532	85822	1785	136
c	103,9	100,0	100,2	105,5	101,4	100,0	103,2	100,7	101,3	103,8	98,0	97,1
w tym: of which:												
Rolnictwo, leśnictwo, łowiectwo i rybactwo a	4661	232	58	462	126	24	177	32	31	4022	74	3
<i>Agriculture, forestry and fishing</i> b	4924	234	58	491	127	24	179	31	31	4254	76	3
c	105,6	100,9	100,0	106,3	100,8	100,0	101,1	96,9	100,0	105,8	102,7	100,0
Górnictwo i wydobywanie a	86	6	5	17	2	4	19	2	-	50	2	1
<i>Mining and quarrying</i> b	100	8	4	17	4	3	22	2	-	61	2	1
c	116,3	133,3	80,0	100,0	200,0	75,0	115,8	100,0	-	122,0	100,0	100,0
Przetwórstwo przemysłowe a	7913	1010	354	647	277	218	693	262	48	6573	471	88
<i>Manufacturing</i> b	8416	994	349	679	285	215	712	251	52	7025	458	82
c	106,4	98,4	98,6	104,9	102,9	98,6	102,7	95,8	108,3	106,9	97,2	93,2
Wytwarzanie i zaopatrywa- nie w energię elektryczną, gaz, parę wodną i gorącą wodę ^Δ a	122	23	16	30	17	15	24	3	1	68	3	-
<i>Electricity, gas, steam and air conditioning water supply</i> b	147	23	16	48	17	15	25	3	1	74	3	-
c	120,5	100,0	100,0	160,0	100,0	100,0	104,2	100,0	100,0	108,8	100,0	-
Dostawa wody; gospodaro- wanie ściekami i odpada- mi; rekultywacja ^Δ a	258	88	27	32	48	24	30	31	2	196	9	1
<i>Water supply; sewerage, waste management and remediation activities</i> b	293	88	29	33	51	25	31	29	3	229	8	1
c	113,6	100,0	107,4	103,1	106,3	104,2	103,3	93,5	150,0	116,8	88,9	100,0

TABL. 7. PODMIOTY GOSPODARKI NARODOWEJ WEDŁUG LICZBY PRACUJĄCYCH, PODSTAWOWEJ FORMY PRAWNEJ ORAZ SEKCJI PKD (cd.)

Stan w dniu 31 XII

ENTITIES OF THE NATIONAL ECONOMY BY THE NUMBER OF EMPLOYED, BASIC LEGAL FORM AND PKD SECTIONS (cont.)

As of 31 XII

WYSZCZEGÓLNIENIE SPECIFICATION a – 2009 b – 2010 c – 2009 = 100	Ogółem Total			Osoby prawne Legal persons			Jednostki organizacyjne niemające osobowości prawnej Organizational entities without legal personality			Osoby fizyczne prowa- dzące działalność gospodarczą Natural persons conducting economic activity		
	0–9	10–49	50 i więcej 50 and more	0–9	10–49	50 i więcej 50 and more	0–9	10–49	50 i więcej 50 and more	0–9	10–49	50 i więcej 50 and more
Budownictwoa	12991	560	75	401	127	52	504	94	10	12086	339	13
Construction b	13442	555	77	414	129	53	507	93	9	12521	333	15
c	103,5	99,1	102,7	103,2	101,6	101,9	100,6	98,9	90,0	103,6	98,2	115,4
Handel; naprawa pojazdów samochodowych ^Δa	27749	994	105	1136	241	65	2846	272	20	23767	481	20
Trade; repair of motor vehicles ^Δ b	28057	979	105	1199	236	66	2854	273	19	24004	470	20
c	101,1	98,5	100,0	105,5	97,9	101,5	100,3	100,4	95,0	101,0	97,7	100,0
Transport i gospodarka magazynowa.....a	7269	148	28	117	35	18	275	51	5	6877	62	5
Transportation and storage b	7289	146	27	123	32	18	273	51	4	6893	63	5
c	100,3	98,6	96,4	105,1	91,4	100,0	99,3	100,0	80,0	100,2	101,6	100,0
Zakwaterowanie i gastro- nomia ^Δa	3069	187	8	154	40	6	368	54	-	2547	93	2
Accommodation and catering ^Δ b	3149	198	9	158	47	6	380	63	-	2611	88	3
c	102,6	105,9	112,5	102,6	117,5	100,0	103,3	116,7	-	102,5	94,6	150,0
Informacja i komunikacja..a	1537	24	6	123	13	6	135	5	-	1279	6	-
Information and communi- cation b	1807	28	7	163	14	6	134	5	-	1510	9	1
c	117,6	116,7	116,7	132,5	107,7	100,0	99,3	100,0	-	118,1	150,0	-
Działalność finansowa i ubezpieczeniowaa	3819	30	14	67	17	12	173	3	1	3579	10	1
Financial and insurance activities b	3715	28	12	67	18	11	165	3	1	3483	7	-
c	97,3	93,3	85,7	100,0	105,9	91,7	95,4	100,0	100,0	97,3	70,0	-
Obsługa rynku nierucho- mości ^Δa	9571	118	17	342	73	12	8408	28	5	821	17	-
Real estate activities b	9880	122	19	356	73	12	8629	27	6	895	22	1
c	103,2	103,4	111,8	104,1	100,0	100,0	102,6	96,4	120,0	109,0	129,4	-
Działalność profesjonalna, naukowa i technicznaa	7359	135	13	255	41	9	573	40	3	6531	54	1
Professional, scientific and technical activities b	7846	131	13	279	41	8	579	36	4	6988	54	1
c	106,6	97,0	100,0	109,4	100,0	88,9	101,0	90,0	133,3	107,0	100,0	100,0

TABL. 7. PODMIOTY GOSPODARKI NARODOWEJ WEDŁUG LICZBY PRACUJĄCYCH, PODSTAWOWEJ FORMY PRAWNEJ ORAZ SEKCJI PKD (dok.)

Stan w dniu 31 XII

ENTITIES OF THE NATIONAL ECONOMY BY THE NUMBER OF EMPLOYED, BASIC LEGAL FORM AND PKD SECTIONS (cont.)

As of 31 XII

WYSZCZEGÓLNIENIE SPECIFICATION a – 2009 b – 2010 c – 2009 = 100	Ogółem Total			Osoby prawne Legal persons			Jednostki organizacyjne niemające osobowości prawnej Organizational entities without legal personality			Osoby fizyczne prowa- dzące działalność gospodarczą Natural persons conducting economic activity		
	0–9	10–49	50 i więcej 50 and more	0–9	10–49	50 i więcej 50 and more	0–9	10–49	50 i więcej 50 and more	0–9	10–49	50 i więcej 50 and more
Administrowanie i działal- ność wspierająca ^Δa	2252	100	24	115	21	11	185	18	8	1952	61	5
<i>Administrative and support service activities</i> b	2499	104	23	127	22	12	184	19	8	2188	63	3
c	111,0	104,0	95,8	110,4	104,8	109,1	99,5	105,6	100,0	112,1	103,3	60,0
Administracja publiczna i obrona narodowa; obowiązkowe zabezpie- czenia społeczne.....a	801	177	155	725	6	3	76	171	152	-	-	-
<i>Public administration and defence; compulsory social security</i> b	801	178	155	725	6	4	76	172	151	-	-	-
c	100,0	100,6	100,0	100,0	100,0	133,3	100,0	100,6	99,3	-	-	-
Edukacjaa	2447	1120	202	91	9	12	685	1043	190	1671	68	-
<i>Education</i> b	2565	1138	206	95	9	13	678	1066	193	1792	63	-
c	104,8	101,6	102,0	104,4	100,0	108,3	99,0	102,2	101,6	107,2	92,6	-
Opieka zdrowotna i pomoc społecznaa	6630	262	92	42	38	50	379	181	42	6209	43	-
<i>Human health and social work activities</i> b	7072	261	93	48	38	50	386	181	43	6638	42	-
c	106,7	99,6	101,1	114,3	100,0	100,0	101,8	100,0	102,4	106,9	97,7	-
Działalność związana z kulturą, rozrywką i rekreacjąa	2017	111	15	1017	78	9	134	26	6	866	7	-
<i>Arts, entertainment and recreation</i> b	2129	112	15	1074	79	9	142	27	6	913	6	-
c	105,6	100,9	100,0	105,6	101,3	100,0	106,0	103,8	100,0	105,4	85,7	-
Pozostała działalność usłu- gowaa	7572	137	20	3797	106	19	214	10	1	3561	21	-
<i>Other service activities</i> b	8196	135	20	4001	106	19	454	11	1	3741	18	-
c	7572	137	20	3797	106	19	214	10	1	3561	21	-

TABL. 8. PODMIOTY GOSPODARKI NARODOWEJ NOWO ZAREJESTROWANE WEDŁUG WYBRANYCH FORM PRAWNYCH ORAZ SEKCJI PKD W 2010 R.

Stan w dniu 31 XII

NEWLY REGISTERED ENTITIES OF THE NATIONAL ECONOMY BY SELECTED LEGAL FORMS AND PKD SECTIONS IN 2010

As of 31 XII

WYSZCZEGÓLNIENIE SPECIFICATION	Ogółem Total	W tym Of which								
		przedsiębiorstwa państwowe state owned enterprises	spółki companies				spółdzielnie co-operatives	fundacje foundations	stowarzyszenia i organizacje społeczne associations and social organizations	osoby fizyczne natural persons
			razem total	handlowe commercial	cywilne civil	pozostałe other				
OGÓŁEM	13660	-	603	373	230	-	9	35	232	12190
TOTAL										
w tym: of which:										
Rolnictwo, leśnictwo, łowiectwo i rybactwo	340	-	50	44	6	-	1	-	-	289
<i>Agriculture, forestry and fishing</i>										
Górnictwo i wydobywanie ..	15	-	7	4	3	-	-	-	-	8
<i>Mining and quarrying</i>										
Przetwórstwo przemysłowe	1139	-	74	52	22	-	-	-	-	1065
<i>Manufacturing</i>										
Wytwarzanie i zaopatrywanie w energię elektryczną, gaz, parę wodną i gorącą wodę ^Δ	31	-	23	23	-	-	-	-	-	8
<i>Electricity, gas, steam and air conditioning water supply</i>										
Dostawa wody; gospodarowanie ściekami i odpadami; rekultywacja ^Δ	54	-	6	5	1	-	-	1	-	44
<i>Water supply; sewerage, waste management and remediation activities</i>										
Budownictwo	2130	-	36	23	13	-	5	-	-	2089
<i>Construction</i>										

TABL. 8. PODMIOTY GOSPODARKI NARODOWEJ NOWO ZAREJESTROWANE WEDŁUG WYBRANYCH FORM PRAWNYCH ORAZ SEKCJI PKD W 2010 R. (cd.)

Stan w dniu 31 XII

NEWLY REGISTERED ENTITIES OF THE NATIONAL ECONOMY BY SELECTED LEGAL FORMS AND PKD SECTIONS IN 2010 (cont.)

As of 31 XII

WYSZCZEGÓLNIENIE SPECIFICATION	Ogółem Total	W tym Of which								
		przedsiębiorstwa państwowe state owned enterprises	spółki companies				spółdzielnie co-operatives	fundacje foundations	stowarzyszenia i organizacje społeczne associations and social organizations	osoby fizyczne natural persons
			razem total	handlowe commercial	cywilne civil	pozostałe other				
Handel; naprawa pojazdów samochodowych ^Δ	3632	-	155	76	79	-	3	-	-	3473
<i>Trade; repair of motor vehicles ^Δ</i>										
Transport i gospodarka magazynowa	668	-	16	8	8	-	-	-	-	650
<i>Transportation and storage</i>										
Zakwaterowanie i gastronomia ^Δ	556	-	38	11	27	-	-	-	-	512
<i>Accommodation and catering ^Δ</i>										
Informacja i komunikacja....	410	-	48	45	3	-	-	-	-	362
<i>Information and communication</i>										
Działalność finansowa i ubezpieczeniowa	478	-	10	4	6	-	-	-	-	467
<i>Financial and insurance activities</i>										
Obsługa rynku nieruchomości ^Δ	353	-	17	13	4	-	-	-	-	111
<i>Real estate activities</i>										
Działalność profesjonalna, naukowa i techniczna	1005	-	46	25	21	-	-	-	-	959
<i>Professional, scientific and technical activities</i>										

TABL. 8. PODMIOTY GOSPODARKI NARODOWEJ NOWO ZAREJESTROWANE WEDŁUG WYBRANYCH FORM PRAWNYCH ORAZ SEKCJI PKD W 2010 R. (dok.)

Stan w dniu 31 XII

NEWLY REGISTERED ENTITIES OF THE NATIONAL ECONOMY BY SELECTED LEGAL FORMS AND PKD SECTIONS IN 2010 (cont.)

As of 31 XII

WYSZCZEGÓLNIENIE SPECIFICATION	Ogółem Total	W tym Of which								
		przedsiębiorstwa państwowe state owned enterprises	spółki companies				spółdzielnie co-operatives	fundacje foundations	stowarzyszenia i organizacje społeczne associations and social organizations	osoby fizyczne natural persons
			razem total	handlowe commercial	cywilne civil	pozostałe other				
Administrowanie i działalność wspierająca ^Δ	542	-	26	20	6	-	-	-	-	514
<i>Administrative and support service activities</i>										
Administracja publiczna i obrona narodowa; obowiązkowe zabezpieczenia społeczne	1	-	-	-	-	-	-	-	1	-
<i>Public administration and defence; compulsory social security</i>										
Edukacja	346	-	14	4	10	-	-	-	-	284
<i>Education</i>										
Opieka zdrowotna i pomoc społeczna	603	-	16	7	9	-	-	-	-	584
<i>Human health and social work activities</i>										
Działalność związana z kulturą, rozrywką i rekreacją	253	-	13	6	7	-	-	-	56	181
<i>Arts, entertainment and recreation</i>										
Pozostała działalność usługowa	1104	-	8	3	5	-	-	34	175	590
<i>Other service activities</i>										

TABL. 9. PODMIOTY GOSPODARKI NARODOWEJ WYREJESTROWANE WEDŁUG WYBRANYCH FORM PRAWNYCH ORAZ SEKCJI PKD W 2010 R.

Stan w dniu 31 XII

DELETED ENTITIES OF THE NATIONAL ECONOMY BY SELECTED LEGAL FORMS AND PKD SECTIONS IN 2009

As of 31 XII

WYSZCZEGÓLNIENIE SPECIFICATION	Ogółem Total	W tym Of which								
		przedsiębiorstwa państwowe state owned enterprises	spółki companies				spółdzielnie co-operatives	fundacje foundations	stowarzyszenia i organizacje społeczne associations and social organizations	osoby fizyczne natural persons
			razem total	handlowe commercial	cywilne civil	pozostałe other				
OGÓŁEM TOTAL	9414	-	264	81	182	1	9	4	25	9023
w tym: of which:										
Rolnictwo, leśnictwo, łowiectwo i rybactwo	203	-	8	6	2	-	3	-	-	191
<i>Agriculture, forestry and fishing</i>										
Górnictwo i wydobywanie ..	1	-	-	-	-	-	-	-	-	1
<i>Mining and quarrying</i>										
Przetwórstwo przemysłowe	731	-	31	13	18	-	2	-	-	698
<i>Manufacturing</i>										
Wytwarzanie i zaopatrywanie w energię elektryczną, gaz, parę wodną i gorącą wodę ^Δ	3	-	2	2	-	-	-	-	-	1
<i>Electricity, gas, steam and air conditioning water supply</i>										
Dostawa wody; gospodarowanie ściekami i odpadami; rekultywacja ^Δ	21	-	4	1	2	1	-	-	-	15
<i>Water supply; sewerage, waste management and remediation activities</i>										
Budownictwo	1720	-	18	4	14	-	-	-	-	1702
<i>Construction</i>										

TABL. 9. PODMIOTY GOSPODARKI NARODOWEJ WYREJESTROWANE WEDŁUG WYBRANYCH FORM PRAWNYCH ORAZ SEKCJI PKD W 2010 R. (cd.)

Stan w dniu 31 XII

DELETED ENTITIES OF THE NATIONAL ECONOMY BY SELECTED LEGAL FORMS AND PKD SECTIONS
IN 2010 (cont.)

As of 31 XII

WYSZCZEGÓLNIENIE SPECIFICATION	Ogółem Total	W tym Of which								
		przed- siębior- stwa pań- stwowe state owned enterpri- ses	spółki companies				spół- dzielnie co- opera- tives	fundacje founda- tions	stowa- rzyszenia i organi- zacje społecz- ne associa- tions and social organi- zations	osoby fizyczne natural persons
			razem total	handlo- we commer- cial	cywilne civil	pozosta- łe other				
Handel; naprawa pojazdów samochodowych ^Δ	3165	-	85	28	57	-	-	-	-	3080
<i>Trade; repair of motor vehicles ^Δ</i>										
Transport i gospodarka magazynowa	603	-	16	5	11	-	-	-	-	586
<i>Transportation and storage</i>										
Zakwaterowanie i gastro- nomia ^Δ	457	-	18	2	16	-	-	-	-	438
<i>Accommodation and catering ^Δ</i>										
Informacja i komunikacja....	135	-	10	3	7	-	-	-	-	125
<i>Information and communi- cation</i>										
Działalność finansowa i ubezpieczeniowa	523	-	13	7	6	-	-	-	2	507
<i>Financial and insurance activities</i>										
Obsługa rynku nierucho- mości ^Δ	79	-	10	5	5	-	3	-	-	60
<i>Real estate activities</i>										
Działalność profesjonalna, naukowa i techniczna	478	-	24	2	22	-	-	-	-	454
<i>Professional, scientific and technical activities</i>										

TABL. 9. PODMIOTY GOSPODARKI NARODOWEJ WYREJESTROWANE WEDŁUG WYBRANYCH FORM PRAWNYCH ORAZ SEKCJI PKD W 2010 R. (dok.)

Stan w dniu 31 XII

DELETED ENTITIES OF THE NATIONAL ECONOMY BY SELECTED LEGAL FORMS AND PKD SECTIONS
IN 2010 (cont.)

As of 31 XII

WYSZCZEGÓLNIENIE SPECIFICATION	Ogółem Total	W tym Of which								
		przedsiębiorstwa państwowe state owned enterprises	spółki companies				spółdzielnie co-operatives	fundacje foundations	stowarzyszenia i organizacje społeczne associations and social organizations	osoby fizyczne natural persons
			razem total	handlowe commercial	cywilne civil	pozostałe other				
Administrowanie i działalność wspierająca ^Δ	297	-	5	-	5	-	1	-	-	291
<i>Administrative and support service activities</i>										
Administracja publiczna i obrona narodowa; obowiązkowe zabezpieczenia społeczne	-	-	-	-	-	-	-	-	-	-
<i>Public administration and defence; compulsory social security</i>										
Edukacja	217	-	6	1	5	-	-	-	-	178
<i>Education</i>										
Opieka zdrowotna i pomoc społeczna	182	-	5	1	4	-	-	-	-	176
<i>Human health and social work activities</i>										
Działalność związana z kulturą, rozrywką i rekreacją	130	-	-	-	-	-	-	-	6	122
<i>Arts, entertainment and recreation</i>										
Pozostała działalność usługowa	468	-	9	1	8	-	-	4	17	398
<i>Other service activities</i>										

TABL. 10. SPÓŁKI HANDLOWE WEDŁUG FORM PRAWNYCH ORAZ SEKCJI PKD

Stan w dniu 31 XII

COMMERCIAL COMPANIES BY LEGAL FORMS AND PKD SECTIONS

As of 31 XII

WYSZCZEGÓLNIENIE SPECIFICATION a – 2009 b – 2010 c – 2009 = 100	Ogółem Total	Spółki kapitałowe Capital companies			Spółki osobowe Personal companies				
		razem total	akcyjne joint stock	z ograniczoną odpowiedzialnością with limited liability	razem total	partner- skie profes- sional partner- ships	jawne unlimited partner- ships	komandy- towe limited partner- ships	komandy- towo- -akcyjne joint stock limited partner- ships
OGÓŁEM a	5749	4796	129	4667	953	34	866	51	2
TOTAL b	6043	5085	134	4951	958	35	854	65	4
c	105,1	106,0	103,9	106,1	100,5	102,9	98,6	127,5	200,0
w tym: of which:									
Rolnictwo, leśnictwo, łowiectwo i rybactwo..... a	363	332	7	325	31	-	28	3	-
<i>Agriculture, forestry and fishing</i> b	393	364	5	359	29	-	25	4	-
c	108,3	109,6	71,4	110,5	93,5	-	89,3	133,3	-
Górnictwo i wydobywanie a	29	24	-	24	5	-	5	-	-
<i>Mining and quarrying</i> b	30	25	-	25	5	-	5	-	-
c	103,4	104,2	-	104,2	100,0	-	100,0	-	-
Przetwórstwo przemysłowe a	1259	1092	47	1045	167	-	157	10	-
<i>Manufacturing</i> b	1307	1132	50	1082	175	-	163	11	1
c	103,8	103,7	106,4	103,5	104,8	-	103,8	110,0	-
Wytwarzanie i zaopatrywa- nie w energię elektryczną, gaz, parę wodną i gorącą wodę ^Δ a	66	62	2	60	4	-	4	-	-
<i>Electricity, gas, steam and air conditioning water supply</i> b	85	80	2	78	5	-	5	-	-
c	128,8	129,0	100,0	130,0	125,0	-	125,0	-	-
Dostawa wody; gospodaro- wanie ściekami i odpada- mi; rekultywacja ^Δ a	103	100	1	99	3	-	1	1	1
<i>Water supply; sewerage, waste management and remediation activities</i> b	109	105	1	104	4	-	2	1	1
c	105,8	105,0	100,0	105,1	133,3	-	200,0	100,0	100,0

TABL. 10. SPÓŁKI HANDLOWE WEDŁUG FORM PRAWNYCH ORAZ SEKCJI PKD (cd.)

Stan w dniu 31 XII

COMMERCIAL COMPANIES BY LEGAL FORMS AND PKD SECTIONS (cont.)

As of 31 XII

WYSZCZEGÓLNIENIE SPECIFICATION a – 2009 b – 2010 c – 2009 = 100	Ogółem Total	Spółki kapitałowe Capital companies			Spółki osobowe Personal companies				
		razem total	akcyjne joint stock	z ograniczoną odpowiedzialnością with limited liability	razem total	partner- skie profes- sional partner- ships	jawne unlimited partner- ships	komandy- towe limited partner- ships	komandy- towo- -akcyjne joint stock limited partner- ships
Budownictwo a	589	521	17	504	68	-	65	3	-
Construction b	602	533	17	516	69	-	63	6	-
c	102,2	102,3	100,0	102,4	101,5	-	96,9	200,0	-
Handel; naprawa pojazdów samochodowych ^Δ a	1791	1345	18	1327	446	-	430	16	-
Trade; repair of motor vehicles ^Δ b	1840	1402	22	1380	438	-	417	20	1
c	102,7	104,2	122,2	104,0	98,2	-	97,0	125,0	-
Transport i gospodarka magazynowa a	194	164	4	160	30	-	29	1	-
Transportation and storage b	197	166	4	162	31	-	29	2	-
c	101,5	101,2	100,0	101,3	103,3	-	100,0	200,0	-
Zakwaterowanie i gastro- nomia ^Δ a	220	202	3	199	18	-	17	1	-
Accommodation and catering ^Δ b	237	214	2	212	23	-	22	1	-
c	107,7	105,9	66,7	106,5	127,8	-	129,4	100,0	-
Informacja i komunikacja.. a	157	147	4	143	10	-	9	1	-
Information and communi- cation b	198	187	4	183	11	-	9	2	-
c	126,1	127,2	100,0	128,0	110,0	-	100,0	200,0	-
Działalność finansowa i ubezpieczeniowa a	91	65	8	57	26	-	24	2	-
Financial and insurance activities b	86	65	8	57	21	-	19	2	-
c	94,5	100,0	100,0	100,0	80,8	-	79,2	100,0	-
Obsługa rynku nierucho- mości ^Δ a	205	167	4	163	38	-	30	7	1
Real estate activities b	216	181	4	177	35	-	26	8	1
c	105,4	108,4	100,0	108,6	92,1	-	86,7	114,3	100,0
Działalność profesjonalna, naukowa i techniczna a	338	294	5	289	44	8	32	4	-
Professional, scientific and technical activities b	362	316	6	310	46	9	32	5	-
c	107,1	107,5	120,0	107,3	104,5	112,5	100,0	125,0	-

TABL. 10. SPÓŁKI HANDLOWE WEDŁUG FORM PRAWNYCH ORAZ SEKCJI PKD (dok.)

Stan w dniu 31 XII

COMMERCIAL COMPANIES BY LEGAL FORMS AND PKD SECTIONS (cont.)

As of 31 XII

WYSZCZEGÓLNIENIE SPECIFICATION a – 2009 b – 2010 c – 2009 = 100	Ogółem Total	Spółki kapitałowe Capital companies			Spółki osobowe Personal companies				
		razem total	akcyjne joint stock	z ograniczoną odpowiedzialnością with limited liability	razem total	partner- skie profes- sional partner- ships	jawne unlimited partner- ships	komandy- towe limited partner- ships	komandy- towo- -akcyjne joint stock limited partner- ships
Administrowanie i działalność wspierająca ^A a	145	128	1	127	17	-	15	2	-
<i>Administrative and support service activities</i> b	163	145	1	144	18	-	15	3	-
c	112,4	113,3	100,0	113,4	105,9	-	100,0	150,0	-
Edukacja a	32	27	-	27	5	-	5	-	-
<i>Education</i> b	36	32	-	32	4	-	4	-	-
c	112,5	118,5	-	118,5	80,0	-	80,0	-	-
Opieka zdrowotna i pomoc społeczna a	87	50	1	49	37	26	11	-	-
<i>Human health and social work activities</i> b	95	56	1	55	39	26	13	-	-
c	109,2	112,0	100,0	112,2	105,4	100,0	118,2	-	-
Działalność związana z kulturą, rozrywką i rekreacją a	44	42	4	38	2	-	2	-	-
<i>Arts, entertainment and recreation</i> b	50	47	4	43	3	-	3	-	-
c	113,6	111,9	100,0	113,2	150,0	-	150,0	-	-
Pozostała działalność usługowa a	36	34	3	31	2	-	2	-	-
<i>Other service activities</i> b	37	35	3	32	2	-	2	-	-
c	102,8	102,9	100,0	103,2	100,0	-	100,0	-	-

TABL. 11. SPÓŁKI HANDLOWE WEDŁUG RODZAJU KAPITAŁU ORAZ FORM PRAWNYCH

Stan w dniu 31 XII

COMMERCIAL COMPANIES BY TYPE OF CAPITAL AND LEGAL FORMS

As of 31 XII

WYSZCZEGÓLNIENIE SPECIFICATION a – 2009 b – 2010 c – 2009 = 100	Ogółem Total	Rodzaj kapitału Kind of capital										
		Skarbu Państwa State Treasury		państwowych osób prawnych state legal persons		samorządu terytorialnego local self- -government		prywatnego krajowego private domestic		zagranicznego foreign		
		razem total	w tym jedno- oso- bowe of which sole share- holder compa- nies	razem total	w tym o jedno- rodnym rodzaju of which homo- genous compa- nies	razem total	w tym o jedno- rodnym rodzaju of which homo- genous compa- nies	razem total	w tym o jedno- rodnym rodzaju of which homo- genous compa- nies	razem total	w tym o jedno- rodnym rodzaju of which homo- genous compa- nies	
OGÓŁEM	a	5749	39	20	78	21	149	123	5154	4445	939	421
TOTAL	b	6043	34	18	79	21	154	130	5444	4712	945	422
	c	105,1	87,2	90,0	101,3	100,0	103,4	105,7	105,6	106,0	100,6	100,2
Spółki kapitałowe	a	4796	39	20	78	21	149	123	4208	3516	926	414
Capital companies	b	5085	34	18	79	21	154	130	4492	3782	931	416
z tego: of which:												
spółki akcyjne	a	129	18	8	8	-	8	4	112	87	9	4
joint stock companies	b	134	15	8	8	1	7	4	116	96	8	4
spółki z o.o.	a	4667	21	12	70	21	141	119	4096	3429	917	410
limited liability compa- nies	b	4951	19	10	71	20	147	126	4376	3686	923	412
Spółki osobowe	a	953	-	-	-	-	-	-	946	929	13	7
Personal companies	b	958	-	-	-	-	-	-	952	930	14	6
z tego: of which:												
spółki partnerskie	a	34	-	-	-	-	-	-	34	34	-	-
professional partner- ships	b	35	-	-	-	-	-	-	35	35	-	-
spółki jawne	a	866	-	-	-	-	-	-	866	861	4	-
unlimited partnerships	b	854	-	-	-	-	-	-	854	846	6	-
spółki komandytowe	a	51	-	-	-	-	-	-	44	32	9	7
limited partnerships	b	65	-	-	-	-	-	-	59	45	8	6
spółki komandytowo- -akcyjne	a	2	-	-	-	-	-	-	2	2	-	-
joint stock limited part- nerships	b	4	-	-	-	-	-	-	4	4	-	-

TABL. 12. PODMIOTY GOSPODARKI NARODOWEJ PROWADZĄCE DZIAŁALNOŚĆ W JEDNYM I WIĘCEJ MIEJSCU WEDŁUG SEKCJI PKD W 2010 R.

Stan w dniu 31 XII

ENTITIES OF THE NATIONAL ECONOMY RUNNING ACTIVITIES IN ONE OR MORE PLACES BY SECTIONS OF PKD IN 2010

As of 31 XII

WYSZCZEGÓLNIENIE SPECIFICATION a – 2009 b – 2010 c – 2009 = 100	Ogółem Total	Liczba podmiotów mających Number of entities with					
		1 jednostkę lokalną 1 local unit	2 jednostki lokalne 2 local units	3 jednostki lokalne 3 local units	4 jednostki lokalne 4 local units	5 jednostek lokalnych 5 local units	więcej niż 5 jednostek lokalnych more than 5 local units
OGÓŁEM a	114821	105644	8037	661	215	264	114821
TOTAL b	119028	109502	8312	705	241	268	119028
c	103,7	103,7	103,4	106,7	112,1	101,5	103,7
w tym: of which:							
Rolnictwo, leśnictwo, łowiectwo i rybactwo a	4951	3031	1883	33	3	1	4951
Agriculture, forestry and fishing b	5216	3173	1996	40	4	3	5216
c	105,4	104,7	106,0	121,2	133,3	300,0	105,4
Górnictwo i wydobywanie a	97	80	15	-	-	2	97
Mining and quarrying b	112	90	20	-	-	2	112
c	209,0	170,0	35,0	-	-	4,0	209,0
Przetwórstwo przemysłowe a	9277	8484	669	73	17	34	9277
Manufacturing b	9759	8914	713	79	19	34	9759
c	105,2	105,1	106,6	108,2	111,8	100,0	105,2
Wytwarzanie i zaopatrywa- nie w energię elektryczną, gaz, parę wodną i gorącą wodę ^Δ a	161	147	14	-	-	-	161
Electricity, gas, steam and air conditioning water supply b	186	172	14	-	-	-	186
c	115,5	117,0	100,0	-	-	-	115,5
Dostawa wody; gospoda- rowanie ściekami i odpa- dami; rekultywacja ^Δ a	373	343	27	2	1	-	373
Water supply; sewerage, waste management and remediation activities b	410	378	28	2	1	1	410
c	109,9	110,2	103,7	100,0	100,0	-	109,9
Budownictwo a	13626	12973	619	25	4	5	13626
Construction b	14074	13388	649	29	3	5	14074
c	103,3	103,2	104,8	116,0	75,0	100,0	103,3

TABL. 12. PODMIOTY GOSPODARKI NARODOWEJ PROWADZĄCE DZIAŁALNOŚĆ W JEDNYM I WIĘCEJ MIEJSCU WEDŁUG SEKCJI PKD W 2010 R. (cd.)

Stan w dniu 31 XII

ENTITIES OF THE NATIONAL ECONOMY RUNNING ACTIVITIES IN ONE OR MORE PLACES
BY SECTIONS OF PKD IN 2010 (cont.)

As of 31 XII

WYSZCZEGÓLNIENIE SPECIFICATION a – 2009 b – 2010 c – 2009 = 100	Ogółem Total	Liczba podmiotów mających Number of entities with					
		1 jednostkę lokalną 1 local unit	2 jednostki lokalne 2 local units	3 jednostki lokalne 3 local units	4 jednostki lokalne 4 local units	5 jednostek lokalnych 5 local units	więcej niż 5 jednostek lokalnych more than 5 local units
Handel; naprawa pojazdów samochodowych ^Δ a	28848	26068	2223	305	116	136	28848
Trade; repair of motor vehicles ^Δ b	29141	26350	2200	329	127	135	29141
c	101,0	101,1	99,0	107,9	109,5	99,3	101,0
Transport i gospodarka magazynowa a	7445	6854	568	16	3	4	7445
Transportation and storage b	7462	6888	547	20	2	5	7462
c	100,2	100,5	96,3	125,0	66,7	125,0	100,2
Zakwaterowanie i gastro- nomia ^Δ a	3264	2915	300	30	9	10	3264
Accommodation and catering ^Δ b	3356	2986	317	28	14	11	3356
c	102,8	102,4	105,7	93,3	155,6	110,0	102,8
Informacja i komunikacja.. a	1567	1509	51	7	-	-	1567
Information and communi- cation b	1842	1769	63	7	2	1	1842
c	117,5	117,2	123,5	100,0	-	-	117,5
Działalność finansowa i ubezpieczeniowa a	3863	3625	189	21	16	12	3863
Financial and insurance activities b	3755	3519	197	15	14	10	3755
c	97,2	97,1	104,2	71,4	87,5	83,3	97,2
Obsługa rynku nierucho- mości ^Δ a	9706	9616	79	8	2	1	9706
Real estate activities b	10021	9924	85	9	3	-	10021
c	103,2	103,2	107,6	112,5	150,0	-	103,2
Działalność profesjonalna, naukowa i techniczna a	7507	7032	441	25	6	3	7507
Professional, scientific and technical activities b	7990	7480	468	33	6	3	7990
c	106,4	106,4	106,1	132,0	100,0	100,0	106,4
Administrowanie i działa- lność wspierająca ^Δ a	2376	2265	98	9	2	2	2376
Administrative and support service activities b	2626	2501	110	10	3	2	2626
c	110,5	110,4	112,2	111,1	150,0	100,0	110,5

TABL. 12. PODMIOTY GOSPODARKI NARODOWEJ PROWADZĄCE DZIAŁALNOŚĆ W JEDNYM I WIĘCEJ MIEJSCU WEDŁUG SEKCJI PKD W 2010 R. (dok.)

Stan w dniu 31 XII

ENTITIES OF THE NATIONAL ECONOMY RUNNING ACTIVITIES IN ONE OR MORE PLACES BY SECTIONS OF PKD IN 2010 (cont.)

As of 31 XII

WYSZCZEGÓLNIENIE <i>SPECIFICATION</i> a – 2009 b – 2010 c – 2009 = 100	Ogółem <i>Total</i>	Liczba podmiotów mających <i>Number of entities with</i>					
		1 jednostkę lokalną <i>1 local unit</i>	2 jednostki lokalne <i>2 local units</i>	3 jednostki lokalne <i>3 local units</i>	4 jednostki lokalne <i>4 local units</i>	5 jednostek lokalnych <i>5 local units</i>	więcej niż 5 jednostek lokalnych more than <i>5 local units</i>
Administracja publiczna i obrona narodowa; obowiązkowe zabezpie- czenia społeczne a	1133	1103	21	5	1	3	1133
<i>Public administration and defence; compulsory social security</i> b	1134	1114	11	4	2	3	1134
c	100,1	101,0	52,4	80,0	200,0	100,0	100,1
Edukacja a	3769	3614	115	20	7	13	3769
<i>Education</i> b	3909	3756	116	15	8	14	3909
c	103,7	103,9	100,9	75,0	114,3	107,7	103,7
Opieka zdrowotna i pomoc społeczna a	6984	6452	451	57	10	14	6984
<i>Human health and social work activities</i> b	7426	6851	488	55	18	14	7426
c	106,3	106,2	108,2	96,5	180,0	100,0	106,3
Działalność związana z kulturą, rozrywką i rekreacją a	2143	2077	46	9	4	7	2143
<i>Arts, entertainment and recreation</i> b	2256	2189	47	10	3	7	2256
c	105,3	105,4	102,2	111,1	75,0	100,0	105,3
Pozostała działalność usłu- gowa a	7729	7455	227	16	14	17	7729
<i>Other service activities</i> b	8351	8060	241	20	12	18	8351
c	108,0	108,1	106,2	125,0	85,7	105,9	108,0

**TABL. 13. PODMIOTY GOSPODARKI NARODOWEJ WEDŁUG WYBRANYCH FORM PRAWNYCH
I WOJEWÓDZTW W 2010 R.**

Stan w dniu 31 XII

ENTITIES OF THE NATIONAL ECONOMY BY SELECTED LEGAL FORMS AND VOIVODSHIPS IN 2010

As of 31 XII

WYSZCZEGÓLNIENIE SPECIFICATION	Ogółem Total	W tym Of which						
		przedsiębiorstwa państwowe state owned enterprises	spółki handlowe commercial companies	spółki cywilne civil law partnerships	spółdzielnie co-operatives	fundacje foundations	stowarzyszenia i organizacje społeczne associations and social organizations	osoby fizyczne prowadzące działalność gospodarczą natural persons conducting economic activity
POLSKA	3909802	246	303040	271869	17156	12444	92044	2942965
POLAND								
Dolnośląskie	331247	14	24782	23157	1371	1002	7249	235003
Kujawsko-pomorskie	186007	9	11383	12808	964	455	4732	142934
Lubelskie	164076	5	8752	9719	1156	498	5603	127467
Lubuskie	106110	8	7428	6002	476	172	2643	78324
Łódzkie	230908	9	14198	15751	954	681	5967	180144
Małopolskie	331363	28	22530	27357	1120	1085	7852	253184
Mazowieckie	681012	93	89319	53469	3151	4641	12749	486952
Opolskie	99118	3	5363	6372	486	120	2600	73772
Podkarpackie	152618	2	7452	9495	731	256	5610	118618
Podlaskie	91876	2	4492	4675	474	213	2924	73083
Pomorskie	260202	8	22027	16304	1062	787	5378	193855
Śląskie	451635	19	32809	35189	1162	884	8395	342941
Świętokrzyskie	108715	5	4760	7128	491	203	3022	86663
Warmińsko-mazurskie ...	119028	4	6043	6532	695	263	4072	87743
Wielkopolskie	375482	27	27818	24406	1752	831	8882	291948
Zachodniopomorskie	220405	10	13884	13505	1111	353	4366	170334

TABL. 14. PODMIOTY GOSPODARKI NARODOWEJ WEDŁUG WYBRANYCH FORM PRAWNYCH – LOKATA WOJEWÓDZTWA WARMIŃSKO-MAZURSKIEGO NA TLE KRAJU W 2010 R.

Stan w dniu 31 XII

ENTITIES OF THE NATIONAL ECONOMY BY SELECTED LEGAL FORMS – POSITION OF WARMIŃSKO-MAZURSKIE VOIVODSHIP AGAINST THE BACKGROUND OF THE COUNTRY IN 2010

As of 31 XII

WYSZCZEGÓLNIENIE <i>SPECIFICATION</i>	Podmioty gospodarki narodowej ogółem <i>Total entities of the national economy</i>	Przedsiębiorstwa państwowe <i>State owned enterprises</i>	Spółki handlowe <i>Commercial companies</i>	Spółki cywilne <i>Civil law partnerships</i>	Spółdzielnie <i>Co-operatives</i>	Fundacje <i>Foundations</i>	Stowarzyszenia i organizacje społeczne <i>Associations and social organizations</i>	Osoby fizyczne prowadzące działalność gospodarczą <i>Natural persons conducting economic activity</i>
WOJEWÓDZTWA: VOIVODSHIPS:								
Dolnośląskie	5	5	4	5	3	3	5	5
Kujawsko-pomorskie	9	8	9	9	9	9	10	9
Lubelskie	10	12	10	10	5	8	8	10
Lubuskie	14	10	12	15	15	15	15	14
Łódzkie	7	7	7	7	10	7	6	7
Małopolskie	4	2	5	3	6	2	4	4
Mazowieckie	1	1	1	1	1	1	1	1
Opolskie	15	14	14	14	14	16	16	15
Podkarpackie	11	15	11	11	11	12	7	11
Podlaskie	16	16	16	16	16	13	14	16
Pomorskie	6	9	6	6	8	6	9	6
Śląskie	2	4	2	2	4	4	3	2
Świętokrzyskie	13	11	15	12	13	14	13	13
Warmińsko-mazurskie ...	12	13	13	13	12	11	12	12
Wielkopolskie	3	3	3	4	2	5	2	3
Zachodniopomorskie	8	6	8	8	7	10	11	8

PODREGIONY POWIATY GMINY
SUBREGIONS POWIATS GMINAS

**TABL. 1(15). PODMIOTY GOSPODARKI NARODOWEJ WEDŁUG WYBRANYCH FORM PRAWNYCH
ORAZ PODREGIONÓW, POWIATÓW I GMIN W 2010 R.**

Stan w dniu 31 XII

ENTITIES OF THE NATIONAL ECONOMY BY SELECTED LEGAL FORMS AND SUBREGIONS, POWIATS
AND GMINAS IN 2010

As of 31 XII

WYSZCZEGÓLNIENIE SPECIFICATION	Ogółem Total	W tym Of which										
		przedsiębiorstwa państwowe state owned enterprises	spółki companies				cywilne civil law partnerships	pozostałe other	spółdzielnie co-operatives	fundacje foundations	stowarzyszenia i organizacje społeczne associations and social organizations	osoby fizyczne natural persons
			handlowe commercial									
			akcyjne joint stock	z o.o. with limited liability	osobowe personal							
WOJEWÓDZTWO VOIVODSHIP	119028	4	134	4951	958	6532	57	695	263	4072	87743	
PODREGION ELBLĄSKI SUBREGION	41058	1	43	1597	277	1807	11	274	60	1440	30485	
POWIAT BRANIEWSKI	2922	-	3	104	16	90	2	15	8	114	1991	
Gminy miejskie: Urban gminas:												
Braniewo	1600	-	3	42	14	54	2	6	3	40	1073	
Gminy miejsko-wiejskie: Urban-rural gminas:												
Frombork	280	-	-	9	-	3	-	1	2	13	198	
w tym miasto of which city	247	-	-	8	-	3	-	1	2	11	171	
Pieniężno	414	-	-	16	1	13	-	4	3	26	270	
w tym miasto of which city	286	-	-	12	1	12	-	2	1	15	179	
Gminy wiejskie: Rural gminas:												
Braniewo	264	-	-	19	1	8	-	-	-	8	203	
Lelkowo	108	-	-	8	-	4	-	2	-	8	67	
Płoskinia	125	-	-	6	-	4	-	1	-	10	82	
Wilczęta	131	-	-	4	-	4	-	1	-	9	98	
POWIAT DZIAŁDOWSKI	4068	-	3	109	16	148	1	29	1	135	3201	
Gminy miejskie: Urban gminas:												
Działdowo	1830	-	2	53	12	94	1	10	1	40	1409	

**TABL. 1(15). PODMIOTY GOSPODARKI NARODOWEJ WEDŁUG WYBRANYCH FORM PRAWNYCH
ORAZ PODREGIONÓW, POWIATÓW I GMIN W 2010 R. (cd.)**

Stan w dniu 31 XII

ENTITIES OF THE NATIONAL ECONOMY BY SELECTED LEGAL FORMS AND SUBREGIONS, POWIATS
AND GMINAS IN 2010 (cont.)

As of 31 XII

WYSZCZEGÓLNIENIE SPECIFICATION	Ogółem Total	W tym Of which									
		przedsiębiorstwa państwowe state owned enterprises	spółki companies			cywilne civil law partnerships	pozostałe other	spółdzielnie co-operatives	fundacje foundations	stowarzyszenia i organizacje społeczne associations and social organizations	osoby fizyczne natural persons
			handlowe commercial		oso- bowe personal						
			akcyj- ne joint stock	z o.o. with li- mited liabi- lity							
Gminy miejsko-wiejskie: Urban-rural gminas:											
Lidzbark	889	-	1	25	3	23	-	10	-	27	724
w tym miasto	652	-	1	18	1	20	-	8	-	17	525
of which city											
Gminy wiejskie: Rural gminas:											
Działdowo	374	-	-	17	1	10	-	-	-	21	289
Iłowo-Osada	331	-	-	8	-	10	-	3	-	19	241
Płońska	258	-	-	2	-	6	-	4	-	15	200
Rybno	386	-	-	4	-	5	-	2	-	13	338
POWIAT ELBLĄSKI	3576	-	3	170	24	120	3	49	1	195	2641
Gminy miejsko-wiejskie: Urban-rural gminas:											
Młynary	269	-	-	7	1	8	-	4	-	23	209
w tym miasto	152	-	-	2	1	4	-	4	-	7	119
of which city											
Pastęk	1307	-	2	57	8	38	-	27	1	56	1018
w tym miasto	1035	-	2	42	7	35	-	25	1	42	792
of which city											
Tolkmicko	533	-	1	34	-	11	-	1	-	26	327
w tym miasto	292	-	1	8	-	6	-	-	-	9	153
of which city											
Gminy wiejskie: Rural gminas:											
Elbląg	535	-	-	34	9	37	-	3	-	23	390
Godkowo	127	-	-	10	-	-	-	2	-	12	87
Gronowo Elbląskie	278	-	-	12	1	15	1	4	-	10	220
Markusy	161	-	-	3	1	6	-	4	-	12	120
Milejewo	223	-	-	5	4	3	1	-	-	20	175
Rychliki	143	-	-	8	-	2	1	4	-	13	95

**TABL. 1(15). PODMIOTY GOSPODARKI NARODOWEJ WEDŁUG WYBRANYCH FORM PRAWNYCH
ORAZ PODREGIONÓW, POWIATÓW I GMIN W 2010 R. (cd.)**

Stan w dniu 31 XII

ENTITIES OF THE NATIONAL ECONOMY BY SELECTED LEGAL FORMS AND SUBREGIONS, POWIATS
AND GMINAS IN 2010 (cont.)

As of 31 XII

WYSZCZEGÓLNIENIE SPECIFICATION	Ogółem Total	W tym Of which											
		przedsiębiorstwa państwowe state owned enterprises	spółki companies					cywilne civil law partnerships	pozostałe other	spółdzielnie co-operatives	fundacje foundations	stowarzyszenia i organizacje społeczne associations and social organizations	osoby fizyczne natural persons
			handlowe commercial			z o.o. with limited liability	osobowe personal						
			akcyjne joint stock										
POWIAT ŁAWSKI	6743	-	12	219	55	348	1	38	10	219	5297		
Gminy miejskie: Urban gminas:													
Ława	3158	-	10	113	32	187	-	7	7	90	2431		
Lubawa	855	-	-	24	4	37	-	7	-	21	685		
Gminy miejsko-wiejskie: Urban-rural gminas:													
Kisielice	339	-	-	13	3	12	-	4	-	15	263		
w tym miasto	199	-	-	10	2	8	-	4	-	6	145		
of which city													
Susz	804	-	1	28	4	53	-	11	-	22	626		
w tym miasto	535	-	1	15	2	41	-	8	-	15	409		
of which city													
Zalewo	328	-	1	9	1	11	-	4	-	21	252		
w tym miasto	155	-	1	6	1	8	-	2	-	8	110		
of which city													
Gminy wiejskie: Rural gminas:													
Ława	796	-	-	23	9	34	1	3	3	26	671		
Lubawa	463	-	-	9	2	14	-	2	-	24	369		
POWIAT NOWOMIEJSKI	2906	-	1	66	21	69	2	21	1	124	2348		
Gminy miejskie: Urban gminas:													
Nowe Miasto Lubawskie	1079	-	-	25	7	40	-	6	-	32	874		
Gminy wiejskie: Rural gminas:													
Biskupiec	542	-	-	15	-	8	1	9	-	21	443		
Grodziczno	283	-	-	5	2	5	-	3	1	31	213		
Kurzętnik	529	-	1	14	12	9	-	2	-	22	436		
Nowe Miasto Lubawskie	473	-	-	7	-	7	1	1	-	18	382		

**TABL. 1(15). PODMIOTY GOSPODARKI NARODOWEJ WEDŁUG WYBRANYCH FORM PRAWNYCH
ORAZ PODREGIONÓW, POWIATÓW I GMIN W 2010 R. (cd.)**

Stan w dniu 31 XII

ENTITIES OF THE NATIONAL ECONOMY BY SELECTED LEGAL FORMS AND SUBREGIONS, POWIATS
AND GMINAS IN 2010 (cont.)

As of 31 XII

WYSZCZEGÓLNIENIE SPECIFICATION	Ogółem Total	W tym Of which										
		przedsiębiorstwa państwowe state owned enterprises	spółki companies					cywilne civil law partnerships	spółdzielnie co-operatives	fundacje foundations	stowarzyszenia i organizacje społeczne associations and social organizations	osoby fizyczne natural persons
			handlowe commercial			pozostałe other						
			akcyjne joint stock	z o.o. with limited liability	osobowe personal							
POWIAT OSTRÓDZKI	8050	1	8	329	42	427	1	36	14	282	5889	
Gminy miejskie: Urban gminas:												
Ostróda	3397	-	3	134	22	246	1	7	6	98	2396	
Gminy miejsko-wiejskie: Urban-rural gminas:												
Miłakowo	357	-	-	12	1	9	-	2	-	13	244	
w tym miasto	239	-	-	7	-	6	-	1	-	10	142	
of which city												
Miłomłyn	305	-	-	16	-	8	-	3	-	14	246	
w tym miasto	169	-	-	9	-	4	-	2	-	9	131	
of which city												
Morąg	1909	1	2	68	12	84	-	11	3	63	1394	
w tym miasto	1394	1	2	49	10	61	-	10	2	38	999	
of which city												
Gminy wiejskie: Rural gminas:												
Dąbrówno	214	-	-	14	1	5	-	1	-	14	158	
Grunwald	246	-	-	18	1	8	-	1	1	12	178	
Łukta	256	-	-	7	1	11	-	2	1	10	202	
Małdyty	382	-	-	22	2	14	-	3	-	19	282	
Ostróda	984	-	3	38	2	42	-	6	3	39	789	
Miasto na prawach powiatu: City with powiat status:												
Elbląg	12793	-	13	600	103	605	1	86	25	371	9118	
PODREGION EŁCKI	22686	-	13	678	134	1247	33	124	50	815	16867	
SUBREGION												
POWIAT EŁCKI	6482	-	4	196	43	468	2	31	15	235	4879	
Gminy miejskie: Urban gminas:												
Ełk	5117	-	4	161	37	422	-	17	12	165	3833	

TABL. 1(15). PODMIOTY GOSPODARKI NARODOWEJ WEDŁUG WYBRANYCH FORM PRAWNYCH ORAZ PODREGIONÓW, POWIATÓW I GMIN W 2010 R. (cd.)

Stan w dniu 31 XII

ENTITIES OF THE NATIONAL ECONOMY BY SELECTED LEGAL FORMS AND SUBREGIONS, POWIATS AND GMINAS IN 2010 (cont.)

As of 31 XII

WYSZCZEGÓLNIENIE SPECIFICATION	Ogółem Total	W tym Of which										
		przedsiębiorstwa państwowe state owned enterprises	spółki companies					cywilne civil law partnerships	spółdzielnie co-operatives	fundacje foundations	stowarzyszenia i organizacje społeczne associations and social organizations	osoby fizyczne natural persons
			handlowe commercial			pozostałe other						
			akcyjne joint stock	z o.o. with limited liability	osobowe personal							
Gminy wiejskie: Rural gminas:												
Etk	643	-	-	21	3	25	-	5	2	27	513	
Kalinowo	253	-	-	8	1	10	1	4	-	15	191	
Prostki	307	-	-	6	2	4	1	4	-	18	223	
Stare Juchy	162	-	-	-	-	7	-	1	1	10	119	
POWIAT GIŻYCKI	5184	-	3	168	37	305	6	31	10	188	3772	
Gminy miejskie: Urban gminas:												
Giżycko	3313	-	2	96	22	229	2	10	6	115	2371	
Gminy miejsko-wiejskie: Urban-rural gminas:												
Ryn	438	-	-	16	1	10	1	6	1	15	304	
w tym miasto	301	-	-	10	1	8	1	5	1	10	186	
of which city												
Gminy wiejskie: Rural gminas:												
Giżycko	619	-	-	38	9	30	-	7	1	19	494	
Kruklanki	234	-	-	2	2	7	1	1	-	14	190	
Miłki	190	-	-	7	1	7	1	4	-	8	143	
Wydminy	390	-	1	9	2	22	1	3	2	17	270	
POWIAT GOŁDAPSKI	2221	-	2	59	18	104	3	9	3	73	1667	
Gminy miejsko-wiejskie: Urban-rural gminas:												
Gołdap	1833	-	2	53	17	88	1	5	2	52	1367	
w tym miasto	1443	-	2	46	15	73	1	3	2	40	1060	
of which city												
Gminy wiejskie: Rural gminas:												
Banie Mazurskie	232	-	-	4	1	13	1	2	-	12	175	
Dubeninki	156	-	-	2	-	3	1	2	1	9	125	

TABL. 1(15). PODMIOTY GOSPODARKI NARODOWEJ WEDŁUG WYBRANYCH FORM PRAWNYCH ORAZ PODREGIONÓW, POWIATÓW I GMIN W 2010 R. (cd.)

Stan w dniu 31 XII

ENTITIES OF THE NATIONAL ECONOMY BY SELECTED LEGAL FORMS AND SUBREGIONS, POWIATS AND GMINAS IN 2010 (cont.)

As of 31 XII

WYSZCZEGÓLNIENIE SPECIFICATION	Ogółem Total	W tym Of which											
		przedsiębiorstwa państwowe state owned enterprises	spółki companies					cywilne civil law partnerships	pozostałe other	spółdzielnie co-operatives	fundacje foundations	stowarzyszenia i organizacje społeczne associations and social organizations	osoby fizyczne natural persons
			handlowe commercial			z o.o. with limited liability	osobowe personal						
			akcyjne joint stock										
POWIAT OLECKI	3051	-	2	110	12	127	5	19	6	93	2282		
Gminy miejsko-wiejskie: Urban-rural gminas:													
Olecko	2402	-	1	88	11	106	2	14	5	63	1779		
w tym miasto	2020	-	1	75	8	98	2	12	4	51	1506		
of which city													
Gminy wiejskie: Rural gminas:													
Kowale Oleckie	268	-	-	11	-	9	1	4	1	12	201		
Świątajno	229	-	1	7	-	7	1	-	-	13	183		
Wieliczki	152	-	-	4	1	5	1	1	-	5	119		
POWIAT PISKI	4095	-	2	84	15	178	4	22	7	152	3113		
Gminy miejsko-wiejskie: Urban-rural gminas:													
Biała Piska	543	-	-	8	-	9	1	3	-	23	372		
w tym miasto	315	-	-	7	-	8	1	2	-	14	184		
of which city													
Orzysz	542	-	-	15	2	19	1	4	1	28	378		
w tym miasto	399	-	-	10	2	13	1	3	1	11	273		
of which city													
Pisz	2282	-	2	48	12	112	1	10	1	71	1778		
w tym miasto	1817	-	2	36	12	101	1	9	1	54	1371		
of which city													
Ruciane Nida	728	-	-	13	1	38	1	5	5	30	585		
w tym miasto	443	-	-	10	-	20	1	4	-	12	357		
of which city													
POWIAT WĘGORZEWSKI ...	1653	-	-	61	9	65	13	12	9	74	1154		
Gminy miejsko-wiejskie: Urban-rural gminas:													
Węgorzewo	1350	-	-	49	9	57	11	11	8	62	928		
w tym miasto	1066	-	-	34	9	49	2	9	7	52	713		
of which city													

**TABL. 1(15). PODMIOTY GOSPODARKI NARODOWEJ WEDŁUG WYBRANYCH FORM PRAWNYCH
ORAZ PODREGIONÓW, POWIATÓW I GMIN W 2010 R. (cd.)**

Stan w dniu 31 XII

ENTITIES OF THE NATIONAL ECONOMY BY SELECTED LEGAL FORMS AND SUBREGIONS, POWIATS
AND GMINAS IN 2010 (cont.)

As of 31 XII

WYSZCZEGÓLNIENIE SPECIFICATION	Ogółem Total	W tym Of which											
		przedsiębiorstwa państwowe state owned enterprises	spółki companies					cywilne civil law partnerships	pozostałe other	spółdzielnie co-operatives	fundacje foundations	stowarzyszenia i organizacje społeczne associations and social organizations	osoby fizyczne natural persons
			handlowe commercial			oso- bowe personal	inne						
			akcyj- ne joint stock	z o.o. with li- mited liabi- lity	inne								
Gminy wiejskie: Rural gminas:													
Budry	136	-	-	3	-	4	1	-	-	4	109		
Pozezdrze	167	-	-	9	-	4	1	1	1	8	117		
PODREGION OLSZTYŃSKI . SUBREGION	55284	3	78	2676	547	3478	13	297	153	1817	40391		
POWIAT BARTOSZYCKI	3922	-	1	127	40	236	2	25	5	129	2784		
Gminy miejskie: Urban gminas:													
Bartoszyce	2242	-	1	58	26	168	1	9	2	62	1652		
Górowo Iławeckie	370	-	-	8	2	15	-	1	2	12	183		
Gminy miejsko-wiejskie: Urban-rural gminas:													
Bisztynek	314	-	-	16	2	9	-	4	-	16	235		
w tym miasto	156	-	-	10	1	8	-	2	-	5	111		
of which city													
Sępólno	294	-	-	9	2	11	1	4	-	11	207		
w tym miasto	168	-	-	2	1	8	1	1	-	6	108		
of which city													
Gminy wiejskie: Rural gminas:													
Bartoszyce	500	-	-	29	7	29	-	6	-	13	373		
Górowo Iławeckie	202	-	-	7	1	4	-	1	1	15	134		
POWIAT KĘTRZYŃSKI	4467	1	3	85	19	217	1	22	6	149	3232		
Gminy miejskie: Urban gminas:													
Kętrzyn	2530	-	1	39	17	148	1	7	3	74	1796		
Gminy miejsko-wiejskie: Urban-rural gminas:													
Korsze	418	-	1	8	1	11	-	2	-	11	271		
w tym miasto	283	-	1	2	1	9	-	2	-	8	167		
of which city													

**TABL. 1(15). PODMIOTY GOSPODARKI NARODOWEJ WEDŁUG WYBRANYCH FORM PRAWNYCH
ORAZ PODREGIONÓW, POWIATÓW I GMIN W 2010 R. (cd.)**

Stan w dniu 31 XII

ENTITIES OF THE NATIONAL ECONOMY BY SELECTED LEGAL FORMS AND SUBREGIONS, POWIATS
AND GMINAS IN 2010 (cont.)

As of 31 XII

WYSZCZEGÓLNIENIE SPECIFICATION	Ogółem Total	W tym Of which										
		przedsiębiorstwa państwowe state owned enterprises	spółki companies					cywilne civil law partnerships	spółdzielnie co-operatives	fundacje foundations	stowarzyszenia i organizacje społeczne associations and social organizations	osoby fizyczne natural persons
			handlowe commercial			pozostałe other						
			akcyjne joint stock	z o.o. with limited liability	osobowe personal							
Reszel	555	-	1	7	1	19	-	6	3	26	434	
w tym miasto	397	-	1	3	-	17	-	5	-	17	306	
<i>of which city</i>												
Gminy wiejskie: Rural gminas:												
Barciany	290	-	-	6	-	6	-	2	-	14	217	
Kętrzyn	501	-	-	17	-	25	-	4	-	13	387	
Srokowo	173	1	-	8	-	8	-	1	-	11	127	
POWIAT LIDZBARSKI	3333	1	1	90	29	191	-	25	7	104	2280	
Gminy miejskie: Urban gminas:												
Lidzbark Warmiński	1641	1	-	42	19	110	-	7	5	36	1146	
Gminy miejsko-wiejskie: Urban-rural gminas:												
Orneta	1098	-	1	28	4	43	-	8	1	35	706	
w tym miasto	951	-	1	21	4	36	-	7	1	30	605	
<i>of which city</i>												
Gminy wiejskie: Rural gminas:												
Kiwity	129	-	-	5	1	4	-	2	1	6	95	
Lidzbark Warmiński	285	-	-	6	5	24	-	4	-	15	207	
Lubomino	180	-	-	9	-	10	-	4	-	12	126	
POWIAT MRĄGOWSKI	4679	-	4	193	22	227	1	30	10	126	3631	
Gminy miejskie: Urban gminas:												
Mrągowo	2525	-	2	113	13	151	-	10	2	54	1883	
Gminy miejsko-wiejskie: Urban-rural gminas:												
Mikołajki	780	-	1	28	6	39	1	7	4	28	604	
w tym miasto	509	-	1	19	5	34	1	4	4	16	375	
<i>of which city</i>												

**TABL. 1(15). PODMIOTY GOSPODARKI NARODOWEJ WEDŁUG WYBRANYCH FORM PRAWNYCH
ORAZ PODREGIONÓW, POWIATÓW I GMIN W 2010 R. (cd.)**

Stan w dniu 31 XII

ENTITIES OF THE NATIONAL ECONOMY BY SELECTED LEGAL FORMS AND SUBREGIONS, POWIATS
AND GMINAS IN 2010 (cont.)

As of 31 XII

WYSZCZEGÓLNIENIE SPECIFICATION	Ogółem Total	W tym Of which									
		przed- się- bior- stwa pań- stwo- we state owned enter- prises	spółki companies					spół- dziel- nie co- opera- tives	fun- dacje foun- da- tions	sto- warzy- szenia i orga- niza- cje spo- łeczne asso- cia- tions and social orga- niza- tions	osoby fیزی- czne natu- ral per- sons
			handlowe commercial			cywil- ne civil law part- ner- ships	pozo- stałe other				
			akcyj- ne joint stock	z o.o. with li- mited liabi- lity	oso- bowe per- sonal						
Gminy wiejskie: Rural gminas:											
Mrągowo	518	-	-	23	1	14	-	5	-	15	443
Piecki	540	-	1	17	1	15	-	5	3	20	453
Sorkwity	316	-	-	12	1	8	-	3	1	9	248
POWIAT NIDZICKI	2207	-	-	72	23	127	5	15	2	77	1649
Gminy miejsko-wiejskie: Urban-rural gminas:											
Nidzica	1717	-	-	61	21	111	2	9	2	52	1295
w tym miasto	1374	-	-	51	14	94	2	6	2	37	1026
of which city											
Gminy wiejskie: Rural gminas:											
Janowiec Kościelny	125	-	-	-	1	5	1	4	-	6	96
Janowo	138	-	-	2	-	4	1	-	-	6	100
Kozłowo	227	-	-	9	1	7	1	2	-	13	158
POWIAT OLSZTYŃSKI	9617	1	13	364	86	420	-	66	21	377	7394
Gminy miejsko-wiejskie: Urban-rural gminas:											
Barczewo	1299	-	1	59	12	59	-	6	-	47	1011
w tym miasto	554	-	-	21	6	25	-	3	-	16	402
of which city											
Biskupiec	1392	-	2	36	9	57	-	8	2	47	1027
w tym miasto	1051	-	2	25	7	50	-	5	1	31	750
of which city											
Dobre Miasto	1227	1	2	39	15	60	-	6	-	73	870
w tym miasto	919	-	2	33	13	47	-	5	-	41	631
of which city											
Jeziorany	409	-	-	20	2	8	-	5	1	24	296
w tym miasto	240	-	-	15	1	6	-	3	-	12	160
of which city											
Olsztynek	1117	-	2	39	4	50	-	10	1	39	814
w tym miasto	766	-	-	28	2	41	-	7	-	24	527
of which city											

TABL. 1(15). PODMIOTY GOSPODARKI NARODOWEJ WEDŁUG WYBRANYCH FORM PRAWNYCH ORAZ PODREGIONÓW, POWIATÓW I GMIN W 2010 R. (dok.)

Stan w dniu 31 XII

ENTITIES OF THE NATIONAL ECONOMY BY SELECTED LEGAL FORMS AND SUBREGIONS, POWIATS AND GMINAS IN 2010 (cont.)

As of 31 XII

WYSZCZEGÓLNIENIE SPECIFICATION	Ogółem Total	W tym Of which										
		przedsiębiorstwa państwowe state owned enterprises	spółki companies					cywilne civil law partnerships	spółdzielnie co-operatives	fundacje foundations	stowarzyszenia i organizacje społeczne associations and social organizations	osoby fizyczne natural persons
			handlowe commercial			pozostałe other						
			akcyjne joint stock	z o.o. with limited liability	osobowe personal							
Gminy wiejskie: Rural gminas:												
Dywity	1196	-	3	50	10	54	-	5	5	30	1004	
Gietrzwałd	516	-	2	33	5	22	-	2	2	18	395	
Jonkowo	681	-	1	26	15	41	-	6	3	27	535	
Kolno	146	-	-	2	-	6	-	4	-	11	105	
Purda	631	-	-	22	6	24	-	5	2	21	515	
Stawiguda	785	-	-	34	7	32	-	5	4	26	654	
Świątki	218	-	-	4	1	7	-	4	1	14	168	
POWIAT SZCZYCIEŃSKI	5074	-	1	155	32	219	3	27	9	175	3947	
Gminy miejskie: Urban gminas:												
Szczytno	2437	-	-	74	16	132	2	10	4	79	1802	
Gminy miejsko-wiejskie: Urban-rural gminas:												
Pasym	362	-	-	10	2	14	-	2	-	13	296	
w tym miasto	214	-	-	6	1	9	-	2	-	8	168	
of which city												
Gminy wiejskie: Rural gminas:												
Dźwierzuty	286	-	-	12	3	5	-	5	1	16	212	
Jedwabno	261	-	-	8	1	11	-	1	-	15	210	
Rozogi	237	-	-	3	1	7	-	2	-	9	187	
Szczytno	774	-	1	36	5	18	-	3	2	15	659	
Świątajno	433	-	-	10	2	23	1	3	2	14	349	
Wielbark	284	-	-	2	2	9	-	1	-	14	232	
Miasto na prawach powiatu: City with powiat status:												
Olsztyn	21985	-	55	1590	296	1841	1	87	93	680	15474	

**TABL. 2(16). PODMIOTY GOSPODARKI NARODOWEJ WEDŁUG WYBRANYCH SEKCJI PKD
ORAZ PODREGIONÓW, POWIATÓW I GMIN W 2010 R.**

Stan w dniu 31 XII

ENTITIES OF THE NATIONAL ECONOMY BY SELECTED PKD SECTIONS AND SUBREGIONS, POWIATS
AND GMINAS IN 2010

As of 31 XII

WYSZCZEGÓLNIENIE SPECIFICATION	Ogółem Total	W tym Of which								
		rolnic- two, leśnic- two, łowiec- two i rybac- two agri- culture, fore- stry and fishing	przemysł industry		bu- dow- nictwo con- struc- tion	handel; napra- wa pojaz- dów samo- chodo- wych ^Δ trade; repair of motor ve- hicles ^Δ	trans- port i gos- podar- ka maga- zyno- wa trans- porta- tion and sto- rage	obstu- ga rynku nieru- cho- mości ^Δ real estate activi- ties	edu- kacja educa- tion	opieka zdrow- otna i po- moc spo- łeczna human health and social work activi- ties
			razem total	w tym prze- twór- stwo prze- my- słowe of which manu- factu- ring						
WOJEWÓDZTWO VOIVODSHIP	119028	5216	10467	9759	14074	29141	7462	10021	3909	7426
PODREGION ELBLĄSKI SUBREGION	41058	1854	4200	3961	4925	10196	2541	3677	1308	2570
POWIAT BRANIEWSKI	2922	236	218	193	268	723	99	408	98	177
Gminy miejskie: Urban gminas:										
Braniewo	1600	41	109	99	141	403	50	292	57	116
Gminy miejsko-wiejskie: Urban-rural gminas:										
Frombork	280	20	23	21	30	58	10	34	5	15
w tym miasto	247	13	23	21	24	50	5	32	5	15
of which city										
Pieniężno	414	54	36	30	29	106	14	50	17	16
w tym miasto	286	28	21	16	17	71	12	44	14	14
of which city										
Gminy wiejskie: Rural gminas:										
Braniewo	264	59	21	17	37	64	17	14	7	8
Lelkowo	108	15	7	6	10	28	1	6	5	7
Płoskinia	125	32	10	9	8	28	2	9	4	6
Wilczęta	131	15	12	11	13	36	5	3	3	9
POWIAT DZIAŁDOWSKI	4068	182	383	357	725	1084	195	233	170	204
Gminy miejskie: Urban gminas:										
Działdowo	1830	28	139	128	270	495	96	140	62	146
Gminy miejsko-wiejskie: Urban-rural gminas:										
Lidzbark	889	47	83	80	151	281	39	48	31	35
w tym miasto	652	15	58	57	104	208	27	46	23	31
of which city										

**TABL. 2(16). PODMIOTY GOSPODARKI NARODOWEJ WEDŁUG WYBRANYCH SEKCJI PKD
ORAZ PODREGIONÓW, POWIATÓW I GMIN W 2010 R. (cd.)**

Stan w dniu 31 XII

ENTITIES OF THE NATIONAL ECONOMY BY SELECTED PKD SECTIONS AND SUBREGIONS, POWIATS
AND GMINAS IN 2010 (cont.)

As of 31 XII

WYSZCZEGÓLNIENIE SPECIFICATION	Ogółem Total	W tym Of which								
		rolnic- two, leśnic- two, łowiec- two i rybac- two agri- culture, fore- stry and fishing	przemysł industry		bu- dow- nictwo con- struc- tion	handel; napra- wa pojaz- dów samo- chodo- wych ^Δ trade; repair of motor ve- hicles ^Δ	trans- port i gos- podar- ka maga- zyno- wa trans- porta- tion and sto- rage	obstu- ga rynku nieru- cho- mości ^Δ real estate activi- ties	edu- kacja educa- tion	opieka zdrow- otna i po- moc sprec- zna health and social work activi- ties
			razem total	w tym prze- twór- stwo prze- my- słowe of which manu- factu- ring						
Gminy wiejskie: Rural gminas:										
Działdowo	374	35	45	42	71	101	16	15	20	4
Iłowo-Osada	331	20	38	36	48	86	20	21	22	7
Płońnica	258	29	32	29	55	44	10	6	20	3
Rybno	386	23	46	42	130	77	14	3	15	9
POWIAT ELBLĄSKI	3576	297	517	486	377	855	212	203	102	221
Gminy miejsko-wiejskie: Urban-rural gminas:										
Młynary	269	26	36	31	28	72	10	6	5	12
w tym miasto	152	6	20	18	17	49	5	5	4	9
of which city										
Pasłęk	1307	71	142	136	147	360	65	54	43	116
w tym miasto	1035	33	108	103	103	292	48	46	40	102
of which city										
Tolkmicko	533	52	96	89	38	78	28	103	11	20
w tym miasto	292	15	60	55	17	36	9	97	4	9
of which city										
Gminy wiejskie: Rural gminas:										
Elbląg	535	46	112	110	48	136	36	23	14	19
Godkowo	127	24	11	8	11	26	5	2	4	11
Gronowo Elbląskie	278	15	52	50	40	70	23	5	8	8
Markusy	161	17	24	23	22	40	12	4	5	7
Milejewo	223	23	32	28	21	40	31	-	8	20
Rychliki	143	23	12	11	22	33	2	6	4	8
POWIAT IŁAWSKI	6743	375	760	723	873	1834	460	289	230	359
Gminy miejskie: Urban gminas:										
Iława	3158	49	305	290	342	841	248	182	109	240
Lubawa	855	27	103	99	102	263	50	55	27	35

TABL. 2(16). PODMIOTY GOSPODARKI NARODOWEJ WEDŁUG WYBRANYCH SEKCJI PKD ORAZ PODREGIONÓW, POWIATÓW I GMIN W 2010 R. (cd.)

Stan w dniu 31 XII

ENTITIES OF THE NATIONAL ECONOMY BY SELECTED PKD SECTIONS AND SUBREGIONS, POWIATS AND GMINAS IN 2010 (cont.)

As of 31 XII

WYSZCZEGÓLNIENIE SPECIFICATION	Ogółem Total	W tym Of which								
		rolnictwo, leśnictwo, łowiectwo i rybactwo agriculture, forestry and fishing	przemysł industry		budownictwo con- struction	handel; naprawa pojazdów samo- chodowych ^Δ trade; repair of motor ve- hicles ^Δ	transport i gos- podarka maga- zynowa trans- porta- tion and sto- rage	obsługa rynku nieru- chomości ^Δ real estate activi- ties	edu- kacja educa- tion	opieka zdrowotna i pomo- c społeczna human health and social work activi- ties
			razem total	w tym prze- twór- stwo prze- my- słowe of which manu- factu- ring						
Gminy miejsko-wiejskie: Urban-rural gminas:										
Kisielice	339	39	37	35	56	101	14	5	14	13
w tym miasto	199	10	20	18	22	71	9	4	11	11
of which city										
Susz	804	45	112	108	128	236	50	18	26	30
w tym miasto	535	17	65	62	87	157	39	13	15	28
of which city										
Zalewo	328	40	49	45	47	78	13	7	15	5
w tym miasto	155	9	23	21	18	45	6	7	7	3
of which city										
Gminy wiejskie: Rural gminas:										
Łława	796	115	97	94	128	193	51	7	19	26
Lubawa	463	60	57	52	70	122	34	15	20	10
POWIAT NOWOMIEJSKI	2906	207	351	329	453	721	140	107	94	205
Gminy miejskie: Urban gminas:										
Nowe Miasto Lubaw- skie	1079	29	109	103	142	267	51	55	39	129
Gminy wiejskie: Rural gminas:										
Biskupiec	542	63	68	65	75	153	32	18	16	15
Grodziczno	283	34	35	30	52	66	10	1	11	8
Kurzętnik	529	35	93	86	96	124	30	6	13	24
Nowe Miasto Lubaw- skie	473	46	46	45	88	111	17	27	15	29
POWIAT OSTRÓDZKI	8050	433	803	741	1044	1934	493	752	255	436
Gminy miejskie: Urban gminas:										
Ostróda	3397	61	263	251	369	808	253	406	109	228

**TABL. 2(16). PODMIOTY GOSPODARKI NARODOWEJ WEDŁUG WYBRANYCH SEKCJI PKD
ORAZ PODREGIONÓW, POWIATÓW I GMIN W 2010 R. (cd.)**

Stan w dniu 31 XII

ENTITIES OF THE NATIONAL ECONOMY BY SELECTED PKD SECTIONS AND SUBREGIONS, POWIATS
AND GMINAS IN 2010 (cont.)

As of 31 XII

WYSZCZEGÓLNIENIE SPECIFICATION	Ogółem Total	W tym Of which								
		rolnic- two, leśnic- two, łowiec- two i rybacz- two agri- culture, fore- stry and fishing	przemysł industry		bu- dow- nictwo con- struc- tion	handel; napra- wa pojaz- dów samo- chodo- wych ^Δ trade; repair of motor ve- hicles ^Δ	trans- port i gos- podar- ka maga- zyno- wa trans- porta- tion and sto- rage	obstu- ga rynku nieru- cho- mości ^Δ real estate activi- ties	edu- kacja educa- tion	opieka zdro- wotna i po- moc spo- łeczna human health and social work activi- ties
			razem total	w tym prze- twór- stwo prze- my- słowe of which manu- factu- ring						
Gminy miejsko-wiejskie: Urban-rural gminas:										
Miłakowo	357	32	35	27	58	87	7	59	11	10
w tym miasto	239	11	24	20	34	53	3	58	10	8
of which city										
Miłomłyn	305	35	37	34	53	68	18	6	4	13
w tym miasto	169	9	21	21	27	37	13	5	2	12
of which city										
Morąg	1909	82	212	196	269	486	84	224	62	99
w tym miasto	1394	20	145	135	169	374	53	190	49	88
of which city										
Gminy wiejskie: Rural gminas:										
Dąbrówno	214	13	28	22	28	67	10	2	10	8
Grunwald	246	33	23	20	43	48	10	10	8	7
Łukta	256	28	31	30	30	67	15	7	7	14
Małdyty	382	37	61	53	50	85	29	14	16	16
Ostróda	984	112	113	108	144	218	67	24	28	41
Miasto na prawach powiatu: City with powiat status:										
Elbląg	12793	124	1168	1132	1185	3045	942	1685	359	968
PODREGION EŁCKI	22686	1325	1816	1674	2815	5462	1382	1910	753	1321
SUBREGION										
POWIAT EŁCKI	6482	194	462	432	803	1676	521	425	233	442
Gminy miejskie: Urban gminas:										
Ełk	5117	63	338	320	591	1370	453	360	176	369
Gminy wiejskie: Rural gminas:										
Ełk	643	48	51	43	100	150	34	21	32	42
Kalinowo	253	35	21	20	50	59	18	5	8	10
Prostki	307	32	32	29	39	68	13	32	12	13
Stare Juchy	162	16	20	20	23	29	3	7	5	8

**TABL. 2(16). PODMIOTY GOSPODARKI NARODOWEJ WEDŁUG WYBRANYCH SEKCJI PKD
ORAZ PODREGIONÓW, POWIATÓW I GMIN W 2010 R. (cd.)**

Stan w dniu 31 XII

ENTITIES OF THE NATIONAL ECONOMY BY SELECTED PKD SECTIONS AND SUBREGIONS, POWIATS
AND GMINAS IN 2010 (cont.)

As of 31 XII

WYSZCZEGÓLNIENIE SPECIFICATION	Ogółem Total	W tym Of which								
		rolnictwo, leśnictwo, łowiectwo i rybactwo agriculture, forestry and fishing	przemysł industry		budownictwo con- struction	handel; naprawa pojazdów samo- chodowych ^Δ trade; repair of motor ve- hicles ^Δ	transport i gos- podarka maga- zynowa trans- porta- tion and sto- rage	obstuga rynku nieru- cho- mości ^Δ real estate activi- ties	edu- kacja educa- tion	opieka zdrowotna i pomoc spo- łeczna human health and social work activi- ties
			razem total	w tym prze- twór- stwo prze- my- słowe of which manu- factu- ring						
POWIAT GIŻYCKI	5184	246	411	387	587	1213	261	486	163	322
Gminy miejskie: Urban gminas:										
Giżycko	3313	47	224	211	355	799	176	362	116	240
Gminy miejsko-wiejskie: Urban-rural gminas:										
Ryn	438	39	39	37	48	85	24	64	9	18
w tym miasto	301	11	25	23	31	51	18	62	6	17
of which city										
Gminy wiejskie: Rural gminas:										
Giżycko	619	55	71	64	83	154	27	12	12	24
Kruklanki	234	47	21	20	27	50	9	3	4	9
Miłki	190	13	20	19	32	38	7	4	8	11
Wydminy	390	45	36	36	42	87	18	41	14	20
POWIAT GOŁDAPSKI	2221	202	234	214	306	473	127	196	67	114
Gminy miejsko-wiejskie: Urban-rural gminas:										
Gołdap	1833	115	194	180	259	398	117	184	54	91
w tym miasto	1443	35	149	137	193	337	91	148	45	87
of which city										
Gminy wiejskie: Rural gminas:										
Banie Mazurskie	232	47	26	21	29	53	5	9	8	15
Dubeninki	156	40	14	13	18	22	5	3	5	8
POWIAT OLECKI	3051	195	266	243	468	734	173	281	105	137
Gminy miejsko-wiejskie: Urban-rural gminas:										
Olecko	2402	85	216	196	370	581	134	262	81	105
w tym miasto	2020	40	177	161	307	507	120	201	68	99
of which city										

**TABL. 2(16). PODMIOTY GOSPODARKI NARODOWEJ WEDŁUG WYBRANYCH SEKCJI PKD
ORAZ PODREGIONÓW, POWIATÓW I GMIN W 2010 R. (cd.)**

Stan w dniu 31 XII

ENTITIES OF THE NATIONAL ECONOMY BY SELECTED PKD SECTIONS AND SUBREGIONS, POWIATS
AND GMINAS IN 2010 (cont.)

As of 31 XII

WYSZCZEGÓLNIENIE SPECIFICATION	Ogółem Total	W tym Of which								
		rolnic- two, leśnic- two, łowiec- two i rybac- two agri- culture, fore- stry and fishing	przemysł industry		bu- dow- nictwo con- struc- tion	handel; napra- wa pojaz- dów samo- chodo- wych ^Δ trade; repair of motor ve- hicles ^Δ	trans- port i gos- podar- ka maga- zyno- wa trans- porta- tion and sto- rage	obstu- ga rynku nieru- cho- mości ^Δ real estate activi- ties	edu- kacja educa- tion	opieka zdrow- otna i po- moc spo- łeczna health and social work activi- ties
			razem total	w tym prze- twór- stwo prze- my- słowe of which manu- factu- ring						
Gminy wiejskie: Rural gminas:										
Kowale Oleckie	268	49	22	20	37	68	16	14	7	14
Świątajno	229	40	13	12	36	50	15	4	8	10
Wieliczki	152	21	15	15	25	35	8	1	9	8
POWIAT PISKI	4095	334	328	293	492	999	232	361	123	194
Gminy miejsko-wiejskie: Urban-rural gminas:										
Biała Piska	543	64	49	38	66	105	21	95	21	16
w tym miasto	315	15	29	21	31	67	7	81	12	8
of which city										
Orzysz	542	41	42	36	64	126	24	70	20	26
w tym miasto	399	13	34	29	41	100	17	67	15	22
of which city										
Pisz	2282	157	170	160	270	614	145	173	63	125
w tym miasto	1817	47	128	118	202	501	128	167	53	115
of which city										
Ruciane Nida	728	72	67	59	92	154	42	23	19	27
w tym miasto	443	28	40	35	54	109	28	21	16	24
of which city										
POWIAT WĘGORZEWSKI ...	1653	154	115	105	159	367	68	161	62	112
Gminy miejsko-wiejskie: Urban-rural gminas:										
Węgorzewo	1350	84	100	91	122	308	60	148	53	92
w tym miasto	1066	35	80	75	87	251	45	132	41	81
of which city										
Gminy wiejskie: Rural gminas:										
Budry	136	45	7	7	19	24	4	4	3	7
Pozezdrze	167	25	8	7	18	35	4	9	6	13

**TABL. 2(16). PODMIOTY GOSPODARKI NARODOWEJ WEDŁUG WYBRANYCH SEKCJI PKD
ORAZ PODREGIONÓW, POWIATÓW I GMIN W 2010 R. (cd.)**

Stan w dniu 31 XII

ENTITIES OF THE NATIONAL ECONOMY BY SELECTED PKD SECTIONS AND SUBREGIONS, POWIATS
AND GMINAS IN 2010 (cont.)

As of 31 XII

WYSZCZEGÓLNIENIE SPECIFICATION	Ogółem Total	W tym Of which								
		rolnictwo, leśnictwo, łowiectwo i rybactwo agriculture, forestry and fishing	przemysł industry		budownictwo con- struction	handel; naprawa pojazdów samo- chodowych ^Δ trade; repair of motor ve- hicles ^Δ	transport i gos- podarka maga- zynowa trans- porta- tion and sto- rage	obstuga rynku nieru- cho- mości ^Δ real estate activi- ties	edu- kacja educa- tion	opieka zdrowotna i pomoc spo- łeczna human health and social work activi- ties
			razem total	w tym prze- twór- stwo prze- my- słowe of which manu- factu- ring						
PODREGION OLSZTYŃSKI . SUBREGION	55284	2037	4451	4124	6334	13483	3539	4434	1848	3535
POWIAT BARTOSZYCKI	3922	210	309	284	444	1004	241	381	136	214
Gminy miejskie: Urban gminas:										
Bartoszyce	2242	47	159	150	217	625	159	176	80	175
Górowo Iławeckie	370	11	20	17	34	60	18	118	14	9
Gminy miejsko-wiejskie: Urban-rural gminas:										
Bisztynek	314	33	22	20	59	92	12	11	8	3
w tym miasto	156	10	10	9	36	46	5	8	4	3
of which city										
Sępólno	294	33	30	25	45	66	10	31	14	6
w tym miasto	168	8	17	14	19	37	7	26	6	4
of which city										
Gminy wiejskie: Rural gminas:										
Bartoszyce	500	58	59	54	67	121	28	19	12	17
Górowo Iławeckie	202	28	19	18	22	40	14	26	8	4
POWIAT KĘTRZYŃSKI	4467	153	332	304	475	1095	265	533	177	304
Gminy miejskie: Urban gminas:										
Kętrzyn	2530	24	175	161	251	595	168	352	104	202
Gminy miejsko-wiejskie: Urban-rural gminas:										
Korsze	418	16	22	19	62	82	19	82	14	28
w tym miasto	283	4	14	11	32	57	12	77	5	20
of which city										
Reszel	555	22	51	47	56	152	24	26	20	33
w tym miasto	397	10	33	30	27	106	18	20	20	30
of which city										

**TABL. 2(16). PODMIOTY GOSPODARKI NARODOWEJ WEDŁUG WYBRANYCH SEKCJI PKD
ORAZ PODREGIONÓW, POWIATÓW I GMIN W 2010 R. (cd.)**

Stan w dniu 31 XII

ENTITIES OF THE NATIONAL ECONOMY BY SELECTED PKD SECTIONS AND SUBREGIONS, POWIATS
AND GMINAS IN 2010 (cont.)

As of 31 XII

WYSZCZEGÓLNIENIE SPECIFICATION	Ogółem Total	W tym Of which								
		rolnictwo, leśnictwo, łowiectwo i rybactwo agriculture, forestry and fishing	przemysł industry		budownictwo con- struction	handel; naprawa pojazdów samo- chodowych ^Δ trade; repair of motor ve- hicles ^Δ	transport i gos- podarka maga- zynowa trans- porta- tion and sto- rage	obstuga rynku nieru- cho- mości ^Δ real estate activi- ties	edu- kacja educa- tion	opieka zdrowotna i po- moc spo- łeczna human health and social work activi- ties
			razem total	w tym prze- twór- stwo prze- my- słowe of which manu- factu- ring						
Gminy wiejskie: Rural gminas:										
Barciany	290	34	18	17	29	77	17	25	16	13
Kętrzyn	501	28	54	49	60	139	32	43	18	19
Srokowo	173	29	12	11	17	50	5	5	5	9
POWIAT LIDZBARSKI	3333	142	301	283	366	866	163	428	114	186
Gminy miejskie: Urban gminas:										
Lidzbark Warmiński	1641	14	142	136	169	451	81	200	64	120
Gminy miejsko-wiejskie: Urban-rural gminas:										
Orneta	1098	58	88	84	128	271	35	217	33	51
w tym miasto	951	30	77	73	108	241	30	211	29	48
of which city										
Gminy wiejskie: Rural gminas:										
Kiwity	129	14	8	6	18	32	11	1	3	5
Lidzbark Warmiński	285	35	36	34	27	72	25	7	8	5
Lubomino	180	21	27	23	24	40	11	3	6	5
POWIAT MRĄGOWSKI	4679	235	406	376	595	1157	304	322	145	218
Gminy miejskie: Urban gminas:										
Mrągowo	2525	32	208	192	295	679	166	246	89	151
Gminy miejsko-wiejskie: Urban-rural gminas:										
Mikołajki	780	34	62	59	111	185	38	45	17	30
w tym miasto	509	10	41	39	61	125	19	39	9	23
of which city										
Gminy wiejskie: Rural gminas:										
Mrągowo	518	44	59	57	89	121	32	11	14	11
Piecki	540	94	50	44	51	109	48	8	10	21
Sorkwity	316	31	27	24	49	63	20	12	15	5

**TABL. 2(16). PODMIOTY GOSPODARKI NARODOWEJ WEDŁUG WYBRANYCH SEKCJI PKD
ORAZ PODREGIONÓW, POWIATÓW I GMIN W 2010 R. (cd.)**

Stan w dniu 31 XII

ENTITIES OF THE NATIONAL ECONOMY BY SELECTED PKD SECTIONS AND SUBREGIONS, POWIATS
AND GMINAS IN 2010 (cont.)

As of 31 XII

WYSZCZEGÓLNIENIE SPECIFICATION	Ogółem Total	W tym Of which								
		rolnic- two, leśnic- two, łowiec- two i rybac- two agri- culture, fore- stry and fishing	przemysł industry		bu- dow- nictwo con- struc- tion	handel; napra- wa pojaz- dów samo- chodo- wych ^Δ trade; repair of motor ve- hicles ^Δ	trans- port i gos- podar- ka maga- zyno- wa trans- porta- tion and sto- rage	obstu- ga rynku nieru- cho- mości ^Δ real estate activi- ties	edu- kacja educa- tion	opieka zdrow- otna i po- moc spo- łeczna human health and social work activi- ties
			razem total	w tym prze- twór- stwo prze- my- słowe of which manu- factu- ring						
POWIAT NIDZICKI.....	2207	166	199	192	348	525	100	124	101	115
Gminy miejsko-wiejskie: Urban-rural gminas:										
Nidzica	1717	85	155	150	269	433	85	113	66	98
w tym miasto	1374	38	122	119	195	366	72	98	58	85
of which city										
Gminy wiejskie: Rural gminas:										
Janowiec Kościelny	125	35	14	13	9	26	3	1	6	3
Janowo	138	24	11	11	18	27	4	4	16	6
Kozłowo	227	22	19	18	52	39	8	6	13	8
POWIAT OLSZTYŃSKI	9617	533	927	845	1291	2257	579	605	275	568
Gminy miejsko-wiejskie: Urban-rural gminas:										
Barczewo	1299	59	133	120	203	318	96	79	22	68
w tym miasto	554	7	55	48	81	140	30	62	8	30
of which city										
Biskupiec	1392	59	109	95	173	338	68	165	41	114
w tym miasto	1051	14	84	74	113	249	50	151	29	105
of which city										
Dobre Miasto	1227	48	128	121	146	273	74	126	38	60
w tym miasto	919	17	90	87	101	207	51	125	27	52
of which city										
Jeziorany	409	14	31	27	41	105	23	30	19	19
w tym miasto	240	2	23	19	17	67	10	26	12	9
of which city										
Olsztynek	1117	73	91	85	131	288	73	116	29	48
w tym miasto	766	18	56	54	85	194	49	112	18	37
of which city										
Gminy wiejskie: Rural gminas:										
Dywity	1196	49	144	134	162	286	74	18	31	79
Gietrzwałd	516	41	55	51	58	119	24	16	19	32

**TABL. 2(16). PODMIOTY GOSPODARKI NARODOWEJ WEDŁUG WYBRANYCH SEKCJI PKD
ORAZ PODREGIONÓW, POWIATÓW I GMIN W 2010 R. (dok.)**

Stan w dniu 31 XII

ENTITIES OF THE NATIONAL ECONOMY BY SELECTED PKD SECTIONS AND SUBREGIONS, POWIATS
AND GMINAS IN 2010 (cont.)

As of 31 XII

WYSZCZEGÓLNIENIE SPECIFICATION	Ogółem Total	W tym Of which								
		rolnictwo, leśnictwo, łowiectwo i rybactwo agriculture, forestry and fishing	przemysł industry		budownictwo con- struction	handel; napra- wa pojazdów samo- chodowych ^Δ trade; repair of motor ve- hicles ^Δ	transport i gos- podarka maga- zynowa trans- porta- tion and sto- rage	obsłu- ga rynku nieru- cho- mości ^Δ real estate activi- ties	edu- kacja educa- tion	opieka zdrowotna i pomo- c spo- łeczna human health and social work activi- ties
			razem total	w tym prze- twór- stwo prze- my- słowe of which manu- factu- ring						
Jonkowo	681	32	82	69	107	154	44	15	19	34
Kolno	146	28	11	11	21	25	12	3	6	6
Purda	631	69	57	51	105	126	41	17	22	21
Stawiguda	785	39	71	67	98	172	35	13	23	80
Świątki	218	22	15	14	46	53	15	7	6	7
POWIAT SZCZYCIENSKI	5074	418	487	444	685	1293	331	304	167	222
Gminy miejskie: Urban gminas:										
Szczytno	2437	60	193	184	247	679	170	244	83	134
Gminy miejsko-wiejskie: Urban-rural gminas:										
Pasym	362	32	39	37	89	73	27	7	9	16
w tym miasto	214	5	22	21	56	42	15	6	6	11
of which city										
Gminy wiejskie: Rural gminas:										
Dźwierzuty	286	44	28	20	43	58	15	19	11	8
Jedwabno	261	45	24	21	49	45	18	2	4	4
Rozogi	237	39	26	20	32	61	7	1	16	9
Szczytno	774	97	98	90	118	196	52	18	24	26
Świątajno	433	79	51	46	55	105	23	6	11	18
Wielbark	284	22	28	26	52	76	19	7	9	7
Miasto na prawach powiatu: City with powiat status:										
Olsztyn	21985	180	1490	1396	2130	5286	1556	1737	733	1708

TABL. 3(17). PODMIOTY GOSPODARKI NARODOWEJ WEDŁUG LICZBY PRACUJĄCYCH ORAZ PODREGIONÓW I POWIATÓW W 2010 R.

Stan w dniu 31 XII

ENTITIES OF THE NATIONAL ECONOMY BY THE NUMBER OF EMPLOYED AND SUBREGIONS AND POWIATS IN 2010

As of 31 XII

WYSZCZEGÓLNIENIE SPECIFICATION	Ogółem Total	0-9	10-49	50-249	250 i więcej 250 and more
WOJEWÓDZTWO VOIVODSHIP	119028	112329	5462	1106	131
Podregion elbląski Subregion	41058	38607	1996	407	48
Powiaty: Powiats:					
braniewski	2922	2754	138	28	2
działdowski	4068	3789	214	61	4
elbląski	3576	3337	202	34	3
iławski	6743	6306	358	72	7
nowomiejski	2906	2722	158	24	2
ostródzki	8050	7582	387	68	13
Miasto na prawach powiatu: City with powiat status:					
Elbląg	12793	12117	539	120	17
Podregion etcki..... Subregion	22686	21467	1006	196	17
Powiaty: Powiats:					
etcki	6482	6131	278	69	4
giżycki	5184	4908	229	41	6
gołdapski	2221	2103	95	21	2
olecki	3051	2894	131	25	1
piski	4095	3875	189	27	4
węgorzewski	1653	1556	84	13	-
Podregion olsztyński Subregion	55284	52255	2460	503	66
Powiaty: Powiats:					
bartoszycki	3922	3681	211	26	4
kętrzyński	4467	4235	187	40	5
lidzbarski	3333	3152	148	32	1
mragowski	4679	4446	195	36	2
nidzicki	2207	2062	112	32	1
olsztyński	9617	9061	478	67	11
szczycieński	5074	4800	228	42	4
Miasto na prawach powiatu: City with powiat status:					
Olsztyn	21985	20818	901	228	38

TABL. 4(18). PODMIOTY GOSPODARKI NARODOWEJ WEDŁUG WYBRANYCH FORM PRAWNYCH, LICZBY PRACUJĄCYCH ^a ORAZ PODREGIONÓW I POWIATÓW W 2010 R.

Stan w dniu 31 XII

ENTITIES OF THE NATIONAL ECONOMY BY SELECTED LEGAL FORMS, THE NUMBER OF EMPLOYED ^a AND SUBREGIONS AND POWIATS IN 2010

As of 31 XII

WYSZCZEGÓLNIENIE SPECIFICATION	Ogółem Total			Osoby prawne i jednostki organizacyjne niemające osobowości prawnej Legal persons and organizational entities without legal personality			Osoby fizyczne prowadzące działalność gospodarczą Natural persons conducting economic activity		
	razem total	w tym of which		razem total	w tym of which		razem total	w tym of which	
		małe small	średnie medium		małe small	średnie medium		małe small	średnie medium
WOJEWÓDZTWO VOIVODSHIP	119028	112329	5462	31285	26507	3677	87743	85822	1785
Podregion elbląski Subregion	41058	38607	1996	10573	8878	1315	30485	29729	681
Powiaty: Powiats:									
braniewski	2922	2754	138	931	805	97	1991	1949	41
działdowski	4068	3789	214	867	695	126	3201	3094	88
elbląski	3576	3337	202	935	766	139	2641	2571	63
iławski	6743	6306	358	1446	1147	235	5297	5159	123
nowomiejski	2906	2722	158	558	427	115	2348	2295	43
ostródzki	8050	7582	387	2161	1809	279	5889	5773	108
Miasto na prawach powiatu: City with powiat status:									
Elbląg	12793	12117	539	3675	3229	324	9118	8888	215
Podregion etcki..... Subregion	22686	21467	1006	5819	4946	683	16867	16521	323
Powiaty: Powiats:									
etcki	6482	6131	278	1603	1342	198	4879	4789	80
giżycki	5184	4908	229	1412	1226	145	3772	3682	84
gołdapski	2221	2103	95	554	462	70	1667	1641	25
olecki	3051	2894	131	769	663	82	2282	2231	49
piski	4095	3875	189	982	828	125	3113	3047	64
węgorzewski	1653	1556	84	499	425	63	1154	1131	21
Podregion olsztyński Subregion	55284	52255	2460	14893	12683	1679	40391	39572	781
Powiaty: Powiats:									
bartoszycki	3922	3681	211	1138	951	158	2784	2730	53
kętrzyński	4467	4235	187	1235	1071	121	3232	3164	66
lidzbarski	3333	3152	148	1053	908	116	2280	2244	32
mrągowski	4679	4446	195	1048	877	139	3631	3569	56
niedzicki	2207	2062	112	558	445	81	1649	1617	31
olsztyński	9617	9061	478	2223	1851	298	7394	7210	180
szczygieński	5074	4800	228	1127	920	164	3947	3880	64
Miasto na prawach powiatu: City with powiat status:									
Olsztyn	21985	20818	901	6511	5660	602	15474	15158	299

^a Jednostki małe do 9 pracujących; średnie od 10 do 49 pracujących; duże 50 pracujących i więcej.

a Small entities – up to 9 of employed; medium entities – from 10 up to 49 of employed; large – 50 and more of employed.

TABL. 5(19). PODMIOTY GOSPODARKI NARODOWEJ WEDŁUG LICZBY PRACUJĄCYCH ^a, WYBRANYCH SEKCJI PKD ORAZ PODREGIONÓW I POWIATÓW W 2010 R.

Stan w dniu 31 XII

ENTITIES OF THE NATIONAL ECONOMY BY THE NUMBER OF EMPLOYED ^a, SELECTED PKD SECTIONS AND SUBREGIONS AND POWIATS IN 2010

As of 31 XII

WYSZCZEGÓLNIENIE SPECIFICATION	Ogółem Total			Osoby prawne i jednostki organizacyjne niemające osobowości prawnej Legal persons and organizational entities without legal personality			Osoby fizyczne prowadzące działalność gospodarczą Natural persons conducting economic activity		
	razem total	w tym of which		razem total	w tym of which		razem total	w tym of which	
		małe small	średnie medium		małe small	średnie medium		małe small	średnie medium
WOJEWÓDZTWO VOIVODSHIP	119028	112329	5462	31285	26507	3677	87743	85822	1785
Podregion elbląski Subregion	41058	38607	1996	10573	8878	1315	30485	29729	681
w tym: of which:									
rolnictwo, leśnictwo, łowiectwo i rybactwo agriculture, forestry and fishing	1854	1742	98	330	250	66	1524	1492	32
przemysł industry	4200	3548	475	910	531	250	3290	3017	225
w tym przetwórstwo przemysłowe of which manufactu- ring	3961	3377	427	788	469	210	3173	2908	217
budownictwo construction	4925	4719	177	366	280	68	4559	4439	109
handel; naprawa pojazdów samocho- dowych ^Δ trade; repair of motor vehicles ^Δ	10196	9829	329	1259	1074	155	8937	8755	174
transport i gospodarka magazynowa transportation and storage	2541	2478	53	165	127	31	2376	2351	22
obsługa rynku nieru- chomości ^Δ real estate activities	3677	3634	35	3409	3377	25	268	257	10
edukacja education	1308	801	432	766	276	415	542	525	17
opieka zdrowotna i pomoc społeczna human health and social work activities	2570	2434	106	263	140	93	2307	2294	13

TABL. 5(19). PODMIOTY GOSPODARKI NARODOWEJ WEDŁUG LICZBY PRACUJĄCYCH ^a, WYBRANYCH SEKCJI PKD ORAZ PODREGIONÓW I POWIATÓW W 2010 R. (cd.)

Stan w dniu 31 XII

ENTITIES OF THE NATIONAL ECONOMY BY THE NUMBER OF EMPLOYED ^o, SELECTED PKD SECTIONS AND SUBREGIONS AND POWIATS IN 2010 (cont.)

As of 31 XII

WYSZCZEGÓLNIENIE SPECIFICATION	Ogółem Total			Osoby prawne i jednostki organizacyjne niemające osobowości prawnej Legal persons and organizational entities without legal personality			Osoby fizyczne prowadzące działalność gospodarczą Natural persons conducting economic activity		
	razem total	w tym of which		razem total	w tym of which		razem total	w tym of which	
		małe small	średnie medium		małe small	średnie medium		małe small	średnie medium
Powiaty: Powiats:									
braniewski	2922	2754	138	931	805	97	1991	1949	41
w tym: of which:									
rolnictwo, leśnictwo, łowiectwo i rybactwo agriculture, forestry and fishing	236	217	16	47	34	10	189	183	6
przemysł	218	191	21	46	28	12	172	163	9
w tym przetwórstwo przemysłowe..... of which manufactu- ring	193	175	14	29	19	6	164	156	8
budownictwo..... construction	268	255	12	20	15	4	248	240	8
handel; naprawa pojazdów samocho- dowych ^Δ	723	701	20	72	58	12	651	643	8
trade; repair of motor vehicles ^Δ									
transport i gospodarka magazynowa	99	95	3	7	5	2	92	90	1
transportation and storage									
obsługa rynku nieru- chomości ^Δ	408	402	5	388	383	4	20	19	1
real estate activities									
edukacja..... education	98	62	29	67	33	27	31	29	2
opieka zdrowotna i pomoc społeczna	177	163	10	23	11	8	154	152	2
human health and social work activities									

TABL. 5(19). PODMIOTY GOSPODARKI NARODOWEJ WEDŁUG LICZBY PRACUJĄCYCH ^a, WYBRANYCH SEKCJI PKD ORAZ PODREGIONÓW I POWIATÓW W 2010 R. (cd.)

Stan w dniu 31 XII

ENTITIES OF THE NATIONAL ECONOMY BY THE NUMBER OF EMPLOYED ^a, SELECTED PKD SECTIONS AND SUBREGIONS AND POWIATS IN 2010 (cont.)

As of 31 XII

WYSZCZEGÓLNIENIE SPECIFICATION	Ogółem Total			Osoby prawne i jednostki organizacyjne niemające osobowości prawnej Legal persons and organizational entities without legal personality			Osoby fizyczne prowadzące działalność gospodarczą Natural persons conducting economic activity		
	razem total	w tym of which		razem total	w tym of which		razem total	w tym of which	
		małe small	średnie medium		małe small	średnie medium		małe small	średnie medium
działdowski	4068	3789	214	867	695	126	3201	3094	88
w tym: of which:									
rolnictwo, leśnictwo, łowiectwo i rybactwo agriculture, forestry and fishing	182	169	11	26	17	7	156	152	4
przemysł	383	317	39	73	37	17	310	280	22
w tym przetwórstwo przemysłowe	357	299	33	64	35	12	293	264	21
of which manufactu- ring									
budownictwo	725	692	24	25	14	8	700	678	16
construction									
handel; naprawa pojazdów samocho- dowych ^Δ	1084	1039	36	101	87	9	983	952	27
trade; repair of motor vehicles ^Δ									
transport i gospodarka magazynowa	195	191	4	11	9	2	184	182	2
transportation and storage									
obsługa rynku nieru- chomości ^Δ	233	228	4	215	212	3	18	16	1
real estate activities									
edukacja	170	107	59	98	36	58	72	71	1
education									
opieka zdrowotna i pomoc społeczna	204	189	13	19	9	8	185	180	5
human health and social work activities									
elbląski	3576	3337	202	935	766	139	2641	2571	63
w tym: of which:									
rolnictwo, leśnictwo, łowiectwo i rybactwo agriculture, forestry and fishing	297	279	14	69	52	13	228	227	1

TABL. 5(19). PODMIOTY GOSPODARKI NARODOWEJ WEDŁUG LICZBY PRACUJĄCYCH ^a, WYBRANYCH SEKCJI PKD ORAZ PODREGIONÓW I POWIATÓW W 2010 R. (cd.)

Stan w dniu 31 XII

ENTITIES OF THE NATIONAL ECONOMY BY THE NUMBER OF EMPLOYED ^a, SELECTED PKD SECTIONS AND SUBREGIONS AND POWIATS IN 2010 (cont.)

As of 31 XII

WYSZCZEGÓLNIENIE SPECIFICATION	Ogółem Total			Osoby prawne i jednostki organizacyjne niemające osobowości prawnej Legal persons and organizational entities without legal personality			Osoby fizyczne prowadzące działalność gospodarczą Natural persons conducting economic activity		
	razem total	w tym of which		razem total	w tym of which		razem total	w tym of which	
		małe small	średnie medium		małe small	średnie medium		małe small	średnie medium
przemysł	517	442	56	117	74	29	400	368	27
<i>industry</i>									
w tym przetwórstwo przemysłowe	486	418	51	101	64	25	385	354	26
<i>of which manufacturing</i>									
budownictwo	377	363	13	24	18	5	353	345	8
<i>construction</i>									
handel; naprawa pojazdów samochodowych ^Δ	855	815	38	89	71	18	766	744	20
<i>trade; repair of motor vehicles ^Δ</i>									
transport i gospodarka magazynowa	212	208	4	8	6	2	204	202	2
<i>transportation and storage</i>									
obsługa rynku nieruchomości ^Δ	203	201	2	190	189	1	13	12	1
<i>real estate activities</i>									
edukacja	102	54	42	77	30	41	25	24	1
<i>education</i>									
opieka zdrowotna i pomoc społeczna	221	205	13	23	9	11	198	196	2
<i>human health and social work activities</i>									
iławski	6743	6306	358	1446	1147	235	5297	5159	123
w tym: <i>of which:</i>									
rolnictwo, leśnictwo, łowiectwo i rybactwo	375	351	22	49	36	11	326	315	11
<i>agriculture, forestry and fishing</i>									
przemysł	760	629	94	182	104	53	578	525	41
<i>industry</i>									
w tym przetwórstwo przemysłowe	723	602	88	163	95	47	560	507	41
<i>of which manufacturing</i>									
budownictwo	873	840	28	48	33	12	825	807	16
<i>construction</i>									

TABL. 5(19). PODMIOTY GOSPODARKI NARODOWEJ WEDŁUG LICZBY PRACUJĄCYCH ^a, WYBRANYCH SEKCJI PKD ORAZ PODREGIONÓW I POWIATÓW W 2010 R. (cd.)

Stan w dniu 31 XII

ENTITIES OF THE NATIONAL ECONOMY BY THE NUMBER OF EMPLOYED ^o, SELECTED PKD SECTIONS AND SUBREGIONS AND POWIATS IN 2010 (cont.)

As of 31 XII

WYSZCZEGÓLNIENIE SPECIFICATION	Ogółem Total			Osoby prawne i jednostki organizacyjne niemające osobowości prawnej Legal persons and organizational entities without legal personality			Osoby fizyczne prowadzące działalność gospodarczą Natural persons conducting economic activity		
	razem total	w tym of which		razem total	w tym of which		razem total	w tym of which	
		małe small	średnie medium		małe small	średnie medium		małe small	średnie medium
handel; naprawa pojazdów samochodowych ^Δ	1834	1772	54	224	196	21	1610	1576	33
<i>trade; repair of motor vehicles ^Δ</i>									
transport i gospodarka magazynowa	460	445	15	38	27	11	422	418	4
<i>transportation and storage</i>									
obsługa rynku nieruchomości ^Δ	289	283	5	254	250	3	35	33	2
<i>real estate activities</i>									
edukacja.....	230	135	84	131	37	83	99	98	1
<i>education</i>									
opieka zdrowotna i pomoc społeczna	359	341	12	35	19	10	324	322	2
<i>human health and social work activities</i>									
nowomiejski	2906	2722	158	558	427	115	2348	2295	43
<i>w tym: of which:</i>									
rolnictwo, leśnictwo, łowiectwo i rybactwo	207	199	8	31	24	7	176	175	1
<i>agriculture, forestry and fishing</i>									
przemysł	351	298	37	62	32	23	289	266	14
<i>industry</i>									
w tym przetwórstwo przemysłowe.....	329	282	31	53	29	17	276	253	14
<i>of which manufacturing</i>									
budownictwo.....	453	446	7	6	4	2	447	442	5
<i>construction</i>									
handel; naprawa pojazdów samochodowych ^Δ	721	690	29	49	33	14	672	657	15
<i>trade; repair of motor vehicles ^Δ</i>									
transport i gospodarka magazynowa	140	136	3	5	4	1	135	132	2
<i>transportation and storage</i>									

TABL. 5(19). PODMIOTY GOSPODARKI NARODOWEJ WEDŁUG LICZBY PRACUJĄCYCH ^a, WYBRANYCH SEKCJI PKD ORAZ PODREGIONÓW I POWIATÓW W 2010 R. (cd.)

Stan w dniu 31 XII

ENTITIES OF THE NATIONAL ECONOMY BY THE NUMBER OF EMPLOYED ^a, SELECTED PKD SECTIONS AND SUBREGIONS AND POWIATS IN 2010 (cont.)

As of 31 XII

WYSZCZEGÓLNIENIE SPECIFICATION	Ogółem Total			Osoby prawne i jednostki organizacyjne niemające osobowości prawnej Legal persons and organizational entities without legal personality			Osoby fizyczne prowadzące działalność gospodarczą Natural persons conducting economic activity		
	razem total	w tym of which		razem total	w tym of which		razem total	w tym of which	
		małe small	średnie medium		małe small	średnie medium		małe small	średnie medium
obsługa rynku nieruchomości ^Δ real estate activities	107	104	3	97	96	1	10	8	2
edukacja..... education	94	53	36	69	28	36	25	25	-
opieka zdrowotna i pomoc społeczna human health and social work activities	205	192	12	23	10	12	182	182	-
ostrodzki	8050	7582	387	2161	1809	279	5889	5773	108
w tym: of which:									
rolnictwo, leśnictwo, łowiectwo i rybactwo agriculture, forestry and fishing	433	405	26	81	61	18	352	344	8
przemysł	803	676	93	205	117	58	598	559	35
w tym przetwórstwo przemysłowe..... of which manufacturing	741	633	78	171	99	46	570	534	32
budownictwo..... construction	1044	1008	31	77	61	12	967	947	19
handel; naprawa pojazdów samochodowych ^Δ trade; repair of motor vehicles ^Δ	1934	1871	56	264	230	27	1670	1641	29
transport i gospodarka magazynowa	493	482	9	39	31	6	454	451	3
obsługa rynku nieruchomości ^Δ real estate activities	752	745	5	696	690	4	56	55	1
edukacja..... education	255	142	104	155	46	100	100	96	4

TABL. 5(19). PODMIOTY GOSPODARKI NARODOWEJ WEDŁUG LICZBY PRACUJĄCYCH ^a, WYBRANYCH SEKCJI PKD ORAZ PODREGIONÓW I POWIATÓW W 2010 R. (cd.)

Stan w dniu 31 XII

ENTITIES OF THE NATIONAL ECONOMY BY THE NUMBER OF EMPLOYED ^a, SELECTED PKD SECTIONS AND SUBREGIONS AND POWIATS IN 2010 (cont.)

As of 31 XII

WYSZCZEGÓLNIENIE SPECIFICATION	Ogółem Total			Osoby prawne i jednostki organizacyjne niemające osobowości prawnej Legal persons and organizational entities without legal personality			Osoby fizyczne prowadzące działalność gospodarczą Natural persons conducting economic activity		
	razem total	w tym of which		razem total	w tym of which		razem total	w tym of which	
		małe small	średnie medium		małe small	średnie medium		małe small	średnie medium
opieka zdrowotna i pomoc społeczna..... <i>human health and social work activities</i>	436	420	12	48	32	12	388	388	-
Miasto na prawach powiatu: <i>City with powiat status:</i>									
Elbląg	12793	12117	539	3675	3229	324	9118	8888	215
w tym: <i>of which:</i>									
rolnictwo, leśnictwo, łowiectwo i rybactwo <i>agriculture, forestry and fishing</i>	124	122	1	27	26	-	97	96	1
przemysł	1168	995	135	225	139	58	943	856	77
w tym przetwórstwo przemysłowe..... <i>of which manufacturing</i>	1132	968	132	207	128	57	925	840	75
budownictwo..... <i>construction</i>	1185	1115	62	166	135	25	1019	980	37
handel; naprawa pojazdów samochodowych ^Δ <i>trade; repair of motor vehicles ^Δ</i>	3045	2941	96	460	399	54	2585	2542	42
transport i gospodarka magazynowa	942	921	15	57	45	7	885	876	8
obsługa rynku nieruchomości ^Δ <i>real estate activities</i>	1685	1671	11	1569	1557	9	116	114	2
edukacja..... <i>education</i>	359	248	78	169	66	70	190	182	8
opieka zdrowotna i pomoc społeczna..... <i>human health and social work activities</i>	968	924	34	92	50	32	876	874	2

TABL. 5(19). PODMIOTY GOSPODARKI NARODOWEJ WEDŁUG LICZBY PRACUJĄCYCH ^a, WYBRANYCH SEKCJI PKD ORAZ PODREGIONÓW I POWIATÓW W 2010 R. (cd.)

Stan w dniu 31 XII

ENTITIES OF THE NATIONAL ECONOMY BY THE NUMBER OF EMPLOYED ^a, SELECTED PKD SECTIONS AND SUBREGIONS AND POWIATS IN 2010 (cont.)

As of 31 XII

WYSZCZEGÓLNIENIE SPECIFICATION	Ogółem Total			Osoby prawne i jednostki organizacyjne niemające osobowości prawnej Legal persons and organizational entities without legal personality			Osoby fizyczne prowadzące działalność gospodarczą Natural persons conducting economic activity		
	razem total	w tym of which		razem total	w tym of which		razem total	w tym of which	
		małe small	średnie medium		małe small	średnie medium		małe small	średnie medium
Podregion etcki.....	22686	21467	1006	5819	4946	683	16867	16521	323
<i>Subregion</i>									
w tym: <i>of which:</i>									
rolnictwo, leśnictwo, łowiectwo i rybactwo <i>agriculture, forestry and fishing</i>	1325	1264	49	178	131	36	1147	1133	13
przemysł	1816	1575	182	413	255	113	1403	1320	69
w tym przetwórstwo przemysłowe..... <i>of which manufactu- ring</i>	1674	1464	161	346	216	93	1328	1248	68
budownictwo..... <i>construction</i>	2815	2690	111	205	162	32	2610	2528	79
handel; naprawa pojazdów samocho- dowych ^Δ	5462	5267	178	783	683	87	4679	4584	91
<i>trade; repair of motor vehicles ^Δ</i>									
transport i gospodarka magazynowa	1382	1351	27	78	62	13	1304	1289	14
<i>transportation and storage</i>									
obsługa rynku nieru- chomości ^Δ	1910	1885	24	1777	1756	20	133	129	4
<i>real estate activities</i>									
edukacja.....	753	475	227	438	168	219	315	307	8
<i>education</i>									
opieka zdrowotna i pomoc społeczna.....	1321	1260	46	141	86	40	1180	1174	6
<i>human health and social work activities</i>									
Powiaty: Powiats:									
etcki	6482	6131	278	1603	1342	198	4879	4789	80
w tym: <i>of which:</i>									

TABL. 5(19). PODMIOTY GOSPODARKI NARODOWEJ WEDŁUG LICZBY PRACUJĄCYCH ^a, WYBRANYCH SEKCJI PKD ORAZ PODREGIONÓW I POWIATÓW W 2010 R. (cd.)

Stan w dniu 31 XII

ENTITIES OF THE NATIONAL ECONOMY BY THE NUMBER OF EMPLOYED ^a, SELECTED PKD SECTIONS AND SUBREGIONS AND POWIATS IN 2010 (cont.)

As of 31 XII

WYSZCZEGÓLNIENIE SPECIFICATION	Ogółem Total			Osoby prawne i jednostki organizacyjne niemające osobowości prawnej Legal persons and organizational entities without legal personality			Osoby fizyczne prowadzące działalność gospodarczą Natural persons conducting economic activity		
	razem total	w tym of which		razem total	w tym of which		razem total	w tym of which	
		małe small	średnie medium		małe small	średnie medium		małe small	średnie medium
rolnictwo, leśnictwo, łowiectwo i rybactwo <i>agriculture, forestry and fishing</i>	194	187	5	23	18	3	171	169	2
przemysł	462	396	48	126	80	34	336	316	14
w tym przetwórstwo przemysłowe..... <i>of which manufacturing</i>	432	373	45	109	69	31	323	304	14
budownictwo..... <i>construction</i>	803	763	35	73	58	11	730	705	24
handel; naprawa pojazdów samochodowych ^Δ	1676	1607	61	301	256	39	1375	1351	22
<i>trade; repair of motor vehicles ^Δ</i>									
transport i gospodarka magazynowa	521	511	7	26	22	2	495	489	5
<i>transportation and storage</i>									
obsługa rynku nieruchomości ^Δ	425	420	4	373	369	3	52	51	1
<i>real estate activities</i>									
edukacja.....	233	146	65	130	45	63	103	101	2
<i>education</i>									
opieka zdrowotna i pomoc społeczna.....	442	424	14	34	18	12	408	406	2
<i>human health and social work activities</i>									
żywność	5184	4908	229	1412	1226	145	3772	3682	84
<i>of which:</i>									
rolnictwo, leśnictwo, łowiectwo i rybactwo	246	228	15	45	30	12	201	198	3
<i>agriculture, forestry and fishing</i>									

TABL. 5(19). PODMIOTY GOSPODARKI NARODOWEJ WEDŁUG LICZBY PRACUJĄCYCH ^a, WYBRANYCH SEKCJI PKD ORAZ PODREGIONÓW I POWIATÓW W 2010 R. (cd.)

Stan w dniu 31 XII

ENTITIES OF THE NATIONAL ECONOMY BY THE NUMBER OF EMPLOYED ^a, SELECTED PKD SECTIONS AND SUBREGIONS AND POWIATS IN 2010 (cont.)

As of 31 XII

WYSZCZEGÓLNIENIE SPECIFICATION	Ogółem Total			Osoby prawne i jednostki organizacyjne niemające osobowości prawnej Legal persons and organizational entities without legal personality			Osoby fizyczne prowadzące działalność gospodarczą Natural persons conducting economic activity		
	razem total	w tym of which		razem total	w tym of which		razem total	w tym of which	
		małe small	średnie medium		małe small	średnie medium		małe small	średnie medium
przemysł	411	359	38	82	51	21	329	308	17
industry									
w tym przetwórstwo przemysłowe.....	387	342	34	68	43	17	319	299	17
of which manufacturing									
budownictwo.....	587	555	29	51	42	7	536	513	22
construction									
handel; naprawa pojazdów samochodowych ^Δ	1213	1162	48	195	170	23	1018	992	25
trade; repair of motor vehicles ^Δ									
transport i gospodarka magazynowa	261	254	6	17	14	2	244	240	4
transportation and storage									
obsługa rynku nieruchomości ^Δ	486	480	6	454	449	5	32	31	1
real estate activities									
edukacja.....	163	115	40	95	48	39	68	67	1
education									
opieka zdrowotna i pomoc społeczna	322	314	5	30	22	5	292	292	-
human health and social work activities									
gołdapski	2221	2103	95	554	462	70	1667	1641	25
of which:									
rolnictwo, leśnictwo, łowiectwo i rybactwo	202	195	7	20	14	6	182	181	1
agriculture, forestry and fishing									
przemysł	234	202	20	58	33	14	176	169	6
industry									
w tym przetwórstwo przemysłowe.....	214	185	18	51	28	13	163	157	5
of which manufacturing									
budownictwo.....	306	302	3	16	14	1	290	288	2
construction									

TABL. 5(19). PODMIOTY GOSPODARKI NARODOWEJ WEDŁUG LICZBY PRACUJĄCYCH ^a, WYBRANYCH SEKCJI PKD ORAZ PODREGIONÓW I POWIATÓW W 2010 R. (cd.)

Stan w dniu 31 XII

ENTITIES OF THE NATIONAL ECONOMY BY THE NUMBER OF EMPLOYED ^a, SELECTED PKD SECTIONS AND SUBREGIONS AND POWIATS IN 2010 (cont.)

As of 31 XII

WYSZCZEGÓLNIENIE SPECIFICATION	Ogółem Total			Osoby prawne i jednostki organizacyjne niemające osobowości prawnej Legal persons and organizational entities without legal personality			Osoby fizyczne prowadzące działalność gospodarczą Natural persons conducting economic activity		
	razem total	w tym of which		razem total	w tym of which		razem total	w tym of which	
		małe small	średnie medium		małe small	średnie medium		małe small	średnie medium
handel; naprawa pojazdów samochodowych ^Δ trade; repair of motor vehicles ^Δ	473	460	11	56	50	4	417	410	7
transport i gospodarka magazynowa transportation and storage	127	125	2	11	9	2	116	116	-
obsługa rynku nieruchomości ^Δ real estate activities	196	191	5	191	186	5	5	5	-
edukacja..... education	67	38	25	38	10	24	29	28	1
opieka zdrowotna i pomoc społeczna human health and social work activities	114	108	5	17	11	5	97	97	-
olecki	3051	2894	131	769	663	82	2282	2231	49
w tym: of which:									
rolnictwo, leśnictwo, łowiectwo i rybactwo agriculture, forestry and fishing	195	186	7	30	23	5	165	163	2
przemysł industry	266	239	17	54	37	9	212	202	8
w tym przetwórstwo przemysłowe..... of which manufacturing	243	219	15	41	27	7	202	192	8
budownictwo..... construction	468	449	18	29	18	10	439	431	8
handel; naprawa pojazdów samochodowych ^Δ trade; repair of motor vehicles ^Δ	734	709	24	87	80	6	647	629	18
transport i gospodarka magazynowa transportation and storage	173	167	6	5	3	2	168	164	4

TABL. 5(19). PODMIOTY GOSPODARKI NARODOWEJ WEDŁUG LICZBY PRACUJĄCYCH ^a, WYBRANYCH SEKCJI PKD ORAZ PODREGIONÓW I POWIATÓW W 2010 R. (cd.)

Stan w dniu 31 XII

ENTITIES OF THE NATIONAL ECONOMY BY THE NUMBER OF EMPLOYED ^a, SELECTED PKD SECTIONS AND SUBREGIONS AND POWIATS IN 2010 (cont.)

As of 31 XII

WYSZCZEGÓLNIENIE SPECIFICATION	Ogółem Total			Osoby prawne i jednostki organizacyjne niemające osobowości prawnej Legal persons and organizational entities without legal personality			Osoby fizyczne prowadzące działalność gospodarczą Natural persons conducting economic activity		
	razem total	w tym of which		razem total	w tym of which		razem total	w tym of which	
		małe small	średnie medium		małe small	średnie medium		małe small	średnie medium
obsługa rynku nieruchomości ^Δ real estate activities	281	279	2	268	266	2	13	13	-
edukacja..... education	105	73	26	64	34	24	41	39	2
opieka zdrowotna i pomoc społeczna..... human health and social work activities	137	121	14	22	9	11	115	112	3
piski	4095	3875	189	982	828	125	3113	3047	64
w tym: of which:									
rolnictwo, leśnictwo, łowiectwo i rybactwo agriculture, forestry and fishing	334	316	13	31	19	8	303	297	5
przemysł	328	282	42	64	39	22	264	243	20
w tym przetwórstwo przemysłowe..... of which manufacturing	293	255	34	53	36	14	240	219	20
budownictwo..... construction	492	472	18	26	23	1	466	449	17
handel; naprawa pojazdów samochodowych ^Δ trade; repair of motor vehicles ^Δ	999	972	25	100	86	12	899	886	13
transport i gospodarka magazynowa	232	229	3	12	10	2	220	219	1
obsługa rynku nieruchomości ^Δ real estate activities	361	356	5	340	336	4	21	20	1
edukacja..... education	123	65	49	78	21	48	45	44	1

TABL. 5(19). PODMIOTY GOSPODARKI NARODOWEJ WEDŁUG LICZBY PRACUJĄCYCH ^a, WYBRANYCH SEKCJI PKD ORAZ PODREGIONÓW I POWIATÓW W 2010 R. (cd.)

Stan w dniu 31 XII

ENTITIES OF THE NATIONAL ECONOMY BY THE NUMBER OF EMPLOYED ^a, SELECTED PKD SECTIONS AND SUBREGIONS AND POWIATS IN 2010 (cont.)

As of 31 XII

WYSZCZEGÓLNIENIE SPECIFICATION	Ogółem Total			Osoby prawne i jednostki organizacyjne niemające osobowości prawnej Legal persons and organizational entities without legal personality			Osoby fizyczne prowadzące działalność gospodarczą Natural persons conducting economic activity		
	razem total	w tym of which		razem total	w tym of which		razem total	w tym of which	
		małe small	średnie medium		małe small	średnie medium		małe small	średnie medium
opieka zdrowotna i pomoc społeczna <i>human health and social work activities</i>	194	188	5	17	12	4	177	176	1
węgorzewski	1653	1556	84	499	425	63	1154	1131	21
w tym: of which:									
rolnictwo, leśnictwo, łowiectwo i rybactwo <i>agriculture, forestry and fishing</i>	154	152	2	29	27	2	125	125	-
przemysł	115	97	17	29	15	13	86	82	4
przemysł w tym przetwórstwo przemysłowe	105	90	15	24	13	11	81	77	4
przemysł w tym przetwórstwo przemysłowe	105	90	15	24	13	11	81	77	4
budownictwo	159	149	8	10	7	2	149	142	6
handel; naprawa pojazdów samochodowych ^Δ	367	357	9	44	41	3	323	316	6
transport i gospodarka magazynowa	68	65	3	7	4	3	61	61	-
obsługa rynku nieruchomości ^Δ	161	159	2	151	150	1	10	9	1
edukacja	62	38	22	33	10	21	29	28	1
opieka zdrowotna i pomoc społeczna	112	105	3	21	14	3	91	91	-

TABL. 5(19). PODMIOTY GOSPODARKI NARODOWEJ WEDŁUG LICZBY PRACUJĄCYCH ^a, WYBRANYCH SEKCJI PKD ORAZ PODREGIONÓW I POWIATÓW W 2010 R. (cd.)

Stan w dniu 31 XII

ENTITIES OF THE NATIONAL ECONOMY BY THE NUMBER OF EMPLOYED ^a, SELECTED PKD SECTIONS AND SUBREGIONS AND POWIATS IN 2010 (cont.)

As of 31 XII

WYSZCZEGÓLNIENIE SPECIFICATION	Ogółem Total			Osoby prawne i jednostki organizacyjne niemające osobowości prawnej Legal persons and organizational entities without legal personality			Osoby fizyczne prowadzące działalność gospodarczą Natural persons conducting economic activity		
	razem total	w tym of which		razem total	w tym of which		razem total	w tym of which	
		małe small	średnie medium		małe small	średnie medium		małe small	średnie medium
Podregion olsztyński Subregion	55284	52255	2460	14893	12683	1679	40391	39572	781
w tym: of which:									
rolnictwo, leśnictwo, łowiectwo i rybactwo agriculture, forestry and fishing	2037	1918	87	375	289	56	1662	1629	31
przemysł	4451	3833	456	1200	781	279	3251	3052	177
industry									
w tym przetwórstwo przemysłowe	4124	3575	406	1060	706	233	3064	2869	173
of which manufactu- ring									
budownictwo	6334	6033	267	634	479	122	5700	5554	145
construction									
handel; naprawa pojazdów samocho- dowych ^Δ	13483	12961	472	2605	2296	267	10878	10665	205
trade; repair of motor vehicles ^Δ									
transport i gospodarka magazynowa	3539	3460	66	258	207	39	3281	3253	27
transportation and storage									
obsługa rynku nieru- chomości ^Δ	4434	4361	63	3917	3852	55	517	509	8
real estate activities									
edukacja	1848	1289	479	850	329	441	998	960	38
education									
opieka zdrowotna i pomoc społeczna	3535	3378	109	342	208	86	3193	3170	23
human health and social work activities									

TABL. 5(19). PODMIOTY GOSPODARKI NARODOWEJ WEDŁUG LICZBY PRACUJĄCYCH ^a, WYBRANYCH SEKCJI PKD ORAZ PODREGIONÓW I POWIATÓW W 2010 R. (cd.)

Stan w dniu 31 XII

ENTITIES OF THE NATIONAL ECONOMY BY THE NUMBER OF EMPLOYED ^a, SELECTED PKD SECTIONS AND SUBREGIONS AND POWIATS IN 2010 (cont.)

As of 31 XII

WYSZCZEGÓLNIENIE SPECIFICATION	Ogółem Total			Osoby prawne i jednostki organizacyjne niemające osobowości prawnej Legal persons and organizational entities without legal personality			Osoby fizyczne prowadzące działalność gospodarczą Natural persons conducting economic activity		
	razem total	w tym of which		razem total	w tym of which		razem total	w tym of which	
		małe small	średnie medium		małe small	średnie medium		małe small	średnie medium
Powiaty: Powiats:									
bartoszycki	3922	3681	211	1138	951	158	2784	2730	53
w tym: of which:									
rolnictwo, leśnictwo, łowiectwo i rybactwo agriculture, forestry and fishing	210	194	13	66	54	9	144	140	4
przemysł	309	268	34	84	54	23	225	214	11
w tym przetwórstwo przemysłowe.....	284	250	28	71	48	17	213	202	11
of which manufactu- ring									
budownictwo.....	444	431	13	28	25	3	416	406	10
construction									
handel; naprawa pojazdów samocho- dowych ^Δ	1004	969	34	169	151	18	835	818	16
trade; repair of motor vehicles ^Δ									
transport i gospodarka magazynowa	241	232	8	16	10	5	225	222	3
transportation and storage									
obsługa rynku nieru- chomości ^Δ	381	370	10	369	358	10	12	12	-
real estate activities									
edukacja.....	136	76	55	80	21	54	56	55	1
education									
opieka zdrowotna i pomoc społeczna	214	197	13	32	16	12	182	181	1
human health and social work activities									

TABL. 5(19). PODMIOTY GOSPODARKI NARODOWEJ WEDŁUG LICZBY PRACUJĄCYCH ^a, WYBRANYCH SEKCJI PKD ORAZ PODREGIONÓW I POWIATÓW W 2010 R. (cd.)

Stan w dniu 31 XII

ENTITIES OF THE NATIONAL ECONOMY BY THE NUMBER OF EMPLOYED ^a, SELECTED PKD SECTIONS AND SUBREGIONS AND POWIATS IN 2010 (cont.)

As of 31 XII

WYSZCZEGÓLNIENIE SPECIFICATION	Ogółem Total			Osoby prawne i jednostki organizacyjne niemające osobowości prawnej Legal persons and organizational entities without legal personality			Osoby fizyczne prowadzące działalność gospodarczą Natural persons conducting economic activity		
	razem total	w tym of which		razem total	w tym of which		razem total	w tym of which	
		małe small	średnie medium		małe small	średnie medium		małe small	średnie medium
kętrzyński	4467	4235	187	1235	1071	121	3232	3164	66
w tym: of which:									
rolnictwo, leśnictwo, łowiectwo i rybactwo agriculture, forestry and fishing	153	144	4	33	25	3	120	119	1
przemysł	332	284	34	64	37	15	268	247	19
w tym przetwórstwo przemysłowe	304	265	29	48	30	10	256	235	19
of which manufactu- ring									
budownictwo	475	464	10	26	23	2	449	441	8
construction									
handel; naprawa pojazdów samocho- dowych ^Δ	1095	1067	27	120	112	7	975	955	20
trade; repair of motor vehicles ^Δ									
transport i gospodarka magazynowa	265	264	-	15	14	-	250	250	-
transportation and storage									
obsługa rynku nieru- chomości ^Δ	533	525	7	498	492	5	35	33	2
real estate activities									
edukacja	177	110	59	99	37	54	78	73	5
education									
opieka zdrowotna i pomoc społeczna	304	285	14	39	23	11	265	262	3
human health and social work activities									
lidzbarski	3333	3152	148	1053	908	116	2280	2244	32
w tym: of which:									
rolnictwo, leśnictwo, łowiectwo i rybactwo agriculture, forestry and fishing	142	131	9	27	21	4	115	110	5

TABL. 5(19). PODMIOTY GOSPODARKI NARODOWEJ WEDŁUG LICZBY PRACUJĄCYCH ^a, WYBRANYCH SEKCJI PKD ORAZ PODREGIONÓW I POWIATÓW W 2010 R. (cd.)

Stan w dniu 31 XII

ENTITIES OF THE NATIONAL ECONOMY BY THE NUMBER OF EMPLOYED ^a, SELECTED PKD SECTIONS AND SUBREGIONS AND POWIATS IN 2010 (cont.)

As of 31 XII

WYSZCZEGÓLNIENIE SPECIFICATION	Ogółem Total			Osoby prawne i jednostki organizacyjne niemające osobowości prawnej Legal persons and organizational entities without legal personality			Osoby fizyczne prowadzące działalność gospodarczą Natural persons conducting economic activity		
	razem total	w tym of which		razem total	w tym of which		razem total	w tym of which	
		małe small	średnie medium		małe small	średnie medium		małe small	średnie medium
przemysł	301	259	31	88	56	22	213	203	9
<i>industry</i>									
w tym przetwórstwo przemysłowe.....	283	245	27	77	49	18	206	196	9
<i>of which manufacturing</i>									
budownictwo.....	366	352	12	32	26	5	334	326	7
<i>construction</i>									
handel; naprawa pojazdów samochodowych ^Δ	866	847	16	125	110	13	741	737	3
<i>trade; repair of motor vehicles ^Δ</i>									
transport i gospodarka magazynowa	163	160	3	9	6	3	154	154	-
<i>transportation and storage</i>									
obsługa rynku nieruchomości ^Δ	428	421	6	420	413	6	8	8	-
<i>real estate activities</i>									
edukacja.....	114	66	41	74	30	37	40	36	4
<i>education</i>									
opieka zdrowotna i pomoc społeczna.....	186	173	11	21	9	10	165	164	1
<i>human health and social work activities</i>									
mrągowski	4679	4446	195	1048	877	139	3631	3569	56
w tym:									
<i>of which:</i>									
rolnictwo, leśnictwo, łowiectwo i rybactwo	235	224	6	32	23	5	203	201	1
<i>agriculture, forestry and fishing</i>									
przemysł	406	346	45	96	55	31	310	291	14
<i>industry</i>									
w tym przetwórstwo przemysłowe.....	376	326	37	82	51	23	294	275	14
<i>of which manufacturing</i>									

TABL. 5(19). PODMIOTY GOSPODARKI NARODOWEJ WEDŁUG LICZBY PRACUJĄCYCH ^a, WYBRANYCH SEKCJI PKD ORAZ PODREGIONÓW I POWIATÓW W 2010 R. (cd.)

Stan w dniu 31 XII

ENTITIES OF THE NATIONAL ECONOMY BY THE NUMBER OF EMPLOYED ^a, SELECTED PKD SECTIONS AND SUBREGIONS AND POWIATS IN 2010 (cont.)

As of 31 XII

WYSZCZEGÓLNIENIE SPECIFICATION	Ogółem Total			Osoby prawne i jednostki organizacyjne niemające osobowości prawnej Legal persons and organizational entities without legal personality			Osoby fizyczne prowadzące działalność gospodarczą Natural persons conducting economic activity		
	razem total	w tym of which		razem total	w tym of which		razem total	w tym of which	
		małe small	średnie medium		małe small	średnie medium		małe small	średnie medium
budownictwo..... construction	595	577	16	35	28	5	560	549	11
handel; naprawa pojazdów samochodowych ^Δ trade; repair of motor vehicles ^Δ	1157	1120	35	140	123	15	1017	997	20
transport i gospodarka magazynowa..... transportation and storage	304	296	7	18	13	4	286	283	3
obsługa rynku nieruchomości ^Δ real estate activities	322	318	2	286	282	2	36	36	-
edukacja..... education	145	101	40	74	30	40	71	71	-
opieka zdrowotna i pomoc społeczna..... human health and social work activities	218	208	7	25	16	6	193	192	1
nidzicki.....	2207	2062	112	558	445	81	1649	1617	31
w tym: of which:									
rolnictwo, leśnictwo, łowiectwo i rybactwo agriculture, forestry and fishing	166	160	5	31	27	3	135	133	2
przemysł..... industry	199	164	21	51	29	9	148	135	12
w tym przetwórstwo przemysłowe..... of which manufacturing	192	159	20	47	27	8	145	132	12
budownictwo..... construction	348	331	16	19	11	7	329	320	9
handel; naprawa pojazdów samochodowych ^Δ trade; repair of motor vehicles ^Δ	525	511	12	86	75	9	439	436	3

TABL. 5(19). PODMIOTY GOSPODARKI NARODOWEJ WEDŁUG LICZBY PRACUJĄCYCH ^a, WYBRANYCH SEKCJI PKD ORAZ PODREGIONÓW I POWIATÓW W 2010 R. (cd.)

Stan w dniu 31 XII

ENTITIES OF THE NATIONAL ECONOMY BY THE NUMBER OF EMPLOYED ^a, SELECTED PKD SECTIONS AND SUBREGIONS AND POWIATS IN 2010 (cont.)

As of 31 XII

WYSZCZEGÓLNIENIE SPECIFICATION	Ogółem Total			Osoby prawne i jednostki organizacyjne niemające osobowości prawnej Legal persons and organizational entities without legal personality			Osoby fizyczne prowadzące działalność gospodarczą Natural persons conducting economic activity		
	razem total	w tym of which		razem total	w tym of which		razem total	w tym of which	
		małe small	średnie medium		małe small	średnie medium		małe small	średnie medium
transport i gospodarka magazynowa	100	99	1	8	7	1	92	92	-
<i>transportation and storage</i>									
obsługa rynku nieruchomości ^Δ	124	120	4	102	98	4	22	22	-
<i>real estate activities</i>									
edukacja.....	101	67	31	67	33	31	34	34	-
<i>education</i>									
opieka zdrowotna i pomoc społeczna	115	110	2	14	9	2	101	101	-
<i>human health and social work activities</i>									
olsztyński	9617	9061	478	2223	1851	298	7394	7210	180
<i>of which:</i>									
rolnictwo, leśnictwo, łowiectwo i rybactwo	533	493	33	92	65	20	441	428	13
<i>agriculture, forestry and fishing</i>									
przemysł	927	774	121	271	161	78	656	613	43
<i>industry</i>									
w tym przetwórstwo przemysłowe.....	845	708	106	236	141	64	609	567	42
<i>of which manufacturing</i>									
budownictwo.....	1291	1233	54	87	63	20	1204	1170	34
<i>construction</i>									
handel; naprawa pojazdów samochodowych ^Δ	2257	2178	70	246	213	28	2011	1965	42
<i>trade; repair of motor vehicles ^Δ</i>									
transport i gospodarka magazynowa	579	565	13	44	37	6	535	528	7
<i>transportation and storage</i>									
obsługa rynku nieruchomości ^Δ	605	598	7	526	519	7	79	79	-
<i>real estate activities</i>									

TABL. 5(19). PODMIOTY GOSPODARKI NARODOWEJ WEDŁUG LICZBY PRACUJĄCYCH ^a, WYBRANYCH SEKCJI PKD ORAZ PODREGIONÓW I POWIATÓW W 2010 R. (cd.)

Stan w dniu 31 XII

ENTITIES OF THE NATIONAL ECONOMY BY THE NUMBER OF EMPLOYED ^a, SELECTED PKD SECTIONS AND SUBREGIONS AND POWIATS IN 2010 (cont.)

As of 31 XII

WYSZCZEGÓLNIENIE SPECIFICATION	Ogółem Total			Osoby prawne i jednostki organizacyjne niemające osobowości prawnej Legal persons and organizational entities without legal personality			Osoby fizyczne prowadzące działalność gospodarczą Natural persons conducting economic activity		
	razem total	w tym of which		razem total	w tym of which		razem total	w tym of which	
		małe small	średnie medium		małe small	średnie medium		małe small	średnie medium
edukacja..... education	275	188	78	148	66	73	127	122	5
opieka zdrowotna i pomoc społeczna..... human health and social work activities	568	543	18	53	32	14	515	511	4
szczycieński	5074	4800	228	1127	920	164	3947	3880	64
w tym: of which:									
rolnictwo, leśnictwo, łowiectwo i rybactwo agriculture, forestry and fishing	418	403	9	44	34	5	374	369	4
przemysł	487	431	42	99	59	28	388	372	14
w tym przetwórstwo przemysłowe..... of which manufacturing	444	395	38	84	51	24	360	344	14
budownictwo..... construction	685	670	14	29	22	6	656	648	8
handel; naprawa pojazdów samochodowych ^Δ	1293	1248	41	156	127	25	1137	1121	16
transport i gospodarka magazynowa	331	321	9	26	20	5	305	301	4
obsługa rynku nieruchomości ^Δ	304	299	5	276	271	5	28	28	-
edukacja..... education	167	97	63	97	31	59	70	66	4
opieka zdrowotna i pomoc społeczna..... human health and social work activities	222	206	12	28	15	9	194	191	3

TABL. 5(19). PODMIOTY GOSPODARKI NARODOWEJ WEDŁUG LICZBY PRACUJĄCYCH ^a, WYBRANYCH SEKCJI PKD ORAZ PODREGIONÓW I POWIATÓW W 2010 R. (dok.)

Stan w dniu 31 XII

ENTITIES OF THE NATIONAL ECONOMY BY THE NUMBER OF EMPLOYED ^a, SELECTED PKD SECTIONS AND SUBREGIONS AND POWIATS IN 2010 (cont.)

As of 31 XII

WYSZCZEGÓLNIENIE SPECIFICATION	Ogółem Total			Osoby prawne i jednostki organizacyjne niemające osobowości prawnej Legal persons and organizational entities without legal personality			Osoby fizyczne prowadzące działalność gospodarczą Natural persons conducting economic activity		
	razem total	w tym of which		razem total	w tym of which		razem total	w tym of which	
		małe small	średnie medium		małe small	średnie medium		małe small	średnie medium
Miasto na prawach powiatu: City with powiat status:									
Olsztyn	21985	20818	901	6511	5660	602	15474	15158	299
w tym: of which:									
rolnictwo, leśnictwo, łowiectwo i rybactwo agriculture, forestry and fishing	180	169	8	50	40	7	130	129	1
przemysł	1490	1307	128	447	330	73	1043	977	55
industry									
w tym przetwórstwo przemysłowe.....	1396	1227	121	415	309	69	981	918	52
of which manufactu- ring									
budownictwo.....	2130	1975	132	378	281	74	1752	1694	58
construction									
handel; naprawa pojazdów samocho- dowych ^Δ	5286	5021	237	1563	1385	152	3723	3636	85
trade; repair of motor vehicles ^Δ									
transport i gospodarka magazynowa	1556	1523	25	122	100	15	1434	1423	10
transportation and storage									
obsługa rynku nieru- chomości ^Δ	1737	1710	22	1440	1419	16	297	291	6
real estate activities									
edukacja.....	733	584	112	211	81	93	522	503	19
education									
opieka zdrowotna i pomoc społeczna	1708	1656	32	130	88	22	1578	1568	10
human health and social work activities									

a Jednostki małe do 9 pracujących; średnie od 10 do 49 pracujących; duże 50 pracujących i więcej.

a Small entities – up to 9 of employed; medium entities – from 10 up to 49 of employed; large – 50 and more of employed.

TABL. 6(20). PODMIOTY GOSPODARKI NARODOWEJ NOWO ZAREJESTROWANE WEDŁUG SEKCJI PKD ORAZ PODREGIONÓW I POWIATÓW W 2010 R.

Stan w dniu 31 XII

NEWLY REGISTERED ENTITIES OF THE NATIONAL ECONOMY BY PKD SECTIONS AND SUBREGIONS AND POWIATS IN 2010

As of 31 XII

WYSZCZEGÓLNIENIE SPECIFICATION	Ogółem Total	W tym Of which								
		rolnictwo, leśnictwo, łowiectwo i rybactwo agriculture, forestry and fishing	przemysł industry		budownictwo construction	handel; naprawa pojazdów samochodowych ^Δ trade; repair of motor vehicles ^Δ	transport i gospodarka magazynowa transportation and storage	obsługa rynku nieruchomości ^Δ real estate activities	edukacja education	opieka zdrowotna i pomoc społeczna human health and social work activities
			razem total	w tym przetwórstwo przemysłowe of which manufacturing						
WOJEWÓDZTWO VOIVODSHIP	13660	340	1208	1139	2130	3632	668	353	346	603
Podregion elbląski Subregion	4952	120	500	476	850	1404	248	97	115	232
Powiaty: Powiats:										
braniewski	306	12	17	15	54	95	16	5	6	15
działdowski	536	5	43	38	125	166	20	14	10	35
elbląski	406	17	54	51	71	93	25	4	6	12
iławski	928	33	102	100	162	289	34	15	11	45
nowomiejski	413	13	53	48	89	114	18	7	5	14
ostródzki	960	29	119	113	173	250	52	18	14	41
Miasto na prawach powiatu: City with powiat status:										
Elbląg	1403	11	112	111	176	397	83	34	63	70
Podregion etcki Subregion	2579	106	214	200	426	687	133	52	60	56
Powiaty: Powiats:										
etcki	787	16	57	54	105	244	58	21	27	14
giżycki	508	15	44	42	68	135	14	13	6	17
gołdapski	233	12	18	17	53	54	16	1	3	1
olecki	336	16	40	39	74	81	15	9	11	7
piski	503	35	39	33	91	126	19	6	9	8
węgorzewski	212	12	16	15	35	47	11	2	4	9

TABL. 6(20). PODMIOTY GOSPODARKI NARODOWEJ NOWO ZAREJESTROWANE WEDŁUG SEKCJI PKD ORAZ PODREGIONÓW I POWIATÓW W 2010 R. (dok.)

Stan w dniu 31 XII

NEWLY REGISTERED ENTITIES OF THE NATIONAL ECONOMY BY PKD SECTIONS AND SUBREGIONS AND POWIATS IN 2010 (cont.)

As of 31 XII

WYSZCZEGÓLNIENIE SPECIFICATION	Ogółem Total	W tym Of which								
		rolnictwo, leśnictwo, łowiectwo i rybactwo agriculture, forestry and fishing	przemysł industry		budownictwo construction	handel; naprawa pojazdów samo- chodowych ^Δ trade; repair of motor ve- hicles ^Δ	transport i gos- podarka maga- zynowa trans- porta- tion and sto- rage	obstuga rynku nieru- chości ^Δ real estate activi- ties	edu- kacja educa- tion	opieka zdrowotna i po- moc społeczna human health and social work activi- ties
			razem total	w tym prze- twór- stwo prze- my- słowe of which manu- factu- ring						
Podregion olsztyński	6129	114	494	463	854	1541	287	204	171	315
<i>Subregion</i>										
<i>Powiaty:</i>										
<i>Powiats:</i>										
bartoszycki	498	9	32	30	100	135	32	11	14	17
kętrzyński	496	9	43	42	77	126	21	26	20	34
lidzbarski	377	7	37	37	51	109	22	36	8	11
mrągowski	566	15	57	55	85	123	21	11	17	20
nidzicki	298	14	29	29	64	65	15	9	3	20
olsztyński	1180	33	111	95	183	299	48	26	24	58
szczygieński	500	12	40	34	82	133	18	12	10	28
<i>Miasto na prawach powiatu:</i>										
<i>City with powiat status:</i>										
Olsztyn	2214	15	145	141	212	551	110	73	75	127

TABL. 7(21). PODMIOTY GOSPODARKI NARODOWEJ WYREJESTROWANE WEDŁUG SEKCJI PKD ORAZ PODREGIONÓW I POWIATÓW W 2010 R.

Stan w dniu 31 XII

DELETED ENTITIES OF THE NATIONAL ECONOMY BY PKD SECTIONS AND SUBREGIONS AND POWIATS IN 2010

As of 31 XII

WYSZCZEGÓLNIENIE SPECIFICATION	Ogółem Total	W tym Of which								
		rolnictwo, leśnictwo, łowiectwo i rybactwo agriculture, forestry and fishing	przemysł industry		budownictwo con- struction	handel; naprawa pojazdów samo- chodowych ^Δ trade; repair of motor ve- hicles ^Δ	transport i gos- podarka maga- zynowa transporta- tion and sto- rage	obsługa rynku nieru- cho- mości ^Δ real estate activi- ties	edu- kacja educa- tion	opieka zdrowotna i po- moc- społeczna human health and social work activi- ties
			razem total	w tym prze- twór- stwo prze- my- słowe of which manu- factu- ring						
WOJEWÓDZTWO VOIVODSHIP	9414	203	753	731	1720	3165	603	79	217	182
Podregion elbląski Subregion	3263	56	331	322	635	1159	193	22	64	47
Powiaty: Powiats:										
braniewski	222	13	17	16	38	83	5	2	2	6
działdowski	340	2	33	31	91	137	12	-	3	4
elbląski	264	8	40	39	36	93	20	-	5	3
ifawski	556	8	46	44	123	223	30	3	13	7
nowomiejski	240	1	29	29	68	88	4	1	1	1
ostródzki	708	17	70	69	148	228	45	10	15	7
Miasto na prawach powiatu: City with powiat status:										
Elbląg	933	7	96	94	131	307	77	6	25	19
Podregion etcki Subregion	2345	83	159	154	434	843	140	15	50	43
Powiaty: Powiats:										
etcki	845	13	44	43	125	354	69	4	15	9
giżycki	411	6	35	34	64	143	21	6	9	11
gołdapski	202	20	14	14	56	59	8	2	3	3
olecki	346	7	25	24	88	109	15	3	13	10
piski	404	32	33	31	74	125	18	-	9	5
węgorzewski	137	5	8	8	27	53	9	-	1	5

TABL. 7(21). PODMIOTY GOSPODARKI NARODOWEJ WYREJESTROWANE WEDŁUG SEKCJI PKD ORAZ PODREGIONÓW I POWIATÓW W 2010 R. (dok.)

Stan w dniu 31 XII

DELETED ENTITIES OF THE NATIONAL ECONOMY BY PKD SECTIONS AND SUBREGIONS AND POWIATS IN 2010 (cont.)

As of 31 XII

WYSZCZEGÓLNIENIE SPECIFICATION	Ogółem Total	W tym Of which								
		rolnictwo, leśnictwo, łowiectwo i rybactwo agriculture, forestry and fishing	przemysł industry		budownictwo construction	handel; naprawa pojazdów samo- chodowych ^Δ trade; repair of motor ve- hicles ^Δ	transport i gos- podar- ka maga- zyno- wa transporta- tion and sto- rage	obstuga rynku nieru- cho- mości ^Δ real estate activi- ties	edu- kacja educa- tion	opieka zdrowotna i po- moc społeczna human health and social work activi- ties
			razem total	w tym prze- twór- stwo prze- my- słowe of which manu- factu- ring						
Podregion olsztyński	3806	64	263	255	651	1163	270	42	103	92
<i>Subregion</i>										
<i>Powiaty:</i>										
<i>Powiats:</i>										
bartoszycki	311	5	19	19	46	121	22	1	4	5
kętrzyński	320	9	19	18	65	115	19	2	12	6
lidzbarski	195	1	20	20	36	78	12	-	5	-
mrągowski	424	13	23	23	83	112	33	8	11	7
nidzicki	159	4	11	11	41	54	3	1	1	3
olsztyński	700	12	64	60	146	204	45	10	11	18
szczygieński	348	14	31	30	86	103	24	3	5	5
<i>Miasto na prawach powiatu:</i>										
<i>City with powiat status:</i>										
Olsztyn	1349	6	76	74	148	376	112	17	54	48

TABL. 8(22). OSOBY FIZYCZNE WEDŁUG WYBRANYCH SEKCJI PKD ORAZ PODREGIONÓW, POWIATÓW I GMIN W 2010 R.

Stan w dniu 31 XII

NATURAL PERSONS BY SELECTED PKD SECTIONS AND SUBREGIONS, POWIATS AND GMINAS IN 2010

As of 31 XII

WYSZCZEGÓLNIENIE SPECIFICATION	Ogółem Total	W tym Of which								
		rolnictwo, leśnictwo, łowiectwo i rybactwo agriculture, forestry and fishing	przemysł industry		budownictwo construction	handel; naprawa pojazdów samochodowych ^Δ trade; repair of motor vehicles ^Δ	transport i gospodarka magazynowa transportation and storage	obsługa rynku nieruchomości ^Δ real estate activities	edukacja education	opieka zdrowotna i pomoc społeczna human health and social work activities
			razem total	w tym prze- twór- stwo prze- mysło- we of which manu- factu- ring						
WOJEWÓDZTWO VOIVODSHIP	87743	4333	7944	7565	12869	24494	6961	918	1855	6680
PODREGION ELBLĄSKI SUBREGION	30485	1524	3290	3173	4559	8937	2376	268	542	2307
POWIAT BRANIEWSKI	1991	189	172	164	248	651	92	20	31	154
Gminy miejskie: Urban gminas:										
Braniewo	1073	33	86	83	126	360	47	17	22	104
Gminy miejsko-wiejskie: Urban-rural gminas:										
Frombork	198	18	19	19	30	54	10	2	1	11
w tym miasto	171	12	19	19	24	46	5	2	1	11
of which city										
Pieniężno	270	46	28	25	28	95	13	-	5	13
w tym miasto	179	25	13	11	16	62	11	-	5	11
of which city										
Gminy wiejskie: Rural gminas:										
Braniewo	203	49	15	13	34	58	14	-	2	8
Lelkowo	67	6	6	6	10	25	1	-	1	6
Płoskinia	82	26	7	7	8	25	2	1	-	5
Wilczęta	98	11	11	11	12	34	5	-	-	7
POWIAT DZIAŁDOWSKI	3201	156	310	293	700	983	184	18	72	185
Gminy miejskie: Urban gminas:										
Działdowo	1409	24	109	103	251	429	90	8	38	136
Gminy miejsko-wiejskie: Urban-rural gminas:										
Lidzbark	724	40	64	62	149	264	37	5	16	32
w tym miasto	525	13	44	44	102	192	26	5	15	28
of which city										

TABL. 8(22). OSOBY FIZYCZNE WEDŁUG WYBRANYCH SEKCJI PKD ORAZ PODREGIONÓW, POWIATÓW I GMIN W 2010 R. (cd.)

Stan w dniu 31 XII

NATURAL PERSONS BY SELECTED PKD SECTIONS AND SUBREGIONS, POWIATS AND GMINAS IN 2010 (cont.)

As of 31 XII

WYSZCZEGÓLNIENIE SPECIFICATION	Ogółem Total	W tym Of which								
		rolnictwo, leśnictwo, łowiectwo i rybactwo agriculture, forestry and fishing	przemysł industry		budownictwo con- struction	handel; napra- wa pojaz- dów samo- chodo- wych ^Δ trade; repair of motor ve- hicles ^Δ	trans- port i gos- podar- ka maga- zyno- wa trans- porta- tion and sto- rage	obstu- ga rynku nieru- cho- mości ^Δ real estate activi- ties	edu- kacja educa- tion	opieka zdrowotna i po- moce- czna społeczna human health and social work activi- ties
			razem total	w tym prze- twór- stwo prze- mysło- we of which manu- factu- ring						
Gminy wiejskie: Rural gminas:										
Działdowo	289	29	36	34	68	93	15	3	3	3
Iłowo-Osada	241	16	29	28	48	79	20	-	7	6
Płońnica	200	27	29	26	54	43	9	-	3	2
Rybno	338	20	43	40	130	75	13	2	5	6
POWIAT ELBLĄSKI	2641	228	400	385	353	766	204	13	25	198
Gminy miejsko-wiejskie: Urban-rural gminas:										
Młynary	209	21	28	26	28	66	10	1	-	11
w tym miasto	119	3	15	14	17	45	5	-	-	8
of which city										
Pasłęk	1018	57	106	103	137	324	59	8	11	112
w tym miasto	792	28	79	77	93	257	43	8	11	98
of which city										
Tolkmicko	327	40	83	80	38	69	26	1	3	15
w tym miasto	153	15	51	50	17	32	8	1	1	6
of which city										
Gminy wiejskie: Rural gminas:										
Elbląg	390	35	80	78	42	116	36	2	2	17
Godkowo	87	15	8	8	11	25	5	-	1	10
Gronowo Elbląskie	220	8	43	41	38	61	23	-	3	6
Markusy	120	14	19	19	20	36	12	1	2	4
Milejewo	175	23	24	21	18	39	31	-	3	17
Rychliki	95	15	9	9	21	30	2	-	-	6
POWIAT IŁAWSKI	5297	326	578	560	825	1610	422	35	99	324
Gminy miejskie: Urban gminas:										
Iława	2431	41	225	216	317	706	226	23	57	223
Lubawa	685	24	78	77	96	239	47	5	17	31

TABL. 8(22). OSOBY FIZYCZNE WEDŁUG WYBRANYCH SEKCJI PKD ORAZ PODREGIONÓW, POWIATÓW I GMIN W 2010 R. (cd.)

Stan w dniu 31 XII

NATURAL PERSONS BY SELECTED PKD SECTIONS AND SUBREGIONS, POWIATS AND GMINAS IN 2010 (cont.)

As of 31 XII

WYSZCZEGÓLNIENIE SPECIFICATION	Ogółem Total	W tym Of which								
		rolnictwo, leśnictwo, łowiectwo i rybactwo agriculture, forestry and fishing	przemysł industry		budownictwo con- struction	handel; napra- wa pojazdów samo- chodowych ^Δ trade; repair of motor ve- hicles ^Δ	transport i gos- podarka maga- zynowa trans- porta- tion and sto- rage	obstuga rynku nieru- chomości ^Δ real estate activi- ties	edu- kacja educa- tion	opieka zdrowotna i po- moc społeczna human health and social work activi- ties
			razem total	w tym prze- twór- stwo prze- mysłowe of which manu- factu- ring						
Gminy miejsko-wiejskie: Urban-rural gminas:										
Kisielice	263	32	30	30	53	91	14	-	3	10
w tym miasto	145	7	15	15	19	62	9	-	2	8
of which city										
Susz	626	30	86	84	120	211	44	2	8	24
w tym miasto	409	9	49	48	80	137	33	1	2	22
of which city										
Zalewo	252	36	39	36	46	71	12	-	4	3
w tym miasto	110	8	14	13	17	40	5	-	3	1
of which city										
Gminy wiejskie: Rural gminas:										
Łława	671	105	72	70	124	178	48	1	8	25
Lubawa	369	58	48	47	69	114	31	4	2	8
POWIAT NOWOMIEJSKI	2348	176	289	276	447	672	135	10	25	182
Gminy miejskie: Urban gminas:										
Nowe Miasto Lubaw- skie	874	26	93	89	136	240	50	7	17	117
Gminy wiejskie: Rural gminas:										
Biskupiec	443	51	59	57	75	148	30	1	2	13
Grodziczno	213	30	26	23	52	63	10	1	1	5
Kurzętnik	436	32	71	67	96	111	28	-	2	21
Nowe Miasto Lubaw- skie	382	37	40	40	88	110	17	1	3	26
POWIAT OSTRÓDZKI	5889	352	598	570	967	1670	454	56	100	388
Gminy miejskie: Urban gminas:										
Ostróda	2396	53	199	195	324	642	233	35	53	209

TABL. 8(22). OSOBY FIZYCZNE WEDŁUG WYBRANYCH SEKCJI PKD ORAZ PODREGIONÓW, POWIATÓW I GMIN W 2010 R. (cd.)

Stan w dniu 31 XII

NATURAL PERSONS BY SELECTED PKD SECTIONS AND SUBREGIONS, POWIATS AND GMINAS IN 2010 (cont.)

As of 31 XII

WYSZCZEGÓLNIENIE SPECIFICATION	Ogółem Total	W tym Of which								
		rolnictwo, leśnictwo, łowiectwo i rybactwo agriculture, forestry and fishing	przemysł industry		budownictwo con- struction	handel; napra- wa pojaz- dów samo- chodo- wych ^Δ trade; repair of motor ve- hicles ^Δ	trans- port i gos- podar- ka maga- zyno- wa trans- porta- tion and sto- rage	obstu- ga rynku nieru- cho- mości ^Δ real estate activi- ties	edu- kacja educa- tion	opieka zdro- wotna i po- moc społe- czna human health and social work activi- ties
			razem total	w tym prze- twór- stwo prze- mysło- we of which manu- factu- ring						
Gminy miejsko-wiejskie: Urban-rural gminas:										
Miłakowo	244	25	24	21	58	83	7	1	2	8
w tym miasto	142	10	15	15	34	50	3	1	2	6
of which city										
Miłomłyn	246	27	27	24	50	64	18	3	-	10
w tym miasto	131	5	14	14	26	34	13	3	-	9
of which city										
Morąg	1394	68	159	151	256	435	73	9	31	87
w tym miasto	999	14	106	101	160	334	46	8	28	78
of which city										
Gminy wiejskie: Rural gminas:										
Dąbrówno	158	10	18	18	28	62	10	-	-	6
Grunwald	178	26	12	10	42	45	10	-	2	5
Łukta	202	24	24	24	30	61	13	1	2	11
Małdyty	282	25	51	45	46	77	28	1	1	13
Ostróda	789	94	84	82	133	201	62	6	9	39
Miasto na prawach powiatu: City with powiat status:										
Elbląg	9118	97	943	925	1019	2585	885	116	190	876
PODREGION EŁCKI	16867	1147	1403	1328	2610	4679	1304	133	315	1180
SUBREGION										
POWIAT EŁCKI	4879	171	336	323	730	1375	495	52	103	408
Gminy miejskie: Urban gminas:										
Ełk	3833	51	242	234	526	1097	427	47	84	341
Gminy wiejskie: Rural gminas:										
Ełk	513	43	35	33	97	136	34	4	15	41
Kalinowo	191	31	16	15	46	52	18	1	-	9
Prostki	223	30	27	25	38	63	13	-	4	12
Stare Juchy	119	16	16	16	23	27	3	-	-	5

TABL. 8(22). OSOBY FIZYCZNE WEDŁUG WYBRANYCH SEKCJI PKD ORAZ PODREGIONÓW, POWIATÓW I GMIN W 2010 R. (cd.)

Stan w dniu 31 XII

NATURAL PERSONS BY SELECTED PKD SECTIONS AND SUBREGIONS, POWIATS AND GMINAS IN 2010 (cont.)

As of 31 XII

WYSZCZEGÓLNIENIE SPECIFICATION	Ogółem Total	W tym Of which								
		rolnictwo, leśnictwo, łowiectwo i rybactwo agriculture, forestry and fishing	przemysł industry		budownictwo con- struction	handel; napra- wa pojaz- dów samo- chodo- wych ^Δ trade; repair of motor ve- hicles ^Δ	trans- port i gos- podar- ka maga- zyno- wa trans- porta- tion and sto- rage	obstu- ga rynku nieru- cho- mości ^Δ real estate activi- ties	edu- kacja educa- tion	opieka zdrow- otna i pomo- cspoł- eczna human health and social work activi- ties
			razem total	w tym prze- twór- stwo prze- mysło- we of which manu- factu- ring						
POWIAT GIŻYCKI	3772	201	329	319	536	1018	244	32	68	292
Gminy miejskie: Urban gminas:										
Giżycko	2371	33	187	181	316	652	165	22	56	219
Gminy miejsko-wiejskie: Urban-rural gminas:										
Ryn	304	34	34	34	44	77	22	2	2	16
w tym miasto	186	9	20	20	27	47	16	1	1	15
of which city										
Gminy wiejskie: Rural gminas:										
Giżycko	494	45	51	47	77	132	24	6	4	24
Kruklanki	190	43	16	16	27	46	9	-	-	8
Miłki	143	8	15	15	31	37	7	-	1	9
Wydminy	270	38	26	26	41	74	17	2	5	16
POWIAT GOŁDAPSKI	1667	182	176	163	290	417	116	5	29	97
Gminy miejsko-wiejskie: Urban-rural gminas:										
Gołdap	1367	106	142	134	243	345	106	5	25	80
w tym miasto	1060	31	107	100	181	286	81	5	23	76
of which city										
Gminy wiejskie: Rural gminas:										
Banie Mazurskie	175	37	24	19	29	50	5	-	2	10
Dubeninki	125	39	10	10	18	22	5	-	2	7
POWIAT OLECKI	2282	165	212	202	439	647	168	13	41	115
Gminy miejsko-wiejskie: Urban-rural gminas:										
Olecko	1779	68	173	164	344	508	132	12	33	91
w tym miasto	1506	30	143	136	282	439	118	10	29	87
of which city										

TABL. 8(22). OSOBY FIZYCZNE WEDŁUG WYBRANYCH SEKCJI PKD ORAZ PODREGIONÓW, POWIATÓW I GMIN W 2010 R. (cd.)

Stan w dniu 31 XII

NATURAL PERSONS BY SELECTED PKD SECTIONS AND SUBREGIONS, POWIATS AND GMINAS IN 2010 (cont.)

As of 31 XII

WYSZCZEGÓLNIENIE SPECIFICATION	Ogółem Total	W tym Of which								
		rolnictwo, leśnictwo, łowiectwo i rybactwo agriculture, forestry and fishing	przemysł industry		budownictwo con- struction	handel; naprawa pojazdów samochodowych ^Δ trade; repair of motor ve- hicles ^Δ	transport i gos- podarka maga- zynowa wa transporta- tion and sto- rage	obstuga rynku nieru- chomości ^Δ real estate activi- ties	edu- kacja educa- tion	opieka zdrowotna i pomo- czena społeczna human health and social work activi- ties
			razem total	w tym prze- twór- stwo prze- mysło- we of which manu- factu- ring						
Gminy wiejskie: Rural gminas:										
Kowale Oleckie	201	42	18	18	37	60	14	1	1	9
Świątajno	183	37	10	9	35	46	14	-	3	9
Wieliczki	119	18	11	11	23	33	8	-	4	6
POWIAT PISKI	3113	303	264	240	466	899	220	21	45	177
Gminy miejsko-wiejskie: Urban-rural gminas:										
Biała Piska	372	58	41	33	66	98	21	2	4	14
w tym miasto	184	13	21	16	31	61	7	-	3	6
of which city										
Orzysz	378	35	29	25	60	118	23	1	9	22
w tym miasto	273	10	23	20	39	93	17	1	8	19
of which city										
Pisz	1778	145	137	131	254	541	137	17	25	119
w tym miasto	1371	38	102	96	188	432	120	13	24	110
of which city										
Ruciane Nida	585	65	57	51	86	142	39	1	7	22
w tym miasto	357	25	34	31	50	99	26	1	6	19
of which city										
POWIAT WĘGORZEWSKI ...	1154	125	86	81	149	323	61	10	29	91
Gminy miejsko-wiejskie: Urban-rural gminas:										
Węgorzewo	928	65	72	68	114	268	53	10	27	75
w tym miasto	713	30	55	54	81	212	41	9	20	65
of which city										
Gminy wiejskie: Rural gminas:										
Budry	109	41	7	7	18	23	4	-	-	5
Pozezdrze	117	19	7	6	17	32	4	-	2	11

TABL. 8(22). OSOBY FIZYCZNE WEDŁUG WYBRANYCH SEKCJI PKD ORAZ PODREGIONÓW, POWIATÓW I GMIN W 2010 R. (cd.)

Stan w dniu 31 XII

NATURAL PERSONS BY SELECTED PKD SECTIONS AND SUBREGIONS, POWIATS AND GMINAS IN 2010 (cont.)

As of 31 XII

WYSZCZEGÓLNIENIE SPECIFICATION	Ogółem Total	W tym Of which								
		rolnictwo, leśnictwo, łowiectwo i rybactwo agriculture, forestry and fishing	przemysł industry		budownictwo con- struction	handel; naprawa pojazdów samo- chodowych ^Δ trade; repair of motor ve- hicles ^Δ	transport i gos- podarka maga- zynowa trans- porta- tion and sto- rage	obstuga rynku nieru- chomości ^Δ real estate activi- ties	edu- kacja educa- tion	opieka zdrowotna i pomo- cspołeczna human health and social work activi- ties
			razem total	w tym prze- twór- stwo prze- mysłowe of which manu- factu- ring						
PODREGION OLSZTYŃSKI . SUBREGION	40391	1662	3251	3064	5700	10878	3281	517	998	3193
POWIAT BARTOSZYCKI	2784	144	225	213	416	835	225	12	56	182
Gminy miejskie: Urban gminas:										
Bartoszyce	1652	36	115	113	200	497	146	8	39	156
Górowo Iławeckie	183	5	12	12	33	52	18	2	2	4
Gminy miejsko-wiejskie: Urban-rural gminas:										
Bisztynek	235	23	16	15	55	84	12	-	3	-
w tym miasto	111	6	6	5	33	38	5	-	1	-
of which city										
Sępólno	207	26	23	19	44	61	10	-	7	4
w tym miasto	108	7	11	9	19	34	7	-	2	3
of which city										
Gminy wiejskie: Rural gminas:										
Bartoszyce	373	34	42	38	62	103	25	2	3	14
Górowo Iławeckie	134	20	17	16	22	38	14	-	2	4
POWIAT KĘTRZYŃSKI	3232	120	268	256	449	975	250	35	78	265
Gminy miejskie: Urban gminas:										
Kętrzyn	1796	19	139	132	232	510	159	28	57	178
Gminy miejsko-wiejskie: Urban-rural gminas:										
Korsze	271	12	17	16	62	71	18	3	1	26
w tym miasto	167	3	11	10	32	49	11	2	1	18
of which city										
Reszel	434	19	45	43	54	144	24	2	6	27
w tym miasto	306	9	28	27	26	99	18	1	6	24
of which city										

TABL. 8(22). OSOBY FIZYCZNE WEDŁUG WYBRANYCH SEKCJI PKD ORAZ PODREGIONÓW, POWIATÓW I GMIN W 2010 R. (cd.)

Stan w dniu 31 XII

NATURAL PERSONS BY SELECTED PKD SECTIONS AND SUBREGIONS, POWIATS AND GMINAS IN 2010 (cont.)

As of 31 XII

WYSZCZEGÓLNIENIE SPECIFICATION	Ogółem Total	W tym Of which								
		rolnictwo, leśnictwo, łowiectwo i rybactwo agriculture, forestry and fishing	przemysł industry		budownictwo con- struction	handel; napra- wa pojazdów samo- chodowych ^Δ trade; repair of motor ve- hicles ^Δ	trans- port i gos- podar- ka maga- zynowa trans- porta- tion and sto- rage	obstuga rynku nieru- chomości ^Δ real estate activi- ties	edu- kacja educa- tion	opieka zdrowotna i po- moc społeczna human health and social work activi- ties
			razem total	w tym prze- twór- stwo prze- mysłowe of which manu- factu- ring						
Gminy wiejskie: Rural gminas:										
Barciany	217	29	17	17	29	75	15	-	7	9
Kętrzyn	387	21	41	39	55	130	29	2	6	19
Srokowo	127	20	9	9	17	45	5	-	1	6
POWIAT LIDZBARSKI	2280	115	213	206	334	741	154	8	40	165
Gminy miejskie: Urban gminas:										
Lidzbark Warmiński	1146	11	108	106	148	371	75	4	27	110
Gminy miejsko-wiejskie: Urban-rural gminas:										
Orneta	706	47	60	59	120	247	35	4	13	44
w tym miasto	605	25	54	53	100	220	30	4	11	41
of which city										
Gminy wiejskie: Rural gminas:										
Kiwity	95	12	6	5	18	28	10	-	-	4
Lidzbark Warmiński	207	29	21	19	25	60	23	-	-	4
Lubomino	126	16	18	17	23	35	11	-	-	3
POWIAT MRĄGOWSKI	3631	203	310	294	560	1017	286	36	71	193
Gminy miejskie: Urban gminas:										
Mrągowo	1883	25	157	149	269	572	153	24	49	133
Gminy miejsko-wiejskie: Urban-rural gminas:										
Mikołajki	604	28	49	48	107	163	35	3	8	28
w tym miasto	375	7	32	32	58	105	16	3	5	21
of which city										
Gminy wiejskie: Rural gminas:										
Mrągowo	443	40	48	46	85	117	31	3	6	11
Piecki	453	83	34	31	50	103	48	4	3	18
Sorkwity	248	27	22	20	49	62	19	2	5	3

TABL. 8(22). OSOBY FIZYCZNE WEDŁUG WYBRANYCH SEKCJI PKD ORAZ PODREGIONÓW, POWIATÓW I GMIN W 2010 R. (cd.)

Stan w dniu 31 XII

NATURAL PERSONS BY SELECTED PKD SECTIONS AND SUBREGIONS, POWIATS AND GMINAS IN 2010 (cont.)

As of 31 XII

WYSZCZEGÓLNIENIE SPECIFICATION	Ogółem Total	W tym Of which								
		rolnictwo, leśnictwo, łowiectwo i rybactwo agriculture, forestry and fishing	przemysł industry		budownictwo con- struction	handel; naprawa pojazdów samo- chodowych ^Δ trade; repair of motor ve- hicles ^Δ	transport i gos- podarka maga- zynowa trans- porta- tion and sto- rage	obstuga rynku nieru- cho- mości ^Δ real estate activi- ties	edu- kacja educa- tion	opieka zdrowotna i po- moc społeczna human health and social work activi- ties
			razem total	w tym prze- twór- stwo prze- mysło- we of which manu- factu- ring						
POWIAT NIDZICKI	1649	135	148	145	329	439	92	22	34	101
Gminy miejsko-wiejskie: Urban-rural gminas:										
Nidzica	1295	69	113	110	252	352	77	21	32	88
w tym miasto	1026	31	92	91	180	292	64	20	27	75
of which city										
Gminy wiejskie: Rural gminas:										
Janowiec Kościelny	96	33	12	12	9	23	3	-	1	2
Janowo	100	22	8	8	18	26	4	-	1	5
Kozłowo	158	11	15	15	50	38	8	1	-	6
POWIAT OLSZTYŃSKI	7394	441	656	609	1204	2011	535	79	127	515
Gminy miejsko-wiejskie: Urban-rural gminas:										
Barczewo	1011	43	88	82	185	283	90	12	13	62
w tym miasto	402	5	37	34	72	124	29	2	5	24
of which city										
Biskupiec	1027	51	87	77	165	291	62	10	26	104
w tym miasto	750	12	65	58	106	212	45	8	21	95
of which city										
Dobre Miasto	870	41	80	79	139	245	65	10	16	54
w tym miasto	631	15	51	51	95	183	44	10	13	46
of which city										
Jeziorany	296	11	19	17	39	99	22	5	4	16
w tym miasto	160	-	13	11	16	62	9	4	3	7
of which city										
Olsztynek	814	60	64	60	123	259	67	1	8	42
w tym miasto	527	14	37	36	77	173	43	1	6	32
of which city										
Gminy wiejskie: Rural gminas:										
Dywity	1004	42	108	102	149	253	68	13	18	75
Gietrzwałd	395	31	39	36	57	98	23	5	7	28

TABL. 8(22). OSOBY FIZYCZNE WEDŁUG WYBRANYCH SEKCJI PKD ORAZ PODREGIONÓW, POWIATÓW I GMIN W 2010 R. (dok.)

Stan w dniu 31 XII

NATURAL PERSONS BY SELECTED PKD SECTIONS AND SUBREGIONS, POWIATS AND GMINAS IN 2010 (cont.)

As of 31 XII

WYSZCZEGÓLNIENIE SPECIFICATION	Ogółem Total	W tym Of which								
		rolnictwo, leśnictwo, łowiectwo i rybactwo agriculture, forestry and fishing	przemysł industry		budownictwo con- struction	handel; napra- wa pojaz- dów samo- chodo- wych ^Δ trade; repair of motor ve- hicles ^Δ	trans- port i gos- podar- ka maga- zyno- wa trans- porta- tion and sto- rage	obstu- ga rynku nieru- cho- mości ^Δ real estate activi- ties	edu- kacja educa- tion	opieka zdrow- otna i pomo- c społe- czna health and social work activi- ties
			razem total	w tym prze- twór- stwo prze- mysło- we of which manu- factu- ring						
Jonkowo	535	25	54	47	98	135	41	8	10	29
Kolno	105	24	8	8	21	22	12	-	-	5
Purda	515	62	46	41	97	120	39	5	8	19
Stawiguda	654	32	51	49	88	155	33	9	16	75
Świątki	168	19	12	11	43	51	13	1	1	6
POWIAT SZCZYCIEŃSKI	3947	374	388	360	656	1137	305	28	70	194
Gminy miejskie: Urban gminas:										
Szczytno	1802	50	165	161	231	579	150	20	47	117
Gminy miejsko-wiejskie: Urban-rural gminas:										
Pasym	296	28	31	29	86	65	26	1	3	13
w tym miasto	168	2	18	17	54	35	15	-	2	8
of which city										
Gminy wiejskie: Rural gminas:										
Dźwierzuty	212	38	22	16	43	51	14	1	3	7
Jedwabno	210	42	17	15	47	40	17	1	-	3
Rozogi	187	37	21	16	32	54	7	1	3	7
Szczytno	659	90	71	66	112	183	51	4	11	26
Świątajno	349	72	39	36	53	95	21	-	2	16
Wielbark	232	17	22	21	52	70	19	-	1	5
Miasto na prawach powiatu: City with powiat status:										
Olsztyn	15474	130	1043	981	1752	3723	1434	297	522	1578

TABL. 9(23). SPÓŁKI HANDLOWE WEDŁUG FORM PRAWNYCH ORAZ PODREGIONÓW I POWIATÓW W 2010 R.

Stan w dniu 31 XII

COMMERCIAL COMPANIES BY LEGAL FORMS AND SUBREGIONS AND POWIATS IN 2010

As of 31 XII

WYSZCZEGÓLNIENIE SPECIFICATION	Ogółem Total	Spółki kapitałowe Capital companies			Spółki osobowe Personal companies				
		razem total	akcyjne joint stock	z ogra- niczoną odpo- wie- dzialno- ścią with limited liability	razem total	partner- skie profes- sional partner- ships	jawne unli- mited partner- ships	koman- dytowe limited partner- ships	koman- dytowo- akcyjne joint stock limited partner- ships
WOJEWÓDZTWO VOIVODSHIP	6043	5085	134	4951	958	35	854	65	4
Podregion elbląski Subregion	1917	1640	43	1597	277	9	253	15	-
Powiaty: Powiats:									
braniewski	123	107	3	104	16	-	16	-	-
działdowski	128	112	3	109	16	-	15	1	-
elbląski	197	173	3	170	24	1	23	-	-
iławski	286	231	12	219	55	-	52	3	-
nowomiejski	88	67	1	66	21	-	20	1	-
ostródzki	379	337	8	329	42	3	36	3	-
Miasto na prawach powiatu: City with powiat status:									
Elbląg	716	613	13	600	103	5	91	7	-
Podregion ełcki..... Subregion	825	691	13	678	134	2	128	4	-
Powiaty: Powiats:									
ełcki	243	200	4	196	43	-	41	2	-
giżycki	208	171	3	168	37	1	36	-	-
gołdapski	79	61	2	59	18	-	17	1	-
olecki	124	112	2	110	12	-	11	1	-
piski	101	86	2	84	15	-	15	-	-
węgorzewski	70	61	-	61	9	1	8	-	-
Podregion olsztyński Subregion	3301	2754	78	2676	547	24	473	46	4
Powiaty: Powiats:									
bartoszycki	168	128	1	127	40	1	36	3	-
kętrzyński	107	88	3	85	19	-	17	2	-
lidzbarski	120	91	1	90	29	1	27	1	-
mrągowski	219	197	4	193	22	-	21	-	1
nidzicki	95	72	-	72	23	-	22	1	-
olsztyński	463	377	13	364	86	2	76	8	-
szczygieński	188	156	1	155	32	-	28	3	1
Miasto na prawach powiatu: City with powiat status:									
Olsztyn	1941	1645	55	1590	296	20	246	28	2

**TABL. 10(24). SPÓŁKI HANDLOWE WEDŁUG RODZAJU KAPITAŁU ORAZ PODREGIONÓW I POWIATÓW
W 2010 R.**

Stan w dniu 31 XII

COMMERCIAL COMPANIES BY TYPE OF CAPITAL AND SUBREGIONS AND POWIATS
IN 2010

As of 31 XII

WYSZCZEGÓLNIENIE SPECIFICATION	Ogółem Total	Rodzaj kapitału Kind of capital									
		Skarbu Państwa State Treasury		państwowych osób prawnych state legal persons		samorządu terytorialnego local self-government		prywatnego krajowego private domestic		zagranicznego foreign	
		razem total	w tym jednoosobowe of which sole shareholder companies	razem total	w tym o jednorodnym rodzaju of which homogenous companies	razem total	w tym o jednorodnym rodzaju of which homogenous companies	razem total	w tym o jednorodnym rodzaju of which homogenous companies	razem total	w tym o jednorodnym rodzaju of which homogenous companies
WOJEWÓDZTWO VOIVODSHIP	6043	34	18	79	21	154	130	5444	4712	945	422
Podregion elbląski Subregion	1917	7	4	29	9	52	44	1709	1491	299	150
Powiaty: Powiats:											
braniewski	123	-	-	2	1	9	8	112	94	14	2
działdowski	128	1	-	2	1	5	3	106	93	26	18
elbląski	197	-	-	2	2	4	3	171	145	42	21
iławski	286	1	1	4	2	9	7	260	228	33	16
nowomiejski	88	-	-	-	-	4	4	75	65	16	9
ostródzki	379	3	3	6	2	11	9	332	269	76	32
Miasto na prawach powiatu: City with powiat status:											
Elbląg	716	2	-	13	1	10	10	653	597	92	52
Podregion etcki Subregion	825	1	1	4	-	35	32	746	640	131	45
Powiaty: Powiats:											
etcki	243	-	-	2	-	9	9	220	196	34	13
giżycki	208	-	-	1	-	8	5	195	154	38	8
gołdapski	79	-	-	-	-	3	3	75	67	9	1
olecki	124	-	-	-	-	4	4	112	99	18	8
piski	101	1	1	-	-	9	9	81	76	14	10
węgorzewski	70	-	-	1	-	2	2	63	48	18	5

**TABL. 10(24). SPÓŁKI HANDLOWE WEDŁUG RODZAJU KAPITAŁU ORAZ PODREGIONÓW I POWIATÓW
W 2010 R. (dok.)**

Stan w dniu 31 XII

COMMERCIAL COMPANIES BY TYPE OF CAPITAL AND SUBREGIONS AND POWIATS

IN 2010 (cont.)

As of 31 XII

WYSZCZEGÓLNIENIE SPECIFICATION	Ogółem Total	Rodzaj kapitału Kind of capital									
		Skarbu Państwa State Treasury		państwowych osób prawnych state legal persons		samorządu terytorialnego local self-government		prywatnego krajowego private domestic		zagranicznego foreign	
		razem total	w tym jednoosobowe of which sole shareholder companies	razem total	w tym o jednolitym rodzaju of which homogenous companies	razem total	w tym o jednolitym rodzaju of which homogenous companies	razem total	w tym o jednolitym rodzaju of which homogenous companies	razem total	w tym o jednolitym rodzaju of which homogenous companies
Podregion olsztyński	3194	23	11	41	10	56	45	2907	2518	493	215
Subregion											
Powiaty:											
<i>Powiats:</i>											
bartoszycki	168	1	1	5	3	8	5	138	110	42	21
kętrzyński	107	3	2	5	2	11	9	82	63	22	12
lidzbarski	120	-	-	2	1	11	10	103	84	20	6
mrągowski	219	1	-	1	-	7	6	183	144	62	29
nidzicki	95	1	-	-	-	3	3	87	75	15	5
olsztyński	463	2	-	6	3	11	10	416	363	72	34
szczygieński	188	1	1	3	-	4	2	166	138	39	17
Miasto na prawach powiatu:											
<i>City with powiat status:</i>											
Olsztyn	1941	17	9	24	3	12	9	1814	1604	243	103

TABL. 11(25). PODMIOTY GOSPODARKI NARODOWEJ WEDŁUG WYBRANYCH FORM PRAWNYCH I POWIATÓW W 2010 R.

Stan w dniu 31 XII

ENTITIES OF THE NATIONAL ECONOMY BY SELECTED LEGAL FORMS AND POWIATS IN 2010

As of 31 XII

WYSZCZEGÓLNIENIE SPECIFICATION	Ogółem Total	W tym Of which					
		spółki handlowe commercial companies	spółki cywilne civil law partnerships	spółdzielnie co- operatives	fundacje foundation	stowarzy- szenia i organizacje społeczne associations and social organiza- tions	osoby fizyczne prowadzące działalność gospodarczą natural persons conducting economic activity
WOJEWÓDZTWO VOIVODSHIP	119028	6043	6532	695	263	4072	87743
bartoszycki	3922	168	236	25	5	129	2784
braniewski	2922	123	90	15	8	114	1991
działdowski	4068	128	148	29	1	135	3201
elbląski	3576	197	120	49	1	195	2641
ełcki	6482	243	468	31	15	235	4879
giżycki	5184	208	305	31	10	188	3772
gołdapski	2221	79	104	9	3	73	1667
iławski	6743	286	348	38	10	219	5297
kętrzyński	4467	107	217	22	6	149	3232
lidzbarski	3333	120	191	25	7	104	2280
mrągowski	4679	219	227	30	10	126	3631
nidzicki	2207	95	127	15	2	77	1649
nowomiejski	2906	88	69	21	1	124	2348
olecki	3051	124	127	19	6	93	2282
olsztyński	9617	463	420	66	21	377	7394
ostródzki	8050	379	427	36	14	282	5889
piski	4095	101	178	22	7	152	3113
szczycieński	5074	188	219	27	9	175	3947
węgorzewski	1653	70	65	12	9	74	1154
MIASTA NA PRAWACH POWIATU: CITIES WITH POWIAT STATUS:							
Elbląg	12793	716	605	86	25	371	9118
Olsztyn	21985	1941	1841	87	93	680	15474

TABL. 12(26). LOKATA POWIATÓW W WOJEWÓDZTWIE WARMIŃSKO-MAZURSKIM W 2010 R.

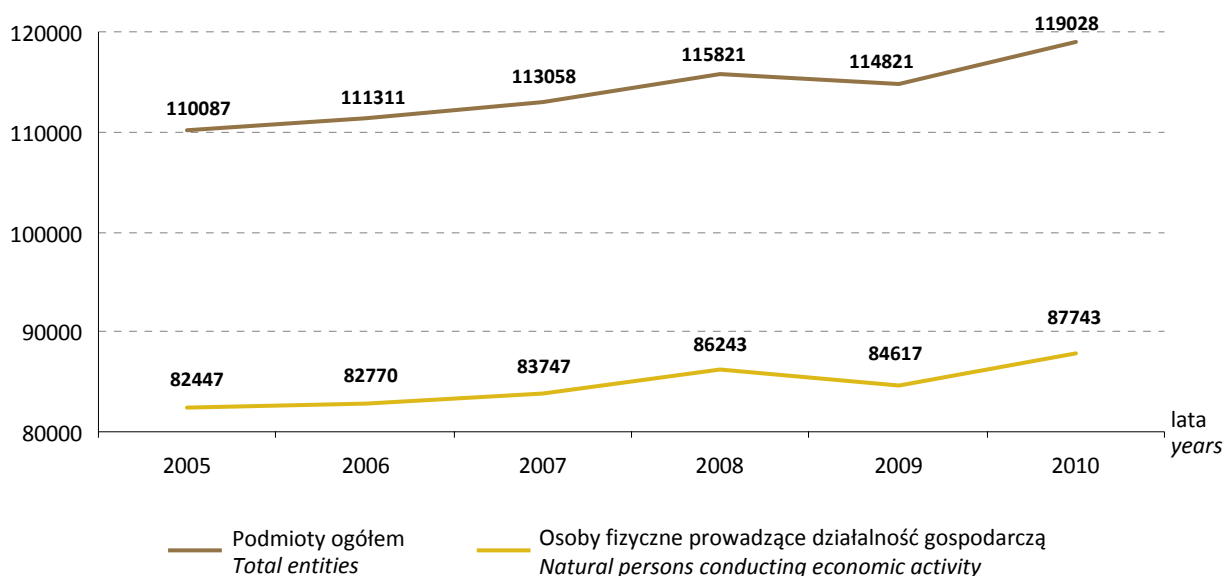
Stan w dniu 31 XII

POSITION OF POWIATS IN WARMIŃSKO-MAZURSKIE VOIVODSHIP IN 2010

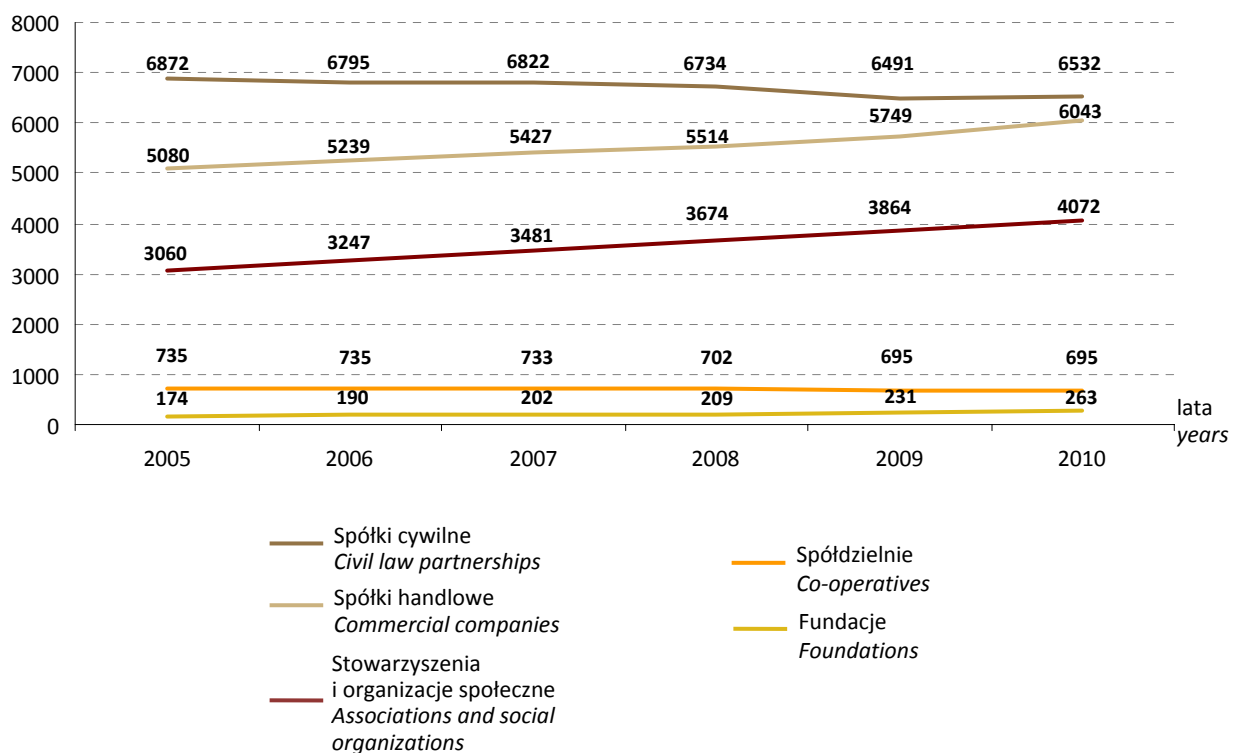
As of 31 XII

WYSZCZEGÓLNIENIE SPECIFICATION	Podmioty ogółem <i>Total entities</i>	Spółki handlowe <i>Commercial companies</i>	Spółki cywilne <i>Civil law partnerships</i>	Spółdzielnie Co- operatives	Fundacje <i>Foundation</i>	Stowarzy- szenia i organizacje społeczne <i>Associations and social organiza- tions</i>	Osoby fizyczne prowadzące działalność gospodarczą <i>Natural persons conducting economic activity</i>
POWIATY:							
POWIATS:							
bartoszycki	13	11	8	13	16	13	13
braniewski	17	14	19	19	11	16	18
działdowski	12	12	14	10	21	12	11
elbląski	14	9	17	4	20	7	14
ełcki	6	6	3	8	4	5	6
gizycki	7	8	7	7	8	8	8
gołdapski	19	20	18	21	17	21	19
iławski	5	5	6	5	7	6	5
kętrzyński	10	16	11	15	15	11	10
lidzbarski	15	15	12	12	13	17	17
mragowski	9	7	9	9	6	14	9
nidzicki	20	18	16	18	18	19	20
nowomiejski	18	19	20	16	19	15	15
olecki	16	13	15	17	14	18	16
olsztyński	3	3	5	3	3	2	3
ostródzki	4	4	4	6	5	4	4
piski	11	17	13	14	12	10	12
szczycieński	8	10	10	11	10	9	7
węgorzewski	21	21	21	20	9	20	21
MIASTA NA PRAWACH POWIATU:							
CITIES WITH POWIAT STATUS:							
Elbląg	2	2	2	2	2	3	2
Olsztyn	1	1	1	1	1	1	1

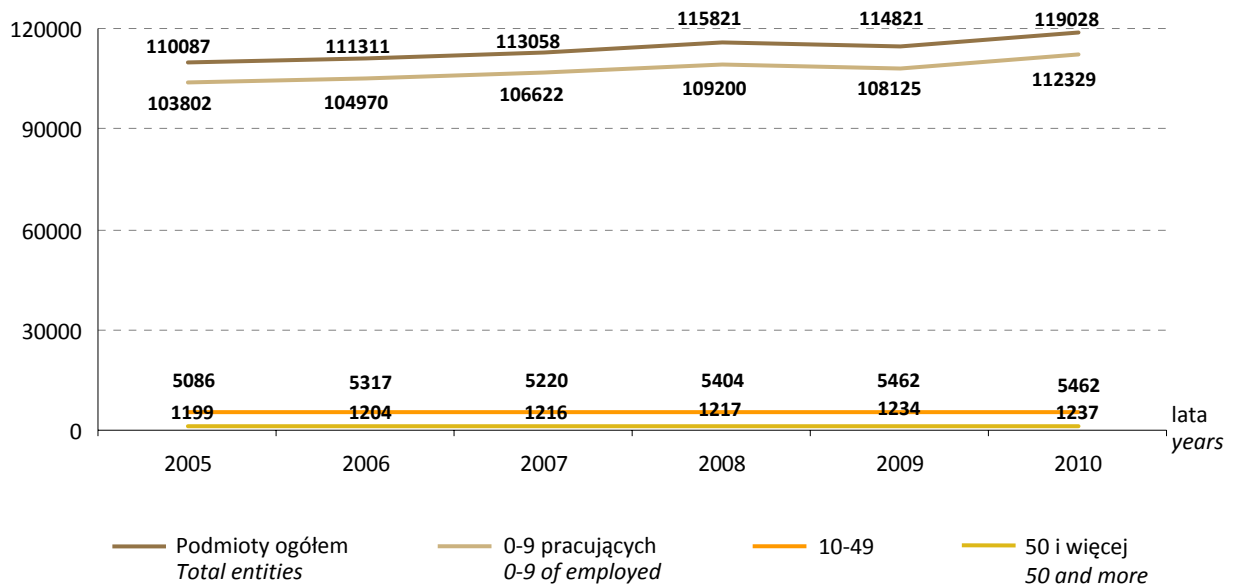
Podmioty gospodarki narodowej w latach 2005–2010
Entities of the national economy in years 2005–2010



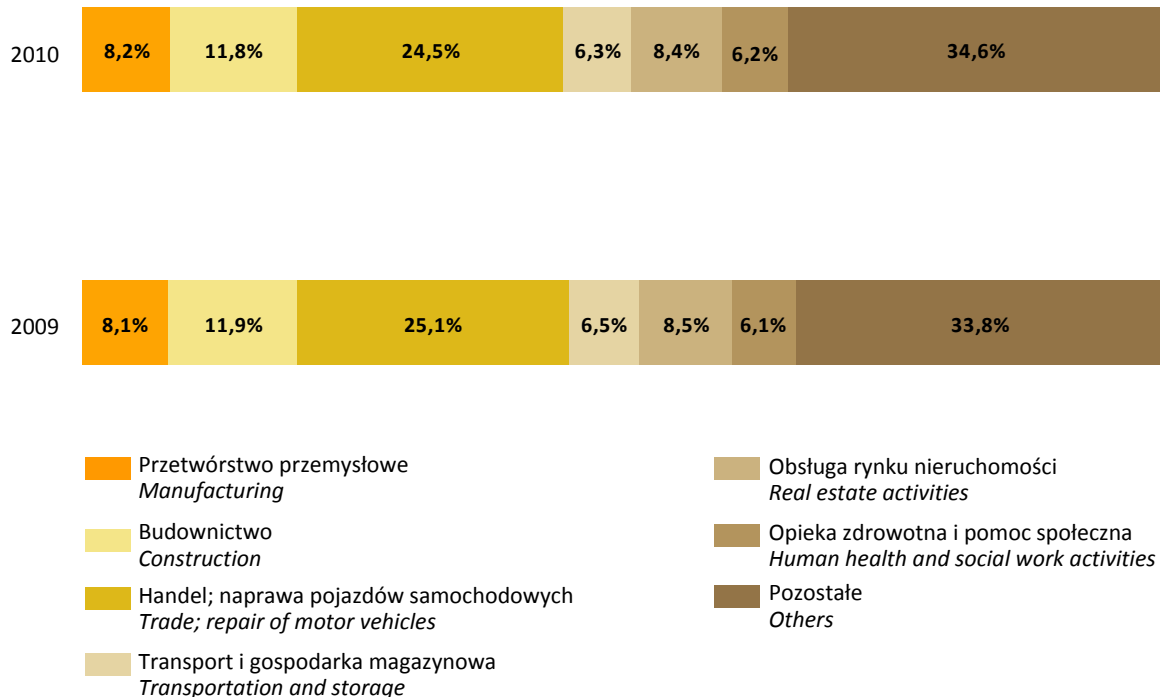
Podmioty gospodarki narodowej według wybranych form prawnych w latach 2005–2010
Entities of the national economy by selected legal forms in years 2005–2010



Podmioty gospodarki narodowej według liczby pracujących w latach 2005–2010
Entities of the national economy by the number of employed in years 2005–2010



Zmiany w liczbie podmiotów gospodarki narodowej według wybranych sekcji PKD w latach 2009 i 2010
Changes in the number of entities of the national economy by selected PKD sections in years 2009 and 2010

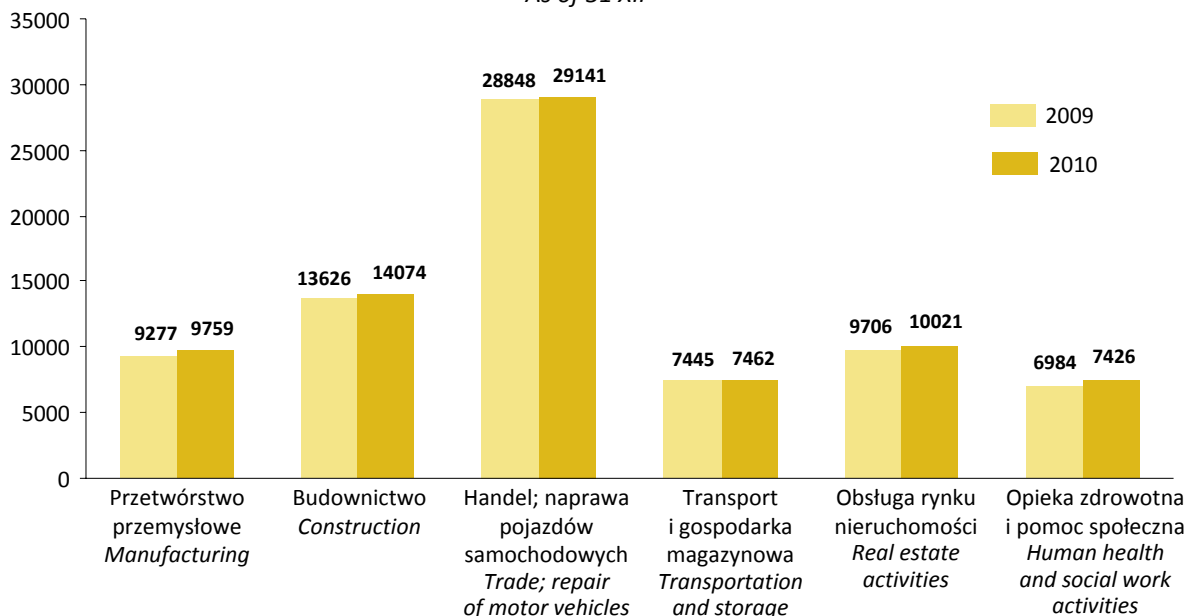


Podmioty gospodarki narodowej według wybranych sekcji PKD w latach 2009 i 2010

Stan w dniu 31 XII

Entities of the national economy by selected PKD sections in years 2009 and 2010

As of 31 XII

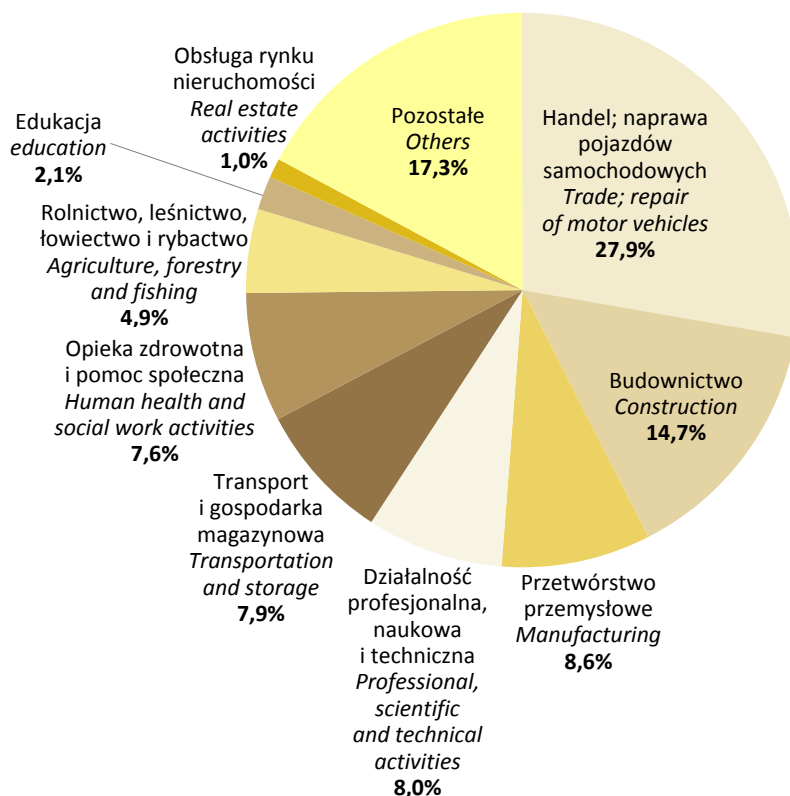


Struktura działalności gospodarczej prowadzonej przez osoby fizyczne według wybranych sekcji PKD w 2010 r.

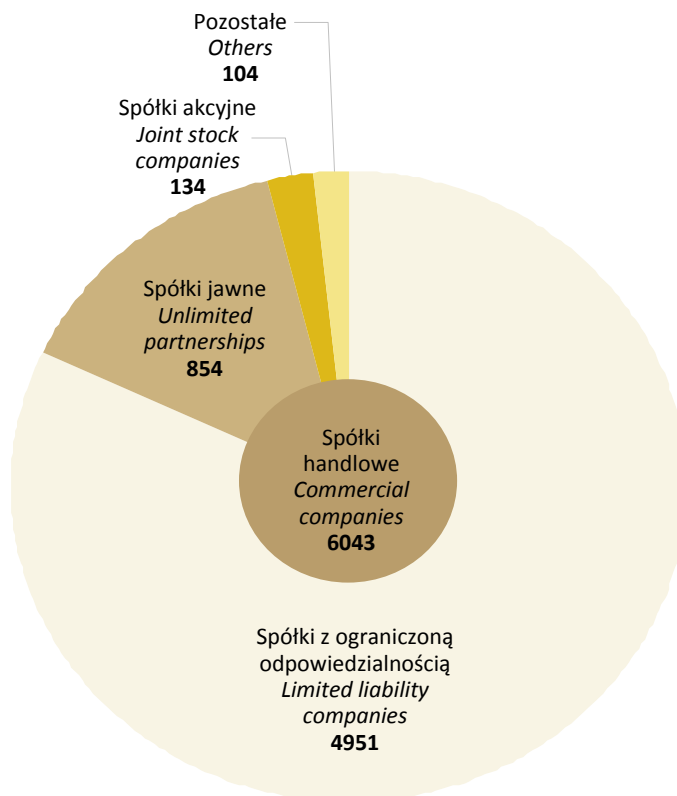
Stan w dniu 31 XII

Structure of economic activity conducted by natural persons by selected PKD sections in 2010

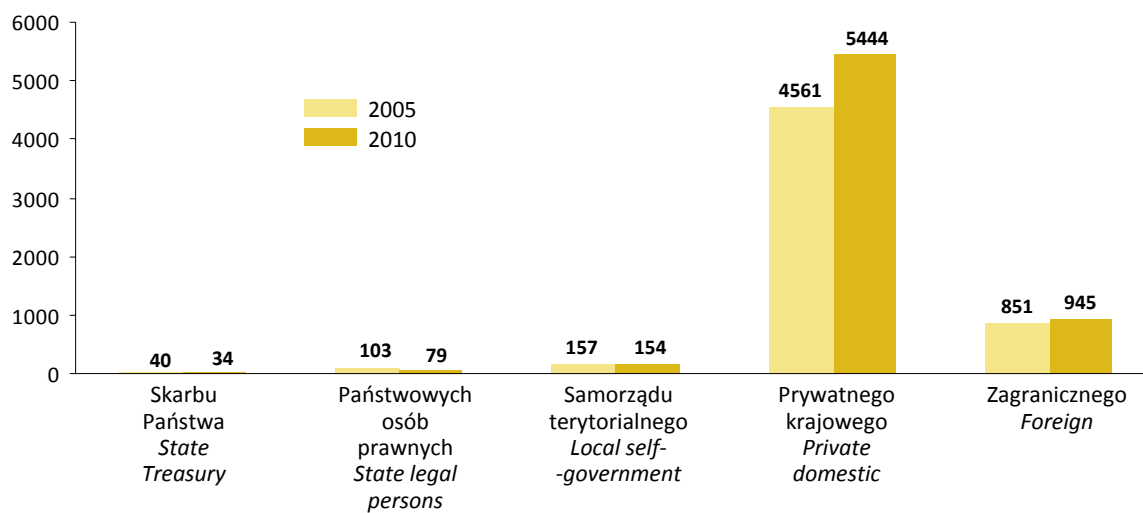
As of 31 XII



Spółki handlowe według wybranych form prawnych w 2010 r.
Stan w dniu 31 XII
Commercial companies by selected legal forms in 2010
As of 31 XII



Spółki handlowe według rodzaju kapitału w latach 2005 i 2010
Stan w dniu 31 XII
Commercial companies by type of capital in years 2005 and 2010
As of 31 XII

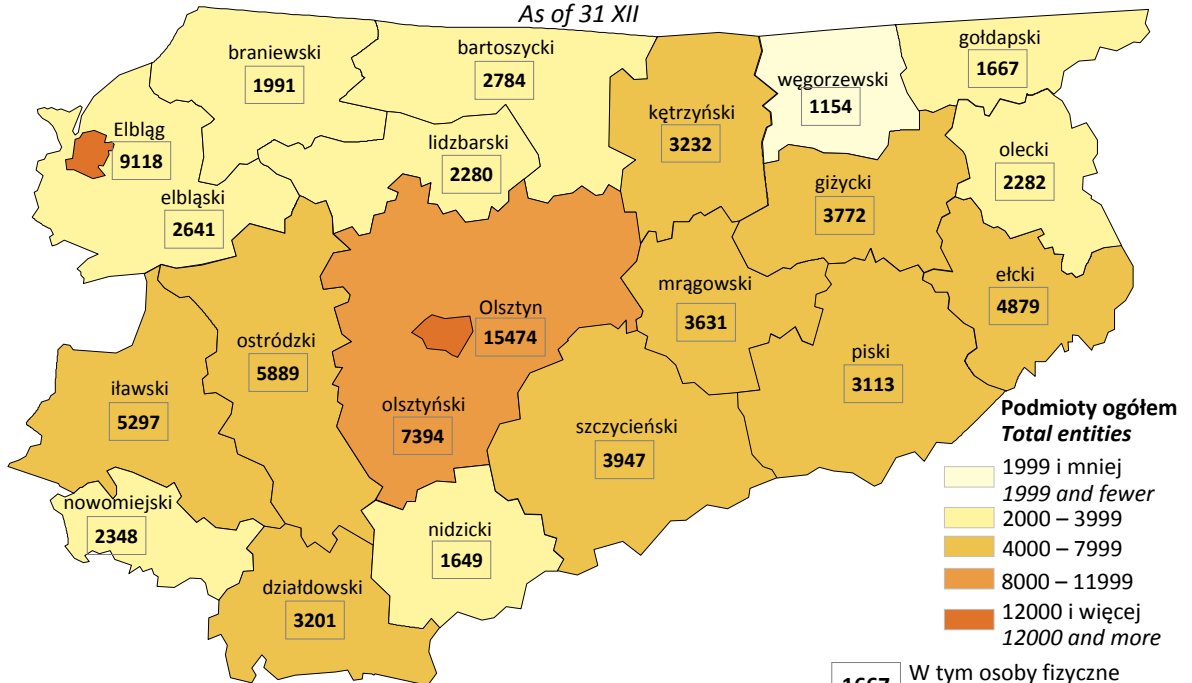


Podmioty gospodarki narodowej według powiatów w 2010 r.

Stan w dniu 31 XII

Entities of the national economy by powiats in 2010

As of 31 XII



Podmioty ogółem
Total entities

- 1999 i mniej
1999 and fewer
- 2000 – 3999
- 4000 – 7999
- 8000 – 11999
- 12000 i więcej
12000 and more

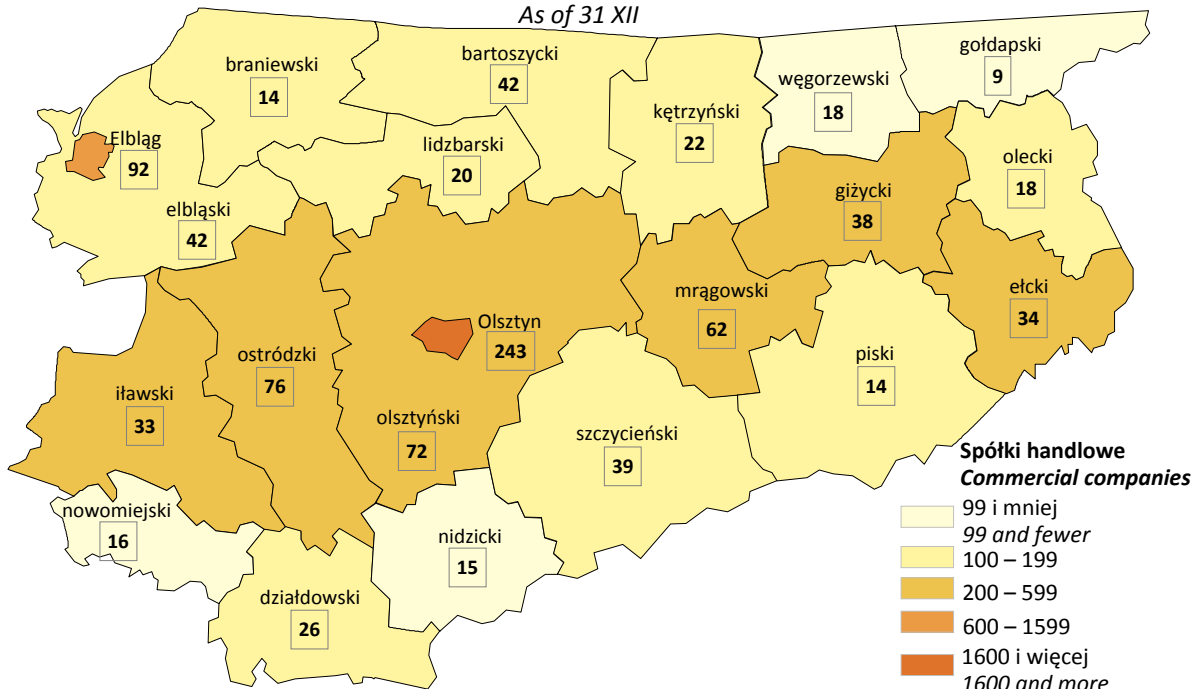
1667 W tym osoby fizyczne prowadzące działalność gospodarczą
Of which natural persons conducting economic activity

Spółki handlowe według powiatów w 2010 r.

Stan w dniu 31 XII

Commercial companies by powiats in 2010

As of 31 XII



Spółki handlowe
Commercial companies

- 99 i mniej
99 and fewer
- 100 – 199
- 200 – 599
- 600 – 1599
- 1600 i więcej
1600 and more

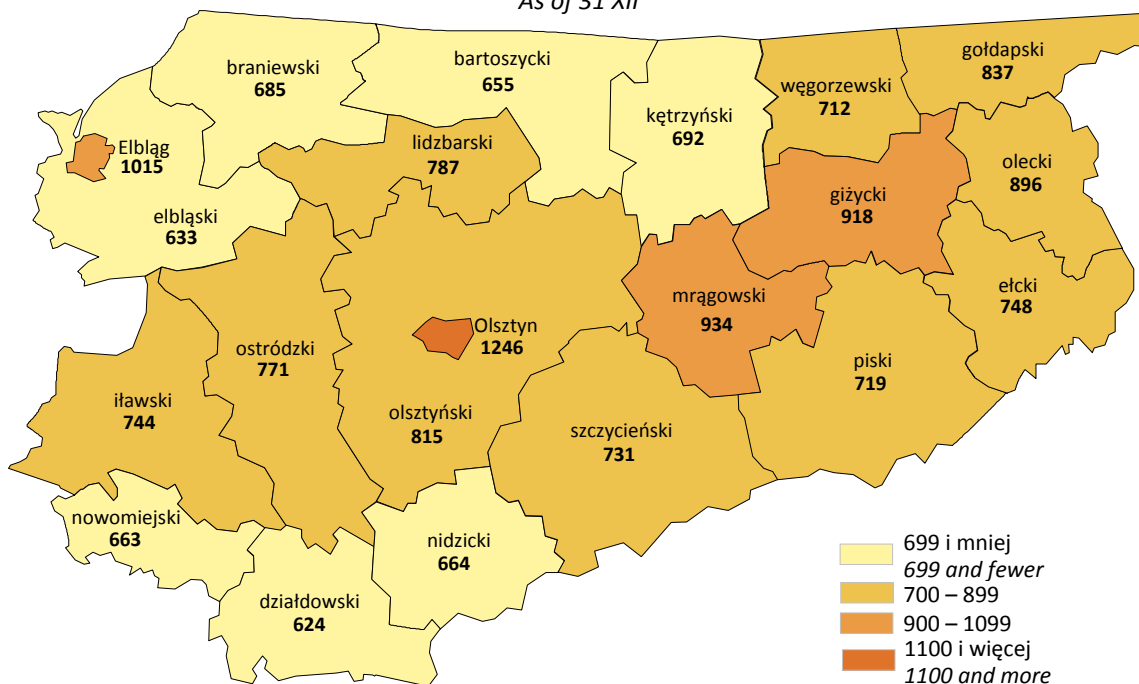
9 W tym spółki handlowe z kapitałem zagranicznym
Of which commercial companies with foreign capital participation

Podmioty gospodarki narodowej na 10 tys. ludności według powiatów w 2010 r.

Stan w dniu 31 XII

Entities of the national economy per 10 thous. of population by poviats in 2010

As of 31 XII

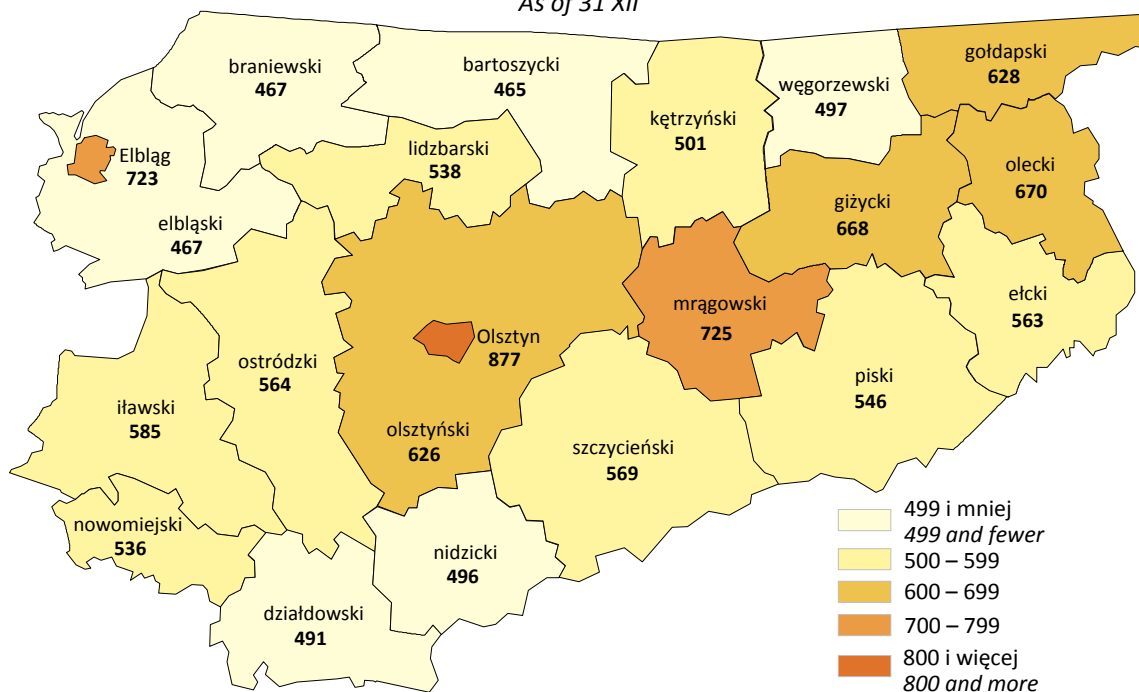


Osoby fizyczne prowadzące działalność gospodarczą na 10 tys. ludności według powiatów w 2010 r.

Stan w dniu 31 XII

Natural persons conducting economic activity per 10 thous. of population by poviats in 2010

As of 31 XII

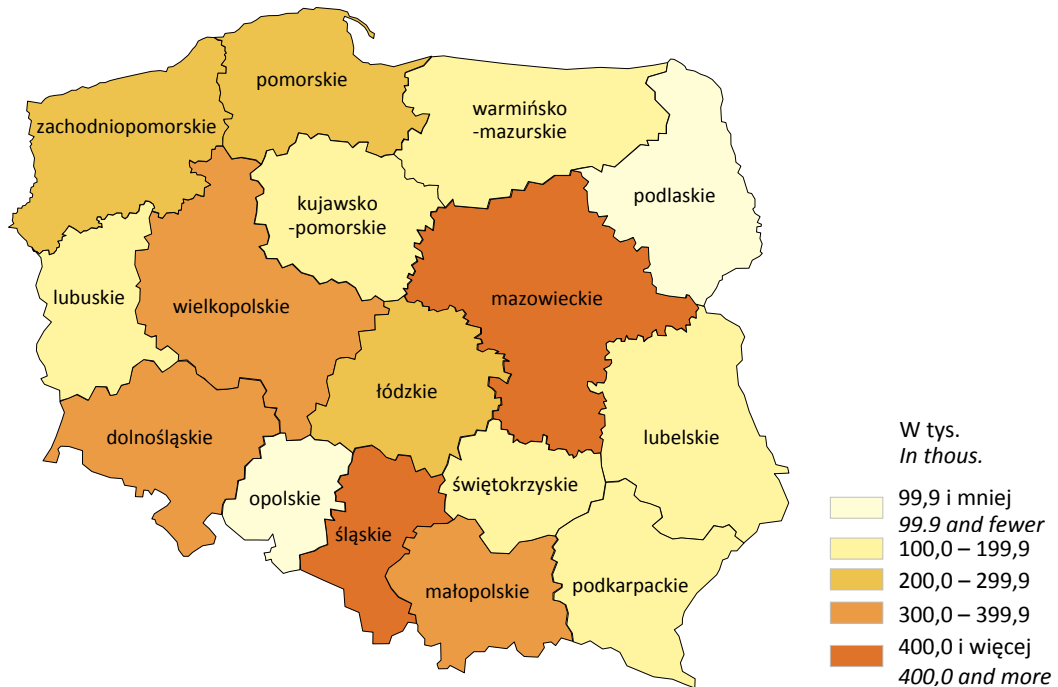


Podmioty gospodarki narodowej według województw w 2010 r.

Stan w dniu 31 XII

Entities of the national economy by voivodships in 2010

As of 31 XII



Osoby fizyczne prowadzące działalność gospodarczą według województw w 2010 r.

Stan w dniu 31 XII

Natural persons conducting economic activity by voivodships in 2010

As of 31 XII

