



Urząd Statystyczny w Olsztynie
Statistical Office in Olsztyn

Informacje i opracowania
statystyczne
*Statistical information
and elaborations*

**ZMIANY STRUKTURALNE GRUP PODMIOTÓW
GOSPODARKI NARODOWEJ
W REJESTRZE REGON
W WOJEWÓDZTWIE WARMIŃSKO-MAZURSKIM, 2011 R.**

*STRUCTURAL CHANGES OF GROUPS OF ENTITIES
OF THE NATIONAL ECONOMY
IN THE REGON REGISTER
IN WARMIŃSKO-MAZURSKIE VOIVODSHIP, 2011*

OLSZTYN 2012

ZESPÓŁ REDAKCYJNY *EDITORIAL BOARD*

Przewodniczący *President*
Janusz Pappelbon – Zastępca Dyrektora Urzędu Statystycznego

CZŁONKOWIE *MEMBERS*
Monika Borawska, Jacek Grzelak,
Elżbieta Lorek, Eliza Panfiłow

SEKRETARZ *SECRETARY*
Agnieszka Wobolewicz

REDAKCJA MERYTORYCZNA I SKŁAD
KOMPUTEROWY *ESSENTIAL EDITING
AND COMPUTER SETTING*
Warmińsko-Mazurski Ośrodek
Badań Regionalnych *Warmińsko-Mazurski
Regional Research Centre
of Statistical Office in Olsztyn*
Urzędu Statystycznego w Olsztynie

**Przy publikowaniu danych Urzędu Statystycznego
prosimy o podanie źródła**

***When publishing Statistical Office data
please indicate source***

Publikacja dostępna w Internecie *Publication available at website*
www.stat.gov.pl/olsz

PRZEDMOWA

Niniejsze opracowanie jest kolejną edycją publikacji dotyczącej podmiotów gospodarki narodowej wydawanej przez Urząd Statystyczny w Olsztynie w latach poprzednich.

Źródłem publikowanych danych jest Krajowy Rejestr Urzędowy Podmiotów Gospodarki Narodowej REGON prowadzony przez Prezesa GUS zgodnie z przepisami ustawy z dnia 29 czerwca 1995 r. o statystyce publicznej (Dz. U. Nr 88, poz. 439, z późn. zm.) oraz rozporządzeniem Rady Ministrów z dnia 27 lipca 1999 r. w sprawie sposobu i metodologii prowadzenia i aktualizacji rejestru podmiotów gospodarki narodowej.

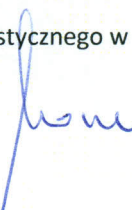
Publikacja zawiera informacje o podmiotach wpisanych do rejestru REGON zgrupowanych według różnych kryteriów. Zróżnicowane przekroje prezentacji podmiotów gospodarki narodowej oraz porównanie do lat poprzednich umożliwiają obserwację i analizę zmian zachodzących w strukturze podmiotów gospodarki narodowej. Prezentowane zmiany dotyczą m.in. sektora własności, rodzaju prowadzonej działalności, wielkości oraz form prawnych jednostek.

Opracowanie składa się z uwag metodycznych oraz tablic statystycznych i wykresów. Informacje zaprezentowano w podziale na podregiony, powiaty i gminy, a także na tle innych województw w kraju.

Dążąc do udoskonalania kolejnych edycji publikacji, będziemy Państwu wdzięczni za wszelkie uwagi i sugestie dotyczące zarówno zakresu tematycznego, jak i sposobu prezentacji danych.

Dyrektor

Urzędu Statystycznego w Olsztynie



Marek Morze

PREFACE

The present edition is a continuation of the publication about entities of the national economy edited in previous years by the Statistical Office in Olsztyn.

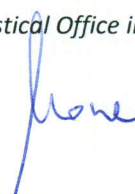
The source of presented data is the National Official Business Register REGON held by the President of the Central Statistical Office in accordance with the Law dated 29 VI 1995 on Official Statistics (Journal of Laws No. 88, item 439, with later amendments) and the Regulation of the Council of Ministers dated 27 VII 1999 on the mode and methodology of running and updating the business register.

The publication contains information about entities recorded in the REGON register grouped by different criteria. Diverse cross-section presentation of entities of the national economy and comparing data to previous years allow to observe and analyze changes in the structure of entities of the national economy. Presented changes concerns among others: ownership sector, kind of activity, size and legal forms of entities.

The elaboration consists of methodological notes as well as statistical tables and graphs. Information are presented by units of territorial division: subregions, powiats and gminas as well as against the background of other voivodships in the country.

Tending to improve next editions of the publication, we will be grateful for any comments and suggestions relating to the thematic scope as well as the way of data presentation.

Director
of the Statistical Office in Olsztyn



Marek Morze

SPIS TREŚCI

CONTENTS

		Tabl. Table	Str. Page
Przedmowa	<i>Preface</i>	x	3
Podmioty gospodarki narodowej według podstawowych i szczególnych form prawnych w rejestrze REGON (schemat) ..	<i>Entities of the national economy by general and particular legal forms in the REGON register (scheme)</i>	x	9
WOJEWÓDZTWO	VOIVODSHIP		
Zmiany w liczbie podmiotów gospodarki narodowej według sektorów własności i form prawnych w latach 2005–2011	<i>Changes in the number of entities of the national economy by ownership sectors and legal forms in years 2005–2011</i>	1	10
Zmiany w liczbie podmiotów gospodarki narodowej według sekcji PKD w latach 2010 i 2011	<i>Changes in the number of entities of the national economy by PKD sections in years 2010 and 2011</i>	2	13
Zmiany w liczbie podmiotów gospodarki narodowej według przewidywanej liczby pracujących w latach 2005–2011	<i>Changes in the number of entities of the national economy by estimated number of employed in years 2005–2011</i>	3	15
Podmioty gospodarki narodowej według wybranych form prawnych na 10 tys. ludności w latach 2005–2010	<i>Entities of the national economy by selected legal forms per 10 thous. of population in years 2005–2010</i>	4	16
Podmioty gospodarki narodowej według wybranych form prawnych oraz sekcji PKD	<i>Entities of the national economy by selected legal forms and PKD sections .</i>	5	17
Podmioty gospodarki narodowej według przewidywanej liczby pracujących oraz sekcji PKD w 2011 r.	<i>Entities of the national economy by estimated number of employed and PKD sections in 2011</i>	6	20
Podmioty gospodarki narodowej według przewidywanej liczby pracujących, podstawowej formy prawnej oraz sekcji PKD	<i>Entities of the national economy by estimated number of employed, basic legal form and PKD sections</i>	7	22
Podmioty gospodarki narodowej nowo zarejestrowane według wybranych form prawnych oraz sekcji PKD w 2011 r.	<i>Newly registered entities of the national economy by selected legal forms and PKD sections in 2011</i>	8	25
Podmioty gospodarki narodowej wyrejestrowane według wybranych form prawnych oraz sekcji PKD w 2011 r.	<i>Deleted entities of the national economy by selected legal forms and PKD sections in 2011</i>	9	28
Spółki handlowe według form prawnych oraz sekcji PKD	<i>Commercial companies by legal forms and PKD sections</i>	10	31
Spółki handlowe według rodzaju kapitału oraz form prawnych	<i>Commercial companies by type of capital and legal forms</i>	11	34
Podmioty gospodarki narodowej z zawieszoną działalnością według wybranych form prawnych oraz sekcji PKD w 2011 r.	<i>Entities of the national economy with suspended activity by selected legal forms and PKD sections in 2011</i>	12	35
Podmioty gospodarki narodowej według wybranych form prawnych i województw w 2011 r.	<i>Entities of the national economy by selected legal forms and voivodships in 2011</i>	13	38
Podmioty gospodarki narodowej według wybranych form prawnych – lokata województwa warmińsko-mazurskiego na tle kraju w 2011 r.	<i>Entities of the national economy by selected legal forms – position of warmińsko-mazurskie voivodship against the background of the country in 2011</i>	14	39

		Tabl. Table	Str. Page
PODREGIONY POWIATY GMINY	SUBREGIONS POWIATS GMINAS		
Podmioty gospodarki narodowej według wybranych form prawnych oraz podregionów, powiatów i gmin w 2011 r.	<i>Entities of the national economy by selected legal forms and subregions, powiats and gminas in 2011</i>	1(15)	40
Podmioty gospodarki narodowej według wybranych sekcji PKD oraz podregionów, powiatów i gmin w 2011 r.	<i>Entities of the national economy by selected PKD sections and subregions, powiats and gminas in 2011</i>	2(16)	50
Podmioty gospodarki narodowej według przewidywanej liczby pracujących oraz podregionów i powiatów w 2011 r.	<i>Entities of the national economy by estimated number of employed and subregions and powiats in 2011</i>	3(17)	60
Podmioty gospodarki narodowej według wybranych form prawnych, przewidywanej liczby pracujących oraz podregionów i powiatów w 2011 r.	<i>Entities of the national economy by selected legal forms, estimated number of employed and subregions and powiats in 2011</i>	4(18)	61
Podmioty gospodarki narodowej według przewidywanej liczby pracujących, wybranych sekcji PKD oraz podregionów i powiatów w 2011 r.	<i>Entities of the national economy by estimated number of employed, selected PKD sections and subregions and powiats in 2011</i>	5(19)	62
Podmioty gospodarki narodowej nowo zarejestrowane według sekcji PKD oraz podregionów i powiatów w 2011 r.	<i>Newly registered entities of the national economy by PKD sections and subregions and powiats in 2011</i>	6(20)	83
Podmioty gospodarki narodowej wyrejestrowane według sekcji PKD oraz podregionów i powiatów w 2011 r.	<i>Deleted entities of the national economy by PKD sections and subregions and powiats in 2011</i>	7(21)	85
Osoby fizyczne według wybranych sekcji PKD oraz podregionów, powiatów i gmin w 2011 r.	<i>Natural persons by selected PKD sections and subregions, powiats and gminas in 2011</i>	8(22)	87
Spółki handlowe według form prawnych oraz podregionów i powiatów w 2011 r. ..	<i>Commercial companies by legal forms and subregions and powiats in 2011</i>	9(23)	97
Spółki handlowe według rodzaju kapitału oraz podregionów i powiatów w 2011 r. ..	<i>Commercial companies by type of capital and subregions and powiats in 2011</i>	10(24)	98
Podmioty gospodarki narodowej według wybranych form prawnych i powiatów w 2011 r.	<i>Entities of the national economy by selected legal forms and powiats in 2011</i>	11(25)	100
Podmioty gospodarki narodowej z zawieszoną działalnością według wybranych form prawnych i powiatów w 2011 r.	<i>Entities of the national economy with suspended activity by selected legal forms and powiats in 2011</i>	12(26)	101
Lokata powiatów w województwie warmińsko-mazurskim w 2011 r.	<i>Position of powiats in warmińsko-mazurskie voivodship in 2011</i>	13(27)	103
MAPY I WYKRESY	MAPS AND GRAPHS		
Podmioty gospodarki narodowej w latach 2005–2011	<i>Entities of the national economy in years 2005–2011</i>	x	104
Podmioty gospodarki narodowej według wybranych form prawnych w latach 2005–2011	<i>Entities of the national economy by selected legal forms in years 2005–2011 ..</i>	x	104
Podmioty gospodarki narodowej według przewidywanej liczby pracujących w latach 2005–2011	<i>Entities of the national economy by estimated number of employed in years 2005–2011</i>	x	105

		Tabl. Table	Str. Page
Zmiany w liczbie podmiotów gospodarki narodowej według wybranych sekcji PKD w latach 2010 i 2011	<i>Changes in the number of entities of the national economy by selected PKD sections in years 2010 and 2011</i>	x	105
Podmioty gospodarki narodowej według wybranych sekcji PKD w latach 2010 i 2011	<i>Entities of the national economy by selected PKD sections in years 2010 and 2011</i>	x	106
Struktura działalności gospodarczej prowadzonej przez osoby fizyczne według wybranych sekcji PKD w 2011 r.	<i>Structure of economic activity conducted by natural persons by selected PKD sections in 2011</i>	x	106
Spółki handlowe według wybranych form prawnych w 2011 r.	<i>Commercial companies by selected legal forms in 2011</i>	x	107
Spółki handlowe według rodzaju kapitału w latach 2005 i 2011	<i>Commercial companies by type of capital in years 2005 and 2011</i>	x	107
Podmioty gospodarki narodowej według powiatów w 2011 r.	<i>Entities of the national economy by powiats in 2011</i>	x	108
Spółki handlowe według powiatów w 2011 r.	<i>Commercial companies by powiats in 2011</i>	x	108
Podmioty gospodarki narodowej według województw w 2011 r.	<i>Entities of the national economy by voivodships in 2011</i>	x	109
Osoby fizyczne prowadzące działalność gospodarczą według województw w 2011 r.	<i>Natural persons conducting economic activity by voivodships in 2011</i>	x	109
Uwagi metodyczne	<i>Methodological notes</i>	x	110

**W wersji angielskiej: przedmowa, spis treści, tablice.
English version: preface, contents, tables.**

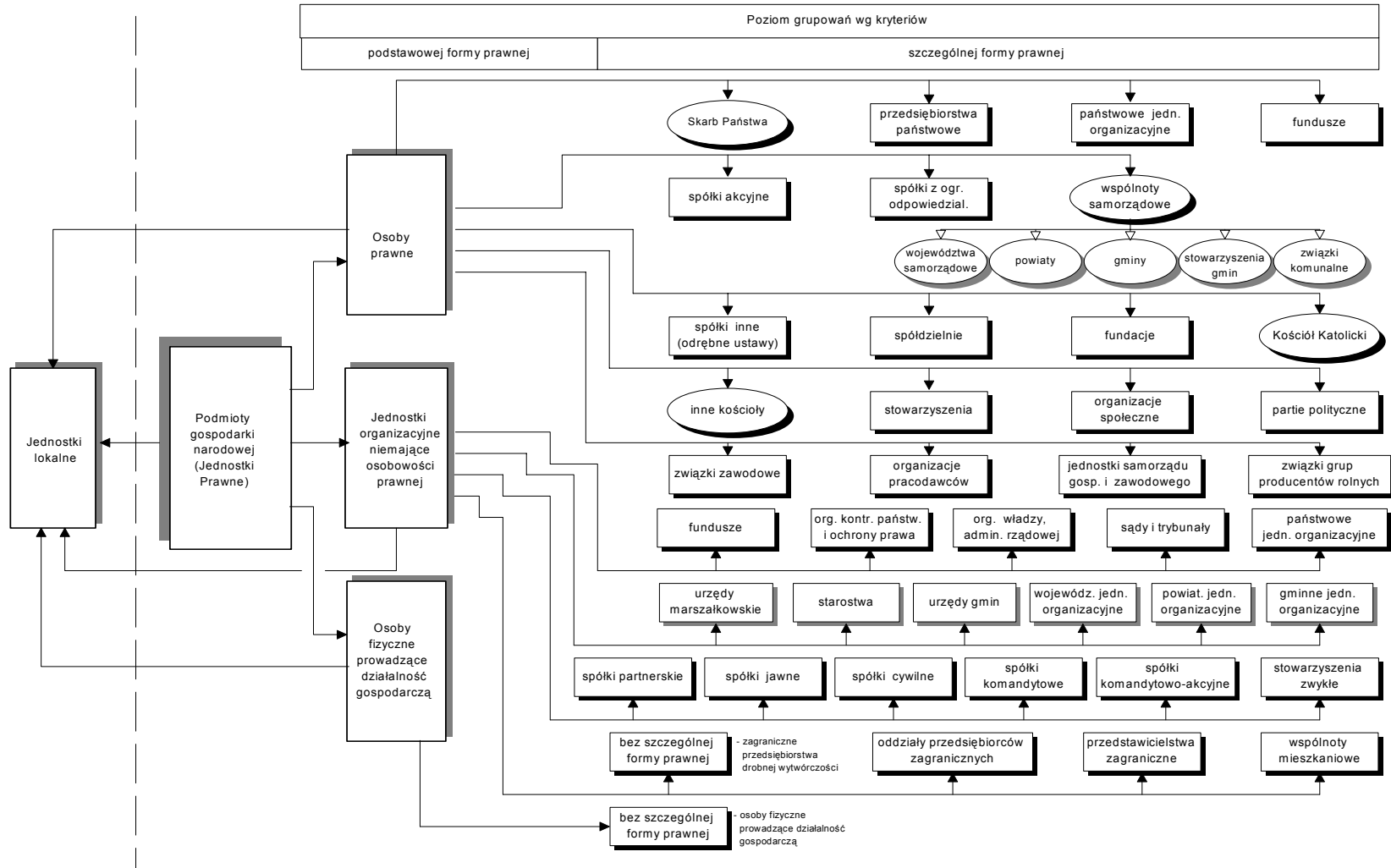
OBJAŚNIENIA ZNAKÓW UMOWNYCH
EXPLANATION OF SYMBOLS

- Kreska /-/ - zjawisko nie wystąpiło.
magnitude zero.
- (0,0) - zjawisko istniało w wielkości mniejszej od 0,05.
magnitude not zero, but less than 0,05 of a unit.
- „W tym”
 „Of which” - oznacza, że nie podaje się wszystkich składników sumy.
indicates that not all elements of the sum are given.
- Znak Δ - oznacza, że nazwy zostały skrócone w stosunku do obowiązującej klasyfikacji PKD 2007.
categories of applied PKD 2007 classification are presented in abbreviated form.

SKRÓTY NAZW SEKCJI PKD
ABBREVIATED NAMES OF PKD SECTIONS

skrót	pełna nazwa sekcji PKD	abbreviation	complete name of PKD section
Wytwarzanie i zaopatrywanie w energię elektryczną, gaz, parę wodną i gorącą wodę	Wytwarzanie i zaopatrywanie w energię elektryczną, gaz, parę wodną, gorącą wodę i powietrze do układów klimatyzacyjnych	x	<i>Electricity, gas, steam and air conditioning supply</i>
Dostawa wody; gospodarowanie ściekami i odpadami; rekultywacja	Dostawa wody; gospodarowanie ściekami i odpadami oraz działalność związana z rekultywacją	x	<i>Water supply; sewerage, waste management and remediation activities</i>
Handel; naprawa pojazdów samochodowych	Handel hurtowy i detaliczny; naprawa pojazdów samochodowych; włączając motocykle	<i>Trade; repair of motor vehicles</i>	<i>Wholesale and retail of motor and motorcycles vehicles</i>
Zakwaterowanie i gastronomia	Działalność związana z zakwaterowaniem i usługami gastronomicznymi	<i>Accommodation and catering</i>	<i>Accommodation and food service activities</i>
Obsługa rynku nieruchomości	Działalność związana z obsługą rynku nieruchomości	x	<i>Real estate activities</i>
Administrowanie i działalność wspierająca	Działalność w zakresie usług administrowania i działalność wspierająca	x	<i>Administrative and support service activities</i>

PODMIOTY GOSPODARKI NARODOWEJ WEDŁUG PODSTAWOWYCH I SZCZEGÓLNYCH FORM PRAWNYCH W REJESTRZE REGON



**WOJEWÓDZTWO
VOIVODSHIP**

**TABL. 1. ZMIANY W LICZBIE PODMIOTÓW GOSPODARKI NARODOWEJ WEDŁUG SEKTORÓW WŁASNOŚCI
I FORM PRAWNYCH W LATACH 2005–2011**

Stan w dniu 31 XII

*CHANGES IN THE NUMBER OF ENTITIES OF THE NATIONAL ECONOMY BY OWNERSHIP SECTORS AND
LEGAL FORMS IN YEARS 2005–2011*

As of 31 XII

WYSZCZEGÓLNIENIE <i>SPECIFICATION</i>	2005	2007	2008	2009	2010	2011
w liczbach bezwzględnych <i>in absolute numbers</i>						
OGÓŁEM TOTAL	110 087	113 058	115 821	114 821	119 028	117 172
sektor publiczny	6 684	6 605	5 609	5 459	5 514	5 515
<i>public sector</i>						
sektor prywatny	103 403	106 453	110 212	109 362	113 514	111 657
<i>private sector</i>						
Osoby prawne i jednostki organizacyjne niemające osobowości prawnej Legal persons and organizational entities without legal personality	27 640	29 311	29 578	30 204	31 285	31 985
w tym: <i>of which:</i>						
Przedsiębiorstwa państwowe	25	17	10	5	4	4
<i>State owned enterprises</i>						
Spółki	12 010	12 309	12 307	12 298	12 632	13 015
<i>Companies</i>						
w tym: <i>of which:</i>						
spółki handlowe	5 080	5 427	5 514	5 749	6 043	6 409
<i>commercial companies</i>						
w tym z udziałem kapitału zagranicznego	851	908	924	939	945	963
<i>of which with foreign capital participation</i>						
spółki cywilne	6 872	6 822	6 734	6 491	6 532	6 548
<i>civil law partnerships</i>						
Spółdzielnie	735	733	702	695	695	698
<i>Co-operatives</i>						
Fundacje	174	202	209	231	263	286
<i>Foundations</i>						
Stowarzyszenia i organizacje społeczne	3 060	3 481	3 674	3 864	4 072	4 248
<i>Associations and social organizations</i>						
Osoby fizyczne prowadzące działalność gospodarczą .. Natural persons conducting economic activity	82 447	83 747	86 243	84 617	87 743	85 187

TABL. 1. ZMIANY W LICZBIE PODMIOTÓW GOSPODARKI NARODOWEJ WEDŁUG SEKTORÓW WŁASNOŚCI I FORM PRAWNYCH W LATACH 2005–2011 (cd.)

Stan w dniu 31 XII

CHANGES IN THE NUMBER OF ENTITIES OF THE NATIONAL ECONOMY BY OWNERSHIP SECTORS AND LEGAL FORMS IN YEARS 2005–2011 (cont.)

As of 31 XII

WYSZCZEGÓLNIENIE SPECIFICATION	2005	2007	2008	2009	2010	2011
	rok poprzedni=100 previous year=100					
OGÓŁEM	101,1	101,6	102,4	99,1	103,7	98,4
TOTAL						
sektor publiczny	98,7	98,9	84,9	97,3	101,0	100,0
<i>public sector</i>						
sektor prywatny	101,2	101,7	103,5	99,2	103,8	98,4
<i>private sector</i>						
Osoby prawne i jednostki organizacyjne niemające osobowości prawnej	102,2	102,7	100,9	102,1	103,6	102,2
Legal persons and organizational entities without legal personality						
w tym: of which:						
Przedsiębiorstwa państwowe	44,6	73,9	58,8	50,0	80,0	100,0
<i>State owned enterprises</i>						
Spółki	101,1	101,8	100,0	99,9	102,7	103,0
<i>Companies</i>						
w tym: of which:						
spółki handlowe	102,9	103,6	101,6	104,3	105,1	106,1
<i>commercial companies</i>						
w tym z udziałem kapitału zagranicznego	102,7	103,1	101,8	101,6	100,6	101,9
<i>of which with foreign capital participation</i>						
spółki cywilne	99,7	100,4	98,7	96,4	100,6	100,2
<i>civil law partnerships</i>						
Spółdzielnie	98,0	99,7	95,8	99,0	100,0	100,4
<i>Co-operatives</i>						
Fundacje	107,4	106,3	103,5	110,5	113,9	108,7
<i>Foundations</i>						
Stowarzyszenia i organizacje społeczne	106,7	107,2	105,5	105,2	105,4	104,3
<i>Associations and social organizations</i>						
Osoby fizyczne prowadzące działalność gospodarczą ..	100,7	101,2	103,0	98,1	103,7	97,1
Natural persons conducting economic activity						

TABL. 1. ZMIANY W LICZBIE PODMIOTÓW GOSPODARKI NARODOWEJ WEDŁUG SEKTORÓW WŁASNOŚCI I FORM PRAWNYCH W LATACH 2005–2011 (dok.)

Stan w dniu 31 XII

CHANGES IN THE NUMBER OF ENTITIES OF THE NATIONAL ECONOMY BY OWNERSHIP SECTORS AND LEGAL FORMS IN YEARS 2005–2011 (cont.)

As of 31 XII

WYSZCZEGÓLNIENIE SPECIFICATION	2005	2007	2008	2009	2010	2011
	w odsetkach <i>in percent</i>					
OGÓŁEM	100,0	100,0	100,0	100,0	100,0	100,0
TOTAL						
sektor publiczny	6,1	5,8	4,8	4,8	4,6	4,7
<i>public sector</i>						
sektor prywatny	93,9	94,2	95,2	95,2	95,4	95,3
<i>private sector</i>						
Osoby prawne i jednostki organizacyjne niemające osobowości prawnej	25,1	25,9	25,5	26,3	26,3	27,3
Legal persons and organizational entities without legal personality						
w tym: <i>of which:</i>						
Przedsiębiorstwa państwowe	0,0	0,0	0,0	0,0	0,0	0,0
<i>State owned enterprises</i>						
Spółki	10,9	10,9	10,6	10,7	10,6	11,1
<i>Companies</i>						
w tym: <i>of which:</i>						
spółki handlowe	4,6	4,8	4,8	5,0	5,1	5,5
<i>commercial companies</i>						
w tym z udziałem kapitału zagranicznego	0,8	0,8	0,8	0,8	0,8	0,8
<i>of which with foreign capital participation</i>						
spółki cywilne	6,2	6,0	5,8	5,7	5,5	5,6
<i>civil law partnerships</i>						
Spółdzielnie	0,7	0,6	0,6	0,6	0,6	0,6
<i>Co-operatives</i>						
Fundacje	0,2	0,2	0,2	0,2	0,2	0,2
<i>Foundations</i>						
Stowarzyszenia i organizacje społeczne	2,8	3,1	3,2	3,4	3,4	3,6
<i>Associations and social organizations</i>						
Osoby fizyczne prowadzące działalność gospodarczą ..	74,9	74,1	74,5	73,7	73,7	72,7
Natural persons conducting economic activity						

TABL. 2. ZMIANY W LICZBIE PODMIOTÓW GOSPODARKI NARODOWEJ WEDŁUG SEKCJI PKD W LATACH 2010 i 2011

Stan w dniu 31 XII

CHANGES IN THE NUMBER OF ENTITIES OF THE NATIONAL ECONOMY BY PKD SECTIONS IN YEARS 2010 and 2011

As of 31 XII

WYSZCZEGÓLNIENIE SPECIFICATION	2010	2011
w liczbach bezwzględnych <i>in absolute numbers</i>		
OGÓŁEM	119 028	117 172
TOTAL		
w tym: <i>of which:</i>		
Rolnictwo, leśnictwo, łowiectwo i rybactwo	5 216	5 235
<i>Agriculture, forestry and fishing</i>		
Przemysł	10 467	10 247
<i>Industry</i>		
Budownictwo	14 074	13 706
<i>Construction</i>		
Handel; naprawa pojazdów samochodowych ^Δ	29 141	27 828
<i>Trade; repair of motor vehicles ^Δ</i>		
Transport i gospodarka magazynowa	7 462	7 104
<i>Transportation and storage</i>		
Zakwaterowanie i gastronomia ^Δ	3 356	3 349
<i>Accommodation and catering ^Δ</i>		
Informacja i komunikacja.....	1 842	1 858
<i>Information and communication</i>		
Działalność finansowa i ubezpieczeniowa	3 755	3 604
<i>Financial and insurance activities</i>		
Obsługa rynku nieruchomości ^Δ	10 021	10 349
<i>Real estate activities</i>		
Działalność profesjonalna, naukowa i techniczna	7 990	7 983
<i>Professional, scientific and technical activities</i>		
Administrowanie i działalność wspierająca ^Δ	2 626	2 660
<i>Administrative and support service activities</i>		
Administracja publiczna i obrona narodowa; obowiązkowe zabezpieczenia społeczne	1 134	1 129
<i>Public administration and defence; compulsory social security</i>		
Edukacja.....	3 909	3 907
<i>Education</i>		
Opieka zdrowotna i pomoc społeczna	7 426	7 681
<i>Human health and social work activities</i>		
Działalność związana z kulturą, rozrywką i rekreacją	2 256	2 248
<i>Arts, entertainment and recreation</i>		
Pozostała działalność usługowa.....	8 351	8 283
<i>Other service activities</i>		

TABL. 2. ZMIANY W LICZBIE PODMIOTÓW GOSPODARKI NARODOWEJ WEDŁUG SEKCJI PKD W LATACH 2010 i 2011 (dok.)

Stan w dniu 31 XII

CHANGES IN THE NUMBER OF ENTITIES OF THE NATIONAL ECONOMY BY PKD SECTIONS IN YEARS 2010 and 2011 (cont.)

As of 31 XII

WYSZCZEGÓLNIENIE SPECIFICATION	2010	2011
	w odsetkach in percent	
OGÓŁEM	100,0	100,0
TOTAL		
w tym: of which:		
Rolnictwo, leśnictwo, łowiectwo i rybactwo	4,4	4,5
<i>Agriculture, forestry and fishing</i>		
Przemysł	8,8	8,7
<i>Industry</i>		
Budownictwo	11,8	11,7
<i>Construction</i>		
Handel; naprawa pojazdów samochodowych ^Δ	24,5	23,7
<i>Trade; repair of motor vehicles^Δ</i>		
Transport i gospodarka magazynowa	6,3	6,1
<i>Transportation and storage</i>		
Zakwaterowanie i gastronomia ^Δ	2,8	2,9
<i>Accommodation and catering^Δ</i>		
Informacja i komunikacja.....	1,5	1,6
<i>Information and communication</i>		
Działalność finansowa i ubezpieczeniowa	3,2	3,1
<i>Financial and insurance activities</i>		
Obsługa rynku nieruchomości ^Δ	8,4	8,8
<i>Real estate activities</i>		
Działalność profesjonalna, naukowa i techniczna	6,7	6,8
<i>Professional, scientific and technical activities</i>		
Administrowanie i działalność wspierająca ^Δ	2,2	2,3
<i>Administrative and support service activities</i>		
Administracja publiczna i obrona narodowa; obowiązkowe zabezpieczenia społeczne	1,0	1,0
<i>Public administration and defence; compulsory social security</i>		
Edukacja.....	3,3	3,3
<i>Education</i>		
Opieka zdrowotna i pomoc społeczna	6,2	6,6
<i>Human health and social work activities</i>		
Działalność związana z kulturą, rozrywką i rekreacją	1,9	1,9
<i>Arts, entertainment and recreation</i>		
Pozostała działalność usługowa	7,0	7,1
<i>Other service activities</i>		

TABL. 3. ZMIANY W LICZBIE PODMIOTÓW GOSPODARKI NARODOWEJ WEDŁUG PRZEWIDYWANEJ LICZBY PRACUJĄCYCH W LATACH 2005–2011

Stan w dniu 31 XII

CHANGES IN THE NUMBER OF ENTITIES OF THE NATIONAL ECONOMY BY ESTIMATED NUMBER OF EMPLOYED IN YEARS 2005–2011

As of 31 XII

WYSZCZEGÓLNIENIE SPECIFICATION	2005	2007	2008	2009	2010	2011
-----------------------------------	------	------	------	------	------	------

w liczbach bezwzględnych
in absolute numbers

OGÓŁEM	110 087	113 058	115 821	114 821	119 028	117 172
TOTAL						
0–9	103 802	106 622	109 200	108 125	112 329	110 604
10–49	5 086	5 220	5 404	5 462	5 462	5 366
50–249	1 068	1 073	1 079	1 100	1 106	1 075
250–999	113	125	124	120	118	113
1000 i więcej	18	18	14	14	13	14
<i>1000 and more</i>						

rok poprzedni=100
previous year=100

OGÓŁEM	101,1	101,6	102,4	99,1	103,7	98,4
TOTAL						
0–9	100,9	101,6	102,4	99,0	103,9	98,5
10–49	104,3	101,6	103,5	101,1	100,0	98,2
50–249	103,2	100,9	100,6	102,0	100,5	97,2
250–999	88,3	100,8	99,2	96,8	98,3	95,8
1000 i więcej	105,9	105,9	77,8	100,0	92,9	107,7
<i>1000 and more</i>						

w odsetkach
in percent

OGÓŁEM	100,0	100,0	100,0	100,0	100,0	100,0
TOTAL						
0–9	94,3	94,3	94,3	94,2	94,4	94,4
10–49	4,6	4,6	4,7	4,7	4,6	4,6
50–249	1,0	1,0	0,9	1,0	0,9	0,9
250–999	0,1	0,1	0,1	0,1	0,1	0,1
1000 i więcej	0,0	0,0	0,0	0,0	0,0	0,0
<i>1000 and more</i>						

TABL. 4. PODMIOTY GOSPODARKI NARODOWEJ WEDŁUG WYBRANYCH FORM PRAWNYCH NA 10 TYS. LUDNOŚCI W LATACH 2005–2010

Stan w dniu 31 XII

ENTITIES OF THE NATIONAL ECONOMY BY SELECTED LEGAL FORMS PER 10 THOUS. OF POPULATION IN YEARS 2005–2010

As of 31 XII

WYSZCZEGÓLNIENIE SPECIFICATION	2005	2007	2008	2009	2010
OGÓŁEM TOTAL	770,6	792,7	811,6	804,6	834,0
sektor publiczny	46,8	46,3	39,3	38,3	38,6
<i>public sector</i>					
sektor prywatny	723,8	746,7	772,3	766,3	795,3
<i>private sector</i>					
w tym: <i>of which:</i>					
Przedsiębiorstwa państwowe	0,2	0,1	0,1	0,0	0,0
<i>State owned enterprises</i>					
Spółki handlowe	35,6	38,1	38,6	40,3	42,3
<i>Commercial companies</i>					
spółki akcyjne	1,0	1,0	0,9	0,9	0,9
<i>joint stock companies</i>					
spółki z ograniczoną odpowiedzialnością	29,2	31,0	31,4	32,7	34,7
<i>limited liability companies</i>					
Spółki cywilne	48,1	47,8	47,2	45,5	45,8
<i>Civil law partnerships</i>					
Spółdzielnie	5,1	5,1	4,9	4,9	4,9
<i>Co-operatives</i>					
Fundacje	1,2	1,4	1,5	1,6	1,8
<i>Foundations</i>					
Stowarzyszenia i organizacje społeczne	21,4	24,4	25,7	27,1	28,5
<i>Associations and social organizations</i>					
Osoby fizyczne prowadzące działalność gospodarczą ...	577,1	587,2	604,3	592,9	614,8
<i>Natural persons conducting economic activity</i>					

TABL. 5. PODMIOTY GOSPODARKI NARODOWEJ WEDŁUG WYBRANYCH FORM PRAWNYCH ORAZ SEKCJI PKD
Stan w dniu 31 XII
ENTITIES OF THE NATIONAL ECONOMY BY SELECTED LEGAL FORMS AND PKD SECTIONS
As of 31 XII

WYSZCZEGÓLNIENIE SPECIFICATION a – 2010 b – 2011 c – 2010 = 100	Ogółem Total	W tym Of which							
		przedsiębiorstwa państwowe state owned enterprises	spółki companies			spółdzielnie co-operatives	fundacje foundations	stowarzyszenia i organizacje społeczne associations and social organizations	osoby fizyczne prowadzące działalność gospodarczą natural persons conducting economic activity
			handlowe commercial	cywilne civil	pozostałe other				
OGÓŁEM a	119 028	4	6 043	6 532	57	695	263	4 072	87 743
TOTAL b	117 172	4	6 409	6 548	58	698	286	4 248	85 187
..... c	98,4	100,0	106,1	100,2	101,8	100,4	108,7	104,3	97,1
w tym: of which:									
Rolnictwo, leśnictwo, łowiectwo i rybactwo a	5 216	1	393	165	51	110	-	110	4 333
Agriculture, forestry and fishing b	5 235	1	422	166	51	113	-	111	4 318
..... c	100,4	100,0	107,4	100,6	100,0	102,7	-	100,9	99,7
Górnictwo i wydobywanie a	112	-	30	18	-	-	-	-	64
Mining and quarrying b	117	-	33	19	-	-	-	-	65
..... c	104,5	-	110,0	105,6	-	-	-	-	101,6
Przetwórstwo przemysłowe .a	9 759	2	1 307	811	-	63	-	-	7 565
Manufacturing b	9 504	2	1 322	815	1	60	-	-	7 294
..... c	97,4	100,0	101,1	100,5	-	95,2	-	-	96,4
Wytwarzanie i zaopatrywanie w energię elektryczną, gaz, parę wodną i gorącą wodę ^Δ a	186	-	85	20	-	1	-	-	77
Electricity, gas, steam and air conditioning supply b	205	-	95	21	-	1	-	-	85
..... c	110,2	-	111,8	105,0	-	100,0	-	-	110,4
Dostawa wody; gospodarowanie ściekami i odpadami; rekultywacja ^Δ a	410	-	109	24	2	1	1	-	238
Water supply; sewerage, waste management and remediation activities b	421	-	114	24	2	1	1	-	244
..... c	102,7	-	104,6	-	-	-	-	-	102,5

TABL. 5. PODMIOTY GOSPODARKI NARODOWEJ WEDŁUG WYBRANYCH FORM PRAWNYCH ORAZ SEKCJI PKD (cd.)
Stan w dniu 31 XII
ENTITIES OF THE NATIONAL ECONOMY BY SELECTED LEGAL FORMS AND PKD SECTIONS (cont.)
As of 31 XII

WYSZCZEGÓLNIENIE SPECIFICATION a – 2010 b – 2011 c – 2010 = 100	Ogółem Total	W tym Of which							
		przedsiębiorstwa państwowe state owned enterprises	spółki companies			spółdzielnie co-operatives	fundacje foundations	stowarzyszenia i organizacje społeczne associations and social organizations	osoby fizyczne prowadzące działalność gospodarczą natural persons conducting economic activity
			handlowe commercial	cywilne civil	pozostałe other				
Budownictwo a	14 074	1	602	526	3	70	-	-	12 869
Construction b	13 706	1	644	528	3	67	-	-	12 460
c	97,4	100,0	107,0	100,4	100,0	95,7	-	-	96,8
Handel; naprawa pojazdów samochodowych ^Δ a	29 141	-	1 840	2 687	-	111	-	-	24 494
Trade; repair of motor vehicles ^Δ b	27 828	-	1 870	2 702	-	114	-	-	23 137
c	95,5	-	101,6	100,6	-	102,7	-	-	94,5
Transport i gospodarka magazynowa a	7 462	-	197	268	-	8	-	2	6 961
Transportation and storage b	7 104	-	206	274	-	8	-	2	6 588
c	95,2	-	104,6	102,2	-	100,0	-	100,0	94,6
Zakwaterowanie i gastronomia ^Δ a	3 356	-	237	385	-	2	2	-	2 702
Accommodation and catering ^Δ b	3 349	-	246	393	-	2	2	-	2 680
c	99,8	-	103,8	102,1	-	100,0	100,0	-	99,2
Informacja i komunikacja a	1 842	-	198	124	-	-	-	-	1 520
Information and communication b	1 858	-	219	129	-	1	-	-	1 509
c	100,9	-	110,6	104,0	-	-	-	-	99,3
Działalność finansowa i ubezpieczeniowa a	3 755	-	86	73	-	29	-	74	3 490
Financial and insurance activities b	3 604	-	91	77	-	28	-	75	3 326
c	96,0	-	105,8	105,5	-	96,6	-	101,4	95,3
Obsługa rynku nieruchomości ^Δ a	10 021	-	216	130	-	263	-	3	918
Real estate activities b	10 349	-	239	133	-	261	-	3	980
c	103,3	-	110,6	102,3	-	99,2	-	100,0	106,8
Działalność profesjonalna, naukowa i techniczna a	7 990	-	362	520	-	11	1	-	7 043
Professional, scientific and technical activities b	7 983	-	398	523	-	10	2	-	6 998
c	99,9	-	109,9	100,6	-	90,9	200,0	-	99,4

TABL. 5. PODMIOTY GOSPODARKI NARODOWEJ WEDŁUG WYBRANYCH FORM PRAWNYCH ORAZ SEKCJI PKD (dok.)
Stan w dniu 31 XII
ENTITIES OF THE NATIONAL ECONOMY BY SELECTED LEGAL FORMS AND PKD SECTIONS (cont.)
As of 31 XII

WYSZCZEGÓLNIENIE SPECIFICATION a – 2010 b – 2011 c – 2010 = 100	Ogółem Total	W tym Of which							
		przedsiębiorstwa państwowe state owned enterprises	spółki companies			spółdzielnie co-operatives	fundacje foundations	stowarzyszenia i organizacje społeczne associations and social organizations	osoby fizyczne prowadzące działalność gospodarczą natural persons conducting economic activity
			handlowe commercial	cywilne civil	pozostałe other				
Administrowanie i działalność wspierająca ^Δa	2 626	-	163	165	1	12	1	1	2 254
<i>Administrative and support service activities</i> b	2 660	-	180	173	1	13	1	2	2 262
c	101,3	-	110,4	104,8	100,0	108,3	100,0	200,0	100,4
Administracja publiczna i obrona narodowa; obowiązkowe zabezpieczenia społeczne.....a	1 134	-	-	1	-	-	-	588	-
<i>Public administration and defence; compulsory social security</i> b	1 129	-	-	1	-	-	-	586	3
c	99,6	-	-	100,0	-	-	-	99,7	-
Edukacja.....a	3 909	-	36	72	-	2	2	70	1 855
<i>Education</i> b	3 907	-	49	71	-	2	2	69	1 860
c	99,9	-	136,1	98,6	-	100,0	100,0	98,6	100,3
Opieka zdrowotna i pomoc społeczna.....a	7 426	-	95	320	-	3	1	1	6 680
<i>Human health and social work activities</i> b	7 681	-	191	276	-	6	1	1	6 889
c	103,4	-	201,1	86,3	-	200,0	100,0	100,0	103,1
Działalność związana z kulturą, rozrywką i rekreacją.....a	2 256	-	50	95	-	5	4	932	919
<i>Arts, entertainment and recreation</i> b	2 248	-	52	96	-	7	5	959	875
c	99,6	-	104,0	101,1	-	140,0	125,0	102,9	95,2
Pozostała działalność usługowa.....a	8 351	-	37	128	-	4	251	2 291	3 759
<i>Other service activities</i> b	8 283	-	38	127	-	4	272	2 440	3 613
c	99,2	-	102,7	99,2	-	100,0	108,4	106,5	96,1

TABL. 6. PODMIOTY GOSPODARKI NARODOWEJ WEDŁUG PRZEWIDYWANEJ LICZBY PRACUJĄCYCH ORAZ SEKCJI PKD W 2011 R.

Stan w dniu 31 XII

ENTITIES OF THE NATIONAL ECONOMY BY ESTIMATED NUMBER OF EMPLOYED AND PKD SECTIONS IN 2011

As of 31 XII

WYSZCZEGÓLNIENIE SPECIFICATION	Ogółem Total	0-9	10-49	50-249	250 i więcej 250 and more
OGÓŁEM	117 172	110 604	5 366	1 075	127
TOTAL					
w tym: of which:					
Rolnictwo, leśnictwo, łowiectwo i rybactwo	5 235	4 936	241	56	2
<i>Agriculture, forestry and fishing</i>					
Górnictwo i wydobywanie	117	104	9	4	-
<i>Mining and quarrying</i>					
Przetwórstwo przemysłowe	9 504	8 207	955	294	48
<i>Manufacturing</i>					
Wytwarzanie i zaopatrywanie w energię elektryczną, gaz, parę wodną i gorącą wodę ^Δ	205	167	22	14	2
<i>Electricity, gas, steam and air conditioning supply</i>					
Dostawa wody; gospodarowanie ściekami i odpadami; rekultywacja ^Δ	421	305	87	27	2
<i>Water supply; sewerage, waste management and remediation activities</i>					
Budownictwo	13 706	13 097	537	67	5
<i>Construction</i>					
Handel; naprawa pojazdów samo- chodowych ^Δ	27 828	26 778	951	95	4
<i>Trade; repair of motor vehicles ^Δ</i>					
Transport i gospodarka magazynowa	7 104	6 928	149	24	3
<i>Transportation and storage</i>					
Zakwaterowanie i gastronomia ^Δ ...	3 349	3 138	202	9	-
<i>Accommodation and catering ^Δ</i>					
Informacja i komunikacja	1 858	1 827	25	6	-
<i>Information and communication</i>					

TABL. 6. PODMIOTY GOSPODARKI NARODOWEJ WEDŁUG PRZEWIDYWANEJ LICZBY PRACUJĄCYCH ORAZ SEKCJI PKD W 2011 R. (dok.)

Stan w dniu 31 XII

ENTITIES OF THE NATIONAL ECONOMY BY ESTIMATED NUMBER OF EMPLOYED AND PKD SECTIONS IN 2011 (cont.)

As of 31 XII

WYSZCZEGÓLNIENIE SPECIFICATION	Ogółem Total	0–9	10–49	50–249	250 i więcej 250 and more
Działalność finansowa i ubezpieczeniowa	3 604	3 565	27	12	-
<i>Financial and insurance activities</i>					
Obsługa rynku nieruchomości ^Δ	10 349	10 210	120	18	1
<i>Real estate activities</i>					
Działalność profesjonalna, naukowa i techniczna	7 983	7 837	134	11	1
<i>Professional, scientific and technical activities</i>					
Administrowanie i działalność wspierająca ^Δ	2 660	2 543	95	16	6
<i>Administrative and support service activities</i>					
Administracja publiczna i obrona narodowa; obowiązkowe zabezpieczenia społeczne	1 129	803	177	122	27
<i>Public administration and defence; compulsory social security</i>					
Edukacja	3 907	2 577	1 127	200	3
<i>Education</i>					
Opieka zdrowotna i pomoc społeczna	7 681	7 333	261	64	23
<i>Human health and social work activities</i>					
Działalność związana z kulturą, rozrywką i rekreacją	2 248	2 121	112	15	-
<i>Arts, entertainment and recreation</i>					
Pozostała działalność usługowa	8 283	8 127	135	21	-
<i>Other service activities</i>					

TABL. 7. PODMIOTY GOSPODARKI NARODOWEJ WEDŁUG PRZEWIDYWANEJ LICZBY PRACUJĄCYCH, PODSTAWOWEJ FORMY PRAWNEJ ORAZ SEKCJI PKD

Stan w dniu 31 XII

ENTITIES OF THE NATIONAL ECONOMY BY ESTIMATED NUMBER OF EMPLOYED, BASIC LEGAL FORM AND PKD SECTIONS

As of 31 XII

WYSZCZEGÓLNIENIE SPECIFICATION a – 2010 b – 2011 c – 2010 = 100	Ogółem Total			Osoby prawne Legal persons			Jednostki organizacyjne niemające osobowości prawnej Organizational entities without legal personality			Osoby fizyczne prowa- dzące działalność gospodarczą Natural persons conducting economic activity		
	0–9	10–49	50 i więcej 50 and more	0–9	10–49	50 i więcej 50 and more	0–9	10–49	50 i więcej 50 and more	0–9	10–49	50 i więcej 50 and more
OGÓŁEM a	112 329	5 462	1 237	10 097	1 334	569	16 410	2 343	532	85 822	1 785	136
TOTAL b	110 604	5 366	1 202	10 575	1 330	557	16 686	2 316	521	83 343	1 720	124
c	98,5	98,2	97,2	104,7	99,7	97,9	101,7	98,8	97,9	97,1	96,4	91,2
w tym: of which:												
Rolnictwo, leśnictwo, łowiectwo i rybactwo a	4 924	234	58	491	127	24	179	31	31	4 254	76	3
Agriculture, forestry and fishing b	4 936	241	58	525	126	24	177	34	31	4 234	81	3
c	100,2	103,0	100,0	106,9	99,2	100,0	98,9	109,7	100,0	99,5	106,6	100,0
Górnictwo i wydobywanie a	100	8	4	17	4	3	22	2	-	61	2	1
Mining and quarrying b	104	9	4	20	5	3	22	2	-	62	2	1
c	104,0	112,5	100,0	117,6	125,0	100,0	100,0	100,0	-	101,6	100,0	100,0
Przetwórstwo przemysłowe a	8 416	994	349	679	285	215	712	251	52	7 025	458	82
Manufacturing b	8 207	955	342	697	285	212	721	243	52	6 789	427	78
c	97,5	96,1	98,0	102,7	100,0	98,6	101,3	96,8	100,0	96,6	93,2	95,1
Wytwarzanie i zaopatrywa- nie w energię elektryczną, gaz, parę wodną i gorącą wodę ^Δ a	147	23	16	48	17	15	25	3	1	74	3	-
Electricity, gas, steam and air conditioning supply b	167	22	16	56	16	15	28	4	1	83	2	-
c	113,6	95,7	100,0	116,7	94,1	100,0	112,0	133,3	100,0	112,2	66,7	-
Dostawa wody; gospodaro- wanie ściekami i odpada- mi; rekultywacja ^Δ a	293	88	29	33	51	25	31	29	3	229	8	1
Water supply; sewerage, waste management and remediation activities b	305	87	29	39	50	25	30	30	3	236	7	1
c	104,1	98,9	100,0	118,2	98,0	100,0	96,8	103,4	100,0	103,1	87,5	100,0

TABL. 7. PODMIOTY GOSPODARKI NARODOWEJ WEDŁUG PRZEWDYWANEJ LICZBY PRACUJĄCYCH, PODSTAWOWEJ FORMY PRAWNEJ ORAZ SEKCJI PKD (cd.)

Stan w dniu 31 XII

ENTITIES OF THE NATIONAL ECONOMY BY ESTIMATED NUMBER OF EMPLOYED, BASIC LEGAL FORM AND PKD SECTIONS (cont.)

As of 31 XII

WYSZCZEGÓLNIENIE SPECIFICATION a – 2010 b – 2011 c – 2010 = 100	Ogółem Total			Osoby prawne Legal persons			Jednostki organizacyjne niemające osobowości prawnej Organizational entities without legal personality			Osoby fizyczne prowa- dzące działalność gospodarczą Natural persons conducting economic activity		
	0–9	10–49	50 i więcej 50 and more	0–9	10–49	50 i więcej 50 and more	0–9	10–49	50 i więcej 50 and more	0–9	10–49	50 i więcej 50 and more
Budownictwoa	13 442	555	77	414	129	53	507	93	9	12 521	333	15
Construction b	13 097	537	72	447	129	51	516	94	9	12 134	314	12
c	97,4	96,8	93,5	108,0	100,0	96,2	101,8	101,1	100,0	96,9	94,3	80,0
Handel; naprawa pojazdów samochodowych ^Δa	28 057	979	105	1 199	236	66	2 854	273	19	24 004	470	20
Trade; repair of motor vehicles ^Δ b	26 778	951	99	1 242	231	64	2 866	269	19	22 670	451	16
c	95,4	97,1	94,3	103,6	97,9	97,0	100,4	98,5	100,0	94,4	96,0	80,0
Transport i gospodarka magazynowaa	7 289	146	27	123	32	18	273	51	4	6 893	63	5
Transportation and storage b	6 928	149	27	133	32	18	279	50	4	6 516	67	5
c	95,0	102,1	100,0	108,1	100,0	100,0	102,2	98,0	100,0	94,5	106,3	100,0
Zakwaterowanie i gastro- nomia ^Δa	3 149	198	9	158	47	6	380	63	-	2 611	88	3
Accommodation and catering ^Δ b	3 138	202	9	163	46	6	390	64	-	2 585	92	3
c	99,7	102,0	100,0	103,2	97,9	100,0	102,6	101,6	-	99,0	104,5	100,0
Informacja i komunikacja ..a	1 807	28	7	163	14	6	134	5	-	1 510	9	1
Information and communi- cation b	1 827	25	6	186	12	6	141	4	-	1 500	9	-
c	101,1	89,3	85,7	114,1	85,7	100,0	105,2	80,0	-	99,3	100,0	-
Działalność finansowa i ubezpieczeniowaa	3 715	28	12	67	18	11	165	3	1	3 483	7	-
Financial and insurance activities b	3 565	27	12	75	17	11	171	3	1	3 319	7	-
c	96,0	96,4	100,0	111,9	94,4	100,0	103,6	100,0	100,0	95,3	100,0	-
Obsługa rynku nierucho- mości ^Δa	9 880	122	19	356	73	12	8 629	27	6	895	22	1
Real estate activities b	10 210	120	19	373	73	12	8 882	23	6	955	24	1
c	103,3	98,4	100,0	104,8	100,0	100,0	102,9	85,2	100,0	106,7	109,1	100,0
Działalność profesjonalna, naukowa i technicznaa	7 846	131	13	279	41	8	579	36	4	6 988	54	1
Professional, scientific and technical activities b	7 837	134	12	306	43	7	590	35	4	6 941	56	1
c	99,9	102,3	92,3	109,7	104,9	87,5	101,9	97,2	100,0	99,3	103,7	100,0

TABL. 7. PODMIOTY GOSPODARKI NARODOWEJ WEDŁUG PRZEWIDYWANEJ LICZBY PRACUJĄCYCH, PODSTAWOWEJ FORMY PRAWNEJ ORAZ SEKCJI PKD (dok.)

Stan w dniu 31 XII

ENTITIES OF THE NATIONAL ECONOMY BY ESTIMATED NUMBER OF EMPLOYED, BASIC LEGAL FORM AND PKD SECTIONS (cont.)

As of 31 XII

WYSZCZEGÓLNIENIE SPECIFICATION a – 2010 b – 2011 c – 2010 = 100	Ogółem Total			Osoby prawne Legal persons			Jednostki organizacyjne niemające osobowości prawnej Organizational entities without legal personality			Osoby fizyczne prowa- dzące działalność gospodarczą Natural persons conducting economic activity		
	0–9	10–49	50 i więcej 50 and more	0–9	10–49	50 i więcej 50 and more	0–9	10–49	50 i więcej 50 and more	0–9	10–49	50 i więcej 50 and more
Administrowanie i działal- ność wspierająca ^Δa	2 499	104	23	127	22	12	184	19	8	2 188	63	3
<i>Administrative and support service activities</i> b	2 543	95	22	142	24	12	195	18	7	2 206	53	3
c	101,8	91,3	95,7	111,8	109,1	100,0	106,0	94,7	87,5	100,8	84,1	100,0
Administracja publiczna i obrona narodowa; obowiązkowe zabezpie- czenia społeczne.....a	801	178	155	725	6	4	76	172	151	-	-	-
<i>Public administration and defence; compulsory social security</i> b	803	177	149	724	6	4	76	171	145	3	-	-
c	100,2	99,4	96,1	99,9	100,0	100,0	100,0	99,4	96,0	-	-	-
Edukacjaa	2 565	1 138	206	95	9	13	678	1 066	193	1 792	63	-
<i>Education</i> b	2 577	1 127	203	103	13	13	677	1 051	190	1 797	63	-
c	100,5	99,0	98,5	108,4	144,4	100,0	99,9	98,6	98,4	100,3	100,0	-
Opieka zdrowotna i pomoc społecznaa	7 072	261	93	48	38	50	386	181	43	6 638	42	-
<i>Human health and social work activities</i> b	7 333	261	87	53	37	45	432	183	42	6 848	41	-
c	103,7	100,0	93,5	110,4	97,4	90,0	111,9	101,1	97,7	103,2	97,6	-
Działalność związana z kulturą, rozrywką i rekreacjąa	2 129	112	15	1 074	79	9	142	27	6	913	6	-
<i>Arts, entertainment and recreation</i> b	2 121	112	15	1 109	79	9	143	27	6	869	6	-
c	99,6	100,0	100,0	103,3	100,0	100,0	100,7	100,0	100,0	95,2	100,0	-
Pozostała działalność usłu- gowaa	8 196	135	20	4 001	106	19	454	11	1	3 741	18	-
<i>Other service activities</i> b	8 127	135	21	4 182	106	20	350	11	1	3 595	18	-
c	99,2	100,0	105,0	104,5	100,0	105,3	77,1	100,0	100,0	96,1	100,0	-

TABL. 8. PODMIOTY GOSPODARKI NARODOWEJ NOWO ZAREJESTROWANE WEDŁUG WYBRANYCH FORM PRAWNYCH ORAZ SEKCJI PKD W 2011 R.

Stan w dniu 31 XII

NEWLY REGISTERED ENTITIES OF THE NATIONAL ECONOMY BY SELECTED LEGAL FORMS AND PKD SECTIONS IN 2011

As of 31 XII

WYSZCZEGÓLNIENIE SPECIFICATION	Ogółem Total	W tym Of which								
		przedsiębiorstwa państwowe state owned enterprises	spółki companies				spółdzielnie co-operatives	fundacje foundations	stowarzyszenia i organizacje społeczne associations and social organizations	osoby fizyczne prowadzące działalność gospodarczą natural persons conducting economic activity
			razem total	handlowe commercial	cywilne civil	pozostałe other				
OGÓŁEM TOTAL	11 135	-	634	413	219	2	18	31	222	9 870
w tym: of which:										
Rolnictwo, leśnictwo, łowiectwo i rybactwo	281	-	38	33	5	-	5	-	-	238
<i>Agriculture, forestry and fishing</i>										
Górnictwo i wydobywanie ..	11	-	3	2	1	-	-	-	-	8
<i>Mining and quarrying</i>										
Przetwórstwo przemysłowe	831	-	59	38	20	1	1	-	-	771
<i>Manufacturing</i>										
Wytwarzanie i zaopatrywanie w energię elektryczną, gaz, parę wodną i gorącą wodę ^Δ	27	-	16	15	1	-	-	-	-	11
<i>Electricity, gas, steam and air conditioning supply</i>										
Dostawa wody; gospodarowanie ściekami i odpadami; rekultywacja ^Δ	31	-	5	5	-	-	-	-	-	26
<i>Water supply; sewerage, waste management and remediation activities</i>										
Budownictwo	1 801	-	58	45	12	1	-	-	-	1 743
<i>Construction</i>										

TABL. 8. PODMIOTY GOSPODARKI NARODOWEJ NOWO ZAREJESTROWANE WEDŁUG WYBRANYCH FORM PRAWNYCH ORAZ SEKCJI PKD W 2011 R. (cd.)

Stan w dniu 31 XII

NEWLY REGISTERED ENTITIES OF THE NATIONAL ECONOMY BY SELECTED LEGAL FORMS AND PKD SECTIONS IN 2011 (cont.)

As of 31 XII

WYSZCZEGÓLNIENIE SPECIFICATION	Ogółem Total	W tym Of which								
		przed- siębior- stwa pań- stwowe state owned enterpri- ses	spółki companies				spół- dzielnie co- opera- tives	fundacje founda- tions	stowa- rzyszenia i organi- zacje społecz- ne associa- tions and social organi- zations	osoby fizyczne prowa- dzące działal- ność gospo- darczą natural persons conduct- ing econo- mic activity
			razem total	handlo- we commer- cial	cywilne civil	pozosta- łe other				
Handel; naprawa pojazdów samochodowych ^Δ	2 924	-	141	67	74	-	6	-	-	2 777
<i>Trade; repair of motor vehicles ^Δ</i>										
Transport i gospodarka magazynowa	591	-	24	11	13	-	-	-	-	567
<i>Transportation and storage</i>										
Zakwaterowanie i gastro- nomia ^Δ	500	-	35	16	19	-	-	-	-	459
<i>Accommodation and catering ^Δ</i>										
Informacja i komunikacja....	273	-	39	31	8	-	1	-	-	233
<i>Information and communi- cation</i>										
Działalność finansowa i ubezpieczeniowa	440	-	14	7	7	-	-	-	1	425
<i>Financial and insurance activities</i>										
Obsługa rynku nierucho- mości ^Δ	396	-	36	30	6	-	-	-	-	106
<i>Real estate activities</i>										
Działalność profesjonalna, naukowa i techniczna	789	-	57	34	23	-	-	1	-	731
<i>Professional, scientific and technical activities</i>										

TABL. 8. PODMIOTY GOSPODARKI NARODOWEJ NOWO ZAREJESTROWANE WEDŁUG WYBRANYCH FORM PRAWNYCH ORAZ SEKCJI PKD W 2011 R. (dok.)

Stan w dniu 31 XII

NEWLY REGISTERED ENTITIES OF THE NATIONAL ECONOMY BY SELECTED LEGAL FORMS AND PKD SECTIONS IN 2011 (cont.)

As of 31 XII

WYSZCZEGÓLNIENIE SPECIFICATION	Ogółem Total	W tym Of which								
		przedsiębiorstwa państwowe state owned enterprises	spółki companies				spółdzielnie co-operatives	fundacje foundations	stowarzyszenia i organizacje społeczne associations and social organizations	osoby fizyczne prowadzące działalność gospodarczą natural persons conducting economic activity
			razem total	handlowe commercial	cywilne civil	pozostałe other				
Administrowanie i działalność wspierająca ^Δ	407	-	27	19	8	-	-	-	-	380
<i>Administrative and support service activities</i>										
Administracja publiczna i obrona narodowa; obowiązkowe zabezpieczenia społeczne	13	-	-	-	-	-	-	-	1	2
<i>Public administration and defence; compulsory social security</i>										
Edukacja	278	-	16	13	3	-	-	-	-	217
<i>Education</i>										
Opieka zdrowotna i pomoc społeczna	648	-	54	43	11	-	3	-	-	587
<i>Human health and social work activities</i>										
Działalność związana z kulturą, rozrywką i rekreacją	194	-	8	3	5	-	2	1	37	142
<i>Arts, entertainment and recreation</i>										
Pozostała działalność usługowa	700	-	4	1	3	-	-	29	183	447
<i>Other service activities</i>										

TABL. 9. PODMIOTY GOSPODARKI NARODOWEJ WYREJESTROWANE WEDŁUG WYBRANYCH FORM PRAWNYCH ORAZ SEKCJI PKD W 2011 R.

Stan w dniu 31 XII

DELETED ENTITIES OF THE NATIONAL ECONOMY BY SELECTED LEGAL FORMS AND PKD SECTIONS IN 2011

As of 31 XII

WYSZCZEGÓLNIENIE <i>SPECIFICATION</i>	Ogółem <i>Total</i>	W tym <i>Of which</i>								
		przedsiębiorstwa państwowe <i>state owned enterprises</i>	spółki <i>companies</i>				spółdzielnie <i>co-operatives</i>	fundacje <i>foundations</i>	stowarzyszenia i organizacje społeczne <i>associations and social organizations</i>	osoby fizyczne prowadzące działalność gospodarczą <i>natural persons conducting economic activity</i>
			razem <i>total</i>	handlowe <i>commercial</i>	cywilne <i>civil</i>	pozostałe <i>other</i>				
OGÓŁEM TOTAL	12 922	-	251	108	142	1	16	8	48	12 354
w tym: <i>of which:</i>										
Rolnictwo, leśnictwo, łowiectwo i rybactwo..... <i>Agriculture, forestry and fishing</i>	376	-	9	5	4	-	3	-	-	364
Górnictwo i wydobywanie.. <i>Mining and quarrying</i>	6	-	-	-	-	-	-	-	-	6
Przetwórstwo przemysłowe	1 085	-	42	25	17	-	4	-	-	1 039
Wytwarzanie i zaopatrywanie w energię elektryczną, gaz, parę wodną i gorącą wodę ^Δ	9	-	3	3	-	-	-	-	-	6
Dostawa wody; gospodarowanie ściekami i odpadami; rekultywacja ^Δ	29	-	1	1	-	-	-	-	-	27
Budownictwo	2 180	-	15	4	10	1	-	-	-	2 165

TABL. 9. PODMIOTY GOSPODARKI NARODOWEJ WYREJESTROWANE WEDŁUG WYBRANYCH FORM PRAWNYCH ORAZ SEKCJI PKD W 2011 R. (cd.)

Stan w dniu 31 XII

DELETED ENTITIES OF THE NATIONAL ECONOMY BY SELECTED LEGAL FORMS AND PKD SECTIONS

IN 2011 (cont.)

As of 31 XII

WYSZCZEGÓLNIENIE SPECIFICATION	Ogółem Total	W tym Of which								
		przedsiębiorstwa państwowe state owned enterprises	spółki companies				spółdzielnie co-operatives	fundacje foundations	stowarzyszenia i organizacje społeczne associations and social organizations	osoby fizyczne prowadzące działalność gospodarczą natural persons conducting economic activity
			razem total	handlowe commercial	cywilne civil	pozostałe other				
Handel; naprawa pojazdów samochodowych ^Δ	4 071	-	89	32	57	-	3	-	-	3 978
<i>Trade; repair of motor vehicles ^Δ</i>										
Transport i gospodarka magazynowa	918	-	8	4	4	-	-	-	-	910
<i>Transportation and storage</i>										
Zakwaterowanie i gastronomia ^Δ	512	-	12	3	9	-	-	-	-	492
<i>Accommodation and catering ^Δ</i>										
Informacja i komunikacja....	242	-	9	5	4	-	-	-	-	233
<i>Information and communication</i>										
Działalność finansowa i ubezpieczeniowa	568	-	8	5	3	-	1	-	-	559
<i>Financial and insurance activities</i>										
Obsługa rynku nieruchomości ^Δ	116	-	8	4	4	-	4	-	-	94
<i>Real estate activities</i>										
Działalność profesjonalna, naukowa i techniczna	778	-	20	8	12	-	1	-	-	756
<i>Professional, scientific and technical activities</i>										

TABL. 9. PODMIOTY GOSPODARKI NARODOWEJ WYREJESTROWANE WEDŁUG WYBRANYCH FORM PRAWNYCH ORAZ SEKCJI PKD W 2011 R. (dok.)

Stan w dniu 31 XII

DELETED ENTITIES OF THE NATIONAL ECONOMY BY SELECTED LEGAL FORMS AND PKD SECTIONS

IN 2011 (cont.)

As of 31 XII

WYSZCZEGÓLNIENIE SPECIFICATION	Ogółem Total	W tym Of which								
		przedsiębiorstwa państwowe state owned enterprises	spółki companies				spółdzielnie co-operatives	fundacje foundations	stowarzyszenia i organizacje społeczne associations and social organizations	osoby fizyczne prowadzące działalność gospodarczą natural persons conducting economic activity
			razem total	handlowe commercial	cywilne civil	pozostałe other				
Administrowanie i działalność wspierająca ^A	396	-	7	5	2	-	-	-	-	388
<i>Administrative and support service activities</i>										
Administracja publiczna i obrona narodowa; obowiązkowe zabezpieczenia społeczne	19	-	-	-	-	-	-	-	3	-
<i>Public administration and defence; compulsory social security</i>										
Edukacja	288	-	7	2	5	-	-	-	1	215
<i>Education</i>										
Opieka zdrowotna i pomoc społeczna	411	-	4	1	3	-	-	-	-	395
<i>Human health and social work activities</i>										
Działalność związana z kulturą, rozrywką i rekreacją	199	-	4	1	3	-	-	-	9	185
<i>Arts, entertainment and recreation</i>										
Pozostała działalność usługowa	719	-	5	-	5	-	-	8	35	542
<i>Other service activities</i>										

TABL. 10. SPÓŁKI HANDLOWE WEDŁUG FORM PRAWNYCH ORAZ SEKCJI PKD

Stan w dniu 31 XII

COMMERCIAL COMPANIES BY LEGAL FORMS AND PKD SECTIONS

As of 31 XII

WYSZCZEGÓLNIENIE SPECIFICATION a – 2010 b – 2011 c – 2010 = 100	Ogółem Total	Spółki kapitałowe Capital companies			Spółki osobowe Personal companies				
		razem total	akcyjne joint stock	z ograni- czoną odpowie- dzialno- ścią with limited liability	razem total	partner- skie profes- sional partner- ships	jawne unlimited partner- ships	komandy- towe limited partner- ships	komandy- towo- -akcyjne joint stock limited partner- ships
OGÓŁEM a	6 043	5 085	134	4 951	958	35	854	65	4
TOTAL b	6 409	5 350	141	5 209	1 059	88	886	79	6
c	106,1	105,2	105,2	105,2	110,5	251,4	103,7	121,5	150,0
w tym: of which:									
Rolnictwo, leśnictwo, łowiectwo i rybactwo a	393	364	5	359	29	-	25	4	-
<i>Agriculture, forestry and fishing</i> b	422	395	5	390	27	-	23	4	-
c	107,4	108,5	100,0	108,6	93,1	-	92,0	100,0	-
Górnictwo i wydobywanie a	30	25	-	25	5	-	5	-	-
<i>Mining and quarrying</i> b	33	28	-	28	5	-	5	-	-
c	110,0	112,0	-	112,0	100,0	-	100,0	-	-
Przetwórstwo przemysłowe a	1 307	1 132	50	1 082	175	-	163	11	1
<i>Manufacturing</i> b	1 322	1 151	53	1 098	171	-	159	11	1
c	101,1	101,7	106,0	101,5	97,7	-	97,5	100,0	100,0
Wytwarzanie i zaopatrywa- nie w energię elektryczną, gaz, parę wodną i gorącą wodę ^Δ a	85	80	2	78	5	-	5	-	-
<i>Electricity, gas, steam and air conditioning supply</i> b	95	88	1	87	7	-	4	3	-
c	111,8	110,0	50,0	111,5	140,0	-	80,0	-	-
Dostawa wody; gospodaro- wanie ściekami i odpada- mi; rekultywacja ^Δ a	109	105	1	104	4	-	2	1	1
<i>Water supply; sewerage, waste management and remediation activities</i> b	114	111	1	110	3	-	2	-	1
c	104,6	105,7	100,0	105,8	75,0	-	100,0	-	100,0

TABL. 10. SPÓŁKI HANDLOWE WEDŁUG FORM PRAWNYCH ORAZ SEKCJI PKD (cd.)

Stan w dniu 31 XII

COMMERCIAL COMPANIES BY LEGAL FORMS AND PKD SECTIONS (cont.)

As of 31 XII

WYSZCZEGÓLNIENIE SPECIFICATION a – 2010 b – 2011 c – 2010 = 100	Ogółem Total	Spółki kapitałowe Capital companies			Spółki osobowe Personal companies				
		razem total	akcyjne joint stock	z ograni- czoną odpowie- dzialno- ścią with limited liability	razem total	partner- skie profes- sional partner- ships	jawne unlimited partner- ships	komandy- towe limited partner- ships	komandy- towo- -akcyjne joint stock limited partner- ships
Budownictwo a	602	533	17	516	69	-	63	6	-
Construction b	644	569	16	553	75	-	68	6	1
c	107,0	106,8	94,1	107,2	108,7	-	107,9	100,0	-
Handel; naprawa pojazdów samochodowych ^Δ a	1 840	1 402	22	1 380	438	-	417	20	1
Trade; repair of motor vehicles ^Δ b	1 870	1 437	20	1 417	433	-	405	27	1
c	101,6	102,5	90,9	102,7	98,9	-	97,1	135,0	100,0
Transport i gospodarka magazynowa a	197	166	4	162	31	-	29	2	-
Transportation and storage b	206	176	4	172	30	-	28	2	-
c	104,6	106,0	100,0	106,2	96,8	-	96,6	100,0	-
Zakwaterowanie i gastro- nomia ^Δ a	237	214	2	212	23	-	22	1	-
Accommodation and catering ^Δ b	246	219	2	217	27	-	25	2	-
c	103,8	102,3	100,0	102,4	117,4	-	113,6	200,0	-
Informacja i komunikacja... a	198	187	4	183	11	-	9	2	-
Information and communi- cation b	219	206	5	201	13	-	11	2	-
c	110,6	110,2	125,0	109,8	118,2	-	122,2	100,0	-
Działalność finansowa i ubezpieczeniowa a	86	65	8	57	21	-	19	2	-
Financial and insurance activities b	91	69	9	60	22	-	20	2	-
c	105,8	106,2	112,5	105,3	104,8	-	105,3	100,0	-
Obsługa rynku nierucho- mości ^Δ a	216	181	4	177	35	-	26	8	1
Real estate activities b	239	202	4	198	37	-	28	8	1
c	110,6	111,6	100,0	111,9	105,7	-	107,7	100,0	100,0
Działalność profesjonalna, naukowa i techniczna a	362	316	6	310	46	9	32	5	-
Professional, scientific and technical activities b	398	345	8	337	53	12	34	6	-
c	109,9	109,2	133,3	108,7	115,2	133,3	106,3	120,0	-

TABL. 10. SPÓŁKI HANDLOWE WEDŁUG FORM PRAWNYCH ORAZ SEKCJI PKD (dok.)

Stan w dniu 31 XII

COMMERCIAL COMPANIES BY LEGAL FORMS AND PKD SECTIONS (cont.)

As of 31 XII

WYSZCZEGÓLNIENIE SPECIFICATION a – 2010 b – 2011 c – 2010 = 100	Ogółem Total	Spółki kapitałowe Capital companies			Spółki osobowe Personal companies				
		razem total	akcyjne joint stock	z ograni- czoną odpowie- dzialno- ścią with limited liability	razem total	partner- skie profes- sional partner- ships	jawne unlimited partner- ships	komandy- towe limited partner- ships	komandy- towo- -akcyjne joint stock limited partner- ships
Administrowanie i działal- ność wspierająca ^Δ a	163	145	1	144	18	-	15	3	-
<i>Administrative and support service activities</i> b	180	163	4	159	17	-	13	4	-
c	110,4	112,4	400,0	110,4	94,4	-	86,7	133,3	-
Edukacja a	36	32	-	32	4	-	4	-	-
<i>Education</i> b	49	44	-	44	5	-	4	1	-
c	136,1	137,5	-	137,5	125,0	-	100,0	-	-
Opieka zdrowotna i pomoc społeczna a	95	56	1	55	39	26	13	-	-
<i>Human health and social work activities</i> b	191	62	2	60	129	76	52	1	-
c	201,1	110,7	200,0	109,1	330,8	292,3	400,0	-	-
Działalność związana z kulturą, rozrywką i rekreacją a	50	47	4	43	3	-	3	-	-
<i>Arts, entertainment and recreation</i> b	52	49	4	45	3	-	3	-	-
c	104,0	104,3	100,0	104,7	100,0	-	100,0	-	-
Pozostała działalność usłu- gowa a	37	35	3	32	2	-	2	-	-
<i>Other service activities</i> b	38	36	3	33	2	-	2	-	-
c	102,7	102,9	100,0	103,1	100,0	-	100,0	-	-

TABL. 11. SPÓŁKI HANDLOWE WEDŁUG RODZAJU KAPITAŁU ORAZ FORM PRAWNYCH

Stan w dniu 31 XII

COMMERCIAL COMPANIES BY TYPE OF CAPITAL AND LEGAL FORMS

As of 31 XII

WYSZCZEGÓLNIENIE SPECIFICATION a – 2010 b – 2011 c – 2010 = 100	Ogółem Total	Rodzaj kapitału Kind of capital										
		Skarbu Państwa State Treasury		państwowych osób prawnych state legal persons		samorządu terytorialnego local self- -government		prywatnego krajowego private domestic		zagranicznego foreign		
		razem total	w tym jedno- osobo- we of which sole- share- holder compa- nies	razem total	w tym o jedno- rodnym rodzaju of which homo- genous compa- nies	razem total	w tym o jedno- rodnym rodzaju of which homo- genous compa- nies	razem total	w tym o jedno- rodnym rodzaju of which homo- genous compa- nies	razem total	w tym o jedno- rodnym rodzaju of which homo- genous compa- nies	
OGÓŁEM	a	6 043	34	18	79	21	154	130	5 444	4 712	945	422
TOTAL	b	6 409	30	14	79	20	158	134	5 805	5 047	963	429
	c	106,1	88,2	77,8	100,0	95,2	102,6	103,1	106,6	107,1	101,9	101,7
Spółki kapitałowe	a	5 085	34	18	79	21	154	130	4 492	3 782	931	416
Capital companies	b	5 350	29	13	77	20	158	134	4 754	4 024	947	422
	c	105,2	85,3	72,2	97,5	95,2	102,6	103,1	105,8	106,4	101,7	101,4
z tego: of which:												
spółki akcyjne	a	134	15	8	8	1	7	4	116	96	8	4
joint stock companies	b	141	14	6	6	1	7	4	125	104	6	4
	c	105,2	93,3	75,0	75,0	100,0	100,0	100,0	107,8	108,3	75,0	100,0
spółki z o.o.	a	4 951	19	10	71	20	147	126	4 376	3 686	923	412
limited liability compa- nies	b	5 209	15	7	71	19	151	130	4 629	3 920	941	418
	c	105,2	78,9	70,0	100,0	95,0	102,7	103,2	105,8	106,3	102,0	101,5
Spółki osobowe	a	958	-	-	-	-	-	-	952	930	14	6
Personal companies	b	1 059	1	1	2	-	-	-	1 051	1 023	16	7
	c	110,5	-	-	-	-	-	-	110,4	110,0	114,3	116,7
z tego: of which:												
spółki partnerskie	a	35	-	-	-	-	-	-	35	35	-	-
professional partner- ships	b	88	-	-	-	-	-	-	88	88	-	-
	c	251,4	-	-	-	-	-	-	251,4	251,4	-	-
spółki jawne	a	854	-	-	-	-	-	-	854	846	6	-
unlimited partnerships	b	886	1	1	-	-	-	-	885	878	6	-
	c	103,7	-	-	-	-	-	-	103,6	103,8	100,0	-
spółki komandytowe	a	65	-	-	-	-	-	-	59	45	8	6
limited partnerships	b	79	-	-	-	-	-	-	72	52	10	7
	c	121,5	-	-	-	-	-	-	122,0	115,6	125,0	116,7
spółki komandytowo- -akcyjne	a	4	-	-	-	-	-	-	4	4	-	-
joint stock limited part- nerships	b	6	-	-	-	-	-	-	6	5	-	-
	c	150,0	-	-	-	-	-	-	150,0	125,0	-	-

TABL. 12. PODMIOTY GOSPODARKI NARODOWEJ Z ZAWIESZONĄ DZIAŁALNOŚCIĄ WEDŁUG WYBRANYCH FORM PRAWNYCH ORAZ SEKCJI PKD W 2011 R.

Stan w dniu 31 XII

ENTITIES OF THE NATIONAL ECONOMY WITH SUSPENDED ACTIVITY BY SELECTED LEGAL FORMS AND PKD SECTIONS IN 2011

As of 31 XII

WYSZCZEGÓLNIENIE SPECIFICATION	Ogółem Total	W tym Of which						
		spółki handlowe commercial companies					spółki cywilne civil law partner- ships	osoby fizyczne prowadzą- ce działal- ność go- spodarczą natural persons conducting economic activity
		ogółem total	z tego of which			osobowe personal		
			kapitałowe capital					
		ogółem total	z tego of which	z o.o. limited liability	akcyjne joint stock			
OGÓŁEM	8 126	259	232	226	6	27	101	7 717
TOTAL								
w tym: of which:								
Rolnictwo, leśnictwo, łowiectwo i rybactwo	133	13	13	13	-	-	1	115
<i>Agriculture, forestry and fishing</i>								
Górnictwo i wydobywanie ..	4	-	-	-	-	-	-	4
<i>Mining and quarrying</i>								
Przetwórstwo przemysłowe	727	49	46	45	1	3	13	662
<i>Manufacturing</i>								
Wytwarzanie i zaopatrywa- nie w energię elektryczną, gaz, parę wodną i gorącą wodę ^Δ	3	1	1	1	-	-	-	2
<i>Electricity, gas, steam and air conditioning supply</i>								
Dostawa wody; gospodaro- wanie ściekami i odpada- mi; rekultywacja ^Δ	12	1	1	1	-	-	1	10
<i>Water supply; sewerage, waste management and remediation activities</i>								
Budownictwo	1 786	32	30	29	1	2	3	1 744
<i>Construction</i>								

TABL. 12. PODMIOTY GOSPODARKI NARODOWEJ Z ZAWIESZONĄ DZIAŁALNOŚCIĄ WEDŁUG WYBRANYCH FORM PRAWNYCH ORAZ SEKCJI PKD W 2011 R. (cd.)

Stan w dniu 31 XII

ENTITIES OF THE NATIONAL ECONOMY WITH SUSPENDED ACTIVITY BY SELECTED LEGAL FORMS AND PKD SECTIONS IN 2011 (cont.)

As of 31 XII

WYSZCZEGÓLNIENIE SPECIFICATION	Ogółem Total	W tym Of which						
		spółki handlowe commercial companies					spółki cywilne civil law partner- ships	osoby fizyczne prowadzą- ce działal- ność go- spodarczą natural persons conducting economic activity
		ogółem total	z tego of which			osobowe personal		
			kapitałowe capital					
		ogółem total	z o.o. limited liability	akcyjne joint stock				
Handel; naprawa pojazdów samochodowych ^Δ	1 988	103	92	91	1	11	65	1 816
<i>Trade; repair of motor vehicles ^Δ</i>								
Transport i gospodarka magazynowa	595	5	4	4	-	1	-	590
<i>Transportation and storage</i>								
Zakwaterowanie i gastronomia ^Δ	545	8	5	5	-	3	2	535
<i>Accommodation and catering ^Δ</i>								
Informacja i komunikacja....	182	9	8	8	-	1	2	171
<i>Information and communication</i>								
Działalność finansowa i ubezpieczeniowa	305	2	2	1	1	-	1	301
<i>Financial and insurance activities</i>								
Obsługa rynku nieruchomości ^Δ	66	4	3	3	-	1	-	61
<i>Real estate activities</i>								
Działalność profesjonalna, naukowa i techniczna	500	21	19	19	-	2	3	475
<i>Professional, scientific and technical activities</i>								

TABL. 12. PODMIOTY GOSPODARKI NARODOWEJ Z ZAWIESZONĄ DZIAŁALNOŚCIĄ WEDŁUG WYBRANYCH FORM PRAWNYCH ORAZ SEKCJI PKD W 2011 R. (dok.)

Stan w dniu 31 XII

ENTITIES OF THE NATIONAL ECONOMY WITH SUSPENDED ACTIVITY BY SELECTED LEGAL FORMS AND PKD SECTIONS IN 2011 (cont.)

As of 31 XII

WYSZCZEGÓLNIENIE SPECIFICATION	Ogółem Total	W tym Of which						
		spółki handlowe commercial companies					spółki cywilne civil law partnerships	osoby fizyczne prowadzą- ce działal- ność go- spodarczą natural persons conducting economic activity
		ogółem total	z tego of which			osobowe personal		
			kapitałowe capital					
		ogółem total	z tego of which	z o.o. limited liability	akcyjne joint stock			
Administrowanie i działalność wspierająca ^Δ	366	7	5	5	-	2	2	356
<i>Administrative and support service activities</i>								
Administracja publiczna i obrona narodowa; obowiązkowe zabezpieczenia społeczne	3	-	-	-	-	-	1	2
<i>Public administration and defence; compulsory social security</i>								
Edukacja	205	-	-	-	-	-	1	202
<i>Education</i>								
Opieka zdrowotna i pomoc społeczna	284	2	1	1	-	1	3	279
<i>Human health and social work activities</i>								
Działalność związana z kulturą, rozrywką i rekreacją	157	-	-	-	-	-	3	147
<i>Arts, entertainment and recreation</i>								
Pozostała działalność usługowa	265	2	2	-	2	-	-	245
<i>Other service activities</i>								

**TABL. 13. PODMIOTY GOSPODARKI NARODOWEJ WEDŁUG WYBRANYCH FORM PRAWNYCH
I WOJEWÓDZTW W 2011 R.**

Stan w dniu 31 XII

ENTITIES OF THE NATIONAL ECONOMY BY SELECTED LEGAL FORMS AND VOIVODSHIPS IN 2011

As of 31 XII

WYSZCZEGÓLNIENIE SPECIFICATION	Ogółem Total	W tym Of which						
		przedsiębiorstwa państwowe state owned enterprises	spółki handlowe commercial companies	spółki cywilne civil law partnerships	spółdzielnie co-operatives	fundacje foundations	stowarzyszenia i organizacje społeczne associations and social organizations	osoby fizyczne prowadzące działalność gospodarczą natural persons conducting economic activity
POLSKA	3 869 897	194	322 474	276 380	17 067	13 617	95 870	2 871 457
POLAND								
Dolnośląskie	327 625	13	26 387	23 605	1 359	1 139	7 631	227 956
Kujawsko-pomorskie	184 365	6	11 935	13 034	967	509	4 886	140 162
Lubelskie	162 095	5	9 194	9 769	1 141	555	5 809	124 750
Lubuskie	104 430	6	7 820	6 067	468	199	2 754	75 862
Łódzkie	228 537	4	14 945	16 129	960	746	6 174	176 378
Małopolskie	331 595	25	24 282	27 576	1 121	1 172	8 220	250 865
Mazowieckie	675 099	74	95 912	54 541	3 115	4 994	13 261	472 147
Opolskie	97 560	2	5 578	6 443	483	139	2 691	71 734
Podkarpackie	151 091	2	7 996	9 674	738	277	5 822	116 146
Podlaskie	91 738	2	4 739	4 825	469	248	3 025	72 406
Pomorskie	258 197	7	23 051	16 654	1 036	883	5 599	189 788
Śląskie	443 420	13	34 738	35 778	1 147	954	8 706	331 726
Świętokrzyskie	105 906	4	4 934	7 270	483	208	3 131	83 411
Warmińsko-mazurskie ...	117 172	4	6 409	6 548	698	286	4 248	85 187
Wielkopolskie	376 483	21	30 075	24 850	1 774	911	9 321	289 631
Zachodniopomorskie	214 584	6	14 479	13 617	1 108	397	4 592	163 308

TABL. 14. PODMIOTY GOSPODARKI NARODOWEJ WEDŁUG WYBRANYCH FORM PRAWNYCH – LOKATA WOJEWÓDZTWA WARMIŃSKO-MAZURSKIEGO NA TLE KRAJU W 2011 R.

Stan w dniu 31 XII

ENTITIES OF THE NATIONAL ECONOMY BY SELECTED LEGAL FORMS – POSITION OF WARMIŃSKO-MAZURSKIE VOIVODSHIP AGAINST THE BACKGROUND OF THE COUNTRY IN 2011

As of 31 XII

WYSZCZEGÓLNIENIE SPECIFICATION	Podmioty gospodarki narodowej ogółem <i>Total entities of the national economy</i>	Przedsiębiorstwa państwowe <i>State owned enterprises</i>	Spółki handlowe <i>Commercial companies</i>	Spółki cywilne <i>Civil law partnerships</i>	Spółdzielnie <i>Co-operatives</i>	Fundacje <i>Foundations</i>	Stowarzyszenia i organizacje społeczne <i>Associations and social organizations</i>	Osoby fizyczne prowadzące działalność gospodarczą <i>Natural persons conducting economic activity</i>
WOJEWÓDZTWA: VOIVODSHIPS:								
Dolnośląskie	5	4	4	5	3	3	5	5
Kujawsko-pomorskie	9	7	9	9	9	9	10	9
Lubelskie	10	10	10	10	5	8	8	10
Lubuskie	14	8	12	15	16	15	15	14
Łódzkie	7	11	7	7	10	7	6	7
Małopolskie	4	2	5	3	6	2	4	4
Mazowieckie	1	1	1	1	1	1	1	1
Opolskie	15	14	14	14	13	16	16	16
Podkarpackie	11	15	11	11	11	12	7	11
Podlaskie	16	16	16	16	15	13	14	15
Pomorskie	6	6	6	6	8	6	9	6
Śląskie	2	5	2	2	4	4	3	2
Świętokrzyskie	13	12	15	12	14	14	13	13
Warmińsko-mazurskie ...	12	13	13	13	12	11	12	12
Wielkopolskie	3	3	3	4	2	5	2	3
Zachodniopomorskie	8	9	8	8	7	10	11	8

PODREGIONY POWIATY GMINY
SUBREGIONS POWIATS GMINAS

**TABL. 1(15). PODMIOTY GOSPODARKI NARODOWEJ WEDŁUG WYBRANYCH FORM PRAWNYCH
ORAZ PODREGIONÓW, POWIATÓW I GMIN W 2011 R.**

Stan w dniu 31 XII

ENTITIES OF THE NATIONAL ECONOMY BY SELECTED LEGAL FORMS AND SUBREGIONS, POWIATS
AND GMINAS IN 2011

As of 31 XII

WYSZCZEGÓLNIENIE SPECIFICATION	Ogółem Total	W tym Of which											
		przedsiębiorstwa państwowe state owned enterprises	spółki companies					cywilne civil law partnerships	pozostałe other	spółdzielnie co-operatives	fundacje foundations	stowarzyszenia i organizacje społeczne associations and social organizations	osoby fizyczne natural persons
			handlowe commercial			cywilne civil law partnerships	pozostałe other						
			akcyjne joint stock	z o.o. with limited liability	osobowe personal								
WOJEWÓDZTWO	117172	4	141	5 209	1 059	6 548	58	698	286	4 248	85 187		
VOIVODSHIP													
PODREGION ELBLĄSKI	39 970	1	46	1 686	323	1 804	12	280	62	1 489	29 177		
SUBREGION													
POWIAT BRANIEWSKI	2 850	-	3	114	18	94	2	15	6	116	1 902		
Gminy miejskie: Urban gminas:													
Braniewo	1 539	-	3	41	15	59	2	6	2	42	1 005		
Gminy miejsko-wiejskie: Urban-rural gminas:													
Frombork	261	-	-	9	-	3	-	1	2	13	182		
w tym miasto	227	-	-	8	-	3	-	1	2	11	154		
of which city													
Pieniężno	434	-	-	21	1	13	-	4	2	28	280		
w tym miasto	292	-	-	17	1	12	-	2	1	13	178		
of which city													
Gminy wiejskie: Rural gminas:													
Braniewo	266	-	-	21	1	9	-	-	-	8	202		
Lelkowo	106	-	-	9	1	4	-	2	-	8	64		
Płoskinia	120	-	-	8	-	3	-	1	-	9	77		
Wilczęta	124	-	-	5	-	3	-	1	-	8	92		
POWIAT DZIAŁDOWSKI	3 997	-	6	113	18	158	1	34	1	140	3 102		
Gminy miejskie: Urban gminas:													
Działdowo	1 797	-	2	54	12	99	1	10	1	40	1 372		

TABL. 1(15). PODMIOTY GOSPODARKI NARODOWEJ WEDŁUG WYBRANYCH FORM PRAWNYCH ORAZ PODREGIONÓW, POWIATÓW I GMIN W 2011 R. (cd.)

Stan w dniu 31 XII

ENTITIES OF THE NATIONAL ECONOMY BY SELECTED LEGAL FORMS AND SUBREGIONS, POWIATS AND GMINAS IN 2011 (cont.)

As of 31 XII

WYSZCZEGÓLNIENIE SPECIFICATION	Ogółem Total	W tym Of which									
		przedsiębiorstwa państwowe state owned enterprises	spółki companies					spółdzielnie co-operatives	fundacje foundations	stowarzyszenia i organizacje społeczne associations and social organizations	osoby fizyczne natural persons
			handlowe commercial			cywilne civil law partnerships	pozostałe other				
			akcyjne joint stock	z o.o. with limited liability	osobowe personal						
Gminy miejsko-wiejskie: Urban-rural gminas:											
Lidzbark	874	-	4	24	4	25	-	15	-	29	694
w tym miasto	631	-	4	17	2	21	-	8	-	18	496
of which city											
Gminy wiejskie: Rural gminas:											
Działdowo	356	-	-	17	-	11	-	-	-	22	269
Iłowo-Osada	324	-	-	9	1	11	-	3	-	19	233
Płościna	253	-	-	3	-	6	-	4	-	15	194
Rybno	393	-	-	6	1	6	-	2	-	15	340
POWIAT ELBLĄSKI	3 582	-	3	186	27	124	3	48	1	205	2 619
Gminy miejsko-wiejskie: Urban-rural gminas:											
Młynary	261	-	-	5	2	9	-	4	-	24	200
w tym miasto	147	-	-	1	2	5	-	4	-	7	113
of which city											
Pasłęk	1 278	-	2	60	9	39	-	27	1	58	981
w tym miasto	997	-	2	43	8	36	-	25	1	44	750
of which city											
Tolkmicko	527	-	1	37	-	11	-	1	-	30	312
w tym miasto	285	-	1	8	-	6	-	-	-	10	142
of which city											
Gminy wiejskie: Rural gminas:											
Elbląg	568	-	-	43	9	43	-	3	-	24	412
Godkowo	127	-	-	8	-	-	-	2	-	12	89
Gronowo Elbląskie	305	-	-	15	1	13	1	3	-	11	246
Markusy	163	-	-	5	2	4	-	4	-	12	121
Milejewo	215	-	-	6	4	3	1	-	-	21	168
Rychliki	138	-	-	7	-	2	1	4	-	13	90

TABL. 1(15). PODMIOTY GOSPODARKI NARODOWEJ WEDŁUG WYBRANYCH FORM PRAWNYCH ORAZ PODREGIONÓW, POWIATÓW I GMIN W 2011 R. (cd.)

Stan w dniu 31 XII

ENTITIES OF THE NATIONAL ECONOMY BY SELECTED LEGAL FORMS AND SUBREGIONS, POWIATS AND GMINAS IN 2011 (cont.)

As of 31 XII

WYSZCZEGÓLNIENIE SPECIFICATION	Ogółem Total	W tym Of which											
		przedsiębiorstwa państwowe state owned enterprises	spółki companies					cywilne civil law partnerships	pozostałe other	spółdzielnie co-operatives	fundacje foundations	stowarzyszenia i organizacje społeczne associations and social organizations	osoby fizyczne natural persons
			handlowe commercial			z o.o. with limited liability	osobowe personal						
			akcyjne joint stock										
POWIAT ŁAWSKI	6 591	-	12	228	59	346	1	36	10	227	5 105		
Gminy miejskie: Urban gminas:													
Ława	3 074	-	10	114	31	186	-	6	7	90	2 346		
Lubawa	848	-	-	25	4	41	-	7	-	22	669		
Gminy miejsko-wiejskie: Urban-rural gminas:													
Kisielice	315	-	-	13	5	11	-	4	-	18	234		
w tym miasto	182	-	-	9	3	7	-	4	-	6	128		
of which city													
Susz	773	-	1	30	6	52	-	10	-	23	575		
w tym miasto	525	-	1	16	4	40	-	7	-	16	380		
of which city													
Zalewo	318	-	1	11	1	11	-	4	-	23	238		
w tym miasto	151	-	1	6	1	8	-	2	-	9	105		
of which city													
Gminy wiejskie: Rural gminas:													
Ława	802	-	-	23	9	32	1	3	3	27	679		
Lubawa	461	-	-	12	3	13	-	2	-	24	364		
POWIAT NOWOMIEJSKI	2 793	-	1	71	22	69	2	22	2	128	2 224		
Gminy miejskie: Urban gminas:													
Nowe Miasto Lubawskie	1012	-	-	25	8	39	-	6	1	31	806		
Gminy wiejskie: Rural gminas:													
Biskupiec	529	-	-	14	-	7	1	9	-	24	428		
Grodziczno	278	-	-	5	2	5	-	4	1	31	208		
Kurzętnik	509	-	1	19	12	11	-	2	-	23	409		
Nowe Miasto Lubawskie	465	-	-	8	-	7	1	1	-	19	373		

**TABL. 1(15). PODMIOTY GOSPODARKI NARODOWEJ WEDŁUG WYBRANYCH FORM PRAWNYCH
ORAZ PODREGIONÓW, POWIATÓW I GMIN W 2011 R. (cd.)**

Stan w dniu 31 XII

ENTITIES OF THE NATIONAL ECONOMY BY SELECTED LEGAL FORMS AND SUBREGIONS, POWIATS
AND GMINAS IN 2011 (cont.)

As of 31 XII

WYSZCZEGÓLNIENIE SPECIFICATION	Ogółem Total	W tym Of which												
		przedsiębiorstwa państwowe state owned enterprises	spółki companies					cywilne civil law partnerships	pozostałe other	spółdzielnie co-operatives	fundacje foundations	stowarzyszenia i organizacje społeczne associations and social organizations	osoby fizyczne natural persons	
			handlowe commercial			akcyjne joint stock	z o.o. with limited liability							osobowe personal
POWIAT OSTRÓDZKI	8 070	1	10	345	52	429	2	36	17	288	5 850			
Gminy miejskie: Urban gminas:														
Ostróda	3 384	-	4	131	24	248	2	7	9	97	2 369			
Gminy miejsko-wiejskie: Urban-rural gminas:														
Miłakowo	373	-	-	14	2	11	-	2	-	14	254			
w tym miasto	243	-	-	7	-	7	-	1	-	10	145			
of which city														
Miłomłyn	320	-	-	15	-	8	-	3	-	16	260			
w tym miasto	165	-	-	8	-	4	-	2	-	10	127			
of which city														
Morąg	1 848	1	2	74	14	82	-	11	3	62	1 325			
w tym miasto	1 327	1	2	53	12	59	-	10	2	37	928			
of which city														
Gminy wiejskie: Rural gminas:														
Dąbrówno	216	-	-	14	2	5	-	1	-	14	160			
Grunwald	266	-	-	20	1	8	-	1	1	12	194			
Łukta	252	-	-	8	1	10	-	2	1	10	199			
Małdyty	390	-	-	23	2	14	-	3	-	19	290			
Ostróda	1 021	-	4	46	6	43	-	6	3	44	799			
Miasto na prawach powiatu: City with powiat status:														
Elbląg	12 087	-	11	629	127	584	1	89	25	385	8 375			
PODREGION EŁCKI	22 350	-	12	712	139	1 257	34	123	57	860	16 423			
SUBREGION														
POWIAT EŁCKI	6 375	-	4	208	42	474	2	30	15	252	4 741			
Gminy miejskie: Urban gminas:														
Ełk	4 983	-	4	171	35	427	-	16	12	167	3 682			

**TABL. 1(15). PODMIOTY GOSPODARKI NARODOWEJ WEDŁUG WYBRANYCH FORM PRAWNYCH
ORAZ PODREGIONÓW, POWIATÓW I GMIN W 2011 R. (cd.)**

Stan w dniu 31 XII

ENTITIES OF THE NATIONAL ECONOMY BY SELECTED LEGAL FORMS AND SUBREGIONS, POWIATS
AND GMINAS IN 2011 (cont.)

As of 31 XII

WYSZCZEGÓLNIENIE SPECIFICATION	Ogółem Total	W tym Of which									
		przedsiębiorstwa państwowe state owned enterprises	spółki companies			cywilne civil law partnerships	pozostałe other	spółdzielnie co-operatives	fundacje foundations	stowarzyszenia i organizacje społeczne associations and social organizations	osoby fizyczne natural persons
			handlowe commercial								
			akcyjne joint stock	z o.o. with limited liability	osobowe personal						
Gminy wiejskie: Rural gminas:											
Etk	665	-	-	22	4	26	-	5	2	38	522
Kalinowo	250	-	-	8	1	10	1	4	-	16	189
Prostki	314	-	-	7	2	4	1	4	-	18	230
Stare Juchy	163	-	-	-	-	7	-	1	1	13	118
POWIAT GIŻYCKI	5 220	-	3	178	38	307	6	31	9	197	3 781
Gminy miejskie: Urban gminas:											
Giżycko	3 266	-	2	93	23	230	2	11	5	117	2 318
Gminy miejsko-wiejskie: Urban-rural gminas:											
Ryn	454	-	-	19	1	9	1	6	1	15	318
w tym miasto	312	-	-	13	1	7	1	5	1	10	194
of which city											
Gminy wiejskie: Rural gminas:											
Giżycko	659	-	-	42	10	32	-	7	1	20	526
Kruklanki	237	-	-	3	2	7	1	1	-	13	194
Miłki	210	-	-	11	-	7	1	3	-	11	156
Wydminy	394	-	1	10	2	22	1	3	2	21	269
POWIAT GOŁDAPSKI	2 157	-	2	63	21	104	3	9	6	74	1 593
Gminy miejsko-wiejskie: Urban-rural gminas:											
Gołdap	1 784	-	2	56	19	88	1	5	5	53	1 310
w tym miasto	1 394	-	2	48	17	73	1	3	4	40	1 006
of which city											
Gminy wiejskie: Rural gminas:											
Banie Mazurskie	228	-	-	5	2	13	1	2	-	12	169
Dubeninki	145	-	-	2	-	3	1	2	1	9	114

TABL. 1(15). PODMIOTY GOSPODARKI NARODOWEJ WEDŁUG WYBRANYCH FORM PRAWNYCH ORAZ PODREGIONÓW, POWIATÓW I GMIN W 2011 R. (cd.)

Stan w dniu 31 XII

ENTITIES OF THE NATIONAL ECONOMY BY SELECTED LEGAL FORMS AND SUBREGIONS, POWIATS AND GMINAS IN 2011 (cont.)

As of 31 XII

WYSZCZEGÓLNIENIE SPECIFICATION	Ogółem Total	W tym Of which									
		przedsiębiorstwa państwowe state owned enterprises	spółki companies					spółdzielnie co-operatives	fundacje foundations	stowarzyszenia i organizacje społeczne associations and social organizations	osoby fizyczne natural persons
			handlowe commercial			cywilne civil law partnerships	pozostałe other				
			akcyjne joint stock	z o.o. with limited liability	osobowe personal						
POWIAT OLECKI	2 918	-	1	115	14	126	5	19	9	95	2 139
Gminy miejsko-wiejskie: Urban-rural gminas:											
Olecko	2 289	-	1	91	12	105	2	14	7	64	1 661
w tym miasto	1 926	-	1	76	9	97	2	12	5	52	1 411
of which city											
Gminy wiejskie: Rural gminas:											
Kowale Oleckie	251	-	-	12	-	9	1	4	2	13	182
Świątajno	224	-	-	8	1	7	1	-	-	13	176
Wieliczki	154	-	-	4	1	5	1	1	-	5	120
POWIAT PISKI	4 038	-	2	85	15	179	5	21	8	162	3 034
Gminy miejsko-wiejskie: Urban-rural gminas:											
Biała Piska	536	-	-	8	-	10	1	3	1	23	364
w tym miasto	305	-	-	7	-	9	1	2	-	13	174
of which city											
Orzysz	537	-	-	16	2	20	2	3	1	30	385
w tym miasto	387	-	-	10	2	14	2	2	1	12	273
of which city											
Pisz	2 267	-	2	48	12	111	1	10	1	79	1 729
w tym miasto	1 799	-	2	37	12	100	1	9	1	60	1 322
of which city											
Ruciane Nida	698	-	-	13	1	38	1	5	5	30	556
w tym miasto	425	-	-	10	-	20	1	4	-	12	339
of which city											
POWIAT WĘGORZEWSKI ...	1 642	-	-	63	9	67	13	13	10	80	1 135
Gminy miejsko-wiejskie: Urban-rural gminas:											
Węgorzewo	1 342	-	-	49	8	58	11	12	9	67	916
w tym miasto	1 045	-	-	34	8	50	2	9	8	56	690
of which city											

**TABL. 1(15). PODMIOTY GOSPODARKI NARODOWEJ WEDŁUG WYBRANYCH FORM PRAWNYCH
ORAZ PODREGIONÓW, POWIATÓW I GMIN W 2011 R. (cd.)**

Stan w dniu 31 XII

ENTITIES OF THE NATIONAL ECONOMY BY SELECTED LEGAL FORMS AND SUBREGIONS, POWIATS
AND GMINAS IN 2011 (cont.)

As of 31 XII

WYSZCZEGÓLNIENIE SPECIFICATION	Ogółem Total	W tym Of which									
		przedsiębiorstwa państwowe state owned enterprises	spółki companies			cywilne civil law partnerships	pozostałe other	spółdzielnie co-operatives	fundacje foundations	stowarzyszenia i organizacje społeczne associations and social organizations	osoby fizyczne natural persons
			handlowe commercial								
			akcyjne joint stock	z o.o. with limited liability	osobowe personal						
Gminy wiejskie: Rural gminas:											
Budry	127	-	-	3	1	4	1	-	-	4	99
Pozezdrze	173	-	-	11	-	5	1	1	1	9	120
PODREGION OLSZTYŃSKI . SUBREGION	54852	3	83	2 811	597	3 487	12	295	167	1899	39587
POWIAT BARTOSZYCKI	3 856	-	1	130	41	238	2	24	6	137	2 709
Gminy miejskie: Urban gminas:											
Bartoszyce	2 190	-	1	58	28	168	1	8	2	65	1 598
Górowo Iławeckie	359	-	-	8	2	15	-	1	3	14	169
Gminy miejsko-wiejskie: Urban-rural gminas:											
Biszynek	298	-	-	18	2	9	-	4	-	17	221
w tym miasto	144	-	-	12	1	8	-	2	-	6	101
of which city											
Sępól	305	-	-	10	2	12	1	4	-	11	214
w tym miasto	174	-	-	2	1	8	1	1	-	6	112
of which city											
Gminy wiejskie: Rural gminas:											
Bartoszyce	510	-	-	29	6	30	-	6	-	15	382
Górowo Iławeckie	194	-	-	7	1	4	-	1	1	15	125
POWIAT KĘTRZYŃSKI	4 455	1	3	90	30	216	1	20	6	153	3 161
Gminy miejskie: Urban gminas:											
Kętrzyn	2 509	-	1	37	25	146	1	6	3	76	1 753
Gminy miejsko-wiejskie: Urban-rural gminas:											
Korsze	445	-	1	9	1	11	-	2	-	12	265
w tym miasto	304	-	1	2	1	9	-	2	-	8	157
of which city											

**TABL. 1(15). PODMIOTY GOSPODARKI NARODOWEJ WEDŁUG WYBRANYCH FORM PRAWNYCH
ORAZ PODREGIONÓW, POWIATÓW I GMIN W 2011 R. (cd.)**

Stan w dniu 31 XII

ENTITIES OF THE NATIONAL ECONOMY BY SELECTED LEGAL FORMS AND SUBREGIONS, POWIATS
AND GMINAS IN 2011 (cont.)

As of 31 XII

WYSZCZEGÓLNIENIE SPECIFICATION	Ogółem Total	W tym Of which												
		przedsiębiorstwa państwowe state owned enterprises	spółki companies					cywilne civil law partnerships	pozostałe other	spółdzielnie co-operatives	fundacje foundations	stowarzyszenia i organizacje społeczne associations and social organizations	osoby fizyczne natural persons	
			handlowe commercial			akcyjne joint stock	z o.o. with limited liability							osobowe personal
Reszel	553	-	1	9	4	19	-	5	3	25	434			
w tym miasto	385	-	1	3	2	17	-	4	-	16	297			
of which city														
Gminy wiejskie: Rural gminas:														
Barciany	283	-	-	6	-	7	-	2	-	14	209			
Kętrzyn	491	-	-	19	-	25	-	4	-	13	377			
Srokowo	174	1	-	10	-	8	-	1	-	13	123			
POWIAT LIDZBARSKI	3 279	1	1	97	30	189	-	26	6	113	2 198			
Gminy miejskie: Urban gminas:														
Lidzbark Warmiński	1 608	1	-	48	20	108	-	7	4	39	1 100			
Gminy miejsko-wiejskie: Urban-rural gminas:														
Orneta	1 085	-	1	27	5	42	-	9	1	38	682			
w tym miasto	939	-	1	21	5	35	-	8	1	31	583			
of which city														
Gminy wiejskie: Rural gminas:														
Kiwity	130	-	-	5	1	4	-	2	1	6	97			
Lidzbark Warmiński	273	-	-	6	4	25	-	4	-	17	192			
Lubomino	183	-	-	11	-	10	-	4	-	13	127			
POWIAT MRĄGOWSKI	4 595	-	3	199	28	225	1	27	9	127	3 535			
Gminy miejskie: Urban gminas:														
Mrągowo	2 455	-	1	116	17	149	-	9	1	55	1 809			
Gminy miejsko-wiejskie: Urban-rural gminas:														
Mikołajki	781	-	1	32	6	39	1	7	4	27	599			
w tym miasto	516	-	1	23	5	34	1	4	4	15	376			
of which city														

**TABL. 1(15). PODMIOTY GOSPODARKI NARODOWEJ WEDŁUG WYBRANYCH FORM PRAWNYCH
ORAZ PODREGIONÓW, POWIATÓW I GMIN W 2011 R. (cd.)**

Stan w dniu 31 XII

ENTITIES OF THE NATIONAL ECONOMY BY SELECTED LEGAL FORMS AND SUBREGIONS, POWIATS
AND GMINAS IN 2011 (cont.)

As of 31 XII

WYSZCZEGÓLNIENIE SPECIFICATION	Ogółem Total	W tym Of which									
		przedsiębiorstwa państwowe state owned enterprises	spółki companies					spółdzielnie co-operatives	fundacje foundations	stowarzyszenia i organizacje społeczne associations and social organizations	osoby fizyczne natural persons
			handlowe commercial			cywilne civil law partnerships	pozostałe other				
			akcyjne joint stock	z o.o. with limited liability	osobowe personal						
Gminy wiejskie: Rural gminas:											
Mrągowo	516	-	-	22	1	14	-	4	-	16	438
Piecki	537	-	1	18	3	15	-	5	3	20	448
Sorkwity	306	-	-	11	1	8	-	2	1	9	241
POWIAT NIDZICKI	2 211	-	1	76	24	129	5	15	2	78	1 637
Gminy miejsko-wiejskie: Urban-rural gminas:											
Nidzica	1 723	-	1	65	21	113	2	9	2	52	1 283
w tym miasto	1 371	-	1	53	14	97	2	6	2	37	1 009
of which city											
Gminy wiejskie: Rural gminas:											
Janowiec Kościelny	130	-	-	-	1	5	1	4	-	6	102
Janowo	140	-	-	2	-	4	1	-	-	6	102
Kozłowo	218	-	-	9	2	7	1	2	-	14	150
POWIAT OLSZTYŃSKI	9 735	1	12	396	98	411	-	67	23	405	7 451
Gminy miejsko-wiejskie: Urban-rural gminas:											
Barczewo	1 327	-	1	61	14	54	-	6	-	51	1 034
w tym miasto	559	-	-	25	6	24	-	3	-	17	400
of which city											
Biskupiec	1 397	-	2	49	14	54	-	8	3	48	1 014
w tym miasto	1 044	-	2	34	12	48	-	5	2	32	727
of which city											
Dobre Miasto	1 172	1	3	38	14	57	-	6	-	81	813
w tym miasto	862	-	3	32	13	45	-	5	-	45	574
of which city											
Jeżiorany	405	-	-	18	2	8	-	5	1	25	290
w tym miasto	231	-	-	13	1	6	-	3	-	12	150
of which city											
Olsztynek	1 111	-	1	41	5	54	-	10	1	38	805
w tym miasto	754	-	-	29	2	45	-	7	-	23	512
of which city											

TABL. 1(15). PODMIOTY GOSPODARKI NARODOWEJ WEDŁUG WYBRANYCH FORM PRAWNYCH ORAZ PODREGIONÓW, POWIATÓW I GMIN W 2011 R. (dok.)

Stan w dniu 31 XII

ENTITIES OF THE NATIONAL ECONOMY BY SELECTED LEGAL FORMS AND SUBREGIONS, POWIATS AND GMINAS IN 2011 (cont.)

As of 31 XII

WYSZCZEGÓLNIENIE SPECIFICATION	Ogółem Total	W tym Of which									
		przedsiębiorstwa państwowe state owned enterprises	spółki companies			cywilne civil law partnerships	pozostałe other	spółdzielnie co-operatives	fundacje foundations	stowarzyszenia i organizacje społeczne associations and social organizations	osoby fizyczne natural persons
			handlowe commercial		osobowe personal						
			akcyjne joint stock	z o.o. with limited liability							
Gminy wiejskie: Rural gminas:											
Dywity	1 246	-	2	54	12	56	-	5	6	33	1 043
Gietrzwałd	541	-	2	40	4	21	-	2	3	20	413
Jonkowo	695	-	1	26	15	38	-	6	1	30	553
Kolno	135	-	-	2	-	6	-	4	-	11	94
Purda	628	-	-	25	7	25	-	5	2	22	507
Stawiguda	870	-	-	37	10	34	-	6	5	32	724
Świątki	208	-	-	5	1	4	-	4	1	14	161
POWIAT SZCZYCIEŃSKI	5 003	-	1	164	29	228	2	27	11	185	3 845
Gminy miejskie: Urban gminas:											
Szczytno	2 354	-	-	78	12	140	1	10	6	84	1 691
Gminy miejsko-wiejskie: Urban-rural gminas:											
Pasym	361	-	-	12	2	14	-	2	-	14	296
w tym miasto	221	-	-	6	1	9	-	2	-	8	177
of which city											
Gminy wiejskie: Rural gminas:											
Dźwierzuty	295	-	-	12	3	4	-	5	1	19	219
Jedwabno	259	-	-	8	1	10	-	1	-	14	211
Rozogi	244	-	-	4	1	8	-	2	-	9	193
Szczytno	781	-	1	37	6	19	-	3	2	17	663
Świątajno	432	-	-	10	2	24	1	3	2	14	348
Wielbark	277	-	-	3	2	9	-	1	-	14	224
Miasto na prawach powiatu: City with powiat status:											
Olsztyn	21 718	-	61	1 659	317	1 851	1	89	104	701	15 051

**TABL. 2(16). PODMIOTY GOSPODARKI NARODOWEJ WEDŁUG WYBRANYCH SEKCJI PKD
ORAZ PODREGIONÓW, POWIATÓW I GMIN W 2011 R.**

Stan w dniu 31 XII

ENTITIES OF THE NATIONAL ECONOMY BY SELECTED PKD SECTIONS AND SUBREGIONS, POWIATS
AND GMINAS IN 2011

As of 31 XII

WYSZCZEGÓLNIENIE SPECIFICATION	Ogółem Total	W tym Of which								
		rolnictwo, leśnictwo, łowiectwo i rybactwo agriculture, forestry and fishing	przemysł industry		budownictwo construction	handel; naprawa pojazdów samo- chodowych ^Δ trade; repair of motor ve- hicles ^Δ	transport i gospodar- ka maga- zynowa transporta- tion and sto- rage	obsługa rynku nieru- chomości ^Δ real estate activi- ties	edu- kacja educa- tion	opieka zdrowotna i pomo- c spo- łeczna health and social work activi- ties
			razem total	w tym prze- twór- stwo prze- my- słowe of which manu- factu- ring						
WOJEWÓDZTWO VOIVODSHIP	117 172	5 235	10 247	9 504	13 706	27 828	7 104	10 349	3 907	7 681
PODREGION ELBLĄSKI SUBREGION	39 970	1 945	4 066	3 824	4 709	9 555	2 372	3 799	1 303	2 624
POWIAT BRANIEWSKI	2 850	243	206	180	260	678	93	419	99	178
Gminy miejskie: Urban gminas:										
Braniewo	1 539	44	96	85	130	372	45	297	57	119
Gminy miejsko-wiejskie: Urban-rural gminas:										
Frombork	261	17	20	19	28	55	9	34	7	18
w tym miasto	227	10	20	19	22	47	6	32	7	18
of which city										
Pieniężno	434	66	37	31	28	108	14	54	17	16
w tym miasto	292	31	22	17	15	72	11	48	14	14
of which city										
Gminy wiejskie: Rural gminas:										
Braniewo	266	61	23	19	37	56	18	16	6	7
Lelkowo	106	14	7	6	12	25	-	6	5	8
Płoskinia	120	27	11	9	8	26	2	9	4	6
Wilczęta	124	14	12	11	17	36	5	3	3	4
POWIAT DZIAŁDOWSKI	3 997	201	376	349	665	1 043	193	234	172	224
Gminy miejskie: Urban gminas:										
Działdowo	1 797	31	136	125	258	473	92	142	63	156
Gminy miejsko-wiejskie: Urban-rural gminas:										
Lidzbark	874	52	79	76	132	273	37	48	29	41
w tym miasto	631	14	54	53	91	202	24	46	21	37
of which city										

TABL. 2(16). PODMIOTY GOSPODARKI NARODOWEJ WEDŁUG WYBRANYCH SEKCJI PKD ORAZ PODREGIONÓW, POWIATÓW I GMIN W 2011 R. (cd.)

Stan w dniu 31 XII

ENTITIES OF THE NATIONAL ECONOMY BY SELECTED PKD SECTIONS AND SUBREGIONS, POWIATS AND GMINAS IN 2011 (cont.)

As of 31 XII

WYSZCZEGÓLNIENIE SPECIFICATION	Ogółem Total	W tym Of which								
		rolnictwo, leśnictwo, łowiectwo i rybactwo agriculture, forestry and fishing	przemysł industry		budownictwo construction	handel; naprawa pojazdów samo- chodowych ^Δ trade; repair of motor ve- hicles ^Δ	transport i gos- podarka maga- zynowa transporta- tion and sto- rage	obsługa rynku nieru- cho- mości ^Δ real estate activi- ties	eduka- cja educa- tion	opieka zdrowotna i po- moc spo- łeczna human health and social work activi- ties
			razem total	w tym prze- twór- stwo prze- my- słowe of which manu- factu- ring						
Gminy wiejskie: Rural gminas:										
Działdowo	356	38	41	38	58	101	16	15	19	4
Iłowo-Osada	324	24	38	36	43	79	21	21	23	12
Płońnica	253	27	35	32	54	36	9	6	20	2
Rybno	393	29	47	42	120	81	18	2	18	9
POWIAT ELBLĄSKI	3 582	311	499	467	384	829	193	211	102	223
Gminy miejsko-wiejskie: Urban-rural gminas:										
Młynary	261	27	34	29	30	65	9	6	6	15
w tym miasto	147	7	17	14	18	47	5	5	4	12
of which city										
Paśćk	1 278	75	141	131	133	337	59	57	44	110
w tym miasto	997	33	108	101	91	268	44	49	41	96
of which city										
Tolkmicko	527	52	91	84	39	75	23	107	11	19
w tym miasto	285	12	56	51	16	34	7	101	5	8
of which city										
Gminy wiejskie: Rural gminas:										
Elbląg	568	51	114	112	46	141	39	24	13	23
Godkowo	127	27	7	6	13	26	6	2	4	8
Gronowo Elbląskie	305	16	53	51	50	79	22	5	8	10
Markusy	163	17	23	21	26	43	10	3	5	7
Milejewo	215	22	26	24	27	33	23	-	7	23
Rychliki	138	24	10	9	20	30	2	7	4	8
POWIAT IŁAWSKI	6 591	386	746	702	837	1 742	446	316	241	359
Gminy miejskie: Urban gminas:										
Iława	3 074	52	309	294	326	798	237	189	114	242
Lubawa	848	29	102	96	101	251	56	58	29	37

**TABL. 2(16). PODMIOTY GOSPODARKI NARODOWEJ WEDŁUG WYBRANYCH SEKCJI PKD
ORAZ PODREGIONÓW, POWIATÓW I GMIN W 2011 R. (cd.)**

Stan w dniu 31 XII

ENTITIES OF THE NATIONAL ECONOMY BY SELECTED PKD SECTIONS AND SUBREGIONS, POWIATS
AND GMINAS IN 2011 (cont.)

As of 31 XII

WYSZCZEGÓLNIENIE SPECIFICATION	Ogółem Total	W tym Of which								
		rolnictwo, leśnictwo, łowiectwo i rybactwo agriculture, forestry and fishing	przemysł industry		budownictwo construction	handel; naprawa pojazdów samo- chodowych ^Δ trade; repair of motor ve- hicles ^Δ	transport i gospodar- ka maga- zynowa transporta- tion and sto- rage	obsługa rynku nieru- chomości ^Δ real estate activi- ties	edu- kacja educa- tion	opieka zdrowotna i pomo- c spo- łeczna human health and social work activi- ties
			razem total	w tym prze- twór- stwo prze- my- słowe of which manu- factu- ring						
Gminy miejsko-wiejskie: Urban-rural gminas:										
Kisielice	315	41	35	33	48	94	12	5	15	11
w tym miasto	182	11	18	16	19	68	8	4	12	9
of which city										
Susz	773	45	95	90	120	227	43	35	29	31
w tym miasto	525	14	56	53	80	159	34	30	18	29
of which city										
Zalewo	318	36	51	47	47	73	13	7	12	4
w tym miasto	151	11	22	20	17	42	7	7	5	2
of which city										
Gminy wiejskie: Rural gminas:										
Iława	802	116	98	93	128	187	51	8	21	25
Lubawa	461	67	56	49	67	112	34	14	21	9
POWIAT NOWOMIEJSKI	2 793	216	329	311	416	650	145	108	96	210
Gminy miejskie: Urban gminas:										
Nowe Miasto Lubaw- skie	1 012	31	102	96	125	229	52	52	40	132
Gminy wiejskie: Rural gminas:										
Biskupiec	529	66	65	63	68	143	33	19	17	16
Grodziczno	278	33	33	28	49	67	9	1	11	7
Kurzętnik	509	40	81	77	87	115	32	9	13	22
Nowe Miasto Lubaw- skie	465	46	48	47	87	96	19	27	15	33
POWIAT OSTRÓDZKI	8 070	474	819	759	1 024	1 899	482	782	258	442
Gminy miejskie: Urban gminas:										
Ostróda	3 384	60	270	259	357	811	244	423	107	232

**TABL. 2(16). PODMIOTY GOSPODARKI NARODOWEJ WEDŁUG WYBRANYCH SEKCJI PKD
ORAZ PODREGIONÓW, POWIATÓW I GMIN W 2011 R. (cd.)**

Stan w dniu 31 XII

ENTITIES OF THE NATIONAL ECONOMY BY SELECTED PKD SECTIONS AND SUBREGIONS, POWIATS
AND GMINAS IN 2011 (cont.)

As of 31 XII

WYSZCZEGÓLNIENIE SPECIFICATION	Ogółem Total	W tym Of which								
		rolnictwo, leśnictwo, łowiectwo i rybactwo agriculture, forestry and fishing	przemysł industry		budownictwo construction	handel; naprawa pojazdów samo- chodowych ^Δ trade; repair of motor ve- hicles ^Δ	transport i gos- podarka maga- zynowa transporta- tion and sto- rage	obsługa rynku nieru- chości ^Δ real estate activi- ties	eduka- cja educa- tion	opieka zdrowotna i po- moc spo- łeczna health and social work activi- ties
			razem total	w tym prze- twór- stwo prze- my- słowe of which manu- factu- ring						
Gminy miejsko-wiejskie: Urban-rural gminas:										
Miłakowo	373	43	41	33	58	81	6	60	12	10
w tym miasto	243	14	28	24	31	49	3	58	11	9
of which city										
Miłomłyn	320	47	42	39	51	65	18	7	4	14
w tym miasto	165	11	23	23	23	36	13	6	2	10
of which city										
Morąg	1 848	82	210	194	244	461	83	228	61	98
w tym miasto	1 327	17	147	136	150	341	52	193	49	85
of which city										
Gminy wiejskie: Rural gminas:										
Dąbrówno	216	18	29	23	35	63	9	2	10	5
Grunwald	266	41	22	20	49	46	12	11	8	8
Łukta	252	29	30	29	33	65	16	6	8	10
Małdyty	390	38	61	54	51	86	31	14	16	16
Ostróda	1 021	116	114	108	146	221	63	31	32	49
Miasto na prawach powiatu: City with powiat status:										
Elbląg	12 087	114	1 091	1 056	1 123	2 714	820	1 729	335	988
PODREGION EŁCKI	22 350	1 228	1 797	1 653	2 778	5 258	1 312	1 953	742	1 356
SUBREGION										
POWIAT EŁCKI	6 375	187	449	418	811	1 596	493	430	232	458
Gminy miejskie: Urban gminas:										
Ełk	4 983	56	326	309	584	1 284	434	364	174	378
Gminy wiejskie: Rural gminas:										
Ełk	665	50	52	42	103	154	32	21	34	45
Kalinowo	250	32	20	19	53	59	13	4	8	12
Prostki	314	31	33	30	47	68	12	32	11	14
Stare Juchy	163	18	18	18	24	31	2	9	5	9

**TABL. 2(16). PODMIOTY GOSPODARKI NARODOWEJ WEDŁUG WYBRANYCH SEKCJI PKD
ORAZ PODREGIONÓW, POWIATÓW I GMIN W 2011 R. (cd.)**

Stan w dniu 31 XII

ENTITIES OF THE NATIONAL ECONOMY BY SELECTED PKD SECTIONS AND SUBREGIONS, POWIATS
AND GMINAS IN 2011 (cont.)

As of 31 XII

WYSZCZEGÓLNIENIE SPECIFICATION	Ogółem Total	W tym Of which								
		rolnictwo, leśnictwo, łowiectwo i rybactwo agriculture, forestry and fishing	przemysł industry		budownictwo construction	handel; naprawa pojazdów samo- chodowych ^Δ trade; repair of motor ve- hicles ^Δ	transport i gos- podarka maga- zynowa trans- porta- tion and sto- rage	obsługa rynku nieru- chości ^Δ real estate activi- ties	edu- kacja educa- tion	opieka zdrowotna i po- moc spo- łeczna health and social work activi- ties
			razem total	w tym prze- twór- stwo prze- my- słowe of which manu- factu- ring						
POWIAT GIŻYCKI	5 220	236	429	404	565	1 211	257	504	158	321
Gminy miejskie: Urban gminas:										
Giżycko	3 266	42	227	214	323	799	168	375	110	239
Gminy miejsko-wiejskie: Urban-rural gminas:										
Ryn	454	41	41	39	53	79	22	64	9	17
w tym miasto	312	11	25	23	36	44	16	62	7	15
of which city										
Gminy wiejskie: Rural gminas:										
Giżycko	659	52	75	68	86	159	33	15	13	26
Kruklanki	237	45	25	24	29	45	9	3	4	9
Miłki	210	13	25	24	34	42	8	6	7	11
Wydminy	394	43	36	35	40	87	17	41	15	19
POWIAT GOŁDAPSKI	2 157	188	229	212	296	456	118	199	65	115
Gminy miejsko-wiejskie: Urban-rural gminas:										
Gołdap	1 784	110	193	181	242	386	109	187	52	92
w tym miasto	1 394	31	146	135	181	324	83	150	44	88
of which city										
Gminy wiejskie: Rural gminas:										
Banie Mazurskie	228	42	22	18	35	49	6	9	8	15
Dubeninki	145	36	14	13	19	21	3	3	5	8
POWIAT OLECKI	2 918	181	255	229	439	677	165	287	106	132
Gminy miejsko-wiejskie: Urban-rural gminas:										
Olecko	2 289	80	208	185	346	530	128	267	81	100
w tym miasto	1 926	37	164	147	292	471	114	202	67	92
of which city										

**TABL. 2(16). PODMIOTY GOSPODARKI NARODOWEJ WEDŁUG WYBRANYCH SEKCJI PKD
ORAZ PODREGIONÓW, POWIATÓW I GMIN W 2011 R. (cd.)**

Stan w dniu 31 XII

ENTITIES OF THE NATIONAL ECONOMY BY SELECTED PKD SECTIONS AND SUBREGIONS, POWIATS
AND GMINAS IN 2011 (cont.)

As of 31 XII

WYSZCZEGÓLNIENIE SPECIFICATION	Ogółem Total	W tym Of which								
		rolnictwo, leśnictwo, łowiectwo i rybactwo agriculture, forestry and fishing	przemysł industry		budownictwo construction	handel; naprawa pojazdów samo- chodowych ^Δ trade; repair of motor ve- hicles ^Δ	transport i gos- podarka maga- zynowa transporta- tion and sto- rage	obsługa rynku nieru- cho- mości ^Δ real estate activi- ties	edu- kacja educa- tion	opieka zdrowotna i po- moc spo- łeczna health and social work activi- ties
			razem total	w tym prze- twór- stwo prze- my- słowe of which manu- factu- ring						
Gminy wiejskie: Rural gminas:										
Kowale Oleckie	251	49	17	15	29	63	17	14	7	12
Świątajno	224	38	15	14	34	46	13	5	8	11
Wieliczki	154	14	15	15	30	38	7	1	10	9
POWIAT PISKI	4 038	292	309	275	514	967	215	373	121	209
Gminy miejsko-wiejskie: Urban-rural gminas:										
Biała Piska	536	59	45	34	70	110	19	95	21	19
w tym miasto	305	15	30	22	26	69	6	81	13	8
of which city										
Orzysz	537	35	38	32	73	126	23	56	20	30
w tym miasto	387	13	28	23	45	97	16	55	14	25
of which city										
Pisz	2 267	135	171	162	280	590	134	198	62	129
w tym miasto	1 799	40	129	120	202	478	116	191	52	116
of which city										
Ruciane Nida	698	63	55	47	91	141	39	24	18	31
w tym miasto	425	27	32	27	50	99	24	21	15	29
of which city										
POWIAT WĘGORZEWSKI ...	1 642	144	126	115	153	351	64	160	60	121
Gminy miejsko-wiejskie: Urban-rural gminas:										
Węgorzewo	1 342	80	106	96	122	298	55	147	51	99
w tym miasto	1 045	36	88	82	84	236	42	131	38	83
of which city										
Gminy wiejskie: Rural gminas:										
Budry	127	41	8	8	15	21	4	4	3	10
Pozezdrze	173	23	12	11	16	32	5	9	6	12

**TABL. 2(16). PODMIOTY GOSPODARKI NARODOWEJ WEDŁUG WYBRANYCH SEKCJI PKD
ORAZ PODREGIONÓW, POWIATÓW I GMIN W 2011 R. (cd.)**

Stan w dniu 31 XII

ENTITIES OF THE NATIONAL ECONOMY BY SELECTED PKD SECTIONS AND SUBREGIONS, POWIATS
AND GMINAS IN 2011 (cont.)

As of 31 XII

WYSZCZEGÓLNIENIE SPECIFICATION	Ogółem Total	W tym Of which								
		rolnictwo, leśnictwo, łowiectwo i rybactwo agriculture, forestry and fishing	przemysł industry		budownictwo construction	handel; naprawa pojazdów samo- chodowych ^Δ trade; repair of motor ve- hicles ^Δ	transport i gospodar- ka maga- zynowa transporta- tion and sto- rage	obsługa rynku nieru- chości ^Δ real estate activi- ties	edu- kacja educa- tion	opieka zdrowotna i pomo- c spo- łeczna health and social work activi- ties
			razem total	w tym prze- twór- stwo prze- my- słowe of which manu- factu- ring						
PODREGION OLSZTYŃSKI . SUBREGION	54 852	2 062	4 384	4 027	6 219	13 015	3 420	4 597	1 862	3 701
POWIAT BARTOSZYCKI	3 856	209	309	280	438	953	238	387	129	244
Gminy miejskie: Urban gminas:										
Bartoszyce	2 190	47	153	144	217	598	156	179	74	193
Górowo Iławeckie	359	11	21	18	30	53	15	120	13	10
Gminy miejsko-wiejskie: Urban-rural gminas:										
Biszynek	298	35	21	20	54	87	10	7	7	4
w tym miasto	144	10	11	11	33	44	4	3	4	3
of which city										
Sępólno	305	34	27	23	45	69	12	35	14	8
w tym miasto	174	8	17	14	18	39	8	30	7	4
of which city										
Gminy wiejskie: Rural gminas:										
Bartoszyce	510	56	66	56	75	112	32	20	13	23
Górowo Iławeckie	194	26	21	19	17	34	13	26	8	6
POWIAT KĘTRZYŃSKI	4 455	163	316	285	466	1 055	249	584	184	333
Gminy miejskie: Urban gminas:										
Kętrzyn	2 509	25	167	153	244	581	160	372	103	220
Gminy miejsko-wiejskie: Urban-rural gminas:										
Korsze	445	14	21	18	64	82	13	115	17	28
w tym miasto	304	4	11	8	29	55	8	110	6	20
of which city										
Reszel	553	27	55	50	57	141	24	26	20	37
w tym miasto	385	12	34	31	25	98	17	19	20	31
of which city										

**TABL. 2(16). PODMIOTY GOSPODARKI NARODOWEJ WEDŁUG WYBRANYCH SEKCJI PKD
ORAZ PODREGIONÓW, POWIATÓW I GMIN W 2011 R. (cd.)**

Stan w dniu 31 XII

ENTITIES OF THE NATIONAL ECONOMY BY SELECTED PKD SECTIONS AND SUBREGIONS, POWIATS
AND GMINAS IN 2011 (cont.)

As of 31 XII

WYSZCZEGÓLNIENIE SPECIFICATION	Ogółem Total	W tym Of which								
		rolnictwo, leśnictwo, łowiectwo i rybactwo agriculture, forestry and fishing	przemysł industry		budownictwo construction	handel; naprawa pojazdów samo- chodowych ^Δ trade; repair of motor ve- hicles ^Δ	transport i gospodar- ka maga- zynowa transporta- tion and sto- rage	obsługa rynku nieru- cho- omości ^Δ real estate activi- ties	edu- kacja educa- tion	opieka zdrowotna i po- moc spo- łeczna health and social work activi- ties
			razem total	w tym prze- twór- stwo prze- my- słowe of which manu- factu- ring						
Gminy wiejskie: Rural gminas:										
Barciany	283	37	14	13	27	70	15	22	19	15
Kętrzyn	491	31	45	39	59	132	34	42	20	22
Srokowo	174	29	14	12	15	49	3	7	5	11
POWIAT LIDZBARSKI	3 279	152	305	284	341	829	164	446	110	184
Gminy miejskie: Urban gminas:										
Lidzbark Warmiński	1 608	17	145	135	158	422	82	209	62	118
Gminy miejsko-wiejskie: Urban-rural gminas:										
Orneta	1 085	58	85	81	114	268	35	226	31	51
w tym miasto	939	29	74	70	96	242	30	220	27	45
of which city										
Gminy wiejskie: Rural gminas:										
Kiwity	130	14	11	9	18	34	10	1	3	5
Lidzbark Warmiński	273	41	35	34	26	68	26	7	9	5
Lubomino	183	22	29	25	25	37	11	3	5	5
POWIAT MRĄGOWSKI	4 595	231	391	357	594	1 120	288	327	146	212
Gminy miejskie: Urban gminas:										
Mrągowo	2 455	34	197	179	285	638	154	249	91	150
Gminy miejsko-wiejskie: Urban-rural gminas:										
Mikołajki	781	30	62	58	117	188	37	45	20	24
w tym miasto	516	10	40	37	62	131	19	39	11	19
of which city										
Gminy wiejskie: Rural gminas:										
Mrągowo	516	45	55	53	90	124	28	13	14	12
Piecki	537	90	52	45	53	108	50	9	9	20
Sorkwity	306	32	25	22	49	62	19	11	12	6

**TABL. 2(16). PODMIOTY GOSPODARKI NARODOWEJ WEDŁUG WYBRANYCH SEKCJI PKD
ORAZ PODREGIONÓW, POWIATÓW I GMIN W 2011 R. (cd.)**

Stan w dniu 31 XII

ENTITIES OF THE NATIONAL ECONOMY BY SELECTED PKD SECTIONS AND SUBREGIONS, POWIATS
AND GMINAS IN 2011 (cont.)

As of 31 XII

WYSZCZEGÓLNIENIE SPECIFICATION	Ogółem Total	W tym Of which								
		rolnictwo, leśnictwo, łowiectwo i rybactwo agriculture, forestry and fishing	przemysł industry		budownictwo construction	handel; naprawa pojazdów samo- chodowych ^Δ trade; repair of motor ve- hicles ^Δ	transport i gos- podarka maga- zynowa transporta- tion and sto- rage	obsługa rynku nieru- cho- mości ^Δ real estate activi- ties	edu- kacja educa- tion	opieka zdrowotna i po- moc spo- łeczna health and social work activi- ties
			razem total	w tym prze- twór- stwo prze- my- słowe of which manu- factu- ring						
POWIAT NIDZICKI.....	2 211	181	201	190	351	513	103	135	99	117
Gminy miejsko-wiejskie: Urban-rural gminas:										
Nidzica	1 723	83	157	150	276	425	88	125	65	101
w tym miasto	1 371	37	125	122	201	359	73	106	57	87
of which city										
Gminy wiejskie: Rural gminas:										
Janowiec Kościelny	130	45	14	13	5	28	2	1	5	3
Janowo	140	27	9	9	22	24	4	4	16	6
Kozłowo	218	26	21	18	48	36	9	5	13	7
POWIAT OLSZTYŃSKI	9 735	532	944	861	1 308	2 230	552	636	291	623
Gminy miejsko-wiejskie: Urban-rural gminas:										
Barczewo	1 327	59	128	115	203	326	100	80	23	79
w tym miasto	559	6	58	51	76	147	27	65	7	31
of which city										
Biskupiec	1 397	63	115	98	166	335	60	172	43	120
w tym miasto	1 044	16	90	79	100	243	45	158	30	110
of which city										
Dobre Miasto	1 172	50	127	118	141	249	55	125	37	60
w tym miasto	862	17	85	82	97	184	38	124	27	52
of which city										
Jeziorany	405	17	31	28	44	109	22	30	21	17
w tym miasto	231	2	21	18	17	66	10	26	14	7
of which city										
Olsztynek	1 111	73	94	90	139	283	62	119	36	55
w tym miasto	754	18	61	59	89	188	45	114	23	42
of which city										
Gminy wiejskie: Rural gminas:										
Dywity	1 246	47	152	143	164	279	85	26	33	95
Gietrzwałd	541	44	65	61	65	115	24	18	22	35

**TABL. 2(16). PODMIOTY GOSPODARKI NARODOWEJ WEDŁUG WYBRANYCH SEKCJI PKD
ORAZ PODREGIONÓW, POWIATÓW I GMIN W 2011 R. (dok.)**

Stan w dniu 31 XII

ENTITIES OF THE NATIONAL ECONOMY BY SELECTED PKD SECTIONS AND SUBREGIONS, POWIATS
AND GMINAS IN 2011 (cont.)

As of 31 XII

WYSZCZEGÓLNIENIE SPECIFICATION	Ogółem Total	W tym Of which								
		rolnictwo, leśnictwo, łowiectwo i rybactwo agriculture, forestry and fishing	przemysł industry		budownictwo con- struction	handel; napra- wa pojazdów samo- chodowych ^Δ trade; repair of motor ve- hicles ^Δ	trans- port i gos- podar- ka maga- zynowa trans- porta- tion and sto- rage	obstuga rynku nieru- chomości ^Δ real estate activi- ties	edu- kacja educa- tion	opieka zdrowotna i po- moc spo- łeczna health and social work activi- ties
			razem total	w tym prze- twór- stwo prze- my- słowe of which manu- factu- ring						
Jonkowo	695	30	78	65	110	156	44	16	17	40
Kolno	135	24	10	10	20	22	11	3	6	6
Purda	628	63	53	47	108	121	39	21	23	23
Stawiguda	870	39	73	70	105	191	38	19	24	85
Świątki	208	23	18	16	43	44	12	7	6	8
POWIAT SZCZYCIEŃSKI	5 003	405	464	417	657	1 245	322	323	166	227
Gminy miejskie: Urban gminas:										
Szczytno	2 354	56	175	164	221	626	161	259	85	130
Gminy miejsko-wiejskie: Urban-rural gminas:										
Pasym	361	31	41	38	84	78	26	8	8	15
w tym miasto	221	7	23	22	59	46	14	7	6	11
of which city										
Gminy wiejskie: Rural gminas:										
Dźwierzuty	295	44	28	22	49	60	13	20	11	8
Jedwabno	259	46	24	19	52	44	14	3	4	4
Rozogi	244	38	31	25	37	57	10	1	15	10
Szczytno	781	88	92	84	112	199	57	20	23	32
Świątajno	432	79	48	42	51	110	23	5	11	19
Wielbark	277	23	25	23	51	71	18	7	9	9
Miasto na prawach powiatu: City with powiat status:										
Olsztyn	21 718	189	1 454	1 353	2 064	5 070	1 504	1 759	737	1 761

TABL. 3(17). PODMIOTY GOSPODARKI NARODOWEJ WEDŁUG PRZEWIDYWANEJ LICZBY PRACUJĄCYCH ORAZ PODREGIONÓW I POWIATÓW W 2011 R.

Stan w dniu 31 XII

ENTITIES OF THE NATIONAL ECONOMY BY ESTIMATED NUMBER OF EMPLOYED AND SUBREGIONS AND POWIATS IN 2011

As of 31 XII

WYSZCZEGÓLNIENIE <i>SPECIFICATION</i>	Ogółem <i>Total</i>	0-9	10-49	50-249	250 i więcej <i>250 and more</i>
WOJEWÓDZTWO VOIVODSHIP	117 172	110 604	5 366	1 075	127
Podregion elbląski Subregion	39 970	37 571	1 958	396	45
Powiaty: <i>Powiats:</i>					
braniewski	2 850	2 676	145	27	2
działdowski	3 997	3 718	217	57	5
elbląski	3 582	3 346	201	32	3
iławski	6 591	6 155	359	70	7
nowomiejski	2 793	2 611	155	25	2
ostródzki	8 070	7 606	386	68	10
Miasto na prawach powiatu: <i>City with powiat status:</i>					
Elbląg	12 087	11 459	495	117	16
Podregion etcki..... Subregion	22 350	21 150	995	190	15
Powiaty: <i>Powiats:</i>					
etcki	6 375	6 025	276	70	4
giżycki	5 220	4 946	229	39	6
gołdapski	2 157	2 042	94	20	1
olecki	2 918	2 763	130	24	1
piski	4 038	3 825	185	25	3
węgorzewski	1 642	1 549	81	12	-
Podregion olsztyński Subregion	54 852	51 883	2 413	489	67
Powiaty: <i>Powiats:</i>					
bartoszycki	3 856	3 628	197	27	4
kętrzyński	4 455	4 228	183	39	5
lidzbarski	3 279	3 104	142	32	1
mragowski	4 595	4 368	189	36	2
nidzicki	2 211	2 068	110	32	1
olsztyński	9 735	9 177	484	63	11
szczycieński	5 003	4 728	231	41	3
Miasto na prawach powiatu: <i>City with powiat status:</i>					
Olsztyn	21 718	20 582	877	219	40

TABL. 4(18). PODMIOTY GOSPODARKI NARODOWEJ WEDŁUG WYBRANYCH FORM PRAWNYCH, PRZEWIDYWANEJ LICZBY PRACUJĄCYCH ^a ORAZ PODREGIONÓW I POWIATÓW W 2011 R.
Stan w dniu 31 XII
ENTITIES OF THE NATIONAL ECONOMY BY SELECTED LEGAL FORMS, ESTIMATED NUMBER OF EMPLOYED ^a AND SUBREGIONS AND POWIATS IN 2011
As of 31 XII

WYSZCZEGÓLNIENIE SPECIFICATION	Ogółem Total			Osoby prawne i jednostki organizacyjne niemające osobowości prawnej Legal persons and organizational entities without legal personality			Osoby fizyczne prowadzące działalność gospodarczą Natural persons conducting economic activity		
	razem total	w tym of which		razem total	w tym of which		razem total	w tym of which	
		małe small	średnie medium		małe small	średnie medium		małe small	średnie medium
WOJEWÓDZTWO VOIVODSHIP	117 172	110 604	5 366	31 985	27 261	3 646	85 187	83 343	1 720
Podregion elbląski Subregion	39 970	37 571	1 958	10 793	9 122	1 298	29 177	28 449	660
Powiaty: Powiats:									
braniewski	2 850	2 676	145	948	819	101	1 902	1 857	44
działdowski	3 997	3 718	217	895	718	130	3 102	3 000	87
elbląski	3 582	3 346	201	963	796	139	2 619	2 550	62
iławski	6 591	6 155	359	1 486	1 190	234	5 105	4 965	125
nowomiejski	2 793	2 611	155	569	439	113	2 224	2 172	42
ostródzki	8 070	7 606	386	2 220	1 865	282	5 850	5 741	104
Miasto na prawach powiatu: City with powiat status:									
Elbląg	12 087	11 459	495	3 712	3 295	299	8 375	8 164	196
Podregion etcki..... Subregion	22 350	21 150	995	5 927	5 065	678	16 423	16 085	317
Powiaty: Powiats:									
etcki	6 375	6 025	276	1 634	1 376	194	4 741	4 649	82
giżycki	5 220	4 946	229	1 439	1 252	146	3 781	3 694	83
gołdapski	2 157	2 042	94	564	474	70	1 593	1 568	24
olecki	2 918	2 763	130	779	673	83	2 139	2 090	47
piski	4 038	3 825	185	1 004	855	123	3 034	2 970	62
węgorzewski	1 642	1 549	81	507	435	62	1 135	1 114	19
Podregion olsztyński Subregion	54 852	51 883	2 413	15 265	13 074	1 670	39 587	38 809	743
Powiaty: Powiats:									
bartoszycki	3 856	3 628	197	1 147	969	149	2 709	2 659	48
kętrzyński	4 455	4 228	183	1 294	1 135	117	3 161	3 093	66
lidzbarski	3 279	3 104	142	1 081	943	109	2 198	2 161	33
mragowski	4 595	4 368	189	1 060	891	137	3 535	3 477	52
nidzicki	2 211	2 068	110	574	460	82	1 637	1 608	28
olsztyński	9 735	9 177	484	2 284	1 906	306	7 451	7 271	178
szczycieński	5 003	4 728	231	1 158	951	166	3 845	3 777	65
Miasto na prawach powiatu: City with powiat status:									
Olsztyn	21 718	20 582	877	6 667	5 819	604	15 051	14 763	273

a Jednostki małe do 9 pracujących; średnie od 10 do 49 pracujących; duże 50 pracujących i więcej.

a Small entities – up to 9 of employed; medium entities – from 10 up to 49 of employed; large – 50 and more of employed.

**TABL. 5(19). PODMIOTY GOSPODARKI NARODOWEJ WEDŁUG PRZEWIDYWANEJ LICZBY PRACUJĄCYCH ^a,
WYBRANYCH SEKCJI PKD ORAZ PODREGIONÓW I POWIATÓW W 2011 R.**

Stan w dniu 31 XII

*ENTITIES OF THE NATIONAL ECONOMY BY ESTIMATED NUMBER OF EMPLOYED ^a, SELECTED PKD
SECTIONS AND SUBREGIONS AND POWIATS IN 2011*

As of 31 XII

WYSZCZEGÓLNIENIE SPECIFICATION	Ogółem Total			Osoby prawne i jednostki organizacyjne niemające osobowości prawnej <i>Legal persons and organiza- tional entities without legal personality</i>			Osoby fizyczne prowadzące działalność gospodarczą <i>Natural persons conducting economic activity</i>		
	razem total	w tym of which		razem total	w tym of which		razem total	w tym of which	
		małe small	średnie medium		małe small	średnie medium		małe small	średnie medium
WOJEWÓDZTWO VOIVODSHIP	117 172	110 604	5 366	31 985	27 261	3 646	85 187	83 343	1 720
Podregion elbląski Subregion	39 970	37 571	1 958	10 793	9 122	1 298	29 177	28 449	660
w tym: of which:									
rolnictwo, leśnictwo, łowiectwo i rybactwo <i>agriculture, forestry and fishing</i>	1 945	1 827	104	348	266	68	1 597	1 561	36
przemysł <i>industry</i>	4 066	3 441	453	925	552	247	3 141	2 889	206
w tym przetwórstwo przemysłowe..... <i>of which manufactu- ring</i>	3 824	3 263	409	803	488	209	3 021	2 775	200
budownictwo..... <i>construction</i>	4 709	4 511	170	380	293	68	4 329	4 218	102
handel; naprawa pojazdów samocho- dowych ^Δ <i>trade; repair of motor vehicles ^Δ</i>	9 555	9 193	327	1 283	1 100	154	8 272	8 093	173
transport i gospodarka magazynowa <i>transportation and storage</i>	2 372	2 305	56	171	131	32	2 201	2 174	24
obsługa rynku nieru- chomości ^Δ <i>real estate activities</i>	3 799	3 754	37	3 513	3 481	25	286	273	12
edukacja..... <i>education</i>	1 303	813	414	749	275	398	554	538	16
opieka zdrowotna i pomoc społeczna <i>human health and social work activities</i>	2 624	2 490	109	273	152	96	2 351	2 338	13

**TABL. 5(19). PODMIOTY GOSPODARKI NARODOWEJ WEDŁUG PRZEWIDYWANEJ LICZBY PRACUJĄCYCH ^a,
WYBRANYCH SEKCJI PKD ORAZ PODREGIONÓW I POWIATÓW W 2011 R. (cd.)**

Stan w dniu 31 XII

*ENTITIES OF THE NATIONAL ECONOMY BY ESTIMATED NUMBER OF EMPLOYED ^a, SELECTED PKD
SECTIONS AND SUBREGIONS AND POWIATS IN 2011 (cont.)*

As of 31 XII

WYSZCZEGÓLNIENIE SPECIFICATION	Ogółem Total			Osoby prawne i jednostki organizacyjne niemające osobowości prawnej Legal persons and organiza- tional entities without legal personality			Osoby fizyczne prowadzące działalność gospodarczą Natural persons conducting economic activity		
	razem total	w tym of which		razem total	w tym of which		razem total	w tym of which	
		małe small	średnie medium		małe small	średnie medium		małe small	średnie medium
Powiaty: Powiats:									
braniewski	2 850	2 676	145	948	819	101	1 902	1 857	44
w tym: of which:									
rolnictwo, leśnictwo, łowiectwo i rybactwo agriculture, forestry and fishing	243	223	17	48	34	11	195	189	6
przemysł	206	179	21	47	29	12	159	150	9
industry									
w tym przetwórstwo przemysłowe.....	180	161	15	30	19	7	150	142	8
of which manufactu- ring									
budownictwo.....	260	245	14	20	14	5	240	231	9
construction									
handel; naprawa pojazdów samocho- dowych ^Δ	678	654	22	81	66	13	597	588	9
trade; repair of motor vehicles ^Δ									
transport i gospodarka magazynowa	93	88	4	9	7	2	84	81	2
transportation and storage									
obsługa rynku nieru- chomości ^Δ	419	413	5	393	388	4	26	25	1
real estate activities									
edukacja.....	99	64	28	66	33	26	33	31	2
education									
opieka zdrowotna i pomoc społeczna	178	166	9	21	11	7	157	155	2
human health and social work activities									

**TABL. 5(19). PODMIOTY GOSPODARKI NARODOWEJ WEDŁUG PRZEWIDYWANEJ LICZBY PRACUJĄCYCH ^a,
WYBRANYCH SEKCJI PKD ORAZ PODREGIONÓW I POWIATÓW W 2011 R. (cd.)**

Stan w dniu 31 XII

ENTITIES OF THE NATIONAL ECONOMY BY ESTIMATED NUMBER OF EMPLOYED ^a, SELECTED PKD
SECTIONS AND SUBREGIONS AND POWIATS IN 2011 (cont.)

As of 31 XII

WYSZCZEGÓLNIENIE SPECIFICATION	Ogółem Total			Osoby prawne i jednostki organizacyjne niemające osobowości prawnej Legal persons and organiza- tional entities without legal personality			Osoby fizyczne prowadzące działalność gospodarczą Natural persons conducting economic activity		
	razem total	w tym of which		razem total	w tym of which		razem total	w tym of which	
		małe small	średnie medium		małe small	średnie medium		małe small	średnie medium
działdowski	3 997	3 718	217	895	718	130	3 102	3 000	87
w tym: of which:									
rolnictwo, leśnictwo, łowiectwo i rybactwo agriculture, forestry and fishing	201	188	11	30	21	7	171	167	4
przemysł	376	307	41	79	41	18	297	266	23
w tym przetwórstwo przemysłowe	349	288	35	69	38	13	280	250	22
of which manufactu- ring									
budownictwo	665	634	23	24	13	8	641	621	15
construction									
handel; naprawa pojazdów samocho- dowych ^Δ	1 043	1 000	37	107	92	10	936	908	27
trade; repair of motor vehicles ^Δ									
transport i gospodarka magazynowa	193	188	5	12	9	3	181	179	2
transportation and storage									
obsługa rynku nieru- chomości ^Δ	234	229	4	222	219	3	12	10	1
real estate activities									
edukacja	172	108	60	101	38	59	71	70	1
education									
opieka zdrowotna i pomoc społeczna	224	209	13	22	12	8	202	197	5
human health and social work activities									
elbląski	3 582	3 346	201	963	796	139	2 619	2 550	62
w tym: of which:									
rolnictwo, leśnictwo, łowiectwo i rybactwo agriculture, forestry and fishing	311	291	16	74	57	13	237	234	3

**TABL. 5(19). PODMIOTY GOSPODARKI NARODOWEJ WEDŁUG PRZEWIDYWANEJ LICZBY PRACUJĄCYCH ^a,
WYBRANYCH SEKCJI PKD ORAZ PODREGIONÓW I POWIATÓW W 2011 R. (cd.)**

Stan w dniu 31 XII

ENTITIES OF THE NATIONAL ECONOMY BY ESTIMATED NUMBER OF EMPLOYED ^a, SELECTED PKD
SECTIONS AND SUBREGIONS AND POWIATS IN 2011 (cont.)

As of 31 XII

WYSZCZEGÓLNIENIE SPECIFICATION	Ogółem Total			Osoby prawne i jednostki organizacyjne niemające osobowości prawnej Legal persons and organiza- tional entities without legal personality			Osoby fizyczne prowadzące działalność gospodarczą Natural persons conducting economic activity		
	razem total	w tym of which		razem total	w tym of which		razem total	w tym of which	
		małe small	średnie medium		małe small	średnie medium		małe small	średnie medium
przemysł	499	427	54	118	76	29	381	351	25
<i>industry</i>									
w tym przetwórstwo przemysłowe	467	401	50	105	69	25	362	332	25
<i>of which manufacturing</i>									
budownictwo	384	370	13	24	18	5	360	352	8
<i>construction</i>									
handel; naprawa pojazdów samocho- dowych ^Δ	829	788	39	95	76	19	734	712	20
<i>trade; repair of motor vehicles ^Δ</i>									
transport i gospodarka magazynowa	193	190	3	10	8	2	183	182	1
<i>transportation and storage</i>									
obsługa rynku nieru- chomości ^Δ	211	209	2	197	196	1	14	13	1
<i>real estate activities</i>									
edukacja	102	55	41	72	26	40	30	29	1
<i>education</i>									
opieka zdrowotna i pomoc społeczna	223	208	13	24	11	11	199	197	2
<i>human health and social work activities</i>									
iławski	6 591	6 155	359	1 486	1 190	234	5 105	4 965	125
w tym: <i>of which:</i>									
rolnictwo, leśnictwo, łowiectwo i rybactwo <i>agriculture, forestry and fishing</i>	386	360	24	48	35	11	338	325	13
przemysł	746	620	90	185	111	50	561	509	40
<i>industry</i>									
w tym przetwórstwo przemysłowe	702	586	84	163	99	44	539	487	40
<i>of which manufactu- ring</i>									
budownictwo	837	804	28	50	36	11	787	768	17
<i>construction</i>									

**TABL. 5(19). PODMIOTY GOSPODARKI NARODOWEJ WEDŁUG PRZEWIDYWANEJ LICZBY PRACUJĄCYCH ^a,
WYBRANYCH SEKCJI PKD ORAZ PODREGIONÓW I POWIATÓW W 2011 R. (cd.)**

Stan w dniu 31 XII

ENTITIES OF THE NATIONAL ECONOMY BY ESTIMATED NUMBER OF EMPLOYED ^a, SELECTED PKD
SECTIONS AND SUBREGIONS AND POWIATS IN 2011 (cont.)

As of 31 XII

WYSZCZEGÓLNIENIE SPECIFICATION	Ogółem Total			Osoby prawne i jednostki organizacyjne niemające osobowości prawnej Legal persons and organiza- tional entities without legal personality			Osoby fizyczne prowadzące działalność gospodarczą Natural persons conducting economic activity		
	razem total	w tym of which		razem total	w tym of which		razem total	w tym of which	
		małe small	średnie medium		małe small	średnie medium		małe small	średnie medium
handel; naprawa pojazdów samocho- dowych ^Δ	1 742	1 681	53	221	193	21	1 521	1 488	32
<i>trade; repair of motor vehicles ^Δ</i>									
transport i gospodarka magazynowa	446	431	15	39	28	11	407	403	4
<i>transportation and storage</i>									
obsługa rynku nieru- chomości ^Δ	316	309	6	279	275	3	37	34	3
<i>real estate activities</i>									
edukacja.....	241	144	86	135	39	85	106	105	1
<i>education</i>									
opieka zdrowotna i pomoc społeczna	359	342	12	35	20	10	324	322	2
<i>human health and social work activities</i>									
nowomiejski	2 793	2 611	155	569	439	113	2 224	2 172	42
<i>w tym: of which:</i>									
rolnictwo, leśnictwo, łowiectwo i rybactwo agriculture, forestry and fishing	216	208	8	31	24	7	185	184	1
<i>industry</i>									
przemysł	329	277	36	63	34	22	266	243	14
<i>of which manufactur- ing</i>									
budownictwo.....	416	410	6	9	7	2	407	403	4
<i>construction</i>									
handel; naprawa pojazdów samocho- dowych ^Δ	650	621	27	49	35	12	601	586	15
<i>trade; repair of motor vehicles ^Δ</i>									
transport i gospodarka magazynowa	145	141	3	5	4	1	140	137	2
<i>transportation and storage</i>									

**TABL. 5(19). PODMIOTY GOSPODARKI NARODOWEJ WEDŁUG PRZEWIDYWANEJ LICZBY PRACUJĄCYCH ^a,
WYBRANYCH SEKCJI PKD ORAZ PODREGIONÓW I POWIATÓW W 2011 R. (cd.)**

Stan w dniu 31 XII

ENTITIES OF THE NATIONAL ECONOMY BY ESTIMATED NUMBER OF EMPLOYED ^a, SELECTED PKD
SECTIONS AND SUBREGIONS AND POWIATS IN 2011 (cont.)

As of 31 XII

WYSZCZEGÓLNIENIE SPECIFICATION	Ogółem Total			Osoby prawne i jednostki organizacyjne niemające osobowości prawnej Legal persons and organiza- tional entities without legal personality			Osoby fizyczne prowadzące działalność gospodarczą Natural persons conducting economic activity		
	razem total	w tym of which		razem total	w tym of which		razem total	w tym of which	
		małe small	średnie medium		małe small	średnie medium		małe small	średnie medium
obsługa rynku nieru- chomości ^Δ real estate activities	108	105	3	102	101	1	6	4	2
edukacja..... education	96	53	37	71	28	37	25	25	-
opieka zdrowotna i pomoc społeczna..... human health and social work activities	210	197	12	24	11	12	186	186	-
ostródzki	8 070	7 606	386	2 220	1 865	282	5 850	5 741	104
w tym: of which:									
rolnictwo, leśnictwo, łowiectwo i rybactwo agriculture, forestry and fishing	474	445	27	86	65	19	388	380	8
przemysł	819	699	88	208	120	59	611	579	29
w tym przetwórstwo przemysłowe..... of which manufactu- ring	759	657	74	174	102	47	585	555	27
budownictwo..... construction	1 024	988	32	80	64	12	944	924	20
handel; naprawa pojazdów samocho- dowych ^Δ trade; repair of motor vehicles ^Δ	1 899	1 836	56	269	234	28	1 630	1 602	28
transport i gospodarka magazynowa	482	469	10	40	31	6	442	438	4
obsługa rynku nieru- chomości ^Δ real estate activities	782	775	5	727	721	4	55	54	1
edukacja..... education	258	145	104	156	47	100	102	98	4

**TABL. 5(19). PODMIOTY GOSPODARKI NARODOWEJ WEDŁUG PRZEWIDYWANEJ LICZBY PRACUJĄCYCH ^a,
WYBRANYCH SEKCJI PKD ORAZ PODREGIONÓW I POWIATÓW W 2011 R. (cd.)**

Stan w dniu 31 XII

*ENTITIES OF THE NATIONAL ECONOMY BY ESTIMATED NUMBER OF EMPLOYED ^a, SELECTED PKD
SECTIONS AND SUBREGIONS AND POWIATS IN 2011 (cont.)*

As of 31 XII

WYSZCZEGÓLNIENIE SPECIFICATION	Ogółem Total			Osoby prawne i jednostki organizacyjne niemające osobowości prawnej Legal persons and organiza- tional entities without legal personality			Osoby fizyczne prowadzące działalność gospodarczą Natural persons conducting economic activity		
	razem total	w tym of which		razem total	w tym of which		razem total	w tym of which	
		małe small	średnie medium		małe small	średnie medium		małe small	średnie medium
opieka zdrowotna i pomoc społeczna	442	427	12	49	34	12	393	393	-
<i>human health and social work activities</i>									
Miasto na prawach powiatu: City with powiat status:									
Elbląg	12 087	11 459	495	3 712	3 295	299	8 375	8 164	196
w tym: of which:									
rolnictwo, leśnictwo, łowiectwo i rybactwo <i>agriculture, forestry and fishing</i>	114	112	1	31	30	-	83	82	1
przemysł	1 091	932	123	225	141	57	866	791	66
<i>industry</i>									
w tym przetwórstwo przemysłowe	1 056	906	120	207	130	56	849	776	64
<i>of which manufactu- ring</i>									
budownictwo	1 123	1 060	54	173	141	25	950	919	29
<i>construction</i>									
handel; naprawa pojazdów samocho- dowych ^Δ	2 714	2 613	93	461	404	51	2 253	2 209	42
<i>trade; repair of motor vehicles ^Δ</i>									
transport i gospodarka magazynowa	820	798	16	56	44	7	764	754	9
<i>transportation and storage</i>									
obsługa rynku nieru- chomości ^Δ	1 729	1 714	12	1 593	1 581	9	136	133	3
<i>real estate activities</i>									
edukacja	335	244	58	148	64	51	187	180	7
<i>education</i>									
opieka zdrowotna i pomoc społeczna	988	941	38	98	53	36	890	888	2
<i>human health and so- cial work activities</i>									

**TABL. 5(19). PODMIOTY GOSPODARKI NARODOWEJ WEDŁUG PRZEWIDYWANEJ LICZBY PRACUJĄCYCH ^a,
WYBRANYCH SEKCJI PKD ORAZ PODREGIONÓW I POWIATÓW W 2011 R. (cd.)**

Stan w dniu 31 XII

ENTITIES OF THE NATIONAL ECONOMY BY ESTIMATED NUMBER OF EMPLOYED ^a, SELECTED PKD
SECTIONS AND SUBREGIONS AND POWIATS IN 2011 (cont.)

As of 31 XII

WYSZCZEGÓLNIENIE SPECIFICATION	Ogółem Total			Osoby prawne i jednostki organizacyjne niemające osobowości prawnej Legal persons and organiza- tional entities without legal personality			Osoby fizyczne prowadzące działalność gospodarczą Natural persons conducting economic activity		
	razem total	w tym of which		razem total	w tym of which		razem total	w tym of which	
		małe small	średnie medium		małe small	średnie medium		małe small	średnie medium
Podregion etcki..... Subregion	22 350	21 150	995	5 927	5 065	678	16 423	16 085	317
w tym: of which:									
rolnictwo, leśnictwo, łowiectwo i rybactwo agriculture, forestry and fishing	1 228	1 166	50	184	137	36	1 044	1 029	14
przemysł	1 797	1 569	169	411	257	109	1 386	1 312	60
industry									
w tym przetwórstwo przemysłowe.....	1 653	1 457	147	343	218	88	1 310	1 239	59
of which manufactu- ring									
budownictwo.....	2 778	2 654	111	214	170	33	2 564	2 484	78
construction									
handel; naprawa pojazdów samocho- dowych ^Δ	5 258	5 063	178	787	687	86	4 471	4 376	92
trade; repair of motor vehicles ^Δ									
transport i gospodarka magazynowa	1 312	1 282	26	79	65	11	1 233	1 217	15
transportation and storage									
obsługa rynku nieru- chomości ^Δ	1 953	1 928	24	1 803	1 783	19	150	145	5
real estate activities									
edukacja.....	742	467	227	436	168	220	306	299	7
education									
opieka zdrowotna i pomoc społeczna	1 356	1 296	45	145	91	39	1 211	1 205	6
human health and social work activities									
Powiaty: Powiats:									
etcki	6 375	6 025	276	1 634	1 376	194	4 741	4 649	82

**TABL. 5(19). PODMIOTY GOSPODARKI NARODOWEJ WEDŁUG PRZEWIDYWANEJ LICZBY PRACUJĄCYCH ^a,
WYBRANYCH SEKCJI PKD ORAZ PODREGIONÓW I POWIATÓW W 2011 R. (cd.)**

Stan w dniu 31 XII

*ENTITIES OF THE NATIONAL ECONOMY BY ESTIMATED NUMBER OF EMPLOYED ^a, SELECTED PKD
SECTIONS AND SUBREGIONS AND POWIATS IN 2011 (cont.)*

As of 31 XII

WYSZCZEGÓLNIENIE SPECIFICATION	Ogółem Total			Osoby prawne i jednostki organizacyjne niemające osobowości prawnej Legal persons and organiza- tional entities without legal personality			Osoby fizyczne prowadzące działalność gospodarczą Natural persons conducting economic activity		
	razem total	w tym of which		razem total	w tym of which		razem total	w tym of which	
		małe small	średnie medium		małe small	średnie medium		małe small	średnie medium
w tym: of which:									
rolnictwo, leśnictwo, łowiectwo i rybactwo agriculture, forestry and fishing	187	180	5	25	20	3	162	160	2
przemysł	449	387	43	124	79	32	325	308	11
w tym przetwórstwo przemysłowe..... of which manufactu- ring	418	363	40	107	68	29	311	295	11
budownictwo..... construction	811	770	36	76	61	11	735	709	25
handel; naprawa pojazdów samocho- dowych ^Δ	1 596	1 524	64	303	258	39	1 293	1 266	25
trade; repair of motor vehicles ^Δ									
transport i gospodarka magazynowa	493	482	8	28	24	2	465	458	6
transportation and storage									
obsługa rynku nieru- chomości ^Δ real estate activities	430	426	3	378	375	2	52	51	1
edukacja..... education	232	146	64	130	46	62	102	100	2
opieka zdrowotna i pomoc społeczna	458	440	14	36	20	12	422	420	2
human health and social work activities									
gizycki	5 220	4 946	229	1 439	1 252	146	3 781	3 694	83
w tym: of which:									
rolnictwo, leśnictwo, łowiectwo i rybactwo agriculture, forestry and fishing	236	218	15	46	32	11	190	186	4

**TABL. 5(19). PODMIOTY GOSPODARKI NARODOWEJ WEDŁUG PRZEWIDYWANEJ LICZBY PRACUJĄCYCH ^a,
WYBRANYCH SEKCJI PKD ORAZ PODREGIONÓW I POWIATÓW W 2011 R. (cd.)**

Stan w dniu 31 XII

ENTITIES OF THE NATIONAL ECONOMY BY ESTIMATED NUMBER OF EMPLOYED ^a, SELECTED PKD
SECTIONS AND SUBREGIONS AND POWIATS IN 2011 (cont.)

As of 31 XII

WYSZCZEGÓLNIENIE SPECIFICATION	Ogółem Total			Osoby prawne i jednostki organizacyjne niemające osobowości prawnej Legal persons and organiza- tional entities without legal personality			Osoby fizyczne prowadzące działalność gospodarczą Natural persons conducting economic activity		
	razem total	w tym of which		razem total	w tym of which		razem total	w tym of which	
		małe small	średnie medium		małe small	średnie medium		małe small	średnie medium
przemysł	429	378	37	82	50	22	347	328	15
<i>industry</i>									
w tym przetwórstwo przemysłowe	404	361	32	67	42	17	337	319	15
<i>of which manufactu- ring</i>									
budownictwo	565	534	29	55	46	7	510	488	22
<i>construction</i>									
handel; naprawa pojazdów samocho- dowych ^Δ	1 211	1 162	47	194	169	23	1 017	993	24
<i>trade; repair of motor vehicles ^Δ</i>									
transport i gospodarka magazynowa	257	250	6	18	15	2	239	235	4
<i>transportation and storage</i>									
obsługa rynku nieru- chomości ^Δ	504	497	7	464	459	5	40	38	2
<i>real estate activities</i>									
edukacja	158	112	38	93	47	38	65	65	-
<i>education</i>									
opieka zdrowotna i pomoc społeczna	321	313	5	30	22	5	291	291	-
<i>human health and social work activities</i>									
gołdapski	2 157	2 042	94	564	474	70	1 593	1 568	24
<i>w tym: of which:</i>									
rolnictwo, leśnictwo, łowiectwo i rybactwo <i>agriculture, forestry and fishing</i>	188	180	8	23	16	7	165	164	1
przemysł	229	197	20	60	35	14	169	162	6
<i>industry</i>									
w tym przetwórstwo przemysłowe	212	183	18	54	31	13	158	152	5
<i>of which manufactu- ring</i>									
budownictwo	296	292	3	16	14	1	280	278	2
<i>construction</i>									

**TABL. 5(19). PODMIOTY GOSPODARKI NARODOWEJ WEDŁUG PRZEWIDYWANEJ LICZBY PRACUJĄCYCH ^a,
WYBRANYCH SEKCJI PKD ORAZ PODREGIONÓW I POWIATÓW W 2011 R. (cd.)**

Stan w dniu 31 XII

ENTITIES OF THE NATIONAL ECONOMY BY ESTIMATED NUMBER OF EMPLOYED ^a, SELECTED PKD
SECTIONS AND SUBREGIONS AND POWIATS IN 2011 (cont.)

As of 31 XII

WYSZCZEGÓLNIENIE SPECIFICATION	Ogółem Total			Osoby prawne i jednostki organizacyjne niemające osobowości prawnej Legal persons and organiza- tional entities without legal personality			Osoby fizyczne prowadzące działalność gospodarczą Natural persons conducting economic activity		
	razem total	w tym of which		razem total	w tym of which		razem total	w tym of which	
		małe small	średnie medium		małe small	średnie medium		małe small	średnie medium
handel; naprawa pojazdów samocho- dowych ^Δ	456	444	10	55	50	3	401	394	7
<i>trade; repair of motor vehicles ^Δ</i>									
transport i gospodarka magazynowa	118	117	1	10	9	1	108	108	-
<i>transportation and storage</i>									
obsługa rynku nieru- chomości ^Δ	199	194	5	193	188	5	6	6	-
<i>real estate activities</i>									
edukacja.....	65	36	26	38	10	25	27	26	1
<i>education</i>									
opieka zdrowotna i pomoc społeczna	115	109	5	18	12	5	97	97	-
<i>human health and social work activities</i>									
olecki	2 918	2 763	130	779	673	83	2 139	2 090	47
<i>w tym: of which:</i>									
rolnictwo, leśnictwo, łowiectwo i rybactwo agriculture, forestry and fishing	181	172	7	31	24	5	150	148	2
<i>industry</i>									
przemysł	255	230	15	55	39	8	200	191	7
<i>of which manufactu- ring</i>									
w tym przetwórstwo przemysłowe.....	229	207	13	41	28	6	188	179	7
<i>construction</i>									
budownictwo.....	439	419	19	29	17	11	410	402	8
<i>trade; repair of motor vehicles ^Δ</i>									
handel; naprawa pojazdów samocho- dowych ^Δ	677	653	23	86	79	6	591	574	17
<i>transportation and storage</i>									
transport i gospodarka magazynowa	165	159	6	5	3	2	160	156	4

**TABL. 5(19). PODMIOTY GOSPODARKI NARODOWEJ WEDŁUG PRZEWIDYWANEJ LICZBY PRACUJĄCYCH ^a,
WYBRANYCH SEKCJI PKD ORAZ PODREGIONÓW I POWIATÓW W 2011 R. (cd.)**

Stan w dniu 31 XII

*ENTITIES OF THE NATIONAL ECONOMY BY ESTIMATED NUMBER OF EMPLOYED ^a, SELECTED PKD
SECTIONS AND SUBREGIONS AND POWIATS IN 2011 (cont.)*

As of 31 XII

WYSZCZEGÓLNIENIE SPECIFICATION	Ogółem Total			Osoby prawne i jednostki organizacyjne niemające osobowości prawnej Legal persons and organiza- tional entities without legal personality			Osoby fizyczne prowadzące działalność gospodarczą Natural persons conducting economic activity		
	razem total	w tym of which		razem total	w tym of which		razem total	w tym of which	
		małe small	średnie medium		małe small	średnie medium		małe small	średnie medium
obsługa rynku nieru- chomości ^Δ real estate activities	287	285	2	269	267	2	18	18	-
edukacja..... education	106	73	28	65	34	26	41	39	2
opieka zdrowotna i pomoc społeczna..... human health and social work activities	132	117	13	22	10	10	110	107	3
piski	4 038	3 825	185	1 004	855	123	3 034	2 970	62
w tym: of which:									
rolnictwo, leśnictwo, łowiectwo i rybactwo agriculture, forestry and fishing	292	274	13	31	19	8	261	255	5
przemysł	309	269	37	60	38	20	249	231	17
w tym przetwórstwo przemysłowe..... of which manufactu- ring	275	243	29	49	35	12	226	208	17
budownictwo..... construction	514	495	17	28	25	1	486	470	16
handel; naprawa pojazdów samocho- dowych ^Δ trade; repair of motor vehicles ^Δ	967	937	27	104	89	12	863	848	15
transport i gospodarka magazynowa	215	212	3	12	10	2	203	202	1
transportation and storage									
obsługa rynku nieru- chomości ^Δ real estate activities	373	368	5	349	345	4	24	23	1
edukacja..... education	121	64	49	77	21	48	44	43	1

**TABL. 5(19). PODMIOTY GOSPODARKI NARODOWEJ WEDŁUG PRZEWIDYWANEJ LICZBY PRACUJĄCYCH ^a,
WYBRANYCH SEKCJI PKD ORAZ PODREGIONÓW I POWIATÓW W 2011 R. (cd.)**

Stan w dniu 31 XII

ENTITIES OF THE NATIONAL ECONOMY BY ESTIMATED NUMBER OF EMPLOYED ^a, SELECTED PKD
SECTIONS AND SUBREGIONS AND POWIATS IN 2011 (cont.)

As of 31 XII

WYSZCZEGÓLNIENIE SPECIFICATION	Ogółem Total			Osoby prawne i jednostki organizacyjne niemające osobowości prawnej Legal persons and organiza- tional entities without legal personality			Osoby fizyczne prowadzące działalność gospodarczą Natural persons conducting economic activity		
	razem total	w tym of which		razem total	w tym of which		razem total	w tym of which	
		małe small	średnie medium		małe small	średnie medium		małe small	średnie medium
opieka zdrowotna i pomoc społeczna <i>human health and social work activities</i>	209	203	5	17	12	4	192	191	1
węgorzewski	1 642	1 549	81	507	435	62	1 135	1 114	19
w tym: of which:									
rolnictwo, leśnictwo, łowiectwo i rybactwo <i>agriculture, forestry and fishing</i>	144	142	2	28	26	2	116	116	-
przemysł	126	108	17	30	16	13	96	92	4
w tym przetwórstwo przemysłowe	115	100	15	25	14	11	90	86	4
of which manufactu- ring									
budownictwo	153	144	7	10	7	2	143	137	5
<i>construction</i>									
handel; naprawa pojazdów samocho- dowych ^Δ	351	343	7	45	42	3	306	301	4
<i>trade; repair of motor vehicles ^Δ</i>									
transport i gospodarka magazynowa	64	62	2	6	4	2	58	58	-
<i>transportation and storage</i>									
obsługa rynku nieru- chomości ^Δ	160	158	2	150	149	1	10	9	1
<i>real estate activities</i>									
edukacja	60	36	22	33	10	21	27	26	1
<i>education</i>									
opieka zdrowotna i pomoc społeczna	121	114	3	22	15	3	99	99	-
<i>human health and social work activities</i>									

**TABL. 5(19). PODMIOTY GOSPODARKI NARODOWEJ WEDŁUG PRZEWIDYWANEJ LICZBY PRACUJĄCYCH ^a,
WYBRANYCH SEKCJI PKD ORAZ PODREGIONÓW I POWIATÓW W 2011 R. (cd.)**

Stan w dniu 31 XII

ENTITIES OF THE NATIONAL ECONOMY BY ESTIMATED NUMBER OF EMPLOYED ^a, SELECTED PKD
SECTIONS AND SUBREGIONS AND POWIATS IN 2011 (cont.)

As of 31 XII

WYSZCZEGÓLNIENIE SPECIFICATION	Ogółem Total			Osoby prawne i jednostki organizacyjne niemające osobowości prawnej Legal persons and organiza- tional entities without legal personality			Osoby fizyczne prowadzące działalność gospodarczą Natural persons conducting economic activity		
	razem total	w tym of which		razem total	w tym of which		razem total	w tym of which	
		małe small	średnie medium		małe small	średnie medium		małe small	średnie medium
Podregion olsztyński Subregion	54 852	51 883	2 413	15 265	13 074	1 670	39 587	38 809	743
w tym: of which:									
rolnictwo, leśnictwo, łowiectwo i rybactwo agriculture, forestry and fishing	2 062	1 943	87	385	299	56	1 677	1 644	31
przemysł	4 384	3 773	451	1 223	804	279	3 161	2 969	172
industry									
w tym przetwórstwo przemysłowe	4 027	3 487	399	1 064	712	231	2 963	2 775	168
of which manufactu- ring									
budownictwo	6 219	5 932	256	652	500	122	5 567	5 432	134
construction									
handel; naprawa pojazdów samocho- dowych ^Δ	13 015	12 522	446	2 621	2 321	260	10 394	10 201	186
trade; repair of motor vehicles ^Δ									
transport i gospodarka magazynowa	3 420	3 341	67	266	216	39	3 154	3 125	28
transportation and storage									
obsługa rynku nieru- chomości ^Δ	4 597	4 528	59	4 053	3 991	52	544	537	7
real estate activities									
edukacja	1 862	1 297	486	862	337	446	1 000	960	40
education									
opieka zdrowotna i pomoc społeczna	3 701	3 547	107	374	242	85	3 327	3 305	22
human health and social work activities									

**TABL. 5(19). PODMIOTY GOSPODARKI NARODOWEJ WEDŁUG PRZEWIDYWANEJ LICZBY PRACUJĄCYCH ^a,
WYBRANYCH SEKCJI PKD ORAZ PODREGIONÓW I POWIATÓW W 2011 R. (cd.)**

Stan w dniu 31 XII

*ENTITIES OF THE NATIONAL ECONOMY BY ESTIMATED NUMBER OF EMPLOYED ^a, SELECTED PKD
SECTIONS AND SUBREGIONS AND POWIATS IN 2011 (cont.)*

As of 31 XII

WYSZCZEGÓLNIENIE SPECIFICATION	Ogółem Total			Osoby prawne i jednostki organizacyjne niemające osobowości prawnej <i>Legal persons and organiza- tional entities without legal personality</i>			Osoby fizyczne prowadzące działalność gospodarczą <i>Natural persons conducting economic activity</i>		
	razem total	w tym of which		razem total	w tym of which		razem total	w tym of which	
		małe small	średnie medium		małe small	średnie medium		małe small	średnie medium
Powiaty: <i>Powiats:</i>									
bartoszycki	3 856	3 628	197	1 147	969	149	2 709	2 659	48
w tym: <i>of which:</i>									
rolnictwo, leśnictwo, łowiectwo i rybactwo <i>agriculture, forestry and fishing</i>	209	192	14	65	53	9	144	139	5
przemysł	309	269	32	86	57	22	223	212	10
<i>industry</i>									
w tym przetwórstwo przemysłowe.....	280	247	26	71	49	16	209	198	10
<i>of which manufactu- ring</i>									
budownictwo.....	438	427	11	27	24	3	411	403	8
<i>construction</i>									
handel; naprawa pojazdów samocho- dowych ^Δ	953	917	35	170	151	19	783	766	16
<i>trade; repair of motor vehicles ^Δ</i>									
transport i gospodarka magazynowa	238	230	7	17	11	5	221	219	2
<i>transportation and storage</i>									
obsługa rynku nieru- chomości ^Δ	387	381	5	371	365	5	16	16	-
<i>real estate activities</i>									
edukacja.....	129	72	52	78	22	51	51	50	1
<i>education</i>									
opieka zdrowotna i pomoc społeczna.....	244	227	13	33	17	12	211	210	1
<i>human health and social work activities</i>									

**TABL. 5(19). PODMIOTY GOSPODARKI NARODOWEJ WEDŁUG PRZEWIDYWANEJ LICZBY PRACUJĄCYCH ^a,
WYBRANYCH SEKCJI PKD ORAZ PODREGIONÓW I POWIATÓW W 2011 R. (cd.)**

Stan w dniu 31 XII

ENTITIES OF THE NATIONAL ECONOMY BY ESTIMATED NUMBER OF EMPLOYED ^a, SELECTED PKD
SECTIONS AND SUBREGIONS AND POWIATS IN 2011 (cont.)

As of 31 XII

WYSZCZEGÓLNIENIE SPECIFICATION	Ogółem Total			Osoby prawne i jednostki organizacyjne niemające osobowości prawnej Legal persons and organiza- tional entities without legal personality			Osoby fizyczne prowadzące działalność gospodarczą Natural persons conducting economic activity		
	razem total	w tym of which		razem total	w tym of which		razem total	w tym of which	
		małe small	średnie medium		małe small	średnie medium		małe small	średnie medium
kętrzyński	4 455	4 228	183	1 294	1 135	117	3 161	3 093	66
w tym: of which:									
rolnictwo, leśnictwo, łowiectwo i rybactwo agriculture, forestry and fishing	163	153	5	32	24	3	131	129	2
przemysł	316	269	33	66	40	14	250	229	19
industry									
w tym przetwórstwo przemysłowe.....	285	247	28	48	31	9	237	216	19
of which manufactu- ring									
budownictwo.....	466	455	10	27	24	2	439	431	8
construction									
handel; naprawa pojazdów samocho- dowych ^Δ	1 055	1 027	27	123	113	9	932	914	18
trade; repair of motor vehicles ^Δ									
transport i gospodarka magazynowa	249	249	-	15	15	-	234	234	-
transportation and storage									
obsługa rynku nieru- chomości ^Δ	584	577	6	547	542	4	37	35	2
real estate activities									
edukacja.....	184	117	59	102	40	54	82	77	5
education									
opieka zdrowotna i pomoc społeczna.....	333	315	13	45	30	10	288	285	3
human health and social work activities									
lidzbarski	3 279	3 104	142	1 081	943	109	2 198	2 161	33
w tym: of which:									
rolnictwo, leśnictwo, łowiectwo i rybactwo agriculture, forestry and fishing	152	142	8	27	21	4	125	121	4

**TABL. 5(19). PODMIOTY GOSPODARKI NARODOWEJ WEDŁUG PRZEWIDYWANEJ LICZBY PRACUJĄCYCH ^a,
WYBRANYCH SEKCJI PKD ORAZ PODREGIONÓW I POWIATÓW W 2011 R. (cd.)**

Stan w dniu 31 XII

*ENTITIES OF THE NATIONAL ECONOMY BY ESTIMATED NUMBER OF EMPLOYED ^a, SELECTED PKD
SECTIONS AND SUBREGIONS AND POWIATS IN 2011 (cont.)*

As of 31 XII

WYSZCZEGÓLNIENIE SPECIFICATION	Ogółem Total			Osoby prawne i jednostki organizacyjne niemające osobowości prawnej Legal persons and organiza- tional entities without legal personality			Osoby fizyczne prowadzące działalność gospodarczą Natural persons conducting economic activity		
	razem total	w tym of which		razem total	w tym of which		razem total	w tym of which	
		małe small	średnie medium		małe small	średnie medium		małe small	średnie medium
przemysł	305	264	30	91	60	21	214	204	9
<i>industry</i>									
w tym przetwórstwo przemysłowe.....	284	247	26	78	51	17	206	196	9
<i>of which manufactu- ring</i>									
budownictwo.....	341	326	13	33	27	5	308	299	8
<i>construction</i>									
handel; naprawa pojazdów samocho- dowych ^Δ	829	813	13	124	112	10	705	701	3
<i>trade; repair of motor vehicles ^Δ</i>									
transport i gospodarka magazynowa	164	160	4	9	6	3	155	154	1
<i>transportation and storage</i>									
obsługa rynku nieru- chomości ^Δ	446	439	6	437	430	6	9	9	-
<i>real estate activities</i>									
edukacja.....	110	64	39	72	30	35	38	34	4
<i>education</i>									
opieka zdrowotna i pomoc społeczna	184	172	10	22	11	9	162	161	1
<i>human health and social work activities</i>									
mrągowski	4 595	4 368	189	1 060	891	137	3 535	3 477	52
w tym: <i>of which:</i>									
rolnictwo, leśnictwo, łowiectwo i rybactwo <i>agriculture, forestry and fishing</i>	231	220	6	31	22	5	200	198	1
przemysł	391	334	42	97	57	30	294	277	12
<i>industry</i>									
w tym przetwórstwo przemysłowe.....	357	310	34	81	51	22	276	259	12
<i>of which manufactu- ring</i>									

**TABL. 5(19). PODMIOTY GOSPODARKI NARODOWEJ WEDŁUG PRZEWIDYWANEJ LICZBY PRACUJĄCYCH ^a,
WYBRANYCH SEKCJI PKD ORAZ PODREGIONÓW I POWIATÓW W 2011 R. (cd.)**

Stan w dniu 31 XII

ENTITIES OF THE NATIONAL ECONOMY BY ESTIMATED NUMBER OF EMPLOYED ^a, SELECTED PKD
SECTIONS AND SUBREGIONS AND POWIATS IN 2011 (cont.)

As of 31 XII

WYSZCZEGÓLNIENIE SPECIFICATION	Ogółem Total			Osoby prawne i jednostki organizacyjne niemające osobowości prawnej Legal persons and organiza- tional entities without legal personality			Osoby fizyczne prowadzące działalność gospodarczą Natural persons conducting economic activity		
	razem total	w tym of which		razem total	w tym of which		razem total	w tym of which	
		małe small	średnie medium		małe small	średnie medium		małe small	średnie medium
budownictwo..... construction	594	576	16	36	29	5	558	547	11
handel; naprawa pojazdów samocho- dowych ^Δ trade; repair of motor vehicles ^Δ	1 120	1 086	32	142	126	14	978	960	18
transport i gospodarka magazynowa transportation and storage	288	280	7	18	13	4	270	267	3
obsługa rynku nieru- chomości ^Δ real estate activities	327	322	3	293	288	3	34	34	-
edukacja..... education	146	102	40	73	29	40	73	73	-
opieka zdrowotna i pomoc społeczna..... human health and social work activities	212	202	7	27	18	6	185	184	1
nidzicki	2 211	2 068	110	574	460	82	1 637	1 608	28
w tym: of which:									
rolnictwo, leśnictwo, łowiectwo i rybactwo agriculture, forestry and fishing	181	175	5	32	28	3	149	147	2
przemysł	201	164	23	54	30	11	147	134	12
w tym przetwórstwo przemysłowe..... of which manufactu- ring	190	157	20	47	27	8	143	130	12
budownictwo..... construction	351	337	13	17	9	7	334	328	6
handel; naprawa pojazdów samocho- dowych ^Δ trade; repair of motor vehicles ^Δ	513	499	12	89	78	9	424	421	3

**TABL. 5(19). PODMIOTY GOSPODARKI NARODOWEJ WEDŁUG PRZEWIDYWANEJ LICZBY PRACUJĄCYCH ^a,
WYBRANYCH SEKCJI PKD ORAZ PODREGIONÓW I POWIATÓW W 2011 R. (cd.)**

Stan w dniu 31 XII

ENTITIES OF THE NATIONAL ECONOMY BY ESTIMATED NUMBER OF EMPLOYED ^a, SELECTED PKD
SECTIONS AND SUBREGIONS AND POWIATS IN 2011 (cont.)

As of 31 XII

WYSZCZEGÓLNIENIE SPECIFICATION	Ogółem Total			Osoby prawne i jednostki organizacyjne niemające osobowości prawnej Legal persons and organiza- tional entities without legal personality			Osoby fizyczne prowadzące działalność gospodarczą Natural persons conducting economic activity		
	razem total	w tym of which		razem total	w tym of which		razem total	w tym of which	
		małe small	średnie medium		małe small	średnie medium		małe small	średnie medium
transport i gospodarka magazynowa	103	102	1	10	9	1	93	93	-
<i>transportation and storage</i>									
obsługa rynku nieru- chomości ^Δ	135	132	3	114	111	3	21	21	-
<i>real estate activities</i>									
edukacja.....	99	65	31	67	33	31	32	32	-
<i>education</i>									
opieka zdrowotna i pomoc społeczna	117	112	2	14	9	2	103	103	-
<i>human health and social work activities</i>									
olsztyński	9 735	9 177	484	2 284	1 906	306	7 451	7 271	178
w tym: of which:									
rolnictwo, leśnictwo, łowiectwo i rybactwo	532	491	34	97	71	19	435	420	15
<i>agriculture, forestry and fishing</i>									
przemysł	944	791	122	274	166	77	670	625	45
<i>industry</i>									
w tym przetwórstwo przemysłowe	861	723	108	239	145	64	622	578	44
<i>of which manufactu- ring</i>									
budownictwo	1 308	1 249	55	94	67	23	1 214	1 182	32
<i>construction</i>									
handel; naprawa pojazdów samocho- dowych ^Δ	2 230	2 160	63	252	218	29	1 978	1 942	34
<i>trade; repair of motor vehicles ^Δ</i>									
transport i gospodarka magazynowa	552	538	13	40	33	6	512	505	7
<i>transportation and storage</i>									
obsługa rynku nieru- chomości ^Δ	636	629	7	546	539	7	90	90	-
<i>real estate activities</i>									

**TABL. 5(19). PODMIOTY GOSPODARKI NARODOWEJ WEDŁUG PRZEWIDYWANEJ LICZBY PRACUJĄCYCH ^a,
WYBRANYCH SEKCJI PKD ORAZ PODREGIONÓW I POWIATÓW W 2011 R. (cd.)**

Stan w dniu 31 XII

ENTITIES OF THE NATIONAL ECONOMY BY ESTIMATED NUMBER OF EMPLOYED ^a, SELECTED PKD
SECTIONS AND SUBREGIONS AND POWIATS IN 2011 (cont.)

As of 31 XII

WYSZCZEGÓLNIENIE SPECIFICATION	Ogółem Total			Osoby prawne i jednostki organizacyjne niemające osobowości prawnej Legal persons and organiza- tional entities without legal personality			Osoby fizyczne prowadzące działalność gospodarczą Natural persons conducting economic activity		
	razem total	w tym of which		razem total	w tym of which		razem total	w tym of which	
		małe small	średnie medium		małe small	średnie medium		małe small	średnie medium
edukacja..... education	291	198	85	154	68	78	137	130	7
opieka zdrowotna i pomoc społeczna..... human health and social work activities	623	595	21	61	38	16	562	557	5
szczycieński	5 003	4 728	231	1 158	951	166	3 845	3 777	65
w tym: of which:									
rolnictwo, leśnictwo, łowiectwo i rybactwo agriculture, forestry and fishing	405	392	7	44	33	6	361	359	1
przemysł	464	407	43	101	60	29	363	347	14
w tym przetwórstwo przemysłowe..... of which manufactu- ring	417	367	39	85	51	25	332	316	14
budownictwo..... construction	657	641	15	29	22	6	628	619	9
handel; naprawa pojazdów samocho- dowych ^Δ	1 245	1 202	39	156	128	24	1 089	1 074	15
transport i gospodarka magazynowa	322	311	10	27	21	5	295	290	5
obsługa rynku nieru- chomości ^Δ	323	316	7	288	282	6	35	34	1
real estate activities									
edukacja..... education	166	95	64	99	32	60	67	63	4
opieka zdrowotna i pomoc społeczna..... human health and social work activities	227	211	12	28	15	9	199	196	3

**TABL. 5(19). PODMIOTY GOSPODARKI NARODOWEJ WEDŁUG PRZEWIDYWANEJ LICZBY PRACUJĄCYCH ^a,
WYBRANYCH SEKCJI PKD ORAZ PODREGIONÓW I POWIATÓW W 2011 R. (dok.)**

Stan w dniu 31 XII

*ENTITIES OF THE NATIONAL ECONOMY BY ESTIMATED NUMBER OF EMPLOYED ^a, SELECTED
PKD SECTIONS AND SUBREGIONS AND POWIATS IN 2011 (cont.)*

As of 31 XII

WYSZCZEGÓLNIENIE SPECIFICATION	Ogółem Total			Osoby prawne i jednostki organizacyjne niemające osobowości prawnej Legal persons and organiza- tional entities without legal personality			Osoby fizyczne prowadzące działalność gospodarczą Natural persons conducting economic activity		
	razem total	w tym of which		razem total	w tym of which		razem total	w tym of which	
		małe small	średnie medium		małe small	średnie medium		małe small	średnie medium
Miasto na prawach powiatu: City with powiat status:									
Olsztyn	21 718	20 582	877	6 667	5 819	604	15 051	14 763	273
w tym: of which:									
rolnictwo, leśnictwo, łowiectwo i rybactwo agriculture, forestry and fishing	189	178	8	57	47	7	132	131	1
przemysł	1 454	1 275	126	454	334	75	1 000	941	51
industry									
w tym przetwórstwo przemysłowe	1 353	1 189	118	415	307	70	938	882	48
of which manufactu- ring									
budownictwo	2 064	1 921	123	389	298	71	1 675	1 623	52
construction									
handel; naprawa pojazdów samocho- dowych ^Δ	5 070	4 818	225	1 565	1 395	146	3 505	3 423	79
trade; repair of motor vehicles ^Δ									
transport i gospodarka magazynowa	1 504	1 471	25	130	108	15	1 374	1 363	10
transportation and storage									
obsługa rynku nieru- chomości ^Δ	1 759	1 732	22	1 457	1 434	18	302	298	4
real estate activities									
edukacja	737	584	116	217	83	97	520	501	19
education									
opieka zdrowotna i pomoc społeczna	1 761	1 713	29	144	104	21	1 617	1 609	8
human health and social work activities									

^a Jednostki małe do 9 pracujących; średnie od 10 do 49 pracujących; duże 50 pracujących i więcej.

^a Small entities – up to 9 of employed; medium entities – from 10 up to 49 of employed; large – 50 and more of employed.

TABL. 6(20). PODMIOTY GOSPODARKI NARODOWEJ NOWO ZAREJESTROWANE WEDŁUG SEKCJI PKD ORAZ PODREGIONÓW I POWIATÓW W 2011 R.

Stan w dniu 31 XII

NEWLY REGISTERED ENTITIES OF THE NATIONAL ECONOMY BY PKD SECTIONS AND SUBREGIONS AND POWIATS IN 2011

As of 31 XII

WYSZCZEGÓLNIENIE SPECIFICATION	Ogółem Total	W tym Of which								
		rolnictwo, leśnictwo, łowiectwo i rybactwo agriculture, forestry and fishing	przemysł industry		budownictwo con- struction	handel; napra- wa pojazdów samo- chodowych ^Δ trade; repair of motor ve- hicles ^Δ	trans- port i gos- podarka maga- zynowa trans- porta- tion and sto- rage	obsłu- ga rynku nieru- cho- chości ^Δ real estate activi- ties	edu- kacja educa- tion	opieka zdro- wotna i po- moc społe- czna human health and social work activi- ties
			razem total	w tym prze- twór- stwo prze- my- słowe of which manu- factu- ring						
WOJEWÓDZTWO VOIVODSHIP	11 135	281	873	831	1801	2 924	591	396	278	648
Podregion elbląski Subregion	3 820	109	373	360	608	1 110	194	139	85	195
Powiaty: Powiats:										
braniewski	282	13	28	27	43	74	7	12	5	12
działdowski	370	13	25	24	68	117	17	6	9	24
elbląski	428	17	51	46	71	122	22	13	5	14
iławski	550	20	64	61	89	168	24	30	19	27
nowomiejski	247	3	21	20	56	66	18	4	3	14
ostródzki	743	38	77	76	136	209	38	35	14	33
Miasto na prawach powiatu: City with powiat status:										
Elbląg	1 200	5	107	106	145	354	68	39	30	71
Podregion etcki Subregion	2 142	57	168	163	383	524	88	49	40	126
Powiaty: Powiats:										
etcki	607	15	29	29	107	166	36	11	17	35
giżycki	526	12	54	53	60	140	20	21	10	24
gołdapski	170	5	12	12	48	38	7	1	2	11
olecki	248	5	26	24	46	50	12	4	5	22
piski	434	12	35	34	98	94	9	11	5	21
węgorzewski	157	8	12	11	24	36	4	1	1	13

TABL. 6(20). PODMIOTY GOSPODARKI NARODOWEJ NOWO ZAREJESTROWANE WEDŁUG SEKCJI PKD ORAZ PODREGIONÓW I POWIATÓW W 2011 R. (dok.)

Stan w dniu 31 XII

NEWLY REGISTERED ENTITIES OF THE NATIONAL ECONOMY BY PKD SECTIONS AND SUBREGIONS AND POWIATS IN 2011 (cont.)

As of 31 XII

WYSZCZEGÓLNIENIE SPECIFICATION	Ogółem Total	W tym Of which								
		rolnictwo, leśnictwo, łowiectwo i rybactwo agriculture, forestry and fishing	przemysł industry		budownictwo construction	handel; naprawa pojazdów samochodowych ^Δ trade; repair of motor vehicles ^Δ	transport i gospodar- ka maga- zynowa transporta- tion and storage	obsługa rynku nierucho- mości ^Δ real estate activi- ties	edukacja educa- tion	opieka zdrowotna i po- moc społe- czna human health and social work activi- ties
			razem total	w tym prze- twór- stwo prze- my- słowe of which manu- factu- ring						
Podregion olsztyński	5 173	115	332	308	810	1 290	309	208	153	327
<i>Subregion</i>										
<i>Powiaty:</i>										
<i>Powiats:</i>										
bartoszycki	348	13	30	24	62	83	25	11	13	37
kętrzyński	458	7	18	18	74	106	20	59	16	56
lidzbarski	272	13	21	21	41	75	22	18	2	9
mrągowski	420	11	25	23	61	102	18	8	9	14
nidzicki	218	13	14	14	62	44	13	13	4	7
olsztyński	1 042	30	88	81	192	279	61	28	31	57
szczygieński	528	11	36	31	112	163	24	10	8	14
<i>Miasto na prawach powiatu:</i>										
<i>City with powiat status:</i>										
Olsztyn	1 887	17	100	96	206	438	126	61	70	133

TABL. 7(21). PODMIOTY GOSPODARKI NARODOWEJ WYREJESTROWANE WEDŁUG SEKCJI PKD ORAZ PODREGIONÓW I POWIATÓW W 2011 R.

Stan w dniu 31 XII

DELETED ENTITIES OF THE NATIONAL ECONOMY BY PKD SECTIONS AND SUBREGIONS AND POWIATS IN 2011

As of 31 XII

WYSZCZEGÓLNIENIE SPECIFICATION	Ogółem Total	W tym Of which								
		rolnictwo, leśnictwo, łowiectwo i rybactwo agriculture, forestry and fishing	przemysł industry		budownictwo construction	handel; naprawa pojazdów samo- chodowych ^Δ trade; repair of motor ve- hicles ^Δ	transport i gos- podarka maga- zynowa transportation and storage	obsługa rynku nieru- cho- mości ^Δ real estate activi- ties	edu- kacja educa- tion	opieka zdrowotna i po- moc społe- czna human health and social work activi- ties
			razem total	w tym prze- twór- stwo prze- my- słowe of which manu- factu- ring						
WOJEWÓDZTWO	12 922	376	1 120	1 085	2 180	4 071	918	116	288	411
VOIVODSHIP										
Podregion elbląski	4 870	106	503	492	822	1 680	345	30	103	140
Subregion										
Powiaty: Powiats:										
braniewski	343	20	36	36	50	112	13	2	4	11
działdowski	440	5	37	36	132	152	15	5	8	3
elbląski	447	16	69	69	71	148	35	6	9	19
iławski	698	24	85	85	126	242	37	3	9	26
nowomiejski	363	7	45	41	92	124	12	3	2	9
ostródzki	736	22	62	60	153	235	54	2	13	25
Miasto na prawach powiatu: City with powiat status:										
Elbląg	1 843	12	169	165	198	667	179	9	58	47
Podregion etcki	2 487	140	199	194	428	718	159	17	49	89
Subregion										
Powiaty: Powiats:										
etcki	717	19	41	41	99	248	68	6	18	18
giżycki	490	21	44	43	78	139	25	6	13	24
gołdapski	230	18	17	16	59	54	16	0	2	9
olecki	373	16	39	38	76	95	18	2	6	27
piski	503	51	47	45	84	133	24	1	6	8
węgorzewski	174	15	11	11	32	49	8	2	4	3

TABL. 7(21). PODMIOTY GOSPODARKI NARODOWEJ WYREJESTROWANE WEDŁUG SEKCJI PKD ORAZ PODREGIONÓW I POWIATÓW W 2011 R. (dok.)

Stan w dniu 31 XII

DELETED ENTITIES OF THE NATIONAL ECONOMY BY PKD SECTIONS AND SUBREGIONS AND POWIATS IN 2011 (cont.)

As of 31 XII

WYSZCZEGÓLNIENIE <i>SPECIFICATION</i>	Ogółem <i>Total</i>	W tym <i>Of which</i>								
		rolnictwo, leśnictwo, łowiectwo i rybactwo <i>agriculture, forestry and fishing</i>	przemysł <i>industry</i>		budownictwo <i>construction</i>	handel; naprawa pojazdów samo- chodowych ^Δ <i>trade; repair of motor ve- hicles^Δ</i>	transport i gos- podarka maga- zynowa <i>transportation and storage</i>	obsługa rynku nieru- cho- mości ^Δ <i>real estate activi- ties</i>	edu- kacja <i>educa- tion</i>	opieka zdrowotna i po- moc społeczna <i>human health and social work activi- ties</i>
			razem <i>total</i>	w tym prze- twór- stwo prze- my- słowe <i>of which manu- factu- ring</i>						
Podregion olsztyński	5 565	130	418	399	930	1 673	414	69	136	182
Subregion										
Powiaty:										
<i>Powiats:</i>										
bartoszycki	398	13	27	24	67	124	29	1	19	8
kętrzyński	468	6	34	34	79	139	34	8	10	29
lidzbarski	321	9	21	20	67	111	19	-	8	9
mrągowski	489	20	39	38	65	132	30	5	10	20
nidzicki	222	10	16	16	62	53	7	3	5	5
olsztyński	1 038	38	99	93	193	322	91	8	17	14
szczycieński	601	26	61	58	145	192	33	4	6	10
Miasto na prawach powiatu:										
<i>City with powiat status:</i>										
Olsztyn	2 028	8	121	116	252	600	171	40	61	87

TABL. 8(22). OSOBY FIZYCZNE WEDŁUG WYBRANYCH SEKCJI PKD ORAZ PODREGIONÓW, POWIATÓW I GMIN W 2011 R.

Stan w dniu 31 XII

NATURAL PERSONS BY SELECTED PKD SECTIONS AND SUBREGIONS, POWIATS AND GMINAS IN 2011

As of 31 XII

WYSZCZEGÓLNIENIE SPECIFICATION	Ogółem Total	W tym Of which								
		rolnictwo, leśnictwo, łowiectwo i rybactwo agriculture, forestry and fishing	przemysł industry		budownictwo construction	handel; naprawa pojazdów samo- chodowych ^Δ trade; repair of motor ve- hicles ^Δ	transport i gos- podarka maga- zynowa trans- porta- tion and sto- rage	obsługa rynku nieru- cho- mości ^Δ real estate activi- ties	edu- kacja educa- tion	opieka zdrowotna i po- moc społeczna human health and social work activi- ties
			razem total	w tym prze- twór- stwo prze- mysło- we of which manu- factu- ring						
WOJEWÓDZTWO VOIVODSHIP	85 187	4 318	7 688	7 294	12 460	23 137	6 588	980	1 860	6 889
PODREGION ELBLĄSKI SUBREGION	29 177	1 597	3 141	3 021	4 329	8 272	2 201	286	554	2 351
POWIAT BRANIEWSKI	1 902	195	159	150	240	597	84	26	33	157
Gminy miejskie: Urban gminas:										
Braniewo	1 005	35	73	70	116	325	41	20	23	108
Gminy miejsko-wiejskie: Urban-rural gminas:										
Frombork	182	15	17	17	27	51	9	2	3	14
w tym miasto	154	9	17	17	21	43	6	2	3	14
of which city										
Pieniężno	280	58	28	25	27	93	13	1	5	13
w tym miasto	178	28	13	11	14	59	10	1	5	11
of which city										
Gminy wiejskie: Rural gminas:										
Braniewo	202	51	16	14	34	51	14	2	1	7
Lelkowo	64	5	6	6	12	21	-	-	1	7
Płoskinia	77	21	8	7	8	22	2	1	-	5
Wilczęta	92	10	11	11	16	34	5	-	-	3
POWIAT DZIAŁDOWSKI	3 102	171	297	280	641	936	181	12	71	202
Gminy miejskie: Urban gminas:										
Działdowo	1 372	27	104	98	240	407	86	7	39	144
Gminy miejsko-wiejskie: Urban-rural gminas:										
Lidzbark	694	41	60	58	130	252	35	2	14	37
w tym miasto	496	12	40	40	89	184	23	2	13	33
of which city										

TABL. 8(22). OSOBY FIZYCZNE WEDŁUG WYBRANYCH SEKCJI PKD ORAZ PODREGIONÓW, POWIATÓW I GMIN W 2011 R. (cd.)

Stan w dniu 31 XII

NATURAL PERSONS BY SELECTED PKD SECTIONS AND SUBREGIONS, POWIATS AND GMINAS IN 2011 (cont.)

As of 31 XII

WYSZCZEGÓLNIENIE SPECIFICATION	Ogółem Total	W tym Of which								
		rolnictwo, leśnictwo, łowiectwo i rybactwo agriculture, forestry and fishing	przemysł industry		budownictwo con- struction	handel; napra- wa pojazdów samo- chodowych ^Δ trade; repair of motor ve- hicles ^Δ	trans- port i gos- podarka maga- zynowa trans- porta- tion and sto- rage	obslu- ga ryнку nieru- cho- chości ^Δ real estate activi- ties	edu- kacja educa- tion	opieka zdro- wotna i po- moc społe- czna human health and social work activi- ties
			razem total	w tym prze- twór- stwo prze- mysło- we of which manu- factu- ring						
Gminy wiejskie: Rural gminas:										
Działdowo	269	32	31	29	55	93	15	2	2	3
Iłowo-Osada	233	20	27	27	43	71	21	-	8	11
Płońnica	194	25	31	28	53	35	8	-	3	1
Rybno	340	26	44	40	120	78	16	1	5	6
POWIAT ELBLĄSKI	2 619	237	381	362	360	734	183	14	30	199
Gminy miejsko-wiejskie: Urban-rural gminas:										
Młynary	200	22	27	24	30	59	9	1	1	13
w tym miasto	113	4	12	10	18	43	5	-	-	10
of which city										
Paśłek	981	61	103	96	123	301	53	9	14	106
w tym miasto	750	28	77	73	81	233	39	9	14	92
of which city										
Tolkmicko	312	37	78	75	39	66	21	2	3	14
w tym miasto	142	12	47	46	16	30	6	2	2	5
of which city										
Gminy wiejskie: Rural gminas:										
Elbląg	412	39	79	77	40	116	37	2	4	21
Godkowo	89	17	6	6	13	25	6	-	1	7
Gronowo Elbląskie	246	9	45	43	48	69	22	-	3	8
Markusy	121	14	17	16	24	39	10	-	2	4
Milejewo	168	22	18	17	24	32	23	-	2	20
Rychliki	90	16	8	8	19	27	2	-	-	6
POWIAT IŁAWSKI	5 105	338	561	539	787	1 521	407	37	106	324
Gminy miejskie: Urban gminas:										
Iława	2 346	45	229	220	302	668	214	25	61	225
Lubawa	669	26	77	74	94	226	53	6	18	33

TABL. 8(22). OSOBY FIZYCZNE WEDŁUG WYBRANYCH SEKCJI PKD ORAZ PODREGIONÓW, POWIATÓW I GMIN W 2011 R. (cd.)

Stan w dniu 31 XII

NATURAL PERSONS BY SELECTED PKD SECTIONS AND SUBREGIONS, POWIATS AND GMINAS IN 2011 (cont.)

As of 31 XII

WYSZCZEGÓLNIENIE SPECIFICATION	Ogółem Total	W tym Of which								
		rolnictwo, leśnictwo, łowiectwo i rybactwo agriculture, forestry and fishing	przemysł industry		budownictwo construction	handel; naprawa pojazdów samo- chodowych ^Δ trade; repair of motor ve- hicles ^Δ	transport i gos- podarka maga- zynowa trans- porta- tion and sto- rage	obsługa rynków nieru- cho- mości ^Δ real estate activi- ties	edu- kacja educa- tion	opieka zdrowotna i po- moc społeczna human health and social work activi- ties
			razem total	w tym prze- twór- stwo prze- mysłowe of which manu- factu- ring						
Gminy miejsko-wiejskie: Urban-rural gminas:										
Kisielice	234	33	28	28	44	84	12	-	2	8
w tym miasto	128	9	13	13	16	59	8	-	1	6
of which city										
Susz	575	31	69	67	111	201	37	1	11	25
w tym miasto	380	7	41	40	72	138	28	-	5	23
of which city										
Zalewo	238	32	41	38	45	66	12	-	1	2
w tym miasto	105	10	13	12	16	37	6	-	1	-
of which city										
Gminy wiejskie: Rural gminas:										
Iława	679	106	73	69	125	172	48	2	10	24
Lubawa	364	65	44	43	66	104	31	3	3	7
POWIAT NOWOMIEJSKI	2 224	185	266	256	407	601	140	6	25	186
Gminy miejskie: Urban gminas:										
Nowe Miasto Lubaw- skie	806	28	86	82	119	203	51	3	16	119
Gminy wiejskie: Rural gminas:										
Biskupiec	428	54	56	55	68	139	31	-	3	14
Grodziczno	208	29	25	22	48	63	9	1	1	4
Kurzętnik	409	37	58	56	85	101	30	1	2	19
Nowe Miasto Lubaw- skie	373	37	41	41	87	95	19	1	3	30
POWIAT OSTRÓDZKI	5 850	388	611	585	944	1 630	442	55	102	393
Gminy miejskie: Urban gminas:										
Ostróda	2 369	52	203	200	313	645	223	36	50	214

TABL. 8(22). OSOBY FIZYCZNE WEDŁUG WYBRANYCH SEKCJI PKD ORAZ PODREGIONÓW, POWIATÓW I GMIN W 2011 R. (cd.)

Stan w dniu 31 XII

NATURAL PERSONS BY SELECTED PKD SECTIONS AND SUBREGIONS, POWIATS AND GMINAS IN 2011 (cont.)

As of 31 XII

WYSZCZEGÓLNIENIE SPECIFICATION	Ogółem Total	W tym Of which								
		rolnictwo, leśnictwo, łowiectwo i rybactwo agriculture, forestry and fishing	przemysł industry		budownictwo construction	handel; naprawa pojazdów samo- chodowych ^Δ trade; repair of motor ve- hicles ^Δ	transport i gos- podarka maga- zynowa transportation and storage	obsługa rynku nieru- chomości ^Δ real estate activi- ties	edu- kacja educa- tion	opieka zdrowotna i po- moc społeczna human health and social work activi- ties
			razem total	w tym prze- twór- stwo prze- mysło- we of which manu- factu- ring						
Gminy miejsko-wiejskie: Urban-rural gminas:										
Miłakowo	254	32	29	26	58	77	6	1	3	8
w tym miasto	145	13	18	18	31	46	3	1	3	7
of which city										
Miłomłyn	260	39	33	30	49	61	18	3	-	11
w tym miasto	127	7	17	17	23	33	13	3	-	7
of which city										
Morąg	1 325	70	155	147	229	409	72	8	30	84
w tym miasto	928	12	106	100	140	302	45	8	28	73
of which city										
Gminy wiejskie: Rural gminas:										
Dąbrówno	160	15	19	19	35	57	9	-	-	3
Grunwald	194	32	11	10	48	43	12	-	2	6
Łukta	199	24	23	23	33	60	14	-	3	8
Małdyty	290	25	51	46	47	78	30	1	1	13
Ostróda	799	99	87	84	132	200	58	6	13	46
Miasto na prawach powiatu: City with powiat status:										
Elbląg	8 375	83	866	849	950	2 253	764	136	187	890
PODREGION EŁCKI	16 423	1 044	1 386	1 310	2 564	4 471	1 233	150	306	1 211
SUBREGION										
POWIAT EŁCKI	4 741	162	325	311	735	1 293	465	52	102	422
Gminy miejskie: Urban gminas:										
Ełk	3 682	43	233	226	517	1 007	406	47	82	349
Gminy wiejskie: Rural gminas:										
Ełk	522	44	36	32	100	140	32	4	17	44
Kalinowo	189	28	15	14	49	53	13	-	-	10
Prostki	230	29	27	25	46	64	12	-	3	13
Stare Juchy	118	18	14	14	23	29	2	1	-	6

TABL. 8(22). OSOBY FIZYCZNE WEDŁUG WYBRANYCH SEKCJI PKD ORAZ PODREGIONÓW, POWIATÓW I GMIN W 2011 R. (cd.)

Stan w dniu 31 XII

NATURAL PERSONS BY SELECTED PKD SECTIONS AND SUBREGIONS, POWIATS AND GMINAS IN 2011 (cont.)

As of 31 XII

WYSZCZEGÓLNIENIE SPECIFICATION	Ogółem Total	W tym Of which								
		rolnictwo, leśnictwo, łowiectwo i rybactwo agriculture, forestry and fishing	przemysł industry		budownictwo construction	handel; naprawa pojazdów samo- chodowych ^Δ trade; repair of motor ve- hicles ^Δ	transport i gos- podarka maga- zynowa trans- porta- tion and sto- rage	obsługa rynku nieru- cho- mości ^Δ real estate activi- ties	edu- kacja educa- tion	opieka zdrowotna i po- moc społeczna human health and social work activi- ties
			razem total	w tym prze- twór- stwo prze- mysło- we of which manu- factu- ring						
POWIAT GIŻYCKI	3 781	190	347	337	510	1 017	239	40	65	291
Gminy miejskie: Urban gminas:										
Giżycko	2 318	29	193	187	282	653	157	29	51	217
Gminy miejsko-wiejskie: Urban-rural gminas:										
Ryn	318	36	36	36	48	71	20	2	3	16
w tym miasto	194	9	20	20	31	40	14	1	2	14
of which city										
Gminy wiejskie: Rural gminas:										
Giżycko	526	40	54	50	79	137	30	8	5	26
Kruklanki	194	41	20	20	29	41	8	-	-	8
Miłki	156	8	19	19	33	41	8	-	-	9
Wydminy	269	36	25	25	39	74	16	1	6	15
POWIAT GOŁDAPSKI	1 593	165	169	158	280	401	108	6	27	97
Gminy miejsko-wiejskie: Urban-rural gminas:										
Gołdap	1 310	99	139	132	226	334	99	6	23	81
w tym miasto	1 006	25	103	97	169	274	74	6	22	77
of which city										
Gminy wiejskie: Rural gminas:										
Banie Mazurskie	169	31	20	16	35	46	6	-	2	9
Dubeninki	114	35	10	10	19	21	3	-	2	7
POWIAT OLECKI	2 139	150	200	188	410	591	160	18	41	110
Gminy miejsko-wiejskie: Urban-rural gminas:										
Olecko	1 661	62	164	153	320	458	126	17	33	87
w tym miasto	1 411	27	130	122	267	404	112	13	28	80
of which city										

TABL. 8(22). OSOBY FIZYCZNE WEDŁUG WYBRANYCH SEKCJI PKD ORAZ PODREGIONÓW, POWIATÓW I GMIN W 2011 R. (cd.)

Stan w dniu 31 XII

NATURAL PERSONS BY SELECTED PKD SECTIONS AND SUBREGIONS, POWIATS AND GMINAS IN 2011 (cont.)

As of 31 XII

WYSZCZEGÓLNIENIE SPECIFICATION	Ogółem Total	W tym Of which								
		rolnictwo, leśnictwo, łowiectwo i rybactwo agriculture, forestry and fishing	przemysł industry		budownictwo con- struction	handel; naprawa pojazdów samo- chodowych ^Δ trade; repair of motor ve- hicles ^Δ	transport i gos- podarka maga- zynowa trans- porta- tion and sto- rage	obsługa rynku nieru- cho- chości ^Δ real estate activi- ties	edu- kacja educa- tion	opieka zdrowotna i po- moc społe- czna human health and social work activi- ties
			razem total	w tym prze- twór- stwo prze- mysło- we of which manu- factu- ring						
Gminy wiejskie: Rural gminas:										
Kowale Oleckie	182	42	12	12	29	55	15	1	1	7
Świątajno	176	35	12	11	33	42	12	-	3	9
Wieliczki	120	11	12	12	28	36	7	-	4	7
POWIAT PISKI	3 034	261	249	226	486	863	203	24	44	192
Gminy miejsko-wiejskie: Urban-rural gminas:										
Biała Piska	364	53	37	29	70	102	19	2	4	17
w tym miasto	174	13	22	17	26	62	6	-	4	6
of which city										
Orzysz	385	29	27	23	67	117	22	1	9	26
w tym miasto	273	11	19	16	41	89	16	1	7	22
of which city										
Pisz	1 729	123	140	135	264	515	126	19	25	123
w tym miasto	1 322	31	105	100	188	407	108	15	24	111
of which city										
Ruciane Nida	556	56	45	39	85	129	36	2	6	26
w tym miasto	339	24	26	23	46	89	22	1	5	24
of which city										
POWIAT WĘGORZEWSKI ...	1 135	116	96	90	143	306	58	10	27	99
Gminy miejsko-wiejskie: Urban-rural gminas:										
Węgorzewo	916	62	77	72	114	257	49	10	25	82
w tym miasto	690	31	62	60	78	198	38	9	17	67
of which city										
Gminy wiejskie: Rural gminas:										
Budry	99	37	8	8	14	20	4	-	-	7
Pozezdrze	120	17	11	10	15	29	5	-	2	10

TABL. 8(22). OSOBY FIZYCZNE WEDŁUG WYBRANYCH SEKCJI PKD ORAZ PODREGIONÓW, POWIATÓW I GMIN W 2011 R. (cd.)

Stan w dniu 31 XII

NATURAL PERSONS BY SELECTED PKD SECTIONS AND SUBREGIONS, POWIATS AND GMINAS IN 2011 (cont.)

As of 31 XII

WYSZCZEGÓLNIENIE SPECIFICATION	Ogółem Total	W tym Of which								
		rolnictwo, leśnictwo, łowiectwo i rybactwo agriculture, forestry and fishing	przemysł industry		budownictwo construction	handel; naprawa pojazdów samo- chodowych ^Δ trade; repair of motor ve- hicles ^Δ	transport i gos- podarka maga- zynowa transportation and storage	obsługa rynku nieru- cho- mości ^Δ real estate activi- ties	edu- kacja educa- tion	opieka zdrowotna i po- moc społe- czna human health and social work activi- ties
			razem total	w tym prze- twór- stwo prze- mysło- we of which manu- factu- ring						
PODREGION OLSZTYŃSKI . SUBREGION	39 587	1 677	3 161	2 963	5 567	10 394	3 154	544	1 000	3 327
POWIAT BARTOSZYCKI	2 709	144	223	209	411	783	221	16	51	211
Gminy miejskie: Urban gminas:										
Bartoszyce	1 598	37	109	107	200	471	143	10	34	173
Górowo Iławeckie	169	5	13	13	29	45	15	2	2	6
Gminy miejsko-wiejskie: Urban-rural gminas:										
Bisztynek	221	24	15	15	50	78	10	-	2	1
w tym miasto	101	5	7	7	30	35	4	-	1	-
of which city										
Sępólno	214	26	20	17	44	63	12	1	7	6
w tym miasto	112	7	11	9	18	36	8	1	3	3
of which city										
Gminy wiejskie: Rural gminas:										
Bartoszyce	382	33	48	40	71	94	28	3	4	20
Górowo Iławeckie	125	19	18	17	17	32	13	-	2	5
POWIAT KĘTRZYŃSKI	3 161	131	250	237	439	932	234	37	82	288
Gminy miejskie: Urban gminas:										
Kętrzyn	1 753	20	132	125	224	493	151	29	57	193
Gminy miejsko-wiejskie: Urban-rural gminas:										
Korsze	265	10	16	15	64	71	12	3	4	27
w tym miasto	157	3	8	7	29	47	7	2	2	19
of which city										
Reszel	434	24	48	45	55	133	24	3	6	28
w tym miasto	297	11	29	28	24	91	17	1	6	23
of which city										

TABL. 8(22). OSOBY FIZYCZNE WEDŁUG WYBRANYCH SEKCJI PKD ORAZ PODREGIONÓW, POWIATÓW I GMIN W 2011 R. (cd.)

Stan w dniu 31 XII

NATURAL PERSONS BY SELECTED PKD SECTIONS AND SUBREGIONS, POWIATS AND GMINAS IN 2011 (cont.)

As of 31 XII

WYSZCZEGÓLNIENIE SPECIFICATION	Ogółem Total	W tym Of which								
		rolnictwo, leśnictwo, łowiectwo i rybactwo agriculture, forestry and fishing	przemysł industry		budownictwo construction	handel; naprawa pojazdów samo- chodowych ^Δ trade; repair of motor ve- hicles ^Δ	transport i gos- podarka maga- zynowa transportation and storage	obsługa rynku nieru- cho- mości ^Δ real estate activi- ties	edu- kacja educa- tion	opieka zdrowotna i po- moc społe- czna human health and social work activi- ties
			razem total	w tym prze- twór- stwo prze- mysło- we of which manu- factu- ring						
Gminy wiejskie: Rural gminas:										
Barciany	209	32	13	13	27	68	13	-	6	10
Kętrzyn	377	25	31	29	54	123	31	2	8	22
Srokowo	123	20	10	10	15	44	3	-	1	8
POWIAT LIDZBARSKI	2 198	125	214	206	308	705	155	9	38	162
Gminy miejskie: Urban gminas:										
Lidzbark Warmiński	1 100	14	109	105	136	342	76	5	26	107
Gminy miejsko-wiejskie: Urban-rural gminas:										
Orneta	682	47	58	57	106	244	35	4	11	44
w tym miasto	583	24	51	50	88	221	30	4	9	38
of which city										
Gminy wiejskie: Rural gminas:										
Kiwity	97	12	9	8	18	30	9	-	-	4
Lidzbark Warmiński	192	35	19	18	24	57	24	-	1	4
Lubomino	127	17	19	18	24	32	11	-	-	3
POWIAT MRĄGOWSKI	3 535	200	294	276	558	978	270	34	73	185
Gminy miejskie: Urban gminas:										
Mrągowo	1 809	27	146	137	259	531	141	24	50	132
Gminy miejsko-wiejskie: Urban-rural gminas:										
Mikołajki	599	24	48	47	112	164	34	2	10	21
w tym miasto	376	7	30	30	58	109	16	2	6	16
of which city										
Gminy wiejskie: Rural gminas:										
Mrągowo	438	41	44	42	86	120	27	2	6	12
Piecki	448	79	35	31	52	102	50	5	2	16
Sorkwity	241	29	21	19	49	61	18	1	5	4

TABL. 8(22). OSOBY FIZYCZNE WEDŁUG WYBRANYCH SEKCJI PKD ORAZ PODREGIONÓW, POWIATÓW I GMIN W 2011 R. (cd.)

Stan w dniu 31 XII

NATURAL PERSONS BY SELECTED PKD SECTIONS AND SUBREGIONS, POWIATS AND GMINAS IN 2011 (cont.)

As of 31 XII

WYSZCZEGÓLNIENIE SPECIFICATION	Ogółem Total	W tym Of which								
		rolnictwo, leśnictwo, łowiectwo i rybactwo agriculture, forestry and fishing	przemysł industry		budownictwo construction	handel; naprawa pojazdów samocho- dowych ^Δ trade; repair of motor ve- hicles ^Δ	transport i gos- podarka maga- zynowa transporta- tion and sto- rage	obsługa rynku nieru- cho- mości ^Δ real estate activi- ties	edu- kacja educa- tion	opieka zdrowotna i po- moc społe- czna human health and social work activi- ties
			razem total	w tym prze- twór- stwo prze- mysło- we of which manu- factu- ring						
POWIAT NIDZICKI	1 637	149	147	143	334	424	93	21	32	103
Gminy miejsko-wiejskie: Urban-rural gminas:										
Nidzica	1 283	67	115	111	260	341	78	20	31	91
w tym miasto	1 009	30	96	95	186	282	64	18	26	77
of which city										
Gminy wiejskie: Rural gminas:										
Janowiec Kościelny	102	43	12	12	5	25	2	-	-	2
Janowo	102	25	6	6	22	23	4	-	1	5
Kozłowo	150	14	14	14	47	35	9	1	-	5
POWIAT OLSZTYŃSKI	7 451	435	670	622	1 214	1 978	512	90	137	562
Gminy miejsko-wiejskie: Urban-rural gminas:										
Barczewo	1 034	43	85	79	184	291	94	10	14	71
w tym miasto	400	4	40	37	66	129	26	1	4	25
of which city										
Biskupiec	1 014	52	92	79	158	288	55	10	26	106
w tym miasto	727	14	70	62	94	205	41	8	20	96
of which city										
Dobre Miasto	813	42	79	76	134	224	47	8	15	54
w tym miasto	574	15	46	46	91	161	32	8	13	46
of which city										
Jeziorany	290	15	20	19	42	103	21	3	5	14
w tym miasto	150	1	12	11	16	61	9	2	4	5
of which city										
Olsztynek	805	61	65	63	130	249	56	4	13	49
w tym miasto	512	14	41	40	81	163	39	3	9	37
of which city										
Gminy wiejskie: Rural gminas:										
Dywity	1 043	40	114	109	149	247	79	17	20	90
Gietrzwałd	413	32	46	44	63	96	23	7	9	31

TABL. 8(22). OSOBY FIZYCZNE WEDŁUG WYBRANYCH SEKCJI PKD ORAZ PODREGIONÓW, POWIATÓW I GMIN W 2011 R. (dok.)

Stan w dniu 31 XII

NATURAL PERSONS BY SELECTED PKD SECTIONS AND SUBREGIONS, POWIATS AND GMINAS IN 2011 (cont.)

As of 31 XII

WYSZCZEGÓLNIENIE SPECIFICATION	Ogółem Total	W tym Of which								
		rolnictwo, leśnictwo, łowiectwo i rybactwo agriculture, forestry and fishing	przemysł industry		budownictwo construction	handel; naprawa pojazdów samo- chodowych ^Δ trade; repair of motor ve- hicles ^Δ	transport i gos- podarka maga- zynowa transportation and storage	obsługa rynku nieru- cho- mości ^Δ real estate activi- ties	edu- kacja educa- tion	opieka zdrowotna i po- moc społe- czna human health and social work activi- ties
			razem total	w tym prze- twór- stwo prze- mysło- we of which manu- factu- ring						
Jonkowo	553	24	51	44	100	136	41	9	9	35
Kolno	94	20	7	7	20	19	11	-	-	5
Purda	507	55	42	37	101	114	37	8	9	20
Stawiguda	724	31	54	52	93	169	36	13	16	80
Świątki	161	20	15	13	40	42	12	1	1	7
POWIAT SZCZYCIEŃSKI	3 845	361	363	332	628	1 089	295	35	67	199
Gminy miejskie: Urban gminas:										
Szczytno	1 691	47	147	142	207	523	141	22	47	113
Gminy miejsko-wiejskie: Urban-rural gminas:										
Pasym	296	27	33	30	81	70	25	1	2	12
w tym miasto	177	4	19	18	57	39	14	-	2	8
of which city										
Gminy wiejskie: Rural gminas:										
Dźwierzuty	219	38	22	18	49	54	12	1	3	7
Jedwabno	211	43	18	14	50	39	13	2	-	3
Rozogi	193	36	26	21	36	50	10	1	2	8
Szczytno	663	81	63	58	105	188	55	8	10	32
Świątajno	348	71	35	31	49	100	21	-	2	17
Wielbark	224	18	19	18	51	65	18	-	1	7
Miasto na prawach powiatu: City with powiat status:										
Olsztyn	15 051	132	1 000	938	1 675	3 505	1 374	302	520	1 617

**TABL. 9(23). SPÓŁKI HANDLOWE WEDŁUG FORM PRAWNYCH ORAZ PODREGIONÓW I POWIATÓW
W 2011 R.**

Stan w dniu 31 XII

COMMERCIAL COMPANIES BY LEGAL FORMS AND SUBREGIONS AND POWIATS IN 2011

As of 31 XII

WYSZCZEGÓLNIENIE SPECIFICATION	Ogółem Total	Spółki kapitałowe Capital companies			Spółki osobowe Personal companies				
		razem total	akcyjne joint stock	z ogra- niczoną odpo- wiedzia- nością with limited liability	razem total	partner- skie profes- sional partner- ships	jawne unli- mited partner- ships	koman- dytowe limited partner- ships	koman- dytowo- akcyjne joint stock limited partner- ships
WOJEWÓDZTWO VOIVODSHIP	6 409	5 350	141	5 209	1 059	88	886	79	6
Podregion elbląski Subregion	2 055	1 732	46	1 686	323	32	271	20	-
Powiaty: Powiats:									
braniewski	135	117	3	114	18	-	17	1	-
działdowski	137	119	6	113	18	-	14	4	-
elbląski	216	189	3	186	27	2	25	-	-
iławski	299	240	12	228	59	1	55	3	-
nowomiejski	94	72	1	71	22	1	20	1	-
ostródzki	407	355	10	345	52	6	43	3	-
Miasto na prawach powiatu: City with powiat status:									
Elbląg	767	640	11	629	127	22	97	8	-
Podregion ełcki..... Subregion	863	724	12	712	139	7	126	6	-
Powiaty: Powiats:									
ełcki	254	212	4	208	42	-	38	4	-
giżycki	219	181	3	178	38	3	35	-	-
gołdapski	86	65	2	63	21	1	19	1	-
olecki	130	116	1	115	14	1	12	1	-
piski	102	87	2	85	15	-	15	-	-
węgorzewski	72	63	-	63	9	2	7	-	-
Podregion olsztyński Subregion	3 491	2 894	83	2 811	597	49	489	53	6
Powiaty: Powiats:									
bartoszycki	172	131	1	130	41	4	35	2	-
kętrzyński	123	93	3	90	30	2	25	3	-
lidzbarski	128	98	1	97	30	1	28	1	-
mrągowski	230	202	3	199	28	4	23	-	1
nidzicki	101	77	1	76	24	-	22	2	-
olsztyński	506	408	12	396	98	9	80	9	-
szczycieński	194	165	1	164	29	-	25	3	1
Miasto na prawach powiatu: City with powiat status:									
Olsztyn	2037	1720	61	1659	317	29	251	33	4

**TABL. 10(24). SPÓŁKI HANDLOWE WEDŁUG RODZAJU KAPITAŁU ORAZ PODREGIONÓW I POWIATÓW
W 2011 R.**

Stan w dniu 31 XII

COMMERCIAL COMPANIES BY TYPE OF CAPITAL AND SUBREGIONS AND POWIATS

IN 2011

As of 31 XII

WYSZCZEGÓLNIENIE SPECIFICATION	Ogółem Total	Rodzaj kapitału Kind of capital									
		Skarbu Państwa State Treasury		państwowych osób prawnych state legal persons		samorządu terytorialnego local self-government		prywatnego krajowego private domestic		zagranicznego foreign	
		razem total	w tym jednoosobowe of which sole-shareholder companies	razem total	w tym o jednorodnym rodzaju of which homogenous companies	razem total	w tym o jednorodnym rodzaju of which homogenous companies	razem total	w tym o jednorodnym rodzaju of which homogenous companies	razem total	w tym o jednorodnym rodzaju of which homogenous companies
WOJEWÓDZTWO VOIVODSHIP	6 409	30	14	79	20	158	134	5 805	5047	963	429
Podregion elbląski Subregion	2 055	7	5	28	9	54	46	1 836	1609	311	159
Powiaty: Powiats:											
braniewski	135	-	-	2	1	9	8	122	104	16	4
działdowski	137	1	-	3	1	5	3	116	100	24	17
elbląski	216	-	-	2	2	4	3	190	162	44	21
iławski	299	2	2	4	2	9	7	272	239	33	16
nowomiejski	94	-	-	-	-	4	4	81	67	20	9
ostródzki	407	3	3	4	1	13	11	358	296	77	34
Miasto na prawach powiatu: City with powiat status:											
Elbląg	767	1	-	13	2	10	10	697	641	97	58
Podregion etcki Subregion	863	1	-	4	-	35	32	786	676	130	44
Powiaty: Powiats:											
etcki	254	-	-	2	-	9	9	231	205	36	13
giżycki	219	-	-	1	-	8	5	207	164	37	7
gołdapski	86	-	-	-	-	3	3	82	74	9	1
olecki	130	-	-	-	-	4	4	118	106	16	8
piski	102	1	-	-	-	9	9	83	77	14	10
węgorzewski	72	-	-	1	-	2	2	65	50	18	5

**TABL. 10(24). SPÓŁKI HANDLOWE WEDŁUG RODZAJU KAPITAŁU ORAZ PODREGIONÓW I POWIATÓW
W 2011 R. (dok.)**
Stan w dniu 31 XII
*COMMERCIAL COMPANIES BY TYPE OF CAPITAL AND SUBREGIONS AND POWIATS
IN 2011 (cont.)*
As of 31 XII

WYSZCZEGÓLNIENIE SPECIFICATION	Ogółem Total	Rodzaj kapitału Kind of capital									
		Skarbu Państwa State Treasury		państwowych osób prawnych state legal persons		samorządu terytorialnego local self-government		prywatnego krajowego private domestic		zagranicznego foreign	
		razem total	w tym jednoosobowe of which sole-shareholder companies	razem total	w tym o jednorodnym rodzaju of which homogenous companies	razem total	w tym o jednorodnym rodzaju of which homogenous companies	razem total	w tym o jednorodnym rodzaju of which homogenous companies	razem total	w tym o jednorodnym rodzaju of which homogenous companies
Podregion olsztyński	3 491	22	9	47	11	69	56	3 183	2 762	522	226
<i>Subregion</i>											
<i>Powiaty:</i>											
<i>Powiats:</i>											
bartoszycki	172	1	-	5	3	8	5	144	114	42	20
kętrzyński	123	2	2	5	2	11	9	98	78	22	12
lidzbarski	128	-	-	2	1	11	10	111	91	20	6
mrągowski	230	1	-	-	-	7	6	192	154	65	31
nidzicki	101	1	-	1	-	3	3	93	80	15	5
olsztyński	506	2	-	5	3	12	11	458	407	71	34
szczygieński	194	1	1	5	-	5	3	171	142	39	17
<i>Miasto na prawach powiatu:</i>											
<i>City with powiat status:</i>											
Olsztyn	2 037	14	6	24	2	12	9	1 916	1 696	248	101

TABL. 11(25). PODMIOTY GOSPODARKI NARODOWEJ WEDŁUG WYBRANYCH FORM PRAWNYCH I POWIATÓW W 2011 R.

Stan w dniu 31 XII

ENTITIES OF THE NATIONAL ECONOMY BY SELECTED LEGAL FORMS AND POWIATS IN 2011

As of 31 XII

WYSZCZEGÓLNIENIE SPECIFICATION	Ogółem Total	W tym Of which					
		spółki handlowe commercial companies	spółki cywilne civil law partnerships	spółdzielnie co-operatives	fundacje foundation	stowarzyszenia i organizacje społeczne associations and social organizations	osoby fizyczne prowadzące działalność gospodarczą natural persons conducting economic activity
WOJEWÓDZTWO	117 172	6 409	6 548	698	286	4 248	85 187
VOIVODSHIP							
bartoszycki	3 856	172	238	24	6	137	2 709
braniewski	2 850	135	94	15	6	116	1 902
działdowski	3 997	137	158	34	1	140	3 102
elbląski	3 582	216	124	48	1	205	2 619
ełcki	6 375	254	474	30	15	252	4 741
giżycki	5 220	219	307	31	9	197	3 781
gołdapski	2 157	86	104	9	6	74	1 593
iławski	6 591	299	346	36	10	227	5 105
kętrzyński	4 455	123	216	20	6	153	3 161
lidzbarski	3 279	128	189	26	6	113	2 198
mrągowski	4 595	230	225	27	9	127	3 535
nidzicki	2 211	101	129	15	2	78	1 637
nowomiejski	2 793	94	69	22	2	128	2 224
olecki	2 918	130	126	19	9	95	2 139
olsztyński	9 735	506	411	67	23	405	7 451
ostródzki	8 070	407	429	36	17	288	5 850
piski	4 038	102	179	21	8	162	3 034
szczycieński	5 003	194	228	27	11	185	3 845
węgorzewski	1 642	72	67	13	10	80	1 135
MIASTA NA PRAWACH POWIATU:							
CITIES WITH POWIAT STATUS:							
Elbląg	12 087	767	584	89	25	385	8 375
Olsztyn	21 718	2 037	1851	89	104	701	15 051

**TABL. 12(26). PODMIOTY GOSPODARKI NARODOWEJ Z ZAWIESZONĄ DZIAŁALNOŚCIĄ WEDŁUG
WYBRANYCH FORM PRAWNYCH I POWIATÓW W 2011 R.**

Stan w dniu 31 XII

ENTITIES OF THE NATIONAL ECONOMY WITH SUSPENDED ACTIVITY BY SELECTED LEGAL FORMS
AND POWIATS IN 2011

As of 31 XII

WYSZCZEGÓLNIENIE SPECIFICATION	Ogółem Total	W tym Of which						
		spółki handlowe commercial companies					spółki cywilne civil law partner- ships	osoby fizyczne prowadzą- ce działal- ność go- spodarczą natural persons conducting economic activity
		ogółem total	z tego of which			osobowe personal		
			kapitałowe capital					
		ogółem total	z o.o. limited liability	akcyjne joint stock				
WOJEWÓDZTWO VOIVODSHIP	8 126	259	232	226	6	27	101	7 717
Podregion elbląski Subregion	2 757	110	102	99	3	8	26	2 601
Powiaty: Powiats:								
braniewski	140	4	4	4	-	-	5	129
działdowski	246	6	6	6	-	-	2	237
elbląski	219	9	9	9	-	-	3	206
iławski	406	7	5	5	-	2	2	396
nowomiejski	152	4	4	4	-	-	-	147
ostródzki	695	9	8	8	-	1	2	681
Miasto na prawach powiatu: City with powiat status:								
Elbląg	899	71	66	63	3	5	12	805
Podregion etcki..... Subregion	1 504	32	27	26	1	5	21	1 444
Powiaty: Powiats:								
etcki	477	11	9	9	-	2	9	455
giżycki	357	10	9	9	-	1	6	341
gołdapski	127	4	2	1	1	2	1	121
olecki	118	3	3	3	-	-	4	111
piski	339	2	2	2	-	-	1	334
węgorzewski	86	2	2	2	-	-	-	82

**TABL. 12(26). PODMIOTY GOSPODARKI NARODOWEJ Z ZAWIESZONĄ DZIAŁALNOŚCIĄ WEDŁUG
WYBRANYCH FORM PRAWNYCH I POWIATÓW W 2011 R. (dok.)**

Stan w dniu 31 XII

ENTITIES OF THE NATIONAL ECONOMY WITH SUSPENDED ACTIVITY BY SELECTED LEGAL FORMS
AND POWIATS IN 2011 (cont.)

As of 31 XII

WYSZCZEGÓLNIENIE SPECIFICATION	Ogółem Total	W tym Of which						
		spółki handlowe commercial companies					spółki cywilne civil law partner- ships	osoby fizyczne prowadzą- ce działal- ność go- spodarczą natural persons conducting economic activity
		ogółem total	z tego of which			osobowe personal		
			kapitałowe capital					
		ogółem total	z tego of which					
	z o.o. limited liability	akcyjne joint stock						
Podregion olsztyński	3 865	117	103	101	2	14	54	3 672
<i>Subregion</i>								
<i>Powiaty:</i>								
<i>Powiats:</i>								
bartoszycki	205	4	3	3	-	1	1	200
kętrzyński	298	2	2	2	-	-	-	295
lidzbarski	196	4	4	4	-	-	3	189
mrągowski	436	3	3	3	-	-	1	430
nidzicki	154	2	2	2	-	-	1	149
olsztyński	756	17	14	14	-	3	4	734
szczygieński	420	10	9	9	-	1	3	405
<i>Miasto na prawach powiatu:</i>								
<i>City with powiat status:</i>								
Olsztyn	1 400	75	66	64	2	9	41	1 270

TABL. 13(27). LOKATA POWIATÓW W WOJEWÓDZTWIE WARMIŃSKO-MAZURSKIM W 2011 R.

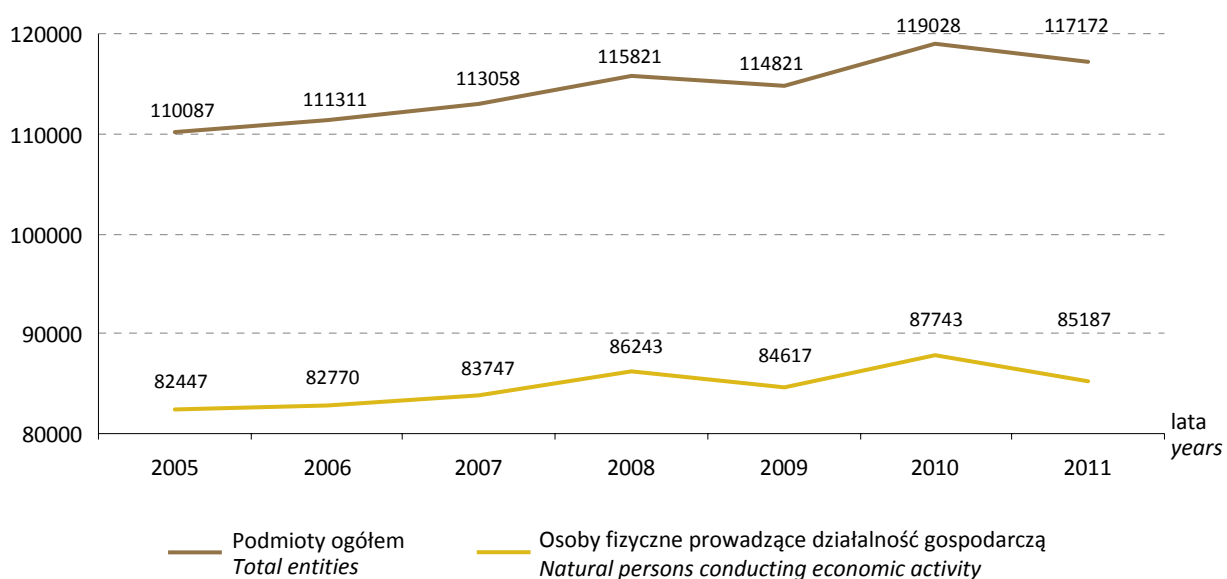
Stan w dniu 31 XII

POSITION OF POWIATS IN WARMIŃSKO-MAZURSKIE VOIVODSHIP IN 2011

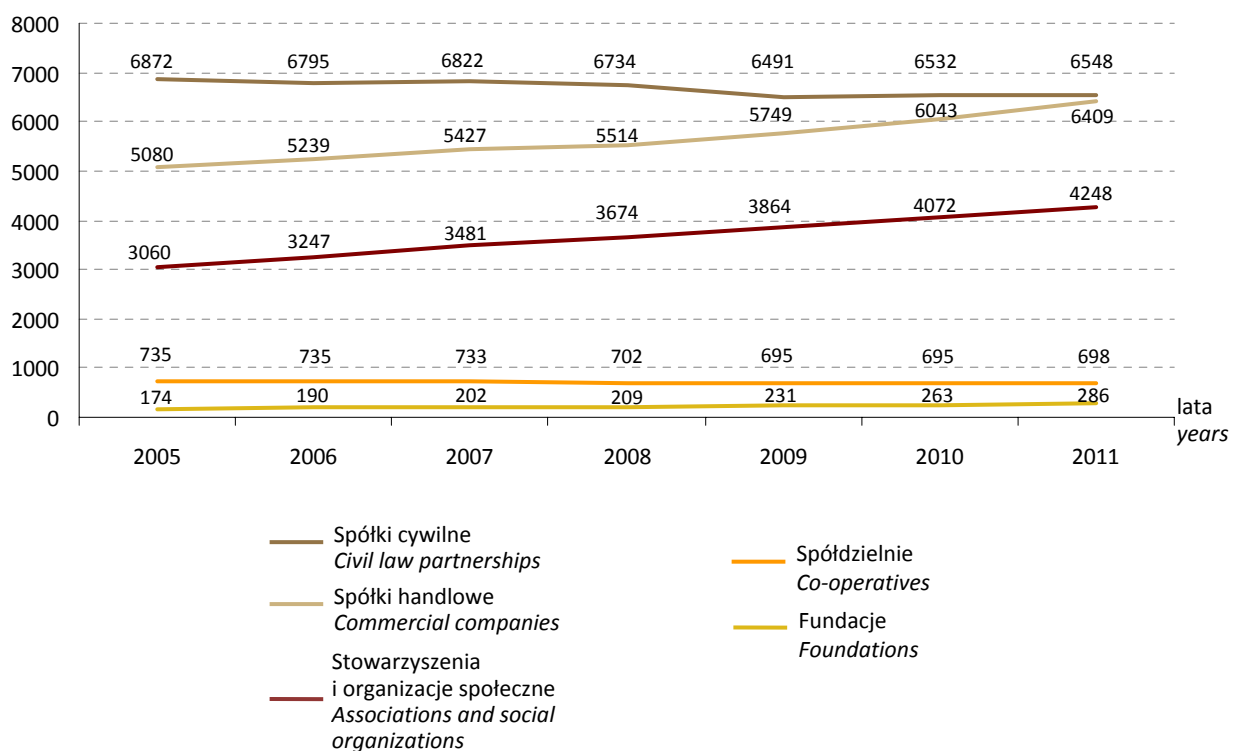
As of 31 XII

WYSZCZEGÓLNIENIE SPECIFICATION	Podmioty gospodarki narodowej ogółem <i>Total entities of the national economy</i>	Spółki handlowe <i>Commercial companies</i>	Spółki cywilne <i>Civil law partnerships</i>	Spółdzielnie <i>Co- operatives</i>	Fundacje <i>Foundation</i>	Stowarzy- szenia i organizacje społeczne <i>Associations and social organiza- tions</i>	Osoby fizyczne prowadzące działalność gospodarczą <i>Natural persons conducting economic activity</i>
POWIATY: POWIATS:							
bartoszycki	13	11	8	13	13	13	13
braniewski	17	13	19	18	14	16	18
działdowski	12	12	14	7	20	12	11
elbląski	14	9	17	4	21	7	14
ełcki	6	6	3	9	5	5	6
giżycki	7	8	7	8	9	8	8
gołdapski	20	20	18	21	15	21	20
iławski	5	5	6	5	7	6	5
kętrzyński	10	16	11	16	16	11	10
lidzbarski	15	15	12	12	17	17	16
mrągowski	9	7	10	10	10	15	9
nidzicki	19	18	15	19	18	20	19
nowomiejski	18	19	20	14	19	14	15
olecki	16	14	16	17	11	18	17
olsztyński	3	3	5	3	3	2	3
ostródzki	4	4	4	6	4	4	4
piski	11	17	13	15	12	10	12
szczycieński	8	10	9	11	6	9	7
węgorzewski	21	21	21	20	8	19	21
MIASTA NA PRAWACH POWIATU: CITIES WITH POWIAT STATUS:							
Elbląg	2	2	2	1	2	3	2
Olsztyn	1	1	1	2	1	1	1

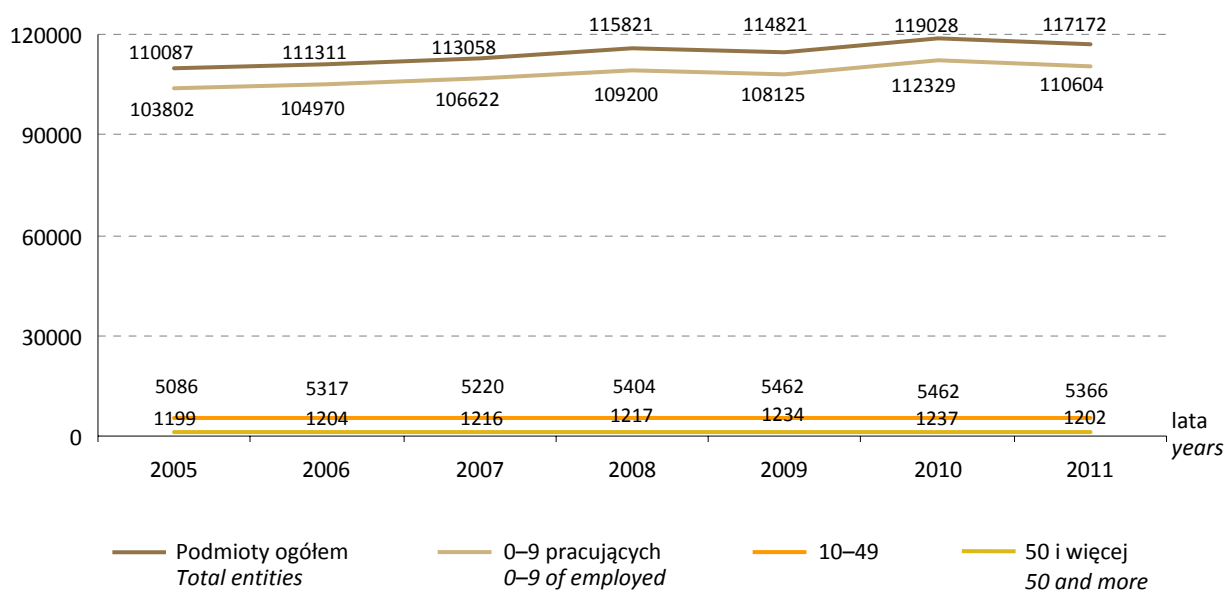
Podmioty gospodarki narodowej w latach 2005–2011
Entities of the national economy in years 2005–2011



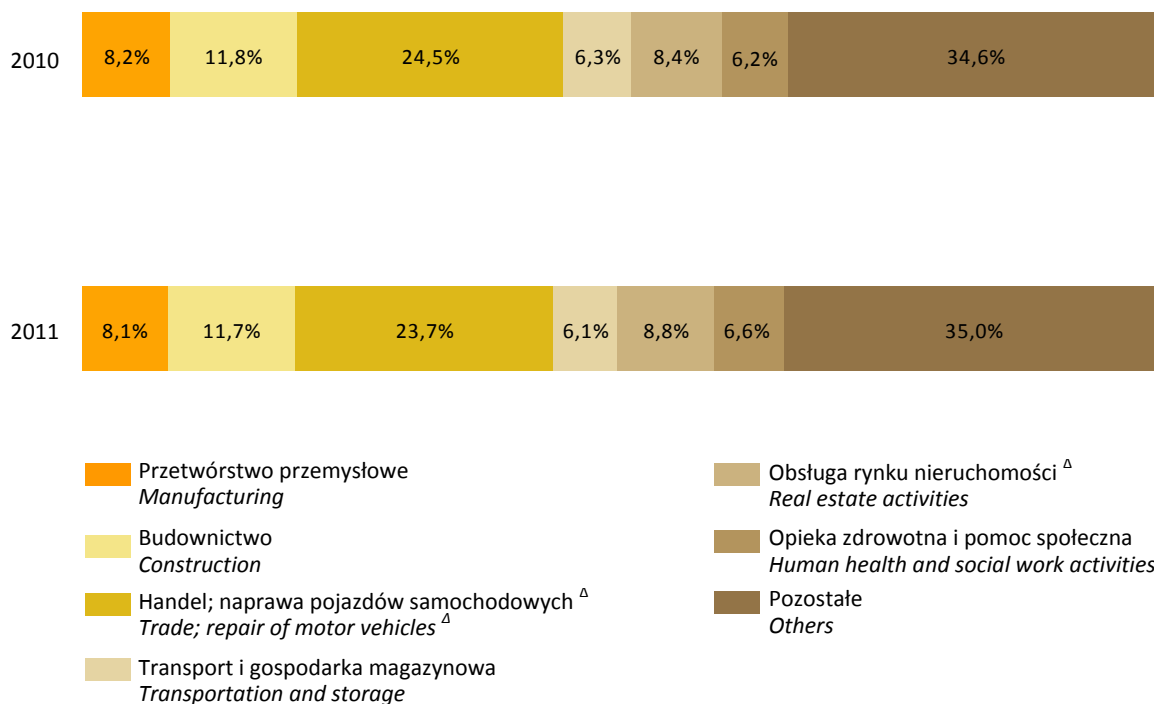
Podmioty gospodarki narodowej według wybranych form prawnych w latach 2005–2011
Entities of the national economy by selected legal forms in years 2005–2011



Podmioty gospodarki narodowej według przewidywanej liczby pracujących w latach 2005–2011
Entities of the national economy by estimated number of employed in years 2005–2011



Struktura podmiotów gospodarki narodowej według wybranych sekcji PKD w latach 2010 i 2011
Structure of entities of the national economy by selected PKD sections in years 2010 and 2011

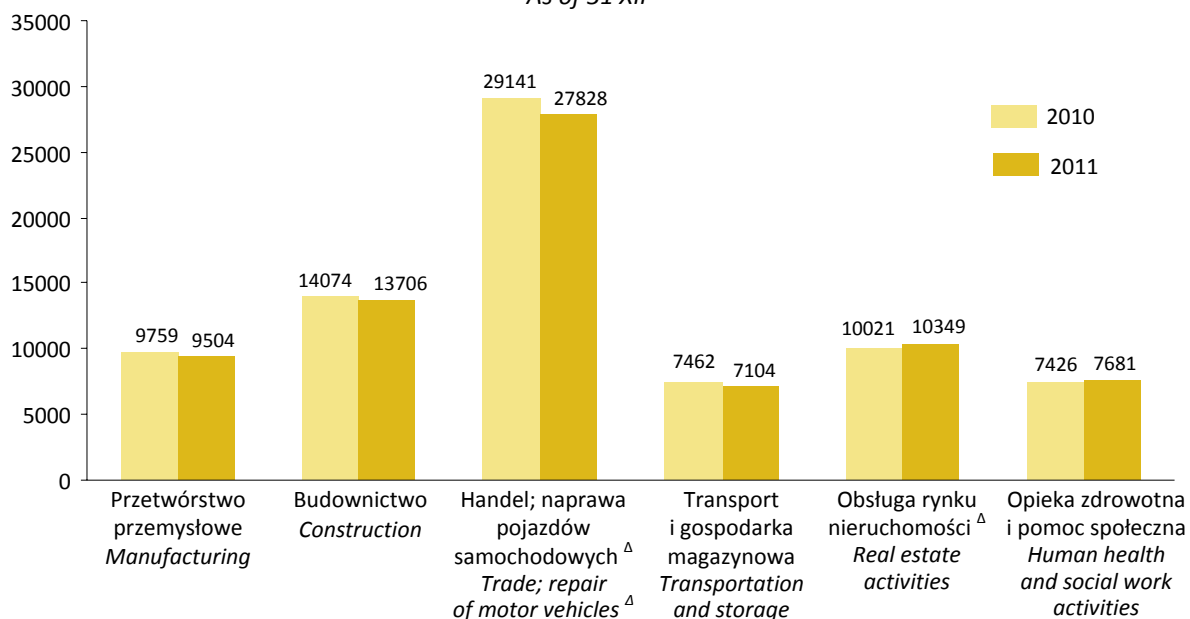


Podmioty gospodarki narodowej według wybranych sekcji PKD w latach 2010 i 2011

Stan w dniu 31 XII

Entities of the national economy by selected PKD sections in years 2010 and 2011

As of 31 XII

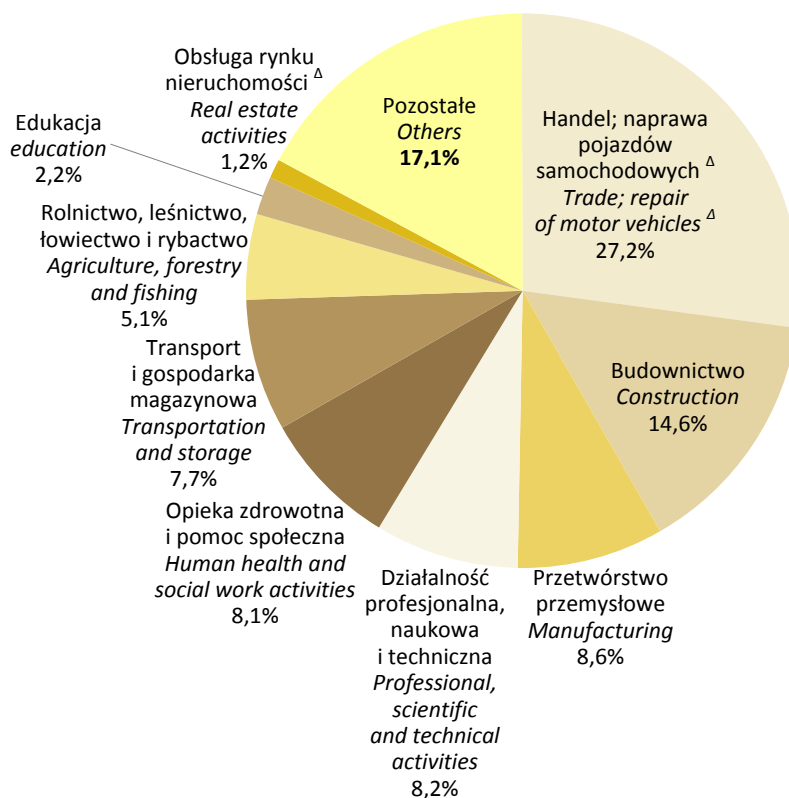


Struktura działalności gospodarczej prowadzonej przez osoby fizyczne według wybranych sekcji PKD w 2011 r.

Stan w dniu 31 XII

Structure of economic activity conducted by natural persons by selected PKD sections in 2011

As of 31 XII

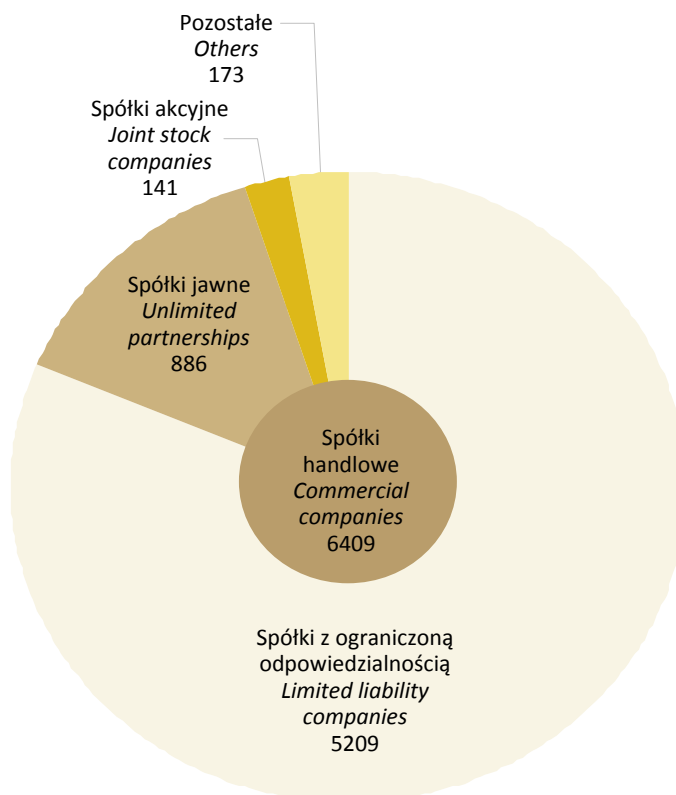


Spółki handlowe według wybranych form prawnych w 2011 r.

Stan w dniu 31 XII

Commercial companies by selected legal forms in 2011

As of 31 XII

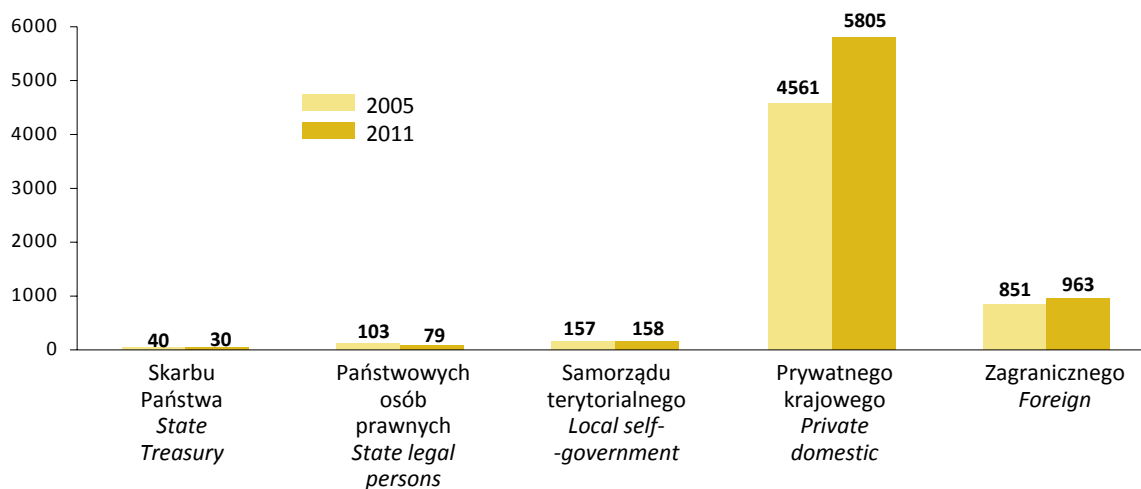


Spółki handlowe według rodzaju kapitału w latach 2005 i 2011

Stan w dniu 31 XII

Commercial companies by type of capital in years 2005 and 2011

As of 31 XII

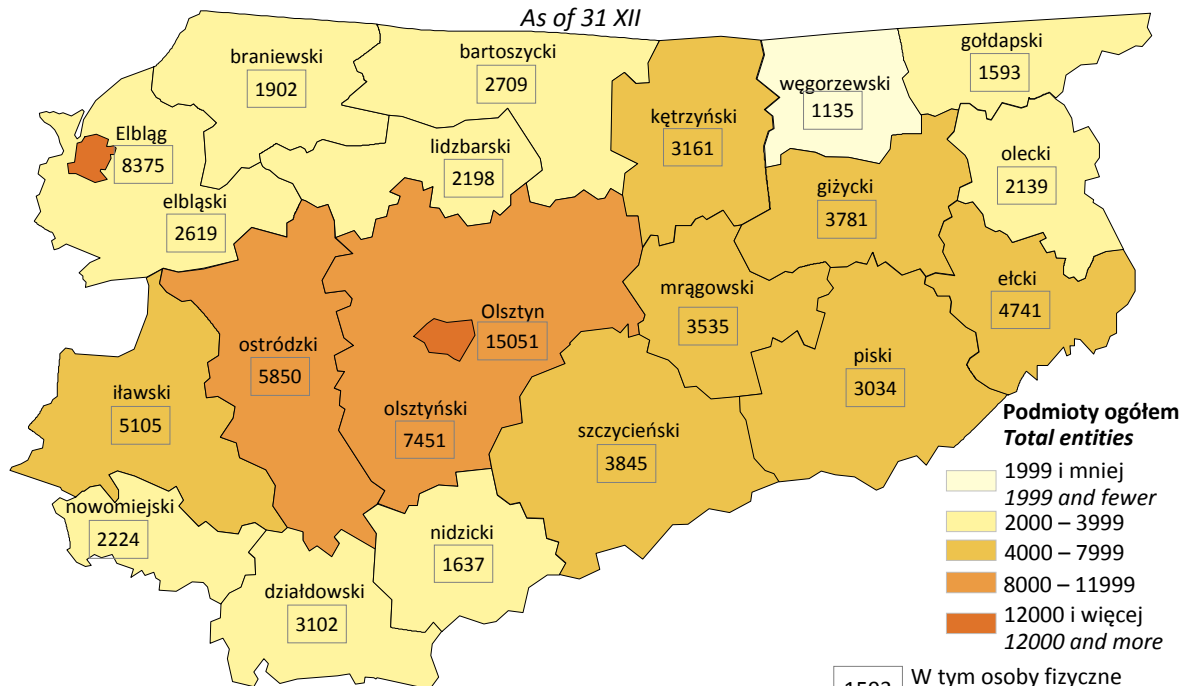


Podmioty gospodarki narodowej według powiatów w 2011 r.

Stan w dniu 31 XII

Entities of the national economy by poviats in 2011

As of 31 XII



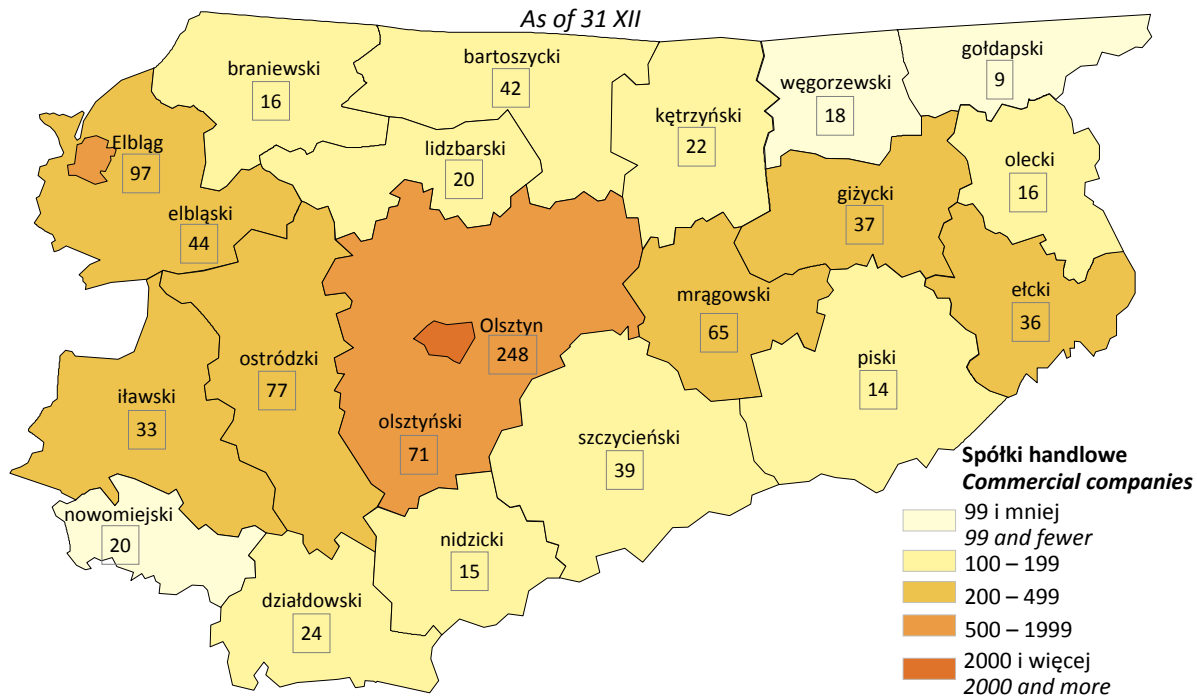
1593 W tym osoby fizyczne prowadzące działalność gospodarczą
Of which natural persons conducting economic activity

Spółki handlowe według powiatów w 2011 r.

Stan w dniu 31 XII

Commercial companies by poviats in 2011

As of 31 XII



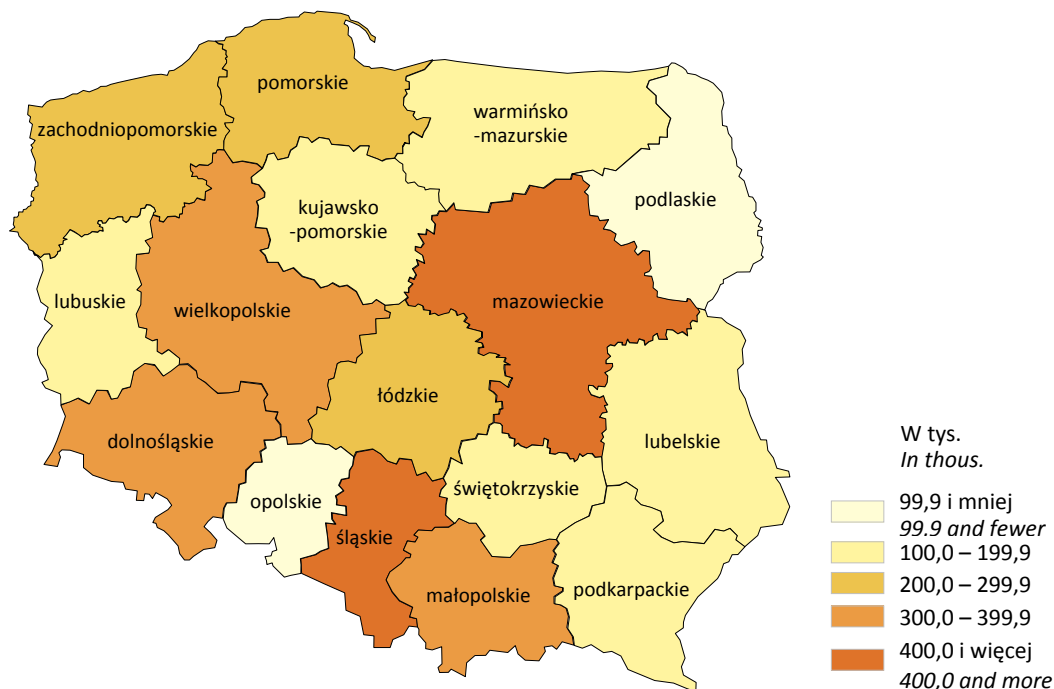
9 W tym spółki handlowe z kapitałem zagranicznym
Of which commercial companies with foreign capital participation

Podmioty gospodarki narodowej według województw w 2011 r.

Stan w dniu 31 XII

Entities of the national economy by voivodships in 2011

As of 31 XII

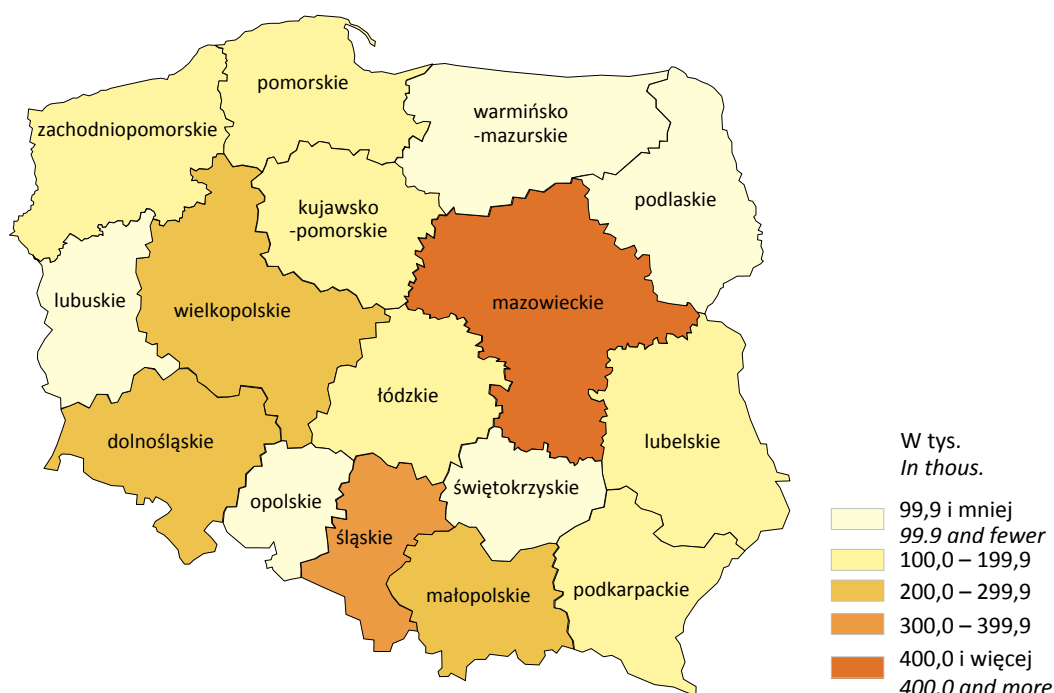


Osoby fizyczne prowadzące działalność gospodarczą według województw w 2011 r.

Stan w dniu 31 XII

Natural persons conducting economic activity by voivodships in 2011

As of 31 XII



UWAGI METODYCZNE

1. ŹRÓDŁA I ZAKRES DANYCH

Krajowy rejestr urzędowy podmiotów gospodarki narodowej, zwany dalej rejestrem REGON prowadzony jest przez Prezesa GUS. Zasady prowadzenia rejestru REGON określają przepisy ustawy z dnia 29 czerwca 1995 r. o statystyce publicznej (Dz. U. Nr 88, poz. 439 z późniejszymi zmianami) oraz przepisy rozporządzenia Rady Ministrów z dnia 27 lipca 1999 r. w sprawie sposobu i metodologii prowadzenia i aktualizacji rejestru podmiotów gospodarki narodowej, w tym wzorów wniosków, ankiet i zaświadczeń, oraz szczegółowych warunków i trybu współdziałania służb statystyki publicznej z innymi organami prowadzącymi rejestry i systemy informacyjne administracji publicznej (Dz. U. Nr 69, poz. 763 z późniejszymi zmianami). Informacje zbierane w rejestrze nie są danymi statystycznymi (art. 41 ust. 3 ustawy o statystyce publicznej), co oznacza, że są one – z określonymi wyjątkami – jawne i ogólnodostępne.

Do rejestru REGON wpisywane są podmioty gospodarki narodowej (zwane dalej jednostkami prawnymi), czyli osoby prawne, jednostki organizacyjne niemające osobowości prawnej, osoby fizyczne prowadzące działalność gospodarczą oraz zgłoszone przez jednostkę prawną jednostki lokalne. Zgodnie z definicją osoby fizycznej prowadzącej działalność gospodarczą wprowadzoną od 31 marca 2009 r. w art. 42 ust. 2 ustawy o statystyce publicznej grupa osób fizycznych podlegających wpisowi do rejestru REGON została poszerzona o osoby fizyczne prowadzące działalność gospodarczą jako wspólnicy spółki cywilnej.

Podstawową funkcją rejestru REGON jest identyfikowanie podmiotów gospodarki narodowej w sposób jednoznaczny i niepowtarzalny, co realizuje się poprzez nadawanie im numerów identyfikacyjnych REGON posiadających walor unikatowości.

Rejestr REGON jest bieżąco uaktualniany na podstawie wniosków zgłaszanych przez jednostki prawne (formularz RG-1 – wniosek o wpis do krajowego rejestru urzędowego podmiotów gospodarki narodowej lub o zmianę cech objętych wpisem i RG-2 – wniosek o skreślenie podmiotu z krajowego rejestru urzędowego podmiotów gospodarki narodowej). Od 1 lipca 2011 r. aktualizacja informacji wpisywanych do rejestru REGON dla osób fizycznych prowadzących działalność gospodarczą, podlegających wpisowi do Centralnej Ewidencji i Informacji o Działalności Gospodarczej, prowadzona jest na podstawie danych z wniosków o wpis do CEIDG przesyłanych do GUS na podstawie art. 28 ustawy z dnia 2 lipca 2004 r. o swobodzie działalności gospodarczej (tekst jednolity z 2010 r. Nr 220, poz. 1447, z późniejszymi zmianami).

W roku 2011 duży wpływ na zauważalny wzrost lub spadek liczby podmiotów gospodarki narodowej w rejestrze REGON przedstawiony w niniejszej edycji publikacji „Zmiany strukturalne grup podmiotów gospodarki narodowej w rejestrze REGON, 2011 r.” miały m.in. następujące okoliczności:

- 1) wprowadzona w 2010 r. zmiana przepisów prawnych regulujących sposób prowadzenia rejestru REGON, umożliwiającą wykorzystywanie do aktualizacji rejestru REGON (w zakresie skreśleń osób fizycznych wpisanych do rejestru) informacji o zgonach osób fizycznych pozyskanych z Powszechnego Elektronicznego Systemu Ewidencji Ludności (PESEL). W 2011 r. po raz pierwszy dokonano aktualizacji rejestru REGON w oparciu o informacje z rejestru PESEL,
- 2) zmiany prawne dotyczące rejestracji działalności gospodarczej podejmowanej przez osoby fizyczne. Od 1 lipca 2011 r. rozpoczęła działalność Centralna Ewidencja i Informacja o Działalności Gospodarczej (CEIDG) prowadzona przez Ministerstwo Gospodarki w formie elektronicznej. Jednocześnie do dnia 31 grudnia 2011 r. trwało przenoszenie do CEIDG danych o przedsiębiorcach (aktywnych oraz tych, którzy zawiesili prowadzenie działalności gospodarczej) wpisanych do gminnych ewidencji działalności gospodarczej. W trakcie tego procesu gminy porządkowały zasób zgromadzony w ewidencji działalności gospodarczej, w tym dokonywały skreśleń z ewidencji działalności gospodarczej osób, które zakończyły prowadzenie działalności gospodarczej,
- 3) przeprowadzenie w 2011 r. wyborów do sejmu i senatu skutkowało znacznym wpływem na wzrost liczby podmiotów nowo wpisanych jak i wykreślonych z rejestru REGON w grupie podmiotów gospodarki narodowej zaliczanych do sekcji „administracja publiczna i obrona narodowa; obowiązkowe zabezpieczenia społeczne”, ponieważ dokonywano stosownych zgłoszeń do rejestru REGON w zakresie wpisów i skreśleń biur poselskich i senatorskich oraz komitetów wyborczych.

Publikacja prezentuje podmioty gospodarki narodowej zarejestrowane w rejestrze REGON (bez osób fizycznych prowadzących indywidualne gospodarstwa rolne) według:

- sektorów własności,
- form prawnych,
- rodzaju kapitału (dotyczy danych o liczbie spółek handlowych),
- sekcji i działów Polskiej Klasyfikacji Działalności (PKD) 2007,
- liczby pracujących,
- podregionów, powiatów i gmin.

Dane nie obejmują jednostek lokalnych (zakładów, oddziałów, filii).

W tablicach przedstawiających dane według klas wielkości prezentowane są podmioty według przewidywanej, a nie faktycznej liczby pracujących, gdyż nie obowiązuje ustawowy obowiązek aktualizacji informacji podanej przy pierwszym zgłoszeniu o wpis do rejestru REGON. Za jednostkę małą uważa się podmiot o liczbie pracujących do 9 osób, średnią od 10 do 49 osób, dużą 50 osób i więcej.

2. OBJAŚNIENIA PODSTAWOWYCH POJĘĆ

2.1. Pojęcia związane z podmiotowością rejestru REGON

Podmiot gospodarki narodowej – osoba prawna, jednostka organizacyjna niemająca osobowości prawnej oraz osoba fizyczna prowadząca działalność gospodarczą. W systemie REGON pojęcie podmiotu gospodarki narodowej jest tożsame z pojęciem **jednostki prawnej**. Posiadanie osobowości prawnej nie jest kryterium określenia podmiotu jako jednostki prawnej.

2.2. Pojęcia związane z klasyfikacją podstawowych form prawnych

Osobowość prawna – zdolność prawna oraz zdolność do czynności prawnych przyznawana osobom prawnym przez ustawę. Jednostka organizacyjna uzyskuje osobowość prawną z chwilą jej wpisu do właściwego rejestru, chyba że przepisy szczególne stanowią inaczej.

Podstawowa forma prawna – kategoria określająca status jednostki prowadzącej działalność; jest on oznaczany poprzez przymiot posiadania lub nieposiadania osobowości prawnej (w przypadku jednostek organizacyjnych) lub poprzez przymiot posiadania zdolności do czynności prawnych (w przypadku osoby fizycznej).

Osoba prawna – jednostka organizacyjna, której przepisy szczególne przyznają osobowość prawną.

Typowymi osobami prawnymi są:

- spółki kapitałowe (akcyjne, z o.o.),
- spółdzielnie,
- przedsiębiorstwa państwowe,
- agencje rządowe (państwowe osoby prawne),
- partie polityczne,
- związki zawodowe,
- związki pracodawców,
- stowarzyszenia rejestrowe,
- i inne (patrz schemat ilustrujący podział podmiotów gospodarki narodowej według kryterium podstawowych i szczególnych form prawnych).

Szczególnymi osobami prawnymi są: Skarb Państwa, gminy, powiaty, województwa samorządowe, kościoły i związki wyznaniowe. Osoba prawna jest jednym z trzech typów jednostek prawnych.

Jednostka organizacyjna niemająca osobowości prawnej – do tej grupy zaliczane są zarówno jednostki organizacyjne niebędące osobami prawnymi, którym ustawa nie przyznaje zdolności prawnej (np. spółki cywilne, stowarzyszenia zwykłe), jak i jednostki organizacyjne niewyposażone przez prawo w osobowość prawną, którym przysługuje zdolność prawna (np. spółka jawna, partnerska, komandytowa, komandytowo-akcyjna). Jednostki organizacyjne niemające osobowości prawnej, którym ustawa przyznała zdolność prawną są podmiotami prawa. Oznacza to, że mogą w pełnym zakresie uczestniczyć w obrocie gospodarczym, być podmiotami stosunków prawnych. Na podstawowe atrybuty podmiotowości prawnej składają się: nabywanie praw, zaciąganie zobowiązań (we własnym imieniu). Szczególnymi jednostkami niemającymi osobowości prawnej są jednostki budżetowe (urzędy władzy rządowej i samorządowej, kontroli, wymiaru sprawiedliwości) oraz powoływane dla wykonywania zadań Państwa lub samorządu terytorialnego inne jednostki organizacyjne takie jak: szkoły, inspekcje, sądy, itd. Jednostka organizacyjna niemająca osobowości prawnej jest jednym z trzech typów jednostek prawnych.

Osoba fizyczna prowadząca działalność gospodarczą – w rejestrze REGON jest to osoba fizyczna będąca przedsiębiorcą w rozumieniu ustawy z dnia 2 lipca 2004 r. o swobodzie działalności gospodarczej i inna osoba fizyczna prowadząca działalność na własny rachunek w celu osiągnięcia zysku oraz osoba fizyczna prowadząca indywidualne gospodarstwo rolne. Osoba fizyczna prowadząca działalność gospodarczą jest jednym z trzech typów jednostek prawnych wpisywanych do rejestru REGON.

2.3. Wybrane pojęcia związane z klasyfikacją szczególnych form prawnych

Wspólnota samorządowa – w systemie REGON pod tym pojęciem klasyfikowane są następujące osoby prawne: województwo, powiat, gmina, stowarzyszenie gmin, związek gmin, związki powiatów, stowarzyszenie powiatów.

Skarb Państwa – osoba prawna szczególnego rodzaju, która w stosunkach cywilnoprawnych jest podmiotem praw i obowiązków dotyczących mienia państwowego nienależącego do innych państwowych osób prawnych. Bierze udział w obrocie cywilnoprawnym nie jako całość, ale przez swoje tzw. stacjonary fisci będące określonymi jednostkami organizacyjnymi.

Spółka – określony w umowie związek dwóch lub więcej osób utworzony dla osiągnięcia wspólnego celu, głównie gospodarczego.

Spółka handlowa – spółka, której utworzenie, organizację, funkcjonowanie, rozwiązywanie, łączenie, podział, przekształcenie reguluje Kodeks spółek handlowych. Spółki handlowe dzielą się na osobowe (jawne, partnerskie, komandytowe, komandytowo-akcyjne) i kapitałowe (akcyjne, z ograniczoną odpowiedzialnością). Mają one obowiązek uzyskania wpisu do Krajowego Rejestru Sądowego.

- spółka akcyjna – spółka kapitałowa, będąca osobą prawną, która działa opierając się na kapitale zakładowym podzielonym na akcje. Akcja poza tym, że jest udziałem (ułamkiem) w kapitale zakładowym, ogółem praw i obowiązków akcjonariusza, wynikającym z jego uczestnictwa w spółce, jest papierem wartościowym. Spółka akcyjna może powstać w każdym celu dozwolonym przez prawo.
- spółka z ograniczoną odpowiedzialnością – spółka handlowa o kapitałowym charakterze, mająca osobowość prawną, działająca w oparciu o kapitał zakładowy podzielony na udziały, ponosząca odpowiedzialność całym swoim majątkiem za zobowiązania spółki. Spółka z o.o. może być utworzona w każdym celu dozwolonym przez prawo. Wspólnicy nie odpowiadają za zobowiązania spółki, ale ponoszą ryzyko wniesionymi do spółki wkładami.
- spółka partnerska – spółka osobowa tworzona przez wspólników tylko w celu wykonywania wolnego zawodu w spółce prowadzącej przedsiębiorstwo pod własną firmą. Wspólnikami, zwanymi w spółce partnerskiej partnerami, mogą być tylko osoby fizyczne uprawnione do wykonywania wolnych zawodów takich jak np. adwokat, aptekarz, architekt, lekarz. Partnerzy ponoszą odpowiedzialność za ogólne – niezwiązane z wykonywaniem wolnych zawodów – zobowiązania spółki (np. remont lokalu). Odpowiedzialność partnerów jest w tych ostatnich przypadkach odpowiedzialnością nieograniczoną, osobistą, solidarną i subsydiarną. Partner nie ponosi odpowiedzialności za zobowiązania spółki w związku z wykonywaniem przez pozostałych partnerów wolnego zawodu w spółce, jak również za zobowiązania spółki będące następstwem działań lub zaniechań osób zatrudnionych przez spółkę na podstawie umowy o pracę lub innego stosunku prawnego, które podlegały kierownictwu innego partnera przy świadczeniu usług związanych z przedmiotem działalności spółki.

- spółka jawna – spółka osobowa prowadząca pod własną firmą przedsiębiorstwo zarobkowe, niebędąca inną spółką handlową. Wspólnikiem w spółce mogą być osoby fizyczne, osoby prawne, a także inne handlowe spółki osobowe. Spółka jawna ponosi odpowiedzialność za własne zobowiązania i nie ponosi odpowiedzialności za zobowiązania wspólników. Z kolei wspólnicy ponoszą solidarną i subsydiarną odpowiedzialność za zobowiązania spółki bez ograniczenia, całym swoim majątkiem. Solidarność zobowiązania oznacza, że każdy ze wspólników z innymi wspólnikami wespół ze spółką odpowiada za całość długu. W przypadku spełnienia świadczenia przez któregoś ze wspólników lub niektórych z nich, albo wszystkich, ale nie w częściach równych, przysługuje im wzajemne prawo do rozliczeń regresowych. Subsydiarność oznacza, że wierzyciel spółki może prowadzić egzekucję z majątku wspólnika, w przypadku gdy egzekucja z majątku spółki okaże się bezskuteczna.
- spółka komandytowa – spółka osobowa mająca na celu prowadzenie przedsiębiorstwa pod własną firmą, w której wobec wierzycieli za zobowiązania spółki, co najmniej jeden wspólnik odpowiada bez ograniczenia (komplementariusz), a odpowiedzialność co najmniej jednego wspólnika (komandytariusza) jest ograniczona. Wspólnikami mogą być osoby fizyczne, osoby prawne i inne podmioty mające zdolność prawną. odpowiedzialność komplementariusza jest odpowiedzialnością osobistą, nieograniczoną, solidarną i subsydiarną. Odpowiedzialność komandytariusza jest ograniczona do wysokości sumy komandytowej.
- spółka komandytowo-akcyjna – spółka osobowa mająca na celu prowadzenie przedsiębiorstwa pod własną firmą, w której wobec wierzycieli za zobowiązania spółki, co najmniej jeden wspólnik odpowiada bez ograniczenia (komplementariusz), a co najmniej jeden wspólnik jest akcjonariuszem. Spółka komandytowo-akcyjna jest konstrukcją zawierającą w istocie elementy spółki jawnej i akcyjnej. Odpowiedzialność komplementariusza jest odpowiedzialnością nieograniczoną, osobistą, solidarną i subsydiarną. Komplementariuszem mogą być osoby prawne, spółki osobowe oraz osoby fizyczne. Akcjonariuszem może być osoba prawna, handlowa spółka osobowa, osoba fizyczna. Nie może nim być spółka cywilna. Akcjonariusz nie ponosi odpowiedzialności za zobowiązania spółki, ale ponosi ryzyko majątkowe związane z wnoszonymi do spółki wkładami. W niniejszym opracowaniu w zestawieniach dotyczących spółek według rodzaju kapitału sumy danych nie równają się ogólnej liczbie spółek, gdyż spółki o kapitale mieszanym występują w dwóch lub więcej rubrykach.

Spółka (akcyjna, z o.o.) z udziałem kapitału: Skarbu Państwa, państwowych osób prawnych, samorządu terytorialnego, krajowych osób fizycznych lub prywatnych osób prawnych, zagranicznych osób prawnych lub fizycznych – spółka prawa handlowego, w której przynajmniej jedna akcja (udział) należy odpowiednio: do Skarbu Państwa, państwowej osoby prawnej, samorządu terytorialnego, osoby fizycznej lub prywatnej osoby prawnej, osoby fizycznej zagranicznej lub zagranicznej osoby prawnej.

Spółka (akcyjna, z o.o.) z udziałem jednorodnego kapitału: Skarbu Państwa, państwowych osób prawnych, samorządu terytorialnego, krajowych osób fizycznych lub prywatnych osób prawnych, zagranicznych osób prawnych lub fizycznych – jest to spółka odpowiednio: Skarbu Państwa, samorządu terytorialnego, osób fizycznych lub prywatnych osób prawnych, fizycznych osób zagranicznych lub prawnych. Przyjęcie kryterium "jednorodności" wnoszonego do spółki kapitału umożliwia stosowanie takich pojęć jak "jednoosobowa spółka Skarbu Państwa" lub "jednoosobowa spółka gminy".

Spółka cywilna – stosunek zobowiązaniowy łączący strony (wspólników), przez który wspólnicy zobowiązują się dążyć do osiągnięcia wspólnego celu gospodarczego przez działanie w sposób oznaczony, w szczególności przez wniesienie wkładów. Wkłady wspólników mogą przybrać różne formy, ale muszą mieć wartość majątkową. Spółka ta jest jednostką organizacyjną niebędącą osobą prawną, której ustawa nie przyznała zdolności prawnej, a zatem nie jest podmiotem prawa. Przedsiębiorcami w rozumieniu przepisów o działalności gospodarczej są wspólnicy spółki cywilnej. Spółka cywilna podlega wpisowi do rejestru REGON.

Spółka inna – formy organizacyjne zrzeszające osoby fizyczne lub prawne, utworzone dla wykonywania określonej działalności. Spółki te działają w oparciu o przepisy odrębnych ustaw, które nadają im osobowość prawną. Zalicza się tu m.in. spółki wodne, spółki gruntowe, towarzystwa ubezpieczeń wzajemnych.

Przedsiębiorstwo państwowe – samodzielny, samorządny i samofinansujący się przedsiębiorca posiadający osobowość prawną, tworzony przez organ założycielski (naczelne oraz centralne organy administracji państwowej, Narodowy Bank Polski lub banki państwowe). Podstawą prawną działania jest ustawa z dnia 25 września 1981 r. o przedsiębiorstwach państwowych lub odrębna ustawa nadająca konkretnemu przedsiębiorstwu państwowemu osobowość prawną. Podlega obowiązkowi wpisu do Krajowego Rejestru Sądowego.

Państwowa jednostka organizacyjna – jednostka utworzona przez organ państwa do wykonywania zadań i celów państwa, której status, zasięg działania i kompetencje określone zostały w ustawie, a jej działalność jest finansowana z budżetu państwa. Są to np. jednostki badawczo-rozwojowe, Polska Akademia Nauk.

Gminna, powiatowa, wojewódzka jednostka organizacyjna – jednostka prawna nieposiadająca osobowości prawnej powoływana decyzjami administracyjnymi samorządu terytorialnego w oparciu o przepisy ustawy o finansach publicznych i innych ustaw.

Spółdzielnia – dobrowolne zrzeszenie nieograniczonej liczby osób, o zmiennym składzie osobowym i zmiennym funduszu udziałowym, które w interesie swoich członków prowadzi wspólną działalność gospodarczą i może również prowadzić działalność społeczną i oświatowo-kulturalną. Podstawą prawną działania jest ustawa z dnia 16.09.1982 r. Prawo spółdzielcze, inne ustawy oraz zarejestrowany statut. Spółdzielnia nabywa osobowość prawną z chwilą wpisania jej do Krajowego Rejestru Sądowego.

Fundacja – osoba prawna, której działalność oparta jest na majątku przekazanym przez założyciela-fundatora (osoby fizyczne niezależnie od ich obywatelstwa i miejsca zamieszkania bądź osoby prawne mające siedzibę w Polsce lub za granicą) i bieżących wpłatach (dotacjach), ustanowiona dla realizacji zgodnych z podstawowymi interesami Rzeczypospolitej Polskiej celów społecznie lub gospodarczo użytecznych, w szczególności takich, jak: ochrona zdrowia, rozwój gospodarki i nauki, oświata i wychowanie, kultura i sztuka, opieka i pomoc społeczna, ochrona środowiska oraz opieka nad zabytkami. Fundacja działa na podstawie ustawy z 6.04.1984 r. o fundacjach i statutu. Uzyskuje osobowość prawną z chwilą wpisania do Krajowego Rejestru Sądowego.

Fundusz – instytucja rozporządzająca wyodrębnionym zasobem środków finansowych bądź majątkowych przeznaczonych na z góry oznaczony cel, tworzona w drodze ustawy i działająca w zorganizowanej formie funduszu. Fundusz może działać jako osoba prawna lub stanowić wyodrębniony rachunek bankowy, którym dysponuje organ wskazany w ustawie tworzącej fundusz. Przepisy prawa przewidują kilka rodzajów funduszy: fundusze celowe, fundusze emerytalne, fundusze inwestycyjne.

UWAGA: Nazwa „fundusz” występuje także w oznaczeniu jednostek organizacyjnych niemających formy prawnej „fundusz”, lecz działających w innych formach prawnych np. spółki akcyjnej, stowarzyszenia itp.

Stowarzyszenie – osoba prawna będąca dobrowolnym samorządnym trwałym zrzeszeniem obywateli, mającym cele niezarobkowe, umożliwiającym członkom prawo do czynnego uczestniczenia w życiu publicznym oraz realizację indywidualnych zainteresowań. Stowarzyszenie określa samorządnie swoje cele, programy działania i struktury organizacyjne, a także uchwała akty wewnętrzne dotyczące jego działania; opiera swoją działalność na pracy społecznej członków, a do prowadzenia swych spraw może zatrudniać pracowników.

Organizacja społeczna oddzielnie nie wymieniona – podmiot działający w oparciu o ustawy lub umowy międzynarodowe, z mocy których powstał, nie ujęty w grupach „stowarzyszenia” lub „partie polityczne”. Organizacjami społecznymi ujmowanymi w tej grupie są np. Polski Czerwony Krzyż, Polski Związek Łowiecki.

Partia polityczna – dobrowolna organizacja, występująca pod określoną nazwą, stawiająca sobie za cel udział w życiu publicznym poprzez wywieranie metodami demokratycznymi wpływu na kształtowanie polityki państwa lub sprawowanie władzy publicznej. Partia polityczna nabywa osobowość prawną z chwilą wpisania do ewidencji partii politycznych. Podstawą działania jest ustawa z dnia 27.06.1997 r. o partiach politycznych oraz statut.

Związek zawodowy – dobrowolna i samorządna organizacja ludzi pracy, powołana do reprezentowania i obrony ich praw, interesów zawodowych i socjalnych, która jest niezależna w swojej działalności statutowej od pracodawców, administracji państwowej i samorządu terytorialnego oraz od innych organizacji. Związek zawodowy oraz jego jednostki organizacyjne wskazane w statucie nabywają osobowość prawną z dniem zarejestrowania w Krajowym Rejestrze Sądowym. Podstawą prawną działania związków zawodowych jest ustawa z dnia 23.05.1991 r. o związkach zawodowych.

Organizacja pracodawców – samorządne i niezależne w swej działalności statutowej od organów administracji rządowej, samorządu terytorialnego oraz innych organizacji, związki pracodawców, ich federacje i konfederacje tworzone przez pracodawców, w celu ochrony praw i reprezentowania interesów zrzeszonych członków wobec związków zawodowych pracowników, organów władzy i administracji państwowej oraz organów samorządu terytorialnego. Związek pracodawców nabywa osobowość prawną z dniem zarejestrowania w Krajowym Rejestrze Sądowym. Podstawą prawną działania jest ustawa z dnia 23.05.1991 r. o organizacjach pracodawców.

Samorząd gospodarczy jest jednym z rodzajów tzw. samorządu specjalnego. Jest organizacyjną formą dobrowolnego zrzeszania się przedsiębiorców w celu reprezentowania ich interesów wobec władz państwowych i samorządu terytorialnego oraz organizowania rozmaitych działań sprzyjających rozwojowi przedsiębiorczości i rzemiosła. W Polsce działa on poprzez organizacje przedsiębiorców – izby gospodarcze oraz organizacje samorządu gospodarczego rzemiosła, które uzyskują osobowość prawną z chwilą wpisania do Krajowego Rejestru Sądowego. Podstawą prawną działania jest ustawa z dnia 30.05.1989 r. o izbach gospodarczych oraz ustawa z dnia 22.03.1989 r. o rzemiośle.

Samorząd zawodowy jest organizacyjną formą zrzeszania się obywateli opartą na wspólnocie zawodowej, powstałą w celu reprezentowania interesów osób wykonujących zawody wymagające szczególnego zaufania społecznego wobec instytucji państwa, prowadzenia doskonalenia zawodowego oraz ochrony socjalnej swoich członków.

Wspólnota mieszkaniowa – tworzy ją ogół właścicieli, których lokale wchodzi w skład określonej nieruchomości. Wspólnota mieszkaniowa może nabywać prawa i zaciągać zobowiązania, pozywać i być pozwana, a zatem jako jednostka organizacyjna niebędąca osobą prawną, której ustawa przyznała zdolność prawną, jest podmiotem stosunków cywilnoprawnych. Jest to jednostka organizacyjna, której powstanie nie zostało uzależnione od dokonania czynności prawnej; powstaje ex lege z chwilą wyodrębnienia w danej nieruchomości lokalu, którego właścicielem jest inna osoba niż właściciel nieruchomości.

2.4. Pojęcia związane z klasyfikacją form własności

Rodzaj własności – pojęcie stosowane w metodologii rejestru REGON pozwalające wyróżnić typy grup właścicieli. W prawie polskim wyróżnia się następujące rodzaje własności:

- własność Skarbu Państwa,
- własność jednostek samorządu terytorialnego,
- własność państwowych osób prawnych,
- własność krajowych osób fizycznych,
- własność pozostałych krajowych jednostek prywatnych,
- własność podmiotów zagranicznych.

Forma własności – pojęcie stosowane w metodologii rejestru REGON pozwalające określić stopień „posiadania” przez podmiot kapitału. Wyróżnia się formy własności:

- czystą, co oznacza posiadanie kapitału w 100% przez jeden podmiot lub więcej podmiotów, pod warunkiem, iż wszystkie one reprezentują ten sam rodzaj własności,
- mieszaną, co oznacza posiadanie kapitału przez dwa lub więcej podmiotów, pod warunkiem, że reprezentują one co najmniej dwa różne rodzaje własności.

Sektor własnościowy – pojęcie stosowane w metodologii rejestru REGON pozwalające grupować podmioty gospodarki narodowej z punktu widzenia prawa własności. Wyróżnia się sektor publiczny (mienie zaliczanych do niego podmiotów w całości lub w przeważającej części należy do Państwa lub samorządu terytorialnego) oraz sektor prywatny (mienie zaliczanych do niego podmiotów w całości lub w przeważającej części należy do prywatnych właścicieli - osób fizycznych lub prawnych).

2.5. Pojęcia związane z klasyfikacją form finansowania

Jednostka budżetowa – jednostka organizacyjna sektora finansów publicznych tworzona odpowiednio przez ministra (kierownika urzędu centralnego), wojewodę lub organ stanowiący jednostki samorządu terytorialnego (marszałka wojewódzkiego, starostę, wójta/prezydenta/burmistrza), pokrywająca swoje wydatki bezpośrednio z budżetu i odprowadzająca pobrane dochody na rachunek odpowiedniego budżetu (Państwa lub samorządu terytorialnego). Jednostka budżetowa nie ma osobowości prawnej. Jest jednostką samodzielnie bilansującą.

Zakład budżetowy – jednostka organizacyjna w sferze finansów publicznych tworzona odpowiednio przez ministra (kierownika urzędu centralnego), wojewodę lub organ stanowiący jednostki samorządu terytorialnego (marszałka wojewódzkiego, starostę, wójta/prezydenta/burmistrza). Zakład budżetowy:

- odpłatnie wykonuje wyodrębnione zadania,
- pokrywa koszty swej działalności z przychodów własnych.

Zakład budżetowy może być wyposażony lub nie w osobowość prawną. Jest jednostką samodzielnie bilansującą.

2.6. Pojęcia związane z klasyfikacją rodzajów działalności (PKD)

Polska Klasyfikacja Działalności (PKD 2007) – wprowadzona Rozporządzeniem Rady Ministrów z dnia 24 grudnia 2007 r. w sprawie Polskiej Klasyfikacji Działalności (PKD) (Dz. U. 251, poz. 1885 z późn. zm.). PKD 2007 opracowano na podstawie statystycznej klasyfikacji działalności gospodarczej NACE Rev. 2, z którą zachowuje pełną spójność i porównywalność metodologiczną, pojęciową, zakresową i kodową.

W niniejszym opracowaniu w oparciu o PKD dokonano dodatkowego grupowania podmiotów gospodarczych, ujmując pod pojęciem „Przemysł” sekcje: „Górnictwo i wydobywanie”, „Przetwórstwo przemysłowe”, „Wytwarzanie i zaopatrywanie w energię elektryczną, gaz, parę wodną i gorącą wodę” oraz „Dostawa wody; gospodarowanie ściekami i odpadami; rekultywacja”.

2.6. Pojęcia związane z podziałem NTS

Nomenklatura Jednostek Terytorialnych do Celów Statystycznych (NTS) – utworzona Rozporządzeniem Rady Ministrów z dnia 14 listopada 2007 r. (Dz. U. Nr 214, poz. 1573, z późn. zm.) – została opracowana na podstawie rozporządzenia (WE) nr 1059/2003 Parlamentu Europejskiego i Rady z dnia 26 maja 2003 r. w sprawie ustalenia wspólnej klasyfikacji Jednostek Terytorialnych do Celów Statystycznych (NUTS) (Dz. Urz. UE. L 154 z 21.06.2003, str. 1; Dz. Urz. UE Polskie wydanie specjalne, rozdz. 14, t. 1, str. 196, z późn. zm.).

Nomenklatura Jednostek Terytorialnych do Celów Statystycznych (NTS) dzieli Polskę na terytorialne, hierarchicznie powiązane jednostki na 5 poziomach, z czego:

- 3 określono jako poziomy regionalne,
- 2 określono jako poziomy lokalne.

Poziomy regionalne obejmują swym zasięgiem:

- Poziom 1 – regiony,
- Poziom 2 – województwa,
- Poziom 3 – podregiony.

Poziomy lokalne obejmują swym zasięgiem:

- Poziom 4 – powiaty,
- Poziom 5 – gminy.