



Urząd Statystyczny w Olsztynie  
*Statistical Office in Olsztyn*

**BUDŻETY JEDNOSTEK  
SAMORZĄDU TERYTORIALNEGO  
W WOJEWÓDZTWIE WARMIŃSKO-MAZURSKIM  
W 2016 R.**

***BUDGETS OF LOCAL  
GOVERNMENT UNITS  
IN WARMIŃSKO-MAZURSKIE VOIVODSHIP  
IN 2016***

Informacje i opracowania statystyczne



*Statistical information and elaboration*

**OLSZTYN 2017**

Zespół redakcyjny:  
*Editorial board:*

Przewodniczący  
*President*

Janusz Pappelbon

Redaktor główny  
*Editor-in-chief*

Elżbieta Lorek

Członkowie  
*Members*

Monika Borawska, Jacek Grzelak, Eliza Panfiłow

Sekretarz  
*Secretary*

Agnieszka Wobolewicz

Redakcja merytoryczna  
*Essential editing*  
Warmińsko-Mazurski Ośrodek  
Badań Regionalnych  
*Warmińsko-Mazurski*  
*Centre for Regional Surveys*

Beata Olszewska

Skład komputerowy i grafika  
*Type setting and graphic*

Bożena Jarząbek, Agnieszka Wobolewicz

ISBN 978-83-63285-47-0

Przy publikowaniu danych Urzędu Statystycznego prosimy o podanie źródła  
*When publishing Statistical Office data please indicate source*

URZĄD STATYSTYCZNY W OLSZTYNIE  
10-959 Olsztyn ul. Tadeusza Kościuszki 78/82  
tel. 89 524 36 66; fax 89 524 36 67  
olsztyn.stat.gov.pl  
e-mail: SekretariatUSOls@stat.gov.pl

Mam przyjemność przekazać Państwu publikację *Budżety jednostek samorządu terytorialnego w województwie warmińsko-mazurskim w 2016 r.* przygotowaną w Urzędzie Statystycznym w Olsztynie. Opracowanie zawiera informacje o dochodach i wydatkach budżetów gmin, powiatów i miast na prawach powiatu w województwie warmińsko-mazurskim, a także o dochodach i wydatkach samorządu województwa.

Zasadniczą część publikacji stanowią portrety 136 jednostek samorządu terytorialnego województwa warmińsko-mazurskiego. Prezentują one dane dotyczące wielkości i struktury budżetów, źródeł dochodów oraz kierunków wydatków ponoszonych przez poszczególne jednostki samorządu terytorialnego. Sposób prezentacji danych pozwala na zaobserwowanie znacznego zróżnicowania w strukturze i wysokości dochodów i wydatków wynikającego z odmiennego podziału zadań realizowanych na różnych szczeblach samorządu terytorialnego. Opracowanie zawiera również zestawienia danych zagregowanych dla poszczególnych szczebli jednostek samorządu terytorialnego zaprezentowanych na tle kraju. Dane zagregowane dla województwa warmińsko-mazurskiego są ujęte w retrospekcji za lata 2013–2016. Uzupełnieniem tablic są mapy prezentujące zróżnicowanie jednostek w zakresie dochodów i wydatków przypadających na 1 mieszkańca.

Przekazując do rąk Państwa niniejsze opracowanie składam serdeczne podziękowania wszystkim osobom i instytucjom za współpracę oraz przekazane dane, które przyczyniły się do wzbogacenia zawartości publikacji. Wyrażam jednocześnie nadzieję, że opracowanie dostarczy cennych informacji wszystkim zainteresowanym tematyką budżetów jednostek samorządu terytorialnego.

Dyrektor

Urzędu Statystycznego w Olsztynie



Marek Morze

*I am pleased to present the publication **Budgets of local government units in warmińsko-mazurskie voivodship in 2016** prepared in the Statistical Office in Olsztyn. The study contains information on revenue and expenditure of budgets of gminas, powiats and cities with powiat status, as well as revenue and expenditure of voivodship self-government.*

*The main part of this publication are portraits of the 136 local government units of warmińsko-mazurskie voivodship. They present data on the size and structure of budgets, revenue sources and directions of expenditure incurred by individual government units. The presentation of data allows to observe a considerable diversity in the structure and level of revenue and expenditure arising from different tasks performed at different levels of local government. The elaboration also includes aggregated data for individual levels of government units presented against the background of the country. Data aggregated for warmińsko-mazurskie voivodship are included in the retrospection for years 2013–2016. Tables are supplemented by maps presenting the diversity of entities in terms of revenue and expenditure per capita.*

*Presenting this publication, I would like to express my sincere gratitude to all the persons and institutions for their co-operation and transmitted data that enriched content of this publication. At the same time I hope this elaboration will deliver valuable information for all persons interested in the subject of budgets of local government units.*

Director  
of the Statistical Office in Olsztyn



Marek Morze

	Strona Page
<b>PRZEDMOWA</b> .....	<b>PREFACE</b> ..... 3, 4
<b>UWAGI METODYCZNE</b>	<b>METHODOLOGICAL NOTES</b>
I. Źródła i zakres danych .....	I. Sources and the scope of data ..... 11
II. Objasnienia podstawowych pojęć .....	II. Explanation of basic definitions ..... 12
<b>TABLICE STATYSTYCZNE</b>	<b>STATISTICAL TABLES</b>
I. Wybrane dane o budżetach jednostek samorządu terytorialnego w województwie warmińsko-mazurskim .....	I. Selected data on budgets of local government units in warmińsko-mazurskie voivodship ..... 15
II. Budżety jednostek samorządu terytorialnego województwa warmińsko-mazurskiego według rodzaju jednostki w 2016 r. ....	II. Budgets of local government units in warmińsko-mazurskie voivodship by type of the entity in 2016 ..... 18
III. Budżety jednostek samorządu terytorialnego województwa warmińsko-mazurskiego na tle innych województw w 2016 r. ....	III. Budgets of local government units in warmińsko-mazurskie voivodship against the background of other voivodships in 2016 ..... 21
IV. Dochody, wydatki i wyniki budżetów powiatów według rodzajów w województwie warmińsko-mazurskim w 2016 r. ....	IV. Revenue, expenditure and results of budgets of powiats by types in warmińsko-mazurskie voivodship in 2016 ..... 25
V. Dochody budżetów gmin i miast na prawach powiatu według rodzajów w województwie warmińsko-mazurskim w 2016 r. ....	V. Revenue of budgets of gminas and cities with powiat status by types in warmińsko-mazurskie voivodship in 2016 ..... 26
VI. Wydatki i wyniki budżetów gmin i miast na prawach powiatu według rodzajów w województwie warmińsko-mazurskim w 2016 r. ....	VI. Expenditure and results of budgets of gminas and cities with powiat status by types in warmińsko-mazurskie voivodship in 2016 ..... 31
<b>BUDŻETY JEDNOSTEK SAMORZĄDU TERYTORIALNEGO WOJEWÓDZTWA WARMIŃSKO-MAZURSKIEGO W 2016 R.</b>	<b>BUDGETS OF LOCAL GOVERNMENT UNITS IN WARMIŃSKO-MAZURSKIE VOIVODSHIP IN 2016</b>
<b>Województwo warmińsko-mazurskie</b> .....	<b>Warmińsko-mazurskie voivodship</b> ..... 39
<b>Powiaty i gminy</b>	<b>Powiats and gminas</b>
<b>powiat bartoszycki</b> .....	<b>bartoszycki powiat</b> ..... 40
Bartoszyce (gmina miejska) .....	Bartoszyce (urban gmina) ..... 41
Bartoszyce (gmina wiejska) .....	Bartoszyce (rural gmina) ..... 42
Bisztynek (gmina miejsko-wiejska) .....	Bisztynek (urban-rural gmina) ..... 43
Górowo Hławeckie (gmina miejska) .....	Górowo Hławeckie (urban gmina) ..... 44
Górowo Hławeckie (gmina wiejska) .....	Górowo Hławeckie (rural gmina) ..... 45
Sępólno (gmina miejsko-wiejska) .....	Sępólno (urban-rural gmina) ..... 46
<b>powiat braniewski</b> .....	<b>braniewski powiat</b> ..... 47
Braniewo (gmina miejska) .....	Braniewo (urban gmina) ..... 48
Braniewo (gmina wiejska) .....	Braniewo (rural gmina) ..... 49
Frombork (gmina miejsko-wiejska) .....	Frombork (urban-rural gmina) ..... 50
Lelkowo (gmina wiejska) .....	Lelkowo (rural gmina) ..... 51
Pieniężno (gmina miejsko-wiejska) .....	Pieniężno (urban-rural gmina) ..... 52
Płoskinia (gmina wiejska) .....	Płoskinia (rural gmina) ..... 53
Wilczęta (gmina wiejska) .....	Wilczęta (rural gmina) ..... 54

<b>powiat działdowski</b> .....	<b>działdowski powiat</b> .....	55
Działdowo (gmina miejska) .....	Działdowo (urban gmina) .....	56
Działdowo (gmina wiejska) .....	Działdowo (rural gmina) .....	57
Iłowo-Osada (gmina wiejska) .....	Iłowo-Osada (rural gmina) .....	58
Lidzbark (gmina miejsko-wiejska) .....	Lidzbark (urban-rural gmina) .....	59
Płońska (gmina wiejska) .....	Płońska (rural gmina) .....	60
Rybno (gmina wiejska) .....	Rybno (rural gmina) .....	61
<b>powiat elbląski</b> .....	<b>elbląski powiat</b> .....	62
Elbląg (gmina wiejska) .....	Elbląg (rural gmina) .....	63
Godkowo (gmina wiejska) .....	Godkowo (rural gmina) .....	64
Gronowo Elbląskie (gmina wiejska) .....	Gronowo Elbląskie (rural gmina) .....	65
Markusy (gmina wiejska) .....	Markusy (rural gmina) .....	66
Milejewo (gmina wiejska) .....	Milejewo (rural gmina) .....	67
Młynary (gmina miejsko-wiejska) .....	Młynary (urban-rural gmina) .....	68
Pastęki (gmina miejsko-wiejska) .....	Pastęki (urban-rural gmina) .....	69
Rychliki (gmina wiejska) .....	Rychliki (rural gmina) .....	70
Tolkmicko (gmina miejsko-wiejska) .....	Tolkmicko (urban-rural gmina) .....	71
<b>powiat etcki</b> .....	<b>etcki powiat</b> .....	72
Etka (gmina miejska) .....	Etka (urban gmina) .....	73
Etka (gmina wiejska) .....	Etka (rural gmina) .....	74
Kalinowo (gmina wiejska) .....	Kalinowo (rural gmina) .....	75
Prostki (gmina wiejska) .....	Prostki (rural gmina) .....	76
Stare Juchy (gmina wiejska) .....	Stare Juchy (rural gmina) .....	77
<b>powiat giżycki</b> .....	<b>giżycki powiat</b> .....	78
Giżycko (gmina miejska) .....	Giżycko (urban gmina) .....	79
Giżycko (gmina wiejska) .....	Giżycko (rural gmina) .....	80
Kruklanki (gmina wiejska) .....	Kruklanki (rural gmina) .....	81
Miłki (gmina wiejska) .....	Miłki (rural gmina) .....	82
Ryn (gmina miejsko-wiejska) .....	Ryn (urban-rural gmina) .....	83
Wydminy (gmina wiejska) .....	Wydminy (rural gmina) .....	84
<b>powiat gołdapski</b> .....	<b>gołdapski powiat</b> .....	85
Banie Mazurskie (gmina wiejska) .....	Banie Mazurskie (rural gmina) .....	86
Dubeninki (gmina wiejska) .....	Dubeninki (rural gmina) .....	87
Gołdap (gmina miejsko-wiejska) .....	Gołdap (urban-rural gmina) .....	88
<b>powiat iławski</b> .....	<b>iławski powiat</b> .....	89
Iława (gmina miejska) .....	Iława (urban gmina) .....	90
Iława (gmina wiejska) .....	Iława (rural gmina) .....	91
Kisielice (gmina miejsko-wiejska) .....	Kisielice (urban-rural gmina) .....	92
Lubawa (gmina miejska) .....	Lubawa (urban gmina) .....	93
Lubawa (gmina wiejska) .....	Lubawa (rural gmina) .....	94
Susza (gmina miejsko-wiejska) .....	Susza (urban-rural gmina) .....	95
Zalewo (gmina miejsko-wiejska) .....	Zalewo (urban-rural gmina) .....	96
<b>powiat kętrzyński</b> .....	<b>kętrzyński powiat</b> .....	97
Barciany (gmina wiejska) .....	Barciany (rural gmina) .....	98
Kętrzyn (gmina miejska) .....	Kętrzyn (urban gmina) .....	99
Kętrzyn (gmina wiejska) .....	Kętrzyn (rural gmina) .....	100
Korsze (gmina miejsko-wiejska) .....	Korsze (urban-rural gmina) .....	101
Reszel (gmina miejsko-wiejska) .....	Reszel (urban-rural gmina) .....	102
Srokowo (gmina wiejska) .....	Srokowo (rural gmina) .....	103

<b>powiat lidzbarski</b> .....	<b>lidzbarski powiat</b> .....	104
Kiwity (gmina wiejska) .....	<i>Kiwity (rural gmina)</i> .....	105
Lidzbark Warmiński (gmina miejska) .....	<i>Lidzbark Warmiński (urban gmina)</i> .....	106
Lidzbark Warmiński (gmina wiejska) .....	<i>Lidzbark Warmiński (rural gmina)</i> .....	107
Lubomino (gmina wiejska) .....	<i>Lubomino (rural gmina)</i> .....	108
Orneta (gmina miejsko-wiejska) .....	<i>Orneta (urban-rural gmina)</i> .....	109
<b>powiat mrągowski</b> .....	<b>mrągowski powiat</b> .....	110
Mikołajki (gmina miejsko-wiejska) .....	<i>Mikołajki (urban-rural gmina)</i> .....	111
Mrągowo (gmina miejska) .....	<i>Mrągowo (urban gmina)</i> .....	112
Mrągowo (gmina wiejska) .....	<i>Mrągowo (rural gmina)</i> .....	113
Piecki (gmina wiejska) .....	<i>Piecki (rural gmina)</i> .....	114
Sorkwity (gmina wiejska) .....	<i>Sorkwity (rural gmina)</i> .....	115
<b>powiat nidzicki</b> .....	<b>niedzicki powiat</b> .....	116
Janowiec Kościelny (gmina wiejska) .....	<i>Janowiec Kościelny (rural gmina)</i> .....	117
Janowo (gmina wiejska) .....	<i>Janowo (rural gmina)</i> .....	118
Kozłowo (gmina wiejska) .....	<i>Kozłowo (rural gmina)</i> .....	119
Nidzica (gmina miejsko-wiejska) .....	<i>Nidzica (urban-rural gmina)</i> .....	120
<b>powiat nowomiejski</b> .....	<b>nowomiejski powiat</b> .....	121
Biskupiec (gmina wiejska) .....	<i>Biskupiec (rural gmina)</i> .....	122
Grodziczno (gmina wiejska) .....	<i>Grodziczno (rural gmina)</i> .....	123
Kurzętnik (gmina wiejska) .....	<i>Kurzętnik (rural gmina)</i> .....	124
Nowe Miasto Lubawskie (gmina miejska) .....	<i>Nowe Miasto Lubawskie (urban gmina)</i> .....	125
Nowe Miasto Lubawskie (gmina wiejska) .....	<i>Nowe Miasto Lubawskie (rural gmina)</i> .....	126
<b>powiat olecki</b> .....	<b>olecki powiat</b> .....	127
Kowale Oleckie (gmina wiejska) .....	<i>Kowale Oleckie (rural gmina)</i> .....	128
Olecko (gmina miejsko-wiejska) .....	<i>Olecko (urban-rural gmina)</i> .....	129
Świątajno (gmina wiejska) .....	<i>Świątajno (rural gmina)</i> .....	130
Wieliczki (gmina wiejska) .....	<i>Wieliczki (rural gmina)</i> .....	131
<b>powiat olsztyński</b> .....	<b>olsztyński powiat</b> .....	132
Barczewo (gmina miejsko-wiejska) .....	<i>Barczewo (urban-rural gmina)</i> .....	133
Biskupiec (gmina miejsko-wiejska) .....	<i>Biskupiec (urban-rural gmina)</i> .....	134
Dobre Miasto (gmina miejsko-wiejska) .....	<i>Dobre Miasto (urban-rural gmina)</i> .....	135
Dywity (gmina wiejska) .....	<i>Dywity (rural gmina)</i> .....	136
Gietrzwałd (gmina wiejska) .....	<i>Gietrzwałd (rural gmina)</i> .....	137
Jeziorany (gmina miejsko-wiejska) .....	<i>Jeziorany (urban-rural gmina)</i> .....	138
Jonkowo (gmina wiejska) .....	<i>Jonkowo (rural gmina)</i> .....	139
Kolno (gmina wiejska) .....	<i>Kolno (rural gmina)</i> .....	140
Olsztynek (gmina miejsko-wiejska) .....	<i>Olsztynek (urban-rural gmina)</i> .....	141
Purda (gmina wiejska) .....	<i>Purda (rural gmina)</i> .....	142
Stawiguda (gmina wiejska) .....	<i>Stawiguda (rural gmina)</i> .....	143
Świątki (gmina wiejska) .....	<i>Świątki (rural gmina)</i> .....	144
<b>powiat ostródzki</b> .....	<b>ostródzki powiat</b> .....	145
Dąbrówno (gmina wiejska) .....	<i>Dąbrówno (rural gmina)</i> .....	146
Grunwald (gmina wiejska) .....	<i>Grunwald (rural gmina)</i> .....	147
Łukta (gmina wiejska) .....	<i>Łukta (rural gmina)</i> .....	148
Małydy (gmina wiejska) .....	<i>Małydy (rural gmina)</i> .....	149
Miłakowo (gmina miejsko-wiejska) .....	<i>Miłakowo (urban-rural gmina)</i> .....	150
Miłomłyn (gmina miejsko-wiejska) .....	<i>Miłomłyn (urban-rural gmina)</i> .....	151
Morąg (gmina miejsko-wiejska) .....	<i>Morąg (urban-rural gmina)</i> .....	152

Ostróda (gmina miejska) .....	<i>Ostróda (rural gmina) .....</i>	153
Ostróda (gmina wiejska) .....	<i>Ostróda (rural gmina) .....</i>	154
<b>powiat piski .....</b>	<b><i>piski powiat .....</i></b>	155
Biała Piska (gmina miejsko-wiejska) .....	<i>Biała Piska (urban-rural gmina) .....</i>	156
Orzysz (gmina miejsko-wiejska) .....	<i>Orzysz (urban-rural gmina) .....</i>	157
Pisz (gmina miejsko-wiejska) .....	<i>Pisz (urban-rural gmina) .....</i>	158
Ruciane-Nida (gmina miejsko-wiejska) .....	<i>Ruciane-Nida (urban-rural gmina) .....</i>	159
<b>powiat szczycieński .....</b>	<b><i>szczycieński powiat .....</i></b>	160
Dźwierzuty (gmina wiejska) .....	<i>Dźwierzuty (rural gmina) .....</i>	161
Jedwabno (gmina wiejska) .....	<i>Jedwabno (rural gmina) .....</i>	162
Pasym (gmina miejsko-wiejska) .....	<i>Pasym (urban-rural gmina) .....</i>	163
Rozogi (gmina wiejska) .....	<i>Rozogi (rural gmina) .....</i>	164
Szczytno (gmina miejska) .....	<i>Szczytno (rural gmina) .....</i>	165
Szczytno (gmina wiejska) .....	<i>Szczytno (rural gmina) .....</i>	166
Świątajno (gmina wiejska) .....	<i>Świątajno (rural gmina) .....</i>	167
Wielbark (gmina wiejska) .....	<i>Wielbark (rural gmina) .....</i>	168
<b>powiat węgorzewski .....</b>	<b><i>węgorzewski powiat .....</i></b>	169
Budry (gmina wiejska) .....	<i>Budry (rural gmina) .....</i>	170
Pozezdrze (gmina wiejska) .....	<i>Pozezdrze (rural gmina) .....</i>	171
Węgorzewo (gmina miejsko-wiejska) .....	<i>Węgorzewo (urban-rural gmina) .....</i>	172
<b>Miasta na prawach powiatu</b>	<b><i>Cities with powiat status</i></b>	
Elbląg .....	<i>Elbląg .....</i>	173
Olsztyn .....	<i>Olsztyn .....</i>	174
<b>MAPY</b>	<b><i>MAPS</i></b>	
Podział administracyjny województwa warmińsko- -mazurskiego w 2016 r. ....	<i>Administrative division of warmińsko-mazurskie voivodship in 2016 .....</i>	38
Dochody i wydatki budżetów gmin według województw w 2016 r. ....	<i>Revenue and expenditure of budgets of gminas by voivodships in 2016 .....</i>	176
Dochody i wydatki budżetów miast na prawach powiatu według województw w 2016 r. ....	<i>Revenue and expenditure of budgets of cities with powiat status by voivodships in 2016 .....</i>	176
Dochody i wydatki budżetów powiatów według województw w 2016 r. ....	<i>Revenue and expenditure of budgets of powiats by voivodships in 2016 .....</i>	177
Dochody i wydatki budżetów województw w 2016 r. ....	<i>Revenue and expenditure of budgets of voivodships in 2016 .....</i>	177
Dochody budżetów powiatów w 2016 r. ....	<i>Revenue of budgets of powiats in 2016 .....</i>	178
Wydatki budżetów powiatów w 2016 r. ....	<i>Expenditure of budgets of powiats in 2016 .....</i>	178
Dochody budżetów gmin w 2016 r. ....	<i>Revenue of budgets of gminas in 2016 .....</i>	179
Wydatki budżetów gmin w 2016 r. ....	<i>Expenditure of budgets of gminas in 2016 .....</i>	180

**W wersji angielskiej: przedmowa, spis treści, tablice, mapy.  
English version: preface, contents, tables, maps.**



**OBJAŚNIENIA ZNAKÓW UMOWNYCH**  
**EXPLANATION OF SYMBOLS**

<b>Znak umowny</b> <i>Symbol</i>	<b>Opis</b> <i>Description</i>
-	zjawisko nie wystąpiło <i>magnitude zero</i>
.	zupełny brak informacji albo brak informacji wiarygodnych <i>data not available or not reliable</i>
X	wypełnienie pozycji jest niemożliwe lub niecelowe <i>not applicable</i>
„W tym” „Of which”	oznacza, że nie podaje się wszystkich składników sumy <i>indicates that not all elements of the sum are given</i>

**OBJAŚNIENIA SKRÓTÓW**  
**EXPLANATION OF ABBREVIATIONS**

<b>Skrót</b> <i>Abbreviations</i>	<b>Znaczenie</b> <i>Meaning</i>
tys. <i>thous.</i>	tysiąc <i>thousand</i>
mln	milion <i>million</i>
zł <i>zl</i>	złoty <i>zloty</i>
ha	hektar <i>hectare</i>
Dz. U.	Dziennik Ustaw

## UWAGI METODYCZNE

## I. Źródła i zakres danych

1. Finanse jednostek samorządu terytorialnego obejmują procesy związane z gromadzeniem środków publicznych oraz ich rozdysponowaniem.
2. Podstawowymi aktami regulującymi gospodarkę finansową jednostek samorządu terytorialnego są:
  - ustawa z dnia 27 sierpnia 2009 r. o finansach publicznych (tekst jednolity Dz. U. z 2016 r. poz. 1870 z późniejszymi zmianami),
  - ustawa z dnia 13 listopada 2003 r. o dochodach jednostek samorządu terytorialnego (tekst jednolity Dz. U. z 2017 r. poz. 1453),
  - ustawa z dnia 8 marca 1990 r. o samorządzie gminnym (tekst jednolity Dz. U. z 2016 r. poz. 446 z późniejszymi zmianami),
  - ustawa z dnia 5 czerwca 1998 r. o samorządzie powiatowym (tekst jednolity Dz. U. z 2016 r. poz. 814 z późniejszymi zmianami),
  - ustawa z dnia 5 czerwca 1998 r. o samorządzie województwa (tekst jednolity Dz. U. z 2016 r. poz. 486 z późniejszymi zmianami),
  - rozporządzenie Ministra Finansów z dnia 16 stycznia 2014 r. w sprawie sprawozdawczości budżetowej (Dz. U. z 2014 r. poz. 119 z późniejszymi zmianami),
  - rozporządzenie Ministra Finansów z dnia 2 marca 2010 r. w sprawie szczegółowej klasyfikacji dochodów, wydatków, przychodów i rozchodów oraz środków pochodzących ze źródeł zagranicznych (tekst jednolity Dz. U. z 2014 r. poz. 1053 z późniejszymi zmianami).
3. Dane zaprezentowane w niniejszej publikacji dotyczą dochodów, wydatków i wyników budżetów jednostek samorządu terytorialnego (gmin, miast na prawach powiatu, powiatów oraz województwa). Przy przeliczeniu dochodów i wydatków na 1 mieszkańca przyjęto dane o liczbie ludności w dniu 30 czerwca 2016 r.
4. Budżety jednostek samorządu terytorialnego uchwalane są przez właściwe rady na okres roku kalendarzowego, w terminach i na zasadach określonych w ustawach o samorządzie terytorialnym. Miasto na prawach powiatu realizuje jednocześnie zadania z zakresu działania gminy oraz powiatu i sporządza jeden budżet, w którym określone są poszczególne dochody z uwzględnieniem źródeł dochodów gminy i powiatu oraz wydatki realizowane łącznie przez gminę i powiat. W tablicach dochody i wydatki gmin podane są bez dochodów i wydatków gmin mających również status miasta na prawach powiatu, natomiast dochody i wydatki miast na prawach powiatu podane są łącznie z dochodami i wydatkami części gminnej i powiatowej.
5. Dochody i wydatki budżetów jednostek samorządu terytorialnego zgrupowano zgodnie z zasadami określonymi w ustawie o finansach publicznych na:
  - a) działy – określające rodzaj działalności,
  - b) paragrafy – określające rodzaj dochodu lub wydatku.
6. Informacje dotyczące budżetów jednostek samorządu terytorialnego opracowano na podstawie sprawozdań Ministerstwa Finansów.

7. Ze względu na elektroniczną technikę przetwarzania danych, w niektórych przypadkach sumy składników mogą się różnić od podanych wielkości „ogółem”.

## II. Objasnienia podstawowych pojęć

### 1. Dochodami jednostek samorządu terytorialnego są:

- a) dochody własne,
- b) dotacje,
- c) subwencja ogólna.

### 2. Źródłami **dochodów własnych gminy** są:

- a) wpływy z podatku dochodowego od osób fizycznych, od podatników tego podatku zamieszkałych na obszarze gminy,
- b) wpływy z podatku dochodowego od osób prawnych, od podatników tego podatku posiadających siedzibę na obszarze gminy,
- c) wpływy z podatków: rolnego, leśnego, od nieruchomości, od środków transportowych, od działalności gospodarczej, od spadków i darowizn, od czynności cywilnoprawnych,
- d) wpływy z opłat: skarbowej, targowej, eksploatacyjnej oraz innych uiszczanych na podstawie odrębnych przepisów,
- e) dochody z majątku gminy,
- f) pozostałe dochody (m. in. spadki, zapisy i darowizny na rzecz gminy, dochody z kar pieniężnych i grzywien określonych w odrębnych przepisach, odsetki od pożyczek udzielanych przez gminę, odsetki od nieterminowo przekazywanych należności stanowiących dochody gminy, odsetki od środków finansowych gromadzonych na rachunkach bankowych gminy).

### 3. Źródłami **dochodów własnych powiatu** są:

- a) wpływy z podatku dochodowego od osób fizycznych, od podatników tego podatku zamieszkałych na obszarze powiatu,
- b) wpływy z podatku dochodowego od osób prawnych, od podatników tego podatku posiadających siedzibę na obszarze powiatu,
- c) dochody z majątku powiatu,
- d) pozostałe dochody (m. in. spadki, zapisy i darowizny na rzecz powiatu, dochody z kar pieniężnych i grzywien określonych w odrębnych przepisach, odsetki od pożyczek udzielanych przez powiat, odsetki od nieterminowo przekazywanych należności stanowiących dochody powiatu, odsetki od środków finansowych gromadzonych na rachunkach bankowych powiatu).

### 4. Źródłami **dochodów własnych województwa** są:

- a) wpływy z podatku dochodowego od osób fizycznych, od podatników tego podatku zamieszkałych na obszarze województwa,
- b) wpływy z podatku dochodowego od osób prawnych, od podatników tego podatku posiadających siedzibę na obszarze województwa,

- c) dochody z majątku województwa,
- d) pozostałe dochody (m. in. spadki, zapisy i darowizny na rzecz województwa, dochody z kar pieniężnych i grzywien określonych w odrębnych przepisach, odsetki od pożyczek udzielanych przez województwo, odsetki od nieterminowo przekazywanych należności stanowiących dochody województwa, odsetki od środków finansowych gromadzonych na rachunkach bankowych województwa).

**5. Dochodami jednostek samorządu terytorialnego są dotacje:**

a) celowe:

- otrzymane z budżetu państwa na realizację zadań bieżących z zakresu administracji rządowej oraz innych zadań zleconych ustawami,
- otrzymane z budżetu państwa na zadania bieżące realizowane na podstawie porozumień z organami administracji rządowej,
- otrzymane z budżetu państwa na realizację własnych zadań bieżących,
- otrzymane na zadania bieżące realizowane na podstawie porozumień między jednostkami samorządu terytorialnego,
- otrzymane z państwowych funduszy celowych na realizację zadań bieżących,
- otrzymane z tytułu pomocy finansowej udzielanej między jednostkami samorządu terytorialnego na dofinansowanie własnych zadań,

- b) przekazane w ramach programów finansowanych z udziałem środków europejskich oraz innych środków zagranicznych niepodlegających zwrotowi, płatności z budżetu środków europejskich (paragrafy 200 i 620 oraz 205 i 625 według szczegółowej klasyfikacji dochodów, wydatków, przychodów i rozchodów oraz środków pochodzących ze źródeł zagranicznych).

**6. Subwencja ogólna** składa się z części:

- a) dla gmin: oświatowej, wyrównawczej, równoważącej, rekompensującej,
- b) dla powiatów: oświatowej, wyrównawczej, równoważącej,
- c) dla województw: oświatowej, wyrównawczej, regionalnej.

**7. Wydatki budżetów jednostek samorządu terytorialnego** dzielą się na:

- a) majątkowe (w tym inwestycyjne),
- b) bieżące, do których zalicza się m.in.:
  - dotacje dla jednostek organizacyjno-prawnych działających w budżetach jednostek samorządu terytorialnego,
  - świadczenia na rzecz osób fizycznych,
  - wydatki bieżące jednostek budżetowych, w tym:
    - wynagrodzenia (wraz z pochodnymi),
    - wydatki na zakup materiałów i usług,
  - obsługę długu publicznego,
  - wydatki z tytułu udzielenia poręczeń i gwarancji.

**TABLICE STATYSTYCZNE**  
***STATISTICAL TABLES***

I. Wybrane dane o budżetach jednostek samorządu terytorialnego w województwie warmińsko-mazurskim  
 Selected data on budgets of local government units in warmińsko-mazurskie voivodship

Wyszczególnienie Specification	2013	2014	2015	2016
	w tys. zł		in thous. zł	
<b>DOCHODY OGÓŁEM</b> .....	<b>7 251 803,0</b>	<b>7 797 154,3</b>	<b>7 873 875,8</b>	<b>7 990 769,0</b>
<b>TOTAL REVENUE</b>				
<b>WEDŁUG RODZAJÓW BY TYPES</b>				
<b>Dochody własne</b> .....	<b>2 779 481,5</b>	<b>2 977 523,7</b>	<b>3 153 513,3</b>	<b>3 146 920,8</b>
<b>Own revenue</b>				
podatek dochodowy od osób prawnych .....	113 853,8	116 566,1	125 160,9	123 744,8
corporate income tax				
podatek dochodowy od osób fizycznych .....	911 330,0	985 299,2	1 063 760,0	1 153 302,9
personal income tax				
podatek rolny .....	125 239,2	124 208,6	120 724,2	110 337,1
agricultural tax				
podatek leśny .....	19 908,0	17 821,2	19 189,7	23 963,8
forest tax				
podatek od nieruchomości .....	587 083,6	615 810,2	662 814,9	643 495,9
tax on real estate				
podatek od środków transportowych .....	26 743,8	26 193,6	26 446,8	27 699,4
tax on means of transport				
podatek od działalności gospodarczej <sup>a</sup> .....	1 934,3	1 904,3	1 816,2	1 807,7
tax on economic activity <sup>a</sup>				
podatek od spadków i darowizn .....	5 565,7	4 760,0	4 403,7	5 479,4
tax on inheritances and donations				
podatek od czynności cywilnoprawnych .....	42 443,9	44 023,5	44 984,2	55 346,9
tax on civil law transactions				
wpływy z opłaty skarbowej .....	14 362,2	14 511,7	12 340,6	12 585,3
revenue from stamp duty				
wpływy z opłaty eksploatacyjnej .....	3 916,5	4 972,4	5 286,2	6 825,4
revenue from exploitation fee				
wpływy z opłaty targowej .....	3 923,6	3 763,2	3 608,2	3 462,4
revenue from market fee				
dochody z majątku .....	214 823,4	222 829,1	248 010,9	195 252,6
revenue from property				
pozostałe dochody .....	708 353,7	794 860,6	814 966,7	783 617,2
other revenue				
<b>Dotacje ogółem</b> .....	<b>2 115 058,5</b>	<b>2 490 730,4</b>	<b>2 422 824,8</b>	<b>2 445 447,7</b>
<b>Total grants</b>				
celowe .....	1 371 662,1	1 505 055,4	1 508 574,3	2 230 628,9
targeted				
z budżetu państwa na zadania z zakresu administracji rządowej .....	900 962,5	984 733,4	948 634,8	1 710 734,5
from the state budget for government administration-related tasks				
z budżetu państwa na zadania własne .....	377 439,0	423 134,9	451 684,5	424 393,0
from the state budget for own tasks				
z budżetu państwa na zadania realizowane na podstawie porozumień z organami administracji rządowej .....	1 758,7	2 682,5	3 338,9	3 087,7
from the state budget for tasks realized on the basis of agreements with government administration authorities				
na zadania realizowane na podstawie porozumień między jednostkami samorządu terytorialnego .....	44 360,4	41 504,0	52 697,4	46 188,1
for tasks realized on the basis of agreements between local government units				
otrzymane z państwowych funduszy celowych .....	32 084,5	20 829,5	23 902,9	15 671,3
received from targeted funds				
z tytułu pomocy finansowej udzielanej między jednostkami samorządu terytorialnego na dofinansowanie własnych zadań .....	15 057,2	32 171,1	28 315,7	30 554,3
for financial assistance between local government units for additional financing of own tasks				
z paragrafów 200 i 620 .....	743 396,4	985 674,9	908 606,3	177 396,3
from paragraphs 200 and 620				
z paragrafów 205 i 625 .....	.	.	5 644,3	37 422,5
from paragraphs 205 and 625				

<sup>a</sup> Osób fizycznych opłacany w formie karty podatkowej.  
<sup>a</sup> From natural persons paid in the form of tax card.

I. Wybrane dane o budżetach jednostek samorządu terytorialnego w województwie warmińsko-mazurskim (cd.)  
 Selected data on budgets of local government units in warmińsko-mazurskie voivodship (cont.)

Wyszczególnienie Specification	2013	2014	2015	2016
	w tys. zł		in thous. zł	
<b>Subwencja ogólna</b> .....	<b>2 357 263,0</b>	<b>2 328 900,2</b>	<b>2 297 537,7</b>	<b>2 398 400,5</b>
<b>General subvention</b>				
część wyrównawcza .....	591 832,8	554 041,7	548 170,3	613 928,1
<i>compensatory part</i>				
część oświatowa .....	1 608 910,2	1 597 303,4	1 623 290,7	1 653 456,5
<i>educational part</i>				
część rekompensująca .....	59,0	59,0	59,0	59,0
<i>offsetting part</i>				
część równoważąca .....	86 941,4	90 926,3	87 698,9	83 670,3
<i>balancing part</i>				
część regionalna .....	63 789,2	82 305,2	29 551,3	35 828,5
<i>regional part</i>				
uzupełnienie subwencji ogólnej .....	5 730,3	4 264,6	8 767,5	11 458,1
<i>supplement of general subvention</i>				
<b>WEDŁUG DZIAŁÓW BY DIVISIONS</b>				
Różne rozliczenia .....	2 746 304,2	2 825 416,5	2 598 392,9	2 563 768,5
<i>Different settlements</i>				
Dochody od osób prawnych i od osób fizycznych .....	1 977 632,5	2 134 552,0	2 202 715,4	2 260 427,8
<i>Revenue from corporate and natural persons</i>				
Pomoc społeczna i pozostałe zadania z zakresu polityki społecznej .....	1 003 206,3	1 050 138,1	995 899,6	1 774 332,3
<i>Social welfare and other tasks in sphere of social policy</i>				
Transport i łączność .....	347 407,1	528 970,2	727 392,1	346 393,5
<i>Transport and communication</i>				
Gospodarka mieszkaniowa .....	259 577,6	267 034,5	287 926,1	229 493,1
<i>Dwelling economy</i>				
Rolnictwo i łowiectwo .....	199 120,3	217 015,1	169 650,1	125 131,8
<i>Agriculture and hunting</i>				
Oświata i wychowanie .....	109 520,0	149 653,7	147 686,5	138 701,3
<i>Education</i>				
Gospodarka komunalna i ochrona środowiska .....	129 029,8	119 434,4	158 299,5	171 176,7
<i>Municipal economy and environmental protection</i>				
Bezpieczeństwo publiczne i ochrona przeciwpożarowa .....	94 379,4	101 560,3	106 234,8	94 811,5
<i>Public safety and fire protection</i>				
Kultura fizyczna .....	48 331,9	62 347,2	78 331,6	43 569,0
<i>Physical education</i>				
Ochrona zdrowia .....	79 156,1	73 437,4	65 132,1	58 368,2
<i>Health care</i>				
Administracja publiczna .....	101 991,9	103 348,9	80 432,5	52 078,6
<i>Public administration</i>				
Działalność usługowa .....	29 633,1	30 875,1	32 837,1	36 930,0
<i>Service activities</i>				
Edukacyjna opieka wychowawcza .....	52 521,2	50 153,2	44 247,6	41 482,9
<i>Educational care</i>				
Kultura i ochrona dziedzictwa narodowego .....	24 917,1	26 699,0	16 233,9	7 167,4
<i>Culture and national heritage</i>				
Turystyka .....	7 298,3	17 089,2	124 165,4	18 131,3
<i>Tourism</i>				
Informatyka .....	4 503,0	4 498,3	2 845,9	4 233,3
<i>Informatics</i>				
Pozostałe .....	37 273,3	34 931,3	35 452,7	24 571,8
<i>Others</i>				



I. Wybrane dane o budżetach jednostek samorządu terytorialnego w województwie warmińsko-mazurskim (dok.)  
 Selected data on budgets of local government units in warmińsko-mazurskie voivodship (cont.)

Wyszczególnienie Specification	2013	2014	2015	2016
	w tys. zł		in thous. zł	
<b>WYDATKI OGÓŁEM .....</b> <b>TOTAL EXPENDITURE</b>	<b>7 252 518,8</b>	<b>7 831 450,5</b>	<b>7 899 211,1</b>	<b>7 574 362,4</b>
<b>WEDŁUG RODZAJÓW BY TYPES</b>				
<b>Wydatki majątkowe .....</b> <b>Property expenditure</b>	<b>1 501 058,1</b>	<b>1 872 149,3</b>	<b>1 828 320,3</b>	<b>727 865,7</b>
w tym inwestycyjne .....	1 442 209,8	1 813 327,1	1 779 032,3	669 481,1
of which investment .....				
<b>Wydatki bieżące .....</b> <b>Current expenditure</b>	<b>5 751 460,7</b>	<b>5 959 301,2</b>	<b>6 070 890,8</b>	<b>6 846 496,7</b>
w tym: of which:				
dotacje .....	586 365,9	628 644,7	640 596,9	657 312,0
grants .....				
świadczenia na rzecz osób fizycznych .....	936 711,4	954 488,2	927 310,6	1 687 366,3
benefits for natural persons .....				
wydatki bieżące jednostek budżetowych .....	4 102 153,2	4 266 940,9	4 410 171,5	4 416 401,5
current expenditure of budgetary units .....				
w tym: of which:				
wynagrodzenia .....	2 203 372,4	2 251 425,7	2 293 855,8	2 349 440,9
wages and salaries .....				
składki na obowiązkowe ubezpieczenia społeczne i Fundusz Pracy ..	402 282,1	407 728,8	414 009,8	421 239,9
contributions to compulsory social insurance and the Labour Fund ..				
zakup materiałów i usług .....	1 156 511,4	1 247 241,1	1 257 475,6	1 291 897,2
purchase of materials and services .....				
obsługa długu publicznego .....	108 785,8	92 494,7	75 581,6	70 950,8
public debt servicing .....				
<b>WEDŁUG DZIAŁÓW BY DIVISIONS</b>				
Oświata i wychowanie .....	2 122 509,2	2 162 721,3	2 194 164,4	2 219 593,9
Education .....				
Pomoc społeczna i pozostałe zadania z zakresu polityki społecznej .....	1 418 158,4	1 476 006,4	1 426 503,7	2 209 613,2
Social welfare and other tasks in sphere of social policy .....				
Transport i łączność .....	1 154 738,3	1 503 534,6	1 536 969,0	809 716,4
Transport and communication .....				
Administracja publiczna .....	672 092,3	697 137,6	711 868,7	677 047,9
Public administration .....				
Gospodarka komunalna i ochrona środowiska .....	403 371,9	413 804,9	383 746,3	363 357,5
Municipal economy and environmental protection .....				
Rolnictwo i łowiectwo .....	239 920,0	269 303,7	199 093,9	160 579,9
Agriculture and hunting .....				
Kultura fizyczna .....	128 760,7	183 430,7	236 579,1	150 337,0
Physical education .....				
Kultura i ochrona dziedzictwa narodowego .....	203 932,4	226 570,2	205 393,0	203 651,6
Culture and national heritage .....				
Edukacyjna opieka wychowawcza .....	237 976,0	232 430,1	218 137,7	228 277,7
Educational care .....				
Gospodarka mieszkaniowa .....	134 380,3	130 367,5	163 052,2	128 847,2
Dwelling economy .....				
Bezpieczeństwo publiczne i ochrona przeciwpożarowa .....	138 701,7	149 486,9	145 231,9	138 517,7
Public safety and fire protection .....				
Ochrona zdrowia .....	130 820,8	120 129,9	110 377,0	102 401,9
Health care .....				
Pozostałe .....	267 156,9	266 526,7	368 094,1	182 420,5
Others .....				
<b>WYNIK BUDŻETÓW BUDGETS RESULT</b>				
<b>Nadwyżka (+) lub deficyt (-) .....</b> <b>Surplus (+) or deficit (-)</b>	<b>-715,8</b>	<b>-34 296,2</b>	<b>-25 335,3</b>	<b>416 406,6</b>

II. Budżety jednostek samorządu terytorialnego województwa warmińsko-mazurskiego według rodzaju jednostki w 2016 r.  
Budgets of local government units in warmińsko-mazurskie voivodship by type of the entity in 2016

Wyszczególnienie Specification	Ogółem Total	Gminy <sup>a</sup> Gminas <sup>a</sup>	Miasta na prawach powiatu Cities with powiat status	Powiaty Powiats	Woje- wództwo Voivod- ship
<b>DOCHODY OGÓŁEM .....</b> <b>TOTAL REVENUE</b>	<b>7 990 769,0</b>	<b>4 601 524,7</b>	<b>1 634 762,0</b>	<b>1 241 294,5</b>	<b>513 187,7</b>
<b>WEDŁUG RODZAJÓW BY TYPES</b>					
<b>Dochody własne .....</b> <b>Own revenue</b>	<b>3 146 920,8</b>	<b>1 795 263,0</b>	<b>848 015,7</b>	<b>353 668,6</b>	<b>149 973,5</b>
podatek dochodowy od osób prawnych .....	123 744,8	18 421,3	21 782,6	3 840,0	79 700,9
<i>corporate income tax</i>					
podatek dochodowy od osób fizycznych .....	1 153 302,9	598 689,5	355 054,1	162 386,0	37 173,3
<i>personal income tax</i>					
podatek rolny .....	110 337,1	110 005,4	331,7	-	-
<i>agricultural tax</i>					
podatek leśny .....	23 963,8	23 816,2	147,6	-	-
<i>forest tax</i>					
podatek od nieruchomości .....	643 495,9	491 858,2	151 637,7	-	-
<i>tax on real estate</i>					
podatek od środków transportowych .....	27 699,4	20 086,4	7 613,0	-	-
<i>tax on means of transport</i>					
podatek od działalności gospodarczej <sup>b</sup> .....	1 807,7	1 284,7	523,0	-	-
<i>tax on economic activity<sup>b</sup></i>					
podatek od spadków i darowizn .....	5 479,4	4 330,4	1 149,1	-	-
<i>tax on inheritances and donations</i>					
podatek od czynności cywilnoprawnych .....	55 346,9	39 250,8	16 096,1	-	-
<i>tax on civil law transactions</i>					
wpływy z opłaty skarbowej .....	12 585,3	7 339,1	5 246,2	-	-
<i>revenue from stamp duty</i>					
wpływy z opłaty eksploatacyjnej .....	6 825,4	6 820,4	-	5,0	-
<i>revenue from exploitation fee</i>					
wpływy z opłaty targowej .....	3 462,4	3 013,8	448,6	-	-
<i>revenue from market fee</i>					
dochody z majątku .....	195 252,6	136 114,0	40 241,9	17 056,1	1 840,6
<i>revenue from property</i>					
pozostałe dochody .....	783 617,2	334 233,0	247 744,2	170 381,5	31 258,6
<i>other revenue</i>					
<b>Dotacje ogółem .....</b> <b>Total grants</b>	<b>2 445 447,7</b>	<b>1 580 071,6</b>	<b>388 642,5</b>	<b>268 059,7</b>	<b>208 674,0</b>
celowe .....	2 230 628,9	1 557 887,3	305 154,5	253 638,9	113 948,2
<i>targeted</i>					
z budżetu państwa na zadania z zakresu administracji rządowej ..	1 710 734,5	1 242 085,3	243 777,9	151 046,2	73 825,2
<i>from the state budget for government administration-</i> <i>related tasks</i>					
z budżetu państwa na zadania własne .....	424 393,0	282 967,0	53 910,7	64 930,9	22 584,4
<i>from the state budget for own tasks</i>					
z budżetu państwa na zadania realizowane na podstawie porozumień z organami administracji rządowej .....	3 087,7	1 662,2	544,3	801,0	80,2
<i>from the state budget for tasks realized on the basis</i> <i>of agreements with government administration authorities</i>					
na zadania realizowane na podstawie porozumień między jednostkami samorządu terytorialnego .....	46 188,1	18 164,4	2 503,1	14 523,0	10 997,5
<i>for tasks realized on the basis of agreements between local</i> <i>government units</i>					
otrzymane z państwowych funduszy celowych .....	15 671,3	4 367,1	4 157,1	3 303,1	3 844,1
<i>received from targeted funds</i>					
z tytułu pomocy finansowej udzielanej między jedno- stkami samorządu na dofinansowanie własnych zadań.....	30 554,3	8 641,4	261,4	19 034,8	2 616,7
<i>for financial assistance between local government units</i> <i>for additional financing of own tasks</i>					
z paragrafów 200 i 620 .....	177 396,3	21 910,5	76 337,0	13 655,0	65 493,8
<i>from paragraphs 200 and 620</i>					
z paragrafów 205 i 625 .....	37 422,5	273,7	7 150,9	765,7	29 232,0
<i>from paragraphs 205 and 625</i>					

<sup>a</sup> Bez miast na prawach powiatu. <sup>b</sup> Osób fizycznych opłacany w formie karty podatkowej.  
<sup>a</sup> Without cities with powiat status. <sup>b</sup> From natural persons paid in the form of tax card.

II. Budżety jednostek samorządu terytorialnego województwa warmińsko-mazurskiego według rodzaju jednostki w 2016 r. (cd.)  
*Budgets of local government units in warmińsko-mazurskie voivodship by type of the entity in 2016 (cont.)*

Wyszczególnienie <i>Specification</i>	Ogółem <i>Total</i>	Gminy <sup>a</sup> <i>Gminas<sup>a</sup></i>	Miasta na prawach powiatu <i>Cities with powiat status</i>	Powiaty <i>Powiats</i>	Woje- wództwo <i>Voivod- ship</i>
	w tys. zł <i>in thous. zł</i>				
<b>Subwencja ogólna .....</b>	<b>2 398 400,5</b>	<b>1 226 190,2</b>	<b>398 103,8</b>	<b>619 566,3</b>	<b>154 540,2</b>
<b>General subvention</b>					
część wyrównawcza .....	613 928,1	356 982,4	21 870,3	141 732,9	93 342,5
<i>compensatory part</i>					
część oświatowa .....	1 653 456,5	846 263,1	356 600,7	429 129,8	21 462,9
<i>educational part</i>					
część rekompensująca .....	59,0	59,0	-	-	-
<i>offsetting part</i>					
część równoważąca .....	83 670,3	22 459,7	16 048,7	45 161,9	-
<i>balancing part</i>					
część regionalna .....	35 828,5	-	-	-	35 828,5
<i>regional part</i>					
uzupełnienie subwencji ogólnej .....	11 458,1	426,0	3 584,0	3 541,7	3 906,3
<i>supplement of general subvention</i>					
<b>WEDŁUG DZIAŁÓW <i>BY DIVISIONS</i></b>					
Różne rozliczenia .....	2 563 768,5	1 260 308,2	451 199,6	622 058,1	230 202,6
<i>Different settlements</i>					
Dochody od osób prawnych i od osób fizycznych .....	2 260 427,8	1 364 602,9	581 217,0	197 522,8	117 085,2
<i>Revenue from corporate and natural persons</i>					
Pomoc społeczna i pozostałe zadania z zakresu polityki społecznej .....	1 774 332,3	1 350 404,4	253 728,1	165 016,6	5 183,1
<i>Social welfare and other tasks in sphere of social policy</i>					
Transport i łączność .....	346 393,5	62 863,4	122 602,1	57 461,6	103 466,5
<i>Transport and communication</i>					
Gospodarka mieszkaniowa .....	229 493,1	146 366,7	63 921,4	18 243,9	961,2
<i>Dwelling economy</i>					
Rolnictwo i łowiectwo .....	125 131,8	87 523,3	67,5	225,3	37 315,8
<i>Agriculture and hunting</i>					
Oświata i wychowanie .....	138 701,3	92 679,2	27 085,3	18 444,5	492,3
<i>Education</i>					
Gospodarka komunalna i ochrona środowiska .....	171 176,7	115 079,6	51 942,3	3 148,4	1 006,4
<i>Municipal economy and environmental protection</i>					
Bezpieczeństwo publiczne i ochrona przeciwpożarowa .....	94 811,5	2 033,2	25 637,4	67 140,0	0,9
<i>Public safety and fire protection</i>					
Kultura fizyczna .....	43 569,0	21 953,7	21 387,1	227,9	0,2
<i>Physical education</i>					
Ochrona zdrowia .....	58 368,2	1 480,8	10 035,8	46 462,2	389,4
<i>Health care</i>					
Administracja publiczna .....	52 078,6	30 561,3	8 381,3	7 568,4	5 567,6
<i>Public administration</i>					
Działalność usługowa .....	36 930,0	12 518,8	3 485,0	20 586,9	339,3
<i>Service activities</i>					
Edukacyjna opieka wychowawcza .....	41 482,9	25 243,6	7 180,4	9 058,9	-
<i>Educational care</i>					
Kultura i ochrona dziedzictwa narodowego .....	7 167,4	4 694,3	936,7	122,4	1 414,0
<i>Culture and national heritage</i>					
Pozostałe .....	46 936,4	23 211,4	5 955,0	8 006,7	9 763,3
<i>Others</i>					
<b>NA 1 MIESZKAŃCA W ZŁ <i>PER CAPITA IN ZŁ</i></b>					
dochody ogółem .....	x	4 027	5 541	1 086	357
<i>total revenue</i>					
dochody własne .....	x	1 571	2 875	309	104
<i>own revenue</i>					

<sup>a</sup> Bez miast na prawach powiatu  
<sup>a</sup> Without cities with powiat status.

II. Budżety jednostek samorządu terytorialnego województwa warmińsko-mazurskiego według rodzaju jednostki w 2016 r. (dok.)  
 Budgets of local government units in warmińsko-mazurskie voivodship by type of the entity in 2016 (cont.)

Wyszczególnienie Specification	Ogółem Total	Gminy <sup>a</sup> Gminas <sup>a</sup>	Miasta na prawach powiatu Cities with powiat status	Powiaty Powiats	Woje- wództwo Voivod- ship
	w tys. zł in thous. zł				
<b>WYDATKI OGÓŁEM .....</b> <b>TOTAL EXPENDITURE</b>	<b>7 574 362,4</b>	<b>4 430 731,4</b>	<b>1 476 911,2</b>	<b>1 206 091,5</b>	<b>460 628,3</b>
<b>WEDŁUG RODZAJÓW BY TYPES</b>					
<b>Wydatki majątkowe .....</b> <b>Property expenditure</b>	<b>727 865,7</b>	<b>404 402,0</b>	<b>110 544,8</b>	<b>129 978,3</b>	<b>82 940,6</b>
w tym inwestycyjne .....	669 481,1	395 303,9	89 275,4	129 117,3	55 784,6
of which investment					
<b>Wydatki bieżące .....</b> <b>Current expenditure</b>	<b>6 846 496,7</b>	<b>4 026 329,4</b>	<b>1 366 366,4</b>	<b>1 076 113,2</b>	<b>377 687,8</b>
w tym:					
of which:					
dotacje .....	657 312,0	255 169,5	173 820,6	83 184,7	145 137,2
grants					
świadczenia na rzecz osób fizycznych .....	1 687 366,3	1 386 282,7	237 426,8	61 735,5	1 921,3
benefits for natural persons					
wydatki bieżące jednostek budżetowych .....	4 416 401,5	2 342 181,1	929 735,7	921 259,2	223 225,5
current expenditure of budgetary units					
w tym:					
of which:					
wynagrodzenia .....	2 349 440,9	1 207 884,5	473 694,4	565 814,5	102 047,4
wages and salaries					
składki na obowiązkowe ubezpieczenia społeczne i Fundusz Pracy .....	421 239,9	224 725,3	83 723,4	94 273,4	18 517,7
contributions to compulsory social insurance and the Labour Fund					
zakup materiałów i usług .....	1 291 897,2	718 690,5	314 654,5	182 595,2	75 956,9
purchase of materials and services					
obsługa długu publicznego .....	70 950,8	36 016,5	18 986,2	9 557,0	6 391,1
public debt servicing					
<b>WEDŁUG DZIAŁÓW BY DIVISIONS</b>					
Oświata i wychowanie .....	2 219 593,9	1 314 217,4	507 235,7	375 604,8	22 535,9
Education					
Pomoc społeczna i pozostałe zadania z zakresu polityki społecznej .....	2 209 613,2	1 562 252,9	356 323,4	276 001,8	15 035,0
Social welfare and other tasks in sphere of social policy communication					
Transport i łączność .....	809 716,4	258 213,0	175 053,6	162 149,9	214 299,9
Transport and communication					
Administracja publiczna .....	677 047,9	388 017,4	94 474,9	117 088,4	77 467,1
Public administration					
Gospodarka komunalna i ochrona środowiska .....	363 357,5	260 031,8	99 867,3	2 107,7	1 350,6
Municipal economy and environmental protection					
Rolnictwo i łowiectwo .....	160 579,9	111 286,5	73,4	223,3	48 996,8
Agriculture and hunting					
Kultura fizyczna .....	150 337,0	93 911,8	52 314,8	763,2	3 347,3
Physical education					
Kultura i ochrona dziedzictwa narodowego .....	203 651,6	130 829,4	26 505,7	2 443,5	43 873,0
Culture and national heritage					
Pozostałe .....	780 465,0	311 971,1	165 062,4	269 708,8	33 722,7
Others					
<b>NA 1 MIESZKAŃCA W ZŁ PER CAPITA IN ZŁ</b>					
wydatki ogółem .....	x	3 877	5 006	1 055	320
total expenditure					
wydatki inwestycyjne .....	x	346	303	113	39
investment expenditure					
<b>WYNIK BUDŻETÓW W TYS. ZŁ BUDGETS RESULT IN THOUS. ZŁ</b>					
<b>Nadwyżka (+) lub deficyt (-) .....</b> <b>Surplus (+) or deficit (-)</b>	<b>416 406,6</b>	<b>170 793,4</b>	<b>157 850,8</b>	<b>35 203,0</b>	<b>52 559,4</b>

<sup>a</sup> Bez miast na prawach powiatu.  
<sup>a</sup> Without cities with powiat status.

III. Budżety jednostek samorządu terytorialnego województwa warmińsko-mazurskiego na tle innych województw w 2016 r.  
Budgets of local government units in warmińsko-mazurskie voivodship against the background of other voivodships in 2016

**A. DOCHODY I WYDATKI BUDŻETÓW GMIN<sup>a</sup> WEDŁUG RODZAJÓW**  
**REVENUE AND EXPENDITURE OF BUDGETS OF GMINAS<sup>a</sup> BY TYPES**

Wyszczególnienie Specification	Dochody Revenue				Na 1 mieszkańca Per capita	
	ogółem total	własne own	dotacje grants	subwencja ogólna general subvention	dochody ogółem total revenue	dochody własne own revenue
	w mln zł		in mln zł		w zł	in zł
<b>POLSKA</b> .....	<b>101 794,8</b>	<b>45 134,6</b>	<b>30 298,9</b>	<b>26 361,3</b>	<b>3 944</b>	<b>1 749</b>
Dolnośląskie .....	7 878,1	4 320,7	1 961,5	1 595,9	3 999	2 193
Kujawsko-pomorskie ...	5 366,0	2 151,6	1 764,8	1 449,7	4 071	1 632
Lubelskie .....	5 900,8	2 004,0	2 038,8	1 858,1	3 668	1 246
Lubuskie .....	2 928,4	1 375,6	884,1	668,7	3 880	1 823
Łódzkie .....	6 538,1	3 113,6	1 871,3	1 553,2	3 923	1 868
Małopolskie .....	9 314,3	3 624,6	2 863,6	2 826,1	3 849	1 498
Mazowieckie .....	13 179,4	6 149,1	3 735,0	3 295,3	4 195	1 957
Opolskie .....	3 075,6	1 544,4	773,3	757,9	3 513	1 764
Podkarpackie .....	6 608,6	2 338,4	2 191,6	2 078,6	3 707	1 312
Podlaskie .....	2 861,9	1 088,4	943,9	829,7	3 771	1 434
Pomorskie .....	6 428,6	2 685,7	2 026,1	1 716,8	4 368	1 825
Śląskie .....	7 595,5	3 936,2	1 947,4	1 712,0	3 804	1 971
Świętokrzyskie .....	3 902,3	1 489,5	1 293,1	1 119,7	3 693	1 409
<b>Warmińsko-mazurskie</b>	<b>4 601,5</b>	<b>1 795,3</b>	<b>1 580,1</b>	<b>1 226,2</b>	<b>4 027</b>	<b>1 571</b>
Wielkopolskie .....	10 725,7	4 980,6	3 082,7	2 662,4	3 982	1 849
Zachodniopomorskie ..	4 890,0	2 537,1	1 341,7	1 011,2	4 236	2 198

Wyszczególnienie Specification	Wydatki Expenditure					Na 1 mieszkańca Per capita			Wynik budżetów w mln zł Budgets result in mln zł
	ogółem total	majątkowe property		bieżące current		wydatki ogółem total expen- diture	wydatki mająt- kowe property expen- diture	wydatki bieżące current expen- diture	
		w tym inwesty- cyjne of which invest- ment		w tym wynagro- dzenia of which wages and salaries					
w mln zł		in mln zł			w zł			in zł	
<b>POLSKA</b> .....	<b>98 175,1</b>	<b>10 953,5</b>	<b>10 648,8</b>	<b>87 221,5</b>	<b>28 456,8</b>	<b>3 803</b>	<b>424</b>	<b>3 379</b>	<b>3 619,8</b>
Dolnośląskie .....	7 665,5	963,3	912,7	6 702,2	2 089,4	3 891	489	3 402	212,6
Kujawsko-pomorskie ..	5 160,0	531,4	524,3	4 628,6	1 459,3	3 914	403	3 511	206,0
Lubelskie .....	5 703,7	568,5	564,2	5 135,2	1 746,5	3 545	353	3 192	197,1
Lubuskie .....	2 824,6	283,6	279,1	2 541,0	822,5	3 743	376	3 367	103,8
Łódzkie .....	6 292,8	686,3	674,9	5 606,5	1 859,8	3 776	412	3 364	245,3
Małopolskie .....	8 997,0	1 011,4	981,5	7 985,6	2 633,2	3 718	418	3 300	317,4
Mazowieckie .....	12 743,8	1 707,2	1 679,7	11 036,6	3 698,8	4 057	543	3 513	435,6
Opolskie .....	2 990,8	267,5	251,2	2 723,3	962,0	3 416	306	3 110	84,8
Podkarpackie .....	6 429,6	683,1	675,5	5 746,5	1 936,7	3 606	383	3 223	179,0
Podlaskie .....	2 725,5	283,1	282,9	2 442,4	810,2	3 591	373	3 218	136,4
Pomorskie .....	6 191,1	709,7	693,0	5 481,4	1 650,1	4 206	482	3 724	237,5
Śląskie .....	7 245,8	781,4	762,8	6 464,4	2 298,1	3 629	391	3 238	349,7
Świętokrzyskie .....	3 703,0	305,4	296,9	3 397,6	1 116,3	3 504	289	3 215	199,3
<b>Warmińsko-mazurskie</b>	<b>4 430,7</b>	<b>404,4</b>	<b>395,3</b>	<b>4 026,3</b>	<b>1 207,9</b>	<b>3 877</b>	<b>354</b>	<b>3 523</b>	<b>170,8</b>
Wielkopolskie .....	10 421,6	1 315,1	1 241,3	9 106,5	2 873,8	3 869	488	3 381	304,1
Zachodniopomorskie .	4 649,5	452,1	433,5	4 197,5	1 292,3	4 028	392	3 636	240,5

<sup>a</sup> Bez miast na prawach powiatu.  
<sup>a</sup> Without cities with powiat status.

III. Budżety jednostek samorządu terytorialnego województwa warmińsko-mazurskiego na tle innych województw w 2016 r. (cd.)  
*Budgets of local government units in warmińsko-mazurskie voivodship against the background of other voivodships in 2016 (cont.)*

**B. DOCHODY I WYDATKI BUDŻETÓW MIAST NA PRAWACH POWIATU WEDŁUG RODZAJÓW**  
**REVENUE AND EXPENDITURE OF BUDGETS OF CITIES WITH POWIAT STATUS BY TYPES**

Wyszczególnienie <i>Specification</i>	Dochody <i>Revenue</i>				Na 1 mieszkańca <i>Per capita</i>	
	ogółem <i>total</i>	własne <i>own</i>	dotacje <i>grants</i>	subwencja ogólna <i>general subvention</i>	dochody ogółem <i>total revenue</i>	dochody własne <i>own revenue</i>
	w mln zł		<i>in mln zł</i>		w zł	<i>in zł</i>
<b>POLSKA .....</b>	<b>74 420,1</b>	<b>45 869,2</b>	<b>14 070,0</b>	<b>14 481,0</b>	<b>5 900</b>	<b>3 636</b>
Dolnośląskie .....	5 468,9	3 603,6	959,5	905,8	5 857	3 860
Kujawsko-pomorskie ...	3 933,3	2 176,8	816,4	940,0	5 133	2 841
Lubelskie .....	2 771,8	1 360,5	658,4	752,8	5 261	2 583
Lubuskie .....	1 351,3	720,5	297,3	333,5	5 142	2 741
Łódzkie .....	4 576,2	2 785,6	1 008,4	782,2	5 568	3 389
Małopolskie .....	5 754,5	3 566,0	1 046,1	1 142,5	6 015	3 728
Mazowieckie .....	17 355,5	12 382,4	2 538,4	2 434,7	7 834	5 589
Opolskie .....	729,8	437,7	124,6	167,4	6 136	3 680
Podkarpackie .....	1 924,8	904,9	459,5	560,4	5 598	2 632
Podlaskie .....	2 259,4	1 179,6	490,6	589,1	5 272	2 752
Pomorskie .....	4 956,6	3 118,7	955,5	882,4	5 904	3 715
Śląskie .....	12 916,9	7 505,3	2 645,5	2 766,1	5 030	2 923
Świętokrzyskie .....	1 114,0	599,9	248,8	265,3	5 634	3 034
<b>Warmińsko-mazurskie</b>	<b>1 634,8</b>	<b>848,0</b>	<b>388,6</b>	<b>398,1</b>	<b>5 541</b>	<b>2 875</b>
Wielkopolskie .....	4 562,6	2 792,6	808,4	961,5	5 818	3 561
Zachodniopomorskie ..	3 109,9	1 886,9	623,8	599,1	5 608	3 403

Wyszczególnienie <i>Specification</i>	Wydatki <i>Expenditure</i>					Na 1 mieszkańca <i>Per capita</i>			Wynik budżetów w mln zł <i>Budgets result in mln zł</i>
	ogółem <i>total</i>	majątkowe <i>property</i>		bieżące <i>current</i>		wydatki ogółem <i>total expen- diture</i>	wydatki majątkowe <i>property expen- diture</i>	wydatki bieżące <i>current expen- diture</i>	
		w tym inwesty- cyjne <i>of which invest- ment</i>		w tym wynagro- dzenia <i>of which wages and salaries</i>					
w mln zł		<i>in mln zł</i>			w zł			<i>in zł</i>	
<b>POLSKA .....</b>	<b>71 941,5</b>	<b>8 568,6</b>	<b>7 713,1</b>	<b>63 372,9</b>	<b>20 671,4</b>	<b>5 703</b>	<b>679</b>	<b>5024</b>	<b>2 478,6</b>
Dolnośląskie .....	5 359,7	791,1	652,2	4 568,6	1 392,8	5 741	847	4893	109,2
Kujawsko-pomorskie ..	3 804,3	419,0	350,9	3 385,3	1 116,5	4 964	547	4418	129,0
Lubelskie .....	2 761,5	272,4	244,6	2 489,1	915,4	5 242	517	4725	10,3
Lubuskie .....	1 289,8	152,0	151,6	1 137,8	416,4	4 908	578	4329	61,5
Łódzkie .....	4 472,0	703,0	616,7	3 769,0	1 204,0	5 441	855	4586	104,2
Małopolskie .....	5 751,1	684,6	607,8	5 066,5	1 588,4	6 012	716	5296	3,5
Mazowieckie .....	16 417,1	1 535,4	1 422,0	14 881,7	4 310,0	7 410	693	6717	938,4
Opolskie .....	726,7	96,1	86,4	630,6	247,6	6 110	808	5302	3,0
Podkarpackie .....	1 832,7	192,7	188,1	1 640,0	655,1	5 330	560	4769	92,1
Podlaskie .....	2 210,4	249,0	242,3	1 961,5	728,5	5 158	581	4577	48,9
Pomorskie .....	4 732,2	659,1	563,8	4 073,0	1 282,0	5 636	785	4851	224,4
Śląskie .....	12 694,0	1 529,5	1 393,7	11 164,5	3 914,9	4 944	596	4348	222,9
Świętokrzyskie .....	1 150,4	138,7	122,9	1 011,7	367,1	5 818	702	5117	-36,4
<b>Warmińsko-mazurskie</b>	<b>1 476,9</b>	<b>110,5</b>	<b>89,3</b>	<b>1 366,4</b>	<b>473,7</b>	<b>5 006</b>	<b>375</b>	<b>4632</b>	<b>157,9</b>
Wielkopolskie .....	4 499,5	705,3	676,6	3 794,1	1 250,1	5 738	899	4838	63,1
Zachodniopomorskie .	2 763,2	330,2	304,4	2 433,0	809,1	4 983	595	4388	346,7

III. Budżety jednostek samorządu terytorialnego województwa warmińsko-mazurskiego na tle innych województw w 2016 r. (cd.)  
*Budgets of local government units in warmińsko-mazurskie voivodship against the background of other voivodships in 2016 (cont.)*

**C. DOCHODY I WYDATKI BUDŻETÓW POWIATÓW WEDŁUG RODZAJÓW**  
**REVENUE AND EXPENDITURE OF BUDGETS OF POWIATS BY TYPES**

Wyszczególnienie <i>Specification</i>	Dochody <i>Revenue</i>				Na 1 mieszkańca <i>Per capita</i>	
	ogółem <i>total</i>	własne <i>own</i>	dotacje <i>grants</i>	subwencja ogólna <i>general subvention</i>	dochody ogółem <i>total revenue</i>	dochody własne <i>own revenue</i>
<b>POLSKA .....</b>	<b>23 948,3</b>	<b>8 474,3</b>	<b>5 245,1</b>	<b>10 228,9</b>	<b>928</b>	<b>328</b>
Dolnośląskie .....	1 903,6	709,6	438,7	755,3	966	360
Kujawsko-pomorskie ...	1 227,8	396,7	272,7	558,3	931	301
Lubelskie .....	1 449,1	437,5	352,1	659,5	901	272
Lubuskie .....	709,8	251,7	167,5	290,6	941	333
łódzkie .....	1 525,1	576,6	332,3	616,1	915	346
Małopolskie .....	1 956,6	696,5	413,3	846,8	809	288
Mazowieckie .....	3 038,6	1 207,7	630,9	1 200,1	967	384
Opolskie .....	782,7	284,2	169,7	328,9	894	325
Podkarpackie .....	1 594,2	461,5	392,7	740,0	894	259
Podlaskie .....	716,4	214,5	199,7	302,1	944	283
Pomorskie .....	1 457,3	510,2	273,9	673,2	990	347
Śląskie .....	1 664,1	684,6	384,5	594,9	833	343
Świętokrzyskie .....	1 043,7	302,5	244,0	497,1	988	286
<b>Warmińsko-mazurskie</b>	<b>1 241,3</b>	<b>353,7</b>	<b>268,1</b>	<b>619,6</b>	<b>1 086</b>	<b>309</b>
Wielkopolskie .....	2 405,1	964,1	450,8	990,2	893	358
Zachodniopomorskie ..	1 233,0	422,6	254,2	556,2	1 068	366

Wyszczególnienie <i>Specification</i>	Wydatki <i>Expenditure</i>					Na 1 mieszkańca <i>Per capita</i>			Wynik budżetów w mln zł <i>Budgets result in mln zł</i>
	ogółem <i>total</i>	majątkowe <i>property</i>		bieżące <i>current</i>		wydatki ogółem <i>total expen- diture</i>	wydatki mająt- kowe <i>property expen- diture</i>	wydatki bieżące <i>current expen- diture</i>	
		w tym inwesty- cyjne <i>of which invest- ment</i>	w tym wynagro- dzenia <i>of which wages and salaries</i>	w zł	<i>in zł</i>				
<b>POLSKA .....</b>	<b>23 300,6</b>	<b>2 998,2</b>	<b>2 962,6</b>	<b>20 302,4</b>	<b>10 727,8</b>	<b>903</b>	<b>116</b>	<b>787</b>	<b>647,7</b>
Dolnośląskie .....	1 857,3	177,3	175,2	1 680,0	868,6	943	90	853	46,3
Kujawsko-pomorskie ..	1 174,2	134,3	132,8	1 039,9	559,3	891	102	789	53,6
Lubelskie .....	1 420,7	216,0	216,0	1 204,6	654,8	883	134	749	28,5
Lubuskie .....	687,3	62,5	60,7	624,8	338,1	911	83	828	22,4
łódzkie .....	1 495,7	173,5	170,1	1 322,2	727,7	897	104	793	29,4
Małopolskie .....	1 887,2	278,5	277,0	1 608,7	840,1	780	115	665	69,4
Mazowieckie .....	2 982,3	459,2	457,9	2 523,1	1 287,2	949	146	803	56,2
Opolskie .....	775,5	83,6	80,1	691,9	379,3	886	96	790	7,2
Podkarpackie .....	1 517,9	208,9	208,1	1 309,1	707,0	851	117	734	76,3
Podlaskie .....	688,0	135,4	134,6	552,7	293,2	906	178	728	28,3
Pomorskie .....	1 436,0	186,1	183,1	1 249,9	656,3	976	126	849	21,4
Śląskie .....	1 599,6	198,8	198,0	1 400,7	705,8	801	100	702	64,5
Świętokrzyskie .....	1 021,1	110,0	109,6	911,1	491,3	966	104	862	22,6
<b>Warmińsko-mazurskie</b>	<b>1 206,1</b>	<b>130,0</b>	<b>129,1</b>	<b>1 076,1</b>	<b>565,8</b>	<b>1 055</b>	<b>114</b>	<b>942</b>	<b>35,2</b>
Wielkopolskie .....	2 350,3	327,1	313,5	2 023,2	1 088,6	873	121	751	54,8
Zachodniopomorskie .	1 201,4	116,9	116,8	1 084,5	564,8	1 041	101	939	31,6

III. Budżety jednostek samorządu terytorialnego województwa warmińsko-mazurskiego na tle innych województw w 2016 r. (dok.)  
*Budgets of local government units in warmińsko-mazurskie voivodship against the background of other voivodships in 2016 (cont.)*

**D. DOCHODY I WYDATKI BUDŻETÓW WOJEWÓDZTW WEDŁUG RODZAJÓW**  
**REVENUE AND EXPENDITURE OF BUDGETS OF VOIVODSHIPS BY TYPES**

Wyszczególnienie <i>Specification</i>	Dochody <i>Revenue</i>				Na 1 mieszkańca <i>Per capita</i>	
	ogółem <i>total</i>	własne <i>own</i>	dotacje <i>grants</i>	subwencja ogólna <i>general subvention</i>	dochody ogółem <i>total revenue</i>	dochody własne <i>own revenue</i>
	w mln zł		<i>in mln zł</i>		w zł	<i>in zł</i>
<b>POLSKA</b> .....	<b>13 505,6</b>	<b>7 205,4</b>	<b>4 335,3</b>	<b>1 964,9</b>	<b>351</b>	<b>188</b>
Dolnośląskie .....	1 129,2	654,2	399,8	75,2	389	225
Kujawsko-pomorskie ...	740,4	303,8	270,2	166,5	355	146
Lubelskie .....	815,6	249,2	354,6	211,8	382	117
Lubuskie .....	430,7	136,4	209,3	85,0	423	134
łódzkie .....	707,3	393,4	212,3	101,6	284	158
Małopolskie .....	1 068,4	528,1	405,6	134,6	316	156
Mazowieckie .....	2 302,6	1 894,9	314,6	93,1	430	354
Opolskie .....	506,2	145,5	280,2	80,5	509	146
Podkarpackie .....	738,7	289,6	231,4	217,7	347	136
Podlaskie .....	423,9	132,6	164,5	126,8	357	112
Pomorskie .....	729,3	404,5	250,2	74,7	316	175
Śląskie .....	1 228,2	763,1	317,3	147,8	269	167
Świętokrzyskie .....	416,6	140,1	160,9	115,6	332	112
<b>Warmińsko-mazurskie</b>	<b>513,2</b>	<b>150,0</b>	<b>208,7</b>	<b>154,5</b>	<b>357</b>	<b>104</b>
Wielkopolskie .....	1 087,9	754,6	277,8	55,6	313	217
Zachodniopomorskie ..	667,4	265,5	278,0	124,0	391	155

Wyszczególnienie <i>Specification</i>	Wydatki <i>Expenditure</i>					Na 1 mieszkańca <i>Per capita</i>			Wynik budżetów w mln zł <i>Budgets result in mln zł</i>
	ogółem <i>total</i>	majątkowe <i>property</i>		bieżące <i>current</i>		wydatki ogółem <i>total expen- diture</i>	wydatki mająt- kowe <i>property expen- diture</i>	wydatki bieżące <i>current expen- diture</i>	
		w tym inwesty- cyjne <i>of which invest- ment</i>		w tym wynagro- dzenia <i>of which wages and salaries</i>					
w mln zł		<i>in mln zł</i>			w zł			<i>in zł</i>	
<b>POLSKA</b> .....	<b>12 617,4</b>	<b>3 310,4</b>	<b>3 083,0</b>	<b>9 307,0</b>	<b>2 230,3</b>	<b>328</b>	<b>86</b>	<b>242</b>	<b>888,2</b>
Dolnośląskie .....	1 083,0	340,0	324,2	743,0	181,1	373	117	256	46,2
Kujawsko-pomorskie ..	671,3	159,8	110,6	511,5	139,2	322	77	245	69,1
Lubelskie .....	735,3	233,7	215,3	501,6	144,2	344	109	235	80,3
Lubuskie .....	386,4	93,4	93,4	293,0	85,8	380	92	288	44,3
łódzkie .....	646,4	149,1	136,4	497,3	137,3	260	60	200	60,9
Małopolskie .....	1 114,9	453,9	453,9	661,0	168,8	330	134	196	-46,6
Mazowieckie .....	2 247,5	395,2	395,2	1 852,3	305,0	420	74	346	55,1
Opolskie .....	458,3	218,2	216,8	240,2	67,8	461	219	241	47,9
Podkarpackie .....	614,1	119,2	110,8	494,9	147,2	289	56	233	124,5
Podlaskie .....	374,1	95,1	92,5	279,0	83,8	315	80	235	49,9
Pomorskie .....	706,2	154,1	143,2	552,1	112,2	305	67	239	23,2
Śląskie .....	1 206,7	327,1	252,6	879,7	207,7	264	72	193	21,5
Świętokrzyskie .....	384,2	94,1	92,6	290,0	88,0	306	75	231	32,4
<b>Warmińsko-mazurskie</b>	<b>460,6</b>	<b>82,9</b>	<b>55,8</b>	<b>377,7</b>	<b>102,0</b>	<b>320</b>	<b>58</b>	<b>263</b>	<b>52,6</b>
Wielkopolskie .....	951,5	244,3	244,3	707,3	156,8	274	70	203	136,4
Zachodniopomorskie .	576,8	150,3	145,3	426,5	103,5	337	88	250	90,7



IV. Dochody, wydatki i wyniki budżetów powiatów według rodzajów w województwie warmińsko-mazurskim w 2016 r.  
Revenue, expenditure and results of budgets of powiats by types in warmińsko-mazurskie voivodship in 2016

Wyszczególnienie Specification	Dochody Revenue				Na 1 mieszkańca Per capita	
	ogółem total	własne own	dotacje grants	subwencja ogólna general subvention	dochody ogółem total revenue	dochody własne own revenue
	w tys. zł		in thous. zł		w zł	in zł
<b>Powiaty:</b> <b>Powiats:</b>						
bartoszycki .....	69 620,4	21 742,9	13 967,6	33 909,8	1 177	368
braniewski .....	47 219,8	11 933,3	10 809,2	24 477,3	1 124	284
działdowski .....	60 383,3	17 110,9	12 635,5	30 636,9	915	259
elbląski .....	53 441,1	19 286,4	6 200,9	27 953,8	919	332
ełcki .....	105 934,6	29 299,7	24 834,6	51 800,2	1 175	325
giżycki .....	71 125,9	21 554,0	14 530,9	35 041,0	1 243	377
gołdapski .....	26 063,4	5 239,0	7 007,2	13 817,2	959	193
iławski .....	101 010,5	28 576,8	20 859,9	51 573,7	1 089	308
kętrzyński .....	67 772,8	19 157,5	14 426,8	34 188,4	1 056	298
lidzbarski .....	48 331,6	10 904,4	10 147,5	27 279,6	1 146	259
mrągowski .....	51 276,3	14 063,6	11 219,4	25 993,3	1 013	278
nidzicki .....	40 868,9	7 826,8	10 526,3	22 515,8	1 218	233
nowomiejski .....	42 199,3	12 826,7	12 923,7	16 448,9	954	290
olecki .....	47 612,6	9 480,7	12 553,7	25 578,2	1 372	273
olsztyński .....	111 599,6	48 661,8	20 726,7	42 211,1	902	393
ostródzki .....	118 043,8	28 803,2	21 297,7	67 942,9	1 116	272
piski .....	62 139,7	13 093,1	11 208,6	37 838,0	1 082	228
szczyrzeński .....	80 040,7	24 096,5	19 564,5	36 379,6	1 136	342
węgorzewski .....	36 610,5	10 011,1	12 618,8	13 980,5	1 569	429

Wyszczególnienie Specification	Wydatki Expenditure				Na 1 mieszkańca Per capita			Wynik budżetów w tys. zł Budgets result in thous. zł	
	ogółem total	majątkowe property		bieżące current	wydatki ogółem total expen- diture	wydatki mająt- kowe property expen- diture	wydatki bieżące current expen- diture		
		w tym inwesty- cyjne of which invest- ment	w tym wynagro- dzenia of which wages and salaries						
w tys. zł		in thous. zł		w zł			in zł		
<b>Powiaty:</b> <b>Powiats:</b>									
bartoszycki .....	69 631,2	7 336,7	7 336,7	62 294,5	34 725,9	1 178	124	1 053	-10,8
braniewski .....	45 594,7	3 488,7	3 238,7	42 105,9	22 510,1	1 085	83	1 002	1 625,1
działdowski .....	56 941,5	5 961,2	5 961,2	50 980,3	23 247,3	863	90	773	3 441,8
elbląski .....	49 718,8	5 015,3	4 993,3	44 703,5	22 328,0	855	86	769	3 722,3
ełcki .....	99 110,1	6 072,0	6 072,0	93 038,1	49 156,6	1 099	67	1 032	6 824,5
giżycki .....	70 947,5	6 943,0	6 943,0	64 004,5	32 433,6	1 240	121	1 119	178,4
gołdapski .....	25 186,0	293,3	293,3	24 892,7	13 979,1	926	11	915	877,4
iławski .....	94 820,6	11 804,6	11 804,6	83 016,1	47 024,8	1 022	127	895	6 189,8
kętrzyński .....	71 629,1	18 359,0	18 359,0	53 270,1	27 550,8	1 116	286	830	-3 856,3
lidzbarski .....	47 470,5	5 049,8	5 049,8	42 420,7	24 762,2	1 126	120	1 006	861,1
mrągowski .....	50 178,6	1 985,9	1 896,9	48 192,7	26 778,3	991	39	952	1 097,7
nidzicki .....	38 752,1	2 983,7	2 983,7	35 768,4	17 299,3	1 155	89	1 066	2 116,8
nowomiejski .....	40 342,1	9 841,4	9 341,4	30 500,6	17 524,4	912	222	689	1 857,3
olecki .....	47 969,5	4 336,4	4 336,4	43 633,1	23 422,0	1 383	125	1 258	-356,9
olsztyński .....	106 349,4	11 474,8	11 474,8	94 874,6	46 220,8	859	93	767	5 250,1
ostródzki .....	116 274,3	8 185,4	8 185,4	108 088,8	53 301,7	1 099	77	1 022	1 769,6
piski .....	60 215,3	6 627,2	6 627,2	53 588,1	26 847,7	1 048	115	933	1 924,4
szczyrzeński .....	79 514,2	12 836,1	12 836,1	66 678,0	37 725,2	1 129	182	946	526,5
węgorzewski .....	35 446,2	1 383,7	1 383,7	34 062,4	18 976,5	1 519	59	1 460	1 164,3

V. Dochody budżetów gmin i miast na prawach powiatu według rodzajów w województwie warmińsko-mazurskim w 2016 r.  
*Revenue of budgets of gminas and cities with powiat status by types in warmińsko-mazurskie voivodship in 2016*

Wyszczególnienie <i>Specification</i>	Dochody <i>Revenue</i>				Na 1 mieszkańca <i>Per capita</i>	
	ogółem <i>total</i>	własne <i>own</i>	dotacje <i>grants</i>	subwencja ogólna <i>general subvention</i>	dochody ogółem <i>total revenue</i>	dochody własne <i>own revenue</i>
	w tys. zł		<i>in thous. zł</i>		w zł	<i>in zł</i>
<b>POWIAT BARTOSZYCKI</b>						
Gminy miejskie: <i>Urban gminas:</i>						
Bartoszyce .....	87 793,7	37 550,2	27 407,6	22 836,0	3 646	1 559
Górowo Iławeckie .....	19 750,3	6 690,2	6 264,7	6 795,4	4 801	1 626
Gminy miejsko-wiejskie: <i>Urban-rural gminas:</i>						
Bisztynek .....	25 679,7	8 424,8	9 808,5	7 446,4	3 954	1 297
Sępólno .....	28 309,4	8 334,3	11 073,5	8 901,6	4 387	1 292
Gminy wiejskie: <i>Rural gminas:</i>						
Bartoszyce .....	44 005,6	14 797,1	18 193,2	11 015,3	4 009	1 348
Górowo Iławeckie .....	28 911,4	8 810,1	12 636,7	7 464,6	4 124	1 257
<b>POWIAT BRANIEWSKI</b>						
Gminy miejskie: <i>Urban gminas:</i>						
Braniewo .....	60 262,3	26 403,4	18 564,4	15 294,6	3 516	1 541
Gminy miejsko-wiejskie: <i>Urban-rural gminas:</i>						
Frombork .....	14 145,1	5 261,7	4 592,0	4 291,3	3 831	1 425
Pieniężno .....	29 007,1	7 865,2	12 088,1	9 053,7	4 511	1 223
Gminy wiejskie: <i>Rural gminas:</i>						
Braniewo .....	23 061,6	8 624,7	9 723,3	4 713,5	3 736	1 397
Lelkowo .....	12 246,3	3 381,0	5 304,0	3 561,3	4 093	1 130
Płoskinia .....	13 724,6	6 667,0	4 249,1	2 808,4	5 408	2 627
Wilczęta .....	13 210,0	4 239,7	5 366,5	3 603,9	4 311	1 384
<b>POWIAT DZIAŁDOWSKI</b>						
Gminy miejskie: <i>Urban gminas:</i>						
Działdowo .....	72 468,8	32 779,9	20 479,1	19 209,8	3 392	1 534
Gminy miejsko-wiejskie: <i>Urban-rural gminas:</i>						
Lidzbark .....	55 613,6	17 020,9	19 880,9	18 711,8	3 864	1 183
Gminy wiejskie: <i>Rural gminas:</i>						
Działdowo .....	39 960,4	10 865,7	15 171,2	13 923,6	4 045	1 100
Iłowo-Osada .....	31 226,7	8 192,6	11 198,1	11 836,0	4 272	1 121
Płońska .....	25 815,5	8 288,1	9 386,5	8 140,9	4 518	1 450
Rybno .....	31 256,4	8 090,0	11 483,0	11 683,4	4 275	1 107
<b>POWIAT ELBLĄSKI</b>						
Gminy miejsko-wiejskie: <i>Urban-rural gminas:</i>						
Młynary .....	20 593,4	7 734,5	7 204,9	5 654,0	4 559	1 712
Pasłęk .....	77 211,2	28 787,4	29 054,5	19 369,3	3 946	1 471
Tolkicko .....	27 804,2	10 430,2	9 142,9	8 231,2	4 065	1 525

V. Dochody budżetów gmin i miast na prawach powiatu według rodzajów w województwie warmińsko-mazurskim w 2016 r. (cd.)  
*Revenue of budgets of gminas and cities with powiat status by types in warmińsko-mazurskie voivodship in 2016 (cont.)*

Wyszczególnienie <i>Specification</i>	Dochody <i>Revenue</i>				Na 1 mieszkańca <i>Per capita</i>	
	ogółem <i>total</i>	własne <i>own</i>	dotacje <i>grants</i>	subwencja ogólna <i>general subvention</i>	dochody ogółem <i>total revenue</i>	dochody własne <i>own revenue</i>
	w tys. zł		<i>in thous. zł</i>		w zł	<i>in zł</i>
Gminy wiejskie: <i>Rural gminas:</i>						
Elbląg .....	31 780,4	16 372,7	10 187,3	5 220,4	4 267	2 198
Godkowo .....	12 594,7	3 566,3	5 460,8	3 567,6	3 977	1 126
Gronowo Elbląskie .....	19 956,3	6 256,4	7 946,6	5 753,3	3 889	1 219
Markusy .....	17 855,3	3 904,5	7 516,5	6 434,3	4 272	934
Milejewo .....	13 790,8	5 866,9	4 592,1	3 331,8	4 084	1 737
Rychliki .....	17 028,6	4 739,0	7 330,4	4 959,2	4 354	1 212
<b>POWIAT EŁCKI</b>						
Gminy miejskie: <i>Urban gminas:</i>						
Ełk .....	216 896,7	100 123,8	61 603,2	55 169,7	3 578	1 652
Gminy wiejskie: <i>Rural gminas:</i>						
Ełk .....	50 231,1	24 054,7	15 739,8	10 436,5	4 449	2 130
Kalinowo .....	27 290,5	6 595,9	9 920,2	10 774,4	3 940	952
Prostki .....	31 092,9	9 303,9	11 532,0	10 257,0	4 179	1 250
Stare Juchy .....	15 960,1	6 030,9	5 316,8	4 612,4	4 113	1 554
<b>POWIAT GIŻYCKI</b>						
Gminy miejskie: <i>Urban gminas:</i>						
Giżycko .....	106 179,9	50 510,2	30 724,6	24 945,1	3 579	1 703
Gminy miejsko-wiejskie: <i>Urban-rural gminas:</i>						
Ryn .....	25 965,2	9 073,6	9 759,2	7 132,3	4 461	1 559
Gminy wiejskie: <i>Rural gminas:</i>						
Giżycko .....	38 754,2	20 119,8	10 697,2	7 937,1	4 662	2 420
Kruklanki .....	13 848,1	5 529,2	4 573,5	3 745,4	4 420	1 765
Miłki .....	16 621,2	5 686,3	5 793,1	5 141,7	4 323	1 479
Wydminy .....	27 000,0	6 844,4	10 415,5	9 740,1	4 204	1 066
<b>POWIAT GOŁDAPSKI</b>						
Gminy miejsko-wiejskie: <i>Urban-rural gminas:</i>						
Gołdap .....	83 836,7	33 752,6	26 654,6	23 429,5	4 124	1 660
Gminy wiejskie: <i>Rural gminas:</i>						
Banie Mazurskie .....	15 388,4	3 404,8	6 023,7	5 960,0	3 998	885
Dubeninki .....	12 498,0	3 642,1	4 268,6	4 587,3	4 145	1 208
<b>POWIAT IŁAWSKI</b>						
Gminy miejskie: <i>Urban gminas:</i>						
Iława .....	129 957,4	63 652,9	41 366,0	24 938,5	3 917	1 918
Lubawa .....	42 591,8	21 490,3	13 837,6	7 263,9	4 207	2 123

V. Dochody budżetów gmin i miast na prawach powiatu według rodzajów w województwie warmińsko-mazurskim w 2016 r. (cd.)  
*Revenue of budgets of gminas and cities with powiat status by types in warmińsko-mazurskie voivodship in 2016 (cont.)*

Wyszczególnienie <i>Specification</i>	Dochody <i>Revenue</i>				Na 1 mieszkańca <i>Per capita</i>	
	ogółem <i>total</i>	własne <i>own</i>	dotacje <i>grants</i>	subwencja ogólna <i>general subvention</i>	dochody ogółem <i>total revenue</i>	dochody własne <i>own revenue</i>
	w tys. zł		<i>in thous. zł</i>		w zł	<i>in zł</i>
Gminy miejsko-wiejskie: <i>Urban-rural gminas:</i>						
Kisielice .....	27 336,2	9 922,9	10 317,7	7 095,7	4 518	1 640
Susz .....	58 841,4	19 178,4	23 899,9	15 763,1	4 539	1 479
Zalewo .....	28 505,3	9 439,6	10 847,3	8 218,5	4 129	1 367
Gminy wiejskie: <i>Rural gminas:</i>						
Iława .....	54 083,3	17 033,4	21 723,8	15 326,1	4 208	1 325
Lubawa .....	43 755,3	10 448,6	16 343,5	16 963,3	4 105	980
<b>POWIAT KĘTRZYŃSKI</b>						
Gminy miejskie: <i>Urban gminas:</i>						
Kętrzyn .....	94 951,8	42 394,5	31 969,8	20 587,5	3 437	1 534
Gminy miejsko-wiejskie: <i>Urban-rural gminas:</i>						
Korsze .....	43 403,7	15 016,9	18 363,9	10 022,9	4 306	1 490
Reszel .....	29 343,0	10 462,0	10 360,6	8 520,3	3 830	1 365
Gminy wiejskie: <i>Rural gminas:</i>						
Barciany .....	29 250,6	8 959,8	12 423,1	7 867,7	4 517	1 384
Kętrzyn .....	35 074,0	11 805,1	14 255,7	9 013,2	4 161	1 400
Srokowo .....	16 667,4	5 945,5	5 865,7	4 856,2	4 252	1 517
<b>POWIAT LIDZBARSKI</b>						
Gminy miejskie: <i>Urban gminas:</i>						
Lidzbark Warmiński .....	67 431,5	38 417,0	17 111,1	11 903,3	4 172	2 377
Gminy miejsko-wiejskie: <i>Urban-rural gminas:</i>						
Orneta .....	45 338,0	15 974,5	16 144,2	13 219,3	3 700	1 304
Gminy wiejskie: <i>Rural gminas:</i>						
Kiwoły .....	14 001,7	4 519,7	5 098,8	4 383,1	4 202	1 356
Lidzbark Warmiński .....	27 070,8	10 243,5	9 535,6	7 291,7	3 990	1 510
Lubomino .....	15 709,7	3 960,0	6 740,2	5 009,5	4 317	1 088
<b>POWIAT MRĄGOWSKI</b>						
Gminy miejskie: <i>Urban gminas:</i>						
Mrągowo .....	84 237,2	42 821,8	25 739,9	15 675,4	3 837	1 951
Gminy miejsko-wiejskie: <i>Urban-rural gminas:</i>						
Mikołajki .....	41 748,2	19 954,7	12 590,5	9 203,0	5 038	2 408
Gminy wiejskie: <i>Rural gminas:</i>						
Mrągowo .....	31 638,8	14 055,5	11 452,2	6 131,2	3 966	1 762
Piecki .....	31 754,5	9 005,3	12 671,4	10 077,8	4 096	1 162
Sorkwity .....	19 370,8	6 228,4	6 982,6	6 159,8	4 160	1 338

V. Dochody budżetów gmin i miast na prawach powiatu według rodzajów w województwie warmińsko-mazurskim w 2016 r. (cd.)  
*Revenue of budgets of gminas and cities with powiat status by types in warmińsko-mazurskie voivodship in 2016 (cont.)*

Wyszczególnienie <i>Specification</i>	Dochody <i>Revenue</i>				Na 1 mieszkańca <i>Per capita</i>	
	ogółem <i>total</i>	własne <i>own</i>	dotacje <i>grants</i>	subwencja ogólna <i>general subvention</i>	dochody ogółem <i>total revenue</i>	dochody własne <i>own revenue</i>
	w tys. zł		in thous. zł		w zł	in zł
<b>POWIAT NIDZICKI</b>						
Gminy miejsko-wiejskie: <i>Urban-rural gminas:</i>						
Nidzica .....	83 156,1	32 020,7	27 313,4	23 822,0	3 885	1 496
Gminy wiejskie: <i>Rural gminas:</i>						
Janowiec Kościelny .....	15 648,5	2 370,4	7 531,8	5 746,2	4 808	728
Janowo .....	12 017,9	3 032,9	4 861,6	4 123,4	4 404	1 111
Kozłowo .....	27 214,7	5 626,4	11 087,7	10 500,6	4 411	912
<b>POWIAT NOWOMIEJSKI</b>						
Gminy miejskie: <i>Urban gminas:</i>						
Nowe Miasto Lubawskie .	43 993,6	18 435,9	15 677,3	9 880,4	3 977	1 667
Gminy wiejskie: <i>Rural gminas:</i>						
Biskupiec .....	41 103,8	10 533,7	15 128,9	15 441,2	4 317	1 106
Grodziczno .....	28 894,5	5 116,1	11 582,0	12 196,4	4 544	805
Kurzętnik .....	42 119,0	11 146,7	17 864,3	13 107,9	4 630	1 225
Nowe Miasto Lubawskie .	37 490,7	8 122,2	16 578,7	12 789,8	4 573	991
<b>POWIAT OLECKI</b>						
Gminy miejsko-wiejskie: <i>Urban-rural gminas:</i>						
Olecko .....	87 684,5	38 978,0	29 201,8	19 504,7	3 973	1 766
Gminy wiejskie: <i>Rural gminas:</i>						
Kowale Oleckie .....	21 916,1	6 685,7	8 173,1	7 057,4	4 227	1 289
Świątajno .....	16 754,2	4 558,7	6 455,8	5 739,7	4 140	1 126
Wieliczki .....	16 210,2	4 902,1	5 597,8	5 710,3	4 778	1 445
<b>POWIAT OLSZTYŃSKI</b>						
Gminy miejsko-wiejskie: <i>Urban-rural gminas:</i>						
Barczewo .....	67 187,1	28 726,3	22 496,6	15 964,2	3 808	1 628
Biskupiec .....	74 555,4	25 674,2	25 844,7	23 036,5	3 915	1 348
Dobre Miasto .....	58 502,8	25 302,6	18 030,8	15 169,4	3 637	1 573
Jeżiorany .....	29 893,1	9 614,8	9 255,8	11 022,5	3 784	1 217
Olsztynek .....	52 945,3	23 891,7	17 477,4	11 576,2	3 817	1 722
Gminy wiejskie: <i>Rural gminas:</i>						
Dywity .....	50 131,5	28 844,5	11 005,7	10 281,3	4 426	2 547
Gietrzwałd .....	25 042,8	13 018,3	6 935,8	5 088,8	3 839	1 996
Jonkowo .....	28 842,1	14 201,8	8 445,5	6 194,7	4 016	1 977
Kolno .....	12 470,6	4 111,4	4 318,0	4 041,2	3 802	1 253
Purda .....	34 977,5	15 654,8	11 609,7	7 712,9	4 079	1 825
Stawiguda .....	42 819,4	27 786,9	9 114,2	5 918,3	5 244	3 403
Świątki .....	18 200,1	5 682,4	6 805,1	5 712,6	4 352	1 359
<b>POWIAT OSTRÓDZKI</b>						
Gminy miejskie: <i>Urban gminas:</i>						
Ostróda .....	129 881,0	62 213,3	42 524,6	25 143,1	3 889	1 863

V. Dochody budżetów gmin i miast na prawach powiatu według rodzajów w województwie warmińsko-mazurskim w 2016 r. (dok.)  
*Revenue of budgets of gminas and cities with powiat status by types in warmińsko-mazurskie voivodship in 2016 (cont.)*

Wyszczególnienie <i>Specification</i>	Dochody <i>Revenue</i>				Na 1 mieszkańca <i>Per capita</i>	
	ogółem <i>total</i>	własne <i>own</i>	dotacje <i>grants</i>	subwencja ogólna <i>general subvention</i>	dochody ogółem <i>total revenue</i>	dochody własne <i>own revenue</i>
	w tys. zł		in thous. zł		w zł	in zł
Gminy miejsko-wiejskie: <i>Urban-rural gminas:</i>						
Miłakowo .....	24 275,3	6 498,9	9 151,7	8 624,7	4 340	1 162
Miłomłyn .....	22 081,3	7 074,7	8 660,7	6 345,9	4 386	1 405
Morąg .....	103 702,9	38 720,1	40 136,5	24 846,3	4 201	1 568
Gminy wiejskie: <i>Rural gminas:</i>						
Dąbrówno .....	18 574,7	6 118,6	7 297,0	5 159,1	4 225	1 392
Grunwald .....	28 795,2	7 610,7	10 501,7	10 682,9	4 996	1 320
Łukta .....	19 801,9	6 137,2	7 166,6	6 498,1	4 394	1 362
Małdyty .....	25 009,5	8 467,4	9 310,1	7 232,1	3 936	1 333
Ostróda .....	65 654,8	26 999,0	24 475,4	14 180,3	4 094	1 684
<b>POWIAT PISKI</b>						
Gminy miejsko-wiejskie: <i>Urban-rural gminas:</i>						
Biała Piska .....	54 596,2	14 104,5	20 073,1	20 418,6	4 561	1 178
Orzysz .....	38 287,2	17 693,3	12 457,7	8 136,2	4 136	1 911
Pisz .....	109 623,1	47 649,5	33 998,1	27 975,5	3 924	1 706
Ruciane-Nida .....	32 543,9	15 664,7	8 587,3	8 291,9	3 930	1 892
<b>POWIAT SZCZYCIĘSKI</b>						
Gminy miejskie: <i>Urban gminas:</i>						
Szczytno .....	88 099,2	39 222,9	27 264,4	21 612,0	3 686	1 641
Gminy miejsko-wiejskie: <i>Urban-rural gminas:</i>						
Pasym .....	23 012,7	9 336,4	6 821,9	6 854,4	4 271	1 733
Gminy wiejskie: <i>Rural gminas:</i>						
Dźwierzuty .....	27 893,5	6 841,3	10 777,3	10 274,8	4 189	1 027
Jedwabno .....	18 705,1	8 663,9	6 152,0	3 889,2	5 104	2 364
Rozogi .....	26 055,2	4 312,5	10 553,6	11 189,1	4 615	764
Szczytno .....	47 034,5	19 483,2	18 513,4	9 037,9	3 715	1 539
Świątajno .....	26 250,8	9 277,1	9 757,6	7 216,1	4 363	1 542
Wielbark .....	27 941,0	9 211,8	11 079,6	7 649,5	4 283	1 412
<b>POWIAT WĘGORZEWSKI</b>						
Gminy miejsko-wiejskie: <i>Urban-rural gminas:</i>						
Węgorzewo .....	60 044,7	25 982,3	17 934,4	16 128,0	3 518	1 522
Gminy wiejskie: <i>Rural gminas:</i>						
Budry .....	11 969,0	3 288,8	4 539,1	4 141,0	4 086	1 123
Pozezdrze .....	13 232,0	5 104,8	3 974,4	4 152,7	3 970	1 532
<b>MIASTA NA PRAWACH POWIATU</b>						
Elbląg .....	597 606,7	270 329,4	164 788,8	162 488,5	4 922	2 227
Olsztyn .....	1 037 155,3	577 686,3	223 853,7	235 615,3	5 974	3 328

VI. Wydatki i wyniki budżetów gmin i miast na prawach powiatu według rodzajów w województwie warmińsko-mazurskim w 2016 r.

*Expenditure and results of budgets of gminas and cities with powiat status by types in warmińsko-mazurskie voivodship in 2016*

Wyszczególnienie <i>Specification</i>	Wydatki <i>Expenditure</i>					Na 1 mieszkańca <i>Per capita</i>		Wynik budżetów w tys. zł <i>Budgets result in thous. zł</i>
	ogółem <i>total</i>	majątkowe <i>property</i>		bieżące <i>current</i>		wydatki ogółem <i>total expenditure</i>	wydatki majątkowe <i>property expenditure</i>	
		w tym inwestycyjne <i>of which investment</i>	w tym wynagrodzenia <i>of which wages and salaries</i>	w tys. zł <i>in thous. zł</i>	w zł <i>in zł</i>			
<b>POWIAT BARTOSZYCKI</b>								
Gminy miejskie: <i>Urban gminas:</i>								
Bartoszyce .....	83 140,7	8 071,6	8 071,6	75 069,1	26 218,1	3 452	335	4 653,1
Górowo Iławeckie .....	18 791,8	506,4	506,4	18 285,3	5 633,8	4 568	123	958,5
Gminy miejsko-wiejskie: <i>Urban-rural gminas:</i>								
Bisztynek .....	24 534,8	1 213,7	1 213,7	23 321,1	6 551,8	3 778	187	1 144,9
Sępólno .....	27 969,2	2 537,5	2 537,5	25 431,6	7 258,4	4 334	393	340,2
Gminy wiejskie: <i>Rural gminas:</i>								
Bartoszyce .....	47 327,6	4 814,9	4 814,9	42 512,7	10 452,2	4 311	439	-3 322,0
Górowo Iławeckie .....	27 817,8	1 647,2	1 647,2	26 170,6	6 912,0	3 968	235	1 093,6
<b>POWIAT BRANIEWSKI</b>								
Gminy miejskie: <i>Urban gminas:</i>								
Braniewo .....	59 958,1	4 147,5	4 147,5	55 810,6	19 196,5	3 499	242	304,3
Gminy miejsko-wiejskie: <i>Urban-rural gminas:</i>								
Frombork .....	14 470,3	1 421,8	1 421,8	13 048,5	3 964,9	3 919	385	-325,3
Pieniężno .....	29 585,8	4 204,7	4 204,7	25 381,0	7 978,1	4 601	654	-578,7
Gminy wiejskie: <i>Rural gminas:</i>								
Braniewo .....	22 502,8	995,8	945,8	21 507,0	4 587,5	3 646	161	558,7
Lelkowo .....	11 929,5	195,6	195,6	11 733,9	3 591,4	3 987	65	316,8
Płoskinia .....	12 577,5	422,5	402,5	12 155,1	3 693,3	4 956	166	1 147,0
Wilczęta .....	13 003,0	405,1	405,1	12 597,9	3 715,5	4 244	132	207,1
<b>POWIAT DZIAŁDOWSKI</b>								
Gminy miejskie: <i>Urban gminas:</i>								
Działdowo .....	69 702,3	7 769,3	7 769,3	61 933,0	24 110,9	3 263	364	2 766,5
Gminy miejsko-wiejskie: <i>Urban-rural gminas:</i>								
Lidzbark .....	55 374,3	7 835,5	7 625,5	47 538,8	14 546,2	3 848	544	239,3
Gminy wiejskie: <i>Rural gminas:</i>								
Działdowo .....	38 478,7	2 878,4	2 878,4	35 600,4	10 758,5	3 895	291	1 481,7
Iłowo-Osada .....	29 065,2	1 490,2	1 490,2	27 574,9	8 897,6	3 977	204	2 161,5
Płośnica .....	24 820,9	4 970,3	4 970,3	19 850,6	6 409,4	4 344	870	994,6
Rybno .....	31 041,6	1 937,6	1 937,6	29 104,0	9 941,8	4 246	265	214,8

VI. Wydatki i wyniki budżetów gmin i miast na prawach powiatu według rodzajów w województwie warmińsko-mazurskim w 2016 r. (cd.)

*Expenditure and results of budgets of gminas and cities with powiat status by types in warmińsko-mazurskie voivodship in 2016 (cont.)*

Wyszczególnienie <i>Specification</i>	Wydatki <i>Expenditure</i>					Na 1 mieszkańca <i>Per capita</i>		Wynik budżetów w tys. zł <i>Budgets result in thous. zł</i>
	ogółem <i>total</i>	majątkowe <i>property</i>		bieżące <i>current</i>		wydatki ogółem <i>total expenditure</i>	wydatki majątkowe <i>property expenditure</i>	
		w tym inwestycyjne <i>of which investment</i>	w tym wynagrodzenia <i>of which wages and salaries</i>	wydatki ogółem <i>total expenditure</i>	wydatki majątkowe <i>property expenditure</i>			
w tys. zł <i>in thous. zł</i>					w zł <i>in zł</i>			
<b>POWIAT ELBLĄSKI</b>								
Gminy miejsko-wiejskie: <i>Urban-rural gminas:</i>								
Młynary .....	19 799,6	1 344,2	1 344,2	18 455,3	5 968,0	4 383	298	793,8
Paśćk .....	75 531,5	10 245,9	10 245,9	65 285,6	18 287,0	3 861	524	1 679,7
Tolkmicko .....	25 412,8	317,6	317,6	25 095,3	6 735,0	3 715	46	2 391,4
Gminy wiejskie: <i>Rural gminas:</i>								
Elbląg .....	31 387,9	3 233,4	3 233,4	28 154,6	8 613,9	4 214	434	392,4
Gonkowo .....	12 486,8	603,2	603,2	11 883,5	2 912,4	3 943	190	107,9
Gronowo Elbląskie .....	20 373,0	990,8	928,8	19 382,3	6 068,6	3 971	193	-416,7
Markusy .....	17 404,7	52,7	52,7	17 352,0	5 412,7	4 164	13	450,6
Milejewo .....	13 049,4	614,1	614,1	12 435,3	4 438,7	3 864	182	741,4
Rychliki .....	16 933,8	2 057,7	2 057,7	14 876,1	4 064,0	4 330	526	94,8
<b>POWIAT EŁCKI</b>								
Gminy miejskie: <i>Urban gminas:</i>								
Ełk .....	204 797,6	11 651,3	11 351,3	193 146,3	62 214,9	3 378	192	12 099,1
Gminy wiejskie: <i>Rural gminas:</i>								
Ełk .....	51 599,7	3 408,9	3 408,9	48 190,8	13 475,0	4 570	302	-1 368,6
Kalinowo .....	26 452,1	1 808,6	1 808,6	24 643,5	7 550,2	3 819	261	838,4
Prostki .....	29 796,6	3 116,4	3 116,4	26 680,2	8 133,9	4 004	419	1 296,4
Stare Juchy .....	14 595,8	347,2	347,2	14 248,6	4 254,5	3 762	89	1 364,3
<b>POWIAT GIŻYCKI</b>								
Gminy miejskie: <i>Urban gminas:</i>								
Giżycko .....	101 288,9	9 202,2	9 202,2	92 086,6	29 004,1	3 414	310	4 891,1
Gminy miejsko-wiejskie: <i>Urban-rural gminas:</i>								
Ryn .....	21 670,2	1 770,4	1 770,4	19 899,8	5 398,5	3 723	304	4 295,0
Gminy wiejskie: <i>Rural gminas:</i>								
Giżycko .....	37 918,6	5 049,2	4 913,2	32 869,4	8 860,2	4 561	607	835,5
Krukłanki .....	12 683,7	744,2	744,2	11 939,5	3 576,0	4 048	238	1 164,4
Miłki .....	16 215,2	910,0	907,6	15 305,2	4 607,0	4 217	237	406,0
Wydminy .....	26 099,2	953,0	953,0	25 146,3	6 789,0	4 064	148	900,8



VI. Wydatki i wyniki budżetów gmin i miast na prawach powiatu według rodzajów w województwie warmińsko-mazurskim w 2016 r. (cd.)

*Expenditure and results of budgets of gminas and cities with powiat status by types in warmińsko-mazurskie voivodship in 2016 (cont.)*

Wyszczególnienie <i>Specification</i>	Wydatki <i>Expenditure</i>					Na 1 mieszkańca <i>Per capita</i>		Wynik budżetów w tys. zł <i>Budgets result in thous. zł</i>
	ogółem <i>total</i>	majątkowe <i>property</i>		bieżące <i>current</i>		wydatki ogółem <i>total expenditure</i>	wydatki majątkowe <i>property expenditure</i>	
		w tym inwestycyjne <i>of which investment</i>	w tym wynagrodzenia <i>of which wages and salaries</i>	w tys. zł <i>in thous. zł</i>	w zł <i>in zł</i>			
<b>POWIAT GOŁDAPSKI</b>								
Gminy miejsko-wiejskie: <i>Urban-rural gminas:</i>								
Gołdap .....	76 515,2	2 335,2	2 335,2	74 180,0	20 733,8	3 764	115	7 321,4
Gminy wiejskie: <i>Rural gminas:</i>								
Banie Mazurskie .....	13 857,2	485,4	485,4	13 371,9	3 578,0	3 600	126	1 531,2
Dubeninki .....	11 831,2	247,0	247,0	11 584,3	3 252,7	3 924	82	666,8
<b>POWIAT IŁAWSKI</b>								
Gminy miejskie: <i>Urban gminas:</i>								
Iława .....	124 187,4	18 275,9	17 795,9	105 911,6	34 511,6	3 743	551	5 770,0
Lubawa .....	42 437,0	7 000,4	6 850,4	35 436,6	11 279,4	4 192	691	154,8
Gminy miejsko-wiejskie: <i>Urban-rural gminas:</i>								
Kisielice .....	26 161,3	1 246,3	1 021,9	24 915,0	7 060,0	4 323	206	1 174,9
Susz .....	58 389,7	7 266,2	7 266,2	51 123,4	12 135,7	4 504	561	451,7
Zalewo .....	28 934,7	4 645,9	4 645,9	24 288,8	8 193,1	4 191	673	-429,5
Gminy wiejskie: <i>Rural gminas:</i>								
Iława .....	53 698,7	9 996,4	9 546,4	43 702,2	12 371,4	4 178	778	384,6
Lubawa .....	39 933,5	2 651,4	2 651,4	37 282,1	11 984,6	3 747	249	3 821,8
<b>POWIAT KĘTRZYŃSKI</b>								
Gminy miejskie: <i>Urban gminas:</i>								
Kętrzyn .....	91 147,6	13 718,3	11 668,3	77 429,3	20 527,1	3 299	497	3 804,2
Gminy miejsko-wiejskie: <i>Urban-rural gminas:</i>								
Korsze .....	48 838,3	2 320,3	2 320,3	46 518,0	13 751,7	4 845	230	-5 434,6
Reszel .....	28 386,0	1 593,9	1 212,9	26 792,1	7 235,4	3 705	208	957,0
Gminy wiejskie: <i>Rural gminas:</i>								
Barciany .....	28 611,2	1 943,0	1 943,0	26 668,1	6 779,1	4 418	300	639,4
Kętrzyn .....	36 007,1	3 890,9	3 671,9	32 116,2	8 297,5	4 271	462	-933,1
Srokowo .....	15 484,3	874,1	874,1	14 610,2	4 201,4	3 950	223	1 183,1
<b>POWIAT LIDZBARSKI</b>								
Gminy miejskie: <i>Urban gminas:</i>								
Lidzbark Warmiński .....	59 499,9	5 620,3	5 620,3	53 879,5	15 271,3	3 681	348	7 931,6

VI. Wydatki i wyniki budżetów gmin i miast na prawach powiatu według rodzajów w województwie warmińsko-mazurskim w 2016 r. (cd.)

Expenditure and results of budgets of gminas and cities with powiat status by types in warmińsko-mazurskie voivodship in 2016 (cont.)

Wyszczególnienie Specification	Wydatki Expenditure					Na 1 mieszkańca Per capita		Wynik budżetów w tys. zł Budgets result in thous. zł
	ogółem total	majątkowe property		bieżące current		wydatki ogółem total expenditure	wydatki majątkowe property expenditure	
		w tym inwestycyjne of which investment	w tym wynagrodzenia of which wages and salaries					
	w tys. zł in thous. zł					w zł in zł		
Gminy miejsko-wiejskie: Urban-rural gminas:								
Orneta .....	46 115,1	2 081,7	2 081,7	44 033,4	11 957,1	3 763	170	-777,1
Gminy wiejskie: Rural gminas:								
Kiwity .....	13 913,4	624,7	624,7	13 288,7	4 163,2	4 176	187	88,2
Lidzbark Warmiński .....	26 253,6	1 972,8	1 972,8	24 280,8	7 413,4	3 870	291	817,1
Lubomino .....	15 279,3	889,1	889,1	14 390,2	4 955,8	4 199	244	430,4
<b>POWIAT MRĄGOWSKI</b>								
Gminy miejskie: Urban gminas:								
Mrągowo .....	81 795,5	9 280,7	9 104,2	72 514,8	23 026,6	3 726	423	2 441,6
Gminy miejsko-wiejskie: Urban-rural gminas:								
Mikołajki .....	44 197,6	12 148,8	12 148,8	32 048,8	9 240,0	5 334	1 466	-2 449,3
Gminy wiejskie: Rural gminas:								
Mrągowo .....	29 597,2	1 631,2	1 631,2	27 966,0	7 477,2	3 710	204	2 041,7
Piecki .....	30 825,2	2 344,6	2 344,6	28 480,6	8 973,5	3 976	302	929,2
Sorkwity .....	19 071,1	496,8	426,8	18 574,3	5 128,9	4 096	107	299,7
<b>POWIAT NIDZICKI</b>								
Gminy miejsko-wiejskie: Urban-rural gminas:								
Nidzica .....	86 473,9	16 943,5	16 339,5	69 530,4	23 891,0	4 040	792	-3 317,8
Gminy wiejskie: Rural gminas:								
Janowiec Kościelny .....	15 298,5	1 350,4	1 350,4	13 948,1	4 185,8	4 700	415	350,0
Janowo .....	12 408,4	1 337,3	1 337,3	11 071,1	3 566,3	4 547	490	-390,5
Kozłowo .....	26 162,3	692,6	692,6	25 469,7	7 060,8	4 240	112	1 052,4
<b>POWIAT NOWOMIEJSKI</b>								
Gminy miejskie: Urban gminas:								
Nowe Miasto Lubawskie	43 534,5	5 435,3	5 285,3	38 099,2	13 204,4	3 936	491	459,1
Gminy wiejskie: Rural gminas:								
Biskupiec .....	38 783,1	2 767,8	2 767,8	36 015,3	10 872,1	4 073	291	2 320,6
Grodziczno .....	29 200,9	4 071,4	4 071,4	25 129,5	8 685,3	4 592	640	-306,4
Kurzętnik .....	40 338,8	6 047,3	5 907,3	34 291,5	10 482,0	4 434	665	1 780,2
Nowe Miasto Lubawskie	38 243,2	8 465,7	8 465,7	29 777,4	8 100,8	4 665	1 033	-752,5

VI. Wydatki i wyniki budżetów gmin i miast na prawach powiatu według rodzajów w województwie warmińsko-mazurskim w 2016 r. (cd.)

Expenditure and results of budgets of gminas and cities with powiat status by types in warmińsko-mazurskie voivodship in 2016 (cont.)

Wyszczególnienie Specification	Wydatki Expenditure					Na 1 mieszkańca Per capita		Wynik budżetów w tys. zł Budgets result in thous. zł
	ogółem total	majątkowe property		bieżące current		wydatki ogółem total expen- diture	wydatki majątko- we property expen- diture	
		w tym inwesty- cyjne of which invest- ment		w tym wynagro- dzenia of which wages and salaries				
w tys. zł in thous. zł					w zł in zł			
<b>POWIAT OLECKI</b>								
Gminy miejsko-wiejskie: Urban-rural gminas:								
Olecko .....	83 584,4	3 373,2	3 373,2	80 211,3	25 394,5	3 787	153	4 100,1
Gminy wiejskie: Rural gminas:								
Kowale Oleckie .....	21 010,6	573,4	573,4	20 437,2	6 976,6	4 052	111	905,6
Świątajno .....	15 887,3	821,1	821,1	15 066,3	4 244,1	3 926	203	866,9
Wieliczki .....	15 126,9	674,3	674,3	14 452,6	4 770,7	4 458	199	1 083,4
<b>POWIAT OLSZTYŃSKI</b>								
Gminy miejsko-wiejskie: Urban-rural gminas:								
Barczewo .....	63 741,0	5 372,7	4 184,7	58 368,3	14 915,1	3 613	305	3 446,1
Biskupiec .....	70 117,9	6 532,3	6 532,3	63 585,5	14 974,8	3 682	343	4 437,5
Dobre Miasto .....	55 960,4	3 054,2	2 886,2	52 906,3	14 161,3	3 479	190	2 542,3
Jeziorany .....	28 191,9	932,7	932,7	27 259,2	7 267,4	3 569	118	1 701,2
Olsztynek .....	52 741,8	6 436,5	6 436,5	46 305,3	16 155,9	3 802	464	203,5
Gminy wiejskie: Rural gminas:								
Dywity .....	47 549,6	5 600,2	5 600,2	41 949,4	12 161,3	4 198	494	2 581,9
Gietrzwałd .....	23 747,6	1 308,5	1 308,5	22 439,1	7 183,4	3 641	201	1 295,2
Jonkowo .....	26 680,4	2 684,0	2 684,0	23 996,4	7 786,7	3 715	374	2 161,6
Kolno .....	12 009,6	606,5	606,5	11 403,1	3 143,8	3 661	185	461,0
Purda .....	34 256,7	2 777,4	2 777,4	31 479,2	7 614,1	3 994	324	720,8
Stawiguda .....	38 713,6	6 177,0	6 177,0	32 536,6	9 457,5	4 741	756	4 105,8
Świątki .....	18 295,3	1 398,1	1 384,1	16 897,1	5 489,2	4 375	334	-95,2
<b>POWIAT OSTRÓDZKI</b>								
Gminy miejskie: Urban gminas:								
Ostróda .....	122 181,4	14 740,1	14 740,1	107 441,3	30 738,4	3 659	441	7 699,5
Gminy miejsko-wiejskie: Urban-rural gminas:								
Miłakowo .....	23 766,9	1 203,4	637,6	22 563,5	7 363,8	4 249	215	508,4
Miłomłyn .....	21 190,0	1 811,1	1 811,1	19 378,9	6 093,8	4 209	360	891,3
Morağ .....	97 660,3	6 949,0	6 599,0	90 711,3	27 079,5	3 956	281	6 042,6
Gminy wiejskie: Rural gminas:								
Dąbrówno .....	18 479,3	388,2	388,2	18 091,1	6 155,3	4 204	88	95,4
Grunwald .....	29 245,3	1 447,8	1 447,8	27 797,5	8 918,7	5 074	251	-450,1
Łukta .....	19 096,5	1 093,7	1 093,7	18 002,8	5 709,2	4 237	243	705,5
Małdyty .....	22 760,9	462,7	462,7	22 298,2	6 279,0	3 582	73	2 248,7
Ostróda .....	64 603,8	5 930,4	5 930,4	58 673,4	17 319,2	4 029	370	1 050,9

VI. Wydatki i wyniki budżetów gmin i miast na prawach powiatu według rodzajów w województwie warmińsko-mazurskim w 2016 r. (dok.)

*Expenditure and results of budgets of gminas and cities with powiat status by types in warmińsko-mazurskie voivodship in 2016 (cont.)*

Wyszczególnienie <i>Specification</i>	Wydatki <i>Expenditure</i>					Na 1 mieszkańca <i>Per capita</i>		Wynik budżetów w tys. zł <i>Budgets result in thous. zł</i>
	ogółem <i>total</i>	majątkowe <i>property</i>		bieżące <i>current</i>		wydatki ogółem <i>total expenditure</i>	wydatki majątkowe <i>property expenditure</i>	
		w tym inwestycyjne <i>of which investment</i>	w tym wynagrodzenia <i>of which wages and salaries</i>	w tys. zł <i>in thous. zł</i>	w zł <i>in zł</i>			
<b>POWIAT PISKI</b>								
Gminy miejsko-wiejskie: <i>Urban-rural gminas:</i>								
Biała Piska .....	51 787,0	2 346,5	1 749,8	49 440,5	14 858,6	4 326	196	2 809,2
Orzysz .....	36 876,9	1 793,7	1 793,7	35 083,2	11 501,3	3 983	194	1 410,3
Pisz .....	91 563,6	2 111,7	2 111,7	89 451,9	22 499,6	3 278	76	18 059,5
Ruciane-Nida .....	27 479,6	3 290,6	3 278,1	24 189,0	7 856,0	3 318	397	5 064,3
<b>POWIAT SZCZYCIEŃSKI</b>								
Gminy miejskie: <i>Urban gminas:</i>								
Szczytno .....	86 118,3	7 453,9	7 449,4	78 664,4	26 729,6	3 603	312	1 981,0
Gminy miejsko-wiejskie: <i>Urban-rural gminas:</i>								
Pasym .....	20 823,3	854,4	679,4	19 968,9	5 864,2	3 865	159	2 189,5
Gminy wiejskie: <i>Rural gminas:</i>								
Dźwierzuty .....	26 193,7	1 974,4	1 974,4	24 219,2	7 323,8	3 934	297	1 699,8
Jedwabno .....	19 089,5	2 210,1	2 061,7	16 879,4	4 795,7	5 209	603	-384,4
Rozogi .....	25 335,1	1 580,3	1 580,3	23 754,8	7 412,4	4 487	280	720,1
Szczytno .....	47 349,7	7 384,8	7 384,8	39 964,9	9 856,7	3 740	583	-315,3
Świątajno .....	26 600,6	4 621,9	4 621,9	21 978,7	6 863,4	4 422	768	-349,9
Wielbark .....	28 167,3	3 997,3	3 997,3	24 169,9	6 579,8	4 318	613	-226,3
<b>POWIAT WĘGORZEWSKI</b>								
Gminy miejsko-wiejskie: <i>Urban-rural gminas:</i>								
Węgorzewo .....	55 244,3	2 913,2	2 913,2	52 331,1	17 246,5	3 237	171	4 800,4
Gminy wiejskie: <i>Rural gminas:</i>								
Budry .....	11 258,1	764,9	764,9	10 493,2	3 325,5	3 844	261	710,9
Pozezdrze .....	11 244,2	176,6	176,6	11 067,6	3 488,3	3 374	53	1 987,8
<b>MIASTA NA PRAWACH POWIATU</b>								
Elbląg .....	557 965,3	58 854,4	37 585,0	499 110,9	196 318,0	4 596	485	39 641,3
Olsztyn .....	918 945,9	51 690,4	51 690,4	867 255,5	277 376,4	5 293	298	118 209,5

**BUDŻETY JEDNOSTEK  
SAMORZĄDU TERYTORIALNEGO  
WOJEWÓDZTWA  
WARMIŃSKO-MAZURSKIEGO W 2016 R.**

Podział administracyjny województwa warmińsko-mazurskiego w 2016 r.

Stan w dniu 31 XII

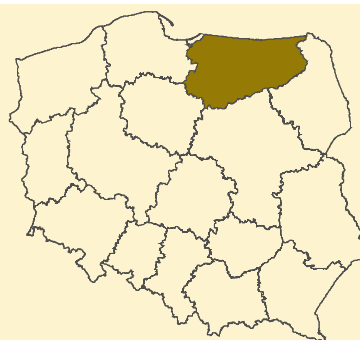
Administrative division of warmińsko-mazurskie voivodship in 2016

As of 31 XII



Granice podregionów		Subregion borders
Granice powiatów		Powiat borders
Granice gmin		Gmina borders
Gmina miejska		Urban gmina
Podregion	<b>ELCKI</b>	Subregion
Miasto na prawach powiatu	<b>OLSZTYN</b>	City with powiat status
Powiat	<b>OLSZTYŃSKI</b>	Powiat
Gmina	Zalewo	Gmina

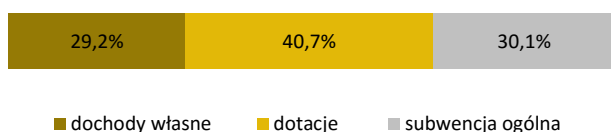
Powierzchnia (stan w dniu 1 I 2017 r.) w ha .....	2 417 347
Liczba powiatów .....	19
Liczba miast na prawach powiatu .....	2
Ludność (stan w dniu 31 XII 2016 r.) .....	1 436 367
Dochody budżetu województwa w tys. zł .....	513 187,7
na 1 mieszkańca w zł .....	357
w tym dochody własne w zł .....	104
Wydatki budżetu województwa w tys. zł .....	460 628,3
na 1 mieszkańca w zł .....	320
w tym wydatki inwestycyjne w zł .....	39
Wynik budżetu województwa w tys. zł .....	52 559,4



**DOCHODY BUDŻETU WOJEWÓDZTWA W 2016 R.**

Według rodzajów	W tys. zł
<b>Dochody własne</b>	<b>149 973,5</b>
podatek dochodowy od osób prawnych	79 700,9
podatek dochodowy od osób fizycznych	37 173,3
dochody z majątku	1 840,6
pozostałe dochody	31 258,6
<b>Dotacje ogółem</b>	<b>208 674,0</b>
celowe	113 948,2
w tym:	
z budżetu państwa na zadania z zakresu administracji rządowej	73 825,2
z budżetu państwa na zadania własne	22 584,4
z budżetu państwa na zadania realizowane na podstawie porozumień z organami administracji rządowej	80,2
na zadania realizowane na podstawie porozumień między jednostkami samorządu terytorialnego	10 997,5
otrzymane z państwowych funduszy celowych	3 844,1
z paragrafów 200 i 620	65 493,8
z paragrafów 205 i 625	29 232,0
<b>Subwencja ogólna</b>	<b>154 540,2</b>
część wyrównawcza	93 342,5
część oświatowa	21 462,9
część regionalna	35 828,5
uzupełnienie subwencji ogólnej	3 906,3

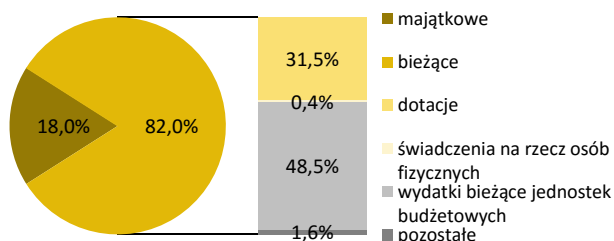
**Struktura dochodów budżetu województwa według rodzajów w 2016 r.**



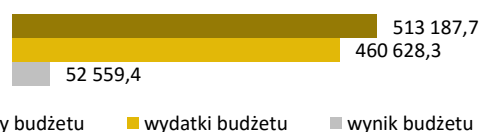
**WYDATKI BUDŻETU WOJEWÓDZTWA W 2016 R.**

Według rodzajów	W tys. zł
<b>Majątkowe</b>	<b>82 940,6</b>
w tym inwestycyjne	55 784,6
<b>Bieżące</b>	<b>377 687,8</b>
w tym:	
dotacje	145 137,2
świadczenia na rzecz osób fizycznych	1 921,3
wydatki bieżące jednostek budżetowych	223 225,5
w tym:	
wynagrodzenia	102 047,4
składki na obowiązkowe ubezpieczenia społeczne i Fundusz Pracy	18 517,7
zakup materiałów i usług	75 956,9
obsługa długu publicznego	6 391,1

**Struktura wydatków budżetu województwa według rodzajów w 2016 r.**



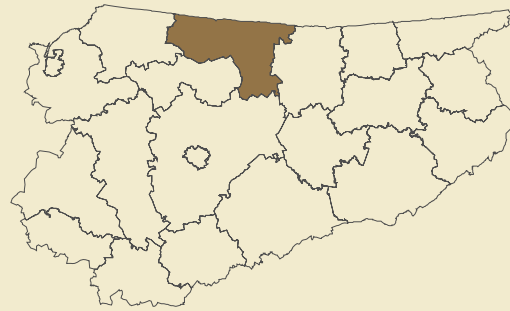
**Dochody, wydatki i wynik budżetu województwa w 2016 r. (w tys. zł)**



Według działów	W tys. zł	W %
Różne rozliczenia	230 202,6	44,9
Dochody od osób prawnych i fizycznych	117 085,2	22,8
Transport i łączność	103 466,5	20,2
Rolnictwo i łowiectwo	37 315,8	7,3
Turystyka	7 133,5	1,4
Administracja publiczna	5 567,6	1,1
Pomoc społeczna i pozostałe zadania z zakresu polityki społecznej	5 183,1	1,0
Ogrody botaniczne i zoologiczne oraz obiekty chronionej przyrody	1 642,4	0,3
Kultura i ochrona dziedzictwa narodowego	1 414,0	0,3
Gospodarka komunalna i ochrona środowiska	1 006,4	0,2
Gospodarka mieszkaniowa	961,2	0,2
Rybołówstwo i rybactwo	628,3	0,1
Oświata i wychowanie	492,3	0,1
Ochrona zdrowia	389,4	0,1
Pozostałe	699,5	0,1

Według działów	W tys. zł	W %
Transport i łączność	214 299,9	46,5
Administracja publiczna	77 467,1	16,8
Rolnictwo i łowiectwo	48 996,8	10,6
Kultura i ochrona dziedzictwa narodowego	43 873,0	9,5
Oświata i wychowanie	22 535,9	4,9
Pomoc społeczna i pozostałe zadania z zakresu pomocy społecznej	15 035,0	3,3
Turystyka	6 994,4	1,5
Obsługa długu publicznego	6 391,1	1,4
Ochrona zdrowia	3 831,3	0,8
Przetwórstwo przemysłowe	3 360,0	0,7
Kultura fizyczna	3 347,3	0,7
Ogrody botaniczne i zoologiczne oraz obiekty chronionej przyrody	3 240,6	0,7
Działalność usługowa	2 969,9	0,6
Edukacyjna opieka wychowawcza	2 419,1	0,5
Gospodarka mieszkaniowa	1 518,1	0,3
Pozostałe	4 348,9	0,9

Powierzchnia (stan w dniu 1 I 2017 r.) w ha .....	130 749
Liczba gmin .....	6
Ludność (stan w dniu 31 XII 2016 r.) .....	58 884
Dochody budżetu powiatu w tys. zł .....	69 620,4
na 1 mieszkańca w zł .....	1 177
w tym dochody własne w zł .....	368
Wydatki budżetu powiatu w tys. zł .....	69 631,2
na 1 mieszkańca w zł .....	1 178
w tym wydatki inwestycyjne w zł .....	124
Wynik budżetu powiatu w tys. zł .....	-10,8



## DOCHODY BUDŻETU POWIATU W 2016 R.

Według rodzajów	W tys. zł
<b>Dochody własne</b>	<b>21 742,9</b>
podatek dochodowy od osób prawnych	100,3
podatek dochodowy od osób fizycznych	8 275,1
dochody z majątku	711,0
pozostałe dochody	12 656,6
<b>Dotacje ogółem</b>	<b>13 967,6</b>
celowe	13 967,6
w tym:	
z budżetu państwa na zadania z zakresu administracji rządowej	8 474,5
z budżetu państwa na zadania własne	3 942,7
z budżetu państwa na zadania realizowane na podstawie porozumień z organami administracji rządowej	-
na zadania realizowane na podstawie porozumień między jednostkami samorządu terytorialnego	152,1
otrzymane z państwowych funduszy celowych	268,1
z paragrafów 200 i 620	-
z paragrafów 205 i 625	-
<b>Subwencja ogólna</b>	<b>33 909,8</b>
część wyrównawcza	9 792,1
część oświatowa	20 682,7
część równoważąca	3 370,6
uzupełnienie subwencji ogólnej	64,5

## Struktura dochodów budżetu powiatu według rodzajów w 2016 r.



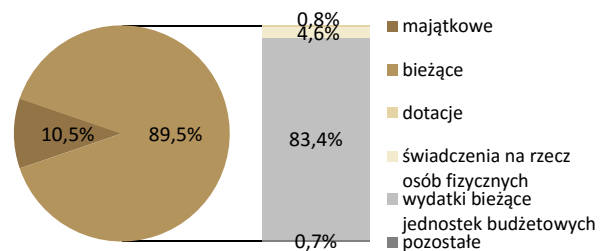
■ dochody własne ■ dotacje ■ subwencja ogólna

Według działów	W tys. zł	W %
Różne rozliczenia	33 961,2	48,8
Dochody od osób prawnych i fizycznych	10 704,4	15,4
Pomoc społeczna i pozostałe zadania z zakresu polityki społecznej	12 120,8	17,4
Bezpieczeństwo publiczne i ochrona przeciwpożarowa	3 847,6	5,5
Transport i łączność	1 828,0	2,6
Ochrona zdrowia	3 711,6	5,3
Działalność usługowa	952,7	1,4
Oświata i wychowanie	790,2	1,1
Gospodarka mieszkaniowa	661,7	1,0
Edukacyjna opieka wychowawcza	439,9	0,6
Administracja publiczna	98,3	0,1
Leśnictwo	176,8	0,3
Gospodarka komunalna i ochrona środowiska	196,3	0,3
Wymiar sprawiedliwości	123,6	0,2
Turystyka	-	-
Pozostałe	7,2	0,0

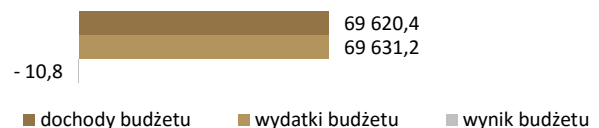
## WYDATKI BUDŻETU POWIATU W 2016 R.

Według rodzajów	W tys. zł
<b>Majątkowe</b>	<b>7 336,7</b>
w tym inwestycyjne	7 336,7
<b>Bieżące</b>	<b>62 294,5</b>
w tym:	
dotacje	571,0
świadczenia na rzecz osób fizycznych	3 196,5
wydatki bieżące jednostek budżetowych	58 058,3
w tym:	
wynagrodzenia	34 725,9
składki na obowiązkowe ubezpieczenia społeczne i Fundusz Pracy	5 926,2
zakup materiałów i usług	12 123,4
obsługa długu publicznego	410,3

## Struktura wydatków budżetu powiatu według rodzajów w 2016 r.



## Dochody, wydatki i wynik budżetu powiatu w 2016 r. (w tys. zł)



■ dochody budżetu ■ wydatki budżetu ■ wynik budżetu

Według działów	W tys. zł	W %
Oświata i wychowanie	22 115,6	31,8
Pomoc społeczna i pozostałe zadania z zakresu polityki społecznej	19 295,8	27,7
Transport i łączność	7 114,1	10,2
Administracja publiczna	5 638,0	8,1
Edukacyjna opieka wychowawcza	4 298,7	6,2
Bezpieczeństwo publiczne i ochrona przeciwpożarowa	4 022,1	5,8
Ochrona zdrowia	5 452,6	7,8
Działalność usługowa	663,6	1,0
Obsługa długu publicznego	410,3	0,6
Leśnictwo	237,6	0,3
Gospodarka mieszkaniowa	44,4	0,1
Wymiar sprawiedliwości	123,6	0,2
Kultura i ochrona dziedzictwa narodowego	2,5	0,0
Gospodarka komunalna i ochrona środowiska	129,3	0,2
Kultura fizyczna	14,8	0,0
Pozostałe	68,3	0,1



Powierzchnia (stan w dniu 1 I 2017 r.) w ha .....	1 179
Liczba miejscowości .....	1
Liczba sołectw .....	-
Ludność (stan w dniu 31 XII 2016 r.) .....	24 001
Dochody budżetu gminy w tys. zł .....	87 793,7
na 1 mieszkańca w zł .....	3 646
w tym dochody własne w zł .....	1 559
Wydatki budżetu gminy w tys. zł .....	83 140,7
na 1 mieszkańca w zł .....	3 452
w tym wydatki inwestycyjne w zł .....	335
Wynik budżetu gminy w tys. zł .....	4 653,1



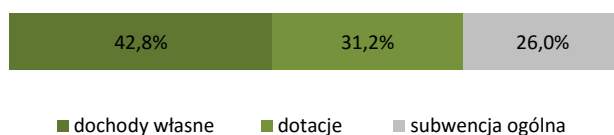
**DOCHODY BUDŻETU GMINY W 2016 R.**

Według rodzajów	W tys. zł
<b>Dochody własne</b>	<b>37 550,2</b>
podatek dochodowy od osób prawnych	381,5
podatek dochodowy od osób fizycznych	17 387,0
podatek rolny	41,1
podatek leśny	1,1
podatek od nieruchomości	7 840,0
podatek od środków transportowych	551,3
podatek od działalności gospodarczej	13,1
podatek od spadków i darowizn	94,9
podatek od czynności cywilnoprawnych	775,1
wpływy z opłaty skarbowej	276,8
wpływy z opłaty eksploatacyjnej	-
wpływy z opłaty targowej	108,6
dochody z majątku	3 698,2
pozostałe dochody	6 381,8
<b>Dotacje ogółem</b>	<b>27 407,6</b>
celowe	27 407,6
w tym:	
z budżetu państwa na zadania z zakresu administracji rządowej	19 158,4
z budżetu państwa na zadania własne	7 076,7
z budżetu państwa na zadania realizowane na podstawie porozumień z organami administracji rządowej	50,0
na zadania realizowane na podstawie porozumień między jednostkami samorządu terytorialnego otrzymane z państwowych funduszy celowych	189,7
z paragrafów 200 i 620	357,9
z paragrafów 205 i 625	-
<b>Subwencja ogólna</b>	<b>22 836,0</b>
część wyrównawcza	5 207,6
część oświatowa	17 329,4
część rekompensująca	-
część równoważąca	299,0
uzupełnienie subwencji ogólnej	-

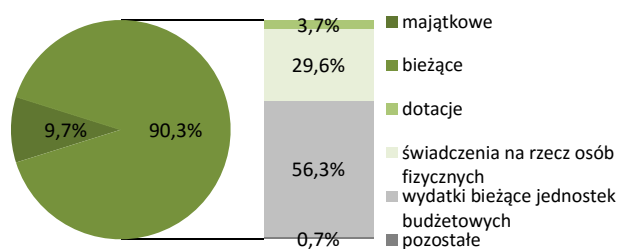
**WYDATKI BUDŻETU GMINY W 2016 R.**

Według rodzajów	W tys. zł
<b>Majątkowe</b>	<b>8 071,6</b>
w tym inwestycyjne	8 071,6
<b>Bieżące</b>	<b>75 069,1</b>
w tym:	
dotacje	3 085,1
świadczenia na rzecz osób fizycznych	24 585,5
wydatki bieżące jednostek budżetowych	46 849,6
w tym:	
wynagrodzenia	26 218,1
składki na obowiązkowe ubezpieczenia społeczne i Fundusz Pracy	4 693,9
zakup materiałów i usług	12 968,4
obsługa długu publicznego	527,8

**Struktura dochodów budżetu gminy według rodzajów w 2016 r.**



**Struktura wydatków budżetu gminy według rodzajów w 2016 r.**



Według działów	W tys. zł	W %
Dochody od osób prawnych i fizycznych	28 541,7	32,5
Pomoc społeczna i pozostałe zadania z zakresu polityki społecznej	23 965,6	27,3
Różne rozliczenia	23 127,2	26,3
Gospodarka mieszkaniowa	3 973,2	4,5
Gospodarka komunalna i ochrona środowiska	2 769,3	3,2
Oświata i wychowanie	2 046,2	2,3
Rolnictwo i łowiectwo	8,6	0,0
Transport i łączność	805,0	0,9
Administracja publiczna	393,8	0,4
Edukacyjna opieka wychowawcza	897,4	1,0
Kultura fizyczna	645,7	0,7
Działalność usługowa	181,5	0,2
Turystyka	177,0	0,2
Kultura i ochrona dziedzictwa narodowego	-	-
Bezpieczeństwo publiczne i ochrona przeciwpożarowa	29,7	0,0
Pozostałe	231,9	0,3

Według działów	W tys. zł	W %
Pomoc społeczna i pozostałe zadania z zakresu polityki społecznej	29 514,1	35,5
Oświata i wychowanie	24 170,3	29,1
Administracja publiczna	6 010,3	7,2
Gospodarka komunalna i ochrona środowiska	6 920,9	8,3
Transport i łączność	3 832,1	4,6
Kultura i ochrona dziedzictwa narodowego	1 843,8	2,2
Rolnictwo i łowiectwo	9,4	0,0
Gospodarka mieszkaniowa	2 966,8	3,6
Kultura fizyczna	3 123,8	3,8
Edukacyjna opieka wychowawcza	1 605,2	1,9
Obsługa długu publicznego	527,8	0,6
Bezpieczeństwo publiczne i ochrona przeciwpożarowa	434,5	0,5
Ochrona zdrowia	891,9	1,1
Działalność usługowa	230,2	0,3
Turystyka	513,4	0,6
Pozostałe	546,0	0,7

Powierzchnia (stan w dniu 1 I 2017 r.) w ha .....	42 721
Liczba miejscowości .....	105
Liczba sołectw .....	31
Ludność (stan w dniu 31 XII 2016 r.) .....	10 920
Dochody budżetu gminy w tys. zł .....	44 005,6
na 1 mieszkańca w zł .....	4 009
w tym dochody własne w zł .....	1 348
Wydatki budżetu gminy w tys. zł .....	47 327,6
na 1 mieszkańca w zł .....	4 311
w tym wydatki inwestycyjne w zł .....	439
Wynik budżetu gminy w tys. zł .....	-3 322,0



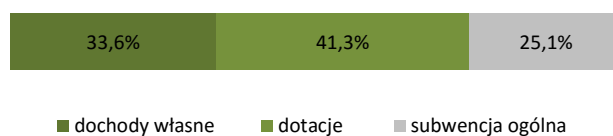
**DOCHODY BUDŻETU GMINY W 2016 R.**

Według rodzajów	W tys. zł
<b>Dochody własne</b>	<b>14 797,1</b>
podatek dochodowy od osób prawnych	43,8
podatek dochodowy od osób fizycznych	4 428,8
podatek rolny	3 798,8
podatek leśny	214,3
podatek od nieruchomości	2 443,2
podatek od środków transportowych	102,0
podatek od działalności gospodarczej	2,5
podatek od spadków i darowizn	17,1
podatek od czynności cywilnoprawnych	299,8
wpływy z opłaty skarbowej	29,9
wpływy z opłaty eksploatacyjnej	5,7
wpływy z opłaty targowej	-
dochody z majątku	318,2
pozostałe dochody	3 093,1
<b>Dotacje ogółem</b>	<b>18 193,2</b>
celowe	18 193,2
w tym:	
z budżetu państwa na zadania z zakresu administracji rządowej	13 805,1
z budżetu państwa na zadania własne	4 342,5
z budżetu państwa na zadania realizowane na podstawie porozumień z organami administracji rządowej	-
na zadania realizowane na podstawie porozumień między jednostkami samorządu terytorialnego	10,0
otrzymane z państwowych funduszy celowych	-
z paragrafów 200 i 620	-
z paragrafów 205 i 625	-
<b>Subwencja ogólna</b>	<b>11 015,3</b>
część wyrównawcza	3 546,4
część oświatowa	7 039,6
część rekompensująca	-
część równoważąca	429,3
uzupełnienie subwencji ogólnej	-

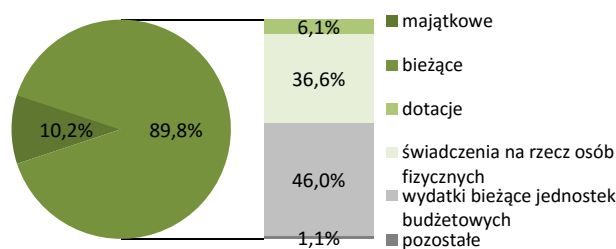
**WYDATKI BUDŻETU GMINY W 2016 R.**

Według rodzajów	W tys. zł
<b>Majątkowe</b>	<b>4 814,9</b>
w tym inwestycyjne	4 814,9
<b>Bieżące</b>	<b>42 512,7</b>
w tym:	
dotacje	2 884,9
świadczenia na rzecz osób fizycznych	17 315,9
wydatki bieżące jednostek budżetowych	21 782,6
w tym:	
wynagrodzenia	10 452,2
składki na obowiązkowe ubezpieczenia społeczne i Fundusz Pracy	1 957,1
zakup materiałów i usług	6 759,6
obsługa długu publicznego	433,9

Struktura dochodów budżetu gminy według rodzajów w 2016 r.



Struktura wydatków budżetu gminy według rodzajów w 2016 r.



Według działów	W tys. zł	W %
Dochody od osób prawnych i fizycznych	11 615,3	26,4
Pomoc społeczna i pozostałe zadania z zakresu polityki społecznej	15 961,1	36,3
Różne rozliczenia	11 118,1	25,3
Gospodarka mieszkaniowa	385,3	0,9
Gospodarka komunalna i ochrona środowiska	1 707,9	3,9
Oświata i wychowanie	430,8	1,0
Rolnictwo i łowiectwo	1 806,1	4,1
Transport i łączność	255,7	0,6
Administracja publiczna	55,2	0,1
Edukacyjna opieka wychowawcza	417,4	0,9
Kultura fizyczna	184,4	0,4
Działalność usługowa	-	-
Turystyka	10,0	0,0
Kultura i ochrona dziedzictwa narodowego	4,9	0,0
Bezpieczeństwo publiczne i ochrona przeciwpożarowa	-	-
Pozostałe	53,4	0,1

Według działów	W tys. zł	W %
Pomoc społeczna i pozostałe zadania z zakresu polityki społecznej	18 340,8	38,8
Oświata i wychowanie	11 485,2	24,3
Administracja publiczna	3 857,2	8,1
Gospodarka komunalna i ochrona środowiska	3 509,2	7,4
Transport i łączność	1 820,7	3,8
Kultura i ochrona dziedzictwa narodowego	1 290,2	2,7
Rolnictwo i łowiectwo	4 045,9	8,5
Gospodarka mieszkaniowa	484,4	1,0
Kultura fizyczna	958,1	2,0
Edukacyjna opieka wychowawcza	523,8	1,1
Obsługa długu publicznego	433,9	0,9
Bezpieczeństwo publiczne i ochrona przeciwpożarowa	193,9	0,4
Ochrona zdrowia	104,9	0,2
Działalność usługowa	110,2	0,2
Turystyka	10,0	0,0
Pozostałe	159,2	0,3

Powierzchnia (stan w dniu 1 I 2017 r.) w ha .....	20 288
Liczba miejscowości .....	31
Liczba sołectw .....	19
Ludność (stan w dniu 31 XII 2016 r.) .....	6 466
Dochody budżetu gminy w tys. zł .....	25 679,7
na 1 mieszkańca w zł .....	3 954
w tym dochody własne w zł .....	1 297
Wydatki budżetu gminy w tys. zł .....	24 534,8
na 1 mieszkańca w zł .....	3 778
w tym wydatki inwestycyjne w zł .....	187
Wynik budżetu gminy w tys. zł .....	1 144,9



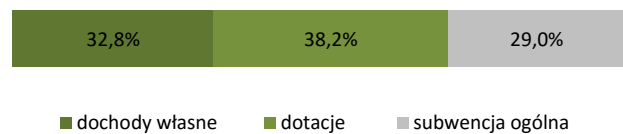
**DOCHODY BUDŻETU GMINY W 2016 R.**

Według rodzajów	W tys. zł
<b>Dochody własne</b>	<b>8 424,8</b>
podatek dochodowy od osób prawnych	4,3
podatek dochodowy od osób fizycznych	2 139,2
podatek rolny	2 203,3
podatek leśny	44,9
podatek od nieruchomości	1 501,7
podatek od środków transportowych	237,9
podatek od działalności gospodarczej	3,9
podatek od spadków i darowizn	7,2
podatek od czynności cywilnoprawnych	180,5
wpływy z opłaty skarbowej	19,1
wpływy z opłaty eksploatacyjnej	66,6
wpływy z opłaty targowej	23,4
dochody z majątku	683,2
pozostałe dochody	1 309,5
<b>Dotacje ogółem</b>	<b>9 808,5</b>
celowe	9 808,5
w tym:	
z budżetu państwa na zadania z zakresu administracji rządowej	8 313,7
z budżetu państwa na zadania własne	1 259,6
z budżetu państwa na zadania realizowane na podstawie porozumień z organami administracji rządowej	1,5
na zadania realizowane na podstawie porozumień między jednostkami samorządu terytorialnego otrzymane z państwowych funduszy celowych	26,4
z paragrafów 200 i 620	27,3
z paragrafów 205 i 625	-
<b>Subwencja ogólna</b>	<b>7 446,4</b>
część wyrównawcza	2 534,7
część oświatowa	4 707,0
część rekompensująca	-
część równoważąca	204,7
uzupełnienie subwencji ogólnej	-

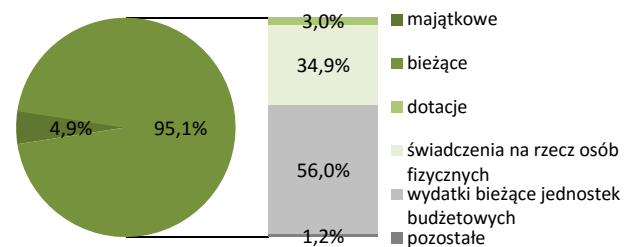
**WYDATKI BUDŻETU GMINY W 2016 R.**

Według rodzajów	W tys. zł
<b>Majątkowe</b>	<b>1 213,7</b>
w tym inwestycyjne	1 213,7
<b>Bieżące</b>	<b>23 321,1</b>
w tym:	
dotacje	747,0
świadczenia na rzecz osób fizycznych	8 552,4
wydatki bieżące jednostek budżetowych	13 728,3
w tym:	
wynagrodzenia	6 551,8
składki na obowiązkowe ubezpieczenia społeczne i Fundusz Pracy	1 222,8
zakup materiałów i usług	4 240,9
obsługa długu publicznego	242,9

**Struktura dochodów budżetu gminy według rodzajów w 2016 r.**



**Struktura wydatków budżetu gminy według rodzajów w 2016 r.**



Według działów	W tys. zł	W %
Dochody od osób prawnych i fizycznych	6 688,2	26,0
Pomoc społeczna i pozostałe zadania z zakresu polityki społecznej	8 123,0	31,6
Różne rozliczenia	7 530,7	29,3
Gospodarka mieszkaniowa	733,9	2,9
Gospodarka komunalna i ochrona środowiska	652,7	2,5
Oświata i wychowanie	507,5	2,0
Rolnictwo i łowiectwo	1 084,4	4,2
Transport i łączność	206,4	0,8
Administracja publiczna	50,7	0,2
Edukacyjna opieka wychowawcza	80,4	0,3
Kultura fizyczna	-	-
Działalność usługowa	1,5	0,0
Turystyka	-	-
Kultura i ochrona dziedzictwa narodowego	7,4	0,0
Bezpieczeństwo publiczne i ochrona przeciwpożarowa	2,2	0,0
Pozostałe	10,7	0,0

Według działów	W tys. zł	W %
Pomoc społeczna i pozostałe zadania z zakresu polityki społecznej	9 378,2	38,2
Oświata i wychowanie	7 011,8	28,6
Administracja publiczna	2 410,5	9,8
Gospodarka komunalna i ochrona środowiska	974,6	4,0
Transport i łączność	823,5	3,4
Kultura i ochrona dziedzictwa narodowego	871,9	3,6
Rolnictwo i łowiectwo	1 203,7	4,9
Gospodarka mieszkaniowa	766,0	3,1
Kultura fizyczna	121,0	0,5
Edukacyjna opieka wychowawcza	157,9	0,6
Obsługa długu publicznego	242,9	1,0
Bezpieczeństwo publiczne i ochrona przeciwpożarowa	332,7	1,4
Ochrona zdrowia	99,7	0,4
Działalność usługowa	87,5	0,4
Turystyka	15,5	0,1
Pozostałe	37,4	0,2

Powierzchnia (stan w dniu 1 I 2017 r.) w ha .....	332
Liczba miejscowości .....	1
Liczba sołectw .....	-
Ludność (stan w dniu 31 XII 2016 r.) .....	4 068
Dochody budżetu gminy w tys. zł .....	19 750,3
na 1 mieszkańca w zł .....	4 801
w tym dochody własne w zł .....	1 626
Wydatki budżetu gminy w tys. zł .....	18 791,8
na 1 mieszkańca w zł .....	4 568
w tym wydatki inwestycyjne w zł .....	123
Wynik budżetu gminy w tys. zł .....	958,5



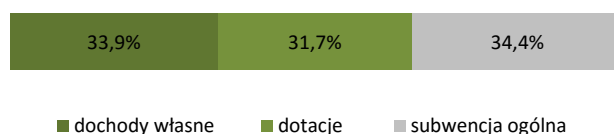
#### DOCHODY BUDŻETU GMINY W 2016 R.

Według rodzajów	W tys. zł
<b>Dochody własne</b>	<b>6 690,2</b>
podatek dochodowy od osób prawnych	40,0
podatek dochodowy od osób fizycznych	2 353,8
podatek rolny	9,5
podatek leśny	0,3
podatek od nieruchomości	1 519,6
podatek od środków transportowych	12,4
podatek od działalności gospodarczej	4,0
podatek od spadków i darowizn	73,4
podatek od czynności cywilnoprawnych	132,7
wpływy z opłaty skarbowej	20,6
wpływy z opłaty eksploatacyjnej	-
wpływy z opłaty targowej	25,9
dochody z majątku	798,5
pozostałe dochody	1 699,5
<b>Dotacje ogółem</b>	<b>6 264,7</b>
celowe	6 264,7
w tym:	
z budżetu państwa na zadania z zakresu administracji rządowej	4 727,7
z budżetu państwa na zadania własne	1 517,3
z budżetu państwa na zadania realizowane na podstawie porozumień z organami administracji rządowej	-
na zadania realizowane na podstawie porozumień między jednostkami samorządu terytorialnego otrzymane z państwowych funduszy celowych	19,6
z paragrafów 200 i 620	-
z paragrafów 205 i 625	-
<b>Subwencja ogólna</b>	<b>6 795,4</b>
część wyrównawcza	1 416,0
część oświatowa	4 861,4
część rekompensująca	-
część równoważąca	518,0
uzupełnienie subwencji ogólnej	-

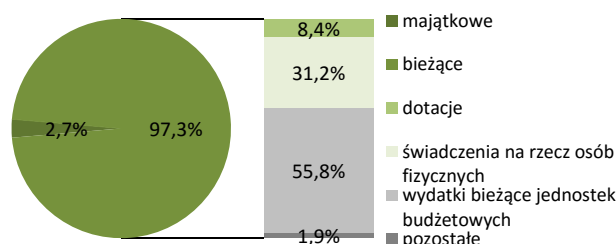
#### WYDATKI BUDŻETU GMINY W 2016 R.

Według rodzajów	W tys. zł
<b>Majątkowe</b>	<b>506,4</b>
w tym inwestycyjne	506,4
<b>Bieżące</b>	<b>18 285,3</b>
w tym:	
dotacje	1 575,9
świadczenia na rzecz osób fizycznych	5 862,2
wydatki bieżące jednostek budżetowych	10 480,2
w tym:	
wynagrodzenia	5 633,8
składki na obowiązkowe ubezpieczenia społeczne i Fundusz Pracy	1 081,0
zakup materiałów i usług	3 220,9
obsługa długu publicznego	362,9

Struktura dochodów budżetu gminy według rodzajów w 2016 r.



Struktura wydatków budżetu gminy według rodzajów w 2016 r.



Według działów	W tys. zł	W %
Dochody od osób prawnych i fizycznych	4 373,6	22,1
Pomoc społeczna i pozostałe zadania z zakresu polityki społecznej	5 861,1	29,7
Różne rozliczenia	6 795,4	34,4
Gospodarka mieszkaniowa	810,7	4,1
Gospodarka komunalna i ochrona środowiska	1 070,4	5,4
Oświata i wychowanie	467,3	2,4
Rolnictwo i łowiectwo	0,2	0,0
Transport i łączność	19,6	0,1
Administracja publiczna	94,8	0,5
Edukacyjna opieka wychowawcza	158,1	0,8
Kultura fizyczna	-	-
Działalność usługowa	96,3	0,5
Turystyka	-	-
Kultura i ochrona dziedzictwa narodowego	-	-
Bezpieczeństwo publiczne i ochrona przeciwpożarowa	-	-
Pozostałe	2,9	0,0

Według działów	W tys. zł	W %
Pomoc społeczna i pozostałe zadania z zakresu polityki społecznej	7 228,5	38,5
Oświata i wychowanie	5 738,9	30,5
Administracja publiczna	1 565,4	8,3
Gospodarka komunalna i ochrona środowiska	2 105,4	11,2
Transport i łączność	200,2	1,1
Kultura i ochrona dziedzictwa narodowego	570,0	3,0
Rolnictwo i łowiectwo	0,6	0,0
Gospodarka mieszkaniowa	447,2	2,4
Kultura fizyczna	94,3	0,5
Edukacyjna opieka wychowawcza	273,1	1,5
Obsługa długu publicznego	362,9	1,9
Bezpieczeństwo publiczne i ochrona przeciwpożarowa	108,3	0,6
Ochrona zdrowia	82,5	0,4
Działalność usługowa	10,2	0,1
Turystyka	-	-
Pozostałe	4,3	0,0

Powierzchnia (stan w dniu 1 I 2017 r.) w ha .....	41 591
Liczba miejscowości .....	82
Liczba sołectw .....	36
Ludność (stan w dniu 31 XII 2016 r.) .....	7 014
Dochody budżetu gminy w tys. zł .....	28 911,4
na 1 mieszkańca w zł .....	4 124
w tym dochody własne w zł .....	1 257
Wydatki budżetu gminy w tys. zł .....	27 817,8
na 1 mieszkańca w zł .....	3 968
w tym wydatki inwestycyjne w zł .....	235
Wynik budżetu gminy w tys. zł .....	1 093,6



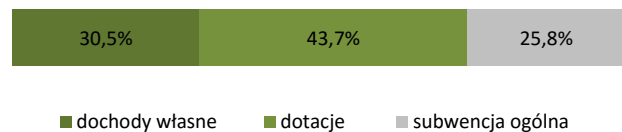
**DOCHODY BUDŻETU GMINY W 2016 R.**

Według rodzajów	W tys. zł
<b>Dochody własne</b>	<b>8 810,1</b>
podatek dochodowy od osób prawnych	12,2
podatek dochodowy od osób fizycznych	2 207,4
podatek rolny	1 829,9
podatek leśny	341,9
podatek od nieruchomości	1 835,8
podatek od środków transportowych	30,6
podatek od działalności gospodarczej	5,0
podatek od spadków i darowizn	13,5
podatek od czynności cywilnoprawnych	123,1
wpływy z opłaty skarbowej	17,4
wpływy z opłaty eksploatacyjnej	10,6
wpływy z opłaty targowej	-
dochody z majątku	253,7
pozostałe dochody	2 129,0
<b>Dotacje ogółem</b>	<b>12 636,7</b>
celowe	12 636,7
w tym:	
z budżetu państwa na zadania z zakresu administracji rządowej	9 283,4
z budżetu państwa na zadania własne	3 227,8
z budżetu państwa na zadania realizowane na podstawie porozumień z organami administracji rządowej	16,8
na zadania realizowane na podstawie porozumień między jednostkami samorządu terytorialnego otrzymane z państwowych funduszy celowych	80,0
z paragrafów 200 i 620	13,6
z paragrafów 205 i 625	-
<b>Subwencja ogólna</b>	<b>7 464,6</b>
część wyrównawcza	1 731,2
część oświatowa	5 387,9
część rekompensująca	-
część równoważąca	345,5
uzupełnienie subwencji ogólnej	-

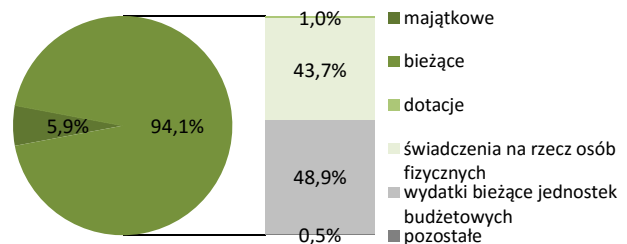
**WYDATKI BUDŻETU GMINY W 2016 R.**

Według rodzajów	W tys. zł
<b>Majątkowe</b>	<b>1 647,2</b>
w tym inwestycyjne	1 647,2
<b>Bieżące</b>	<b>26 170,6</b>
w tym:	
dotacje	292,0
świadczenia na rzecz osób fizycznych	12 145,5
wydatki bieżące jednostek budżetowych	13 614,5
w tym:	
wynagrodzenia	6 912,0
składki na obowiązkowe ubezpieczenia społeczne i Fundusz Pracy	1 295,6
zakup materiałów i usług	4 086,8
obsługa długu publicznego	61,2

**Struktura dochodów budżetu gminy według rodzajów w 2016 r.**



**Struktura wydatków budżetu gminy według rodzajów w 2016 r.**



Według działów	W tys. zł	W %
Dochody od osób prawnych i fizycznych	6 481,7	22,4
Pomoc społeczna i pozostałe zadania z zakresu polityki społecznej	11 550,1	40,0
Różne rozliczenia	7 736,1	26,8
Gospodarka mieszkaniowa	540,4	1,9
Gospodarka komunalna i ochrona środowiska	693,0	2,4
Oświata i wychowanie	338,0	1,2
Rolnictwo i łowiectwo	823,3	2,8
Transport i łączność	319,5	1,1
Administracja publiczna	29,0	0,1
Edukacyjna opieka wychowawcza	325,3	1,1
Kultura fizyczna	-	-
Działalność usługowa	66,7	0,2
Turystyka	-	-
Kultura i ochrona dziedzictwa narodowego	-	-
Bezpieczeństwo publiczne i ochrona przeciwpożarowa	0,2	0,0
Pozostałe	8,0	0,0

Według działów	W tys. zł	W %
Pomoc społeczna i pozostałe zadania z zakresu polityki społecznej	14 010,0	50,4
Oświata i wychowanie	5 837,4	21,0
Administracja publiczna	2 655,4	9,5
Gospodarka komunalna i ochrona środowiska	947,9	3,4
Transport i łączność	1 332,2	4,8
Kultura i ochrona dziedzictwa narodowego	293,5	1,1
Rolnictwo i łowiectwo	943,8	3,4
Gospodarka mieszkaniowa	710,9	2,6
Kultura fizyczna	28,4	0,1
Edukacyjna opieka wychowawcza	407,3	1,5
Obsługa długu publicznego	61,2	0,2
Bezpieczeństwo publiczne i ochrona przeciwpożarowa	109,8	0,4
Ochrona zdrowia	332,6	1,2
Działalność usługowa	132,9	0,5
Turystyka	5,7	0,0
Pozostałe	8,6	0,0

Powierzchnia (stan w dniu 1 I 2017 r.) w ha .....	24 638
Liczba miejscowości .....	53
Liczba sołectw .....	24
Ludność (stan w dniu 31 XII 2016 r.) .....	6 415
Dochody budżetu gminy w tys. zł .....	28 309,4
na 1 mieszkańca w zł .....	4 387
w tym dochody własne w zł .....	1 292
Wydatki budżetu gminy w tys. zł .....	27 969,2
na 1 mieszkańca w zł .....	4 334
w tym wydatki inwestycyjne w zł .....	393
Wynik budżetu gminy w tys. zł .....	340,2



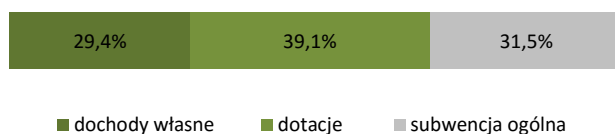
**DOCHODY BUDŻETU GMINY W 2016 R.**

Według rodzajów	W tys. zł
<b>Dochody własne</b>	<b>8 334,3</b>
podatek dochodowy od osób prawnych	1,0
podatek dochodowy od osób fizycznych	1 992,6
podatek rolny	2 166,7
podatek leśny	130,8
podatek od nieruchomości	1 015,9
podatek od środków transportowych	30,7
podatek od działalności gospodarczej	0,1
podatek od spadków i darowizn	74,9
podatek od czynności cywilnoprawnych	197,0
wpływy z opłaty skarbowej	21,9
wpływy z opłaty eksploatacyjnej	-
wpływy z opłaty targowej	3,5
dochody z majątku	140,1
pozostałe dochody	2 559,1
<b>Dotacje ogółem</b>	<b>11 073,5</b>
celowe	10 700,3
w tym:	
z budżetu państwa na zadania z zakresu administracji rządowej	8 624,6
z budżetu państwa na zadania własne	1 959,8
z budżetu państwa na zadania realizowane na podstawie porozumień z organami administracji rządowej	-
na zadania realizowane na podstawie porozumień między jednostkami samorządu terytorialnego otrzymane z państwowych funduszy celowych	80,0
z paragrafów 200 i 620	-
z paragrafów 205 i 625	373,2
<b>Subwencja ogólna</b>	<b>8 901,6</b>
część wyrównawcza	3 744,9
część oświatowa	4 845,6
część rekompensująca	-
część równoważąca	311,1
uzupełnienie subwencji ogólnej	-

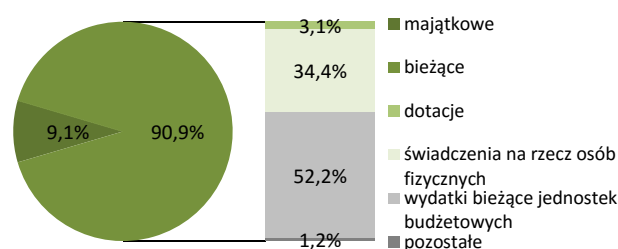
**WYDATKI BUDŻETU GMINY W 2016 R.**

Według rodzajów	W tys. zł
<b>Majątkowe</b>	<b>2 537,5</b>
w tym inwestycyjne	2 537,5
<b>Bieżące</b>	<b>25 431,6</b>
w tym:	
dotacje	873,4
świadczenia na rzecz osób fizycznych	9 631,2
wydatki bieżące jednostek budżetowych	14 605,4
w tym:	
wynagrodzenia	7 258,4
składki na obowiązkowe ubezpieczenia społeczne i Fundusz Pracy	1 356,5
zakup materiałów i usług	4 099,5
obsługa długu publicznego	278,3

**Struktura dochodów budżetu gminy według rodzajów w 2016 r.**



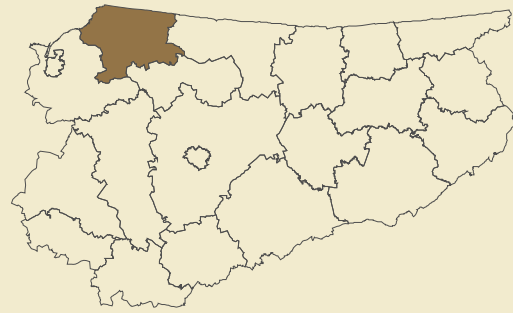
**Struktura wydatków budżetu gminy według rodzajów w 2016 r.**



Według działów	W tys. zł	W %
Dochody od osób prawnych i fizycznych	5 784,4	20,4
Pomoc społeczna i pozostałe zadania z zakresu polityki społecznej	8 819,7	31,2
Różne rozliczenia	8 962,2	31,7
Gospodarka mieszkaniowa	126,8	0,4
Gospodarka komunalna i ochrona środowiska	898,3	3,2
Oświata i wychowanie	869,6	3,1
Rolnictwo i łowiectwo	1 266,4	4,5
Transport i łączność	861,2	3,0
Administracja publiczna	384,6	1,4
Edukacyjna opieka wychowawcza	322,3	1,1
Kultura fizyczna	-	-
Działalność usługowa	-	-
Turystyka	-	-
Kultura i ochrona dziedzictwa narodowego	-	-
Bezpieczeństwo publiczne i ochrona przeciwpożarowa	3,0	0,0
Pozostałe	10,9	0,0

Według działów	W tys. zł	W %
Pomoc społeczna i pozostałe zadania z zakresu polityki społecznej	10 739,9	38,4
Oświata i wychowanie	8 540,5	30,5
Administracja publiczna	2 283,2	8,2
Gospodarka komunalna i ochrona środowiska	1 516,2	5,4
Transport i łączność	1 232,8	4,4
Kultura i ochrona dziedzictwa narodowego	781,8	2,8
Rolnictwo i łowiectwo	1 362,8	4,9
Gospodarka mieszkaniowa	376,1	1,3
Kultura fizyczna	87,4	0,3
Edukacyjna opieka wychowawcza	535,5	1,9
Obsługa długu publicznego	278,3	1,0
Bezpieczeństwo publiczne i ochrona przeciwpożarowa	135,2	0,5
Ochrona zdrowia	93,0	0,3
Działalność usługowa	-	-
Turystyka	-	-
Pozostałe	6,4	0,0

Powierzchnia (stan w dniu 1 I 2017 r.) w ha .....	120 165
Liczba gmin .....	7
Ludność (stan w dniu 31 XII 2016 r.) .....	41 954
Dochody budżetu powiatu w tys. zł .....	47 219,8
na 1 mieszkańca w zł .....	1 124
w tym dochody własne w zł .....	284
Wydatki budżetu powiatu w tys. zł .....	45 594,7
na 1 mieszkańca w zł .....	1 085
w tym wydatki inwestycyjne w zł .....	77
Wynik budżetu powiatu w tys. zł .....	1 625,1



## DOCHODY BUDŻETU POWIATU W 2016 R.

Według rodzajów	W tys. zł
<b>Dochody własne</b>	<b>11 933,3</b>
podatek dochodowy od osób prawnych	120,3
podatek dochodowy od osób fizycznych	6 070,4
dochody z majątku	639,7
pozostałe dochody	5 102,9
<b>Dotacje ogółem</b>	<b>10 809,2</b>
celowe	10 391,2
w tym:	
z budżetu państwa na zadania z zakresu administracji rządowej	7 498,2
z budżetu państwa na zadania własne	2 450,5
z budżetu państwa na zadania realizowane na podstawie porozumień z organami administracji rządowej	-
na zadania realizowane na podstawie porozumień między jednostkami samorządu terytorialnego	140,4
otrzymane z państwowych funduszy celowych	4,0
z paragrafów 200 i 620	418,0
z paragrafów 205 i 625	-
<b>Subwencja ogólna</b>	<b>24 477,3</b>
część wyrównawcza	7 452,8
część oświatowa	14 887,8
część równoważąca	2 104,4
uzupełnienie subwencji ogólnej	32,3

## Struktura dochodów budżetu powiatu według rodzajów w 2016 r.

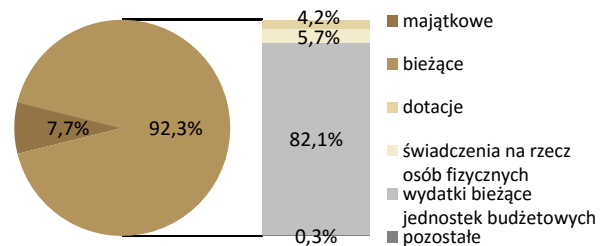


■ dochody własne   ■ dotacje   ■ subwencja ogólna

## WYDATKI BUDŻETU POWIATU W 2016 R.

Według rodzajów	W tys. zł
<b>Majątkowe</b>	<b>3 488,7</b>
w tym inwestycyjne	3 238,7
<b>Bieżące</b>	<b>42 105,9</b>
w tym:	
dotacje	1 894,3
świadczenia na rzecz osób fizycznych	2 586,2
wydatki bieżące jednostek budżetowych	37 425,3
w tym:	
wynagrodzenia	22 510,1
składki na obowiązkowe ubezpieczenia społeczne i Fundusz Pracy	3 602,8
zakup materiałów i usług	7 312,1
obsługa długu publicznego	199,1

## Struktura wydatków budżetu powiatu według rodzajów w 2016 r.



## Dochody, wydatki i wynik budżetu powiatu w 2016 r. (w tys. zł)



■ dochody budżetu   ■ wydatki budżetu   ■ wynik budżetu

Według działań	W tys. zł	W %
Różne rozliczenia	24 477,3	51,8
Dochody od osób prawnych i fizycznych	6 992,0	14,8
Pomoc społeczna i pozostałe zadania z zakresu polityki społecznej	5 011,1	10,6
Bezpieczeństwo publiczne i ochrona przeciwpożarowa	3 453,2	7,3
Transport i łączność	2 117,9	4,5
Ochrona zdrowia	2 278,8	4,8
Działalność usługowa	775,0	1,6
Oświata i wychowanie	593,5	1,3
Gospodarka mieszkaniowa	562,3	1,2
Edukacyjna opieka wychowawcza	163,5	0,3
Administracja publiczna	211,5	0,4
Leśnictwo	167,9	0,4
Gospodarka komunalna i ochrona środowiska	268,3	0,6
Wymiar sprawiedliwości	71,6	0,2
Turystyka	-	-
Pozostałe	75,9	0,2

Według działań	W tys. zł	W %
Oświata i wychowanie	12 697,7	27,8
Pomoc społeczna i pozostałe zadania z zakresu polityki społecznej	9 429,6	20,7
Transport i łączność	6 417,5	14,1
Administracja publiczna	5 005,4	11,0
Edukacyjna opieka wychowawcza	3 850,5	8,4
Bezpieczeństwo publiczne i ochrona przeciwpożarowa	3 491,6	7,7
Ochrona zdrowia	2 918,9	6,4
Działalność usługowa	632,7	1,4
Obsługa długu publicznego	199,1	0,4
Leśnictwo	227,5	0,5
Gospodarka mieszkaniowa	390,4	0,9
Wymiar sprawiedliwości	71,6	0,2
Kultura i ochrona dziedzictwa narodowego	126,6	0,3
Gospodarka komunalna i ochrona środowiska	28,9	0,1
Kultura fizyczna	97,2	0,2
Pozostałe	9,6	0,0

Powierzchnia (stan w dniu 1 I 2017 r.) w ha .....	1 241
Liczba miejscowości .....	1
Liczba sołectw .....	-
Ludność (stan w dniu 31 XII 2016 r.) .....	17 123
Dochody budżetu gminy w tys. zł .....	60 262,3
na 1 mieszkańca w zł .....	3 516
w tym dochody własne w zł .....	1 541
Wydatki budżetu gminy w tys. zł .....	59 958,1
na 1 mieszkańca w zł .....	3 499
w tym wydatki inwestycyjne w zł .....	242
Wynik budżetu gminy w tys. zł .....	304,3



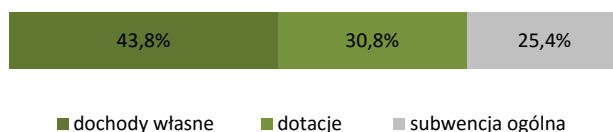
**DOCHODY BUDŻETU GMINY W 2016 R.**

Według rodzajów	W tys. zł
<b>Dochody własne</b>	<b>26 403,4</b>
podatek dochodowy od osób prawnych	250,7
podatek dochodowy od osób fizycznych	12 911,3
podatek rolny	23,7
podatek leśny	0,9
podatek od nieruchomości	5 673,6
podatek od środków transportowych	226,3
podatek od działalności gospodarczej	5,5
podatek od spadków i darowizn	48,7
podatek od czynności cywilnoprawnych	396,6
wpływy z opłaty skarbowej	192,5
wpływy z opłaty eksploatacyjnej	-
wpływy z opłaty targowej	44,5
dochody z majątku	2 576,3
pozostałe dochody	4 052,8
<b>Dotacje ogółem</b>	<b>18 564,4</b>
celowe	18 564,4
w tym:	
z budżetu państwa na zadania z zakresu administracji rządowej	14 598,7
z budżetu państwa na zadania własne	3 167,0
z budżetu państwa na zadania realizowane na podstawie porozumień z organami administracji rządowej	38,9
na zadania realizowane na podstawie porozumień między jednostkami samorządu terytorialnego otrzymane z państwowych funduszy celowych	404,8
z paragrafów 200 i 620	155,0
z paragrafów 205 i 625	-
<b>Subwencja ogólna</b>	<b>15 294,6</b>
część wyrównawcza	3 140,2
część oświatowa	11 798,2
część rekompensująca	-
część równoważąca	356,2
uzupełnienie subwencji ogólnej	-

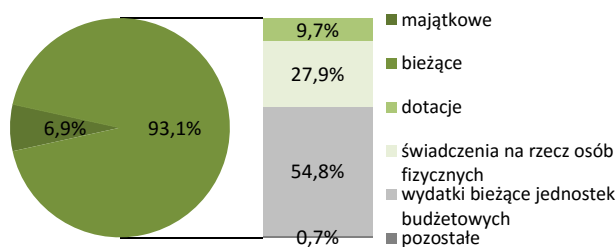
**WYDATKI BUDŻETU GMINY W 2016 R.**

Według rodzajów	W tys. zł
<b>Majątkowe</b>	<b>4 147,5</b>
w tym inwestycyjne	4 147,5
<b>Bieżące</b>	<b>55 810,6</b>
w tym:	
dotacje	5 832,1
świadczenia na rzecz osób fizycznych	16 705,0
wydatki bieżące jednostek budżetowych	32 870,8
w tym:	
wynagrodzenia	19 196,5
składki na obowiązkowe ubezpieczenia społeczne i Fundusz Pracy	3 435,1
zakup materiałów i usług	8 443,7
obsługa długu publicznego	365,8

**Struktura dochodów budżetu gminy według rodzajów w 2016 r.**



**Struktura wydatków budżetu gminy według rodzajów w 2016 r.**



Według działów	W tys. zł	W %
Dochody od osób prawnych i fizycznych	20 285,4	33,7
Pomoc społeczna i pozostałe zadania z zakresu polityki społecznej	16 635,5	27,6
Różne rozliczenia	15 372,1	25,5
Gospodarka mieszkaniowa	2 874,3	4,8
Gospodarka komunalna i ochrona środowiska	2 246,0	3,7
Oświata i wychowanie	1 872,1	3,1
Rolnictwo i łowiectwo	9,5	0,0
Transport i łączność	222,2	0,4
Administracja publiczna	293,2	0,5
Edukacyjna opieka wychowawcza	127,0	0,2
Kultura fizyczna	228,0	0,4
Działalność usługowa	61,2	0,1
Turystyka	-	-
Kultura i ochrona dziedzictwa narodowego	10,0	0,0
Bezpieczeństwo publiczne i ochrona przeciwpożarowa	3,9	0,0
Pozostałe	22,1	0,0

Według działów	W tys. zł	W %
Pomoc społeczna i pozostałe zadania z zakresu polityki społecznej	21 130,3	35,2
Oświata i wychowanie	20 399,1	34,0
Administracja publiczna	4 453,8	7,4
Gospodarka komunalna i ochrona środowiska	4 239,2	7,1
Transport i łączność	2 457,9	4,1
Kultura i ochrona dziedzictwa narodowego	1 675,2	2,8
Rolnictwo i łowiectwo	9,9	0,0
Gospodarka mieszkaniowa	1 689,5	2,8
Kultura fizyczna	1 965,2	3,3
Edukacyjna opieka wychowawcza	836,1	1,4
Obsługa długu publicznego	365,8	0,6
Bezpieczeństwo publiczne i ochrona przeciwpożarowa	220,4	0,4
Ochrona zdrowia	186,9	0,3
Działalność usługowa	114,0	0,2
Turystyka	36,4	0,1
Pozostałe	178,3	0,3



Powierzchnia (stan w dniu 1 I 2017 r.) w ha .....	30 626
Liczba miejscowości .....	54
Liczba sołectw .....	22
Ludność (stan w dniu 31 XII 2016 r.) .....	6 171
Dochody budżetu gminy w tys. zł .....	23 061,6
na 1 mieszkańca w zł .....	3 736
w tym dochody własne w zł .....	1 397
Wydatki budżetu gminy w tys. zł .....	22 502,8
na 1 mieszkańca w zł .....	3 646
w tym wydatki inwestycyjne w zł .....	153
Wynik budżetu gminy w tys. zł .....	558,7



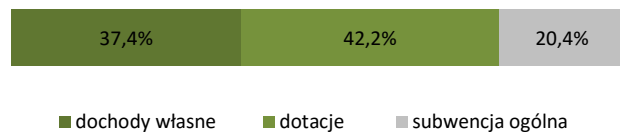
**DOCHODY BUDŻETU GMINY W 2016 R.**

Według rodzajów	W tys. zł
<b>Dochody własne</b>	<b>8 624,7</b>
podatek dochodowy od osób prawnych	126,6
podatek dochodowy od osób fizycznych	2 079,4
podatek rolny	1 925,3
podatek leśny	213,0
podatek od nieruchomości	2 669,2
podatek od środków transportowych	53,5
podatek od działalności gospodarczej	-
podatek od spadków i darowizn	10,8
podatek od czynności cywilnoprawnych	113,6
wpływy z opłaty skarbowej	17,7
wpływy z opłaty eksploatacyjnej	-
wpływy z opłaty targowej	-
dochody z majątku	335,9
pozostałe dochody	1 079,7
<b>Dotacje ogółem</b>	<b>9 723,3</b>
celowe	9 723,3
w tym:	
z budżetu państwa na zadania z zakresu administracji rządowej	8 219,0
z budżetu państwa na zadania własne	1 324,3
z budżetu państwa na zadania realizowane na podstawie porozumień z organami administracji rządowej	-
na zadania realizowane na podstawie porozumień między jednostkami samorządu terytorialnego otrzymane z państwowych funduszy celowych	110,0
z paragrafów 200 i 620	-
z paragrafów 205 i 625	-
<b>Subwencja ogólna</b>	<b>4 713,5</b>
część wyrównawcza	1 869,1
część oświatowa	2 585,0
część rekompensująca	-
część równoważąca	259,5
uzupełnienie subwencji ogólnej	-

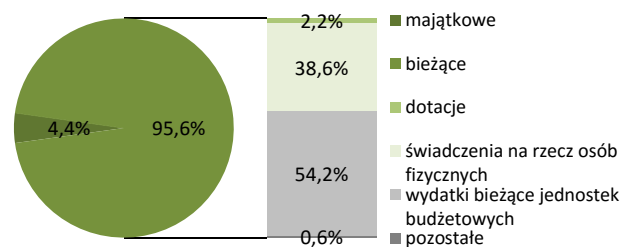
**WYDATKI BUDŻETU GMINY W 2016 R.**

Według rodzajów	W tys. zł
<b>Majątkowe</b>	<b>995,8</b>
w tym inwestycyjne	945,8
<b>Bieżące</b>	<b>21 507,0</b>
w tym:	
dotacje	492,1
świadczenia na rzecz osób fizycznych	8 691,0
wydatki bieżące jednostek budżetowych	12 197,8
w tym:	
wynagrodzenia	4 587,5
składki na obowiązkowe ubezpieczenia społeczne i Fundusz Pracy	857,2
zakup materiałów i usług	4 861,4
obsługa długu publicznego	65,7

**Struktura dochodów budżetu gminy według rodzajów w 2016 r.**



**Struktura wydatków budżetu gminy według rodzajów w 2016 r.**



Według działów	W tys. zł	W %
Dochody od osób prawnych i fizycznych	7 306,8	31,7
Pomoc społeczna i pozostałe zadania z zakresu polityki społecznej	8 411,0	36,5
Różne rozliczenia	4 802,6	20,8
Gospodarka mieszkaniowa	362,2	1,6
Gospodarka komunalna i ochrona środowiska	734,9	3,2
Oświata i wychowanie	70,3	0,3
Rolnictwo i łowiectwo	851,1	3,7
Transport i łączność	97,3	0,4
Administracja publiczna	188,1	0,8
Edukacyjna opieka wychowawcza	136,2	0,6
Kultura fizyczna	-	-
Działalność usługowa	-	-
Turystyka	-	-
Kultura i ochrona dziedzictwa narodowego	70,0	0,3
Bezpieczeństwo publiczne i ochrona przeciwpożarowa	4,0	0,0
Pozostałe	27,2	0,1

Według działów	W tys. zł	W %
Pomoc społeczna i pozostałe zadania z zakresu polityki społecznej	9 572,6	42,5
Oświata i wychowanie	4 279,7	19,0
Administracja publiczna	3 186,8	14,2
Gospodarka komunalna i ochrona środowiska	1 637,7	7,3
Transport i łączność	930,4	4,1
Kultura i ochrona dziedzictwa narodowego	296,1	1,3
Rolnictwo i łowiectwo	1 074,2	4,8
Gospodarka mieszkaniowa	801,9	3,6
Kultura fizyczna	91,1	0,4
Edukacyjna opieka wychowawcza	170,2	0,8
Obsługa długu publicznego	65,7	0,3
Bezpieczeństwo publiczne i ochrona przeciwpożarowa	137,6	0,6
Ochrona zdrowia	39,6	0,2
Działalność usługowa	-	-
Turystyka	142,2	0,6
Pozostałe	77,0	0,3

Powierzchnia (stan w dniu 1 I 2017 r.) w ha .....	12 410
Liczba miejscowości .....	17
Liczba sołectw .....	11
Ludność (stan w dniu 31 XII 2016 r.) .....	3 655
Dochody budżetu gminy w tys. zł .....	14 145,1
na 1 mieszkańca w zł .....	3 831
w tym dochody własne w zł .....	1 425
Wydatki budżetu gminy w tys. zł .....	14 470,3
na 1 mieszkańca w zł .....	3 919
w tym wydatki inwestycyjne w zł .....	385
Wynik budżetu gminy w tys. zł .....	-325,3



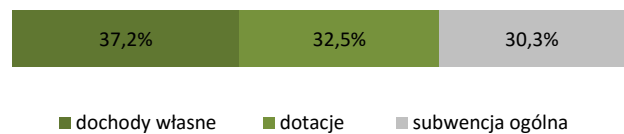
**DOCHODY BUDŻETU GMINY W 2016 R.**

Według rodzajów	W tys. zł
<b>Dochody własne</b>	<b>5 261,7</b>
podatek dochodowy od osób prawnych	5,4
podatek dochodowy od osób fizycznych	1 877,3
podatek rolny	482,3
podatek leśny	82,2
podatek od nieruchomości	1 187,1
podatek od środków transportowych	49,3
podatek od działalności gospodarczej	2,2
podatek od spadków i darowizn	5,8
podatek od czynności cywilnoprawnych	77,6
wpływy z opłaty skarbowej	13,8
wpływy z opłaty eksploatacyjnej	26,4
wpływy z opłaty targowej	6,2
dochody z majątku	497,8
pozostałe dochody	948,4
<b>Dotacje ogółem</b>	<b>4 592,0</b>
celowe	4 592,0
w tym:	
z budżetu państwa na zadania z zakresu administracji rządowej	3 635,2
z budżetu państwa na zadania własne	928,5
z budżetu państwa na zadania realizowane na podstawie porozumień z organami administracji rządowej	-
na zadania realizowane na podstawie porozumień między jednostkami samorządu terytorialnego otrzymane z państwowych funduszy celowych	28,3
z paragrafów 200 i 620	-
z paragrafów 205 i 625	-
<b>Subwencja ogólna</b>	<b>4 291,3</b>
część wyrównawcza	1 939,4
część oświatowa	2 179,8
część rekompensująca	-
część równoważąca	172,2
uzupełnienie subwencji ogólnej	-

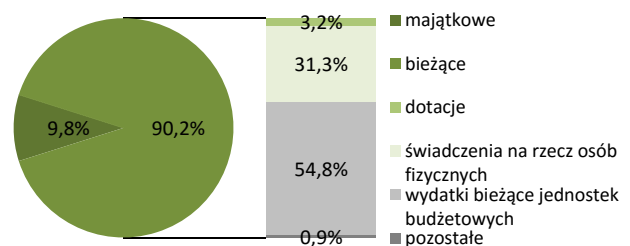
**WYDATKI BUDŻETU GMINY W 2016 R.**

Według rodzajów	W tys. zł
<b>Majątkowe</b>	<b>1 421,8</b>
w tym inwestycyjne	1 421,8
<b>Bieżące</b>	<b>13 048,5</b>
w tym:	
dotacje	467,1
świadczenia na rzecz osób fizycznych	4 526,8
wydatki bieżące jednostek budżetowych	7 929,9
w tym:	
wynagrodzenia	3 964,9
składki na obowiązkowe ubezpieczenia społeczne i Fundusz Pracy	733,4
zakup materiałów i usług	2 646,8
obsługa długu publicznego	101,8

Struktura dochodów budżetu gminy według rodzajów w 2016 r.



Struktura wydatków budżetu gminy według rodzajów w 2016 r.



Według działów	W tys. zł	W %
Dochody od osób prawnych i fizycznych	3 902,3	27,6
Pomoc społeczna i pozostałe zadania z zakresu polityki społecznej	4 161,0	29,4
Różne rozliczenia	4 322,7	30,6
Gospodarka mieszkaniowa	740,3	5,2
Gospodarka komunalna i ochrona środowiska	430,8	3,0
Oświata i wychowanie	182,3	1,3
Rolnictwo i łowiectwo	174,3	1,2
Transport i łączność	2,7	0,0
Administracja publiczna	118,9	0,8
Edukacyjna opieka wychowawcza	72,6	0,5
Kultura fizyczna	3,8	0,0
Działalność usługowa	29,4	0,2
Turystyka	-	-
Kultura i ochrona dziedzictwa narodowego	-	-
Bezpieczeństwo publiczne i ochrona przeciwpożarowa	-	-
Pozostałe	3,9	0,0

Według działów	W tys. zł	W %
Pomoc społeczna i pozostałe zadania z zakresu polityki społecznej	5 227,5	36,1
Oświata i wychowanie	3 279,3	22,7
Administracja publiczna	1 550,5	10,7
Gospodarka komunalna i ochrona środowiska	2 637,8	18,2
Transport i łączność	35,3	0,2
Kultura i ochrona dziedzictwa narodowego	400,2	2,8
Rolnictwo i łowiectwo	166,2	1,1
Gospodarka mieszkaniowa	381,4	2,6
Kultura fizyczna	99,6	0,7
Edukacyjna opieka wychowawcza	338,9	2,3
Obsługa długu publicznego	101,8	0,7
Bezpieczeństwo publiczne i ochrona przeciwpożarowa	104,3	0,7
Ochrona zdrowia	53,1	0,4
Działalność usługowa	9,2	0,1
Turystyka	81,5	0,6
Pozostałe	3,7	0,0

Powierzchnia (stan w dniu 1 I 2017 r.) w ha .....	19 816
Liczba miejscowości .....	34
Liczba sołectw .....	15
Ludność (stan w dniu 31 XII 2016 r.) .....	2 966
Dochody budżetu gminy w tys. zł .....	12 246,3
na 1 mieszkańca w zł .....	4 093
w tym dochody własne w zł .....	1 130
Wydatki budżetu gminy w tys. zł .....	11 929,5
na 1 mieszkańca w zł .....	3 987
w tym wydatki inwestycyjne w zł .....	65
Wynik budżetu gminy w tys. zł .....	316,8



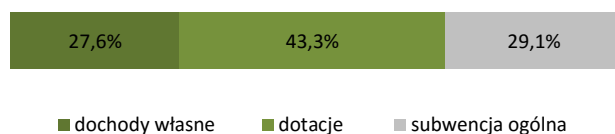
**DOCHODY BUDŻETU GMINY W 2016 R.**

Według rodzajów	W tys. zł
<b>Dochody własne</b>	<b>3 381,0</b>
podatek dochodowy od osób prawnych	0,2
podatek dochodowy od osób fizycznych	667,0
podatek rolny	1 497,9
podatek leśny	124,8
podatek od nieruchomości	461,0
podatek od środków transportowych	21,5
podatek od działalności gospodarczej	-
podatek od spadków i darowizn	1,9
podatek od czynności cywilnoprawnych	53,8
wpływy z opłaty skarbowej	12,7
wpływy z opłaty eksploatacyjnej	-
wpływy z opłaty targowej	-
dochody z majątku	103,2
pozostałe dochody	437,0
<b>Dotacje ogółem</b>	<b>5 304,0</b>
celowe	5 304,0
w tym:	
z budżetu państwa na zadania z zakresu administracji rządowej	4 465,5
z budżetu państwa na zadania własne	838,5
z budżetu państwa na zadania realizowane na podstawie porozumień z organami administracji rządowej	-
na zadania realizowane na podstawie porozumień między jednostkami samorządu terytorialnego	-
otrzymane z państwowych funduszy celowych	-
z paragrafów 200 i 620	-
z paragrafów 205 i 625	-
<b>Subwencja ogólna</b>	<b>3 561,3</b>
część wyrównawcza	1 042,2
część oświatowa	2 441,8
część rekompensująca	-
część równoważąca	77,4
uzupełnienie subwencji ogólnej	-

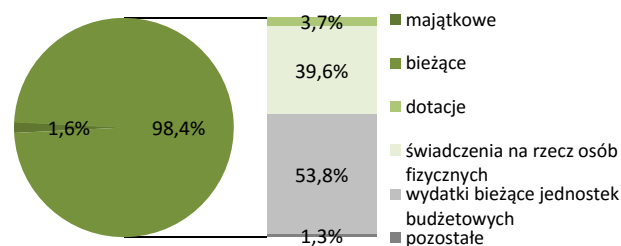
**WYDATKI BUDŻETU GMINY W 2016 R.**

Według rodzajów	W tys. zł
<b>Majątkowe</b>	<b>195,6</b>
w tym inwestycyjne	195,6
<b>Bieżące</b>	<b>11 733,9</b>
w tym:	
dotacje	436,7
świadczenia na rzecz osób fizycznych	4 726,7
wydatki bieżące jednostek budżetowych	6 423,5
w tym:	
wynagrodzenia	3 591,4
składki na obowiązkowe ubezpieczenia społeczne i Fundusz Pracy	678,0
zakup materiałów i usług	1 198,5
obsługa długu publicznego	117,8

**Struktura dochodów budżetu gminy według rodzajów w 2016 r.**



**Struktura wydatków budżetu gminy według rodzajów w 2016 r.**



Według działów	W tys. zł	W %
Dochody od osób prawnych i fizycznych	2 877,2	23,5
Pomoc społeczna i pozostałe zadania z zakresu polityki społecznej	4 483,3	36,6
Różne rozliczenia	3 568,5	29,1
Gospodarka mieszkaniowa	79,9	0,7
Gospodarka komunalna i ochrona środowiska	291,9	2,4
Oświata i wychowanie	99,4	0,8
Rolnictwo i łowiectwo	639,7	5,2
Transport i łączność	-	-
Administracja publiczna	109,0	0,9
Edukacyjna opieka wychowawcza	88,4	0,7
Kultura fizyczna	-	-
Działalność usługowa	-	-
Turystyka	-	-
Kultura i ochrona dziedzictwa narodowego	-	-
Bezpieczeństwo publiczne i ochrona przeciwpożarowa	4,5	0,0
Pozostałe	4,6	0,0

Według działów	W tys. zł	W %
Pomoc społeczna i pozostałe zadania z zakresu polityki społecznej	4 861,7	40,8
Oświata i wychowanie	3 507,1	29,4
Administracja publiczna	1 514,3	12,7
Gospodarka komunalna i ochrona środowiska	351,7	2,9
Transport i łączność	179,8	1,5
Kultura i ochrona dziedzictwa narodowego	370,0	3,1
Rolnictwo i łowiectwo	642,8	5,4
Gospodarka mieszkaniowa	177,0	1,5
Kultura fizyczna	15,0	0,1
Edukacyjna opieka wychowawcza	112,2	0,9
Obsługa długu publicznego	117,8	1,0
Bezpieczeństwo publiczne i ochrona przeciwpożarowa	53,5	0,4
Ochrona zdrowia	19,5	0,2
Działalność usługowa	2,6	0,0
Turystyka	-	-
Pozostałe	4,5	0,0

Powierzchnia (stan w dniu 1 I 2017 r.) w ha .....	24 294
Liczba miejscowości .....	40
Liczba sołectw .....	24
Ludność (stan w dniu 31 XII 2016 r.) .....	6 405
Dochody budżetu gminy w tys. zł .....	29 007,1
na 1 mieszkańca w zł .....	4 511
w tym dochody własne w zł .....	1 223
Wydatki budżetu gminy w tys. zł .....	29 585,8
na 1 mieszkańca w zł .....	4 601
w tym wydatki inwestycyjne w zł .....	654
Wynik budżetu gminy w tys. zł .....	-578,7



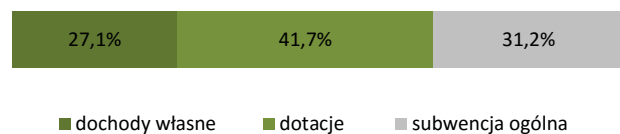
**DOCHODY BUDŻETU GMINY W 2016 R.**

Według rodzajów	W tys. zł
<b>Dochody własne</b>	<b>7 865,2</b>
podatek dochodowy od osób prawnych	16,4
podatek dochodowy od osób fizycznych	2 664,7
podatek rolny	1 617,9
podatek leśny	143,3
podatek od nieruchomości	1 604,8
podatek od środków transportowych	67,1
podatek od działalności gospodarczej	2,2
podatek od spadków i darowizn	8,8
podatek od czynności cywilnoprawnych	133,3
wpływy z opłaty skarbowej	29,8
wpływy z opłaty eksploatacyjnej	-
wpływy z opłaty targowej	13,2
dochody z majątku	274,1
pozostałe dochody	1 289,6
<b>Dotacje ogółem</b>	<b>12 088,1</b>
celowe	11 762,0
w tym:	
z budżetu państwa na zadania z zakresu administracji rządowej	8 627,4
z budżetu państwa na zadania własne	3 069,5
z budżetu państwa na zadania realizowane na podstawie porozumień z organami administracji rządowej	3,0
na zadania realizowane na podstawie porozumień między jednostkami samorządu terytorialnego otrzymane z państwowych funduszy celowych	22,1
z paragrafów 200 i 620	-
z paragrafów 205 i 625	326,1
<b>Subwencja ogólna</b>	<b>9 053,7</b>
część wyrównawcza	3 365,4
część oświatowa	5 545,9
część rekompensująca	-
część równoważąca	142,4
uzupełnienie subwencji ogólnej	-

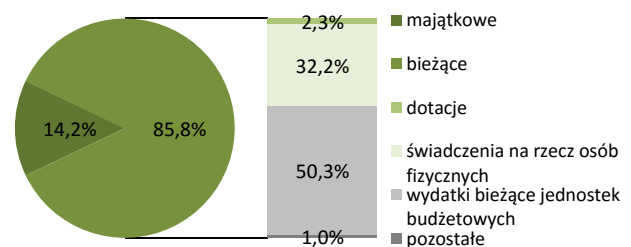
**WYDATKI BUDŻETU GMINY W 2016 R.**

Według rodzajów	W tys. zł
<b>Majątkowe</b>	<b>4 204,7</b>
w tym inwestycyjne	4 204,7
<b>Bieżące</b>	<b>25 381,0</b>
w tym:	
dotacje	675,3
świadczenia na rzecz osób fizycznych	9 522,4
wydatki bieżące jednostek budżetowych	14 895,2
w tym:	
wynagrodzenia	7 978,1
składki na obowiązkowe ubezpieczenia społeczne i Fundusz Pracy	1 499,4
zakup materiałów i usług	4 015,7
obsługa długu publicznego	252,7

Struktura dochodów budżetu gminy według rodzajów w 2016 r.



Struktura wydatków budżetu gminy według rodzajów w 2016 r.



Według działów	W tys. zł	W %
Dochody od osób prawnych i fizycznych	6 512,8	22,5
Pomoc społeczna i pozostałe zadania z zakresu polityki społecznej	9 437,4	32,5
Różne rozliczenia	9 132,7	31,5
Gospodarka mieszkaniowa	354,2	1,2
Gospodarka komunalna i ochrona środowiska	696,8	2,4
Oświata i wychowanie	260,5	0,9
Rolnictwo i łowiectwo	695,5	2,4
Transport i łączność	62,1	0,2
Administracja publiczna	1 642,9	5,7
Edukacyjna opieka wychowawcza	158,6	0,5
Kultura fizyczna	-	-
Działalność usługowa	38,5	0,1
Turystyka	-	-
Kultura i ochrona dziedzictwa narodowego	-	-
Bezpieczeństwo publiczne i ochrona przeciwpożarowa	-	-
Pozostałe	14,9	0,1

Według działów	W tys. zł	W %
Pomoc społeczna i pozostałe zadania z zakresu polityki społecznej	10 371,5	35,1
Oświata i wychowanie	8 248,6	27,9
Administracja publiczna	6 829,9	23,1
Gospodarka komunalna i ochrona środowiska	1 126,8	3,8
Transport i łączność	187,8	0,6
Kultura i ochrona dziedzictwa narodowego	634,1	2,1
Rolnictwo i łowiectwo	1 083,9	3,7
Gospodarka mieszkaniowa	210,9	0,7
Kultura fizyczna	89,9	0,3
Edukacyjna opieka wychowawcza	197,7	0,7
Obsługa długu publicznego	258,1	0,9
Bezpieczeństwo publiczne i ochrona przeciwpożarowa	153,2	0,5
Ochrona zdrowia	86,1	0,3
Działalność usługowa	99,2	0,3
Turystyka	-	-
Pozostałe	8,0	0,0

Powierzchnia (stan w dniu 1 I 2017 r.) w ha .....	16 993
Liczba miejscowości .....	24
Liczba sołectw .....	14
Ludność (stan w dniu 31 XII 2016 r.) .....	2 562
Dochody budżetu gminy w tys. zł .....	13 724,6
na 1 mieszkańca w zł .....	5 408
w tym dochody własne w zł .....	2 627
Wydatki budżetu gminy w tys. zł .....	12 577,5
na 1 mieszkańca w zł .....	4 956
w tym wydatki inwestycyjne w zł .....	159
Wynik budżetu gminy w tys. zł .....	1 147,0



**DOCHODY BUDŻETU GMINY W 2016 R.**

Według rodzajów	W tys. zł
<b>Dochody własne</b>	<b>6 667,0</b>
podatek dochodowy od osób prawnych	146,2
podatek dochodowy od osób fizycznych	1 430,7
podatek rolny	1 314,9
podatek leśny	131,5
podatek od nieruchomości	2 165,7
podatek od środków transportowych	51,9
podatek od działalności gospodarczej	-
podatek od spadków i darowizn	0,2
podatek od czynności cywilnoprawnych	159,0
wpływy z opłaty skarbowej	10,6
wpływy z opłaty eksploatacyjnej	-
wpływy z opłaty targowej	0,2
dochody z majątku	615,5
pozostałe dochody	640,5
<b>Dotacje ogółem</b>	<b>4 249,1</b>
celowe	4 249,1
w tym:	
z budżetu państwa na zadania z zakresu administracji rządowej	3 630,5
z budżetu państwa na zadania własne	618,6
z budżetu państwa na zadania realizowane na podstawie porozumień z organami administracji rządowej	-
na zadania realizowane na podstawie porozumień między jednostkami samorządu terytorialnego otrzymane z państwowych funduszy celowych	-
z paragrafów 200 i 620	-
z paragrafów 205 i 625	-
<b>Subwencja ogólna</b>	<b>2 808,4</b>
część wyrównawcza	582,4
część oświatowa	2 161,9
część rekompensująca	-
część równoważąca	64,1
uzupełnienie subwencji ogólnej	-

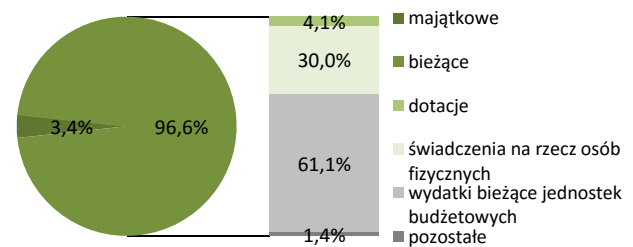
**WYDATKI BUDŻETU GMINY W 2016 R.**

Według rodzajów	W tys. zł
<b>Majątkowe</b>	<b>422,5</b>
w tym inwestycyjne	402,5
<b>Bieżące</b>	<b>12 155,1</b>
w tym:	
dotacje	521,9
świadczenia na rzecz osób fizycznych	3 776,1
wydatki bieżące jednostek budżetowych	7 679,7
w tym:	
wynagrodzenia	3 693,3
składki na obowiązkowe ubezpieczenia społeczne i Fundusz Pracy	658,9
zakup materiałów i usług	2 517,4
obsługa długu publicznego	148,9

**Struktura dochodów budżetu gminy według rodzajów w 2016 r.**



**Struktura wydatków budżetu gminy według rodzajów w 2016 r.**



Według działów	W tys. zł	W %
Dochody od osób prawnych i fizycznych	5 540,3	40,4
Pomoc społeczna i pozostałe zadania z zakresu polityki społecznej	3 562,2	26,0
Różne rozliczenia	2 863,8	20,9
Gospodarka mieszkaniowa	267,3	1,9
Gospodarka komunalna i ochrona środowiska	290,1	2,1
Oświata i wychowanie	142,0	1,0
Rolnictwo i łowiectwo	973,1	7,1
Transport i łączność	-	-
Administracja publiczna	25,6	0,2
Edukacyjna opieka wychowawcza	52,8	0,4
Kultura fizyczna	2,1	0,0
Działalność usługowa	-	-
Turystyka	-	-
Kultura i ochrona dziedzictwa narodowego	-	-
Bezpieczeństwo publiczne i ochrona przeciwpożarowa	-	-
Pozostałe	5,5	0,0

Według działów	W tys. zł	W %
Pomoc społeczna i pozostałe zadania z zakresu polityki społecznej	4 251,0	33,8
Oświata i wychowanie	3 473,9	27,6
Administracja publiczna	1 724,2	13,7
Gospodarka komunalna i ochrona środowiska	469,6	3,7
Transport i łączność	577,3	4,6
Kultura i ochrona dziedzictwa narodowego	453,7	3,6
Rolnictwo i łowiectwo	877,4	7,0
Gospodarka mieszkaniowa	259,5	2,1
Kultura fizyczna	66,8	0,5
Edukacyjna opieka wychowawcza	65,9	0,5
Obsługa długu publicznego	148,9	1,2
Bezpieczeństwo publiczne i ochrona przeciwpożarowa	51,9	0,4
Ochrona zdrowia	29,4	0,2
Działalność usługowa	39,3	0,3
Turystyka	-	-
Pozostałe	88,6	0,7

Powierzchnia (stan w dniu 1 I 2017 r.) w ha .....	14 785
Liczba miejscowości .....	23
Liczba sołectw .....	14
Ludność (stan w dniu 31 XII 2016 r.) .....	3 072
Dochody budżetu gminy w tys. zł .....	13 210,0
na 1 mieszkańca w zł .....	4 311
w tym dochody własne w zł .....	1 384
Wydatki budżetu gminy w tys. zł .....	13 003,0
na 1 mieszkańca w zł .....	4 244
w tym wydatki inwestycyjne w zł .....	132
Wynik budżetu gminy w tys. zł .....	207,1



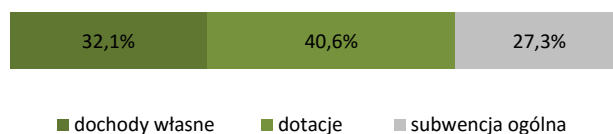
#### DOCHODY BUDŻETU GMINY W 2016 R.

Według rodzajów	W tys. zł
<b>Dochody własne</b>	<b>4 239,7</b>
podatek dochodowy od osób prawnych	36,8
podatek dochodowy od osób fizycznych	750,2
podatek rolny	1 213,8
podatek leśny	116,7
podatek od nieruchomości	1 177,4
podatek od środków transportowych	17,0
podatek od działalności gospodarczej	-
podatek od spadków i darowizn	0,4
podatek od czynności cywilnoprawnych	30,2
wpływy z opłaty skarbowej	13,9
wpływy z opłaty eksploatacyjnej	62,1
wpływy z opłaty targowej	-
dochody z majątku	165,6
pozostałe dochody	655,5
<b>Dotacje ogółem</b>	<b>5 366,5</b>
celowe	5 366,5
w tym:	
z budżetu państwa na zadania z zakresu administracji rządowej	4 246,1
z budżetu państwa na zadania własne	1 100,5
z budżetu państwa na zadania realizowane na podstawie porozumień z organami administracji rządowej	-
na zadania realizowane na podstawie porozumień między jednostkami samorządu terytorialnego otrzymane z państwowych funduszy celowych	9,8
z paragrafów 200 i 620	10,1
z paragrafów 205 i 625	-
<b>Subwencja ogólna</b>	<b>3 603,9</b>
część wyrównawcza	704,6
część oświatowa	2 899,3
część rekompensująca	-
część równoważąca	-
uzupełnienie subwencji ogólnej	-

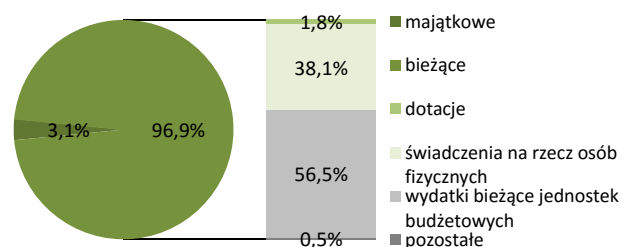
#### WYDATKI BUDŻETU GMINY W 2016 R.

Według rodzajów	W tys. zł
<b>Majątkowe</b>	<b>405,1</b>
w tym inwestycyjne	405,1
<b>Bieżące</b>	<b>12 597,9</b>
w tym:	
dotacje	229,8
świadczenia na rzecz osób fizycznych	4 960,0
wydatki bieżące jednostek budżetowych	7 342,7
w tym:	
wynagrodzenia	3 715,5
składki na obowiązkowe ubezpieczenia społeczne i Fundusz Pracy	695,2
zakup materiałów i usług	2 012,3
obsługa długu publicznego	35,2

Struktura dochodów budżetu gminy według rodzajów w 2016 r.



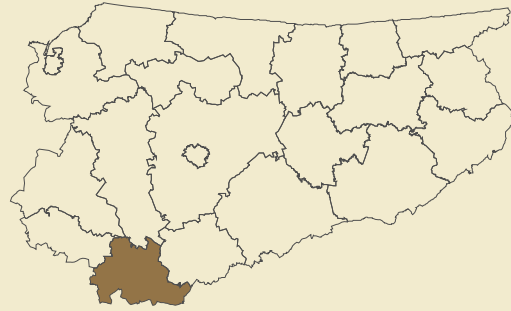
Struktura wydatków budżetu gminy według rodzajów w 2016 r.



Według działów	W tys. zł	W %
Dochody od osób prawnych i fizycznych	3 401,4	25,7
Pomoc społeczna i pozostałe zadania z zakresu polityki społecznej	4 634,4	35,1
Różne rozliczenia	3 603,9	27,3
Gospodarka mieszkaniowa	210,2	1,6
Gospodarka komunalna i ochrona środowiska	261,2	2,0
Oświata i wychowanie	218,6	1,7
Rolnictwo i łowiectwo	557,4	4,2
Transport i łączność	-	-
Administracja publiczna	185,6	1,4
Edukacyjna opieka wychowawcza	115,7	0,9
Kultura fizyczna	-	-
Działalność usługowa	-	-
Turystyka	-	-
Kultura i ochrona dziedzictwa narodowego	0,0	0,0
Bezpieczeństwo publiczne i ochrona przeciwpożarowa	4,5	0,0
Pozostałe	17,2	0,1

Według działów	W tys. zł	W %
Pomoc społeczna i pozostałe zadania z zakresu polityki społecznej	5 233,5	40,2
Oświata i wychowanie	4 050,9	31,2
Administracja publiczna	1 466,3	11,3
Gospodarka komunalna i ochrona środowiska	558,9	4,3
Transport i łączność	352,7	2,7
Kultura i ochrona dziedzictwa narodowego	229,3	1,8
Rolnictwo i łowiectwo	587,5	4,5
Gospodarka mieszkaniowa	70,1	0,5
Kultura fizyczna	104,3	0,8
Edukacyjna opieka wychowawcza	156,3	1,2
Obsługa długu publicznego	35,2	0,3
Bezpieczeństwo publiczne i ochrona przeciwpożarowa	62,9	0,5
Ochrona zdrowia	76,5	0,6
Działalność usługowa	-	-
Turystyka	-	-
Pozostałe	18,6	0,1

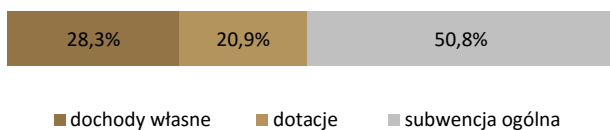
Powierzchnia (stan w dniu 1 I 2017 r.) w ha .....	95 393
Liczba gmin .....	6
Ludność (stan w dniu 31 XII 2016 r.) .....	66 011
Dochody budżetu powiatu w tys. zł .....	60 383,3
na 1 mieszkańca w zł .....	915
w tym dochody własne w zł .....	259
Wydatki budżetu powiatu w tys. zł .....	56 941,5
na 1 mieszkańca w zł .....	863
w tym wydatki inwestycyjne w zł .....	90
Wynik budżetu powiatu w tys. zł .....	3 441,8



## DOCHODY BUDŻETU POWIATU W 2016 R.

Według rodzajów	W tys. zł
<b>Dochody własne</b>	<b>17 110,9</b>
podatek dochodowy od osób prawnych	328,2
podatek dochodowy od osób fizycznych	9 354,2
dochody z majątku	265,1
pozostałe dochody	7 163,3
<b>Dotacje ogółem</b>	<b>12 635,5</b>
celowe	12 547,1
w tym:	
z budżetu państwa na zadania z zakresu administracji rządowej	8 692,0
z budżetu państwa na zadania własne	2 137,0
z budżetu państwa na zadania realizowane na podstawie porozumień z organami administracji rządowej	-
na zadania realizowane na podstawie porozumień między jednostkami samorządu terytorialnego	455,7
otrzymane z państwowych funduszy celowych	142,8
z paragrafów 200 i 620	88,4
z paragrafów 205 i 625	-
<b>Subwencja ogólna</b>	<b>30 636,9</b>
część wyrównawcza	8 552,6
część oświatowa	20 878,1
część równoważąca	970,1
uzupełnienie subwencji ogólnej	236,1

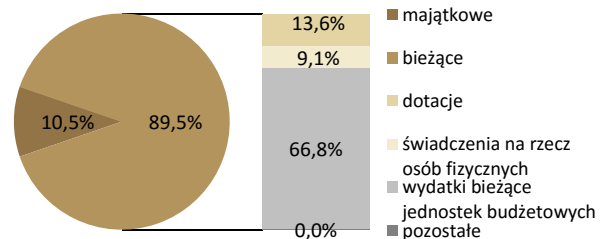
## Struktura dochodów budżetu powiatu według rodzajów w 2016 r.



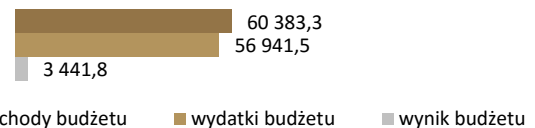
## WYDATKI BUDŻETU POWIATU W 2016 R.

Według rodzajów	W tys. zł
<b>Majątkowe</b>	<b>5 961,2</b>
w tym inwestycyjne	5 961,2
<b>Bieżące</b>	<b>50 980,3</b>
w tym:	
dotacje	7 737,4
świadczenia na rzecz osób fizycznych	5 180,0
wydatki bieżące jednostek budżetowych	38 050,2
w tym:	
wynagrodzenia	23 247,3
składki na obowiązkowe ubezpieczenia społeczne i Fundusz Pracy	3 817,4
zakup materiałów i usług	6 759,9
obsługa długu publicznego	9,6

## Struktura wydatków budżetu powiatu według rodzajów w 2016 r.



## Dochody, wydatki i wynik budżetu powiatu w 2016 r. (w tys. zł)



Według działań	W tys. zł	W %
Różne rozliczenia	30 655,1	50,8
Dochody od osób prawnych i fizycznych	11 776,8	19,5
Pomoc społeczna i pozostałe zadania z zakresu polityki społecznej	6 237,0	10,3
Bezpieczeństwo publiczne i ochrona przeciwpożarowa	3 533,0	5,9
Transport i łączność	1 848,6	3,1
Ochrona zdrowia	3 180,5	5,3
Działalność usługowa	885,1	1,5
Oświata i wychowanie	520,4	0,9
Gospodarka mieszkaniowa	480,0	0,8
Edukacyjna opieka wychowawcza	154,0	0,3
Administracja publiczna	208,5	0,3
Leśnictwo	341,0	0,6
Gospodarka komunalna i ochrona środowiska	228,5	0,4
Wymiar sprawiedliwości	185,4	0,3
Turystyka	-	-
Pozostałe	149,3	0,2

Według działań	W tys. zł	W %
Oświata i wychowanie	19 399,2	34,1
Pomoc społeczna i pozostałe zadania z zakresu polityki społecznej	11 327,0	19,9
Transport i łączność	6 039,6	10,6
Administracja publiczna	6 260,2	11,0
Edukacyjna opieka wychowawcza	4 163,0	7,3
Bezpieczeństwo publiczne i ochrona przeciwpożarowa	3 719,0	6,5
Ochrona zdrowia	4 193,2	7,4
Działalność usługowa	616,5	1,1
Obsługa długu publicznego	9,6	0,0
Leśnictwo	482,4	0,8
Gospodarka mieszkaniowa	267,5	0,5
Wymiar sprawiedliwości	185,4	0,3
Kultura i ochrona dziedzictwa narodowego	102,8	0,2
Gospodarka komunalna i ochrona środowiska	83,8	0,1
Kultura fizyczna	57,5	0,1
Pozostałe	34,7	0,1

Powierzchnia (stan w dniu 1 I 2017 r.) w ha .....	1 147
Liczba miejscowości .....	1
Liczba sołectw .....	-
Ludność (stan w dniu 31 XII 2016 r.) .....	21 355
Dochody budżetu gminy w tys. zł .....	72 468,8
na 1 mieszkańca w zł .....	3 392
w tym dochody własne w zł .....	1 534
Wydatki budżetu gminy w tys. zł .....	69 702,3
na 1 mieszkańca w zł .....	3 263
w tym wydatki inwestycyjne w zł .....	364
Wynik budżetu gminy w tys. zł .....	2 766,5



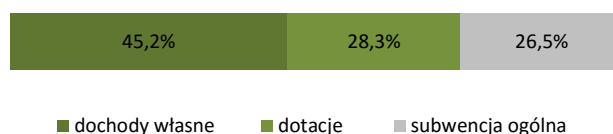
**DOCHODY BUDŻETU GMINY W 2016 R.**

<i>Według rodzajów</i>	W tys. zł
<b>Dochody własne</b>	<b>32 779,9</b>
podatek dochodowy od osób prawnych	1 064,1
podatek dochodowy od osób fizycznych	17 342,5
podatek rolny	30,6
podatek leśny	2,2
podatek od nieruchomości	8 798,2
podatek od środków transportowych	609,5
podatek od działalności gospodarczej	13,8
podatek od spadków i darowizn	70,6
podatek od czynności cywilnoprawnych	676,3
wpływy z opłaty skarbowej	271,3
wpływy z opłaty eksploatacyjnej	-
wpływy z opłaty targowej	130,5
dochody z majątku	911,1
pozostałe dochody	2 859,3
<b>Dotacje ogółem</b>	<b>20 479,1</b>
celowe	20 466,5
w tym:	
z budżetu państwa na zadania z zakresu administracji rządowej	17 512,3
z budżetu państwa na zadania własne	2 764,4
z budżetu państwa na zadania realizowane na podstawie porozumień z organami administracji rządowej	56,3
na zadania realizowane na podstawie porozumień między jednostkami samorządu terytorialnego otrzymane z państwowych funduszy celowych	90,3
z paragrafów 200 i 620	-
z paragrafów 205 i 625	12,6
<b>Subwencja ogólna</b>	<b>19 209,8</b>
część wyrównawcza	2 425,1
część oświatowa	16 397,7
część rekompensująca	-
część równoważąca	387,0
uzupełnienie subwencji ogólnej	-

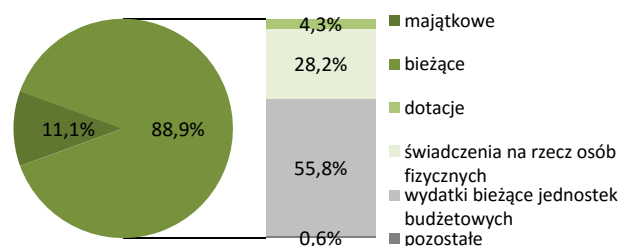
**WYDATKI BUDŻETU GMINY W 2016 R.**

<i>Według rodzajów</i>	W tys. zł
<b>Majątkowe</b>	<b>7 769,3</b>
w tym inwestycyjne	7 769,3
<b>Bieżące</b>	<b>61 933,0</b>
w tym:	
dotacje	3 006,0
świadczenia na rzecz osób fizycznych	19 621,3
wydatki bieżące jednostek budżetowych	38 899,0
w tym:	
wynagrodzenia	24 110,9
składki na obowiązkowe ubezpieczenia społeczne i Fundusz Pracy	4 395,4
zakup materiałów i usług	8 387,8
obsługa długu publicznego	108,6

**Struktura dochodów budżetu gminy według rodzajów w 2016 r.**



**Struktura wydatków budżetu gminy według rodzajów w 2016 r.**



<i>Według działów</i>	W tys. zł	W %
Dochody od osób prawnych i fizycznych	29 874,5	41,2
Pomoc społeczna i pozostałe zadania z zakresu polityki społecznej	18 987,2	26,2
Różne rozliczenia	19 320,5	26,7
Gospodarka mieszkaniowa	949,8	1,3
Gospodarka komunalna i ochrona środowiska	339,5	0,5
Oświata i wychowanie	2 065,5	2,9
Rolnictwo i łowiectwo	8,9	0,0
Transport i łączność	84,4	0,1
Administracja publiczna	330,4	0,5
Edukacyjna opieka wychowawcza	187,5	0,3
Kultura fizyczna	112,2	0,2
Działalność usługowa	8,7	0,0
Turystyka	-	-
Kultura i ochrona dziedzictwa narodowego	139,6	0,2
Bezpieczeństwo publiczne i ochrona przeciwpożarowa	44,6	0,1
Pozostałe	15,5	0,0

<i>Według działów</i>	W tys. zł	W %
Pomoc społeczna i pozostałe zadania z zakresu polityki społecznej	22 237,1	31,9
Oświata i wychowanie	27 176,0	39,0
Administracja publiczna	5 107,9	7,3
Gospodarka komunalna i ochrona środowiska	3 038,0	4,4
Transport i łączność	6 734,8	9,7
Kultura i ochrona dziedzictwa narodowego	2 329,3	3,3
Rolnictwo i łowiectwo	9,5	0,0
Gospodarka mieszkaniowa	301,7	0,4
Kultura fizyczna	1 049,2	1,5
Edukacyjna opieka wychowawcza	645,4	0,9
Obsługa długu publicznego	108,6	0,2
Bezpieczeństwo publiczne i ochrona przeciwpożarowa	485,2	0,7
Ochrona zdrowia	390,8	0,6
Działalność usługowa	11,4	0,0
Turystyka	-	-
Pozostałe	77,6	0,1



Powierzchnia (stan w dniu 1 I 2017 r.) w ha .....	27 217
Liczba miejscowości .....	36
Liczba sołectw .....	31
Ludność (stan w dniu 31 XII 2016 r.) .....	9 897
Dochody budżetu gminy w tys. zł .....	39 960,4
na 1 mieszkańca w zł .....	4 045
w tym dochody własne w zł .....	1 100
Wydatki budżetu gminy w tys. zł .....	38 478,7
na 1 mieszkańca w zł .....	3 895
w tym wydatki inwestycyjne w zł .....	291
Wynik budżetu gminy w tys. zł .....	1 481,7



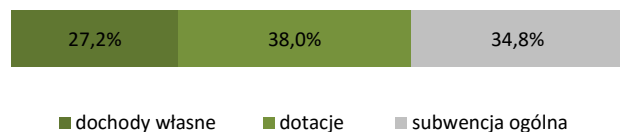
**DOCHODY BUDŻETU GMINY W 2016 R.**

Według rodzajów	W tys. zł
<b>Dochody własne</b>	<b>10 865,7</b>
podatek dochodowy od osób prawnych	69,7
podatek dochodowy od osób fizycznych	2 802,4
podatek rolny	1 362,4
podatek leśny	180,6
podatek od nieruchomości	3 238,9
podatek od środków transportowych	78,3
podatek od działalności gospodarczej	1,2
podatek od spadków i darowizn	12,9
podatek od czynności cywilnoprawnych	177,9
wpływy z opłaty skarbowej	17,2
wpływy z opłaty eksploatacyjnej	452,3
wpływy z opłaty targowej	-
dochody z majątku	196,0
pozostałe dochody	2 275,9
<b>Dotacje ogółem</b>	<b>15 171,2</b>
celowe	15 171,2
w tym:	
z budżetu państwa na zadania z zakresu administracji rządowej	13 185,7
z budżetu państwa na zadania własne	1 932,8
z budżetu państwa na zadania realizowane na podstawie porozumień z organami administracji rządowej	5,0
na zadania realizowane na podstawie porozumień między jednostkami samorządu terytorialnego	1,8
otrzymane z państwowych funduszy celowych	-
z paragrafów 200 i 620	-
z paragrafów 205 i 625	-
<b>Subwencja ogólna</b>	<b>13 923,6</b>
część wyrównawcza	5 592,6
część oświatowa	8 175,9
część rekompensująca	-
część równoważąca	155,1
uzupełnienie subwencji ogólnej	-

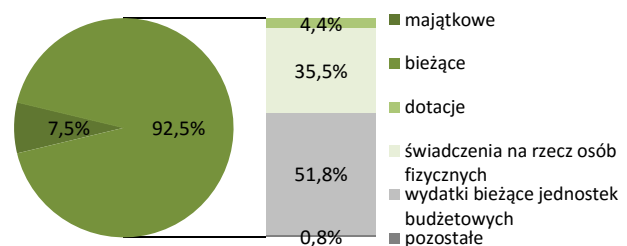
**WYDATKI BUDŻETU GMINY W 2016 R.**

Według rodzajów	W tys. zł
<b>Majątkowe</b>	<b>2 878,4</b>
w tym inwestycyjne	2 878,4
<b>Bieżące</b>	<b>35 600,4</b>
w tym:	
dotacje	1 686,7
świadczenia na rzecz osób fizycznych	13 665,6
wydatki bieżące jednostek budżetowych	19 938,0
w tym:	
wynagrodzenia	10 758,5
składki na obowiązkowe ubezpieczenia społeczne i Fundusz Pracy	2 012,5
zakup materiałów i usług	4 669,4
obsługa długu publicznego	123,9

**Struktura dochodów budżetu gminy według rodzajów w 2016 r.**



**Struktura wydatków budżetu gminy według rodzajów w 2016 r.**



Według działów	W tys. zł	W %
Dochody od osób prawnych i fizycznych	8 573,5	21,5
Pomoc społeczna i pozostałe zadania z zakresu polityki społecznej	13 142,0	32,9
Różne rozliczenia	14 157,1	35,4
Gospodarka mieszkaniowa	722,3	1,8
Gospodarka komunalna i ochrona środowiska	680,4	1,7
Oświata i wychowanie	396,3	1,0
Rolnictwo i łowiectwo	1 394,6	3,5
Transport i łączność	536,4	1,3
Administracja publiczna	47,6	0,1
Edukacyjna opieka wychowawcza	236,6	0,6
Kultura fizyczna	15,0	0,0
Działalność usługowa	5,0	0,0
Turystyka	-	-
Kultura i ochrona dziedzictwa narodowego	-	-
Bezpieczeństwo publiczne i ochrona przeciwpożarowa	43,1	0,1
Pozostałe	10,4	0,0

Według działów	W tys. zł	W %
Pomoc społeczna i pozostałe zadania z zakresu polityki społecznej	14 248,5	37,0
Oświata i wychowanie	11 667,7	30,3
Administracja publiczna	3 620,2	9,4
Gospodarka komunalna i ochrona środowiska	942,7	2,4
Transport i łączność	1 351,1	3,5
Kultura i ochrona dziedzictwa narodowego	1 555,9	4,0
Rolnictwo i łowiectwo	2 045,7	5,3
Gospodarka mieszkaniowa	1 994,3	5,2
Kultura fizyczna	87,2	0,2
Edukacyjna opieka wychowawcza	303,4	0,8
Obsługa długu publicznego	123,9	0,3
Bezpieczeństwo publiczne i ochrona przeciwpożarowa	382,6	1,0
Ochrona zdrowia	65,1	0,2
Działalność usługowa	68,7	0,2
Turystyka	-	-
Pozostałe	21,7	0,1

Powierzchnia (stan w dniu 1 I 2017 r.) w ha .....	10 377
Liczba miejscowości .....	17
Liczba sołectw .....	15
Ludność (stan w dniu 31 XII 2016 r.) .....	7 293
Dochody budżetu gminy w tys. zł .....	31 226,7
na 1 mieszkańca w zł .....	4 272
w tym dochody własne w zł .....	1 121
Wydatki budżetu gminy w tys. zł .....	29 065,2
na 1 mieszkańca w zł .....	3 977
w tym wydatki inwestycyjne w zł .....	204
Wynik budżetu gminy w tys. zł .....	2 161,5



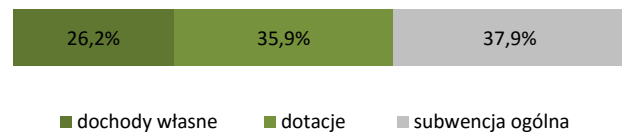
**DOCHODY BUDŻETU GMINY W 2016 R.**

Według rodzajów	W tys. zł
<b>Dochody własne</b>	<b>8 192,6</b>
podatek dochodowy od osób prawnych	164,1
podatek dochodowy od osób fizycznych	3 030,4
podatek rolny	460,4
podatek leśny	110,1
podatek od nieruchomości	1 836,3
podatek od środków transportowych	176,5
podatek od działalności gospodarczej	-
podatek od spadków i darowizn	6,9
podatek od czynności cywilnoprawnych	176,7
wpływy z opłaty skarbowej	16,8
wpływy z opłaty eksploatacyjnej	30,2
wpływy z opłaty targowej	4,1
dochody z majątku	143,2
pozostałe dochody	2 036,9
<b>Dotacje ogółem</b>	<b>11 198,1</b>
celowe	11 190,6
w tym:	
z budżetu państwa na zadania z zakresu administracji rządowej	9 823,4
z budżetu państwa na zadania własne	1 327,0
z budżetu państwa na zadania realizowane na podstawie porozumień z organami administracji rządowej	6,8
na zadania realizowane na podstawie porozumień między jednostkami samorządu terytorialnego otrzymane z państwowych funduszy celowych	3,1
z paragrafów 200 i 620	30,3
z paragrafów 205 i 625	-
z paragrafów 205 i 625	7,5
<b>Subwencja ogólna</b>	<b>11 836,0</b>
część wyrównawcza	3 930,1
część oświatowa	7 585,4
część rekompensująca	-
część równoważąca	320,5
uzupełnienie subwencji ogólnej	-

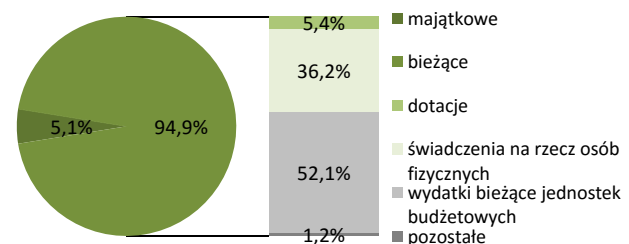
**WYDATKI BUDŻETU GMINY W 2016 R.**

Według rodzajów	W tys. zł
<b>Majątkowe</b>	<b>1 490,2</b>
w tym inwestycyjne	1 490,2
<b>Bieżące</b>	<b>27 574,9</b>
w tym:	
dotacje	1 574,0
świadczenia na rzecz osób fizycznych	10 515,4
wydatki bieżące jednostek budżetowych	15 153,8
w tym:	
wynagrodzenia	8 897,6
składki na obowiązkowe ubezpieczenia społeczne i Fundusz Pracy	1 779,4
zakup materiałów i usług	2 811,5
obsługa długu publicznego	232,5

**Struktura dochodów budżetu gminy według rodzajów w 2016 r.**



**Struktura wydatków budżetu gminy według rodzajów w 2016 r.**



Według działów	W tys. zł	W %
Dochody od osób prawnych i fizycznych	6 179,3	19,8
Pomoc społeczna i pozostałe zadania z zakresu polityki społecznej	10 259,8	32,9
Różne rozliczenia	11 885,5	38,1
Gospodarka mieszkaniowa	89,3	0,3
Gospodarka komunalna i ochrona środowiska	1 506,2	4,8
Oświata i wychowanie	594,8	1,9
Rolnictwo i łowiectwo	415,7	1,3
Transport i łączność	-	-
Administracja publiczna	73,6	0,2
Edukacyjna opieka wychowawcza	199,7	0,6
Kultura fizyczna	-	-
Działalność usługowa	6,8	0,0
Turystyka	-	-
Kultura i ochrona dziedzictwa narodowego	2,5	0,0
Bezpieczeństwo publiczne i ochrona przeciwpożarowa	5,2	0,0
Pozostałe	8,3	0,0

Według działów	W tys. zł	W %
Pomoc społeczna i pozostałe zadania z zakresu polityki społecznej	11 478,9	39,5
Oświata i wychowanie	9 867,9	34,0
Administracja publiczna	2 553,5	8,8
Gospodarka komunalna i ochrona środowiska	1 657,8	5,7
Transport i łączność	522,7	1,8
Kultura i ochrona dziedzictwa narodowego	861,8	3,0
Rolnictwo i łowiectwo	482,5	1,7
Gospodarka mieszkaniowa	42,8	0,1
Kultura fizyczna	292,1	1,0
Edukacyjna opieka wychowawcza	520,6	1,8
Obsługa długu publicznego	232,5	0,8
Bezpieczeństwo publiczne i ochrona przeciwpożarowa	134,0	0,5
Ochrona zdrowia	158,1	0,5
Działalność usługowa	232,7	0,8
Turystyka	-	-
Pozostałe	27,3	0,1

Powierzchnia (stan w dniu 1 I 2017 r.) w ha .....	25 488
Liczba miejscowości .....	45
Liczba sołectw .....	24
Ludność (stan w dniu 31 XII 2016 r.) .....	14 438
Dochody budżetu gminy w tys. zł .....	55 613,6
na 1 mieszkańca w zł .....	3 864
w tym dochody własne w zł .....	1 183
Wydatki budżetu gminy w tys. zł .....	55 374,3
na 1 mieszkańca w zł .....	3 848
w tym wydatki inwestycyjne w zł .....	530
Wynik budżetu gminy w tys. zł .....	239,3



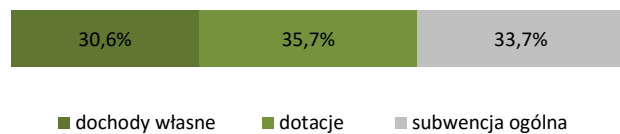
**DOCHODY BUDŻETU GMINY W 2016 R.**

Według rodzajów	W tys. zł
<b>Dochody własne</b>	<b>17 020,9</b>
podatek dochodowy od osób prawnych	70,4
podatek dochodowy od osób fizycznych	6 871,0
podatek rolny	489,6
podatek leśny	402,9
podatek od nieruchomości	4 255,5
podatek od środków transportowych	354,8
podatek od działalności gospodarczej	10,4
podatek od spadków i darowizn	38,0
podatek od czynności cywilnoprawnych	261,3
wpływy z opłaty skarbowej	37,3
wpływy z opłaty eksploatacyjnej	22,5
wpływy z opłaty targowej	83,8
dochody z majątku	920,3
pozostałe dochody	3 203,2
<b>Dotacje ogółem</b>	<b>19 880,9</b>
celowe	19 526,9
w tym:	
z budżetu państwa na zadania z zakresu administracji rządowej	16 602,7
z budżetu państwa na zadania własne	2 409,0
z budżetu państwa na zadania realizowane na podstawie porozumień z organami administracji rządowej	64,0
na zadania realizowane na podstawie porozumień między jednostkami samorządu terytorialnego otrzymane z państwowych funduszy celowych	-
z paragrafów 200 i 620	78,0
z paragrafów 205 i 625	256,5
z paragrafów 205 i 625	97,5
<b>Subwencja ogólna</b>	<b>18 711,8</b>
część wyrównawcza	7 404,1
część oświatowa	11 017,1
część rekompensująca	-
część równoważąca	290,7
uzupełnienie subwencji ogólnej	-

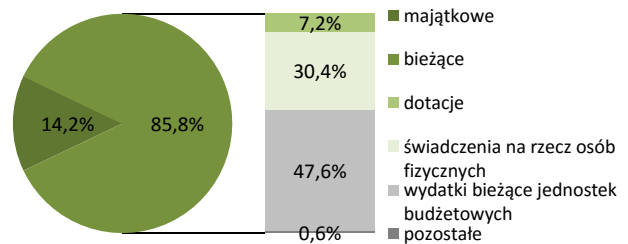
**WYDATKI BUDŻETU GMINY W 2016 R.**

Według rodzajów	W tys. zł
<b>Majątkowe</b>	<b>7 835,5</b>
w tym inwestycyjne	7 625,5
<b>Bieżące</b>	<b>47 538,8</b>
w tym:	
dotacje	3 991,5
świadczenia na rzecz osób fizycznych	16 832,2
wydatki bieżące jednostek budżetowych	26 365,9
w tym:	
wynagrodzenia	14 546,2
składki na obowiązkowe ubezpieczenia społeczne i Fundusz Pracy	2 677,3
zakup materiałów i usług	7 395,4
obsługa długu publicznego	132,0

**Struktura dochodów budżetu gminy według rodzajów w 2016 r.**



**Struktura wydatków budżetu gminy według rodzajów w 2016 r.**



Według działów	W tys. zł	W %
Dochody od osób prawnych i fizycznych	13 208,0	23,7
Pomoc społeczna i pozostałe zadania z zakresu polityki społecznej	17 061,6	30,7
Różne rozliczenia	19 066,9	34,3
Gospodarka mieszkaniowa	971,6	1,7
Gospodarka komunalna i ochrona środowiska	174,7	0,3
Oświata i wychowanie	830,4	1,5
Rolnictwo i łowiectwo	747,4	1,3
Transport i łączność	2 455,7	4,4
Administracja publiczna	175,0	0,3
Edukacyjna opieka wychowawcza	475,2	0,9
Kultura fizyczna	146,8	0,3
Działalność usługowa	2,0	0,0
Turystyka	256,5	0,5
Kultura i ochrona dziedzictwa narodowego	-	-
Bezpieczeństwo publiczne i ochrona przeciwpożarowa	23,2	0,0
Pozostałe	18,7	0,0

Według działów	W tys. zł	W %
Pomoc społeczna i pozostałe zadania z zakresu polityki społecznej	19 357,6	35,0
Oświata i wychowanie	16 131,8	29,1
Administracja publiczna	4 209,7	7,6
Gospodarka komunalna i ochrona środowiska	2 376,9	4,3
Transport i łączność	6 342,8	11,5
Kultura i ochrona dziedzictwa narodowego	1 799,0	3,2
Rolnictwo i łowiectwo	756,2	1,4
Gospodarka mieszkaniowa	710,3	1,3
Kultura fizyczna	1 214,3	2,2
Edukacyjna opieka wychowawcza	838,2	1,5
Obsługa długu publicznego	132,0	0,2
Bezpieczeństwo publiczne i ochrona przeciwpożarowa	578,5	1,0
Ochrona zdrowia	691,5	1,2
Działalność usługowa	78,8	0,1
Turystyka	46,8	0,1
Pozostałe	109,8	0,2

Powierzchnia (stan w dniu 1 I 2017 r.) w ha .....	16 323
Liczba miejscowości .....	16
Liczba sołectw .....	15
Ludność (stan w dniu 31 XII 2016 r.) .....	5 709
Dochody budżetu gminy w tys. zł .....	25 815,5
na 1 mieszkańca w zł .....	4 518
w tym dochody własne w zł .....	1 450
Wydatki budżetu gminy w tys. zł .....	24 820,9
na 1 mieszkańca w zł .....	4 344
w tym wydatki inwestycyjne w zł .....	870
Wynik budżetu gminy w tys. zł .....	994,6



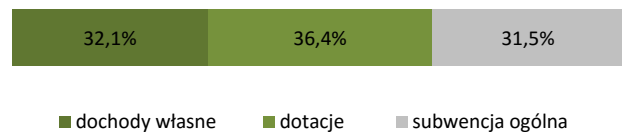
**DOCHODY BUDŻETU GMINY W 2016 R.**

Według rodzajów	W tys. zł
<b>Dochody własne</b>	<b>8 288,1</b>
podatek dochodowy od osób prawnych	125,4
podatek dochodowy od osób fizycznych	1 960,8
podatek rolny	782,9
podatek leśny	107,2
podatek od nieruchomości	2 793,6
podatek od środków transportowych	71,4
podatek od działalności gospodarczej	1,7
podatek od spadków i darowizn	7,8
podatek od czynności cywilnoprawnych	171,5
wpływy z opłaty skarbowej	22,1
wpływy z opłaty eksploatacyjnej	23,3
wpływy z opłaty targowej	0,3
dochody z majątku	319,3
pozostałe dochody	1 900,8
<b>Dotacje ogółem</b>	<b>9 386,5</b>
celowe	9 378,7
w tym:	
z budżetu państwa na zadania z zakresu administracji rządowej	7 494,3
z budżetu państwa na zadania własne	1 310,2
z budżetu państwa na zadania realizowane na podstawie porozumień z organami administracji rządowej	2,5
na zadania realizowane na podstawie porozumień między jednostkami samorządu terytorialnego otrzymane z państwowych funduszy celowych	125,8
z paragrafów 200 i 620	183,5
z paragrafów 205 i 625	-
z paragrafów 205 i 625	7,8
<b>Subwencja ogólna</b>	<b>8 140,9</b>
część wyrównawcza	3 629,1
część oświatowa	4 498,5
część rekompensująca	-
część równoważąca	13,3
uzupełnienie subwencji ogólnej	-

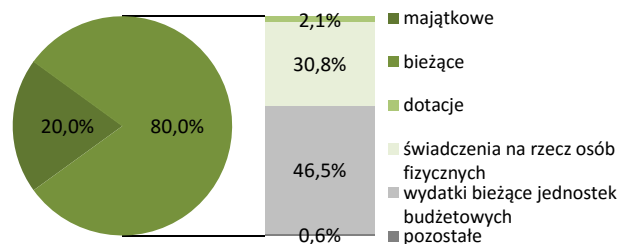
**WYDATKI BUDŻETU GMINY W 2016 R.**

Według rodzajów	W tys. zł
<b>Majątkowe</b>	<b>4 970,3</b>
w tym inwestycyjne	4 970,3
<b>Bieżące</b>	<b>19 850,6</b>
w tym:	
dotacje	513,6
świadczenia na rzecz osób fizycznych	7 653,5
wydatki bieżące jednostek budżetowych	11 534,8
w tym:	
wynagrodzenia	6 409,4
składki na obowiązkowe ubezpieczenia społeczne i Fundusz Pracy	1 234,9
zakup materiałów i usług	2 588,2
obsługa długu publicznego	94,2

**Struktura dochodów budżetu gminy według rodzajów w 2016 r.**



**Struktura wydatków budżetu gminy według rodzajów w 2016 r.**



Według działów	W tys. zł	W %
Dochody od osób prawnych i fizycznych	6 183,2	24,0
Pomoc społeczna i pozostałe zadania z zakresu polityki społecznej	7 209,9	27,9
Różne rozliczenia	8 289,5	32,1
Gospodarka mieszkaniowa	295,8	1,1
Gospodarka komunalna i ochrona środowiska	21,4	0,1
Oświata i wychowanie	365,2	1,4
Rolnictwo i łowiectwo	1 957,8	7,6
Transport i łączność	1 055,1	4,1
Administracja publiczna	75,5	0,3
Edukacyjna opieka wychowawcza	111,2	0,4
Kultura fizyczna	131,0	0,5
Działalność usługowa	2,5	0,0
Turystyka	-	-
Kultura i ochrona dziedzictwa narodowego	17,3	0,1
Bezpieczeństwo publiczne i ochrona przeciwpożarowa	89,0	0,3
Pozostałe	10,9	0,0

Według działów	W tys. zł	W %
Pomoc społeczna i pozostałe zadania z zakresu polityki społecznej	8 048,3	32,4
Oświata i wychowanie	6 543,3	26,4
Administracja publiczna	2 310,8	9,3
Gospodarka komunalna i ochrona środowiska	491,9	2,0
Transport i łączność	2 992,6	12,1
Kultura i ochrona dziedzictwa narodowego	671,2	2,7
Rolnictwo i łowiectwo	1 839,3	7,4
Gospodarka mieszkaniowa	126,6	0,5
Kultura fizyczna	942,0	3,8
Edukacyjna opieka wychowawcza	143,3	0,6
Obsługa długu publicznego	94,2	0,4
Bezpieczeństwo publiczne i ochrona przeciwpożarowa	443,5	1,8
Ochrona zdrowia	64,4	0,3
Działalność usługowa	70,8	0,3
Turystyka	-	-
Pozostałe	38,6	0,2

Powierzchnia (stan w dniu 1 I 2017 r.) w ha .....	14 841
Liczba miejscowości .....	26
Liczba sołectw .....	20
Ludność (stan w dniu 31 XII 2016 r.) .....	7 319
Dochody budżetu gminy w tys. zł .....	31 256,4
na 1 mieszkańca w zł .....	4 275
w tym dochody własne w zł .....	1 107
Wydatki budżetu gminy w tys. zł .....	31 041,6
na 1 mieszkańca w zł .....	4 246
w tym wydatki inwestycyjne w zł .....	265
Wynik budżetu gminy w tys. zł .....	214,8



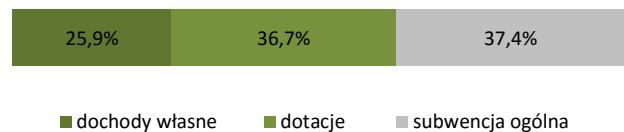
**DOCHODY BUDŻETU GMINY W 2016 R.**

Według rodzajów	W tys. zł
<b>Dochody własne</b>	<b>8 090,0</b>
podatek dochodowy od osób prawnych	79,0
podatek dochodowy od osób fizycznych	2 480,2
podatek rolny	351,7
podatek leśny	128,1
podatek od nieruchomości	2 662,0
podatek od środków transportowych	143,8
podatek od działalności gospodarczej	8,8
podatek od spadków i darowizn	24,9
podatek od czynności cywilnoprawnych	158,3
wpływy z opłaty skarbowej	20,4
wpływy z opłaty eksploatacyjnej	231,0
wpływy z opłaty targowej	7,8
dochody z majątku	148,3
pozostałe dochody	1 645,5
<b>Dotacje ogółem</b>	<b>11 483,0</b>
celowe	11 430,7
w tym:	
z budżetu państwa na zadania z zakresu administracji rządowej	10 030,2
z budżetu państwa na zadania własne	1 393,0
z budżetu państwa na zadania realizowane na podstawie porozumień z organami administracji rządowej	-
na zadania realizowane na podstawie porozumień między jednostkami samorządu terytorialnego otrzymane z państwowych funduszy celowych	7,5
z paragrafów 200 i 620	-
z paragrafów 205 i 625	52,3
<b>Subwencja ogólna</b>	<b>11 683,4</b>
część wyrównawcza	3 317,2
część oświatowa	8 117,0
część rekompensująca	-
część równoważąca	249,2
uzupełnienie subwencji ogólnej	-

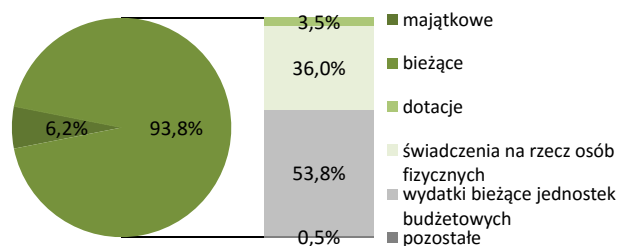
**WYDATKI BUDŻETU GMINY W 2016 R.**

Według rodzajów	W tys. zł
<b>Majątkowe</b>	<b>1 937,6</b>
w tym inwestycyjne	1 937,6
<b>Bieżące</b>	<b>29 104,0</b>
w tym:	
dotacje	1 098,6
świadczenia na rzecz osób fizycznych	11 179,5
wydatki bieżące jednostek budżetowych	16 713,5
w tym:	
wynagrodzenia	9 941,8
składki na obowiązkowe ubezpieczenia społeczne i Fundusz Pracy	1 896,8
zakup materiałów i usług	3 557,5
obsługa długu publicznego	63,5

**Struktura dochodów budżetu gminy według rodzajów w 2016 r.**



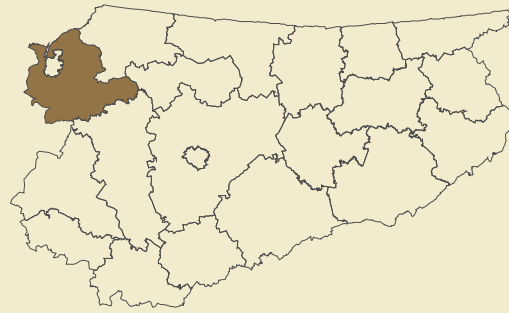
**Struktura wydatków budżetu gminy według rodzajów w 2016 r.**



Według działów	W tys. zł	W %
Dochody od osób prawnych i fizycznych	6 448,4	20,6
Pomoc społeczna i pozostałe zadania z zakresu polityki społecznej	10 407,0	33,3
Różne rozliczenia	11 683,4	37,4
Gospodarka mieszkaniowa	114,7	0,4
Gospodarka komunalna i ochrona środowiska	26,8	0,1
Oświata i wychowanie	466,5	1,5
Rolnictwo i łowiectwo	1 434,0	4,6
Transport i łączność	303,3	1,0
Administracja publiczna	68,4	0,2
Edukacyjna opieka wychowawcza	208,0	0,7
Kultura fizyczna	33,7	0,1
Działalność usługowa	-	-
Turystyka	-	-
Kultura i ochrona dziedzictwa narodowego	-	-
Bezpieczeństwo publiczne i ochrona przeciwpożarowa	5,0	0,0
Pozostałe	57,2	0,2

Według działów	W tys. zł	W %
Pomoc społeczna i pozostałe zadania z zakresu polityki społecznej	11 610,0	37,4
Oświata i wychowanie	10 941,5	35,2
Administracja publiczna	3 625,2	11,7
Gospodarka komunalna i ochrona środowiska	660,3	2,1
Transport i łączność	699,0	2,3
Kultura i ochrona dziedzictwa narodowego	566,3	1,8
Rolnictwo i łowiectwo	720,1	2,3
Gospodarka mieszkaniowa	136,2	0,4
Kultura fizyczna	998,5	3,2
Edukacyjna opieka wychowawcza	297,3	1,0
Obsługa długu publicznego	63,5	0,2
Bezpieczeństwo publiczne i ochrona przeciwpożarowa	225,4	0,7
Ochrona zdrowia	153,2	0,5
Działalność usługowa	85,6	0,3
Turystyka	203,1	0,7
Pozostałe	56,3	0,2

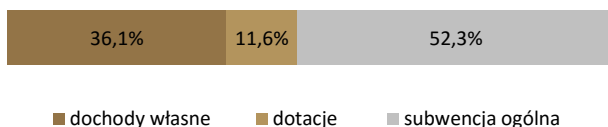
Powierzchnia (stan w dniu 1 I 2017 r.) w ha .....	141 558
Liczba gmin .....	9
Ludność (stan w dniu 31 XII 2016 r.) .....	58 094
Dochody budżetu powiatu w tys. zł .....	53 441,1
na 1 mieszkańca w zł .....	919
w tym dochody własne w zł .....	332
Wydatki budżetu powiatu w tys. zł .....	49 718,8
na 1 mieszkańca w zł .....	855
w tym wydatki inwestycyjne w zł .....	86
Wynik budżetu powiatu w tys. zł .....	3 722,3



## DOCHODY BUDŻETU POWIATU W 2016 R.

Według rodzajów	W tys. zł
<b>Dochody własne</b>	<b>19 286,4</b>
podatek dochodowy od osób prawnych	198,8
podatek dochodowy od osób fizycznych	7 218,6
dochody z majątku	896,5
pozostałe dochody	10 972,5
<b>Dotacje ogółem</b>	<b>6 200,9</b>
celowe	6 072,1
w tym:	
z budżetu państwa na zadania z zakresu administracji rządowej	2 229,6
z budżetu państwa na zadania własne	1 877,5
z budżetu państwa na zadania realizowane na podstawie porozumień z organami administracji rządowej	-
na zadania realizowane na podstawie porozumień między jednostkami samorządu terytorialnego	291,5
otrzymane z państwowych funduszy celowych	149,7
z paragrafów 200 i 620	128,8
z paragrafów 205 i 625	-
<b>Subwencja ogólna</b>	<b>27 953,8</b>
część wyrównawcza	9 272,8
część oświatowa	14 583,1
część równoważąca	3 887,4
uzupełnienie subwencji ogólnej	210,4

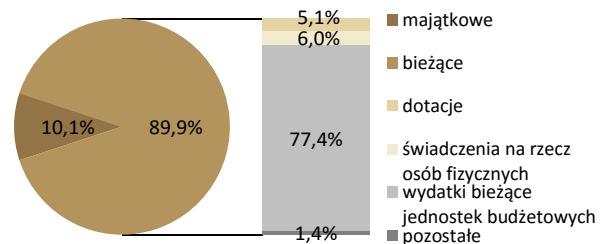
## Struktura dochodów budżetu powiatu według rodzajów w 2016 r.



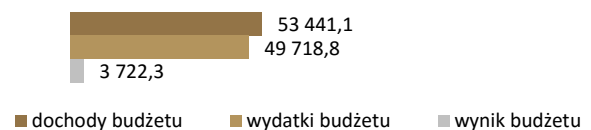
## WYDATKI BUDŻETU POWIATU W 2016 R.

Według rodzajów	W tys. zł
<b>Majątkowe</b>	<b>5 015,3</b>
w tym inwestycyjne	4 993,3
<b>Bieżące</b>	<b>44 703,5</b>
w tym:	
dotacje	2 531,5
świadczenia na rzecz osób fizycznych	2 994,8
wydatki bieżące jednostek budżetowych	38 486,2
w tym:	
wynagrodzenia	22 328,0
składki na obowiązkowe ubezpieczenia społeczne i Fundusz Pracy	4 152,2
zakup materiałów i usług	10 389,8
obsługa długu publicznego	632,7

## Struktura wydatków budżetu powiatu według rodzajów w 2016 r.



## Dochody, wydatki i wynik budżetu powiatu w 2016 r. (w tys. zł)



Według działań	W tys. zł	W %
Różne rozliczenia	28 165,7	52,7
Dochody od osób prawnych i fizycznych	8 701,7	16,3
Pomoc społeczna i pozostałe zadania z zakresu polityki społecznej	9 508,8	17,8
Bezpieczeństwo publiczne i ochrona przeciwpożarowa	-	-
Transport i łączność	3 079,9	5,8
Ochrona zdrowia	31,5	0,1
Działalność usługowa	1 251,4	2,3
Oświata i wychowanie	263,6	0,5
Gospodarka mieszkaniowa	1 017,4	1,9
Edukacyjna opieka wychowawcza	375,3	0,7
Administracja publiczna	462,4	0,9
Leśnictwo	190,6	0,4
Gospodarka komunalna i ochrona środowiska	132,3	0,2
Wymiar sprawiedliwości	123,6	0,2
Turystyka	83,4	0,2
Pozostałe	53,7	0,1

Według działań	W tys. zł	W %
Oświata i wychowanie	10 476,7	21,1
Pomoc społeczna i pozostałe zadania z zakresu polityki społecznej	15 190,0	30,6
Transport i łączność	8 561,4	17,2
Administracja publiczna	6 326,2	12,7
Edukacyjna opieka wychowawcza	5 446,6	11,0
Bezpieczeństwo publiczne i ochrona przeciwpożarowa	61,6	0,1
Ochrona zdrowia	66,7	0,1
Działalność usługowa	1 131,4	2,3
Obsługa długu publicznego	632,7	1,3
Leśnictwo	305,5	0,6
Gospodarka mieszkaniowa	914,5	1,8
Wymiar sprawiedliwości	123,6	0,2
Kultura i ochrona dziedzictwa narodowego	129,3	0,3
Gospodarka komunalna i ochrona środowiska	161,0	0,3
Kultura fizyczna	80,4	0,2
Pozostałe	111,2	0,2

Powierzchnia (stan w dniu 1 I 2017 r.) w ha .....	19 205
Liczba miejscowości .....	36
Liczba sołectw .....	24
Ludność (stan w dniu 31 XII 2016 r.) .....	7 474
Dochody budżetu gminy w tys. zł .....	31 780,4
na 1 mieszkańca w zł .....	4 267
w tym dochody własne w zł .....	2 198
Wydatki budżetu gminy w tys. zł .....	31 387,9
na 1 mieszkańca w zł .....	4 214
w tym wydatki inwestycyjne w zł .....	434
Wynik budżetu gminy w tys. zł .....	392,4



**DOCHODY BUDŻETU GMINY W 2016 R.**

Według rodzajów	W tys. zł
<b>Dochody własne</b>	<b>16 372,7</b>
podatek dochodowy od osób prawnych	572,6
podatek dochodowy od osób fizycznych	4 138,0
podatek rolny	1 590,6
podatek leśny	54,6
podatek od nieruchomości	6 851,4
podatek od środków transportowych	149,6
podatek od działalności gospodarczej	10,0
podatek od spadków i darowizn	34,5
podatek od czynności cywilnoprawnych	437,7
wpływy z opłaty skarbowej	22,8
wpływy z opłaty eksploatacyjnej	5,6
wpływy z opłaty targowej	-
dochody z majątku	580,3
pozostałe dochody	1 924,9
<b>Dotacje ogółem</b>	<b>10 187,3</b>
celowe	10 187,3
w tym:	
z budżetu państwa na zadania z zakresu administracji rządowej	8 028,3
z budżetu państwa na zadania własne	2 017,8
z budżetu państwa na zadania realizowane na podstawie porozumień z organami administracji rządowej	-
na zadania realizowane na podstawie porozumień między jednostkami samorządu terytorialnego	-
otrzymane z państwowych funduszy celowych	19,9
z paragrafów 200 i 620	-
z paragrafów 205 i 625	-
<b>Subwencja ogólna</b>	<b>5 220,4</b>
część wyrównawcza	-
część oświatowa	5 138,8
część rekompensująca	-
część równoważąca	70,3
uzupełnienie subwencji ogólnej	11,2

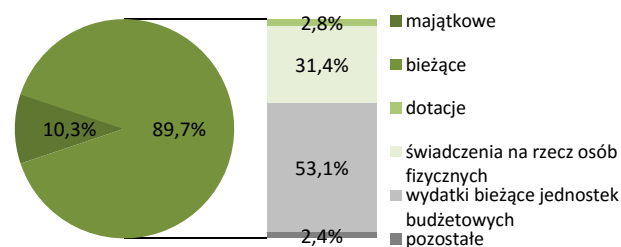
**WYDATKI BUDŻETU GMINY W 2016 R.**

Według rodzajów	W tys. zł
<b>Majątkowe</b>	<b>3 233,4</b>
w tym inwestycyjne	3 233,4
<b>Bieżące</b>	<b>28 154,6</b>
w tym:	
dotacje	893,9
świadczenia na rzecz osób fizycznych	9 844,8
wydatki bieżące jednostek budżetowych	16 655,5
w tym:	
wynagrodzenia	8 613,9
składki na obowiązkowe ubezpieczenia społeczne i Fundusz Pracy	1 545,7
zakup materiałów i usług	5 319,4
obsługa długu publicznego	589,0

**Struktura dochodów budżetu gminy według rodzajów w 2016 r.**



**Struktura wydatków budżetu gminy według rodzajów w 2016 r.**



Według działów	W tys. zł	W %
Dochody od osób prawnych i fizycznych	14 186,7	44,6
Pomoc społeczna i pozostałe zadania z zakresu polityki społecznej	9 206,5	29,0
Różne rozliczenia	5 255,6	16,5
Gospodarka mieszkaniowa	531,6	1,7
Gospodarka komunalna i ochrona środowiska	669,4	2,1
Oświata i wychowanie	494,6	1,6
Rolnictwo i łowiectwo	615,4	1,9
Transport i łączność	195,1	0,6
Administracja publiczna	222,0	0,7
Edukacyjna opieka wychowawcza	155,9	0,5
Kultura fizyczna	0,6	0,0
Działalność usługowa	90,6	0,3
Turystyka	0,9	0,0
Kultura i ochrona dziedzictwa narodowego	-	-
Bezpieczeństwo publiczne i ochrona przeciwpożarowa	19,6	0,1
Pozostałe	135,8	0,4

Według działów	W tys. zł	W %
Pomoc społeczna i pozostałe zadania z zakresu polityki społecznej	10 467,2	33,3
Oświata i wychowanie	9 127,2	29,1
Administracja publiczna	3 670,3	11,7
Gospodarka komunalna i ochrona środowiska	1 990,8	6,3
Transport i łączność	2 710,7	8,6
Kultura i ochrona dziedzictwa narodowego	375,0	1,2
Rolnictwo i łowiectwo	1 037,5	3,3
Gospodarka mieszkaniowa	373,3	1,2
Kultura fizyczna	109,8	0,3
Edukacyjna opieka wychowawcza	456,5	1,5
Obsługa długu publicznego	589,0	1,9
Bezpieczeństwo publiczne i ochrona przeciwpożarowa	121,7	0,4
Ochrona zdrowia	193,5	0,6
Działalność usługowa	50,0	0,2
Turystyka	-	-
Pozostałe	115,2	0,4

Powierzchnia (stan w dniu 1 I 2017 r.) w ha .....	16 699
Liczba miejscowości .....	33
Liczba sołectw .....	22
Ludność (stan w dniu 31 XII 2016 r.) .....	3 156
Dochody budżetu gminy w tys. zł .....	12 594,7
na 1 mieszkańca w zł .....	3 977
w tym dochody własne w zł .....	1 126
Wydatki budżetu gminy w tys. zł .....	12 486,8
na 1 mieszkańca w zł .....	3 943
w tym wydatki inwestycyjne w zł .....	190
Wynik budżetu gminy w tys. zł .....	107,9



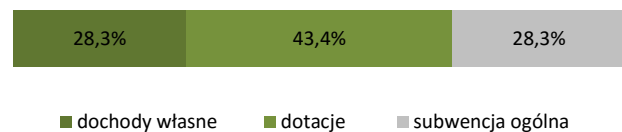
**DOCHODY BUDŻETU GMINY W 2016 R.**

Według rodzajów	W tys. zł
<b>Dochody własne</b>	<b>3 566,3</b>
podatek dochodowy od osób prawnych	5,2
podatek dochodowy od osób fizycznych	696,3
podatek rolny	1 260,3
podatek leśny	113,3
podatek od nieruchomości	942,6
podatek od środków transportowych	15,6
podatek od działalności gospodarczej	-
podatek od spadków i darowizn	1,6
podatek od czynności cywilnoprawnych	56,9
wpływy z opłaty skarbowej	10,3
wpływy z opłaty eksploatacyjnej	-
wpływy z opłaty targowej	-
dochody z majątku	103,6
pozostałe dochody	360,8
<b>Dotacje ogółem</b>	<b>5 460,8</b>
celowe	5 426,9
w tym:	
z budżetu państwa na zadania z zakresu administracji rządowej	4 225,9
z budżetu państwa na zadania własne	1 099,7
z budżetu państwa na zadania realizowane na podstawie porozumień z organami administracji rządowej	-
na zadania realizowane na podstawie porozumień między jednostkami samorządu terytorialnego otrzymane z państwowych funduszy celowych	31,2
z paragrafów 200 i 620	70,0
z paragrafów 205 i 625	33,9
-	-
<b>Subwencja ogólna</b>	<b>3 567,6</b>
część wyrównawcza	1 251,7
część oświatowa	2 315,9
część rekompensująca	-
część równoważąca	-
uzupełnienie subwencji ogólnej	-

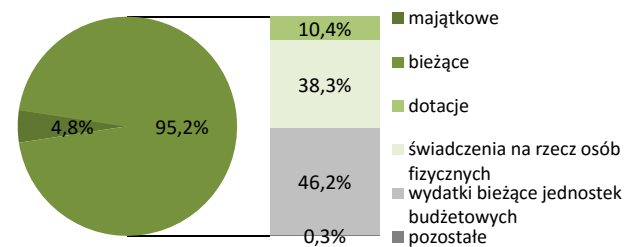
**WYDATKI BUDŻETU GMINY W 2016 R.**

Według rodzajów	W tys. zł
<b>Majątkowe</b>	<b>603,2</b>
w tym inwestycyjne	603,2
<b>Bieżące</b>	<b>11 883,5</b>
w tym:	
dotacje	1 293,7
świadczenia na rzecz osób fizycznych	4 786,5
wydatki bieżące jednostek budżetowych	5 768,5
w tym:	
wynagrodzenia	2 912,4
składki na obowiązkowe ubezpieczenia społeczne i Fundusz Pracy	534,6
zakup materiałów i usług	1 498,7
obsługa długu publicznego	1,3

Struktura dochodów budżetu gminy według rodzajów w 2016 r.



Struktura wydatków budżetu gminy według rodzajów w 2016 r.



Według działów	W tys. zł	W %
Dochody od osób prawnych i fizycznych	3 141,7	24,9
Pomoc społeczna i pozostałe zadania z zakresu polityki społecznej	4 546,4	36,1
Różne rozliczenia	3 653,6	29,0
Gospodarka mieszkaniowa	103,0	0,8
Gospodarka komunalna i ochrona środowiska	4,6	0,0
Oświata i wychowanie	122,0	1,0
Rolnictwo i łowiectwo	532,9	4,2
Transport i łączność	127,1	1,0
Administracja publiczna	224,7	1,8
Edukacyjna opieka wychowawcza	128,1	1,0
Kultura fizyczna	-	-
Działalność usługowa	-	-
Turystyka	-	-
Kultura i ochrona dziedzictwa narodowego	-	-
Bezpieczeństwo publiczne i ochrona przeciwpożarowa	-	-
Pozostałe	10,6	0,1

Według działów	W tys. zł	W %
Pomoc społeczna i pozostałe zadania z zakresu polityki społecznej	5 137,9	41,1
Oświata i wychowanie	3 098,0	24,8
Administracja publiczna	1 934,7	15,5
Gospodarka komunalna i ochrona środowiska	281,5	2,3
Transport i łączność	515,0	4,1
Kultura i ochrona dziedzictwa narodowego	389,9	3,1
Rolnictwo i łowiectwo	607,1	4,9
Gospodarka mieszkaniowa	30,3	0,2
Kultura fizyczna	49,6	0,4
Edukacyjna opieka wychowawcza	226,2	1,8
Obsługa długu publicznego	1,3	0,0
Bezpieczeństwo publiczne i ochrona przeciwpożarowa	76,8	0,6
Ochrona zdrowia	42,5	0,3
Działalność usługowa	47,2	0,4
Turystyka	-	-
Pozostałe	48,8	0,4



Powierzchnia (stan w dniu 1 I 2017 r.) w ha .....	8 915
Liczba miejscowości .....	19
Liczba sołectw .....	16
Ludność (stan w dniu 31 XII 2016 r.) .....	5 138
Dochody budżetu gminy w tys. zł .....	19 956,3
na 1 mieszkańca w zł .....	3 889
w tym dochody własne w zł .....	1 219
Wydatki budżetu gminy w tys. zł .....	20 373,0
na 1 mieszkańca w zł .....	3 971
w tym wydatki inwestycyjne w zł .....	181
Wynik budżetu gminy w tys. zł .....	-416,7



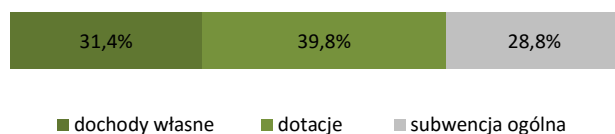
**DOCHODY BUDŻETU GMINY W 2016 R.**

Według rodzajów	W tys. zł
<b>Dochody własne</b>	<b>6 256,4</b>
podatek dochodowy od osób prawnych	29,9
podatek dochodowy od osób fizycznych	1 944,2
podatek rolny	1 277,4
podatek leśny	0,1
podatek od nieruchomości	1 696,4
podatek od środków transportowych	91,3
podatek od działalności gospodarczej	0,0
podatek od spadków i darowizn	14,2
podatek od czynności cywilnoprawnych	126,6
wpływy z opłaty skarbowej	15,9
wpływy z opłaty eksploatacyjnej	-
wpływy z opłaty targowej	0,1
dochody z majątku	176,5
pozostałe dochody	883,8
<b>Dotacje ogółem</b>	<b>7 946,6</b>
celowe	7 946,6
w tym:	
z budżetu państwa na zadania z zakresu administracji rządowej	6 591,1
z budżetu państwa na zadania własne	1 354,0
z budżetu państwa na zadania realizowane na podstawie porozumień z organami administracji rządowej	-
na zadania realizowane na podstawie porozumień między jednostkami samorządu terytorialnego otrzymane z państwowych funduszy celowych	-
z paragrafów 200 i 620	-
z paragrafów 205 i 625	-
<b>Subwencja ogólna</b>	<b>5 753,3</b>
część wyrównawcza	1 752,0
część oświatowa	3 977,1
część rekompensująca	-
część równoważąca	24,2
uzupełnienie subwencji ogólnej	-

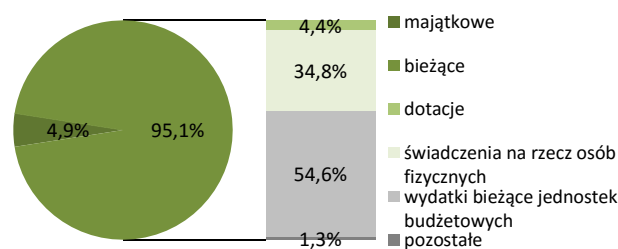
**WYDATKI BUDŻETU GMINY W 2016 R.**

Według rodzajów	W tys. zł
<b>Majątkowe</b>	<b>990,8</b>
w tym inwestycyjne	928,8
<b>Bieżące</b>	<b>19 382,3</b>
w tym:	
dotacje	897,2
świadczenia na rzecz osób fizycznych	7 099,6
wydatki bieżące jednostek budżetowych	11 120,7
w tym:	
wynagrodzenia	6 068,6
składki na obowiązkowe ubezpieczenia społeczne i Fundusz Pracy	1 117,6
zakup materiałów i usług	3 003,1
obsługa długu publicznego	236,7

**Struktura dochodów budżetu gminy według rodzajów w 2016 r.**



**Struktura wydatków budżetu gminy według rodzajów w 2016 r.**



Według działów	W tys. zł	W %
Dochody od osób prawnych i fizycznych	5 278,5	26,5
Pomoc społeczna i pozostałe zadania z zakresu polityki społecznej	7 090,5	35,5
Różne rozliczenia	5 812,6	29,1
Gospodarka mieszkaniowa	198,1	1,0
Gospodarka komunalna i ochrona środowiska	483,5	2,4
Oświata i wychowanie	210,6	1,1
Rolnictwo i łowiectwo	470,0	2,4
Transport i łączność	-	-
Administracja publiczna	202,0	1,0
Edukacyjna opieka wychowawcza	133,1	0,7
Kultura fizyczna	32,6	0,2
Działalność usługowa	3,1	0,0
Turystyka	-	-
Kultura i ochrona dziedzictwa narodowego	12,2	0,1
Bezpieczeństwo publiczne i ochrona przeciwpożarowa	25,4	0,1
Pozostałe	4,2	0,0

Według działów	W tys. zł	W %
Pomoc społeczna i pozostałe zadania z zakresu polityki społecznej	8 026,1	39,4
Oświata i wychowanie	5 802,2	28,5
Administracja publiczna	2 552,6	12,5
Gospodarka komunalna i ochrona środowiska	915,4	4,5
Transport i łączność	570,9	2,8
Kultura i ochrona dziedzictwa narodowego	518,2	2,5
Rolnictwo i łowiectwo	619,3	3,0
Gospodarka mieszkaniowa	254,0	1,2
Kultura fizyczna	110,1	0,5
Edukacyjna opieka wychowawcza	462,9	2,3
Obsługa długu publicznego	236,7	1,2
Bezpieczeństwo publiczne i ochrona przeciwpożarowa	205,4	1,0
Ochrona zdrowia	55,1	0,3
Działalność usługowa	41,4	0,2
Turystyka	-	-
Pozostałe	2,8	0,0

Powierzchnia (stan w dniu 1 I 2017 r.) w ha .....	10 960
Liczba miejscowości .....	21
Liczba sołectw .....	18
Ludność (stan w dniu 31 XII 2016 r.) .....	4 159
Dochody budżetu gminy w tys. zł .....	17 855,3
na 1 mieszkańca w zł .....	4 272
w tym dochody własne w zł .....	934
Wydatki budżetu gminy w tys. zł .....	17 404,7
na 1 mieszkańca w zł .....	4 164
w tym wydatki inwestycyjne w zł .....	13
Wynik budżetu gminy w tys. zł .....	450,6



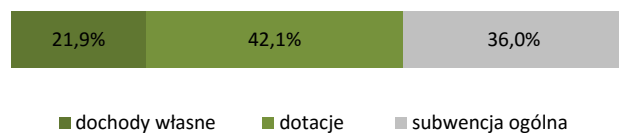
**DOCHODY BUDŻETU GMINY W 2016 R.**

Według rodzajów	W tys. zł
<b>Dochody własne</b>	<b>3 904,5</b>
podatek dochodowy od osób prawnych	1,8
podatek dochodowy od osób fizycznych	924,9
podatek rolny	1 142,4
podatek leśny	12,4
podatek od nieruchomości	748,3
podatek od środków transportowych	75,2
podatek od działalności gospodarczej	0,2
podatek od spadków i darowizn	15,4
podatek od czynności cywilnoprawnych	45,0
wpływy z opłaty skarbowej	11,6
wpływy z opłaty eksploatacyjnej	-
wpływy z opłaty targowej	-
dochody z majątku	189,4
pozostałe dochody	737,9
<b>Dotacje ogółem</b>	<b>7 516,5</b>
celowe	7 516,5
w tym:	
z budżetu państwa na zadania z zakresu administracji rządowej	5 987,3
z budżetu państwa na zadania własne	1 525,2
z budżetu państwa na zadania realizowane na podstawie porozumień z organami administracji rządowej	-
na zadania realizowane na podstawie porozumień między jednostkami samorządu terytorialnego	-
otrzymane z państwowych funduszy celowych	-
z paragrafów 200 i 620	-
z paragrafów 205 i 625	-
<b>Subwencja ogólna</b>	<b>6 434,3</b>
część wyrównawcza	2 620,6
część oświatowa	3 813,7
część rekompensująca	-
część równoważąca	-
uzupełnienie subwencji ogólnej	-

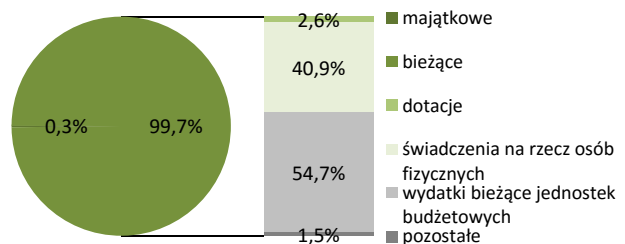
**WYDATKI BUDŻETU GMINY W 2016 R.**

Według rodzajów	W tys. zł
<b>Majątkowe</b>	<b>52,7</b>
w tym inwestycyjne	52,7
<b>Bieżące</b>	<b>17 352,0</b>
w tym:	
dotacje	448,9
świadczenia na rzecz osób fizycznych	7 120,6
wydatki bieżące jednostek budżetowych	9 522,5
w tym:	
wynagrodzenia	5 412,7
składki na obowiązkowe ubezpieczenia społeczne i Fundusz Pracy	1 015,1
zakup materiałów i usług	2 279,4
obsługa długu publicznego	228,6

**Struktura dochodów budżetu gminy według rodzajów w 2016 r.**



**Struktura wydatków budżetu gminy według rodzajów w 2016 r.**



Według działów	W tys. zł	W %
Dochody od osób prawnych i fizycznych	3 063,8	17,2
Pomoc społeczna i pozostałe zadania z zakresu polityki społecznej	6 716,2	37,6
Różne rozliczenia	6 511,2	36,5
Gospodarka mieszkaniowa	276,0	1,5
Gospodarka komunalna i ochrona środowiska	399,1	2,2
Oświata i wychowanie	158,5	0,9
Rolnictwo i łowiectwo	405,7	2,3
Transport i łączność	-	-
Administracja publiczna	166,3	0,9
Edukacyjna opieka wychowawcza	126,9	0,7
Kultura fizyczna	3,4	0,0
Działalność usługowa	-	-
Turystyka	-	-
Kultura i ochrona dziedzictwa narodowego	20,0	0,1
Bezpieczeństwo publiczne i ochrona przeciwpożarowa	3,0	0,0
Pozostałe	5,3	0,0

Według działów	W tys. zł	W %
Pomoc społeczna i pozostałe zadania z zakresu polityki społecznej	7 419,4	42,6
Oświata i wychowanie	5 188,6	29,8
Administracja publiczna	1 990,2	11,4
Gospodarka komunalna i ochrona środowiska	662,2	3,8
Transport i łączność	210,7	1,2
Kultura i ochrona dziedzictwa narodowego	376,2	2,2
Rolnictwo i łowiectwo	441,3	2,5
Gospodarka mieszkaniowa	137,2	0,8
Kultura fizyczna	112,7	0,6
Edukacyjna opieka wychowawcza	419,4	2,4
Obsługa długu publicznego	228,6	1,3
Bezpieczeństwo publiczne i ochrona przeciwpożarowa	109,9	0,6
Ochrona zdrowia	45,9	0,3
Działalność usługowa	-	-
Turystyka	-	-
Pozostałe	62,4	0,4

Powierzchnia (stan w dniu 1 I 2017 r.) w ha .....	9 581
Liczba miejscowości .....	13
Liczba sołectw .....	13
Ludność (stan w dniu 31 XII 2016 r.) .....	3 385
Dochody budżetu gminy w tys. zł .....	13 790,8
na 1 mieszkańca w zł .....	4 084
w tym dochody własne w zł .....	1 737
Wydatki budżetu gminy w tys. zł .....	13 049,4
na 1 mieszkańca w zł .....	3 864
w tym wydatki inwestycyjne w zł .....	182
Wynik budżetu gminy w tys. zł .....	741,4



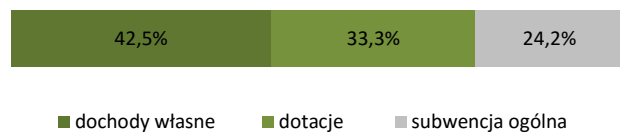
**DOCHODY BUDŻETU GMINY W 2016 R.**

Według rodzajów	W tys. zł
<b>Dochody własne</b>	<b>5 866,9</b>
podatek dochodowy od osób prawnych	4,2
podatek dochodowy od osób fizycznych	2 356,2
podatek rolny	702,2
podatek leśny	83,0
podatek od nieruchomości	1 469,9
podatek od środków transportowych	108,2
podatek od działalności gospodarczej	0,0
podatek od spadków i darowizn	2,7
podatek od czynności cywilnoprawnych	164,3
wpływy z opłaty skarbowej	9,4
wpływy z opłaty eksploatacyjnej	-
wpływy z opłaty targowej	-
dochody z majątku	219,5
pozostałe dochody	747,4
<b>Dotacje ogółem</b>	<b>4 592,1</b>
celowe	4 592,1
w tym:	
z budżetu państwa na zadania z zakresu administracji rządowej	3 885,8
z budżetu państwa na zadania własne	656,4
z budżetu państwa na zadania realizowane na podstawie porozumień z organami administracji rządowej	-
na zadania realizowane na podstawie porozumień między jednostkami samorządu terytorialnego otrzymane z państwowych funduszy celowych	-
z paragrafów 200 i 620	-
z paragrafów 205 i 625	-
<b>Subwencja ogólna</b>	<b>3 331,8</b>
część wyrównawcza	615,1
część oświatowa	2 695,7
część rekompensująca	-
część równoważąca	21,0
uzupełnienie subwencji ogólnej	-

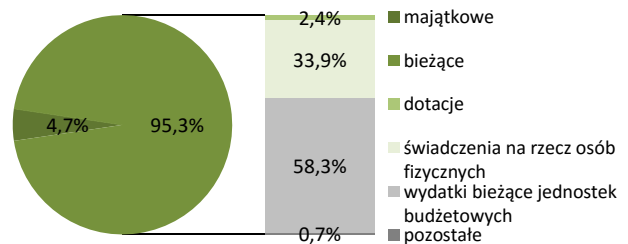
**WYDATKI BUDŻETU GMINY W 2016 R.**

Według rodzajów	W tys. zł
<b>Majątkowe</b>	<b>614,1</b>
w tym inwestycyjne	614,1
<b>Bieżące</b>	<b>12 435,3</b>
w tym:	
dotacje	314,4
świadczenia na rzecz osób fizycznych	4 421,2
wydatki bieżące jednostek budżetowych	7 609,8
w tym:	
wynagrodzenia	4 438,7
składki na obowiązkowe ubezpieczenia społeczne i Fundusz Pracy	852,7
zakup materiałów i usług	1 738,2
obsługa długu publicznego	70,7

**Struktura dochodów budżetu gminy według rodzajów w 2016 r.**



**Struktura wydatków budżetu gminy według rodzajów w 2016 r.**



Według działów	W tys. zł	W %
Dochody od osób prawnych i fizycznych	4 975,9	36,1
Pomoc społeczna i pozostałe zadania z zakresu polityki społecznej	4 164,7	30,2
Różne rozliczenia	3 373,9	24,5
Gospodarka mieszkaniowa	355,0	2,6
Gospodarka komunalna i ochrona środowiska	277,1	2,0
Oświata i wychowanie	228,4	1,7
Rolnictwo i łowiectwo	185,3	1,3
Transport i łączność	122,1	0,9
Administracja publiczna	19,9	0,1
Edukacyjna opieka wychowawcza	54,5	0,4
Kultura fizyczna	-	-
Działalność usługowa	-	-
Turystyka	-	-
Kultura i ochrona dziedzictwa narodowego	-	-
Bezpieczeństwo publiczne i ochrona przeciwpożarowa	12,2	0,1
Pozostałe	21,7	0,2

Według działów	W tys. zł	W %
Pomoc społeczna i pozostałe zadania z zakresu polityki społecznej	4 650,5	35,6
Oświata i wychowanie	4 583,2	35,1
Administracja publiczna	1 354,0	10,4
Gospodarka komunalna i ochrona środowiska	420,8	3,2
Transport i łączność	546,0	4,2
Kultura i ochrona dziedzictwa narodowego	232,3	1,8
Rolnictwo i łowiectwo	268,2	2,1
Gospodarka mieszkaniowa	253,4	1,9
Kultura fizyczna	56,3	0,4
Edukacyjna opieka wychowawcza	318,8	2,4
Obsługa długu publicznego	70,7	0,5
Bezpieczeństwo publiczne i ochrona przeciwpożarowa	240,1	1,8
Ochrona zdrowia	41,2	0,3
Działalność usługowa	-	-
Turystyka	-	-
Pozostałe	13,8	0,1

Powierzchnia (stan w dniu 1 I 2017 r.) w ha .....	15 841
Liczba miejscowości .....	26
Liczba sołectw .....	19
Ludność (stan w dniu 31 XII 2016 r.) .....	4 509
Dochody budżetu gminy w tys. zł .....	20 593,4
na 1 mieszkańca w zł .....	4 559
w tym dochody własne w zł .....	1 712
Wydatki budżetu gminy w tys. zł .....	19 799,6
na 1 mieszkańca w zł .....	4 383
w tym wydatki inwestycyjne w zł .....	298
Wynik budżetu gminy w tys. zł .....	793,8



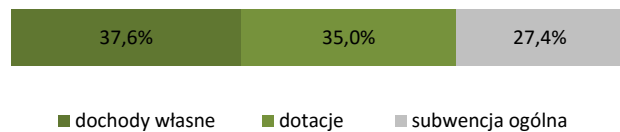
**DOCHODY BUDŻETU GMINY W 2016 R.**

Według rodzajów	W tys. zł
<b>Dochody własne</b>	<b>7 734,5</b>
podatek dochodowy od osób prawnych	84,2
podatek dochodowy od osób fizycznych	2 390,8
podatek rolny	846,9
podatek leśny	192,8
podatek od nieruchomości	2 160,2
podatek od środków transportowych	47,8
podatek od działalności gospodarczej	-0,9
podatek od spadków i darowizn	16,1
podatek od czynności cywilnoprawnych	259,3
wpływy z opłaty skarbowej	16,5
wpływy z opłaty eksploatacyjnej	52,0
wpływy z opłaty targowej	16,0
dochody z majątku	284,8
pozostałe dochody	1 368,2
<b>Dotacje ogółem</b>	<b>7 204,9</b>
celowe	7 204,9
w tym:	
z budżetu państwa na zadania z zakresu administracji rządowej	5 748,2
z budżetu państwa na zadania własne	1 168,8
z budżetu państwa na zadania realizowane na podstawie porozumień z organami administracji rządowej	24,6
na zadania realizowane na podstawie porozumień między jednostkami samorządu terytorialnego	249,0
otrzymane z państwowych funduszy celowych	14,4
z paragrafów 200 i 620	-
z paragrafów 205 i 625	-
<b>Subwencja ogólna</b>	<b>5 654,0</b>
część wyrównawcza	1 411,9
część oświatowa	4 232,5
część rekompensująca	-
część równoważąca	9,6
uzupełnienie subwencji ogólnej	-

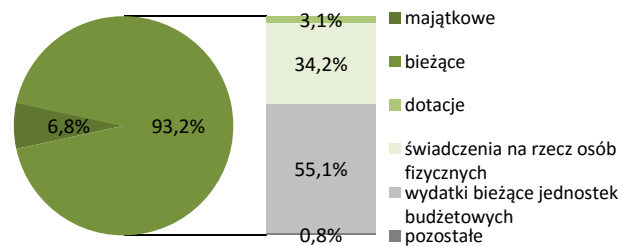
**WYDATKI BUDŻETU GMINY W 2016 R.**

Według rodzajów	W tys. zł
<b>Majątkowe</b>	<b>1 344,2</b>
w tym inwestycyjne	1 344,2
<b>Bieżące</b>	<b>18 455,3</b>
w tym:	
dotacje	611,4
świadczenia na rzecz osób fizycznych	6 776,2
wydatki bieżące jednostek budżetowych	10 916,5
w tym:	
wynagrodzenia	5 968,0
składki na obowiązkowe ubezpieczenia społeczne i Fundusz Pracy	1 149,9
zakup materiałów i usług	2 921,5
obsługa długu publicznego	129,0

**Struktura dochodów budżetu gminy według rodzajów w 2016 r.**



**Struktura wydatków budżetu gminy według rodzajów w 2016 r.**



Według działów	W tys. zł	W %
Dochody od osób prawnych i fizycznych	6 280,1	30,5
Pomoc społeczna i pozostałe zadania z zakresu polityki społecznej	6 320,3	30,7
Różne rozliczenia	5 778,4	28,1
Gospodarka mieszkaniowa	401,1	1,9
Gospodarka komunalna i ochrona środowiska	577,7	2,8
Oświata i wychowanie	237,3	1,2
Rolnictwo i łowiectwo	382,7	1,9
Transport i łączność	217,3	1,1
Administracja publiczna	174,1	0,8
Edukacyjna opieka wychowawcza	140,4	0,7
Kultura fizyczna	-	-
Działalność usługowa	21,5	0,1
Turystyka	-	-
Kultura i ochrona dziedzictwa narodowego	25,6	0,1
Bezpieczeństwo publiczne i ochrona przeciwpożarowa	15,4	0,1
Pozostałe	21,6	0,1

Według działów	W tys. zł	W %
Pomoc społeczna i pozostałe zadania z zakresu polityki społecznej	7 393,2	37,3
Oświata i wychowanie	5 715,6	28,9
Administracja publiczna	2 384,1	12,0
Gospodarka komunalna i ochrona środowiska	806,0	4,1
Transport i łączność	764,7	3,9
Kultura i ochrona dziedzictwa narodowego	584,6	3,0
Rolnictwo i łowiectwo	546,4	2,8
Gospodarka mieszkaniowa	603,2	3,0
Kultura fizyczna	136,0	0,7
Edukacyjna opieka wychowawcza	372,0	1,9
Obsługa długu publicznego	129,0	0,7
Bezpieczeństwo publiczne i ochrona przeciwpożarowa	197,6	1,0
Ochrona zdrowia	59,6	0,3
Działalność usługowa	56,9	0,3
Turystyka	3,0	0,0
Pozostałe	47,6	0,2

Powierzchnia (stan w dniu 1 I 2017 r.) w ha .....	26 391
Liczba miejscowości .....	70
Liczba sołectw .....	38
Ludność (stan w dniu 31 XII 2016 r.) .....	19 516
Dochody budżetu gminy w tys. zł .....	77 211,2
na 1 mieszkańca w zł .....	3 946
w tym dochody własne w zł .....	1 471
Wydatki budżetu gminy w tys. zł .....	75 531,5
na 1 mieszkańca w zł .....	3 861
w tym wydatki inwestycyjne w zł .....	524
Wynik budżetu gminy w tys. zł .....	1 679,7



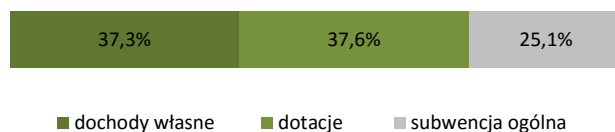
**DOCHODY BUDŻETU GMINY W 2016 R.**

Według rodzajów	W tys. zł
<b>Dochody własne</b>	<b>28 787,4</b>
podatek dochodowy od osób prawnych	234,0
podatek dochodowy od osób fizycznych	10 089,7
podatek rolny	2 199,9
podatek leśny	135,4
podatek od nieruchomości	6 596,3
podatek od środków transportowych	292,7
podatek od działalności gospodarczej	18,3
podatek od spadków i darowizn	39,1
podatek od czynności cywilnoprawnych	668,0
wpływy z opłaty skarbowej	57,0
wpływy z opłaty eksploatacyjnej	177,5
wpływy z opłaty targowej	33,8
dochody z majątku	1 588,5
pozostałe dochody	6 657,2
<b>Dotacje ogółem</b>	<b>29 054,5</b>
celowe	28 820,1
w tym:	
z budżetu państwa na zadania z zakresu administracji rządowej	21 616,7
z budżetu państwa na zadania własne	6 897,9
z budżetu państwa na zadania realizowane na podstawie porozumień z organami administracji rządowej	49,2
na zadania realizowane na podstawie porozumień między jednostkami samorządu terytorialnego otrzymane z państwowych funduszy celowych	222,7
z paragrafów 200 i 620	10,7
z paragrafów 205 i 625	234,4
-	-
subwencja ogólna	19 369,3
część wyrównawcza	6 361,7
część oświatowa	12 921,8
część rekompensująca	-
część równoważąca	85,9
uzupełnienie subwencji ogólnej	-

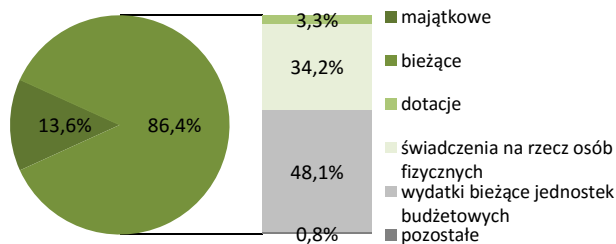
**WYDATKI BUDŻETU GMINY W 2016 R.**

Według rodzajów	W tys. zł
<b>Majątkowe</b>	<b>10 245,9</b>
w tym inwestycyjne	10 245,9
<b>Bieżące</b>	<b>65 285,6</b>
w tym:	
dotacje	2 524,3
świadczenia na rzecz osób fizycznych	25 865,2
wydatki bieżące jednostek budżetowych	36 319,1
w tym:	
wynagrodzenia	18 287,0
składki na obowiązkowe ubezpieczenia społeczne i Fundusz Pracy	3 282,0
zakup materiałów i usług	11 874,2
obsługa długu publicznego	524,0

**Struktura dochodów budżetu gminy według rodzajów w 2016 r.**



**Struktura wydatków budżetu gminy według rodzajów w 2016 r.**



Według działów	W tys. zł	W %
Dochody od osób prawnych i fizycznych	21 149,6	27,4
Pomoc społeczna i pozostałe zadania z zakresu polityki społecznej	25 930,7	33,6
Różne rozliczenia	19 635,9	25,4
Gospodarka mieszkaniowa	1 769,2	2,3
Gospodarka komunalna i ochrona środowiska	2 242,3	2,9
Oświata i wychowanie	1 280,1	1,7
Rolnictwo i łowiectwo	1 133,1	1,5
Transport i łączność	207,4	0,3
Administracja publiczna	659,6	0,9
Edukacyjna opieka wychowawcza	439,7	0,6
Kultura fizyczna	1 325,2	1,7
Działalność usługowa	120,3	0,2
Turystyka	38,4	0,0
Kultura i ochrona dziedzictwa narodowego	1 198,9	1,6
Bezpieczeństwo publiczne i ochrona przeciwpożarowa	8,0	0,0
Pozostałe	72,8	0,1

Według działów	W tys. zł	W %
Pomoc społeczna i pozostałe zadania z zakresu polityki społecznej	28 398,1	37,6
Oświata i wychowanie	20 427,3	27,0
Administracja publiczna	4 882,1	6,5
Gospodarka komunalna i ochrona środowiska	6 286,0	8,3
Transport i łączność	6 149,9	8,1
Kultura i ochrona dziedzictwa narodowego	1 612,0	2,1
Rolnictwo i łowiectwo	2 641,9	3,5
Gospodarka mieszkaniowa	1 120,2	1,5
Kultura fizyczna	1 233,1	1,6
Edukacyjna opieka wychowawcza	863,4	1,1
Obsługa długu publicznego	524,0	0,7
Bezpieczeństwo publiczne i ochrona przeciwpożarowa	430,4	0,6
Ochrona zdrowia	281,5	0,4
Działalność usługowa	550,4	0,7
Turystyka	115,8	0,2
Pozostałe	15,5	0,0

Powierzchnia (stan w dniu 1 I 2017 r.) w ha .....	13 165
Liczba miejscowości .....	27
Liczba sołectw .....	15
Ludność (stan w dniu 31 XII 2016 r.) .....	3 928
Dochody budżetu gminy w tys. zł .....	17 028,6
na 1 mieszkańca w zł .....	4 354
w tym dochody własne w zł .....	1 212
Wydatki budżetu gminy w tys. zł .....	16 933,8
na 1 mieszkańca w zł .....	4 330
w tym wydatki inwestycyjne w zł .....	526
Wynik budżetu gminy w tys. zł .....	94,8



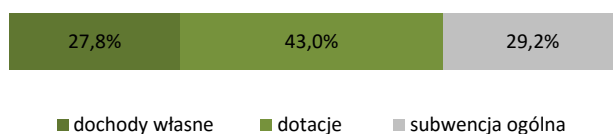
**DOCHODY BUDŻETU GMINY W 2016 R.**

Według rodzajów	W tys. zł
<b>Dochody własne</b>	<b>4 739,0</b>
podatek dochodowy od osób prawnych	12,4
podatek dochodowy od osób fizycznych	1 066,9
podatek rolny	1 244,7
podatek leśny	75,8
podatek od nieruchomości	1 135,8
podatek od środków transportowych	6,7
podatek od działalności gospodarczej	1,4
podatek od spadków i darowizn	8,6
podatek od czynności cywilnoprawnych	71,7
wpływy z opłaty skarbowej	15,7
wpływy z opłaty eksploatacyjnej	-
wpływy z opłaty targowej	-
dochody z majątku	195,9
pozostałe dochody	903,5
<b>Dotacje ogółem</b>	<b>7 330,4</b>
celowe	7 330,4
w tym:	
z budżetu państwa na zadania z zakresu administracji rządowej	5 779,4
z budżetu państwa na zadania własne	1 507,7
z budżetu państwa na zadania realizowane na podstawie porozumień z organami administracji rządowej	-
na zadania realizowane na podstawie porozumień między jednostkami samorządu terytorialnego	43,4
otrzymane z państwowych funduszy celowych	-
z paragrafów 200 i 620	-
z paragrafów 205 i 625	-
<b>Subwencja ogólna</b>	<b>4 959,2</b>
część wyrównawcza	2 086,8
część oświatowa	2 872,3
część rekompensująca	-
część równoważąca	-
uzupełnienie subwencji ogólnej	-

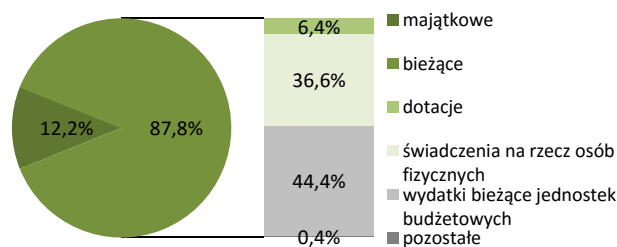
**WYDATKI BUDŻETU GMINY W 2016 R.**

Według rodzajów	W tys. zł
<b>Majątkowe</b>	<b>2 057,7</b>
w tym inwestycyjne	2 057,7
<b>Bieżące</b>	<b>14 876,1</b>
w tym:	
dotacje	1 090,0
świadczenia na rzecz osób fizycznych	6 197,7
wydatki bieżące jednostek budżetowych	7 522,5
w tym:	
wynagrodzenia	4 064,0
składki na obowiązkowe ubezpieczenia społeczne i Fundusz Pracy	751,9
zakup materiałów i usług	1 827,1
obsługa długu publicznego	30,1

**Struktura dochodów budżetu gminy według rodzajów w 2016 r.**



**Struktura wydatków budżetu gminy według rodzajów w 2016 r.**



Według działów	W tys. zł	W %
Dochody od osób prawnych i fizycznych	3 723,8	21,9
Pomoc społeczna i pozostałe zadania z zakresu polityki społecznej	6 402,3	37,6
Różne rozliczenia	4 996,9	29,3
Gospodarka mieszkaniowa	221,4	1,3
Gospodarka komunalna i ochrona środowiska	392,4	2,3
Oświata i wychowanie	89,6	0,5
Rolnictwo i łowiectwo	811,7	4,8
Transport i łączność	-	-
Administracja publiczna	198,1	1,2
Edukacyjna opieka wychowawcza	166,3	1,0
Kultura fizyczna	-	-
Działalność usługowa	-	-
Turystyka	-	-
Kultura i ochrona dziedzictwa narodowego	-	-
Bezpieczeństwo publiczne i ochrona przeciwpożarowa	-	-
Pozostałe	26,1	0,2

Według działów	W tys. zł	W %
Pomoc społeczna i pozostałe zadania z zakresu polityki społecznej	7 137,3	42,1
Oświata i wychowanie	3 985,7	23,5
Administracja publiczna	1 624,5	9,6
Gospodarka komunalna i ochrona środowiska	511,8	3,0
Transport i łączność	132,6	0,8
Kultura i ochrona dziedzictwa narodowego	366,7	2,2
Rolnictwo i łowiectwo	1 095,7	6,5
Gospodarka mieszkaniowa	407,6	2,4
Kultura fizyczna	58,4	0,3
Edukacyjna opieka wychowawcza	207,8	1,2
Obsługa długu publicznego	30,1	0,2
Bezpieczeństwo publiczne i ochrona przeciwpożarowa	377,1	2,2
Ochrona zdrowia	5,7	0,0
Działalność usługowa	-	-
Turystyka	-	-
Pozostałe	993,0	5,9

Powierzchnia (stan w dniu 1 I 2017 r.) w ha .....	20 801
Liczba miejscowości .....	19
Liczba sołectw .....	10
Ludność (stan w dniu 31 XII 2016 r.) .....	6 829
Dochody budżetu gminy w tys. zł .....	27 804,2
na 1 mieszkańca w zł .....	4 065
w tym dochody własne w zł .....	1 525
Wydatki budżetu gminy w tys. zł .....	25 412,8
na 1 mieszkańca w zł .....	3 715
w tym wydatki inwestycyjne w zł .....	46
Wynik budżetu gminy w tys. zł .....	2 391,4



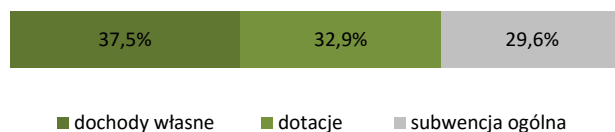
**DOCHODY BUDŻETU GMINY W 2016 R.**

Według rodzajów	W tys. zł
<b>Dochody własne</b>	<b>10 430,2</b>
podatek dochodowy od osób prawnych	7,1
podatek dochodowy od osób fizycznych	3 006,8
podatek rolny	432,2
podatek leśny	179,5
podatek od nieruchomości	2 143,4
podatek od środków transportowych	56,0
podatek od działalności gospodarczej	-
podatek od spadków i darowizn	1 229,5
podatek od czynności cywilnoprawnych	107,7
wpływy z opłaty skarbowej	19,7
wpływy z opłaty eksploatacyjnej	10,1
wpływy z opłaty targowej	1,5
dochody z majątku	890,0
pozostałe dochody	2 346,7
<b>Dotacje ogółem</b>	<b>9 142,9</b>
celowe	9 114,1
w tym:	
z budżetu państwa na zadania z zakresu administracji rządowej	6 563,7
z budżetu państwa na zadania własne	2 453,8
z budżetu państwa na zadania realizowane na podstawie porozumień z organami administracji rządowej	-
na zadania realizowane na podstawie porozumień między jednostkami samorządu terytorialnego otrzymane z państwowych funduszy celowych	79,1
z paragrafów 200 i 620	-
z paragrafów 205 i 625	28,8
<b>Subwencja ogólna</b>	<b>8 231,2</b>
część wyrównawcza	3 435,3
część oświatowa	4 588,4
część rekompensująca	-
część równoważąca	207,5
uzupełnienie subwencji ogólnej	-

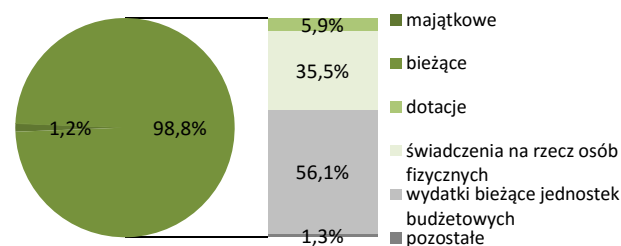
**WYDATKI BUDŻETU GMINY W 2016 R.**

Według rodzajów	W tys. zł
<b>Majątkowe</b>	<b>317,6</b>
w tym inwestycyjne	317,6
<b>Bieżące</b>	<b>25 095,3</b>
w tym:	
dotacje	1 488,2
świadczenia na rzecz osób fizycznych	9 031,4
wydatki bieżące jednostek budżetowych	14 247,2
w tym:	
wynagrodzenia	6 735,0
składki na obowiązkowe ubezpieczenia społeczne i Fundusz Pracy	1 306,4
zakup materiałów i usług	5 086,8
obsługa długu publicznego	309,1

**Struktura dochodów budżetu gminy według rodzajów w 2016 r.**



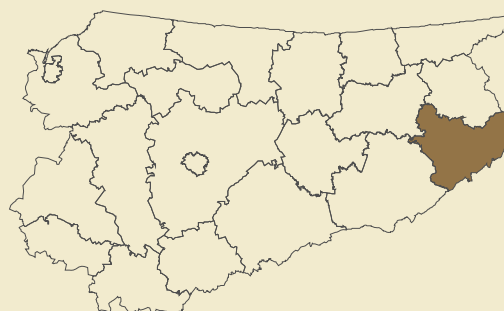
**Struktura wydatków budżetu gminy według rodzajów w 2016 r.**



Według działów	W tys. zł	W %
Dochody od osób prawnych i fizycznych	7 311,4	26,3
Pomoc społeczna i pozostałe zadania z zakresu polityki społecznej	8 609,9	31,0
Różne rozliczenia	9 469,0	34,1
Gospodarka mieszkaniowa	901,3	3,2
Gospodarka komunalna i ochrona środowiska	810,6	2,9
Oświata i wychowanie	256,0	0,9
Rolnictwo i łowiectwo	168,7	0,6
Transport i łączność	43,1	0,2
Administracja publiczna	91,0	0,3
Edukacyjna opieka wychowawcza	96,0	0,3
Kultura fizyczna	-	-
Działalność usługowa	-	-
Turystyka	0,0	0,0
Kultura i ochrona dziedzictwa narodowego	3,5	0,0
Bezpieczeństwo publiczne i ochrona przeciwpożarowa	5,8	0,0
Pozostałe	38,1	0,1

Według działów	W tys. zł	W %
Pomoc społeczna i pozostałe zadania z zakresu polityki społecznej	10 207,9	40,2
Oświata i wychowanie	7 632,4	30,0
Administracja publiczna	2 360,4	9,3
Gospodarka komunalna i ochrona środowiska	1 964,7	7,7
Transport i łączność	481,2	1,9
Kultura i ochrona dziedzictwa narodowego	883,2	3,5
Rolnictwo i łowiectwo	129,3	0,5
Gospodarka mieszkaniowa	546,0	2,1
Kultura fizyczna	67,6	0,3
Edukacyjna opieka wychowawcza	247,9	1,0
Obsługa długu publicznego	309,1	1,2
Bezpieczeństwo publiczne i ochrona przeciwpożarowa	80,1	0,3
Ochrona zdrowia	86,6	0,3
Działalność usługowa	37,0	0,1
Turystyka	31,4	0,1
Pozostałe	347,9	1,4

Powierzchnia (stan w dniu 1 I 2017 r.) w ha .....	111 279
Liczba gmin .....	5
Ludność (stan w dniu 31 XII 2016 r.) .....	90 584
Dochody budżetu powiatu w tys. zł .....	105 934,6
na 1 mieszkańca w zł .....	1 175
w tym dochody własne w zł .....	325
Wydatki budżetu powiatu w tys. zł .....	99 110,1
na 1 mieszkańca w zł .....	1 099
w tym wydatki inwestycyjne w zł .....	67
Wynik budżetu powiatu w tys. zł .....	6 824,5



## DOCHODY BUDŻETU POWIATU W 2016 R.

Według rodzajów	W tys. zł
<b>Dochody własne</b>	<b>29 299,7</b>
podatek dochodowy od osób prawnych	333,4
podatek dochodowy od osób fizycznych	12 887,1
dochody z majątku	1 413,9
pozostałe dochody	14 665,4
<b>Dotacje ogółem</b>	<b>24 834,6</b>
celowe	22 948,0
w tym:	
z budżetu państwa na zadania z zakresu administracji rządowej	12 197,6
z budżetu państwa na zadania własne	8 467,1
z budżetu państwa na zadania realizowane na podstawie porozumień z organami administracji rządowej	-
na zadania realizowane na podstawie porozumień między jednostkami samorządu terytorialnego	2 160,1
otrzymane z państwowych funduszy celowych	107,8
z paragrafów 200 i 620	1 886,6
z paragrafów 205 i 625	-
<b>Subwencja ogólna</b>	<b>51 800,2</b>
część wyrównawcza	11 504,7
część oświatowa	38 523,2
część równoważąca	1 149,8
uzupełnienie subwencji ogólnej	622,4

## Struktura dochodów budżetu powiatu według rodzajów w 2016 r.



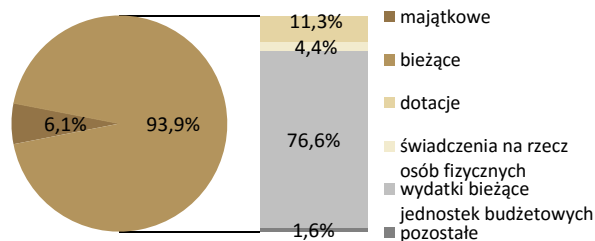
■ dochody własne   ■ dotacje   ■ subwencja ogólna

Według działań	W tys. zł	W %
Różne rozliczenia	52 619,1	49,7
Dochody od osób prawnych i fizycznych	16 745,3	15,8
Pomoc społeczna i pozostałe zadania z zakresu polityki społecznej	18 965,2	17,9
Bezpieczeństwo publiczne i ochrona przeciwpożarowa	5 371,6	5,1
Transport i łączność	2 302,4	2,2
Ochrona zdrowia	3 378,1	3,2
Działalność usługowa	596,2	0,6
Oświata i wychowanie	2 288,2	2,2
Gospodarka mieszkaniowa	2 925,0	2,8
Edukacyjna opieka wychowawcza	62,0	0,1
Administracja publiczna	130,6	0,1
Leśnictwo	42,0	0,0
Gospodarka komunalna i ochrona środowiska	261,9	0,2
Wymiar sprawiedliwości	246,0	0,2
Turystyka	-	-
Pozostałe	1,0	0,0

## WYDATKI BUDŻETU POWIATU W 2016 R.

Według rodzajów	W tys. zł
<b>Majątkowe</b>	<b>6 072,0</b>
w tym inwestycyjne	6 072,0
<b>Bieżące</b>	<b>93 038,1</b>
w tym:	
dotacje	11 188,1
świadczenia na rzecz osób fizycznych	4 382,3
wydatki bieżące jednostek budżetowych	75 947,9
w tym:	
wynagrodzenia	49 156,6
składki na obowiązkowe ubezpieczenia społeczne i Fundusz Pracy	8 296,5
zakup materiałów i usług	12 283,0
obsługa długu publicznego	1 494,8

## Struktura wydatków budżetu powiatu według rodzajów w 2016 r.



## Dochody, wydatki i wynik budżetu powiatu w 2016 r. (w tys. zł)



■ dochody budżetu   ■ wydatki budżetu   ■ wynik budżetu

Według działań	W tys. zł	W %
Oświata i wychowanie	37 464,8	37,8
Pomoc społeczna i pozostałe zadania z zakresu polityki społecznej	26 851,8	27,1
Transport i łączność	7 344,4	7,4
Administracja publiczna	7 263,6	7,3
Edukacyjna opieka wychowawcza	7 875,2	7,9
Bezpieczeństwo publiczne i ochrona przeciwpożarowa	5 478,3	5,5
Ochrona zdrowia	3 409,0	3,4
Działalność usługowa	871,0	0,9
Obsługa długu publicznego	1 494,8	1,5
Leśnictwo	43,1	0,0
Gospodarka mieszkaniowa	453,8	0,5
Wymiar sprawiedliwości	246,0	0,2
Kultura i ochrona dziedzictwa narodowego	40,4	0,0
Gospodarka komunalna i ochrona środowiska	160,1	0,2
Kultura fizyczna	65,1	0,1
Pozostałe	48,8	0,0



Powierzchnia (stan w dniu 1 I 2017 r.) w ha .....	2 105
Liczba miejscowości .....	1
Liczba sołectw .....	-
Ludność (stan w dniu 31 XII 2016 r.) .....	61 074
Dochody budżetu gminy w tys. zł .....	216 896,7
na 1 mieszkańca w zł .....	3 578
w tym dochody własne w zł .....	1 652
Wydatki budżetu gminy w tys. zł .....	204 797,6
na 1 mieszkańca w zł .....	3 378
w tym wydatki inwestycyjne w zł .....	187
Wynik budżetu gminy w tys. zł .....	12 099,1



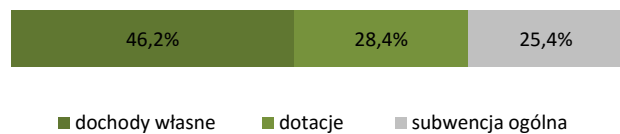
**DOCHODY BUDŻETU GMINY W 2016 R.**

Według rodzajów	W tys. zł
<b>Dochody własne</b>	<b>100 123,8</b>
podatek dochodowy od osób prawnych	1 208,2
podatek dochodowy od osób fizycznych	36 028,8
podatek rolny	11,7
podatek leśny	2,1
podatek od nieruchomości	27 028,1
podatek od środków transportowych	1 318,0
podatek od działalności gospodarczej	101,3
podatek od spadków i darowizn	135,5
podatek od czynności cywilnoprawnych	2 292,3
wpływy z opłaty skarbowej	517,3
wpływy z opłaty eksploatacyjnej	-
wpływy z opłaty targowej	700,9
dochody z majątku	7 935,8
pozostałe dochody	22 843,7
<b>Dotacje ogółem</b>	<b>61 603,2</b>
celowe	61 554,5
w tym:	
z budżetu państwa na zadania z zakresu administracji rządowej	50 122,6
z budżetu państwa na zadania własne	9 137,1
z budżetu państwa na zadania realizowane na podstawie porozumień z organami administracji rządowej	74,6
na zadania realizowane na podstawie porozumień między jednostkami samorządu terytorialnego	1 960,9
otrzymane z państwowych funduszy celowych	195,0
z paragrafów 200 i 620	48,7
z paragrafów 205 i 625	-
<b>Subwencja ogólna</b>	<b>55 169,7</b>
część wyrównawcza	16 562,5
część oświatowa	38 289,4
część rekompensująca	17,7
część równoważąca	-
uzupełnienie subwencji ogólnej	300,1

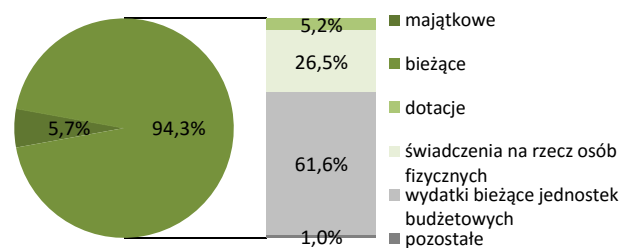
**WYDATKI BUDŻETU GMINY W 2016 R.**

Według rodzajów	W tys. zł
<b>Majątkowe</b>	<b>11 651,3</b>
w tym inwestycyjne	11 351,3
<b>Bieżące</b>	<b>193 146,3</b>
w tym:	
dotacje	10 589,3
świadczenia na rzecz osób fizycznych	54 301,1
wydatki bieżące jednostek budżetowych	126 124,6
w tym:	
wynagrodzenia	62 214,9
składki na obowiązkowe ubezpieczenia społeczne i Fundusz Pracy	11 303,3
zakup materiałów i usług	47 689,6
obsługa długu publicznego	1 934,5

**Struktura dochodów budżetu gminy według rodzajów w 2016 r.**



**Struktura wydatków budżetu gminy według rodzajów w 2016 r.**



Według działów	W tys. zł	W %
Dochody od osób prawnych i fizycznych	70 923,6	32,7
Pomoc społeczna i pozostałe zadania z zakresu polityki społecznej	55 202,7	25,5
Różne rozliczenia	55 885,9	25,8
Gospodarka mieszkaniowa	5 114,6	2,4
Gospodarka komunalna i ochrona środowiska	8 370,2	3,9
Oświata i wychowanie	3 571,0	1,6
Rolnictwo i łowiectwo	1,9	0,0
Transport i łączność	6 110,9	2,8
Administracja publiczna	1 024,9	0,5
Edukacyjna opieka wychowawcza	635,2	0,3
Kultura fizyczna	2 585,6	1,2
Działalność usługowa	6 406,6	3,0
Turystyka	201,6	0,1
Kultura i ochrona dziedzictwa narodowego	60,0	0,0
Bezpieczeństwo publiczne i ochrona przeciwpożarowa	143,1	0,1
Pozostałe	658,7	0,3

Według działów	W tys. zł	W %
Pomoc społeczna i pozostałe zadania z zakresu polityki społecznej	64 624,4	31,6
Oświata i wychowanie	64 177,3	31,3
Administracja publiczna	11 184,0	5,5
Gospodarka komunalna i ochrona środowiska	18 095,2	8,8
Transport i łączność	11 695,4	5,7
Kultura i ochrona dziedzictwa narodowego	6 345,3	3,1
Rolnictwo i łowiectwo	2,1	0,0
Gospodarka mieszkaniowa	3 997,0	2,0
Kultura fizyczna	7 412,4	3,6
Edukacyjna opieka wychowawcza	3 460,4	1,7
Obsługa długu publicznego	1 934,5	0,9
Bezpieczeństwo publiczne i ochrona przeciwpożarowa	1 656,2	0,8
Ochrona zdrowia	1 580,6	0,8
Działalność usługowa	6 890,1	3,4
Turystyka	219,7	0,1
Pozostałe	1 523,1	0,7

Powierzchnia (stan w dniu 1 I 2017 r.) w ha .....	37 918
Liczba miejscowości .....	79
Liczba sołectw .....	58
Ludność (stan w dniu 31 XII 2016 r.) .....	11 324
Dochody budżetu gminy w tys. zł .....	50 231,1
na 1 mieszkańca w zł .....	4 449
w tym dochody własne w zł .....	2 130
Wydatki budżetu gminy w tys. zł .....	51 599,7
na 1 mieszkańca w zł .....	4 570
w tym wydatki inwestycyjne w zł .....	302
Wynik budżetu gminy w tys. zł .....	-1 368,6



## DOCHODY BUDŻETU GMINY W 2016 R.

Według rodzajów	W tys. zł
<b>Dochody własne</b>	<b>24 054,7</b>
podatek dochodowy od osób prawnych	90,8
podatek dochodowy od osób fizycznych	6 889,2
podatek rolny	1 500,9
podatek leśny	334,1
podatek od nieruchomości	9 465,2
podatek od środków transportowych	324,5
podatek od działalności gospodarczej	0,5
podatek od spadków i darowizn	25,8
podatek od czynności cywilnoprawnych	497,5
wpływy z opłaty skarbowej	42,9
wpływy z opłaty eksploatacyjnej	103,1
wpływy z opłaty targowej	-
dochody z majątku	754,9
pozostałe dochody	4 025,4
<b>Dotacje ogółem</b>	<b>15 739,8</b>
celowe	15 299,1
w tym:	
z budżetu państwa na zadania z zakresu administracji rządowej	12 609,0
z budżetu państwa na zadania własne	2 310,9
z budżetu państwa na zadania realizowane na podstawie porozumień z organami administracji rządowej	61,4
na zadania realizowane na podstawie porozumień między jednostkami samorządu terytorialnego otrzymane z państwowych funduszy celowych	205,3
z paragrafów 200 i 620	34,5
z paragrafów 205 i 625	440,7
-	-
<b>Subwencja ogólna</b>	<b>10 436,5</b>
część wyrównawcza	2 200,5
część oświatowa	8 125,6
część rekompensująca	-
część równoważąca	110,4
uzupełnienie subwencji ogólnej	-

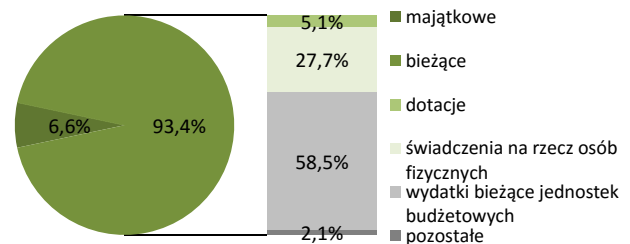
## WYDATKI BUDŻETU GMINY W 2016 R.

Według rodzajów	W tys. zł
<b>Majątkowe</b>	<b>3 408,9</b>
w tym inwestycyjne	3 408,9
<b>Bieżące</b>	<b>48 190,8</b>
w tym:	
dotacje	2 615,6
świadczenia na rzecz osób fizycznych	14 305,5
wydatki bieżące jednostek budżetowych	30 169,2
w tym:	
wynagrodzenia	13 475,0
składki na obowiązkowe ubezpieczenia społeczne i Fundusz Pracy	2 472,1
zakup materiałów i usług	11 417,0
obsługa długu publicznego	568,5

## Struktura dochodów budżetu gminy według rodzajów w 2016 r.



## Struktura wydatków budżetu gminy według rodzajów w 2016 r.



Według działów	W tys. zł	W %
Dochody od osób prawnych i fizycznych	19 812,0	39,4
Pomoc społeczna i pozostałe zadania z zakresu polityki społecznej	13 208,9	26,3
Różne rozliczenia	10 716,4	21,3
Gospodarka mieszkaniowa	607,1	1,2
Gospodarka komunalna i ochrona środowiska	1 940,7	3,9
Oświata i wychowanie	708,5	1,4
Rolnictwo i łowiectwo	1 111,8	2,2
Transport i łączność	137,7	0,3
Administracja publiczna	465,1	0,9
Edukacyjna opieka wychowawcza	220,7	0,4
Kultura fizyczna	-	-
Działalność usługowa	13,0	0,0
Turystyka	-	-
Kultura i ochrona dziedzictwa narodowego	0,4	0,0
Bezpieczeństwo publiczne i ochrona przeciwpożarowa	75,9	0,2
Pozostałe	1 213,0	2,4

Według działów	W tys. zł	W %
Pomoc społeczna i pozostałe zadania z zakresu polityki społecznej	15 543,0	30,1
Oświata i wychowanie	13 190,1	25,6
Administracja publiczna	6 053,1	11,7
Gospodarka komunalna i ochrona środowiska	5 012,2	9,7
Transport i łączność	4 953,8	9,6
Kultura i ochrona dziedzictwa narodowego	915,4	1,8
Rolnictwo i łowiectwo	1 262,3	2,4
Gospodarka mieszkaniowa	358,6	0,7
Kultura fizyczna	173,4	0,3
Edukacyjna opieka wychowawcza	966,0	1,9
Obsługa długu publicznego	568,5	1,1
Bezpieczeństwo publiczne i ochrona przeciwpożarowa	229,6	0,4
Ochrona zdrowia	135,9	0,3
Działalność usługowa	147,6	0,3
Turystyka	88,1	0,2
Pozostałe	2 002,0	3,9

Powierzchnia (stan w dniu 1 I 2017 r.) w ha .....	28 446
Liczba miejscowości .....	47
Liczba sołectw .....	42
Ludność (stan w dniu 31 XII 2016 r.) .....	6 858
Dochody budżetu gminy w tys. zł .....	27 290,5
na 1 mieszkańca w zł .....	3 940
w tym dochody własne w zł .....	952
Wydatki budżetu gminy w tys. zł .....	26 452,1
na 1 mieszkańca w zł .....	3 819
w tym wydatki inwestycyjne w zł .....	261
Wynik budżetu gminy w tys. zł .....	838,4



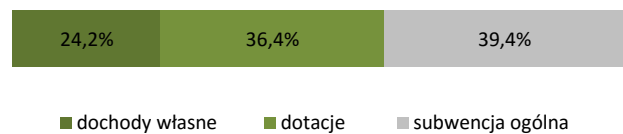
**DOCHODY BUDŻETU GMINY W 2016 R.**

Według rodzajów	W tys. zł
<b>Dochody własne</b>	<b>6 595,9</b>
podatek dochodowy od osób prawnych	3,5
podatek dochodowy od osób fizycznych	1 491,7
podatek rolny	1 625,1
podatek leśny	190,0
podatek od nieruchomości	1 055,9
podatek od środków transportowych	55,7
podatek od działalności gospodarczej	1,3
podatek od spadków i darowizn	94,6
podatek od czynności cywilnoprawnych	151,6
wpływy z opłaty skarbowej	24,0
wpływy z opłaty eksploatacyjnej	1,2
wpływy z opłaty targowej	10,8
dochody z majątku	266,4
pozostałe dochody	1 624,2
<b>Dotacje ogółem</b>	<b>9 920,2</b>
celowe	9 920,2
w tym:	
z budżetu państwa na zadania z zakresu administracji rządowej	7 874,5
z budżetu państwa na zadania własne	1 861,2
z budżetu państwa na zadania realizowane na podstawie porozumień z organami administracji rządowej	34,5
na zadania realizowane na podstawie porozumień między jednostkami samorządu terytorialnego otrzymane z państwowych funduszy celowych	150,0
z paragrafów 200 i 620	-
z paragrafów 205 i 625	-
<b>Subwencja ogólna</b>	<b>10 774,4</b>
część wyrównawcza	4 866,2
część oświatowa	5 886,8
część rekompensująca	-
część równoważąca	21,4
uzupełnienie subwencji ogólnej	-

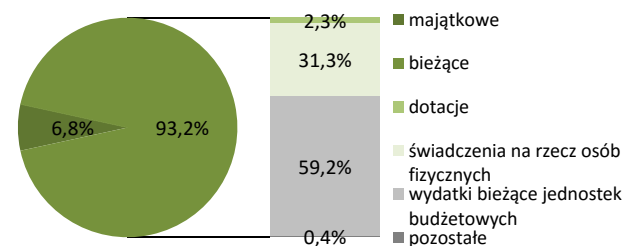
**WYDATKI BUDŻETU GMINY W 2016 R.**

Według rodzajów	W tys. zł
<b>Majątkowe</b>	<b>1 808,6</b>
w tym inwestycyjne	1 808,6
<b>Bieżące</b>	<b>24 643,5</b>
w tym:	
dotacje	608,2
świadczenia na rzecz osób fizycznych	8 291,3
wydatki bieżące jednostek budżetowych	15 652,2
w tym:	
wynagrodzenia	7 550,2
składki na obowiązkowe ubezpieczenia społeczne i Fundusz Pracy	1 411,1
zakup materiałów i usług	4 733,7
obsługa długu publicznego	32,7

Struktura dochodów budżetu gminy według rodzajów w 2016 r.



Struktura wydatków budżetu gminy według rodzajów w 2016 r.



Według działów	W tys. zł	W %
Dochody od osób prawnych i fizycznych	4 796,6	17,6
Pomoc społeczna i pozostałe zadania z zakresu polityki społecznej	7 596,5	27,8
Różne rozliczenia	10 881,1	39,9
Gospodarka mieszkaniowa	266,6	1,0
Gospodarka komunalna i ochrona środowiska	732,5	2,7
Oświata i wychowanie	222,1	0,8
Rolnictwo i łowiectwo	1 237,7	4,5
Transport i łączność	441,2	1,6
Administracja publiczna	85,1	0,3
Edukacyjna opieka wychowawcza	307,9	1,1
Kultura fizyczna	-	-
Działalność usługowa	41,3	0,2
Turystyka	-	-
Kultura i ochrona dziedzictwa narodowego	0,4	0,0
Bezpieczeństwo publiczne i ochrona przeciwpożarowa	4,9	0,0
Pozostałe	676,7	2,5

Według działów	W tys. zł	W %
Pomoc społeczna i pozostałe zadania z zakresu polityki społecznej	8 779,8	33,2
Oświata i wychowanie	8 214,7	31,1
Administracja publiczna	2 360,3	8,9
Gospodarka komunalna i ochrona środowiska	1 162,3	4,4
Transport i łączność	2 304,0	8,7
Kultura i ochrona dziedzictwa narodowego	486,2	1,8
Rolnictwo i łowiectwo	1 319,4	5,0
Gospodarka mieszkaniowa	313,7	1,2
Kultura fizyczna	92,9	0,4
Edukacyjna opieka wychowawcza	450,9	1,7
Obsługa długu publicznego	32,7	0,1
Bezpieczeństwo publiczne i ochrona przeciwpożarowa	129,6	0,5
Ochrona zdrowia	76,4	0,3
Działalność usługowa	104,2	0,4
Turystyka	9,4	0,0
Pozostałe	615,5	2,3

Powierzchnia (stan w dniu 1 I 2017 r.) w ha .....	23 108
Liczba miejscowości .....	44
Liczba sołectw .....	40
Ludność (stan w dniu 31 XII 2016 r.) .....	7 463
Dochody budżetu gminy w tys. zł .....	31 092,9
na 1 mieszkańca w zł .....	4 179
w tym dochody własne w zł .....	1 250
Wydatki budżetu gminy w tys. zł .....	29 796,6
na 1 mieszkańca w zł .....	4 004
w tym wydatki inwestycyjne w zł .....	419
Wynik budżetu gminy w tys. zł .....	1 296,4



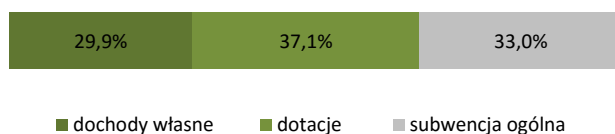
**DOCHODY BUDŻETU GMINY W 2016 R.**

Według rodzajów	W tys. zł
<b>Dochody własne</b>	<b>9 303,9</b>
podatek dochodowy od osób prawnych	291,8
podatek dochodowy od osób fizycznych	1 963,0
podatek rolny	1 115,2
podatek leśny	176,7
podatek od nieruchomości	2 963,6
podatek od środków transportowych	20,3
podatek od działalności gospodarczej	-
podatek od spadków i darowizn	14,2
podatek od czynności cywilnoprawnych	180,5
wpływy z opłaty skarbowej	27,9
wpływy z opłaty eksploatacyjnej	553,8
wpływy z opłaty targowej	-
dochody z majątku	585,2
pozostałe dochody	1 411,7
<b>Dotacje ogółem</b>	<b>11 532,0</b>
celowe	11 442,0
w tym:	
z budżetu państwa na zadania z zakresu administracji rządowej	9 401,4
z budżetu państwa na zadania własne	1 992,5
z budżetu państwa na zadania realizowane na podstawie porozumień z organami administracji rządowej	5,1
na zadania realizowane na podstawie porozumień między jednostkami samorządu terytorialnego otrzymane z państwowych funduszy celowych	43,0
z paragrafów 200 i 620	-
z paragrafów 205 i 625	90,1
<b>Subwencja ogólna</b>	<b>10 257,0</b>
część wyrównawcza	4 253,6
część oświatowa	5 561,5
część rekompensująca	-
część równoważąca	441,9
uzupełnienie subwencji ogólnej	-

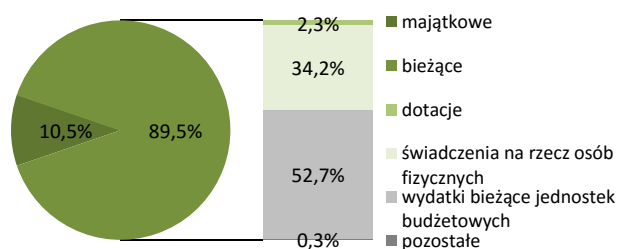
**WYDATKI BUDŻETU GMINY W 2016 R.**

Według rodzajów	W tys. zł
<b>Majątkowe</b>	<b>3 116,4</b>
w tym inwestycyjne	3 116,4
<b>Bieżące</b>	<b>26 680,2</b>
w tym:	
dotacje	690,2
świadczenia na rzecz osób fizycznych	10 187,0
wydatki bieżące jednostek budżetowych	15 712,5
w tym:	
wynagrodzenia	8 133,9
składki na obowiązkowe ubezpieczenia społeczne i Fundusz Pracy	1 512,0
zakup materiałów i usług	4 614,7
obsługa długu publicznego	33,1

Struktura dochodów budżetu gminy według rodzajów w 2016 r.



Struktura wydatków budżetu gminy według rodzajów w 2016 r.



Według działów	W tys. zł	W %
Dochody od osób prawnych i fizycznych	7 522,3	24,2
Pomoc społeczna i pozostałe zadania z zakresu polityki społecznej	9 415,0	30,3
Różne rozliczenia	10 394,6	33,4
Gospodarka mieszkaniowa	683,1	2,2
Gospodarka komunalna i ochrona środowiska	654,7	2,1
Oświata i wychowanie	375,5	1,2
Rolnictwo i łowiectwo	891,5	2,9
Transport i łączność	670,6	2,2
Administracja publiczna	158,4	0,5
Edukacyjna opieka wychowawcza	307,0	1,0
Kultura fizyczna	3,6	0,0
Działalność usługowa	5,1	0,0
Turystyka	-	-
Kultura i ochrona dziedzictwa narodowego	-	-
Bezpieczeństwo publiczne i ochrona przeciwpożarowa	-	-
Pozostałe	11,5	0,0

Według działów	W tys. zł	W %
Pomoc społeczna i pozostałe zadania z zakresu polityki społecznej	10 669,4	35,8
Oświata i wychowanie	8 294,2	27,8
Administracja publiczna	3 018,7	10,1
Gospodarka komunalna i ochrona środowiska	1 154,8	3,9
Transport i łączność	2 720,1	9,1
Kultura i ochrona dziedzictwa narodowego	667,1	2,2
Rolnictwo i łowiectwo	1 251,1	4,2
Gospodarka mieszkaniowa	670,0	2,2
Kultura fizyczna	277,8	0,9
Edukacyjna opieka wychowawcza	760,6	2,6
Obsługa długu publicznego	33,1	0,1
Bezpieczeństwo publiczne i ochrona przeciwpożarowa	104,7	0,4
Ochrona zdrowia	109,5	0,4
Działalność usługowa	34,6	0,1
Turystyka	19,3	0,1
Pozostałe	11,5	0,0

Powierzchnia (stan w dniu 1 I 2017 r.) w ha .....	19 702
Liczba miejscowości .....	28
Liczba sołectw .....	25
Ludność (stan w dniu 31 XII 2016 r.) .....	3 865
Dochody budżetu gminy w tys. zł .....	15 960,1
na 1 mieszkańca w zł .....	4 113
w tym dochody własne w zł .....	1 554
Wydatki budżetu gminy w tys. zł .....	14 595,8
na 1 mieszkańca w zł .....	3 762
w tym wydatki inwestycyjne w zł .....	89
Wynik budżetu gminy w tys. zł .....	1 364,3



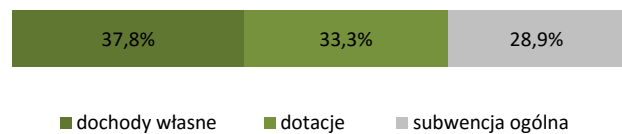
**DOCHODY BUDŻETU GMINY W 2016 R.**

Według rodzajów	W tys. zł
<b>Dochody własne</b>	<b>6 030,9</b>
podatek dochodowy od osób prawnych	3,2
podatek dochodowy od osób fizycznych	1 139,9
podatek rolny	829,9
podatek leśny	118,8
podatek od nieruchomości	1 140,1
podatek od środków transportowych	7,2
podatek od działalności gospodarczej	3,5
podatek od spadków i darowizn	1,1
podatek od czynności cywilnoprawnych	154,5
wpływy z opłaty skarbowej	17,2
wpływy z opłaty eksploatacyjnej	-
wpływy z opłaty targowej	1,3
dochody z majątku	243,6
pozostałe dochody	2 370,5
<b>Dotacje ogółem</b>	<b>5 316,8</b>
celowe	5 316,8
w tym:	
z budżetu państwa na zadania z zakresu administracji rządowej	4 367,2
z budżetu państwa na zadania własne	919,0
z budżetu państwa na zadania realizowane na podstawie porozumień z organami administracji rządowej	-
na zadania realizowane na podstawie porozumień między jednostkami samorządu terytorialnego otrzymane z państwowych funduszy celowych	6,8
z paragrafów 200 i 620	-
z paragrafów 205 i 625	-
<b>Subwencja ogólna</b>	<b>4 612,4</b>
część wyrównawcza	2 160,2
część oświatowa	2 422,9
część rekompensująca	-
część równoważąca	29,3
uzupełnienie subwencji ogólnej	-

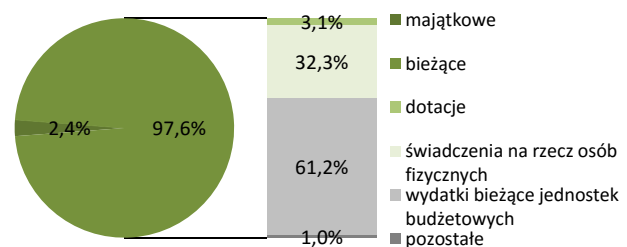
**WYDATKI BUDŻETU GMINY W 2016 R.**

Według rodzajów	W tys. zł
<b>Majątkowe</b>	<b>347,2</b>
w tym inwestycyjne	347,2
<b>Bieżące</b>	<b>14 248,6</b>
w tym:	
dotacje	451,9
świadczenia na rzecz osób fizycznych	4 710,4
wydatki bieżące jednostek budżetowych	8 931,1
w tym:	
wynagrodzenia	4 254,5
składki na obowiązkowe ubezpieczenia społeczne i Fundusz Pracy	818,5
zakup materiałów i usług	2 835,0
obsługa długu publicznego	120,0

**Struktura dochodów budżetu gminy według rodzajów w 2016 r.**



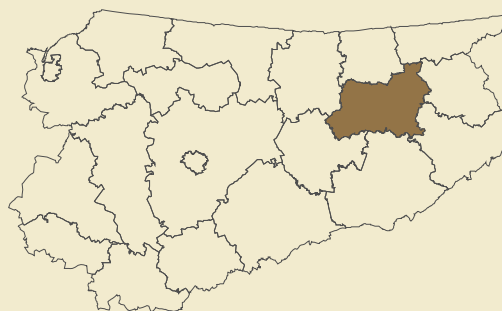
**Struktura wydatków budżetu gminy według rodzajów w 2016 r.**



Według działów	W tys. zł	W %
Dochody od osób prawnych i fizycznych	3 511,4	22,0
Pomoc społeczna i pozostałe zadania z zakresu polityki społecznej	4 435,6	27,8
Różne rozliczenia	4 743,7	29,7
Gospodarka mieszkaniowa	137,4	0,9
Gospodarka komunalna i ochrona środowiska	757,2	4,7
Oświata i wychowanie	261,9	1,6
Rolnictwo i łowiectwo	1 442,7	9,0
Transport i łączność	26,1	0,2
Administracja publiczna	71,1	0,4
Edukacyjna opieka wychowawcza	117,8	0,7
Kultura fizyczna	-	-
Działalność usługowa	-	-
Turystyka	-	-
Kultura i ochrona dziedzictwa narodowego	-	-
Bezpieczeństwo publiczne i ochrona przeciwpożarowa	23,8	0,1
Pozostałe	431,4	2,7

Według działów	W tys. zł	W %
Pomoc społeczna i pozostałe zadania z zakresu polityki społecznej	5 215,7	35,7
Oświata i wychowanie	3 610,2	24,7
Administracja publiczna	1 816,3	12,4
Gospodarka komunalna i ochrona środowiska	1 377,8	9,4
Transport i łączność	316,2	2,2
Kultura i ochrona dziedzictwa narodowego	369,3	2,5
Rolnictwo i łowiectwo	736,3	5,0
Gospodarka mieszkaniowa	126,7	0,9
Kultura fizyczna	10,0	0,1
Edukacyjna opieka wychowawcza	292,6	2,0
Obsługa długu publicznego	120,0	0,8
Bezpieczeństwo publiczne i ochrona przeciwpożarowa	112,5	0,8
Ochrona zdrowia	53,0	0,4
Działalność usługowa	110,0	0,8
Turystyka	50,0	0,3
Pozostałe	279,2	1,9

Powierzchnia (stan w dniu 1 I 2017 r.) w ha .....	111 951
Liczba gmin .....	6
Ludność (stan w dniu 31 XII 2016 r.) .....	57 141
Dochody budżetu powiatu w tys. zł .....	71 125,9
na 1 mieszkańca w zł .....	1 243
w tym dochody własne w zł .....	377
Wydatki budżetu powiatu w tys. zł .....	70 947,5
na 1 mieszkańca w zł .....	1 240
w tym wydatki inwestycyjne w zł .....	121
Wynik budżetu powiatu w tys. zł .....	178,4



## DOCHODY BUDŻETU POWIATU W 2016 R.

Według rodzajów	W tys. zł
<b>Dochody własne</b>	<b>21 554,0</b>
podatek dochodowy od osób prawnych	235,6
podatek dochodowy od osób fizycznych	8 951,5
dochody z majątku	3 388,3
pozostałe dochody	8 978,6
<b>Dotacje ogółem</b>	<b>14 530,9</b>
celowe	14 252,7
w tym:	
z budżetu państwa na zadania z zakresu administracji rządowej	8 289,6
z budżetu państwa na zadania własne	2 054,5
z budżetu państwa na zadania realizowane na podstawie porozumień z organami administracji rządowej	-
na zadania realizowane na podstawie porozumień między jednostkami samorządu terytorialnego	1 736,9
otrzymane z państwowych funduszy celowych	60,0
z paragrafów 200 i 620	278,2
z paragrafów 205 i 625	-
<b>Subwencja ogólna</b>	<b>35 041,0</b>
część wyrównawcza	3 641,5
część oświatowa	29 032,0
część równoważąca	2 337,5
uzupełnienie subwencji ogólnej	30,0

## Struktura dochodów budżetu powiatu według rodzajów w 2016 r.

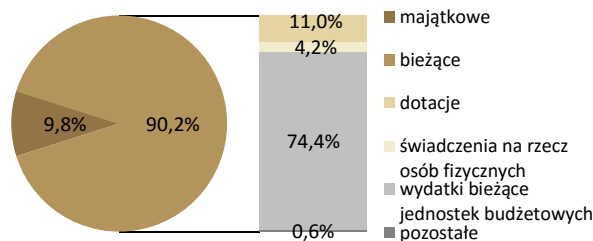


■ dochody własne   ■ dotacje   ■ subwencja ogólna

## WYDATKI BUDŻETU POWIATU W 2016 R.

Według rodzajów	W tys. zł
<b>Majątkowe</b>	<b>6 943,0</b>
w tym inwestycyjne	6 943,0
<b>Bieżące</b>	<b>64 004,5</b>
w tym:	
dotacje	7 776,7
świadczenia na rzecz osób fizycznych	3 001,8
wydatki bieżące jednostek budżetowych	52 752,1
w tym:	
wynagrodzenia	32 433,6
składki na obowiązkowe ubezpieczenia społeczne i Fundusz Pracy	5 453,7
zakup materiałów i usług	10 304,7
obsługa długu publicznego	348,4

## Struktura wydatków budżetu powiatu według rodzajów w 2016 r.



## Dochody, wydatki i wynik budżetu powiatu w 2016 r. (w tys. zł)



■ dochody budżetu   ■ wydatki budżetu   ■ wynik budżetu

Według działań	W tys. zł	W %
Różne rozliczenia	35 081,5	49,3
Dochody od osób prawnych i fizycznych	10 432,3	14,7
Pomoc społeczna i pozostałe zadania z zakresu polityki społecznej	8 678,0	12,2
Bezpieczeństwo publiczne i ochrona przeciwpożarowa	3 639,9	5,1
Transport i łączność	4 058,8	5,7
Ochrona zdrowia	1 900,9	2,7
Działalność usługowa	1 117,2	1,6
Oświata i wychowanie	833,3	1,2
Gospodarka mieszkaniowa	3 723,2	5,2
Edukacyjna opieka wychowawcza	629,1	0,9
Administracja publiczna	391,4	0,6
Leśnictwo	293,5	0,4
Gospodarka komunalna i ochrona środowiska	217,4	0,3
Wymiar sprawiedliwości	121,4	0,2
Turystyka	-	-
Pozostałe	8,1	0,0

Według działań	W tys. zł	W %
Oświata i wychowanie	25 845,1	36,4
Pomoc społeczna i pozostałe zadania z zakresu polityki społecznej	14 304,1	20,2
Transport i łączność	10 574,4	14,9
Administracja publiczna	6 022,7	8,5
Edukacyjna opieka wychowawcza	6 535,3	9,2
Bezpieczeństwo publiczne i ochrona przeciwpożarowa	3 646,2	5,1
Ochrona zdrowia	2 315,8	3,3
Działalność usługowa	659,5	0,9
Obsługa długu publicznego	348,4	0,5
Leśnictwo	298,9	0,4
Gospodarka mieszkaniowa	32,0	0,0
Wymiar sprawiedliwości	121,4	0,2
Kultura i ochrona dziedzictwa narodowego	139,7	0,2
Gospodarka komunalna i ochrona środowiska	11,7	0,0
Kultura fizyczna	79,1	0,1
Pozostałe	13,2	0,0

Powierzchnia (stan w dniu 1 I 2017 r.) w ha .....	1 372
Liczba miejscowości .....	1
Liczba sołectw .....	-
Ludność (stan w dniu 31 XII 2016 r.) .....	29 642
Dochody budżetu gminy w tys. zł .....	106 179,9
na 1 mieszkańca w zł .....	3 579
w tym dochody własne w zł .....	1 703
Wydatki budżetu gminy w tys. zł .....	101 288,9
na 1 mieszkańca w zł .....	3 414
w tym wydatki inwestycyjne w zł .....	310
Wynik budżetu gminy w tys. zł .....	4 891,1



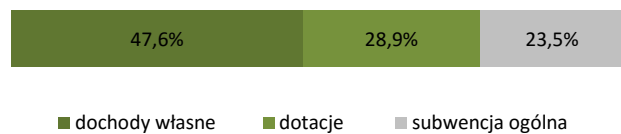
**DOCHODY BUDŻETU GMINY W 2016 R.**

Według rodzajów	W tys. zł
<b>Dochody własne</b>	<b>50 510,2</b>
podatek dochodowy od osób prawnych	985,2
podatek dochodowy od osób fizycznych	21 080,7
podatek rolny	2,9
podatek leśny	4,0
podatek od nieruchomości	10 386,6
podatek od środków transportowych	350,1
podatek od działalności gospodarczej	136,0
podatek od spadków i darowizn	115,7
podatek od czynności cywilnoprawnych	1 327,5
wpływy z opłaty skarbowej	373,6
wpływy z opłaty eksploatacyjnej	-
wpływy z opłaty targowej	36,3
dochody z majątku	7 245,4
pozostałe dochody	8 466,1
<b>Dotacje ogółem</b>	<b>30 724,6</b>
celowe	28 450,3
w tym:	
z budżetu państwa na zadania z zakresu administracji rządowej	23 407,6
z budżetu państwa na zadania własne	4 727,0
z budżetu państwa na zadania realizowane na podstawie porozumień z organami administracji rządowej	7,0
na zadania realizowane na podstawie porozumień między jednostkami samorządu terytorialnego otrzymane z państwowych funduszy celowych	156,1
z paragrafów 200 i 620	152,5
z paragrafów 205 i 625	2 274,3
-	-
<b>Subwencja ogólna</b>	<b>24 945,1</b>
część wyrównawcza	4 129,7
część oświatowa	20 007,2
część rekompensująca	-
część równoważąca	808,2
uzupełnienie subwencji ogólnej	-

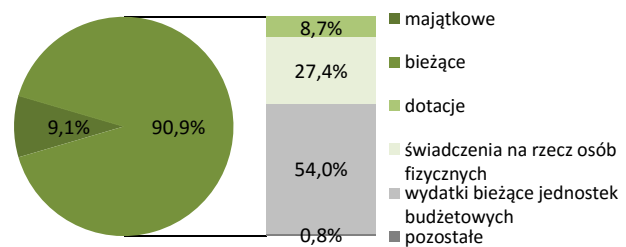
**WYDATKI BUDŻETU GMINY W 2016 R.**

Według rodzajów	W tys. zł
<b>Majątkowe</b>	<b>9 202,2</b>
w tym inwestycyjne	9 202,2
<b>Bieżące</b>	<b>92 086,6</b>
w tym:	
dotacje	8 807,6
świadczenia na rzecz osób fizycznych	27 768,2
wydatki bieżące jednostek budżetowych	54 722,5
w tym:	
wynagrodzenia	29 004,1
składki na obowiązkowe ubezpieczenia społeczne i Fundusz Pracy	5 236,6
zakup materiałów i usług	17 545,3
obsługa długu publicznego	746,6

Struktura dochodów budżetu gminy według rodzajów w 2016 r.



Struktura wydatków budżetu gminy według rodzajów w 2016 r.



Według działów	W tys. zł	W %
Dochody od osób prawnych i fizycznych	36 445,3	34,3
Pomoc społeczna i pozostałe zadania z zakresu polityki społecznej	26 252,5	24,7
Różne rozliczenia	27 721,3	26,1
Gospodarka mieszkaniowa	6 824,1	6,4
Gospodarka komunalna i ochrona środowiska	224,6	0,2
Oświata i wychowanie	2 874,7	2,7
Rolnictwo i łowiectwo	-	-
Transport i łączność	0,9	0,0
Administracja publiczna	2 442,8	2,3
Edukacyjna opieka wychowawcza	244,4	0,2
Kultura fizyczna	2 535,1	2,4
Działalność usługowa	7,0	0,0
Turystyka	-	-
Kultura i ochrona dziedzictwa narodowego	577,0	0,5
Bezpieczeństwo publiczne i ochrona przeciwpożarowa	7,0	0,0
Pozostałe	23,2	0,0

Według działów	W tys. zł	W %
Pomoc społeczna i pozostałe zadania z zakresu polityki społecznej	31 909,0	31,5
Oświata i wychowanie	31 443,2	31,0
Administracja publiczna	7 378,3	7,3
Gospodarka komunalna i ochrona środowiska	6 486,5	6,4
Transport i łączność	2 822,8	2,8
Kultura i ochrona dziedzictwa narodowego	5 509,9	5,4
Rolnictwo i łowiectwo	0,1	0,0
Gospodarka mieszkaniowa	5 334,3	5,3
Kultura fizyczna	5 807,7	5,7
Edukacyjna opieka wychowawcza	1 301,9	1,3
Obsługa długu publicznego	746,6	0,7
Bezpieczeństwo publiczne i ochrona przeciwpożarowa	1 238,9	1,2
Ochrona zdrowia	884,7	0,9
Działalność usługowa	245,9	0,2
Turystyka	-	-
Pozostałe	179,1	0,2

Powierzchnia (stan w dniu 1 I 2017 r.) w ha .....	29 706
Liczba miejscowości .....	40
Liczba sołectw .....	27
Ludność (stan w dniu 31 XII 2016 r.) .....	8 344
Dochody budżetu gminy w tys. zł .....	38 754,2
na 1 mieszkańca w zł .....	4 662
w tym dochody własne w zł .....	2 420
Wydatki budżetu gminy w tys. zł .....	37 918,6
na 1 mieszkańca w zł .....	4 561
w tym wydatki inwestycyjne w zł .....	591
Wynik budżetu gminy w tys. zł .....	835,5




**DOCHODY BUDŻETU GMINY W 2016 R.**

<i>Według rodzajów</i>	W tys. zł
<b>Dochody własne</b>	<b>20 119,8</b>
podatek dochodowy od osób prawnych	56,0
podatek dochodowy od osób fizycznych	4 650,7
podatek rolny	1 041,3
podatek leśny	158,0
podatek od nieruchomości	9 298,4
podatek od środków transportowych	351,5
podatek od działalności gospodarczej	18,6
podatek od spadków i darowizn	45,3
podatek od czynności cywilnoprawnych	535,2
wpływy z opłaty skarbowej	33,2
wpływy z opłaty eksploatacyjnej	101,5
wpływy z opłaty targowej	0,7
dochody z majątku	1 390,0
pozostałe dochody	2 439,6
<b>Dotacje ogółem</b>	<b>10 697,2</b>
celowe	10 697,2
w tym:	
z budżetu państwa na zadania z zakresu administracji rządowej	8 526,7
z budżetu państwa na zadania własne	1 815,9
z budżetu państwa na zadania realizowane na podstawie porozumień z organami administracji rządowej	7,0
na zadania realizowane na podstawie porozumień między jednostkami samorządu terytorialnego otrzymane z państwowych funduszy celowych	347,7
z paragrafów 200 i 620	-
z paragrafów 205 i 625	-
<b>Subwencja ogólna</b>	<b>7 937,1</b>
część wyrównawcza	1 648,2
część oświatowa	6 169,8
część rekompensująca	-
część równoważąca	119,1
uzupełnienie subwencji ogólnej	-

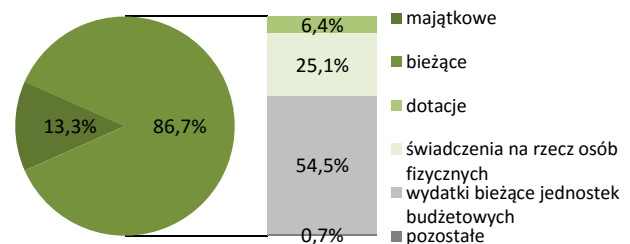
**WYDATKI BUDŻETU GMINY W 2016 R.**

<i>Według rodzajów</i>	W tys. zł
<b>Majątkowe</b>	<b>5 049,2</b>
w tym inwestycyjne	4 913,2
<b>Bieżące</b>	<b>32 869,4</b>
w tym:	
dotacje	2 413,1
świadczenia na rzecz osób fizycznych	9 521,2
wydatki bieżące jednostek budżetowych	20 655,5
w tym:	
wynagrodzenia	8 860,2
składki na obowiązkowe ubezpieczenia społeczne i Fundusz Pracy	1 658,6
zakup materiałów i usług	8 590,0
obsługa długu publicznego	211,8

**Struktura dochodów budżetu gminy według rodzajów w 2016 r.**



**Struktura wydatków budżetu gminy według rodzajów w 2016 r.**



<i>Według działów</i>	W tys. zł	W %
Dochody od osób prawnych i fizycznych	16 794,0	43,3
Pomoc społeczna i pozostałe zadania z zakresu polityki społecznej	8 623,1	22,3
Różne rozliczenia	7 999,6	20,6
Gospodarka mieszkaniowa	897,3	2,3
Gospodarka komunalna i ochrona środowiska	1 152,5	3,0
Oświata i wychowanie	624,2	1,6
Rolnictwo i łowiectwo	863,7	2,2
Transport i łączność	1 198,4	3,1
Administracja publiczna	399,2	1,0
Edukacyjna opieka wychowawcza	168,9	0,4
Kultura fizyczna	2,2	0,0
Działalność usługowa	8,3	0,0
Turystyka	-	-
Kultura i ochrona dziedzictwa narodowego	-	-
Bezpieczeństwo publiczne i ochrona przeciwpożarowa	9,7	0,0
Pozostałe	13,0	0,0

<i>Według działów</i>	W tys. zł	W %
Pomoc społeczna i pozostałe zadania z zakresu polityki społecznej	10 134,1	26,7
Oświata i wychowanie	10 328,2	27,2
Administracja publiczna	3 718,7	9,8
Gospodarka komunalna i ochrona środowiska	2 389,9	6,3
Transport i łączność	4 935,8	13,0
Kultura i ochrona dziedzictwa narodowego	1 751,9	4,6
Rolnictwo i łowiectwo	1 716,2	4,5
Gospodarka mieszkaniowa	677,8	1,8
Kultura fizyczna	282,2	0,7
Edukacyjna opieka wychowawcza	392,4	1,0
Obsługa długu publicznego	211,8	0,6
Bezpieczeństwo publiczne i ochrona przeciwpożarowa	177,0	0,5
Ochrona zdrowia	235,4	0,6
Działalność usługowa	138,1	0,4
Turystyka	13,0	0,0
Pozostałe	816,0	2,2



Powierzchnia (stan w dniu 1 I 2017 r.) w ha .....	20 157
Liczba miejscowości .....	15
Liczba sołectw .....	12
Ludność (stan w dniu 31 XII 2016 r.) .....	3 135
Dochody budżetu gminy w tys. zł .....	13 848,1
na 1 mieszkańca w zł .....	4 420
w tym dochody własne w zł .....	1 765
Wydatki budżetu gminy w tys. zł .....	12 683,7
na 1 mieszkańca w zł .....	4 048
w tym wydatki inwestycyjne w zł .....	238
Wynik budżetu gminy w tys. zł .....	1 164,4



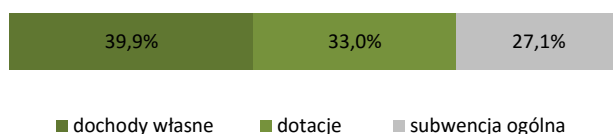
**DOCHODY BUDŻETU GMINY W 2016 R.**

Według rodzajów	W tys. zł
<b>Dochody własne</b>	<b>5 529,2</b>
podatek dochodowy od osób prawnych	11,0
podatek dochodowy od osób fizycznych	1 837,5
podatek rolny	496,4
podatek leśny	326,9
podatek od nieruchomości	1 500,7
podatek od środków transportowych	51,2
podatek od działalności gospodarczej	3,9
podatek od spadków i darowizn	7,8
podatek od czynności cywilnoprawnych	130,6
wpływy z opłaty skarbowej	17,7
wpływy z opłaty eksploatacyjnej	-
wpływy z opłaty targowej	0,0
dochody z majątku	376,4
pozostałe dochody	769,0
<b>Dotacje ogółem</b>	<b>4 573,5</b>
celowe	4 573,5
w tym:	
z budżetu państwa na zadania z zakresu administracji rządowej	3 640,3
z budżetu państwa na zadania własne	847,9
z budżetu państwa na zadania realizowane na podstawie porozumień z organami administracji rządowej	5,3
na zadania realizowane na podstawie porozumień między jednostkami samorządu terytorialnego otrzymane z państwowych funduszy celowych	80,0
z paragrafów 200 i 620	-
z paragrafów 205 i 625	-
<b>Subwencja ogólna</b>	<b>3 745,4</b>
część wyrównawcza	1 029,9
część oświatowa	2 641,4
część rekompensująca	-
część równoważąca	74,1
uzupełnienie subwencji ogólnej	-

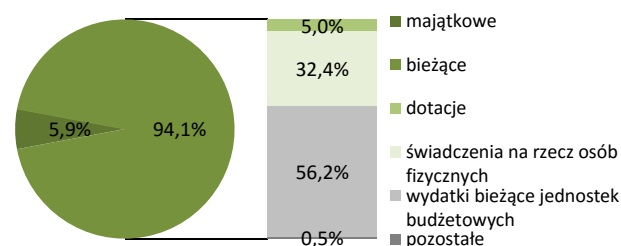
**WYDATKI BUDŻETU GMINY W 2016 R.**

Według rodzajów	W tys. zł
<b>Majątkowe</b>	<b>744,2</b>
w tym inwestycyjne	744,2
<b>Bieżące</b>	<b>11 939,5</b>
w tym:	
dotacje	639,9
świadczenia na rzecz osób fizycznych	4 108,4
wydatki bieżące jednostek budżetowych	7 126,2
w tym:	
wynagrodzenia	3 576,0
składki na obowiązkowe ubezpieczenia społeczne i Fundusz Pracy	656,8
zakup materiałów i usług	2 014,2
obsługa długu publicznego	55,3

**Struktura dochodów budżetu gminy według rodzajów w 2016 r.**



**Struktura wydatków budżetu gminy według rodzajów w 2016 r.**



Według działów	W tys. zł	W %
Dochody od osób prawnych i fizycznych	4 493,9	32,5
Pomoc społeczna i pozostałe zadania z zakresu polityki społecznej	3 897,1	28,1
Różne rozliczenia	3 892,1	28,1
Gospodarka mieszkaniowa	390,1	2,8
Gospodarka komunalna i ochrona środowiska	537,8	3,9
Oświata i wychowanie	134,2	1,0
Rolnictwo i łowiectwo	310,4	2,2
Transport i łączność	80,0	0,6
Administracja publiczna	22,1	0,2
Edukacyjna opieka wychowawcza	77,4	0,6
Kultura fizyczna	-	-
Działalność usługowa	5,3	0,0
Turystyka	-	-
Kultura i ochrona dziedzictwa narodowego	-	-
Bezpieczeństwo publiczne i ochrona przeciwpożarowa	-	-
Pozostałe	7,7	0,1

Według działów	W tys. zł	W %
Pomoc społeczna i pozostałe zadania z zakresu polityki społecznej	4 470,7	35,2
Oświata i wychowanie	3 552,2	28,0
Administracja publiczna	1 306,8	10,3
Gospodarka komunalna i ochrona środowiska	1 170,2	9,2
Transport i łączność	570,7	4,5
Kultura i ochrona dziedzictwa narodowego	550,5	4,3
Rolnictwo i łowiectwo	656,7	5,2
Gospodarka mieszkaniowa	8,4	0,1
Kultura fizyczna	59,9	0,5
Edukacyjna opieka wychowawcza	102,1	0,8
Obsługa długu publicznego	55,3	0,4
Bezpieczeństwo publiczne i ochrona przeciwpożarowa	76,7	0,6
Ochrona zdrowia	58,1	0,5
Działalność usługowa	6,2	0,0
Turystyka	34,5	0,3
Pozostałe	4,8	0,0

Powierzchnia (stan w dniu 1 I 2017 r.) w ha .....	16 963
Liczba miejscowości .....	25
Liczba sołectw .....	18
Ludność (stan w dniu 31 XII 2016 r.) .....	3 813
Dochody budżetu gminy w tys. zł .....	16 621,2
na 1 mieszkańca w zł .....	4 323
w tym dochody własne w zł .....	1 479
Wydatki budżetu gminy w tys. zł .....	16 215,2
na 1 mieszkańca w zł .....	4 217
w tym wydatki inwestycyjne w zł .....	236
Wynik budżetu gminy w tys. zł .....	406,0



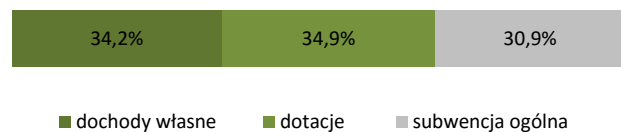
**DOCHODY BUDŻETU GMINY W 2016 R.**

Według rodzajów	W tys. zł
<b>Dochody własne</b>	<b>5 686,3</b>
podatek dochodowy od osób prawnych	6,9
podatek dochodowy od osób fizycznych	1 387,7
podatek rolny	859,0
podatek leśny	81,4
podatek od nieruchomości	1 389,9
podatek od środków transportowych	26,8
podatek od działalności gospodarczej	3,6
podatek od spadków i darowizn	0,1
podatek od czynności cywilnoprawnych	174,7
wpływy z opłaty skarbowej	15,2
wpływy z opłaty eksploatacyjnej	4,3
wpływy z opłaty targowej	-
dochody z majątku	211,7
pozostałe dochody	1 525,1
<b>Dotacje ogółem</b>	<b>5 793,1</b>
celowe	5 793,1
w tym:	
z budżetu państwa na zadania z zakresu administracji rządowej	5 107,6
z budżetu państwa na zadania własne	632,5
z budżetu państwa na zadania realizowane na podstawie porozumień z organami administracji rządowej	53,0
na zadania realizowane na podstawie porozumień między jednostkami samorządu terytorialnego otrzymane z państwowych funduszy celowych	-
z paragrafów 200 i 620	-
z paragrafów 205 i 625	-
<b>Subwencja ogólna</b>	<b>5 141,7</b>
część wyrównawcza	1 749,4
część oświatowa	3 274,4
część rekompensująca	-
część równoważąca	117,9
uzupełnienie subwencji ogólnej	-

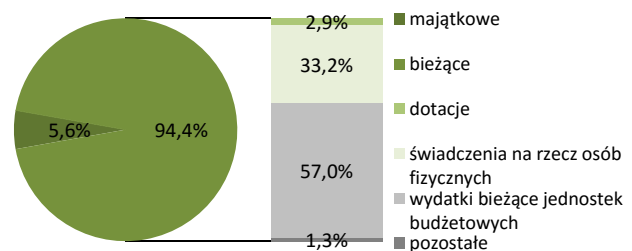
**WYDATKI BUDŻETU GMINY W 2016 R.**

Według rodzajów	W tys. zł
<b>Majątkowe</b>	<b>910,0</b>
w tym inwestycyjne	907,6
<b>Bieżące</b>	<b>15 305,2</b>
w tym:	
dotacje	468,0
świadczenia na rzecz osób fizycznych	5 378,3
wydatki bieżące jednostek budżetowych	9 244,4
w tym:	
wynagrodzenia	4 607,0
składki na obowiązkowe ubezpieczenia społeczne i Fundusz Pracy	792,0
zakup materiałów i usług	2 846,3
obsługa długu publicznego	192,9

**Struktura dochodów budżetu gminy według rodzajów w 2016 r.**



**Struktura wydatków budżetu gminy według rodzajów w 2016 r.**



Według działów	W tys. zł	W %
Dochody od osób prawnych i fizycznych	4 146,1	24,9
Pomoc społeczna i pozostałe zadania z zakresu polityki społecznej	4 892,9	29,4
Różne rozliczenia	5 208,3	31,3
Gospodarka mieszkaniowa	196,2	1,2
Gospodarka komunalna i ochrona środowiska	383,7	2,3
Oświata i wychowanie	324,7	2,0
Rolnictwo i łowiectwo	841,1	5,1
Transport i łączność	66,2	0,4
Administracja publiczna	45,8	0,3
Edukacyjna opieka wychowawcza	104,7	0,6
Kultura fizyczna	87,1	0,5
Działalność usługowa	41,8	0,3
Turystyka	9,2	0,1
Kultura i ochrona dziedzictwa narodowego	-	-
Bezpieczeństwo publiczne i ochrona przeciwpożarowa	260,3	1,6
Pozostałe	13,1	0,1

Według działów	W tys. zł	W %
Pomoc społeczna i pozostałe zadania z zakresu polityki społecznej	5 478,8	33,8
Oświata i wychowanie	4 744,9	29,3
Administracja publiczna	1 919,9	11,8
Gospodarka komunalna i ochrona środowiska	693,8	4,3
Transport i łączność	546,2	3,4
Kultura i ochrona dziedzictwa narodowego	437,2	2,7
Rolnictwo i łowiectwo	837,4	5,2
Gospodarka mieszkaniowa	166,8	1,0
Kultura fizyczna	57,1	0,4
Edukacyjna opieka wychowawcza	174,2	1,1
Obsługa długu publicznego	192,9	1,2
Bezpieczeństwo publiczne i ochrona przeciwpożarowa	393,1	2,4
Ochrona zdrowia	100,0	0,6
Działalność usługowa	72,6	0,4
Turystyka	1,4	0,0
Pozostałe	398,9	2,5

Powierzchnia (stan w dniu 1 I 2017 r.) w ha .....	20 454
Liczba miejscowości .....	34
Liczba sołectw .....	19
Ludność (stan w dniu 31 XII 2016 r.) .....	5 800
Dochody budżetu gminy w tys. zł .....	25 965,2
na 1 mieszkańca w zł .....	4 461
w tym dochody własne w zł .....	1 559
Wydatki budżetu gminy w tys. zł .....	21 670,2
na 1 mieszkańca w zł .....	3 723
w tym wydatki inwestycyjne w zł .....	304
Wynik budżetu gminy w tys. zł .....	4 295,0



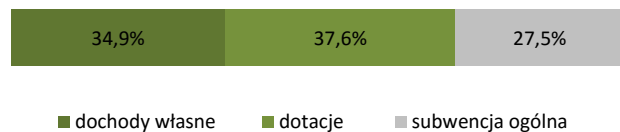
**DOCHODY BUDŻETU GMINY W 2016 R.**

Według rodzajów	W tys. zł
<b>Dochody własne</b>	<b>9 073,6</b>
podatek dochodowy od osób prawnych	58,9
podatek dochodowy od osób fizycznych	2 190,8
podatek rolny	876,3
podatek leśny	171,9
podatek od nieruchomości	2 587,0
podatek od środków transportowych	21,7
podatek od działalności gospodarczej	7,5
podatek od spadków i darowizn	8,3
podatek od czynności cywilnoprawnych	329,4
wpływy z opłaty skarbowej	30,1
wpływy z opłaty eksploatacyjnej	19,1
wpływy z opłaty targowej	10,3
dochody z majątku	2 029,3
pozostałe dochody	732,8
<b>Dotacje ogółem</b>	<b>9 759,2</b>
celowe	8 001,2
w tym:	
z budżetu państwa na zadania z zakresu administracji rządowej	6 789,6
z budżetu państwa na zadania własne	1 127,7
z budżetu państwa na zadania realizowane na podstawie porozumień z organami administracji rządowej	4,0
na zadania realizowane na podstawie porozumień między jednostkami samorządu terytorialnego otrzymane z państwowych funduszy celowych	-
z paragrafów 200 i 620	1 758,0
z paragrafów 205 i 625	-
<b>Subwencja ogólna</b>	<b>7 132,3</b>
część wyrównawcza	2 602,4
część oświatowa	4 343,1
część rekompensująca	-
część równoważąca	186,8
uzupełnienie subwencji ogólnej	-

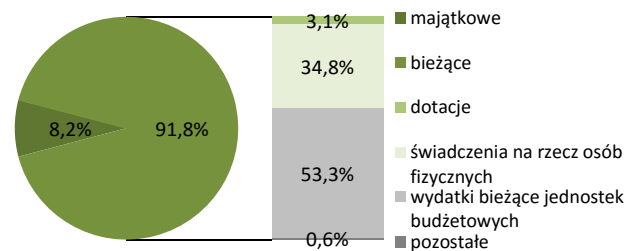
**WYDATKI BUDŻETU GMINY W 2016 R.**

Według rodzajów	W tys. zł
<b>Majątkowe</b>	<b>1 770,4</b>
w tym inwestycyjne	1 770,4
<b>Bieżące</b>	<b>19 899,8</b>
w tym:	
dotacje	670,2
świadczenia na rzecz osób fizycznych	7 539,2
wydatki bieżące jednostek budżetowych	11 550,3
w tym:	
wynagrodzenia	5 398,5
składki na obowiązkowe ubezpieczenia społeczne i Fundusz Pracy	984,1
zakup materiałów i usług	4 167,6
obsługa długu publicznego	105,1

**Struktura dochodów budżetu gminy według rodzajów w 2016 r.**



**Struktura wydatków budżetu gminy według rodzajów w 2016 r.**



Według działów	W tys. zł	W %
Dochody od osób prawnych i fizycznych	6 667,3	25,7
Pomoc społeczna i pozostałe zadania z zakresu polityki społecznej	6 962,5	26,8
Różne rozliczenia	7 252,3	27,9
Gospodarka mieszkaniowa	2 151,1	8,3
Gospodarka komunalna i ochrona środowiska	650,1	2,5
Oświata i wychowanie	226,2	0,9
Rolnictwo i łowiectwo	1 691,7	6,5
Transport i łączność	85,9	0,3
Administracja publiczna	67,6	0,3
Edukacyjna opieka wychowawcza	176,8	0,7
Kultura fizyczna	4,6	0,0
Działalność usługowa	17,4	0,1
Turystyka	-	-
Kultura i ochrona dziedzictwa narodowego	-	-
Bezpieczeństwo publiczne i ochrona przeciwpożarowa	-	-
Pozostałe	11,7	0,0

Według działów	W tys. zł	W %
Pomoc społeczna i pozostałe zadania z zakresu polityki społecznej	8 022,1	37,0
Oświata i wychowanie	5 243,6	24,2
Administracja publiczna	2 341,9	10,8
Gospodarka komunalna i ochrona środowiska	836,0	3,9
Transport i łączność	1 730,3	8,0
Kultura i ochrona dziedzictwa narodowego	665,9	3,1
Rolnictwo i łowiectwo	622,3	2,9
Gospodarka mieszkaniowa	1 134,9	5,2
Kultura fizyczna	225,3	1,0
Edukacyjna opieka wychowawcza	410,3	1,9
Obsługa długu publicznego	105,1	0,5
Bezpieczeństwo publiczne i ochrona przeciwpożarowa	119,5	0,6
Ochrona zdrowia	136,5	0,6
Działalność usługowa	63,1	0,3
Turystyka	-	-
Pozostałe	13,2	0,1

Powierzchnia (stan w dniu 1 I 2017 r.) w ha .....	23 299
Liczba miejscowości .....	37
Liczba sołectw .....	28
Ludność (stan w dniu 31 XII 2016 r.) .....	6 407
Dochody budżetu gminy w tys. zł .....	27 000,0
na 1 mieszkańca w zł .....	4 204
w tym dochody własne w zł .....	1 066
Wydatki budżetu gminy w tys. zł .....	26 099,2
na 1 mieszkańca w zł .....	4 064
w tym wydatki inwestycyjne w zł .....	148
Wynik budżetu gminy w tys. zł .....	900,8



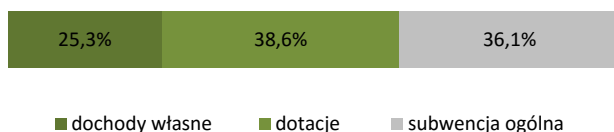
**DOCHODY BUDŻETU GMINY W 2016 R.**

Według rodzajów	W tys. zł
<b>Dochody własne</b>	<b>6 844,4</b>
podatek dochodowy od osób prawnych	12,1
podatek dochodowy od osób fizycznych	1 855,2
podatek rolny	1 133,2
podatek leśny	161,7
podatek od nieruchomości	2 228,0
podatek od środków transportowych	70,8
podatek od działalności gospodarczej	1,1
podatek od spadków i darowizn	12,0
podatek od czynności cywilnoprawnych	208,6
wpływy z opłaty skarbowej	28,7
wpływy z opłaty eksploatacyjnej	5,4
wpływy z opłaty targowej	45,4
dochody z majątku	258,9
pozostałe dochody	823,2
<b>Dotacje ogółem</b>	<b>10 415,5</b>
celowe	10 415,5
w tym:	
z budżetu państwa na zadania z zakresu administracji rządowej	7 569,7
z budżetu państwa na zadania własne	2 625,1
z budżetu państwa na zadania realizowane na podstawie porozumień z organami administracji rządowej	6,0
na zadania realizowane na podstawie porozumień między jednostkami samorządu terytorialnego	50,0
otrzymane z państwowych funduszy celowych	164,7
z paragrafów 200 i 620	-
z paragrafów 205 i 625	-
<b>Subwencja ogólna</b>	<b>9 740,1</b>
część wyrównawcza	3 779,9
część oświatowa	5 847,3
część rekompensująca	-
część równoważąca	112,9
uzupełnienie subwencji ogólnej	-

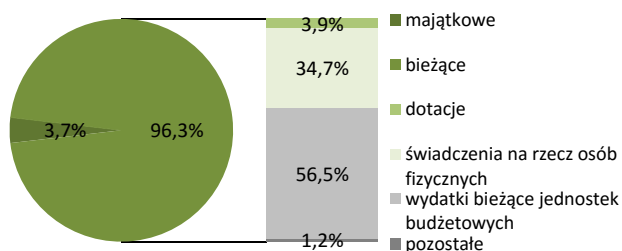
**WYDATKI BUDŻETU GMINY W 2016 R.**

Według rodzajów	W tys. zł
<b>Majątkowe</b>	<b>953,0</b>
w tym inwestycyjne	953,0
<b>Bieżące</b>	<b>25 146,3</b>
w tym:	
dotacje	1 024,5
świadczenia na rzecz osób fizycznych	9 052,0
wydatki bieżące jednostek budżetowych	14 741,4
w tym:	
wynagrodzenia	6 789,0
składki na obowiązkowe ubezpieczenia społeczne i Fundusz Pracy	1 286,3
zakup materiałów i usług	5 388,6
obsługa długu publicznego	304,9

Struktura dochodów budżetu gminy według rodzajów w 2016 r.



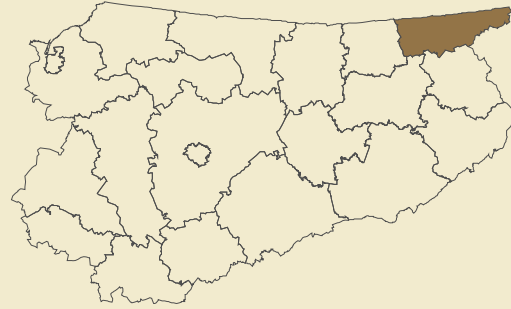
Struktura wydatków budżetu gminy według rodzajów w 2016 r.



Według działów	W tys. zł	W %
Dochody od osób prawnych i fizycznych	5 939,8	22,0
Pomoc społeczna i pozostałe zadania z zakresu polityki społecznej	8 354,6	30,9
Różne rozliczenia	9 860,3	36,5
Gospodarka mieszkaniowa	279,1	1,0
Gospodarka komunalna i ochrona środowiska	58,3	0,2
Oświata i wychowanie	325,2	1,2
Rolnictwo i łowiectwo	1 162,5	4,3
Transport i łączność	738,1	2,7
Administracja publiczna	60,7	0,2
Edukacyjna opieka wychowawcza	161,1	0,6
Kultura fizyczna	-	-
Działalność usługowa	6,3	0,0
Turystyka	-	-
Kultura i ochrona dziedzictwa narodowego	30,3	0,1
Bezpieczeństwo publiczne i ochrona przeciwpożarowa	4,5	0,0
Pozostałe	19,2	0,1

Według działów	W tys. zł	W %
Pomoc społeczna i pozostałe zadania z zakresu polityki społecznej	9 846,6	37,7
Oświata i wychowanie	7 398,6	28,3
Administracja publiczna	2 599,1	10,0
Gospodarka komunalna i ochrona środowiska	1 482,3	5,7
Transport i łączność	1 727,6	6,6
Kultura i ochrona dziedzictwa narodowego	812,8	3,1
Rolnictwo i łowiectwo	696,5	2,7
Gospodarka mieszkaniowa	147,4	0,6
Kultura fizyczna	173,8	0,7
Edukacyjna opieka wychowawcza	469,1	1,8
Obsługa długu publicznego	304,9	1,2
Bezpieczeństwo publiczne i ochrona przeciwpożarowa	192,1	0,7
Ochrona zdrowia	126,4	0,5
Działalność usługowa	99,0	0,4
Turystyka	11,1	0,0
Pozostałe	12,0	0,0

Powierzchnia (stan w dniu 1 I 2017 r.) w ha .....	77 189
Liczba gmin .....	3
Ludność (stan w dniu 31 XII 2016 r.) .....	27 151
Dochody budżetu powiatu w tys. zł .....	26 063,4
na 1 mieszkańca w zł .....	959
w tym dochody własne w zł .....	193
Wydatki budżetu powiatu w tys. zł .....	25 186,0
na 1 mieszkańca w zł .....	926
w tym wydatki inwestycyjne w zł .....	11
Wynik budżetu powiatu w tys. zł .....	877,4



## DOCHODY BUDŻETU POWIATU W 2016 R.

Według rodzajów	W tys. zł
<b>Dochody własne</b>	<b>5 239,0</b>
podatek dochodowy od osób prawnych	56,3
podatek dochodowy od osób fizycznych	2 964,5
dochody z majątku	121,4
pozostałe dochody	2 096,9
<b>Dotacje ogółem</b>	<b>7 007,2</b>
celowe	6 798,7
w tym:	
z budżetu państwa na zadania z zakresu administracji rządowej	5 066,9
z budżetu państwa na zadania własne	406,1
z budżetu państwa na zadania realizowane na podstawie porozumień z organami administracji rządowej	41,3
na zadania realizowane na podstawie porozumień między jednostkami samorządu terytorialnego	1 184,3
otrzymane z państwowych funduszy celowych	-
z paragrafów 200 i 620	208,5
z paragrafów 205 i 625	-
<b>Subwencja ogólna</b>	<b>13 817,2</b>
część wyrównawcza	3 821,9
część oświatowa	8 246,2
część równoważąca	1 749,1
uzupełnienie subwencji ogólnej	-

## Struktura dochodów budżetu powiatu według rodzajów w 2016 r.

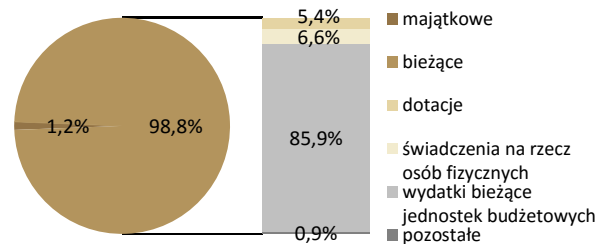


■ dochody własne   ■ dotacje   ■ subwencja ogólna

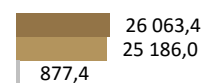
## WYDATKI BUDŻETU POWIATU W 2016 R.

Według rodzajów	W tys. zł
<b>Majątkowe</b>	<b>293,3</b>
w tym inwestycyjne	293,3
<b>Bieżące</b>	<b>24 892,7</b>
w tym:	
dotacje	1 364,4
świadczenia na rzecz osób fizycznych	1 650,7
wydatki bieżące jednostek budżetowych	21 627,4
w tym:	
wynagrodzenia	13 979,1
składki na obowiązkowe ubezpieczenia społeczne i Fundusz Pracy	1 955,0
zakup materiałów i usług	3 740,6
obsługa długu publicznego	245,7

## Struktura wydatków budżetu powiatu według rodzajów w 2016 r.



## Dochody, wydatki i wynik budżetu powiatu w 2016 r. (w tys. zł)



■ dochody budżetu   ■ wydatki budżetu   ■ wynik budżetu

Według działań	W tys. zł	W %
Różne rozliczenia	13 847,4	53,1
Dochody od osób prawnych i fizycznych	3 578,6	13,7
Pomoc społeczna i pozostałe zadania z zakresu polityki społecznej	1 632,9	6,3
Bezpieczeństwo publiczne i ochrona przeciwpożarowa	3 462,4	13,3
Transport i łączność	843,4	3,2
Ochrona zdrowia	1 130,4	4,3
Działalność usługowa	316,3	1,2
Oświata i wychowanie	194,8	0,7
Gospodarka mieszkaniowa	137,4	0,5
Edukacyjna opieka wychowawcza	121,0	0,5
Administracja publiczna	317,9	1,2
Leśnictwo	193,3	0,7
Gospodarka komunalna i ochrona środowiska	44,8	0,2
Wymiar sprawiedliwości	123,2	0,5
Turystyka	96,2	0,4
Pozostałe	23,5	0,1

Według działań	W tys. zł	W %
Oświata i wychowanie	7 857,6	31,2
Pomoc społeczna i pozostałe zadania z zakresu polityki społecznej	4 542,6	18,0
Transport i łączność	2 083,2	8,3
Administracja publiczna	3 577,6	14,2
Edukacyjna opieka wychowawcza	1 302,3	5,2
Bezpieczeństwo publiczne i ochrona przeciwpożarowa	3 479,9	13,8
Ochrona zdrowia	1 179,4	4,7
Działalność usługowa	268,2	1,1
Obsługa długu publicznego	245,7	1,0
Leśnictwo	262,7	1,0
Gospodarka mieszkaniowa	75,9	0,3
Wymiar sprawiedliwości	123,2	0,5
Kultura i ochrona dziedzictwa narodowego	25,0	0,1
Gospodarka komunalna i ochrona środowiska	25,6	0,1
Kultura fizyczna	14,0	0,1
Pozostałe	123,2	0,5

Powierzchnia (stan w dniu 1 I 2017 r.) w ha .....	20 496
Liczba miejscowości .....	59
Liczba sołectw .....	20
Ludność (stan w dniu 31 XII 2016 r.) .....	3 820
Dochody budżetu gminy w tys. zł .....	15 388,4
na 1 mieszkańca w zł .....	3 998
w tym dochody własne w zł .....	885
Wydatki budżetu gminy w tys. zł .....	13 857,2
na 1 mieszkańca w zł .....	3 600
w tym wydatki inwestycyjne w zł .....	126
Wynik budżetu gminy w tys. zł .....	1 531,2



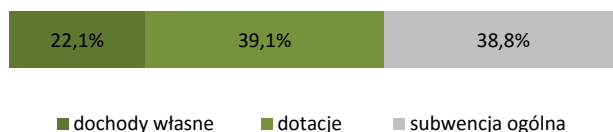
**DOCHODY BUDŻETU GMINY W 2016 R.**

<i>Według rodzajów</i>	W tys. zł
<b>Dochody własne</b>	<b>3 404,8</b>
podatek dochodowy od osób prawnych	1,2
podatek dochodowy od osób fizycznych	1 063,2
podatek rolny	665,3
podatek leśny	202,3
podatek od nieruchomości	1 034,4
podatek od środków transportowych	7,0
podatek od działalności gospodarczej	-
podatek od spadków i darowizn	34,2
podatek od czynności cywilnoprawnych	56,2
wpływy z opłaty skarbowej	14,0
wpływy z opłaty eksploatacyjnej	8,2
wpływy z opłaty targowej	5,9
dochody z majątku	156,3
pozostałe dochody	156,5
<b>Dotacje ogółem</b>	<b>6 023,7</b>
celowe	6 023,7
w tym:	
z budżetu państwa na zadania z zakresu administracji rządowej	4 800,0
z budżetu państwa na zadania własne	1 188,8
z budżetu państwa na zadania realizowane na podstawie porozumień z organami administracji rządowej	5,2
na zadania realizowane na podstawie porozumień między jednostkami samorządu terytorialnego otrzymane z państwowych funduszy celowych	29,8
z paragrafów 200 i 620	-
z paragrafów 205 i 625	-
<b>Subwencja ogólna</b>	<b>5 960,0</b>
część wyrównawcza	2 820,4
część oświatowa	3 022,2
część rekompensująca	-
część równoważąca	117,4
uzupełnienie subwencji ogólnej	-

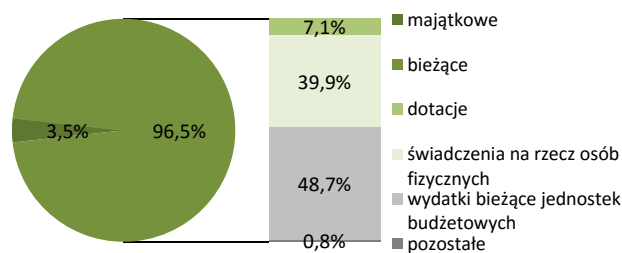
**WYDATKI BUDŻETU GMINY W 2016 R.**

<i>Według rodzajów</i>	W tys. zł
<b>Majątkowe</b>	<b>485,4</b>
w tym inwestycyjne	485,4
<b>Bieżące</b>	<b>13 371,9</b>
w tym:	
dotacje	987,2
świadczenia na rzecz osób fizycznych	5 532,2
wydatki bieżące jednostek budżetowych	6 743,8
w tym:	
wynagrodzenia	3 578,0
składki na obowiązkowe ubezpieczenia społeczne i Fundusz Pracy	651,9
zakup materiałów i usług	1 738,6
obsługa długu publicznego	91,8

**Struktura dochodów budżetu gminy według rodzajów w 2016 r.**



**Struktura wydatków budżetu gminy według rodzajów w 2016 r.**



<i>Według działów</i>	W tys. zł	W %
Dochody od osób prawnych i fizycznych	3 151,6	20,5
Pomoc społeczna i pozostałe zadania z zakresu polityki społecznej	5 182,2	33,7
Różne rozliczenia	6 018,6	39,1
Gospodarka mieszkaniowa	77,0	0,5
Gospodarka komunalna i ochrona środowiska	38,2	0,2
Oświata i wychowanie	201,6	1,3
Rolnictwo i łowiectwo	463,6	3,0
Transport i łączność	29,8	0,2
Administracja publiczna	40,8	0,3
Edukacyjna opieka wychowawcza	161,1	1,0
Kultura fizyczna	-	-
Działalność usługowa	19,5	0,1
Turystyka	-	-
Kultura i ochrona dziedzictwa narodowego	-	-
Bezpieczeństwo publiczne i ochrona przeciwpożarowa	-	-
Pozostałe	4,4	0,0

<i>Według działów</i>	W tys. zł	W %
Pomoc społeczna i pozostałe zadania z zakresu polityki społecznej	5 765,9	41,6
Oświata i wychowanie	3 616,6	26,1
Administracja publiczna	1 591,0	11,5
Gospodarka komunalna i ochrona środowiska	525,3	3,8
Transport i łączność	163,9	1,2
Kultura i ochrona dziedzictwa narodowego	486,0	3,5
Rolnictwo i łowiectwo	524,7	3,8
Gospodarka mieszkaniowa	204,5	1,5
Kultura fizyczna	72,1	0,5
Edukacyjna opieka wychowawcza	281,7	2,0
Obsługa długu publicznego	91,8	0,7
Bezpieczeństwo publiczne i ochrona przeciwpożarowa	113,5	0,8
Ochrona zdrowia	33,6	0,2
Działalność usługowa	219,3	1,6
Turystyka	-	-
Pozostałe	167,3	1,2

Powierzchnia (stan w dniu 1 I 2017 r.) w ha .....	20 529
Liczba miejscowości .....	48
Liczba sołectw .....	21
Ludność (stan w dniu 31 XII 2016 r.) .....	3 000
Dochody budżetu gminy w tys. zł .....	12 498,0
na 1 mieszkańca w zł .....	4 145
w tym dochody własne w zł .....	1 208
Wydatki budżetu gminy w tys. zł .....	11 831,2
na 1 mieszkańca w zł .....	3 924
w tym wydatki inwestycyjne w zł .....	82
Wynik budżetu gminy w tys. zł .....	666,8



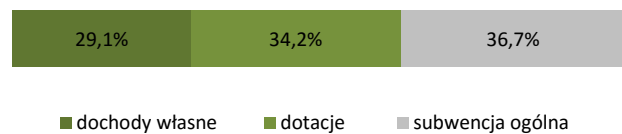
**DOCHODY BUDŻETU GMINY W 2016 R.**

Według rodzajów	W tys. zł
<b>Dochody własne</b>	<b>3 642,1</b>
podatek dochodowy od osób prawnych	1,7
podatek dochodowy od osób fizycznych	877,7
podatek rolny	675,2
podatek leśny	252,8
podatek od nieruchomości	700,1
podatek od środków transportowych	2,7
podatek od działalności gospodarczej	1,7
podatek od spadków i darowizn	0,1
podatek od czynności cywilnoprawnych	54,1
wpływy z opłaty skarbowej	12,0
wpływy z opłaty eksploatacyjnej	-
wpływy z opłaty targowej	-
dochody z majątku	225,2
pozostałe dochody	838,8
<b>Dotacje ogółem</b>	<b>4 268,6</b>
celowe	4 268,6
w tym:	
z budżetu państwa na zadania z zakresu administracji rządowej	3 495,3
z budżetu państwa na zadania własne	751,3
z budżetu państwa na zadania realizowane na podstawie porozumień z organami administracji rządowej	7,0
na zadania realizowane na podstawie porozumień między jednostkami samorządu terytorialnego otrzymane z państwowych funduszy celowych	-
z paragrafów 200 i 620	-
z paragrafów 205 i 625	-
<b>Subwencja ogólna</b>	<b>4 587,3</b>
część wyrównawcza	2 080,2
część oświatowa	2 356,1
część rekompensująca	-
część równoważąca	151,0
uzupełnienie subwencji ogólnej	-

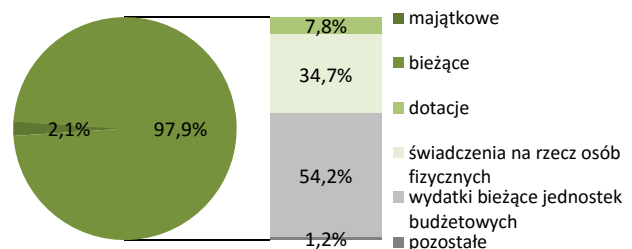
**WYDATKI BUDŻETU GMINY W 2016 R.**

Według rodzajów	W tys. zł
<b>Majątkowe</b>	<b>247,0</b>
w tym inwestycyjne	247,0
<b>Bieżące</b>	<b>11 584,3</b>
w tym:	
dotacje	927,6
świadczenia na rzecz osób fizycznych	4 104,2
wydatki bieżące jednostek budżetowych	6 415,7
w tym:	
wynagrodzenia	3 252,7
składki na obowiązkowe ubezpieczenia społeczne i Fundusz Pracy	569,7
zakup materiałów i usług	1 909,2
obsługa długu publicznego	84,4

Struktura dochodów budżetu gminy według rodzajów w 2016 r.



Struktura wydatków budżetu gminy według rodzajów w 2016 r.



Według działów	W tys. zł	W %
Dochody od osób prawnych i fizycznych	2 609,0	20,9
Pomoc społeczna i pozostałe zadania z zakresu polityki społecznej	3 683,9	29,5
Różne rozliczenia	4 592,9	36,7
Gospodarka mieszkaniowa	331,0	2,6
Gospodarka komunalna i ochrona środowiska	462,2	3,7
Oświata i wychowanie	86,4	0,7
Rolnictwo i łowiectwo	418,9	3,4
Transport i łączność	50,0	0,4
Administracja publiczna	82,7	0,7
Edukacyjna opieka wychowawcza	137,8	1,1
Kultura fizyczna	15,0	0,1
Działalność usługowa	7,0	0,1
Turystyka	-	-
Kultura i ochrona dziedzictwa narodowego	-	-
Bezpieczeństwo publiczne i ochrona przeciwpożarowa	13,0	0,1
Pozostałe	8,2	0,1

Według działów	W tys. zł	W %
Pomoc społeczna i pozostałe zadania z zakresu polityki społecznej	4 273,1	36,1
Oświata i wychowanie	3 235,1	27,3
Administracja publiczna	1 634,4	13,8
Gospodarka komunalna i ochrona środowiska	577,0	4,9
Transport i łączność	256,5	2,2
Kultura i ochrona dziedzictwa narodowego	417,4	3,5
Rolnictwo i łowiectwo	507,3	4,3
Gospodarka mieszkaniowa	480,2	4,1
Kultura fizyczna	25,0	0,2
Edukacyjna opieka wychowawcza	172,1	1,5
Obsługa długu publicznego	84,4	0,7
Bezpieczeństwo publiczne i ochrona przeciwpożarowa	97,4	0,8
Ochrona zdrowia	6,4	0,1
Działalność usługowa	19,2	0,2
Turystyka	-	-
Pozostałe	45,6	0,4

Powierzchnia (stan w dniu 1 I 2017 r.) w ha .....	36 164
Liczba miejscowości .....	73
Liczba sołectw .....	31
Ludność (stan w dniu 31 XII 2016 r.) .....	20 331
Dochody budżetu gminy w tys. zł .....	83 836,7
na 1 mieszkańca w zł .....	4 124
w tym dochody własne w zł .....	1 660
Wydatki budżetu gminy w tys. zł .....	76 515,2
na 1 mieszkańca w zł .....	3 764
w tym wydatki inwestycyjne w zł .....	115
Wynik budżetu gminy w tys. zł .....	7 321,4



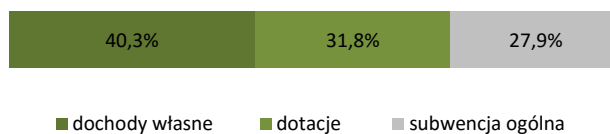
**DOCHODY BUDŻETU GMINY W 2016 R.**

<i>Według rodzajów</i>	W tys. zł
<b>Dochody własne</b>	<b>33 752,6</b>
podatek dochodowy od osób prawnych	266,6
podatek dochodowy od osób fizycznych	8 988,9
podatek rolny	1 331,0
podatek leśny	333,5
podatek od nieruchomości	11 057,4
podatek od środków transportowych	623,8
podatek od działalności gospodarczej	4,0
podatek od spadków i darowizn	98,8
podatek od czynności cywilnoprawnych	941,3
wpływy z opłaty skarbowej	104,7
wpływy z opłaty eksploatacyjnej	63,4
wpływy z opłaty targowej	26,2
dochody z majątku	2 487,0
pozostałe dochody	7 425,8
<b>Dotacje ogółem</b>	<b>26 654,6</b>
celowe	26 654,6
w tym:	
z budżetu państwa na zadania z zakresu administracji rządowej	23 091,5
z budżetu państwa na zadania własne	3 468,6
z budżetu państwa na zadania realizowane na podstawie porozumień z organami administracji rządowej	-
na zadania realizowane na podstawie porozumień między jednostkami samorządu terytorialnego otrzymane z państwowych funduszy celowych	14,5
z paragrafów 200 i 620	-
z paragrafów 205 i 625	-
<b>Subwencja ogólna</b>	<b>23 429,5</b>
część wyrównawcza	6 720,3
część oświatowa	14 792,1
część rekompensująca	-
część równoważąca	1 917,1
uzupełnienie subwencji ogólnej	-

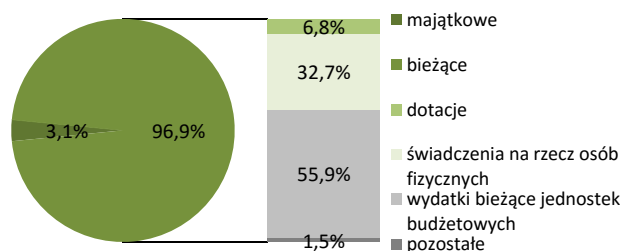
**WYDATKI BUDŻETU GMINY W 2016 R.**

<i>Według rodzajów</i>	W tys. zł
<b>Majątkowe</b>	<b>2 335,2</b>
w tym inwestycyjne	2 335,2
<b>Bieżące</b>	<b>74 180,0</b>
w tym:	
dotacje	5 175,5
świadczenia na rzecz osób fizycznych	25 012,4
wydatki bieżące jednostek budżetowych	42 799,1
w tym:	
wynagrodzenia	20 733,8
składki na obowiązkowe ubezpieczenia społeczne i Fundusz Pracy	3 725,1
zakup materiałów i usług	15 246,8
obsługa długu publicznego	1 135,8

**Struktura dochodów budżetu gminy według rodzajów w 2016 r.**



**Struktura wydatków budżetu gminy według rodzajów w 2016 r.**

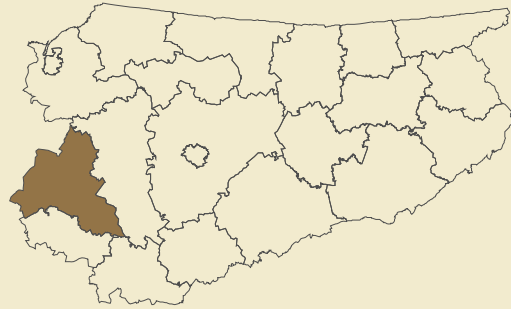


<i>Według działów</i>	W tys. zł	W %
Dochody od osób prawnych i fizycznych	25 351,4	30,2
Pomoc społeczna i pozostałe zadania z zakresu polityki społecznej	23 886,0	28,5
Różne rozliczenia	24 027,8	28,7
Gospodarka mieszkaniowa	3 245,0	3,9
Gospodarka komunalna i ochrona środowiska	2 281,6	2,7
Oświata i wychowanie	1 241,8	1,5
Rolnictwo i łowiectwo	791,8	0,9
Transport i łączność	123,7	0,1
Administracja publiczna	1 427,9	1,7
Edukacyjna opieka wychowawcza	366,0	0,4
Kultura fizyczna	683,6	0,8
Działalność usługowa	103,4	0,1
Turystyka	-	-
Kultura i ochrona dziedzictwa narodowego	265,2	0,3
Bezpieczeństwo publiczne i ochrona przeciwpożarowa	8,8	0,0
Pozostałe	32,7	0,0

<i>Według działów</i>	W tys. zł	W %
Pomoc społeczna i pozostałe zadania z zakresu polityki społecznej	27 833,2	36,4
Oświata i wychowanie	22 374,6	29,2
Administracja publiczna	5 220,5	6,8
Gospodarka komunalna i ochrona środowiska	5 176,9	6,8
Transport i łączność	2 485,1	3,2
Kultura i ochrona dziedzictwa narodowego	2 430,2	3,2
Rolnictwo i łowiectwo	815,3	1,1
Gospodarka mieszkaniowa	3 306,7	4,3
Kultura fizyczna	3 417,5	4,5
Edukacyjna opieka wychowawcza	890,8	1,2
Obsługa długu publicznego	1 145,5	1,5
Bezpieczeństwo publiczne i ochrona przeciwpożarowa	556,2	0,7
Ochrona zdrowia	429,5	0,6
Działalność usługowa	291,0	0,4
Turystyka	120,0	0,2
Pozostałe	22,3	0,0



Powierzchnia (stan w dniu 1 I 2017 r.) w ha .....	138 522
Liczba gmin .....	7
Ludność (stan w dniu 31 XII 2016 r.) .....	92 791
Dochody budżetu powiatu w tys. zł .....	101 010,5
na 1 mieszkańca w zł .....	1 089
w tym dochody własne w zł .....	308
Wydatki budżetu powiatu w tys. zł .....	94 820,6
na 1 mieszkańca w zł .....	1 022
w tym wydatki inwestycyjne w zł .....	127
Wynik budżetu powiatu w tys. zł .....	6 189,8



## DOCHODY BUDŻETU POWIATU W 2016 R.

Według rodzajów	W tys. zł
<b>Dochody własne</b>	<b>28 576,8</b>
podatek dochodowy od osób prawnych	412,5
podatek dochodowy od osób fizycznych	14 033,0
dochody z majątku	908,2
pozostałe dochody	13 223,1
<b>Dotacje ogółem</b>	<b>20 859,9</b>
celowe	16 961,0
w tym:	
z budżetu państwa na zadania z zakresu administracji rządowej	8 315,4
z budżetu państwa na zadania własne	6 079,7
z budżetu państwa na zadania realizowane na podstawie porozumień z organami administracji rządowej	-
na zadania realizowane na podstawie porozumień między jednostkami samorządu terytorialnego	242,9
otrzymane z państwowych funduszy celowych	40,0
z paragrafów 200 i 620	3 870,0
z paragrafów 205 i 625	28,9
<b>Subwencja ogólna</b>	<b>51 573,7</b>
część wyrównawcza	5 959,4
część oświatowa	42 467,8
część równoważąca	2 324,3
uzupełnienie subwencji ogólnej	822,1

## Struktura dochodów budżetu powiatu według rodzajów w 2016 r.



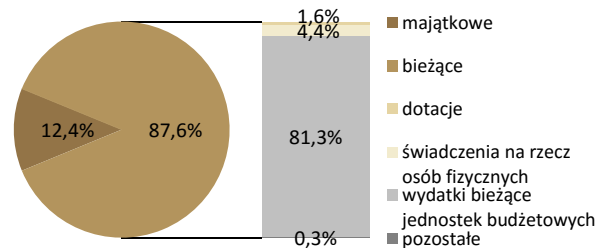
■ dochody własne ■ dotacje ■ subwencja ogólna

Według działań	W tys. zł	W %
Różne rozliczenia	51 953,8	51,4
Dochody od osób prawnych i fizycznych	16 521,2	16,4
Pomoc społeczna i pozostałe zadania z zakresu polityki społecznej	10 675,9	10,6
Bezpieczeństwo publiczne i ochrona przeciwpożarowa	3 745,7	3,7
Transport i łączność	7 840,0	7,8
Ochrona zdrowia	1 870,5	1,9
Działalność usługowa	1 507,4	1,5
Oświata i wychowanie	3 939,1	3,9
Gospodarka mieszkaniowa	590,5	0,6
Edukacyjna opieka wychowawcza	481,0	0,5
Administracja publiczna	693,7	0,7
Leśnictwo	552,1	0,5
Gospodarka komunalna i ochrona środowiska	308,1	0,3
Wymiar sprawiedliwości	247,2	0,2
Turystyka	83,4	0,1
Pozostałe	0,9	0,0

## WYDATKI BUDŻETU POWIATU W 2016 R.

Według rodzajów	W tys. zł
<b>Majątkowe</b>	<b>11 804,6</b>
w tym inwestycyjne	11 804,6
<b>Bieżące</b>	<b>83 016,1</b>
w tym:	
dotacje	1 564,2
świadczenia na rzecz osób fizycznych	4 130,9
wydatki bieżące jednostek budżetowych	77 080,7
w tym:	
wynagrodzenia	47 024,8
składki na obowiązkowe ubezpieczenia społeczne i Fundusz Pracy	8 130,9
zakup materiałów i usług	17 532,3
obsługa długu publicznego	236,5

## Struktura wydatków budżetu powiatu według rodzajów w 2016 r.



## Dochody, wydatki i wynik budżetu powiatu w 2016 r. (w tys. zł)



■ dochody budżetu ■ wydatki budżetu ■ wynik budżetu

Według działań	W tys. zł	W %
Oświata i wychowanie	37 588,9	39,6
Pomoc społeczna i pozostałe zadania z zakresu polityki społecznej	18 686,5	19,7
Transport i łączność	16 603,3	17,5
Administracja publiczna	8 159,8	8,6
Edukacyjna opieka wychowawcza	5 293,8	5,6
Bezpieczeństwo publiczne i ochrona przeciwpożarowa	3 834,3	4,0
Ochrona zdrowia	1 899,3	2,0
Działalność usługowa	1 039,8	1,1
Obsługa długu publicznego	236,5	0,2
Leśnictwo	630,7	0,7
Gospodarka mieszkaniowa	150,1	0,2
Wymiar sprawiedliwości	247,2	0,3
Kultura i ochrona dziedzictwa narodowego	86,4	0,1
Gospodarka komunalna i ochrona środowiska	249,1	0,3
Kultura fizyczna	50,7	0,1
Pozostałe	64,2	0,1

Powierzchnia (stan w dniu 1 I 2017 r.) w ha .....	2 188
Liczba miejscowości .....	1
Liczba sołectw .....	-
Ludność (stan w dniu 31 XII 2016 r.) .....	33 108
Dochody budżetu gminy w tys. zł .....	129 957,4
na 1 mieszkańca w zł .....	3 917
w tym dochody własne w zł .....	1 918
Wydatki budżetu gminy w tys. zł .....	124 187,4
na 1 mieszkańca w zł .....	3 743
w tym wydatki inwestycyjne w zł .....	536
Wynik budżetu gminy w tys. zł .....	5 770,0




**DOCHODY BUDŻETU GMINY W 2016 R.**

Według rodzajów	W tys. zł
<b>Dochody własne</b>	<b>63 652,9</b>
podatek dochodowy od osób prawnych	911,0
podatek dochodowy od osób fizycznych	24 850,7
podatek rolny	23,4
podatek leśny	10,1
podatek od nieruchomości	15 544,0
podatek od środków transportowych	783,4
podatek od działalności gospodarczej	108,6
podatek od spadków i darowizn	161,3
podatek od czynności cywilnoprawnych	1 335,5
wpływy z opłaty skarbowej	416,8
wpływy z opłaty eksploatacyjnej	-
wpływy z opłaty targowej	274,0
dochody z majątku	12 566,9
pozostałe dochody	6 667,2
<b>Dotacje ogółem</b>	<b>41 366,0</b>
celowe	36 653,3
w tym:	
z budżetu państwa na zadania z zakresu administracji rządowej	28 763,3
z budżetu państwa na zadania własne	5 087,9
z budżetu państwa na zadania realizowane na podstawie porozumień z organami administracji rządowej	2,0
na zadania realizowane na podstawie porozumień między jednostkami samorządu terytorialnego	2 279,3
otrzymane z państwowych funduszy celowych	508,7
z paragrafów 200 i 620	4 712,7
z paragrafów 205 i 625	-
<b>Subwencja ogólna</b>	<b>24 938,5</b>
część wyrównawcza	3 004,2
część oświatowa	21 934,3
część rekompensująca	-
część równoważąca	-
uzupełnienie subwencji ogólnej	-

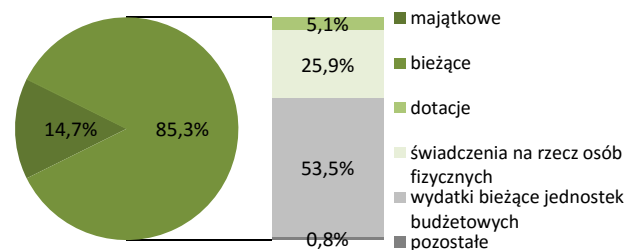
**WYDATKI BUDŻETU GMINY W 2016 R.**

Według rodzajów	W tys. zł
<b>Majątkowe</b>	<b>18 275,9</b>
w tym inwestycyjne	17 795,9
<b>Bieżące</b>	<b>105 911,6</b>
w tym:	
dotacje	6 287,4
świadczenia na rzecz osób fizycznych	32 218,6
wydatki bieżące jednostek budżetowych	66 447,6
w tym:	
wynagrodzenia	34 511,6
składki na obowiązkowe ubezpieczenia społeczne i Fundusz Pracy	6 257,0
zakup materiałów i usług	21 351,1
obsługa długu publicznego	814,4

**Struktura dochodów budżetu gminy według rodzajów w 2016 r.**



**Struktura wydatków budżetu gminy według rodzajów w 2016 r.**



Według działów	W tys. zł	W %
Dochody od osób prawnych i fizycznych	45 443,6	35,0
Pomoc społeczna i pozostałe zadania z zakresu polityki społecznej	31 848,3	24,5
Różne rozliczenia	25 026,6	19,3
Gospodarka mieszkaniowa	13 011,5	10,0
Gospodarka komunalna i ochrona środowiska	324,9	0,3
Oświata i wychowanie	5 354,1	4,1
Rolnictwo i łowiectwo	8,1	0,0
Transport i łączność	4 757,3	3,7
Administracja publiczna	369,9	0,3
Edukacyjna opieka wychowawcza	477,7	0,4
Kultura fizyczna	1 985,8	1,5
Działalność usługowa	471,0	0,4
Turystyka	711,7	0,5
Kultura i ochrona dziedzictwa narodowego	65,0	0,1
Bezpieczeństwo publiczne i ochrona przeciwpożarowa	14,1	0,0
Pozostałe	87,8	0,1

Według działów	W tys. zł	W %
Pomoc społeczna i pozostałe zadania z zakresu polityki społecznej	38 148,9	30,7
Oświata i wychowanie	40 463,2	32,6
Administracja publiczna	6 769,4	5,5
Gospodarka komunalna i ochrona środowiska	6 223,2	5,0
Transport i łączność	6 515,7	5,2
Kultura i ochrona dziedzictwa narodowego	3 580,5	2,9
Rolnictwo i łowiectwo	8,6	0,0
Gospodarka mieszkaniowa	12 172,0	9,8
Kultura fizyczna	5 992,6	4,8
Edukacyjna opieka wychowawcza	1 425,0	1,1
Obsługa długu publicznego	814,4	0,7
Bezpieczeństwo publiczne i ochrona przeciwpożarowa	402,1	0,3
Ochrona zdrowia	582,7	0,5
Działalność usługowa	720,1	0,6
Turystyka	321,2	0,3
Pozostałe	47,8	0,0

Powierzchnia (stan w dniu 1 I 2017 r.) w ha .....	42 421
Liczba miejscowości .....	61
Liczba sołectw .....	27
Ludność (stan w dniu 31 XII 2016 r.) .....	12 872
Dochody budżetu gminy w tys. zł .....	54 083,3
na 1 mieszkańca w zł .....	4 208
w tym dochody własne w zł .....	1 325
Wydatki budżetu gminy w tys. zł .....	53 698,7
na 1 mieszkańca w zł .....	4 178
w tym wydatki inwestycyjne w zł .....	743
Wynik budżetu gminy w tys. zł .....	384,6



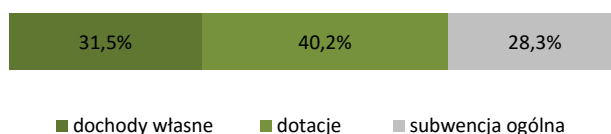
**DOCHODY BUDŻETU GMINY W 2016 R.**

Według rodzajów	W tys. zł
<b>Dochody własne</b>	<b>17 033,4</b>
podatek dochodowy od osób prawnych	71,3
podatek dochodowy od osób fizycznych	6 472,9
podatek rolny	1 344,9
podatek leśny	621,5
podatek od nieruchomości	5 253,5
podatek od środków transportowych	203,7
podatek od działalności gospodarczej	10,4
podatek od spadków i darowizn	30,3
podatek od czynności cywilnoprawnych	577,2
wpływy z opłaty skarbowej	35,3
wpływy z opłaty eksploatacyjnej	51,1
wpływy z opłaty targowej	-
dochody z majątku	551,4
pozostałe dochody	1 809,8
<b>Dotacje ogółem</b>	<b>21 723,8</b>
celowe	21 144,0
w tym:	
z budżetu państwa na zadania z zakresu administracji rządowej	15 959,7
z budżetu państwa na zadania własne	4 689,5
z budżetu państwa na zadania realizowane na podstawie porozumień z organami administracji rządowej	-
na zadania realizowane na podstawie porozumień między jednostkami samorządu terytorialnego	-
otrzymane z państwowych funduszy celowych	-
z paragrafów 200 i 620	574,2
z paragrafów 205 i 625	5,6
<b>Subwencja ogólna</b>	<b>15 326,1</b>
część wyrównawcza	4 564,1
część oświatowa	10 761,9
część rekompensująca	-
część równoważąca	-
uzupełnienie subwencji ogólnej	-

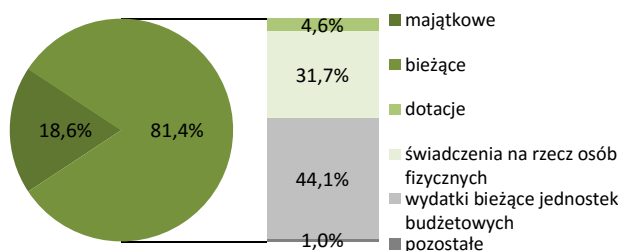
**WYDATKI BUDŻETU GMINY W 2016 R.**

Według rodzajów	W tys. zł
<b>Majątkowe</b>	<b>9 996,4</b>
w tym inwestycyjne	9 546,4
<b>Bieżące</b>	<b>43 702,2</b>
w tym:	
dotacje	2 483,2
świadczenia na rzecz osób fizycznych	17 032,4
wydatki bieżące jednostek budżetowych	23 701,6
w tym:	
wynagrodzenia	12 371,4
składki na obowiązkowe ubezpieczenia społeczne i Fundusz Pracy	2 310,2
zakup materiałów i usług	7 066,0
obsługa długu publicznego	380,3

**Struktura dochodów budżetu gminy według rodzajów w 2016 r.**



**Struktura wydatków budżetu gminy według rodzajów w 2016 r.**



Według działów	W tys. zł	W %
Dochody od osób prawnych i fizycznych	15 075,6	27,9
Pomoc społeczna i pozostałe zadania z zakresu polityki społecznej	16 369,4	30,3
Różne rozliczenia	15 375,7	28,4
Gospodarka mieszkaniowa	390,1	0,7
Gospodarka komunalna i ochrona środowiska	529,0	1,0
Oświata i wychowanie	2 662,5	4,9
Rolnictwo i łowiectwo	1 452,7	2,7
Transport i łączność	1 737,2	3,2
Administracja publiczna	96,0	0,2
Edukacyjna opieka wychowawcza	239,4	0,4
Kultura fizyczna	3,7	0,0
Działalność usługowa	126,8	0,2
Turystyka	-	-
Kultura i ochrona dziedzictwa narodowego	6,3	0,0
Bezpieczeństwo publiczne i ochrona przeciwpożarowa	4,7	0,0
Pozostałe	14,1	0,0

Według działów	W tys. zł	W %
Pomoc społeczna i pozostałe zadania z zakresu polityki społecznej	18 957,8	35,3
Oświata i wychowanie	18 864,2	35,1
Administracja publiczna	3 612,7	6,7
Gospodarka komunalna i ochrona środowiska	1 092,5	2,0
Transport i łączność	4 549,8	8,5
Kultura i ochrona dziedzictwa narodowego	1 105,1	2,1
Rolnictwo i łowiectwo	3 245,6	6,0
Gospodarka mieszkaniowa	237,3	0,4
Kultura fizyczna	380,3	0,7
Edukacyjna opieka wychowawcza	572,5	1,1
Obsługa długu publicznego	380,3	0,7
Bezpieczeństwo publiczne i ochrona przeciwpożarowa	314,3	0,6
Ochrona zdrowia	210,2	0,4
Działalność usługowa	161,6	0,3
Turystyka	-	-
Pozostałe	14,5	0,0

Powierzchnia (stan w dniu 1 I 2017 r.) w ha .....	17 286
Liczba miejscowości .....	22
Liczba sołectw .....	15
Ludność (stan w dniu 31 XII 2016 r.) .....	6 079
Dochody budżetu gminy w tys. zł .....	27 336,2
na 1 mieszkańca w zł .....	4 518
w tym dochody własne w zł .....	1 640
Wydatki budżetu gminy w tys. zł .....	26 161,3
na 1 mieszkańca w zł .....	4 323
w tym wydatki inwestycyjne w zł .....	169
Wynik budżetu gminy w tys. zł .....	1 174,9



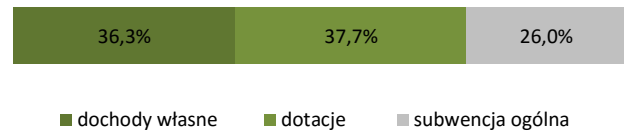
**DOCHODY BUDŻETU GMINY W 2016 R.**

<i>Według rodzajów</i>	W tys. zł
<b>Dochody własne</b>	<b>9 922,9</b>
podatek dochodowy od osób prawnych	18,5
podatek dochodowy od osób fizycznych	1 711,6
podatek rolny	1 194,6
podatek leśny	75,8
podatek od nieruchomości	4 728,8
podatek od środków transportowych	64,1
podatek od działalności gospodarczej	2,6
podatek od spadków i darowizn	4,9
podatek od czynności cywilnoprawnych	93,3
wpływy z opłaty skarbowej	23,7
wpływy z opłaty eksploatacyjnej	-
wpływy z opłaty targowej	-
dochody z majątku	597,7
pozostałe dochody	1 407,4
<b>Dotacje ogółem</b>	<b>10 317,7</b>
celowe	10 069,0
w tym:	
z budżetu państwa na zadania z zakresu administracji rządowej	8 885,6
z budżetu państwa na zadania własne	1 140,7
z budżetu państwa na zadania realizowane na podstawie porozumień z organami administracji rządowej	22,7
na zadania realizowane na podstawie porozumień między jednostkami samorządu terytorialnego otrzymane z państwowych funduszy celowych	20,0
z paragrafów 200 i 620	-
z paragrafów 205 i 625	248,7
<b>Subwencja ogólna</b>	<b>7 095,7</b>
część wyrównawcza	1 412,4
część oświatowa	5 620,4
część rekompensująca	-
część równoważąca	62,9
uzupełnienie subwencji ogólnej	-

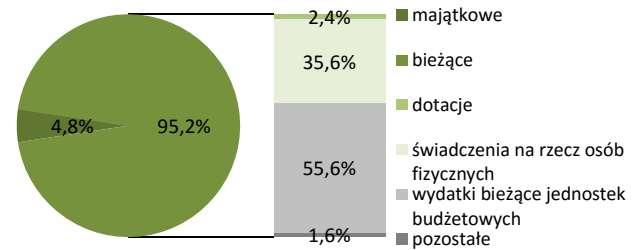
**WYDATKI BUDŻETU GMINY W 2016 R.**

<i>Według rodzajów</i>	W tys. zł
<b>Majątkowe</b>	<b>1 246,3</b>
w tym inwestycyjne	1 021,9
<b>Bieżące</b>	<b>24 915,0</b>
w tym:	
dotacje	617,7
świadczenia na rzecz osób fizycznych	9 306,9
wydatki bieżące jednostek budżetowych	14 544,5
w tym:	
wynagrodzenia	7 060,0
składki na obowiązkowe ubezpieczenia społeczne i Fundusz Pracy	1 220,7
zakup materiałów i usług	4 686,2
obsługa długu publicznego	417,9

**Struktura dochodów budżetu gminy według rodzajów w 2016 r.**



**Struktura wydatków budżetu gminy według rodzajów w 2016 r.**



<i>Według działów</i>	W tys. zł	W %
Dochody od osób prawnych i fizycznych	8 756,8	32,0
Pomoc społeczna i pozostałe zadania z zakresu polityki społecznej	8 703,1	31,8
Różne rozliczenia	7 403,0	27,1
Gospodarka mieszkaniowa	601,2	2,2
Gospodarka komunalna i ochrona środowiska	35,4	0,1
Oświata i wychowanie	495,0	1,8
Rolnictwo i łowiectwo	908,5	3,3
Transport i łączność	42,7	0,2
Administracja publiczna	188,2	0,7
Edukacyjna opieka wychowawcza	141,4	0,5
Kultura fizyczna	-	-
Działalność usługowa	-	-
Turystyka	-	-
Kultura i ochrona dziedzictwa narodowego	13,2	0,0
Bezpieczeństwo publiczne i ochrona przeciwpożarowa	5,0	0,0
Pozostałe	42,7	0,2

<i>Według działów</i>	W tys. zł	W %
Pomoc społeczna i pozostałe zadania z zakresu polityki społecznej	10 025,1	38,3
Oświata i wychowanie	8 044,3	30,7
Administracja publiczna	2 524,5	9,6
Gospodarka komunalna i ochrona środowiska	1 613,0	6,2
Transport i łączność	792,9	3,0
Kultura i ochrona dziedzictwa narodowego	842,1	3,2
Rolnictwo i łowiectwo	938,0	3,6
Gospodarka mieszkaniowa	75,7	0,3
Kultura fizyczna	266,7	1,0
Edukacyjna opieka wychowawcza	244,8	0,9
Obsługa długu publicznego	417,9	1,6
Bezpieczeństwo publiczne i ochrona przeciwpożarowa	240,6	0,9
Ochrona zdrowia	83,9	0,3
Działalność usługowa	39,3	0,2
Turystyka	6,4	0,0
Pozostałe	6,2	0,0

Powierzchnia (stan w dniu 1 I 2017 r.) w ha .....	1 684
Liczba miejscowości .....	1
Liczba sołectw .....	-
Ludność (stan w dniu 31 XII 2016 r.) .....	10 199
Dochody budżetu gminy w tys. zł .....	42 591,8
na 1 mieszkańca w zł .....	4 207
w tym dochody własne w zł .....	2 123
Wydatki budżetu gminy w tys. zł .....	42 437,0
na 1 mieszkańca w zł .....	4 192
w tym wydatki inwestycyjne w zł .....	677
Wynik budżetu gminy w tys. zł .....	154,8



**DOCHODY BUDŻETU GMINY W 2016 R.**

<i>Według rodzajów</i>	W tys. zł
<b>Dochody własne</b>	<b>21 490,3</b>
podatek dochodowy od osób prawnych	366,3
podatek dochodowy od osób fizycznych	7 621,3
podatek rolny	151,5
podatek leśny	0,2
podatek od nieruchomości	9 503,4
podatek od środków transportowych	485,9
podatek od działalności gospodarczej	14,3
podatek od spadków i darowizn	49,2
podatek od czynności cywilnoprawnych	331,0
wpływy z opłaty skarbowej	6,2
wpływy z opłaty eksploatacyjnej	-
wpływy z opłaty targowej	31,1
dochody z majątku	1 088,1
pozostałe dochody	1 841,9
<b>Dotacje ogółem</b>	<b>13 837,6</b>
celowe	13 747,7
w tym:	
z budżetu państwa na zadania z zakresu administracji rządowej	10 250,5
z budżetu państwa na zadania własne	3 456,2
z budżetu państwa na zadania realizowane na podstawie porozumień z organami administracji rządowej	1,0
na zadania realizowane na podstawie porozumień między jednostkami samorządu terytorialnego otrzymane z państwowych funduszy celowych	-
z paragrafów 200 i 620	-
z paragrafów 205 i 625	89,9
<b>Subwencja ogólna</b>	<b>7 263,9</b>
część wyrównawcza	-
część oświatowa	7 263,9
część rekompensująca	-
część równoważąca	-
uzupełnienie subwencji ogólnej	-

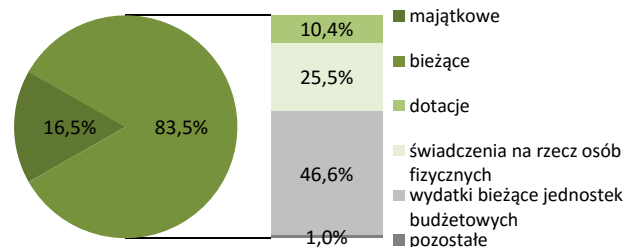
**WYDATKI BUDŻETU GMINY W 2016 R.**

<i>Według rodzajów</i>	W tys. zł
<b>Majątkowe</b>	<b>7 000,4</b>
w tym inwestycyjne	6 850,4
<b>Bieżące</b>	<b>35 436,6</b>
w tym:	
dotacje	4 392,4
świadczenia na rzecz osób fizycznych	10 816,3
wydatki bieżące jednostek budżetowych	19 773,9
w tym:	
wynagrodzenia	11 279,4
składki na obowiązkowe ubezpieczenia społeczne i Fundusz Pracy	2 016,4
zakup materiałów i usług	5 485,0
obsługa długu publicznego	289,3

**Struktura dochodów budżetu gminy według rodzajów w 2016 r.**



**Struktura wydatków budżetu gminy według rodzajów w 2016 r.**



<i>Według działów</i>	W tys. zł	W %
Dochody od osób prawnych i fizycznych	18 952,9	44,5
Pomoc społeczna i pozostałe zadania z zakresu polityki społecznej	11 691,0	27,4
Różne rozliczenia	7 312,7	17,2
Gospodarka mieszkaniowa	1 154,4	2,7
Gospodarka komunalna i ochrona środowiska	92,4	0,2
Oświata i wychowanie	1 476,3	3,5
Rolnictwo i łowiectwo	61,1	0,1
Transport i łączność	1 450,2	3,4
Administracja publiczna	94,1	0,2
Edukacyjna opieka wychowawcza	143,2	0,3
Kultura fizyczna	16,7	0,0
Działalność usługowa	42,5	0,1
Turystyka	-	-
Kultura i ochrona dziedzictwa narodowego	97,6	0,2
Bezpieczeństwo publiczne i ochrona przeciwpożarowa	0,6	0,0
Pozostałe	6,1	0,0

<i>Według działów</i>	W tys. zł	W %
Pomoc społeczna i pozostałe zadania z zakresu polityki społecznej	14 007,3	33,0
Oświata i wychowanie	12 062,9	28,4
Administracja publiczna	3 547,9	8,4
Gospodarka komunalna i ochrona środowiska	1 659,2	3,9
Transport i łączność	4 147,0	9,8
Kultura i ochrona dziedzictwa narodowego	3 337,3	7,9
Rolnictwo i łowiectwo	64,1	0,2
Gospodarka mieszkaniowa	780,0	1,8
Kultura fizyczna	1 332,4	3,1
Edukacyjna opieka wychowawcza	435,3	1,0
Obsługa długu publicznego	289,3	0,7
Bezpieczeństwo publiczne i ochrona przeciwpożarowa	327,7	0,8
Ochrona zdrowia	283,4	0,7
Działalność usługowa	150,8	0,4
Turystyka	-	-
Pozostałe	12,5	0,0

Powierzchnia (stan w dniu 1 I 2017 r.) w ha .....	23 645
Liczba miejscowości .....	38
Liczba sołectw .....	27
Ludność (stan w dniu 31 XII 2016 r.) .....	10 716
Dochody budżetu gminy w tys. zł .....	43 755,3
na 1 mieszkańca w zł .....	4 105
w tym dochody własne w zł .....	980
Wydatki budżetu gminy w tys. zł .....	39 933,5
na 1 mieszkańca w zł .....	3 747
w tym wydatki inwestycyjne w zł .....	249
Wynik budżetu gminy w tys. zł .....	3 821,8



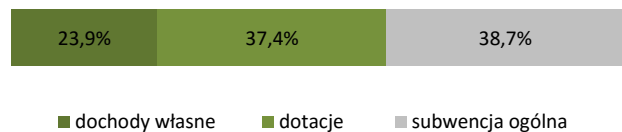
**DOCHODY BUDŻETU GMINY W 2016 R.**

Według rodzajów	W tys. zł
<b>Dochody własne</b>	<b>10 448,6</b>
podatek dochodowy od osób prawnych	149,8
podatek dochodowy od osób fizycznych	3 861,1
podatek rolny	1 461,2
podatek leśny	103,5
podatek od nieruchomości	3 548,3
podatek od środków transportowych	232,1
podatek od działalności gospodarczej	4,1
podatek od spadków i darowizn	15,8
podatek od czynności cywilnoprawnych	199,3
wpływy z opłaty skarbowej	54,3
wpływy z opłaty eksploatacyjnej	91,6
wpływy z opłaty targowej	-
dochody z majątku	206,4
pozostałe dochody	521,1
<b>Dotacje ogółem</b>	<b>16 343,5</b>
celowe	16 343,5
w tym:	
z budżetu państwa na zadania z zakresu administracji rządowej	13 867,6
z budżetu państwa na zadania własne	2 194,0
z budżetu państwa na zadania realizowane na podstawie porozumień z organami administracji rządowej	3,0
na zadania realizowane na podstawie porozumień między jednostkami samorządu terytorialnego otrzymane z państwowych funduszy celowych	-
z paragrafów 200 i 620	-
z paragrafów 205 i 625	-
<b>Subwencja ogólna</b>	<b>16 963,3</b>
część wyrównawcza	5 211,3
część oświatowa	11 711,3
część rekompensująca	-
część równoważąca	40,7
uzupełnienie subwencji ogólnej	-

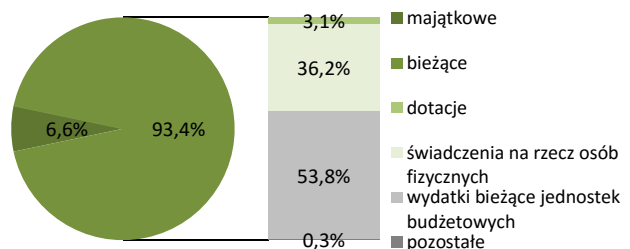
**WYDATKI BUDŻETU GMINY W 2016 R.**

Według rodzajów	W tys. zł
<b>Majątkowe</b>	<b>2 651,4</b>
w tym inwestycyjne	2 651,4
<b>Bieżące</b>	<b>37 282,1</b>
w tym:	
dotacje	1 254,5
świadczenia na rzecz osób fizycznych	14 464,0
wydatki bieżące jednostek budżetowych	21 472,7
w tym:	
wynagrodzenia	11 984,6
składki na obowiązkowe ubezpieczenia społeczne i Fundusz Pracy	2 239,4
zakup materiałów i usług	5 100,9
obsługa długu publicznego	48,2

**Struktura dochodów budżetu gminy według rodzajów w 2016 r.**



**Struktura wydatków budżetu gminy według rodzajów w 2016 r.**



Według działów	W tys. zł	W %
Dochody od osób prawnych i fizycznych	9 953,7	22,7
Pomoc społeczna i pozostałe zadania z zakresu polityki społecznej	13 620,9	31,1
Różne rozliczenia	16 964,8	38,8
Gospodarka mieszkaniowa	203,5	0,5
Gospodarka komunalna i ochrona środowiska	96,1	0,2
Oświata i wychowanie	459,2	1,0
Rolnictwo i łowiectwo	1 263,7	2,9
Transport i łączność	825,6	1,9
Administracja publiczna	152,9	0,3
Edukacyjna opieka wychowawcza	180,8	0,4
Kultura fizyczna	-	-
Działalność usługowa	3,0	0,0
Turystyka	-	-
Kultura i ochrona dziedzictwa narodowego	0,5	0,0
Bezpieczeństwo publiczne i ochrona przeciwpożarowa	15,4	0,0
Pozostałe	15,2	0,0

Według działów	W tys. zł	W %
Pomoc społeczna i pozostałe zadania z zakresu polityki społecznej	16 382,1	41,0
Oświata i wychowanie	13 755,9	34,4
Administracja publiczna	3 333,6	8,3
Gospodarka komunalna i ochrona środowiska	504,9	1,3
Transport i łączność	2 570,5	6,4
Kultura i ochrona dziedzictwa narodowego	579,5	1,5
Rolnictwo i łowiectwo	1 293,0	3,2
Gospodarka mieszkaniowa	112,4	0,3
Kultura fizyczna	361,7	0,9
Edukacyjna opieka wychowawcza	277,3	0,7
Obsługa długu publicznego	48,2	0,1
Bezpieczeństwo publiczne i ochrona przeciwpożarowa	500,3	1,3
Ochrona zdrowia	126,6	0,3
Działalność usługowa	77,7	0,2
Turystyka	-	-
Pozostałe	9,9	0,0

Powierzchnia (stan w dniu 1 I 2017 r.) w ha .....	25 905
Liczba miejscowości .....	46
Liczba sołectw .....	29
Ludność (stan w dniu 31 XII 2016 r.) .....	12 914
Dochody budżetu gminy w tys. zł .....	58 841,4
na 1 mieszkańca w zł .....	4 539
w tym dochody własne w zł .....	1 479
Wydatki budżetu gminy w tys. zł .....	58 389,7
na 1 mieszkańca w zł .....	4 504
w tym wydatki inwestycyjne w zł .....	561
Wynik budżetu gminy w tys. zł .....	451,7



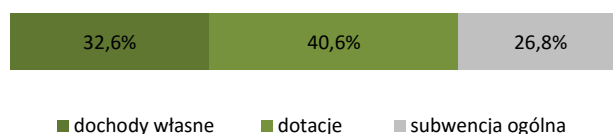
**DOCHODY BUDŻETU GMINY W 2016 R.**

Według rodzajów	W tys. zł
<b>Dochody własne</b>	<b>19 178,4</b>
podatek dochodowy od osób prawnych	215,8
podatek dochodowy od osób fizycznych	4 722,3
podatek rolny	1 338,0
podatek leśny	276,3
podatek od nieruchomości	5 754,8
podatek od środków transportowych	213,5
podatek od działalności gospodarczej	1,7
podatek od spadków i darowizn	18,8
podatek od czynności cywilnoprawnych	340,5
wpływy z opłaty skarbowej	41,4
wpływy z opłaty eksploatacyjnej	-
wpływy z opłaty targowej	15,1
dochody z majątku	1 361,0
pozostałe dochody	4 879,3
<b>Dotacje ogółem</b>	<b>23 899,9</b>
celowe	23 899,9
w tym:	
z budżetu państwa na zadania z zakresu administracji rządowej	19 622,5
z budżetu państwa na zadania własne	4 242,4
z budżetu państwa na zadania realizowane na podstawie porozumień z organami administracji rządowej	-
na zadania realizowane na podstawie porozumień między jednostkami samorządu terytorialnego otrzymane z państwowych funduszy celowych	35,0
z paragrafów 200 i 620	-
z paragrafów 205 i 625	-
<b>Subwencja ogólna</b>	<b>15 763,1</b>
część wyrównawcza	5 539,6
część oświatowa	9 914,4
część rekompensująca	-
część równoważąca	309,0
uzupełnienie subwencji ogólnej	-

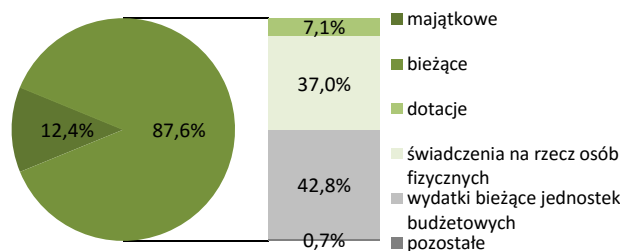
**WYDATKI BUDŻETU GMINY W 2016 R.**

Według rodzajów	W tys. zł
<b>Majątkowe</b>	<b>7 266,2</b>
w tym inwestycyjne	7 266,2
<b>Bieżące</b>	<b>51 123,4</b>
w tym:	
dotacje	4 124,2
świadczenia na rzecz osób fizycznych	21 583,1
wydatki bieżące jednostek budżetowych	25 017,0
w tym:	
wynagrodzenia	12 135,7
składki na obowiązkowe ubezpieczenia społeczne i Fundusz Pracy	2 181,5
zakup materiałów i usług	8 185,4
obsługa długu publicznego	352,9

Struktura dochodów budżetu gminy według rodzajów w 2016 r.



Struktura wydatków budżetu gminy według rodzajów w 2016 r.



Według działów	W tys. zł	W %
Dochody od osób prawnych i fizycznych	13 211,4	22,5
Pomoc społeczna i pozostałe zadania z zakresu polityki społecznej	20 958,0	35,6
Różne rozliczenia	15 989,9	27,2
Gospodarka mieszkaniowa	1 648,3	2,8
Gospodarka komunalna i ochrona środowiska	2 281,0	3,9
Oświata i wychowanie	1 258,8	2,1
Rolnictwo i łowiectwo	1 307,1	2,2
Transport i łączność	328,2	0,6
Administracja publiczna	91,4	0,2
Edukacyjna opieka wychowawcza	694,2	1,2
Kultura fizyczna	809,7	1,4
Działalność usługowa	54,2	0,1
Turystyka	-	-
Kultura i ochrona dziedzictwa narodowego	195,3	0,3
Bezpieczeństwo publiczne i ochrona przeciwpożarowa	1,4	0,0
Pozostałe	12,7	0,0

Według działów	W tys. zł	W %
Pomoc społeczna i pozostałe zadania z zakresu polityki społecznej	22 721,7	38,9
Oświata i wychowanie	14 535,3	24,9
Administracja publiczna	4 058,8	7,0
Gospodarka komunalna i ochrona środowiska	4 325,2	7,4
Transport i łączność	3 591,2	6,2
Kultura i ochrona dziedzictwa narodowego	1 224,1	2,1
Rolnictwo i łowiectwo	1 275,7	2,2
Gospodarka mieszkaniowa	1 552,7	2,7
Kultura fizyczna	2 820,0	4,8
Edukacyjna opieka wychowawcza	1 118,0	1,9
Obsługa długu publicznego	352,9	0,6
Bezpieczeństwo publiczne i ochrona przeciwpożarowa	250,6	0,4
Ochrona zdrowia	187,6	0,3
Działalność usługowa	83,2	0,1
Turystyka	2,7	0,0
Pozostałe	290,1	0,5

Powierzchnia (stan w dniu 1 I 2017 r.) w ha .....	25 393
Liczba miejscowości .....	49
Liczba sołectw .....	22
Ludność (stan w dniu 31 XII 2016 r.) .....	6 903
Dochody budżetu gminy w tys. zł .....	28 505,3
na 1 mieszkańca w zł .....	4 129
w tym dochody własne w zł .....	1 367
Wydatki budżetu gminy w tys. zł .....	28 934,7
na 1 mieszkańca w zł .....	4 191
w tym wydatki inwestycyjne w zł .....	673
Wynik budżetu gminy w tys. zł .....	-429,5



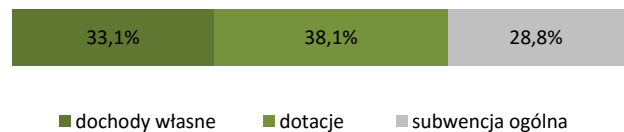
**DOCHODY BUDŻETU GMINY W 2016 R.**

Według rodzajów	W tys. zł
<b>Dochody własne</b>	<b>9 439,6</b>
podatek dochodowy od osób prawnych	244,6
podatek dochodowy od osób fizycznych	2 497,6
podatek rolny	1 452,1
podatek leśny	176,3
podatek od nieruchomości	3 223,7
podatek od środków transportowych	222,4
podatek od działalności gospodarczej	2,0
podatek od spadków i darowizn	10,9
podatek od czynności cywilnoprawnych	205,0
wpływy z opłaty skarbowej	33,9
wpływy z opłaty eksploatacyjnej	-0,4
wpływy z opłaty targowej	113,3
dochody z majątku	790,4
pozostałe dochody	467,6
<b>Dotacje ogółem</b>	<b>10 847,3</b>
celowe	10 468,0
w tym:	
z budżetu państwa na zadania z zakresu administracji rządowej	8 321,8
z budżetu państwa na zadania własne	2 014,1
z budżetu państwa na zadania realizowane na podstawie porozumień z organami administracji rządowej	-
na zadania realizowane na podstawie porozumień między jednostkami samorządu terytorialnego otrzymane z państwowych funduszy celowych	123,0
z paragrafów 200 i 620	-
z paragrafów 205 i 625	379,2
<b>Subwencja ogólna</b>	<b>8 218,5</b>
część wyrównawcza	2 106,8
część oświatowa	6 111,6
część rekompensująca	-
część równoważąca	-
uzupełnienie subwencji ogólnej	-

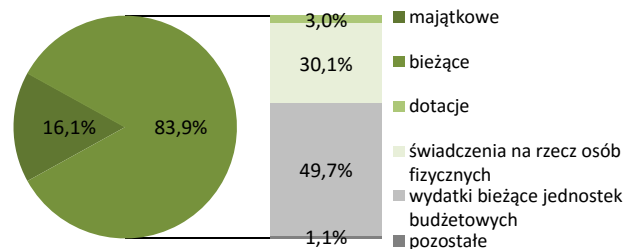
**WYDATKI BUDŻETU GMINY W 2016 R.**

Według rodzajów	W tys. zł
<b>Majątkowe</b>	<b>4 645,9</b>
w tym inwestycyjne	4 645,9
<b>Bieżące</b>	<b>24 288,8</b>
w tym:	
dotacje	853,9
świadczenia na rzecz osób fizycznych	8 716,0
wydatki bieżące jednostek budżetowych	14 391,5
w tym:	
wynagrodzenia	8 193,1
składki na obowiązkowe ubezpieczenia społeczne i Fundusz Pracy	1 498,3
zakup materiałów i usług	3 259,6
obsługa długu publicznego	290,7

Struktura dochodów budżetu gminy według rodzajów w 2016 r.



Struktura wydatków budżetu gminy według rodzajów w 2016 r.

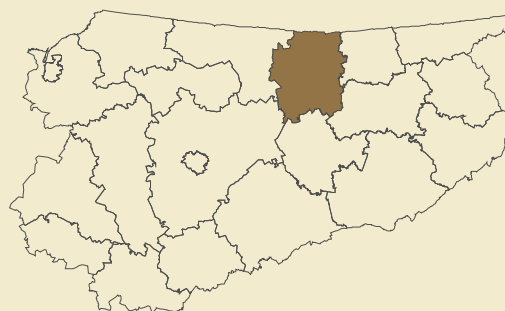


Według działów	W tys. zł	W %
Dochody od osób prawnych i fizycznych	8 357,1	29,3
Pomoc społeczna i pozostałe zadania z zakresu polityki społecznej	8 361,9	29,3
Różne rozliczenia	8 328,4	29,2
Gospodarka mieszkaniowa	813,4	2,9
Gospodarka komunalna i ochrona środowiska	48,5	0,2
Oświata i wychowanie	245,5	0,9
Rolnictwo i łowiectwo	1 657,1	5,8
Transport i łączność	47,7	0,2
Administracja publiczna	148,1	0,5
Edukacyjna opieka wychowawcza	105,8	0,4
Kultura fizyczna	-	-
Działalność usługowa	-	-
Turystyka	380,3	1,3
Kultura i ochrona dziedzictwa narodowego	-	-
Bezpieczeństwo publiczne i ochrona przeciwpożarowa	-	-
Pozostałe	11,7	0,0

Według działów	W tys. zł	W %
Pomoc społeczna i pozostałe zadania z zakresu polityki społecznej	10 110,0	34,9
Oświata i wychowanie	7 940,5	27,4
Administracja publiczna	2 539,9	8,8
Gospodarka komunalna i ochrona środowiska	847,8	2,9
Transport i łączność	916,3	3,2
Kultura i ochrona dziedzictwa narodowego	1 078,2	3,7
Rolnictwo i łowiectwo	3 446,4	11,9
Gospodarka mieszkaniowa	156,3	0,5
Kultura fizyczna	416,7	1,4
Edukacyjna opieka wychowawcza	529,7	1,8
Obsługa długu publicznego	290,7	1,0
Bezpieczeństwo publiczne i ochrona przeciwpożarowa	297,7	1,0
Ochrona zdrowia	116,3	0,4
Działalność usługowa	57,2	0,2
Turystyka	186,1	0,6
Pozostałe	4,9	0,0



Powierzchnia (stan w dniu 1 I 2017 r.) w ha .....	121 299
Liczba gmin .....	6
Ludność (stan w dniu 31 XII 2016 r.) .....	63 969
Dochody budżetu powiatu w tys. zł .....	67 772,8
na 1 mieszkańca w zł .....	1 056
w tym dochody własne w zł .....	298
Wydatki budżetu powiatu w tys. zł .....	71 629,1
na 1 mieszkańca w zł .....	1 116
w tym wydatki inwestycyjne w zł .....	286
Wynik budżetu powiatu w tys. zł .....	-3 856,3



## DOCHODY BUDŻETU POWIATU W 2016 R.

Według rodzajów	W tys. zł
<b>Dochody własne</b>	<b>19 157,5</b>
podatek dochodowy od osób prawnych	215,9
podatek dochodowy od osób fizycznych	8 534,4
dochody z majątku	2 243,7
pozostałe dochody	8 163,5
<b>Dotacje ogółem</b>	<b>14 426,8</b>
celowe	14 331,5
w tym:	
z budżetu państwa na zadania z zakresu administracji rządowej	8 554,5
z budżetu państwa na zadania własne	2 950,0
z budżetu państwa na zadania realizowane na podstawie porozumień z organami administracji rządowej	26,7
na zadania realizowane na podstawie porozumień między jednostkami samorządu terytorialnego	-
otrzymane z państwowych funduszy celowych	799,5
z paragrafów 200 i 620	95,3
z paragrafów 205 i 625	-
<b>Subwencja ogólna</b>	<b>34 188,4</b>
część wyrównawcza	11 302,9
część oświatowa	19 779,7
część równoważąca	2 453,2
uzupełnienie subwencji ogólnej	652,7

## Struktura dochodów budżetu powiatu według rodzajów w 2016 r.

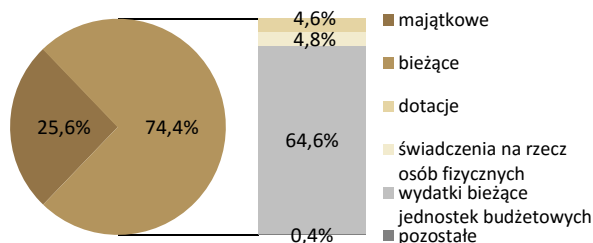


■ dochody własne ■ dotacje ■ subwencja ogólna

## WYDATKI BUDŻETU POWIATU W 2016 R.

Według rodzajów	W tys. zł
<b>Majątkowe</b>	<b>18 359,0</b>
w tym inwestycyjne	18 359,0
<b>Bieżące</b>	<b>53 270,1</b>
w tym:	
dotacje	3 263,7
świadczenia na rzecz osób fizycznych	3 455,3
wydatki bieżące jednostek budżetowych	46 265,4
w tym:	
wynagrodzenia	27 550,8
składki na obowiązkowe ubezpieczenia społeczne i Fundusz Pracy	4 243,2
zakup materiałów i usług	9 295,4
obsługa długu publicznego	283,7

## Struktura wydatków budżetu powiatu według rodzajów w 2016 r.



## Dochody, wydatki i wynik budżetu powiatu w 2016 r. (w tys. zł)



■ dochody budżetu ■ wydatki budżetu ■ wynik budżetu

Według działań	W tys. zł	W %
Różne rozliczenia	34 319,8	50,6
Dochody od osób prawnych i fizycznych	9 991,5	14,7
Pomoc społeczna i pozostałe zadania z zakresu polityki społecznej	5 816,8	8,6
Bezpieczeństwo publiczne i ochrona przeciwpożarowa	3 902,3	5,8
Transport i łączność	4 847,3	7,2
Ochrona zdrowia	3 209,6	4,7
Działalność usługowa	979,9	1,4
Oświata i wychowanie	900,7	1,3
Gospodarka mieszkaniowa	2 062,6	3,0
Edukacyjna opieka wychowawcza	758,2	1,1
Administracja publiczna	417,0	0,6
Leśnictwo	188,8	0,3
Gospodarka komunalna i ochrona środowiska	188,8	0,3
Wymiar sprawiedliwości	184,3	0,3
Turystyka	-	-
Pozostałe	5,4	0,0

Według działań	W tys. zł	W %
Oświata i wychowanie	18 516,3	25,9
Pomoc społeczna i pozostałe zadania z zakresu polityki społecznej	12 260,2	17,1
Transport i łączność	17 810,9	24,9
Administracja publiczna	7 322,8	10,2
Edukacyjna opieka wychowawcza	4 073,5	5,7
Bezpieczeństwo publiczne i ochrona przeciwpożarowa	3 859,9	5,4
Ochrona zdrowia	4 994,0	7,0
Działalność usługowa	1 127,7	1,6
Obsługa długu publicznego	283,7	0,4
Leśnictwo	186,9	0,3
Gospodarka mieszkaniowa	306,3	0,4
Wymiar sprawiedliwości	184,3	0,3
Kultura i ochrona dziedzictwa narodowego	522,7	0,7
Gospodarka komunalna i ochrona środowiska	138,8	0,2
Kultura fizyczna	10,6	0,0
Pozostałe	30,5	0,0

Powierzchnia (stan w dniu 1 I 2017 r.) w ha .....	29 408
Liczba miejscowości .....	66
Liczba sołectw .....	23
Ludność (stan w dniu 31 XII 2016 r.) .....	6 384
Dochody budżetu gminy w tys. zł .....	29 250,6
na 1 mieszkańca w zł .....	4 517
w tym dochody własne w zł .....	1 384
Wydatki budżetu gminy w tys. zł .....	28 611,2
na 1 mieszkańca w zł .....	4 418
w tym wydatki inwestycyjne w zł .....	300
Wynik budżetu gminy w tys. zł .....	639,4



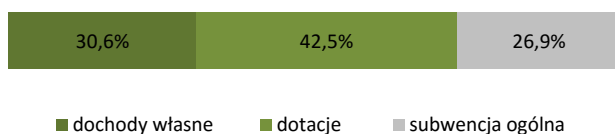
### DOCHODY BUDŻETU GMINY W 2016 R.

Według rodzajów	W tys. zł
<b>Dochody własne</b>	<b>8 959,8</b>
podatek dochodowy od osób prawnych	3,0
podatek dochodowy od osób fizycznych	1 819,3
podatek rolny	3 539,4
podatek leśny	75,8
podatek od nieruchomości	1 249,7
podatek od środków transportowych	58,6
podatek od działalności gospodarczej	-
podatek od spadków i darowizn	2,2
podatek od czynności cywilnoprawnych	70,4
wpływy z opłaty skarbowej	18,8
wpływy z opłaty eksploatacyjnej	-
wpływy z opłaty targowej	2,8
dochody z majątku	147,2
pozostałe dochody	1 972,4
<b>Dotacje ogółem</b>	<b>12 423,1</b>
celowe	12 290,5
w tym:	
z budżetu państwa na zadania z zakresu administracji rządowej	9 872,7
z budżetu państwa na zadania własne	2 217,5
z budżetu państwa na zadania realizowane na podstawie porozumień z organami administracji rządowej	36,8
na zadania realizowane na podstawie porozumień między jednostkami samorządu terytorialnego otrzymane z państwowych funduszy celowych	93,6
z paragrafów 200 i 620	-
z paragrafów 205 i 625	132,5
<b>Subwencja ogólna</b>	<b>7 867,7</b>
część wyrównawcza	2 379,3
część oświatowa	5 253,9
część rekompensująca	-
część równoważąca	234,4
uzupełnienie subwencji ogólnej	-

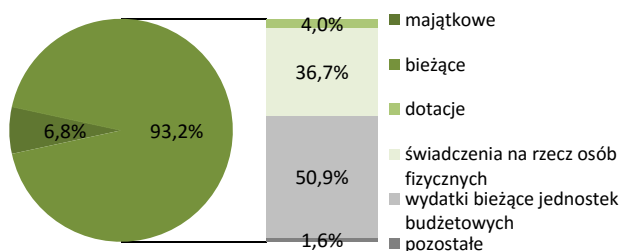
### WYDATKI BUDŻETU GMINY W 2016 R.

Według rodzajów	W tys. zł
<b>Majątkowe</b>	<b>1 943,0</b>
w tym inwestycyjne	1 943,0
<b>Bieżące</b>	<b>26 668,1</b>
w tym:	
dotacje	1 141,6
świadczenia na rzecz osób fizycznych	10 489,5
wydatki bieżące jednostek budżetowych	14 559,2
w tym:	
wynagrodzenia	6 779,1
składki na obowiązkowe ubezpieczenia społeczne i Fundusz Pracy	1 261,5
zakup materiałów i usług	4 233,7
obsługa długu publicznego	400,0

Struktura dochodów budżetu gminy według rodzajów w 2016 r.



Struktura wydatków budżetu gminy według rodzajów w 2016 r.



Według działów	W tys. zł	W %
Dochody od osób prawnych i fizycznych	6 958,1	23,8
Pomoc społeczna i pozostałe zadania z zakresu polityki społecznej	9 845,7	33,7
Różne rozliczenia	7 949,9	27,2
Gospodarka mieszkaniowa	145,0	0,5
Gospodarka komunalna i ochrona środowiska	670,3	2,3
Oświata i wychowanie	708,1	2,4
Rolnictwo i łowiectwo	2 327,7	8,0
Transport i łączność	151,5	0,5
Administracja publiczna	189,6	0,6
Edukacyjna opieka wychowawcza	191,8	0,7
Kultura fizyczna	83,4	0,3
Działalność usługowa	16,0	0,1
Turystyka	-	-
Kultura i ochrona dziedzictwa narodowego	-	-
Bezpieczeństwo publiczne i ochrona przeciwpożarowa	-	-
Pozostałe	13,5	0,0

Według działów	W tys. zł	W %
Pomoc społeczna i pozostałe zadania z zakresu polityki społecznej	10 918,2	38,2
Oświata i wychowanie	7 250,0	25,3
Administracja publiczna	2 260,1	7,9
Gospodarka komunalna i ochrona środowiska	1 651,8	5,8
Transport i łączność	1 582,3	5,5
Kultura i ochrona dziedzictwa narodowego	1 061,3	3,7
Rolnictwo i łowiectwo	1 760,0	6,2
Gospodarka mieszkaniowa	122,3	0,4
Kultura fizyczna	564,6	2,0
Edukacyjna opieka wychowawcza	478,3	1,7
Obsługa długu publicznego	400,0	1,4
Bezpieczeństwo publiczne i ochrona przeciwpożarowa	236,3	0,8
Ochrona zdrowia	62,7	0,2
Działalność usługowa	133,6	0,5
Turystyka	24,5	0,1
Pozostałe	105,2	0,4

Powierzchnia (stan w dniu 1 I 2017 r.) w ha .....	1 035
Liczba miejscowości .....	1
Liczba sołectw .....	-
Ludność (stan w dniu 31 XII 2016 r.) .....	27 493
Dochody budżetu gminy w tys. zł .....	94 951,8
na 1 mieszkańca w zł .....	3 437
w tym dochody własne w zł .....	1 534
Wydatki budżetu gminy w tys. zł .....	91 147,6
na 1 mieszkańca w zł .....	3 299
w tym wydatki inwestycyjne w zł .....	422
Wynik budżetu gminy w tys. zł .....	3 804,2



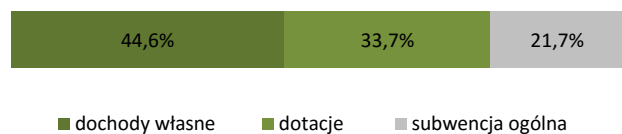
**DOCHODY BUDŻETU GMINY W 2016 R.**

Według rodzajów	W tys. zł
<b>Dochody własne</b>	<b>42 394,5</b>
podatek dochodowy od osób prawnych	913,4
podatek dochodowy od osób fizycznych	18 576,3
podatek rolny	34,7
podatek leśny	0,1
podatek od nieruchomości	9 255,3
podatek od środków transportowych	385,1
podatek od działalności gospodarczej	21,2
podatek od spadków i darowizn	130,3
podatek od czynności cywilnoprawnych	768,5
wpływy z opłaty skarbowej	324,8
wpływy z opłaty eksploatacyjnej	-
wpływy z opłaty targowej	3,2
dochody z majątku	3 128,4
pozostałe dochody	8 853,0
<b>Dotacje ogółem</b>	<b>31 969,8</b>
celowe	31 969,8
w tym:	
z budżetu państwa na zadania z zakresu administracji rządowej	22 563,9
z budżetu państwa na zadania własne	8 814,5
z budżetu państwa na zadania realizowane na podstawie porozumień z organami administracji rządowej	8,0
na zadania realizowane na podstawie porozumień między jednostkami samorządu terytorialnego otrzymane z państwowych funduszy celowych	563,4
z paragrafów 200 i 620	20,0
z paragrafów 205 i 625	-
<b>Subwencja ogólna</b>	<b>20 587,5</b>
część wyrównawcza	4 854,8
część oświatowa	15 233,0
część rekompensująca	-
część równoważąca	430,0
uzupełnienie subwencji ogólnej	69,7

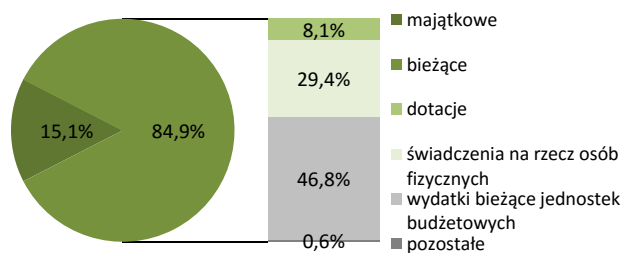
**WYDATKI BUDŻETU GMINY W 2016 R.**

Według rodzajów	W tys. zł
<b>Majątkowe</b>	<b>13 718,3</b>
w tym inwestycyjne	11 668,3
<b>Bieżące</b>	<b>77 429,3</b>
w tym:	
dotacje	7 369,0
świadczenia na rzecz osób fizycznych	26 795,4
wydatki bieżące jednostek budżetowych	42 671,9
w tym:	
wynagrodzenia	20 527,1
składki na obowiązkowe ubezpieczenia społeczne i Fundusz Pracy	3 996,9
zakup materiałów i usług	15 660,6
obsługa długu publicznego	592,3

**Struktura dochodów budżetu gminy według rodzajów w 2016 r.**



**Struktura wydatków budżetu gminy według rodzajów w 2016 r.**



Według działów	W tys. zł	W %
Dochody od osób prawnych i fizycznych	31 310,1	33,0
Pomoc społeczna i pozostałe zadania z zakresu polityki społecznej	26 849,5	28,3
Różne rozliczenia	20 940,1	22,1
Gospodarka mieszkaniowa	4 673,3	4,9
Gospodarka komunalna i ochrona środowiska	2 306,8	2,4
Oświata i wychowanie	1 886,4	2,0
Rolnictwo i łowiectwo	4,4	0,0
Transport i łączność	4 582,4	4,8
Administracja publiczna	1 269,3	1,3
Edukacyjna opieka wychowawcza	351,1	0,4
Kultura fizyczna	495,8	0,5
Działalność usługowa	242,5	0,3
Turystyka	-	-
Kultura i ochrona dziedzictwa narodowego	11,3	0,0
Bezpieczeństwo publiczne i ochrona przeciwpożarowa	4,5	0,0
Pozostałe	24,4	0,0

Według działów	W tys. zł	W %
Pomoc społeczna i pozostałe zadania z zakresu polityki społecznej	31 058,4	34,1
Oświata i wychowanie	22 177,9	24,3
Administracja publiczna	6 158,2	6,8
Gospodarka komunalna i ochrona środowiska	5 342,6	5,9
Transport i łączność	9 484,7	10,4
Kultura i ochrona dziedzictwa narodowego	3 878,2	4,3
Rolnictwo i łowiectwo	5,1	0,0
Gospodarka mieszkaniowa	5 702,2	6,3
Kultura fizyczna	2 960,5	3,2
Edukacyjna opieka wychowawcza	991,6	1,1
Obsługa długu publicznego	592,3	0,6
Bezpieczeństwo publiczne i ochrona przeciwpożarowa	367,8	0,4
Ochrona zdrowia	510,0	0,6
Działalność usługowa	309,0	0,3
Turystyka	36,5	0,0
Pozostałe	1 572,5	1,7

Powierzchnia (stan w dniu 1 I 2017 r.) w ha .....	28 536
Liczba miejscowości .....	67
Liczba sołectw .....	23
Ludność (stan w dniu 31 XII 2016 r.) .....	8 432
Dochody budżetu gminy w tys. zł .....	35 074,0
na 1 mieszkańca w zł .....	4 161
w tym dochody własne w zł .....	1 400
Wydatki budżetu gminy w tys. zł .....	36 007,1
na 1 mieszkańca w zł .....	4 271
w tym wydatki inwestycyjne w zł .....	436
Wynik budżetu gminy w tys. zł .....	-933,1



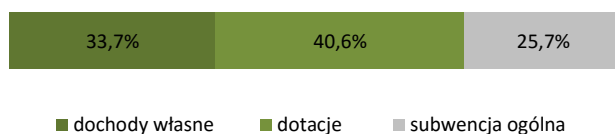
#### DOCHODY BUDŻETU GMINY W 2016 R.

Według rodzajów	W tys. zł
<b>Dochody własne</b>	<b>11 805,1</b>
podatek dochodowy od osób prawnych	27,2
podatek dochodowy od osób fizycznych	3 091,7
podatek rolny	2 520,5
podatek leśny	183,8
podatek od nieruchomości	3 164,4
podatek od środków transportowych	41,9
podatek od działalności gospodarczej	9,7
podatek od spadków i darowizn	15,9
podatek od czynności cywilnoprawnych	183,8
wpływy z opłaty skarbowej	12,2
wpływy z opłaty eksploatacyjnej	-
wpływy z opłaty targowej	-
dochody z majątku	207,3
pozostałe dochody	2 346,6
<b>Dotacje ogółem</b>	<b>14 255,7</b>
celowe	14 255,7
w tym:	
z budżetu państwa na zadania z zakresu administracji rządowej	10 844,2
z budżetu państwa na zadania własne	3 406,3
z budżetu państwa na zadania realizowane na podstawie porozumień z organami administracji rządowej	5,2
na zadania realizowane na podstawie porozumień między jednostkami samorządu terytorialnego otrzymane z państwowych funduszy celowych	-
z paragrafów 200 i 620	-
z paragrafów 205 i 625	-
<b>Subwencja ogólna</b>	<b>9 013,2</b>
część wyrównawcza	3 160,5
część oświatowa	5 749,1
część rekompensująca	-
część równoważąca	103,5
uzupełnienie subwencji ogólnej	-

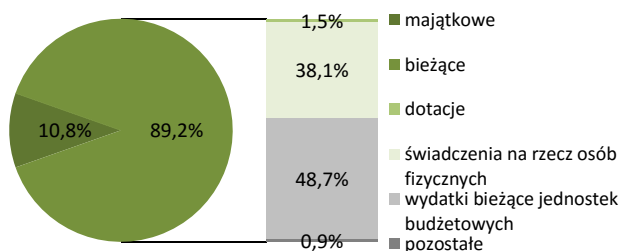
#### WYDATKI BUDŻETU GMINY W 2016 R.

Według rodzajów	W tys. zł
<b>Majątkowe</b>	<b>3 890,9</b>
w tym inwestycyjne	3 671,9
<b>Bieżące</b>	<b>32 116,2</b>
w tym:	
dotacje	545,1
świadczenia na rzecz osób fizycznych	13 731,5
wydatki bieżące jednostek budżetowych	17 534,7
w tym:	
wynagrodzenia	8 297,5
składki na obowiązkowe ubezpieczenia społeczne i Fundusz Pracy	1 707,8
zakup materiałów i usług	5 637,1
obsługa długu publicznego	177,5

Struktura dochodów budżetu gminy według rodzajów w 2016 r.



Struktura wydatków budżetu gminy według rodzajów w 2016 r.



Według działów	W tys. zł	W %
Dochody od osób prawnych i fizycznych	9 412,2	26,8
Pomoc społeczna i pozostałe zadania z zakresu polityki społecznej	12 680,0	36,2
Różne rozliczenia	9 017,1	25,7
Gospodarka mieszkaniowa	662,2	1,9
Gospodarka komunalna i ochrona środowiska	1 186,3	3,4
Oświata i wychowanie	214,8	0,6
Rolnictwo i łowiectwo	1 100,6	3,1
Transport i łączność	382,8	1,1
Administracja publiczna	43,9	0,1
Edukacyjna opieka wychowawcza	305,8	0,9
Kultura fizyczna	1,6	0,0
Działalność usługowa	5,2	0,0
Turystyka	-	-
Kultura i ochrona dziedzictwa narodowego	25,7	0,1
Bezpieczeństwo publiczne i ochrona przeciwpożarowa	19,6	0,1
Pozostałe	16,1	0,0

Według działów	W tys. zł	W %
Pomoc społeczna i pozostałe zadania z zakresu polityki społecznej	14 979,6	41,6
Oświata i wychowanie	8 722,0	24,2
Administracja publiczna	3 399,2	9,4
Gospodarka komunalna i ochrona środowiska	1 593,9	4,4
Transport i łączność	2 428,9	6,7
Kultura i ochrona dziedzictwa narodowego	433,3	1,2
Rolnictwo i łowiectwo	1 957,1	5,4
Gospodarka mieszkaniowa	887,9	2,5
Kultura fizyczna	250,9	0,7
Edukacyjna opieka wychowawcza	382,1	1,1
Obsługa długu publicznego	177,5	0,5
Bezpieczeństwo publiczne i ochrona przeciwpożarowa	142,8	0,4
Ochrona zdrowia	155,4	0,4
Działalność usługowa	7,1	0,0
Turystyka	16,8	0,0
Pozostałe	472,7	1,3

Powierzchnia (stan w dniu 1 I 2017 r.) w ha .....	24 984
Liczba miejscowości .....	54
Liczba sołectw .....	23
Ludność (stan w dniu 31 XII 2016 r.) .....	10 016
Dochody budżetu gminy w tys. zł .....	43 403,7
na 1 mieszkańca w zł .....	4 306
w tym dochody własne w zł .....	1 490
Wydatki budżetu gminy w tys. zł .....	48 838,3
na 1 mieszkańca w zł .....	4 845
w tym wydatki inwestycyjne w zł .....	230
Wynik budżetu gminy w tys. zł .....	-5 434,6



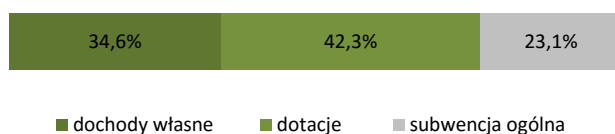
**DOCHODY BUDŻETU GMINY W 2016 R.**

Według rodzajów	W tys. zł
<b>Dochody własne</b>	<b>15 016,9</b>
podatek dochodowy od osób prawnych	27,2
podatek dochodowy od osób fizycznych	3 482,3
podatek rolny	2 467,4
podatek leśny	104,5
podatek od nieruchomości	4 713,6
podatek od środków transportowych	53,1
podatek od działalności gospodarczej	0,0
podatek od spadków i darowizn	22,3
podatek od czynności cywilnoprawnych	155,2
wpływy z opłaty skarbowej	27,0
wpływy z opłaty eksploatacyjnej	-
wpływy z opłaty targowej	9,7
dochody z majątku	495,1
pozostałe dochody	3 459,5
<b>Dotacje ogółem</b>	<b>18 363,9</b>
celowe	18 363,9
w tym:	
z budżetu państwa na zadania z zakresu administracji rządowej	12 637,2
z budżetu państwa na zadania własne	5 606,6
z budżetu państwa na zadania realizowane na podstawie porozumień z organami administracji rządowej	-
na zadania realizowane na podstawie porozumień między jednostkami samorządu terytorialnego otrzymane z państwowych funduszy celowych	120,0
z paragrafów 200 i 620	-
z paragrafów 205 i 625	-
<b>Subwencja ogólna</b>	<b>10 022,9</b>
część wyrównawcza	2 048,8
część oświatowa	7 974,1
część rekompensująca	-
część równoważąca	-
uzupełnienie subwencji ogólnej	-

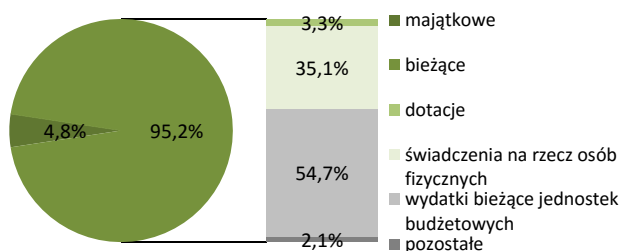
**WYDATKI BUDŻETU GMINY W 2016 R.**

Według rodzajów	W tys. zł
<b>Majątkowe</b>	<b>2 320,3</b>
w tym inwestycyjne	2 320,3
<b>Bieżące</b>	<b>46 518,0</b>
w tym:	
dotacje	1 634,8
świadczenia na rzecz osób fizycznych	17 120,8
wydatki bieżące jednostek budżetowych	26 734,8
w tym:	
wynagrodzenia	13 751,7
składki na obowiązkowe ubezpieczenia społeczne i Fundusz Pracy	2 699,8
zakup materiałów i usług	7 645,7
obsługa długu publicznego	912,6

Struktura dochodów budżetu gminy według rodzajów w 2016 r.



Struktura wydatków budżetu gminy według rodzajów w 2016 r.



Według działów	W tys. zł	W %
Dochody od osób prawnych i fizycznych	11 305,4	26,0
Pomoc społeczna i pozostałe zadania z zakresu polityki społecznej	15 460,9	35,6
Różne rozliczenia	11 490,2	26,5
Gospodarka mieszkaniowa	527,2	1,2
Gospodarka komunalna i ochrona środowiska	1 058,1	2,4
Oświata i wychowanie	887,8	2,0
Rolnictwo i łowiectwo	1 362,9	3,1
Transport i łączność	120,0	0,3
Administracja publiczna	108,0	0,2
Edukacyjna opieka wychowawcza	429,8	1,0
Kultura fizyczna	641,8	1,5
Działalność usługowa	-	-
Turystyka	-	-
Kultura i ochrona dziedzictwa narodowego	-	-
Bezpieczeństwo publiczne i ochrona przeciwpożarowa	-	-
Pozostałe	11,6	0,0

Według działów	W tys. zł	W %
Pomoc społeczna i pozostałe zadania z zakresu polityki społecznej	17 949,6	36,8
Oświata i wychowanie	13 251,0	27,1
Administracja publiczna	4 659,8	9,5
Gospodarka komunalna i ochrona środowiska	3 633,1	7,4
Transport i łączność	1 247,8	2,6
Kultura i ochrona dziedzictwa narodowego	1 388,4	2,8
Rolnictwo i łowiectwo	1 506,3	3,1
Gospodarka mieszkaniowa	587,6	1,2
Kultura fizyczna	1 608,8	3,3
Edukacyjna opieka wychowawcza	699,9	1,4
Obsługa długu publicznego	693,6	1,4
Bezpieczeństwo publiczne i ochrona przeciwpożarowa	713,4	1,5
Ochrona zdrowia	128,2	0,3
Działalność usługowa	87,8	0,2
Turystyka	5,5	0,0
Pozostałe	677,6	1,4

Powierzchnia (stan w dniu 1 I 2017 r.) w ha .....	17 920
Liczba miejscowości .....	36
Liczba sołectw .....	20
Ludność (stan w dniu 31 XII 2016 r.) .....	7 721
Dochody budżetu gminy w tys. zł .....	29 343,0
na 1 mieszkańca w zł .....	3 830
w tym dochody własne w zł .....	1 365
Wydatki budżetu gminy w tys. zł .....	28 386,0
na 1 mieszkańca w zł .....	3 705
w tym wydatki inwestycyjne w zł .....	158
Wynik budżetu gminy w tys. zł .....	957,0



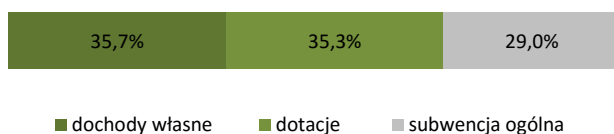
**DOCHODY BUDŻETU GMINY W 2016 R.**

<i>Według rodzajów</i>	W tys. zł
<b>Dochody własne</b>	<b>10 462,0</b>
podatek dochodowy od osób prawnych	27,6
podatek dochodowy od osób fizycznych	3 131,2
podatek rolny	1 206,3
podatek leśny	83,4
podatek od nieruchomości	2 561,6
podatek od środków transportowych	46,8
podatek od działalności gospodarczej	5,3
podatek od spadków i darowizn	20,1
podatek od czynności cywilnoprawnych	170,4
wpływy z opłaty skarbowej	35,8
wpływy z opłaty eksploatacyjnej	53,4
wpływy z opłaty targowej	9,3
dochody z majątku	771,1
pozostałe dochody	2 339,7
<b>Dotacje ogółem</b>	<b>10 360,6</b>
celowe	10 360,6
w tym:	
z budżetu państwa na zadania z zakresu administracji rządowej	7 883,8
z budżetu państwa na zadania własne	2 373,7
z budżetu państwa na zadania realizowane na podstawie porozumień z organami administracji rządowej	-
na zadania realizowane na podstawie porozumień między jednostkami samorządu terytorialnego otrzymane z państwowych funduszy celowych	103,1
z paragrafów 200 i 620	-
z paragrafów 205 i 625	-
<b>Subwencja ogólna</b>	<b>8 520,3</b>
część wyrównawcza	2 857,8
część oświatowa	5 327,1
część rekompensująca	-
część równoważąca	335,5
uzupełnienie subwencji ogólnej	-

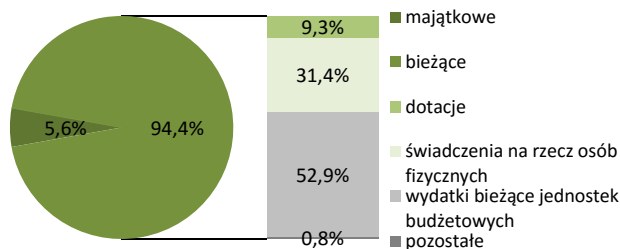
**WYDATKI BUDŻETU GMINY W 2016 R.**

<i>Według rodzajów</i>	W tys. zł
<b>Majątkowe</b>	<b>1 593,9</b>
w tym inwestycyjne	1 212,9
<b>Bieżące</b>	<b>26 792,1</b>
w tym:	
dotacje	2 645,5
świadczenia na rzecz osób fizycznych	8 916,0
wydatki bieżące jednostek budżetowych	15 017,2
w tym:	
wynagrodzenia	7 235,4
składki na obowiązkowe ubezpieczenia społeczne i Fundusz Pracy	1 349,1
zakup materiałów i usług	5 025,9
obsługa długu publicznego	187,6

**Struktura dochodów budżetu gminy według rodzajów w 2016 r.**



**Struktura wydatków budżetu gminy według rodzajów w 2016 r.**



<i>Według działów</i>	W tys. zł	W %
Dochody od osób prawnych i fizycznych	7 574,3	25,8
Pomoc społeczna i pozostałe zadania z zakresu polityki społecznej	9 036,0	30,8
Różne rozliczenia	8 790,0	30,0
Gospodarka mieszkaniowa	780,2	2,7
Gospodarka komunalna i ochrona środowiska	1 380,4	4,7
Oświata i wychowanie	612,5	2,1
Rolnictwo i łowiectwo	630,9	2,2
Transport i łączność	160,7	0,5
Administracja publiczna	113,0	0,4
Edukacyjna opieka wychowawcza	237,6	0,8
Kultura fizyczna	-	-
Działalność usługowa	-	-
Turystyka	-	-
Kultura i ochrona dziedzictwa narodowego	-	-
Bezpieczeństwo publiczne i ochrona przeciwpożarowa	16,4	0,1
Pozostałe	11,1	0,0

<i>Według działów</i>	W tys. zł	W %
Pomoc społeczna i pozostałe zadania z zakresu polityki społecznej	10 722,1	37,8
Oświata i wychowanie	6 783,7	23,9
Administracja publiczna	2 822,1	9,9
Gospodarka komunalna i ochrona środowiska	2 170,9	7,6
Transport i łączność	1 046,2	3,7
Kultura i ochrona dziedzictwa narodowego	1 077,0	3,8
Rolnictwo i łowiectwo	1 211,2	4,3
Gospodarka mieszkaniowa	849,8	3,0
Kultura fizyczna	231,6	0,8
Edukacyjna opieka wychowawcza	539,0	1,9
Obsługa długu publicznego	187,6	0,7
Bezpieczeństwo publiczne i ochrona przeciwpożarowa	352,0	1,2
Ochrona zdrowia	103,4	0,4
Działalność usługowa	127,7	0,4
Turystyka	11,9	0,0
Pozostałe	149,9	0,5

Powierzchnia (stan w dniu 1 I 2017 r.) w ha .....	19 416
Liczba miejscowości .....	36
Liczba sołectw .....	11
Ludność (stan w dniu 31 XII 2016 r.) .....	3 923
Dochody budżetu gminy w tys. zł .....	16 667,4
na 1 mieszkańca w zł .....	4 252
w tym dochody własne w zł .....	1 517
Wydatki budżetu gminy w tys. zł .....	15 484,3
na 1 mieszkańca w zł .....	3 950
w tym wydatki inwestycyjne w zł .....	223
Wynik budżetu gminy w tys. zł .....	1 183,1



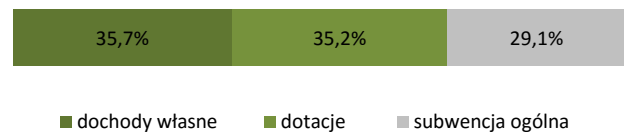
**DOCHODY BUDŻETU GMINY W 2016 R.**

Według rodzajów	W tys. zł
<b>Dochody własne</b>	<b>5 945,5</b>
podatek dochodowy od osób prawnych	52,1
podatek dochodowy od osób fizycznych	1 364,3
podatek rolny	1 326,6
podatek leśny	151,8
podatek od nieruchomości	846,6
podatek od środków transportowych	40,1
podatek od działalności gospodarczej	0,2
podatek od spadków i darowizn	4,4
podatek od czynności cywilnoprawnych	91,8
wpływy z opłaty skarbowej	14,1
wpływy z opłaty eksploatacyjnej	-
wpływy z opłaty targowej	8,7
dochody z majątku	339,6
pozostałe dochody	1 705,1
<b>Dotacje ogółem</b>	<b>5 865,7</b>
celowe	5 865,7
w tym:	
z budżetu państwa na zadania z zakresu administracji rządowej	4 781,0
z budżetu państwa na zadania własne	1 040,2
z budżetu państwa na zadania realizowane na podstawie porozumień z organami administracji rządowej	22,0
na zadania realizowane na podstawie porozumień między jednostkami samorządu terytorialnego otrzymane z państwowych funduszy celowych	-
z paragrafów 200 i 620	22,6
z paragrafów 205 i 625	-
<b>Subwencja ogólna</b>	<b>4 856,2</b>
część wyrównawcza	1 708,3
część oświatowa	2 986,4
część rekompensująca	-
część równoważąca	161,5
uzupełnienie subwencji ogólnej	-

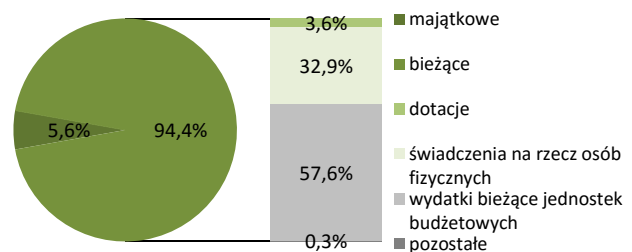
**WYDATKI BUDŻETU GMINY W 2016 R.**

Według rodzajów	W tys. zł
<b>Majątkowe</b>	<b>874,1</b>
w tym inwestycyjne	874,1
<b>Bieżące</b>	<b>14 610,2</b>
w tym:	
dotacje	550,8
świadczenia na rzecz osób fizycznych	5 096,6
wydatki bieżące jednostek budżetowych	8 916,5
w tym:	
wynagrodzenia	4 201,4
składki na obowiązkowe ubezpieczenia społeczne i Fundusz Pracy	847,2
zakup materiałów i usług	2 656,5
obsługa długu publicznego	19,6

**Struktura dochodów budżetu gminy według rodzajów w 2016 r.**



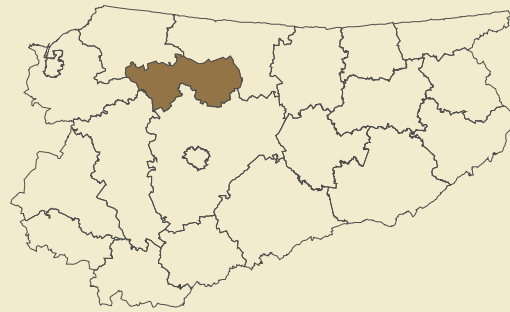
**Struktura wydatków budżetu gminy według rodzajów w 2016 r.**



Według działów	W tys. zł	W %
Dochody od osób prawnych i fizycznych	3 943,3	23,7
Pomoc społeczna i pozostałe zadania z zakresu polityki społecznej	4 813,4	28,9
Różne rozliczenia	4 889,9	29,3
Gospodarka mieszkaniowa	305,8	1,8
Gospodarka komunalna i ochrona środowiska	26,9	0,2
Oświata i wychowanie	143,0	0,9
Rolnictwo i łowiectwo	745,3	4,5
Transport i łączność	-	-
Administracja publiczna	1 658,2	9,9
Edukacyjna opieka wychowawcza	115,8	0,7
Kultura fizyczna	-	-
Działalność usługowa	3,0	0,0
Turystyka	4,4	0,0
Kultura i ochrona dziedzictwa narodowego	12,9	0,1
Bezpieczeństwo publiczne i ochrona przeciwpożarowa	-	-
Pozostałe	5,6	0,0

Według działów	W tys. zł	W %
Pomoc społeczna i pozostałe zadania z zakresu polityki społecznej	5 531,3	35,7
Oświata i wychowanie	4 339,4	28,0
Administracja publiczna	2 013,2	13,0
Gospodarka komunalna i ochrona środowiska	344,9	2,2
Transport i łączność	1 111,9	7,2
Kultura i ochrona dziedzictwa narodowego	525,8	3,4
Rolnictwo i łowiectwo	784,5	5,1
Gospodarka mieszkaniowa	141,2	0,9
Kultura fizyczna	96,2	0,6
Edukacyjna opieka wychowawcza	294,2	1,9
Obsługa długu publicznego	19,6	0,1
Bezpieczeństwo publiczne i ochrona przeciwpożarowa	124,9	0,8
Ochrona zdrowia	50,9	0,3
Działalność usługowa	29,3	0,2
Turystyka	71,3	0,5
Pozostałe	5,6	0,0

Powierzchnia (stan w dniu 1 I 2017 r.) w ha .....	92 500
Liczba gmin .....	5
Ludność (stan w dniu 31 XII 2016 r.) .....	42 039
Dochody budżetu powiatu w tys. zł .....	48 331,6
na 1 mieszkańca w zł .....	1 146
w tym dochody własne w zł .....	259
Wydatki budżetu powiatu w tys. zł .....	47 470,5
na 1 mieszkańca w zł .....	1 126
w tym wydatki inwestycyjne w zł .....	120
Wynik budżetu powiatu w tys. zł .....	861,1



## DOCHODY BUDŻETU POWIATU W 2016 R.

Według rodzajów	W tys. zł
<b>Dochody własne</b>	<b>10 904,4</b>
podatek dochodowy od osób prawnych	94,3
podatek dochodowy od osób fizycznych	5 750,1
dochody z majątku	464,1
pozostałe dochody	4 595,9
<b>Dotacje ogółem</b>	<b>10 147,5</b>
celowe	9 426,1
w tym:	
z budżetu państwa na zadania z zakresu administracji rządowej	7 468,1
z budżetu państwa na zadania własne	53,3
z budżetu państwa na zadania realizowane na podstawie porozumień z organami administracji rządowej	-
na zadania realizowane na podstawie porozumień między jednostkami samorządu terytorialnego	1 814,8
otrzymane z państwowych funduszy celowych	81,8
z paragrafów 200 i 620	721,4
z paragrafów 205 i 625	-
<b>Subwencja ogólna</b>	<b>27 279,6</b>
część wyrównawcza	6 283,6
część oświatowa	18 910,6
część równoważąca	2 085,5
uzupełnienie subwencji ogólnej	-

## Struktura dochodów budżetu powiatu według rodzajów w 2016 r.

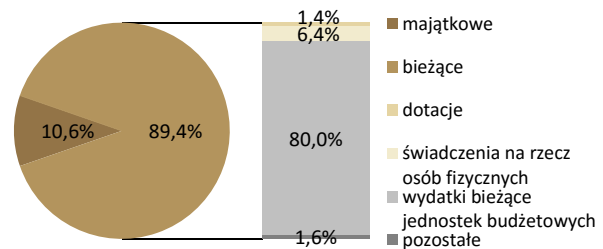


■ dochody własne ■ dotacje ■ subwencja ogólna

## WYDATKI BUDŻETU POWIATU W 2016 R.

Według rodzajów	W tys. zł
<b>Majątkowe</b>	<b>5 049,8</b>
w tym inwestycyjne	5 049,8
<b>Bieżące</b>	<b>42 420,7</b>
w tym:	
dotacje	669,9
świadczenia na rzecz osób fizycznych	3 014,7
wydatki bieżące jednostek budżetowych	37 959,3
w tym:	
wynagrodzenia	24 762,2
składki na obowiązkowe ubezpieczenia społeczne i Fundusz Pracy	4 039,6
zakup materiałów i usług	5 456,9
obsługa długu publicznego	755,5

## Struktura wydatków budżetu powiatu według rodzajów w 2016 r.



## Dochody, wydatki i wynik budżetu powiatu w 2016 r. (w tys. zł)



■ dochody budżetu ■ wydatki budżetu ■ wynik budżetu

Według działań	W tys. zł	W %
Różne rozliczenia	27 279,6	56,4
Dochody od osób prawnych i fizycznych	7 140,2	14,8
Pomoc społeczna i pozostałe zadania z zakresu polityki społecznej	2 312,0	4,8
Bezpieczeństwo publiczne i ochrona przeciwpożarowa	3 557,8	7,4
Transport i łączność	927,0	1,9
Ochrona zdrowia	2 274,5	4,7
Działalność usługowa	739,6	1,5
Oświata i wychowanie	1 618,7	3,3
Gospodarka mieszkaniowa	543,5	1,1
Edukacyjna opieka wychowawcza	236,9	0,5
Administracja publiczna	1 406,8	2,9
Leśnictwo	107,9	0,2
Gospodarka komunalna i ochrona środowiska	57,9	0,1
Wymiar sprawiedliwości	123,6	0,3
Turystyka	-	-
Pozostałe	5,5	0,0

Według działań	W tys. zł	W %
Oświata i wychowanie	14 263,5	30,0
Pomoc społeczna i pozostałe zadania z zakresu polityki społecznej	7 114,3	15,0
Transport i łączność	5 735,9	12,1
Administracja publiczna	5 997,2	12,6
Edukacyjna opieka wychowawcza	6 419,4	13,5
Bezpieczeństwo publiczne i ochrona przeciwpożarowa	3 623,7	7,6
Ochrona zdrowia	2 525,5	5,3
Działalność usługowa	447,2	0,9
Obsługa długu publicznego	755,5	1,6
Leśnictwo	139,6	0,3
Gospodarka mieszkaniowa	50,1	0,1
Wymiar sprawiedliwości	123,6	0,3
Kultura i ochrona dziedzictwa narodowego	129,5	0,3
Gospodarka komunalna i ochrona środowiska	110,4	0,2
Kultura fizyczna	15,3	0,0
Pozostałe	19,9	0,0



Powierzchnia (stan w dniu 1 I 2017 r.) w ha .....	14 509
Liczba miejscowości .....	18
Liczba sołectw .....	18
Ludność (stan w dniu 31 XII 2016 r.) .....	3 351
Dochody budżetu gminy w tys. zł .....	14 001,7
na 1 mieszkańca w zł .....	4 202
w tym dochody własne w zł .....	1 356
Wydatki budżetu gminy w tys. zł .....	13 913,4
na 1 mieszkańca w zł .....	4 176
w tym wydatki inwestycyjne w zł .....	187
Wynik budżetu gminy w tys. zł .....	88,2



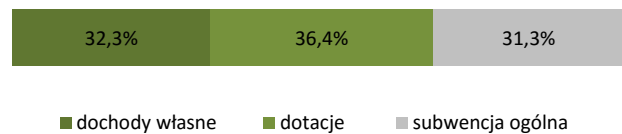
**DOCHODY BUDŻETU GMINY W 2016 R.**

Według rodzajów	W tys. zł
<b>Dochody własne</b>	<b>4 519,7</b>
podatek dochodowy od osób prawnych	0,1
podatek dochodowy od osób fizycznych	994,9
podatek rolny	1 228,4
podatek leśny	57,6
podatek od nieruchomości	731,8
podatek od środków transportowych	87,6
podatek od działalności gospodarczej	-
podatek od spadków i darowizn	1,4
podatek od czynności cywilnoprawnych	59,6
wpływy z opłaty skarbowej	15,7
wpływy z opłaty eksploatacyjnej	29,9
wpływy z opłaty targowej	-
dochody z majątku	191,4
pozostałe dochody	1 121,4
<b>Dotacje ogółem</b>	<b>5 098,8</b>
celowe	5 098,8
w tym:	
z budżetu państwa na zadania z zakresu administracji rządowej	4 125,0
z budżetu państwa na zadania własne	782,3
z budżetu państwa na zadania realizowane na podstawie porozumień z organami administracji rządowej	3,3
na zadania realizowane na podstawie porozumień między jednostkami samorządu terytorialnego otrzymane z państwowych funduszy celowych	188,3
z paragrafów 200 i 620	-
z paragrafów 205 i 625	-
<b>Subwencja ogólna</b>	<b>4 383,1</b>
część wyrównawcza	1 814,1
część oświatowa	2 567,7
część rekompensująca	-
część równoważąca	1,3
uzupełnienie subwencji ogólnej	-

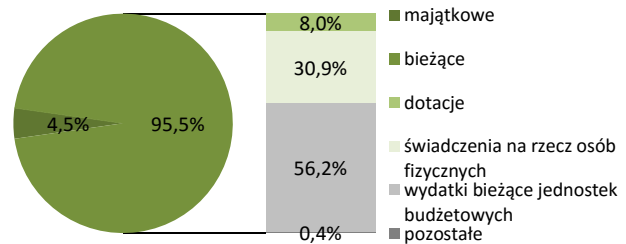
**WYDATKI BUDŻETU GMINY W 2016 R.**

Według rodzajów	W tys. zł
<b>Majątkowe</b>	<b>624,7</b>
w tym inwestycyjne	624,7
<b>Bieżące</b>	<b>13 288,7</b>
w tym:	
dotacje	1 106,3
świadczenia na rzecz osób fizycznych	4 301,5
wydatki bieżące jednostek budżetowych	7 815,6
w tym:	
wynagrodzenia	4 163,2
składki na obowiązkowe ubezpieczenia społeczne i Fundusz Pracy	759,8
zakup materiałów i usług	2 098,7
obsługa długu publicznego	37,1

Struktura dochodów budżetu gminy według rodzajów w 2016 r.



Struktura wydatków budżetu gminy według rodzajów w 2016 r.



Według działów	W tys. zł	W %
Dochody od osób prawnych i fizycznych	3 349,5	23,9
Pomoc społeczna i pozostałe zadania z zakresu polityki społecznej	4 214,2	30,1
Różne rozliczenia	4 423,5	31,6
Gospodarka mieszkaniowa	199,8	1,4
Gospodarka komunalna i ochrona środowiska	360,9	2,6
Oświata i wychowanie	240,3	1,7
Rolnictwo i łowiectwo	523,6	3,7
Transport i łączność	-	-
Administracja publiczna	152,3	1,1
Edukacyjna opieka wychowawcza	64,2	0,5
Kultura fizyczna	-	-
Działalność usługowa	-	-
Turystyka	-	-
Kultura i ochrona dziedzictwa narodowego	3,3	0,0
Bezpieczeństwo publiczne i ochrona przeciwpożarowa	25,0	0,2
Pozostałe	445,1	3,2

Według działów	W tys. zł	W %
Pomoc społeczna i pozostałe zadania z zakresu polityki społecznej	4 849,6	34,9
Oświata i wychowanie	4 477,1	32,2
Administracja publiczna	1 871,7	13,5
Gospodarka komunalna i ochrona środowiska	566,3	4,1
Transport i łączność	518,7	3,7
Kultura i ochrona dziedzictwa narodowego	121,7	0,9
Rolnictwo i łowiectwo	723,9	5,2
Gospodarka mieszkaniowa	94,9	0,7
Kultura fizyczna	17,0	0,1
Edukacyjna opieka wychowawcza	215,8	1,6
Obsługa długu publicznego	37,1	0,3
Bezpieczeństwo publiczne i ochrona przeciwpożarowa	110,1	0,8
Ochrona zdrowia	42,3	0,3
Działalność usługowa	-	-
Turystyka	-	-
Pozostałe	267,2	1,9

Powierzchnia (stan w dniu 1 I 2017 r.) w ha .....	1 435
Liczba miejscowości .....	1
Liczba sołectw .....	-
Ludność (stan w dniu 31 XII 2016 r.) .....	16 040
Dochody budżetu gminy w tys. zł .....	67 431,5
na 1 mieszkańca w zł .....	4 172
w tym dochody własne w zł .....	2 377
Wydatki budżetu gminy w tys. zł .....	59 499,9
na 1 mieszkańca w zł .....	3 681
w tym wydatki inwestycyjne w zł .....	348
Wynik budżetu gminy w tys. zł .....	7 931,6



**DOCHODY BUDŻETU GMINY W 2016 R.**

Według rodzajów	W tys. zł
<b>Dochody własne</b>	<b>38 417,0</b>
podatek dochodowy od osób prawnych	324,5
podatek dochodowy od osób fizycznych	11 807,3
podatek rolny	76,0
podatek leśny	0,9
podatek od nieruchomości	8 603,6
podatek od środków transportowych	368,3
podatek od działalności gospodarczej	7,5
podatek od spadków i darowizn	36,0
podatek od czynności cywilnoprawnych	634,3
wpływy z opłaty skarbowej	167,1
wpływy z opłaty eksploatacyjnej	-
wpływy z opłaty targowej	22,4
dochody z majątku	4 468,3
pozostałe dochody	11 901,1
<b>Dotacje ogółem</b>	<b>17 111,1</b>
celowe	17 111,1
w tym:	
z budżetu państwa na zadania z zakresu administracji rządowej	12 597,8
z budżetu państwa na zadania własne	3 478,5
z budżetu państwa na zadania realizowane na podstawie porozumień z organami administracji rządowej	13,7
na zadania realizowane na podstawie porozumień między jednostkami samorządu terytorialnego otrzymane z państwowych funduszy celowych	987,2
z paragrafów 200 i 620	-
z paragrafów 205 i 625	-
<b>Subwencja ogólna</b>	<b>11 903,3</b>
część wyrównawcza	1 860,4
część oświatowa	9 390,0
część rekompensująca	-
część równoważąca	653,0
uzupełnienie subwencji ogólnej	-

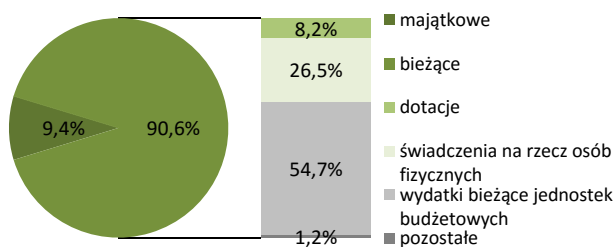
**WYDATKI BUDŻETU GMINY W 2016 R.**

Według rodzajów	W tys. zł
<b>Majątkowe</b>	<b>5 620,3</b>
w tym inwestycyjne	5 620,3
<b>Bieżące</b>	<b>53 879,5</b>
w tym:	
dotacje	4 856,0
świadczenia na rzecz osób fizycznych	15 756,0
wydatki bieżące jednostek budżetowych	32 574,2
w tym:	
wynagrodzenia	15 271,3
składki na obowiązkowe ubezpieczenia społeczne i Fundusz Pracy	2 749,3
zakup materiałów i usług	12 796,6
obsługa długu publicznego	659,0

Struktura dochodów budżetu gminy według rodzajów w 2016 r.



Struktura wydatków budżetu gminy według rodzajów w 2016 r.



Według działów	W tys. zł	W %
Dochody od osób prawnych i fizycznych	22 569,0	33,5
Pomoc społeczna i pozostałe zadania z zakresu polityki społecznej	14 927,4	22,1
Różne rozliczenia	18 198,5	27,0
Gospodarka mieszkaniowa	5 701,2	8,5
Gospodarka komunalna i ochrona środowiska	3 548,1	5,3
Oświata i wychowanie	1 559,3	2,3
Rolnictwo i łowiectwo	24,3	0,0
Transport i łączność	225,4	0,3
Administracja publiczna	233,1	0,3
Edukacyjna opieka wychowawcza	266,3	0,4
Kultura fizyczna	98,3	0,1
Działalność usługowa	13,7	0,0
Turystyka	20,6	0,0
Kultura i ochrona dziedzictwa narodowego	30,0	0,0
Bezpieczeństwo publiczne i ochrona przeciwpożarowa	2,4	0,0
Pozostałe	14,0	0,0

Według działów	W tys. zł	W %
Pomoc społeczna i pozostałe zadania z zakresu polityki społecznej	18 860,1	31,7
Oświata i wychowanie	16 372,4	27,5
Administracja publiczna	4 196,0	7,1
Gospodarka komunalna i ochrona środowiska	5 137,9	8,6
Transport i łączność	3 720,4	6,3
Kultura i ochrona dziedzictwa narodowego	1 955,8	3,3
Rolnictwo i łowiectwo	25,5	0,0
Gospodarka mieszkaniowa	4 029,2	6,8
Kultura fizyczna	1 752,2	2,9
Edukacyjna opieka wychowawcza	642,4	1,1
Obsługa długu publicznego	659,0	1,1
Bezpieczeństwo publiczne i ochrona przeciwpożarowa	757,8	1,3
Ochrona zdrowia	514,2	0,9
Działalność usługowa	13,7	0,0
Turystyka	828,3	1,4
Pozostałe	34,9	0,1

Powierzchnia (stan w dniu 1 I 2017 r.) w ha .....	37 212
Liczba miejscowości .....	57
Liczba sołectw .....	40
Ludność (stan w dniu 31 XII 2016 r.) .....	6 813
Dochody budżetu gminy w tys. zł .....	27 070,8
na 1 mieszkańca w zł .....	3 990
w tym dochody własne w zł .....	1 510
Wydatki budżetu gminy w tys. zł .....	26 253,6
na 1 mieszkańca w zł .....	3 870
w tym wydatki inwestycyjne w zł .....	291
Wynik budżetu gminy w tys. zł .....	817,1



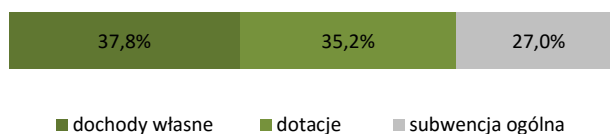
**DOCHODY BUDŻETU GMINY W 2016 R.**

Według rodzajów	W tys. zł
<b>Dochody własne</b>	<b>10 243,5</b>
podatek dochodowy od osób prawnych	-0,1
podatek dochodowy od osób fizycznych	2 540,1
podatek rolny	2 216,9
podatek leśny	319,1
podatek od nieruchomości	2 605,6
podatek od środków transportowych	47,2
podatek od działalności gospodarczej	0,5
podatek od spadków i darowizn	5,7
podatek od czynności cywilnoprawnych	199,5
wpływy z opłaty skarbowej	22,6
wpływy z opłaty eksploatacyjnej	53,6
wpływy z opłaty targowej	-
dochody z majątku	795,5
pozostałe dochody	1 437,2
<b>Dotacje ogółem</b>	<b>9 535,6</b>
celowe	9 535,6
w tym:	
z budżetu państwa na zadania z zakresu administracji rządowej	8 344,6
z budżetu państwa na zadania własne	1 061,1
z budżetu państwa na zadania realizowane na podstawie porozumień z organami administracji rządowej	16,5
na zadania realizowane na podstawie porozumień między jednostkami samorządu terytorialnego otrzymane z państwowych funduszy celowych	20,0
z paragrafów 200 i 620	80,0
z paragrafów 205 i 625	-
<b>Subwencja ogólna</b>	<b>7 291,7</b>
część wyrównawcza	2 812,4
część oświatowa	4 392,6
część rekompensująca	-
część równoważąca	86,7
uzupełnienie subwencji ogólnej	-

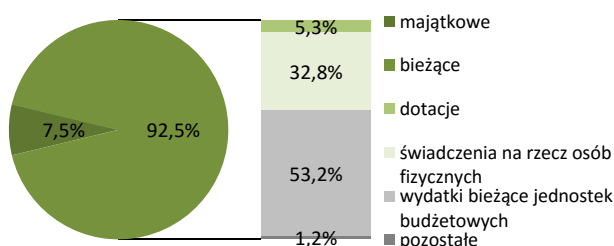
**WYDATKI BUDŻETU GMINY W 2016 R.**

Według rodzajów	W tys. zł
<b>Majątkowe</b>	<b>1 972,8</b>
w tym inwestycyjne	1 972,8
<b>Bieżące</b>	<b>24 280,8</b>
w tym:	
dotacje	1 401,4
świadczenia na rzecz osób fizycznych	8 613,6
wydatki bieżące jednostek budżetowych	13 979,5
w tym:	
wynagrodzenia	7 413,4
składki na obowiązkowe ubezpieczenia społeczne i Fundusz Pracy	1 372,2
zakup materiałów i usług	3 829,6
obsługa długu publicznego	210,3

Struktura dochodów budżetu gminy według rodzajów w 2016 r.



Struktura wydatków budżetu gminy według rodzajów w 2016 r.



Według działów	W tys. zł	W %
Dochody od osób prawnych i fizycznych	8 136,1	30,1
Pomoc społeczna i pozostałe zadania z zakresu polityki społecznej	8 275,0	30,6
Różne rozliczenia	7 497,6	27,7
Gospodarka mieszkaniowa	674,0	2,5
Gospodarka komunalna i ochrona środowiska	778,0	2,9
Oświata i wychowanie	376,8	1,4
Rolnictwo i łowiectwo	979,2	3,6
Transport i łączność	80,0	0,3
Administracja publiczna	99,4	0,4
Edukacyjna opieka wychowawcza	125,2	0,5
Kultura fizyczna	2,3	0,0
Działalność usługowa	16,5	0,1
Turystyka	-	-
Kultura i ochrona dziedzictwa narodowego	1,4	0,0
Bezpieczeństwo publiczne i ochrona przeciwpożarowa	20,0	0,1
Pozostałe	9,3	0,0

Według działów	W tys. zł	W %
Pomoc społeczna i pozostałe zadania z zakresu polityki społecznej	9 403,3	35,8
Oświata i wychowanie	6 751,1	25,7
Administracja publiczna	4 024,3	15,3
Gospodarka komunalna i ochrona środowiska	1 057,2	4,0
Transport i łączność	1 619,0	6,2
Kultura i ochrona dziedzictwa narodowego	785,3	3,0
Rolnictwo i łowiectwo	1 135,4	4,3
Gospodarka mieszkaniowa	539,9	2,1
Kultura fizyczna	66,2	0,3
Edukacyjna opieka wychowawcza	365,8	1,4
Obsługa długu publicznego	210,3	0,8
Bezpieczeństwo publiczne i ochrona przeciwpożarowa	172,1	0,7
Ochrona zdrowia	70,7	0,3
Działalność usługowa	32,3	0,1
Turystyka	11,7	0,0
Pozostałe	9,0	0,0

Powierzchnia (stan w dniu 1 I 2017 r.) w ha .....	14 921
Liczba miejscowości .....	19
Liczba sołectw .....	13
Ludność (stan w dniu 31 XII 2016 r.) .....	3 634
Dochody budżetu gminy w tys. zł .....	15 709,7
na 1 mieszkańca w zł .....	4 317
w tym dochody własne w zł .....	1 088
Wydatki budżetu gminy w tys. zł .....	15 279,3
na 1 mieszkańca w zł .....	4 199
w tym wydatki inwestycyjne w zł .....	244
Wynik budżetu gminy w tys. zł .....	430,4



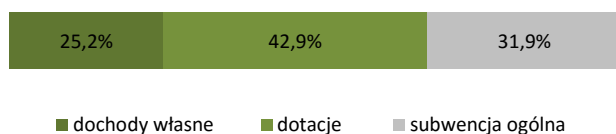
**DOCHODY BUDŻETU GMINY W 2016 R.**

Według rodzajów	W tys. zł
<b>Dochody własne</b>	<b>3 960,0</b>
podatek dochodowy od osób prawnych	29,3
podatek dochodowy od osób fizycznych	937,3
podatek rolny	1 202,7
podatek leśny	79,8
podatek od nieruchomości	572,2
podatek od środków transportowych	46,8
podatek od działalności gospodarczej	1,7
podatek od spadków i darowizn	9,3
podatek od czynności cywilnoprawnych	126,9
wpływy z opłaty skarbowej	16,2
wpływy z opłaty eksploatacyjnej	-
wpływy z opłaty targowej	0,2
dochody z majątku	92,4
pozostałe dochody	845,2
<b>Dotacje ogółem</b>	<b>6 740,2</b>
celowe	6 740,2
w tym:	
z budżetu państwa na zadania z zakresu administracji rządowej	5 178,2
z budżetu państwa na zadania własne	1 100,2
z budżetu państwa na zadania realizowane na podstawie porozumień z organami administracji rządowej	-
na zadania realizowane na podstawie porozumień między jednostkami samorządu terytorialnego otrzymane z państwowych funduszy celowych	78,0
z paragrafów 200 i 620	-
z paragrafów 205 i 625	-
<b>Subwencja ogólna</b>	<b>5 009,5</b>
część wyrównawcza	1 901,0
część oświatowa	3 101,9
część rekompensująca	-
część równoważąca	6,6
uzupełnienie subwencji ogólnej	-

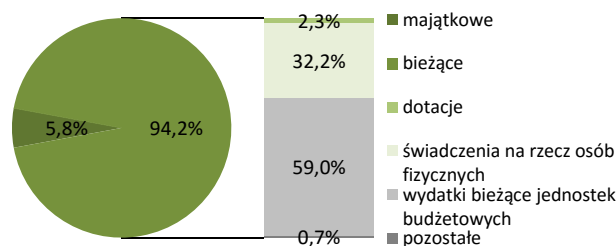
**WYDATKI BUDŻETU GMINY W 2016 R.**

Według rodzajów	W tys. zł
<b>Majątkowe</b>	<b>889,1</b>
w tym inwestycyjne	889,1
<b>Bieżące</b>	<b>14 390,2</b>
w tym:	
dotacje	348,0
świadczenia na rzecz osób fizycznych	4 924,6
wydatki bieżące jednostek budżetowych	9 016,1
w tym:	
wynagrodzenia	4 955,8
składki na obowiązkowe ubezpieczenia społeczne i Fundusz Pracy	931,9
zakup materiałów i usług	2 161,4
obsługa długu publicznego	51,9

**Struktura dochodów budżetu gminy według rodzajów w 2016 r.**



**Struktura wydatków budżetu gminy według rodzajów w 2016 r.**



Według działów	W tys. zł	W %
Dochody od osób prawnych i fizycznych	3 077,8	19,6
Pomoc społeczna i pozostałe zadania z zakresu polityki społecznej	5 549,6	35,3
Różne rozliczenia	5 127,6	32,6
Gospodarka mieszkaniowa	117,4	0,7
Gospodarka komunalna i ochrona środowiska	601,9	3,8
Oświata i wychowanie	185,5	1,2
Rolnictwo i łowiectwo	536,8	3,4
Transport i łączność	340,8	2,2
Administracja publiczna	24,6	0,2
Edukacyjna opieka wychowawcza	102,8	0,7
Kultura fizyczna	4,2	0,0
Działalność usługowa	1,9	0,0
Turystyka	-	-
Kultura i ochrona dziedzictwa narodowego	4,8	0,0
Bezpieczeństwo publiczne i ochrona przeciwpożarowa	28,0	0,2
Pozostałe	5,9	0,0

Według działów	W tys. zł	W %
Pomoc społeczna i pozostałe zadania z zakresu polityki społecznej	6 070,9	39,7
Oświata i wychowanie	4 392,4	28,7
Administracja publiczna	1 858,5	12,2
Gospodarka komunalna i ochrona środowiska	756,1	4,9
Transport i łączność	727,4	4,8
Kultura i ochrona dziedzictwa narodowego	304,8	2,0
Rolnictwo i łowiectwo	624,9	4,1
Gospodarka mieszkaniowa	65,4	0,4
Kultura fizyczna	103,3	0,7
Edukacyjna opieka wychowawcza	137,0	0,9
Obsługa długu publicznego	51,9	0,3
Bezpieczeństwo publiczne i ochrona przeciwpożarowa	142,2	0,9
Ochrona zdrowia	35,9	0,2
Działalność usługowa	5,4	0,0
Turystyka	-	-
Pozostałe	3,1	0,0

Powierzchnia (stan w dniu 1 I 2017 r.) w ha .....	24 423
Liczba miejscowości .....	29
Liczba sołectw .....	20
Ludność (stan w dniu 31 XII 2016 r.) .....	12 201
Dochody budżetu gminy w tys. zł .....	45 338,0
na 1 mieszkańca w zł .....	3 700
w tym dochody własne w zł .....	1 304
Wydatki budżetu gminy w tys. zł .....	46 115,1
na 1 mieszkańca w zł .....	3 763
w tym wydatki inwestycyjne w zł .....	170
Wynik budżetu gminy w tys. zł .....	-777,1



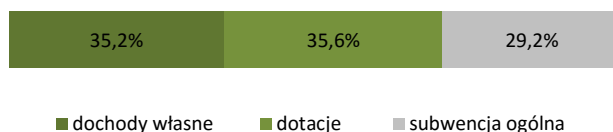
**DOCHODY BUDŻETU GMINY W 2016 R.**

Według rodzajów	W tys. zł
<b>Dochody własne</b>	<b>15 974,5</b>
podatek dochodowy od osób prawnych	103,6
podatek dochodowy od osób fizycznych	4 919,9
podatek rolny	1 187,1
podatek leśny	262,5
podatek od nieruchomości	3 383,0
podatek od środków transportowych	267,2
podatek od działalności gospodarczej	5,3
podatek od spadków i darowizn	12,5
podatek od czynności cywilnoprawnych	300,4
wpływy z opłaty skarbowej	33,2
wpływy z opłaty eksploatacyjnej	-
wpływy z opłaty targowej	44,0
dochody z majątku	1 235,0
pozostałe dochody	4 220,7
<b>Dotacje ogółem</b>	<b>16 144,2</b>
celowe	16 095,7
w tym:	
z budżetu państwa na zadania z zakresu administracji rządowej	12 755,3
z budżetu państwa na zadania własne	3 138,9
z budżetu państwa na zadania realizowane na podstawie porozumień z organami administracji rządowej	1,0
na zadania realizowane na podstawie porozumień między jednostkami samorządu terytorialnego otrzymane z państwowych funduszy celowych	28,0
z paragrafów 200 i 620	102,5
z paragrafów 205 i 625	48,5
-	-
<b>Subwencja ogólna</b>	<b>13 219,3</b>
część wyrównawcza	5 749,2
część oświatowa	7 385,3
część rekompensująca	-
część równoważąca	84,8
uzupełnienie subwencji ogólnej	-

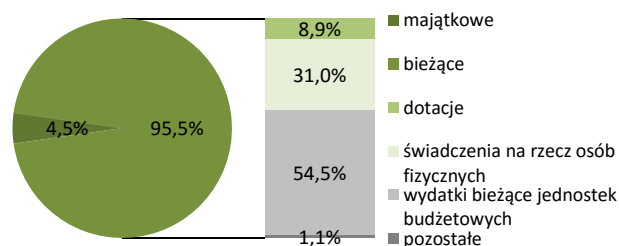
**WYDATKI BUDŻETU GMINY W 2016 R.**

Według rodzajów	W tys. zł
<b>Majątkowe</b>	<b>2 081,7</b>
w tym inwestycyjne	2 081,7
<b>Bieżące</b>	<b>44 033,4</b>
w tym:	
dotacje	4 089,0
świadczenia na rzecz osób fizycznych	14 278,4
wydatki bieżące jednostek budżetowych	25 120,8
w tym:	
wynagrodzenia	11 957,1
składki na obowiązkowe ubezpieczenia społeczne i Fundusz Pracy	2 159,2
zakup materiałów i usług	9 137,5
obsługa długu publicznego	515,5

**Struktura dochodów budżetu gminy według rodzajów w 2016 r.**



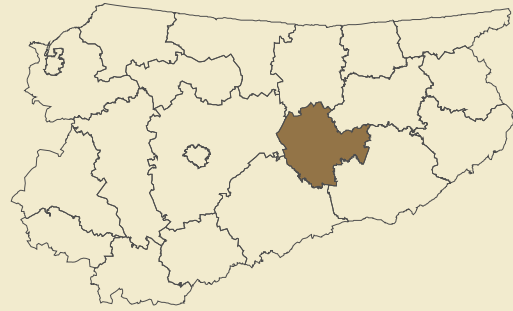
**Struktura wydatków budżetu gminy według rodzajów w 2016 r.**



Według działów	W tys. zł	W %
Dochody od osób prawnych i fizycznych	10 773,1	23,8
Pomoc społeczna i pozostałe zadania z zakresu polityki społecznej	14 520,3	32,0
Różne rozliczenia	13 304,6	29,3
Gospodarka mieszkaniowa	2 985,2	6,6
Gospodarka komunalna i ochrona środowiska	1 692,5	3,7
Oświata i wychowanie	520,8	1,1
Rolnictwo i łowiectwo	777,0	1,7
Transport i łączność	113,7	0,3
Administracja publiczna	177,8	0,4
Edukacyjna opieka wychowawcza	264,9	0,6
Kultura fizyczna	95,6	0,2
Działalność usługowa	1,0	0,0
Turystyka	-	-
Kultura i ochrona dziedzictwa narodowego	99,4	0,2
Bezpieczeństwo publiczne i ochrona przeciwpożarowa	2,3	0,0
Pozostałe	10,0	0,0

Według działów	W tys. zł	W %
Pomoc społeczna i pozostałe zadania z zakresu polityki społecznej	17 103,8	37,1
Oświata i wychowanie	12 289,5	26,6
Administracja publiczna	4 195,4	9,1
Gospodarka komunalna i ochrona środowiska	3 076,1	6,7
Transport i łączność	1 119,0	2,4
Kultura i ochrona dziedzictwa narodowego	1 302,7	2,8
Rolnictwo i łowiectwo	759,4	1,6
Gospodarka mieszkaniowa	3 276,1	7,1
Kultura fizyczna	1 147,3	2,5
Edukacyjna opieka wychowawcza	631,3	1,4
Obsługa długu publicznego	515,5	1,1
Bezpieczeństwo publiczne i ochrona przeciwpożarowa	359,2	0,8
Ochrona zdrowia	256,2	0,6
Działalność usługowa	73,8	0,2
Turystyka	-	-
Pozostałe	10,0	0,0

Powierzchnia (stan w dniu 1 I 2017 r.) w ha .....	106 538
Liczba gmin .....	5
Ludność (stan w dniu 31 XII 2016 r.) .....	50 507
Dochody budżetu powiatu w tys. zł .....	51 276,3
na 1 mieszkańca w zł .....	1 013
w tym dochody własne w zł .....	278
Wydatki budżetu powiatu w tys. zł .....	50 178,6
na 1 mieszkańca w zł .....	991
w tym wydatki inwestycyjne w zł .....	37
Wynik budżetu powiatu w tys. zł .....	1 097,7



## DOCHODY BUDŻETU POWIATU W 2016 R.

Według rodzajów	W tys. zł
<b>Dochody własne</b>	<b>14 063,6</b>
podatek dochodowy od osób prawnych	151,0
podatek dochodowy od osób fizycznych	7 505,2
dochody z majątku	383,9
pozostałe dochody	6 023,4
<b>Dotacje ogółem</b>	<b>11 219,4</b>
celowe	10 495,6
w tym:	
z budżetu państwa na zadania z zakresu administracji rządowej	6 718,5
z budżetu państwa na zadania własne	2 741,0
z budżetu państwa na zadania realizowane na podstawie porozumień z organami administracji rządowej	-
na zadania realizowane na podstawie porozumień między jednostkami samorządu terytorialnego	934,1
otrzymane z państwowych funduszy celowych	17,0
z paragrafów 200 i 620	723,8
z paragrafów 205 i 625	-
<b>Subwencja ogólna</b>	<b>25 993,3</b>
część wyrównawcza	5 084,8
część oświatowa	19 106,5
część równoważąca	1 723,8
uzupełnienie subwencji ogólnej	78,3

## Struktura dochodów budżetu powiatu według rodzajów w 2016 r.



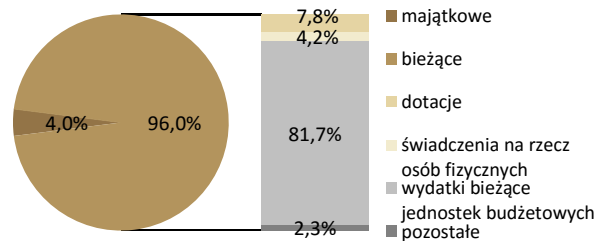
■ dochody własne   ■ dotacje   ■ subwencja ogólna

Według działań	W tys. zł	W %
Różne rozliczenia	26 063,6	50,8
Dochody od osób prawnych i fizycznych	7 656,3	14,9
Pomoc społeczna i pozostałe zadania z zakresu polityki społecznej	7 253,2	14,1
Bezpieczeństwo publiczne i ochrona przeciwpożarowa	3 596,8	7,0
Transport i łączność	1 043,2	2,0
Ochrona zdrowia	1 883,8	3,7
Działalność usługowa	904,4	1,8
Oświata i wychowanie	582,0	1,1
Gospodarka mieszkaniowa	531,3	1,0
Edukacyjna opieka wychowawcza	136,5	0,3
Administracja publiczna	1 215,2	2,4
Leśnictwo	178,5	0,3
Gospodarka komunalna i ochrona środowiska	108,2	0,2
Wymiar sprawiedliwości	123,4	0,2
Turystyka	-	-
Pozostałe	-	-

## WYDATKI BUDŻETU POWIATU W 2016 R.

Według rodzajów	W tys. zł
<b>Majątkowe</b>	<b>1 985,9</b>
w tym inwestycyjne	1 896,9
<b>Bieżące</b>	<b>48 192,7</b>
w tym:	
dotacje	3 898,5
świadczenia na rzecz osób fizycznych	2 090,4
wydatki bieżące jednostek budżetowych	41 005,6
w tym:	
wynagrodzenia	26 778,3
składki na obowiązkowe ubezpieczenia społeczne i Fundusz Pracy	4 374,2
zakup materiałów i usług	6 468,7
obsługa długu publicznego	1 189,6

## Struktura wydatków budżetu powiatu według rodzajów w 2016 r.



## Dochody, wydatki i wynik budżetu powiatu w 2016 r. (w tys. zł)



■ dochody budżetu   ■ wydatki budżetu   ■ wynik budżetu

Według działań	W tys. zł	W %
Oświata i wychowanie	17 633,8	35,1
Pomoc społeczna i pozostałe zadania z zakresu polityki społecznej	11 986,4	23,9
Transport i łączność	3 482,6	6,9
Administracja publiczna	5 260,1	10,5
Edukacyjna opieka wychowawcza	3 790,9	7,6
Bezpieczeństwo publiczne i ochrona przeciwpożarowa	3 627,9	7,2
Ochrona zdrowia	1 972,8	3,9
Działalność usługowa	579,7	1,2
Obsługa długu publicznego	1 189,6	2,4
Leśnictwo	214,1	0,4
Gospodarka mieszkaniowa	200,7	0,4
Wymiar sprawiedliwości	123,4	0,2
Kultura i ochrona dziedzictwa narodowego	17,8	0,0
Gospodarka komunalna i ochrona środowiska	49,9	0,1
Kultura fizyczna	12,9	0,0
Pozostałe	36,1	0,1

Powierzchnia (stan w dniu 1 I 2017 r.) w ha .....	25 630
Liczba miejscowości .....	35
Liczba sołectw .....	17
Ludność (stan w dniu 31 XII 2016 r.) .....	8 287
Dochody budżetu gminy w tys. zł .....	41 748,2
na 1 mieszkańca w zł .....	5 038
w tym dochody własne w zł .....	2 408
Wydatki budżetu gminy w tys. zł .....	44 197,6
na 1 mieszkańca w zł .....	5 334
w tym wydatki inwestycyjne w zł .....	1 466
Wynik budżetu gminy w tys. zł .....	-2 449,3



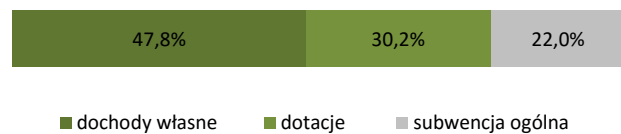
**DOCHODY BUDŻETU GMINY W 2016 R.**

Według rodzajów	W tys. zł
<b>Dochody własne</b>	<b>19 954,7</b>
podatek dochodowy od osób prawnych	59,1
podatek dochodowy od osób fizycznych	3 953,8
podatek rolny	772,3
podatek leśny	199,7
podatek od nieruchomości	6 430,2
podatek od środków transportowych	102,0
podatek od działalności gospodarczej	32,9
podatek od spadków i darowizn	28,5
podatek od czynności cywilnoprawnych	653,0
wpływy z opłaty skarbowej	53,3
wpływy z opłaty eksploatacyjnej	6,0
wpływy z opłaty targowej	58,1
dochody z majątku	2 097,8
pozostałe dochody	5 508,1
<b>Dotacje ogółem</b>	<b>12 590,5</b>
celowe	12 590,5
w tym:	
z budżetu państwa na zadania z zakresu administracji rządowej	9 455,8
z budżetu państwa na zadania własne	3 093,7
z budżetu państwa na zadania realizowane na podstawie porozumień z organami administracji rządowej	-
na zadania realizowane na podstawie porozumień między jednostkami samorządu terytorialnego otrzymane z państwowych funduszy celowych	36,0
z paragrafów 200 i 620	-
z paragrafów 205 i 625	-
<b>Subwencja ogólna</b>	<b>9 203,0</b>
część wyrównawcza	1 580,2
część oświatowa	7 472,3
część rekompensująca	-
część równoważąca	150,5
uzupełnienie subwencji ogólnej	-

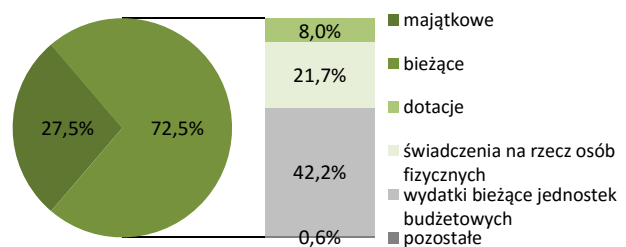
**WYDATKI BUDŻETU GMINY W 2016 R.**

Według rodzajów	W tys. zł
<b>Majątkowe</b>	<b>12 148,8</b>
w tym inwestycyjne	12 148,8
<b>Bieżące</b>	<b>32 048,8</b>
w tym:	
dotacje	3 532,0
świadczenia na rzecz osób fizycznych	9 597,1
wydatki bieżące jednostek budżetowych	18 670,9
w tym:	
wynagrodzenia	9 240,0
składki na obowiązkowe ubezpieczenia społeczne i Fundusz Pracy	1 758,7
zakup materiałów i usług	6 260,1
obsługa długu publicznego	225,6

**Struktura dochodów budżetu gminy według rodzajów w 2016 r.**



**Struktura wydatków budżetu gminy według rodzajów w 2016 r.**



Według działów	W tys. zł	W %
Dochody od osób prawnych i fizycznych	13 591,6	32,6
Pomoc społeczna i pozostałe zadania z zakresu polityki społecznej	9 950,2	23,8
Różne rozliczenia	9 275,5	22,2
Gospodarka mieszkaniowa	2 402,0	5,8
Gospodarka komunalna i ochrona środowiska	2 151,1	5,2
Oświata i wychowanie	650,6	1,6
Rolnictwo i łowiectwo	452,7	1,1
Transport i łączność	2 245,7	5,4
Administracja publiczna	852,4	2,0
Edukacyjna opieka wychowawcza	136,8	0,3
Kultura fizyczna	21,7	0,1
Działalność usługowa	-	-
Turystyka	-	-
Kultura i ochrona dziedzictwa narodowego	-	-
Bezpieczeństwo publiczne i ochrona przeciwpożarowa	5,0	0,0
Pozostałe	12,9	0,0

Według działów	W tys. zł	W %
Pomoc społeczna i pozostałe zadania z zakresu polityki społecznej	11 517,3	26,1
Oświata i wychowanie	10 388,1	23,5
Administracja publiczna	3 319,7	7,5
Gospodarka komunalna i ochrona środowiska	2 860,3	6,5
Transport i łączność	11 052,7	25,0
Kultura i ochrona dziedzictwa narodowego	1 052,5	2,4
Rolnictwo i łowiectwo	468,6	1,1
Gospodarka mieszkaniowa	1 777,0	4,0
Kultura fizyczna	713,5	1,6
Edukacyjna opieka wychowawcza	170,9	0,4
Obsługa długu publicznego	225,6	0,5
Bezpieczeństwo publiczne i ochrona przeciwpożarowa	214,2	0,5
Ochrona zdrowia	310,9	0,7
Działalność usługowa	116,3	0,3
Turystyka	1,8	0,0
Pozostałe	8,2	0,0

Powierzchnia (stan w dniu 1 I 2017 r.) w ha .....	1 481
Liczba miejscowości .....	1
Liczba sołectw .....	-
Ludność (stan w dniu 31 XII 2016 r.) .....	21 926
Dochody budżetu gminy w tys. zł .....	84 237,2
na 1 mieszkańca w zł .....	3 837
w tym dochody własne w zł .....	1 951
Wydatki budżetu gminy w tys. zł .....	81 795,5
na 1 mieszkańca w zł .....	3 726
w tym wydatki inwestycyjne w zł .....	415
Wynik budżetu gminy w tys. zł .....	2 441,6



**DOCHODY BUDŻETU GMINY W 2016 R.**

Według rodzajów	W tys. zł
<b>Dochody własne</b>	<b>42 821,8</b>
podatek dochodowy od osób prawnych	410,4
podatek dochodowy od osób fizycznych	15 765,5
podatek rolny	2,7
podatek leśny	5,1
podatek od nieruchomości	12 243,0
podatek od środków transportowych	671,1
podatek od działalności gospodarczej	46,3
podatek od spadków i darowizn	44,8
podatek od czynności cywilnoprawnych	763,8
wpływy z opłaty skarbowej	231,3
wpływy z opłaty eksploatacyjnej	-
wpływy z opłaty targowej	138,7
dochody z majątku	5 143,3
pozostałe dochody	7 355,9
<b>Dotacje ogółem</b>	<b>25 739,9</b>
celowe	25 352,6
w tym:	
z budżetu państwa na zadania z zakresu administracji rządowej	18 934,4
z budżetu państwa na zadania własne	5 095,4
z budżetu państwa na zadania realizowane na podstawie porozumień z organami administracji rządowej	13,2
na zadania realizowane na podstawie porozumień między jednostkami samorządu terytorialnego otrzymane z państwowych funduszy celowych	312,1
z paragrafów 200 i 620	681,1
z paragrafów 205 i 625	387,3
-	-
<b>Subwencja ogólna</b>	<b>15 675,4</b>
część wyrównawcza	807,3
część oświatowa	14 048,7
część rekompensująca	-
część równoważąca	819,4
uzupełnienie subwencji ogólnej	-

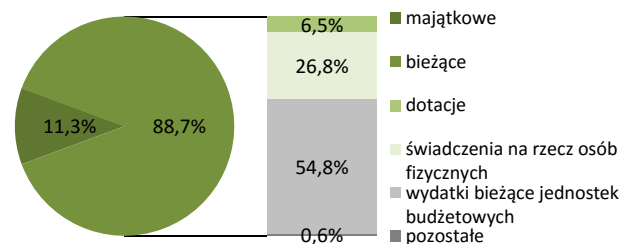
**WYDATKI BUDŻETU GMINY W 2016 R.**

Według rodzajów	W tys. zł
<b>Majątkowe</b>	<b>9 280,7</b>
w tym inwestycyjne	9 104,2
<b>Bieżące</b>	<b>72 514,8</b>
w tym:	
dotacje	5 310,2
świadczenia na rzecz osób fizycznych	21 917,6
wydatki bieżące jednostek budżetowych	44 825,0
w tym:	
wynagrodzenia	23 026,6
składki na obowiązkowe ubezpieczenia społeczne i Fundusz Pracy	4 259,6
zakup materiałów i usług	15 704,1
obsługa długu publicznego	440,3

**Struktura dochodów budżetu gminy według rodzajów w 2016 r.**



**Struktura wydatków budżetu gminy według rodzajów w 2016 r.**



Według działów	W tys. zł	W %
Dochody od osób prawnych i fizycznych	31 684,3	37,6
Pomoc społeczna i pozostałe zadania z zakresu polityki społecznej	21 426,8	25,4
Różne rozliczenia	15 827,3	18,8
Gospodarka mieszkaniowa	5 601,4	6,6
Gospodarka komunalna i ochrona środowiska	4 469,0	5,3
Oświata i wychowanie	2 099,8	2,5
Rolnictwo i łowiectwo	-	-
Transport i łączność	1 033,4	1,2
Administracja publiczna	448,2	0,5
Edukacyjna opieka wychowawcza	493,9	0,6
Kultura fizyczna	668,2	0,8
Działalność usługowa	199,5	0,2
Turystyka	-	-
Kultura i ochrona dziedzictwa narodowego	238,3	0,3
Bezpieczeństwo publiczne i ochrona przeciwpożarowa	16,6	0,0
Pozostałe	30,5	0,0

Według działów	W tys. zł	W %
Pomoc społeczna i pozostałe zadania z zakresu polityki społecznej	26 381,7	32,3
Oświata i wychowanie	22 196,3	27,1
Administracja publiczna	6 142,1	7,5
Gospodarka komunalna i ochrona środowiska	8 024,7	9,8
Transport i łączność	6 591,5	8,1
Kultura i ochrona dziedzictwa narodowego	3 171,9	3,9
Rolnictwo i łowiectwo	33,9	0,0
Gospodarka mieszkaniowa	2 524,6	3,1
Kultura fizyczna	2 193,1	2,7
Edukacyjna opieka wychowawcza	2 273,5	2,8
Obsługa długu publicznego	440,3	0,5
Bezpieczeństwo publiczne i ochrona przeciwpożarowa	418,4	0,5
Ochrona zdrowia	516,0	0,6
Działalność usługowa	213,5	0,3
Turystyka	617,4	0,8
Pozostałe	56,7	0,1



Powierzchnia (stan w dniu 1 I 2017 r.) w ha .....	29 514
Liczba miejscowości .....	46
Liczba sołectw .....	31
Ludność (stan w dniu 31 XII 2016 r.) .....	7 966
Dochody budżetu gminy w tys. zł .....	31 638,8
na 1 mieszkańca w zł .....	3 966
w tym dochody własne w zł .....	1 762
Wydatki budżetu gminy w tys. zł .....	29 597,2
na 1 mieszkańca w zł .....	3 710
w tym wydatki inwestycyjne w zł .....	204
Wynik budżetu gminy w tys. zł .....	2 041,7



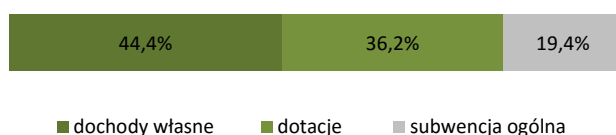
**DOCHODY BUDŻETU GMINY W 2016 R.**

Według rodzajów	W tys. zł
<b>Dochody własne</b>	<b>14 055,5</b>
podatek dochodowy od osób prawnych	186,2
podatek dochodowy od osób fizycznych	3 518,9
podatek rolny	1 838,1
podatek leśny	186,5
podatek od nieruchomości	4 092,8
podatek od środków transportowych	111,3
podatek od działalności gospodarczej	1,6
podatek od spadków i darowizn	18,8
podatek od czynności cywilnoprawnych	421,5
wpływy z opłaty skarbowej	29,6
wpływy z opłaty eksploatacyjnej	28,9
wpływy z opłaty targowej	-
dochody z majątku	1 708,9
pozostałe dochody	1 912,4
<b>Dotacje ogółem</b>	<b>11 452,2</b>
celowe	11 452,2
w tym:	
z budżetu państwa na zadania z zakresu administracji rządowej	8 986,2
z budżetu państwa na zadania własne	2 401,4
z budżetu państwa na zadania realizowane na podstawie porozumień z organami administracji rządowej	-
na zadania realizowane na podstawie porozumień między jednostkami samorządu terytorialnego otrzymane z państwowych funduszy celowych	64,5
z paragrafów 200 i 620	-
z paragrafów 205 i 625	-
<b>Subwencja ogólna</b>	<b>6 131,2</b>
część wyrównawcza	2 302,9
część oświatowa	3 630,4
część rekompensująca	-
część równoważąca	197,9
uzupełnienie subwencji ogólnej	-

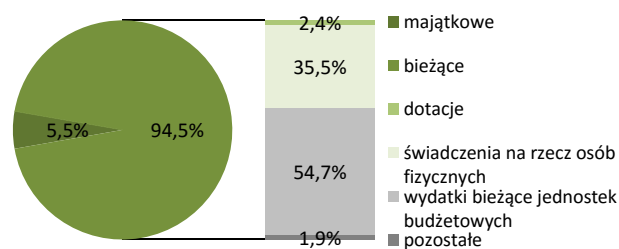
**WYDATKI BUDŻETU GMINY W 2016 R.**

Według rodzajów	W tys. zł
<b>Majątkowe</b>	<b>1 631,2</b>
w tym inwestycyjne	1 631,2
<b>Bieżące</b>	<b>27 966,0</b>
w tym:	
dotacje	714,7
świadczenia na rzecz osób fizycznych	10 516,1
wydatki bieżące jednostek budżetowych	16 193,1
w tym:	
wynagrodzenia	7 477,2
składki na obowiązkowe ubezpieczenia społeczne i Fundusz Pracy	1 319,1
zakup materiałów i usług	4 762,1
obsługa długu publicznego	486,9

Struktura dochodów budżetu gminy według rodzajów w 2016 r.



Struktura wydatków budżetu gminy według rodzajów w 2016 r.



Według działów	W tys. zł	W %
Dochody od osób prawnych i fizycznych	10 606,2	33,5
Pomoc społeczna i pozostałe zadania z zakresu polityki społecznej	9 639,4	30,5
Różne rozliczenia	6 291,2	19,9
Gospodarka mieszkaniowa	1 737,5	5,5
Gospodarka komunalna i ochrona środowiska	1 270,0	4,0
Oświata i wychowanie	110,9	0,4
Rolnictwo i łowiectwo	1 142,6	3,6
Transport i łączność	88,8	0,3
Administracja publiczna	287,2	0,9
Edukacyjna opieka wychowawcza	393,8	1,2
Kultura fizyczna	13,7	0,0
Działalność usługowa	37,0	0,1
Turystyka	-	-
Kultura i ochrona dziedzictwa narodowego	3,4	0,0
Bezpieczeństwo publiczne i ochrona przeciwpożarowa	-	-
Pozostałe	17,1	0,1

Według działów	W tys. zł	W %
Pomoc społeczna i pozostałe zadania z zakresu polityki społecznej	11 278,2	38,1
Oświata i wychowanie	7 111,9	24,0
Administracja publiczna	3 074,7	10,4
Gospodarka komunalna i ochrona środowiska	1 799,9	6,1
Transport i łączność	699,2	2,4
Kultura i ochrona dziedzictwa narodowego	297,1	1,0
Rolnictwo i łowiectwo	3 046,0	10,3
Gospodarka mieszkaniowa	331,3	1,1
Kultura fizyczna	297,8	1,0
Edukacyjna opieka wychowawcza	667,5	2,3
Obsługa długu publicznego	488,4	1,7
Bezpieczeństwo publiczne i ochrona przeciwpożarowa	248,2	0,8
Ochrona zdrowia	80,5	0,3
Działalność usługowa	146,6	0,5
Turystyka	21,1	0,1
Pozostałe	8,8	0,0

Powierzchnia (stan w dniu 1 I 2017 r.) w ha .....	31 448
Liczba miejscowości .....	36
Liczba sołectw .....	24
Ludność (stan w dniu 31 XII 2016 r.) .....	7 710
Dochody budżetu gminy w tys. zł .....	31 754,5
na 1 mieszkańca w zł .....	4 096
w tym dochody własne w zł .....	1 162
Wydatki budżetu gminy w tys. zł .....	30 825,2
na 1 mieszkańca w zł .....	3 976
w tym wydatki inwestycyjne w zł .....	302
Wynik budżetu gminy w tys. zł .....	929,2



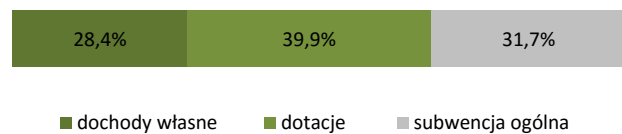
**DOCHODY BUDŻETU GMINY W 2016 R.**

<i>Według rodzajów</i>	W tys. zł
<b>Dochody własne</b>	<b>9 005,3</b>
podatek dochodowy od osób prawnych	59,9
podatek dochodowy od osób fizycznych	2 910,7
podatek rolny	541,7
podatek leśny	576,8
podatek od nieruchomości	2 493,7
podatek od środków transportowych	177,5
podatek od działalności gospodarczej	11,5
podatek od spadków i darowizn	7,8
podatek od czynności cywilnoprawnych	199,2
wpływy z opłaty skarbowej	29,2
wpływy z opłaty eksploatacyjnej	57,2
wpływy z opłaty targowej	6,5
dochody z majątku	94,4
pozostałe dochody	1 839,2
<b>Dotacje ogółem</b>	<b>12 671,4</b>
celowe	12 618,6
w tym:	
z budżetu państwa na zadania z zakresu administracji rządowej	9 806,9
z budżetu państwa na zadania własne	2 805,7
z budżetu państwa na zadania realizowane na podstawie porozumień z organami administracji rządowej	-
na zadania realizowane na podstawie porozumień między jednostkami samorządu terytorialnego otrzymane z państwowych funduszy celowych	6,0
z paragrafów 200 i 620	-
z paragrafów 205 i 625	52,7
z paragrafów 200 i 620	-
z paragrafów 205 i 625	-
<b>Subwencja ogólna</b>	<b>10 077,8</b>
część wyrównawcza	3 656,3
część oświatowa	6 279,3
część rekompensująca	-
część równoważąca	142,2
uzupełnienie subwencji ogólnej	-

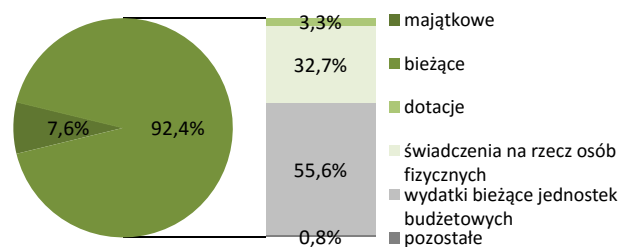
**WYDATKI BUDŻETU GMINY W 2016 R.**

<i>Według rodzajów</i>	W tys. zł
<b>Majątkowe</b>	<b>2 344,6</b>
w tym inwestycyjne	2 344,6
<b>Bieżące</b>	<b>28 480,6</b>
w tym:	
dotacje	1 004,6
świadczenia na rzecz osób fizycznych	10 073,0
wydatki bieżące jednostek budżetowych	17 150,5
w tym:	
wynagrodzenia	8 973,5
składki na obowiązkowe ubezpieczenia społeczne i Fundusz Pracy	1 627,1
zakup materiałów i usług	4 984,3
obsługa długu publicznego	234,6

**Struktura dochodów budżetu gminy według rodzajów w 2016 r.**



**Struktura wydatków budżetu gminy według rodzajów w 2016 r.**



<i>Według działów</i>	W tys. zł	W %
Dochody od osób prawnych i fizycznych	7 421,8	23,4
Pomoc społeczna i pozostałe zadania z zakresu polityki społecznej	10 426,8	32,8
Różne rozliczenia	10 186,6	32,1
Gospodarka mieszkaniowa	198,0	0,6
Gospodarka komunalna i ochrona środowiska	2 087,9	6,6
Oświata i wychowanie	604,9	1,9
Rolnictwo i łowiectwo	492,4	1,6
Transport i łączność	6,7	0,0
Administracja publiczna	92,3	0,3
Edukacyjna opieka wychowawcza	213,6	0,7
Kultura fizyczna	-	-
Działalność usługowa	-	-
Turystyka	-	-
Kultura i ochrona dziedzictwa narodowego	-	-
Bezpieczeństwo publiczne i ochrona przeciwpożarowa	8,5	0,0
Pozostałe	14,9	0,0

<i>Według działów</i>	W tys. zł	W %
Pomoc społeczna i pozostałe zadania z zakresu polityki społecznej	11 878,7	38,5
Oświata i wychowanie	9 266,4	30,1
Administracja publiczna	2 868,5	9,3
Gospodarka komunalna i ochrona środowiska	2 512,8	8,2
Transport i łączność	1 334,4	4,3
Kultura i ochrona dziedzictwa narodowego	961,0	3,1
Rolnictwo i łowiectwo	557,4	1,8
Gospodarka mieszkaniowa	278,8	0,9
Kultura fizyczna	115,3	0,4
Edukacyjna opieka wychowawcza	273,4	0,9
Obsługa długu publicznego	234,6	0,8
Bezpieczeństwo publiczne i ochrona przeciwpożarowa	184,7	0,6
Ochrona zdrowia	162,0	0,5
Działalność usługowa	176,0	0,6
Turystyka	12,0	0,0
Pozostałe	9,2	0,0

Powierzchnia (stan w dniu 1 I 2017 r.) w ha .....	18 465
Liczba miejscowości .....	27
Liczba sołectw .....	20
Ludność (stan w dniu 31 XII 2016 r.) .....	4 618
Dochody budżetu gminy w tys. zł .....	19 370,8
na 1 mieszkańca w zł .....	4 160
w tym dochody własne w zł .....	1 338
Wydatki budżetu gminy w tys. zł .....	19 071,1
na 1 mieszkańca w zł .....	4 096
w tym wydatki inwestycyjne w zł .....	92
Wynik budżetu gminy w tys. zł .....	299,7



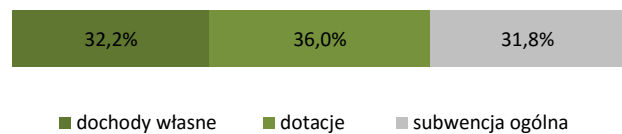
**DOCHODY BUDŻETU GMINY W 2016 R.**

<i>Według rodzajów</i>	W tys. zł
<b>Dochody własne</b>	<b>6 228,4</b>
podatek dochodowy od osób prawnych	8,3
podatek dochodowy od osób fizycznych	1 521,7
podatek rolny	809,3
podatek leśny	167,0
podatek od nieruchomości	2 108,3
podatek od środków transportowych	22,0
podatek od działalności gospodarczej	5,2
podatek od spadków i darowizn	1,3
podatek od czynności cywilnoprawnych	179,5
wpływy z opłaty skarbowej	19,3
wpływy z opłaty eksploatacyjnej	-
wpływy z opłaty targowej	-
dochody z majątku	369,3
pozostałe dochody	1 017,3
<b>Dotacje ogółem</b>	<b>6 982,6</b>
celowe	6 899,2
w tym:	
z budżetu państwa na zadania z zakresu administracji rządowej	5 638,6
z budżetu państwa na zadania własne	1 202,5
z budżetu państwa na zadania realizowane na podstawie porozumień z organami administracji rządowej	-
na zadania realizowane na podstawie porozumień między jednostkami samorządu terytorialnego	4,6
otrzymane z państwowych funduszy celowych	33,5
z paragrafów 200 i 620	83,3
z paragrafów 205 i 625	-
<b>Subwencja ogólna</b>	<b>6 159,8</b>
część wyrównawcza	1 949,9
część oświatowa	4 203,2
część rekompensująca	-
część równoważąca	6,7
uzupełnienie subwencji ogólnej	-

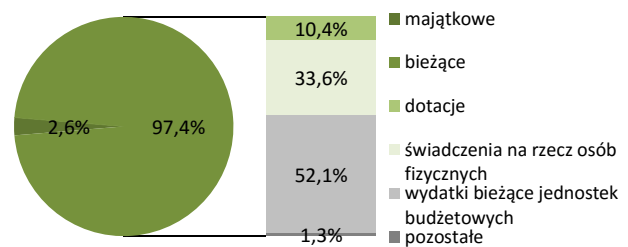
**WYDATKI BUDŻETU GMINY W 2016 R.**

<i>Według rodzajów</i>	W tys. zł
<b>Majątkowe</b>	<b>496,8</b>
w tym inwestycyjne	426,8
<b>Bieżące</b>	<b>18 574,3</b>
w tym:	
dotacje	1 980,0
świadczenia na rzecz osób fizycznych	6 413,6
wydatki bieżące jednostek budżetowych	9 943,5
w tym:	
wynagrodzenia	5 128,9
składki na obowiązkowe ubezpieczenia społeczne i Fundusz Pracy	903,2
zakup materiałów i usług	2 826,7
obsługa długu publicznego	213,3

**Struktura dochodów budżetu gminy według rodzajów w 2016 r.**



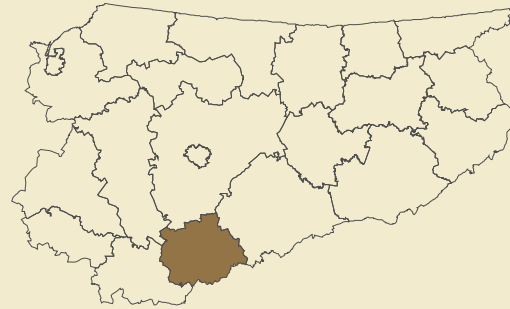
**Struktura wydatków budżetu gminy według rodzajów w 2016 r.**



<i>Według działów</i>	W tys. zł	W %
Dochody od osób prawnych i fizycznych	4 958,2	25,6
Pomoc społeczna i pozostałe zadania z zakresu polityki społecznej	6 064,2	31,3
Różne rozliczenia	6 207,1	32,0
Gospodarka mieszkaniowa	379,5	2,0
Gospodarka komunalna i ochrona środowiska	520,2	2,7
Oświata i wychowanie	295,1	1,5
Rolnictwo i łowiectwo	469,3	2,4
Transport i łączność	18,5	0,1
Administracja publiczna	225,5	1,2
Edukacyjna opieka wychowawcza	135,5	0,7
Kultura fizyczna	-	-
Działalność usługowa	65,0	0,3
Turystyka	-	-
Kultura i ochrona dziedzictwa narodowego	-	-
Bezpieczeństwo publiczne i ochrona przeciwpożarowa	20,0	0,1
Pozostałe	12,8	0,1

<i>Według działów</i>	W tys. zł	W %
Pomoc społeczna i pozostałe zadania z zakresu polityki społecznej	6 998,8	36,7
Oświata i wychowanie	6 383,5	33,5
Administracja publiczna	2 357,0	12,4
Gospodarka komunalna i ochrona środowiska	1 046,8	5,5
Transport i łączność	202,3	1,1
Kultura i ochrona dziedzictwa narodowego	316,5	1,7
Rolnictwo i łowiectwo	576,0	3,0
Gospodarka mieszkaniowa	261,0	1,4
Kultura fizyczna	40,6	0,2
Edukacyjna opieka wychowawcza	335,7	1,8
Obsługa długu publicznego	213,3	1,1
Bezpieczeństwo publiczne i ochrona przeciwpożarowa	247,3	1,3
Ochrona zdrowia	56,9	0,3
Działalność usługowa	29,8	0,2
Turystyka	-	-
Pozostałe	5,6	0,0

Powierzchnia (stan w dniu 1 I 2017 r.) w ha .....	96 064
Liczba gmin .....	4
Ludność (stan w dniu 31 XII 2016 r.) .....	33 432
Dochody budżetu powiatu w tys. zł .....	40 868,9
na 1 mieszkańca w zł .....	1 218
w tym dochody własne w zł .....	233
Wydatki budżetu powiatu w tys. zł .....	38 752,1
na 1 mieszkańca w zł .....	1 155
w tym wydatki inwestycyjne w zł .....	89
Wynik budżetu powiatu w tys. zł .....	2 116,8



## DOCHODY BUDŻETU POWIATU W 2016 R.

Według rodzajów	W tys. zł
<b>Dochody własne</b>	<b>7 826,8</b>
podatek dochodowy od osób prawnych	82,3
podatek dochodowy od osób fizycznych	3 942,8
dochody z majątku	347,2
pozostałe dochody	3 454,5
<b>Dotacje ogółem</b>	<b>10 526,3</b>
celowe	9 118,9
w tym:	
z budżetu państwa na zadania z zakresu administracji rządowej	6 380,4
z budżetu państwa na zadania własne	1 786,8
z budżetu państwa na zadania realizowane na podstawie porozumień z organami administracji rządowej	-
na zadania realizowane na podstawie porozumień między jednostkami samorządu terytorialnego	310,1
otrzymane z państwowych funduszy celowych	66,8
z paragrafów 200 i 620	1 407,4
z paragrafów 205 i 625	-
<b>Subwencja ogólna</b>	<b>22 515,8</b>
część wyrównawcza	3 857,5
część oświatowa	16 032,2
część równoważąca	2 605,4
uzupełnienie subwencji ogólnej	20,7

## Struktura dochodów budżetu powiatu według rodzajów w 2016 r.

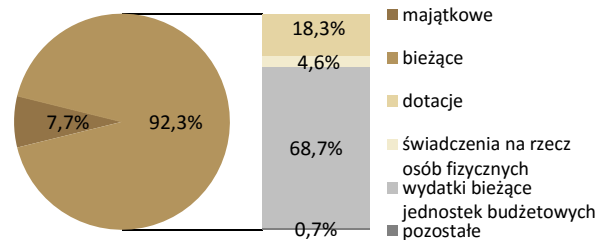


■ dochody własne ■ dotacje ■ subwencja ogólna

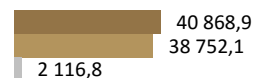
## WYDATKI BUDŻETU POWIATU W 2016 R.

Według rodzajów	W tys. zł
<b>Majątkowe</b>	<b>2 983,7</b>
w tym inwestycyjne	2 983,7
<b>Bieżące</b>	<b>35 768,4</b>
w tym:	
dotacje	7 086,7
świadczenia na rzecz osób fizycznych	1 763,5
wydatki bieżące jednostek budżetowych	26 637,2
w tym:	
wynagrodzenia	17 299,3
składki na obowiązkowe ubezpieczenia społeczne i Fundusz Pracy	2 655,7
zakup materiałów i usług	4 836,9
obsługa długu publicznego	265,5

## Struktura wydatków budżetu powiatu według rodzajów w 2016 r.



## Dochody, wydatki i wynik budżetu powiatu w 2016 r. (w tys. zł)



■ dochody budżetu ■ wydatki budżetu ■ wynik budżetu

Według działań	W tys. zł	W %
Różne rozliczenia	22 515,8	55,1
Dochody od osób prawnych i fizycznych	4 793,5	11,7
Pomoc społeczna i pozostałe zadania z zakresu polityki społecznej	3 015,2	7,4
Bezpieczeństwo publiczne i ochrona przeciwpożarowa	3 542,8	8,7
Transport i łączność	2 355,8	5,8
Ochrona zdrowia	2 232,7	5,5
Działalność usługowa	755,1	1,8
Oświata i wychowanie	1 039,2	2,5
Gospodarka mieszkaniowa	189,6	0,5
Edukacyjna opieka wychowawcza	0,7	0,0
Administracja publiczna	157,4	0,4
Leśnictwo	86,2	0,2
Gospodarka komunalna i ochrona środowiska	66,7	0,2
Wymiar sprawiedliwości	118,1	0,3
Turystyka	-	-
Pozostałe	-	-

Według działań	W tys. zł	W %
Oświata i wychowanie	16 132,3	41,6
Pomoc społeczna i pozostałe zadania z zakresu polityki społecznej	6 363,1	16,4
Transport i łączność	4 954,6	12,8
Administracja publiczna	3 607,1	9,3
Edukacyjna opieka wychowawcza	992,3	2,6
Bezpieczeństwo publiczne i ochrona przeciwpożarowa	3 558,8	9,2
Ochrona zdrowia	1 873,1	4,8
Działalność usługowa	520,7	1,3
Obsługa długu publicznego	265,5	0,7
Leśnictwo	234,4	0,6
Gospodarka mieszkaniowa	68,6	0,2
Wymiar sprawiedliwości	118,1	0,3
Kultura i ochrona dziedzictwa narodowego	25,5	0,1
Gospodarka komunalna i ochrona środowiska	17,8	0,0
Kultura fizyczna	19,3	0,0
Pozostałe	1,1	0,0

Powierzchnia (stan w dniu 1 I 2017 r.) w ha .....	13 592
Liczba miejscowości .....	49
Liczba sołectw .....	30
Ludność (stan w dniu 31 XII 2016 r.) .....	3 243
Dochody budżetu gminy w tys. zł .....	15 648,5
na 1 mieszkańca w zł .....	4 808
w tym dochody własne w zł .....	728
Wydatki budżetu gminy w tys. zł .....	15 298,5
na 1 mieszkańca w zł .....	4 700
w tym wydatki inwestycyjne w zł .....	415
Wynik budżetu gminy w tys. zł .....	350,0



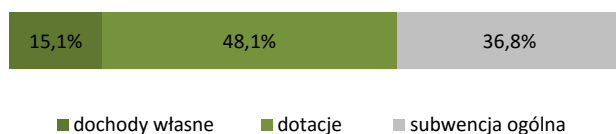
**DOCHODY BUDŻETU GMINY W 2016 R.**

Według rodzajów	W tys. zł
<b>Dochody własne</b>	<b>2 370,4</b>
podatek dochodowy od osób prawnych	1,6
podatek dochodowy od osób fizycznych	791,2
podatek rolny	457,8
podatek leśny	88,4
podatek od nieruchomości	416,2
podatek od środków transportowych	50,5
podatek od działalności gospodarczej	-
podatek od spadków i darowizn	8,3
podatek od czynności cywilnoprawnych	59,3
wpływy z opłaty skarbowej	15,9
wpływy z opłaty eksploatacyjnej	-
wpływy z opłaty targowej	0,1
dochody z majątku	193,8
pozostałe dochody	287,4
<b>Dotacje ogółem</b>	<b>7 531,8</b>
celowe	7 523,9
w tym:	
z budżetu państwa na zadania z zakresu administracji rządowej	6 861,4
z budżetu państwa na zadania własne	651,7
z budżetu państwa na zadania realizowane na podstawie porozumień z organami administracji rządowej	-
na zadania realizowane na podstawie porozumień między jednostkami samorządu terytorialnego	-
otrzymane z państwowych funduszy celowych	10,8
z paragrafów 200 i 620	7,9
z paragrafów 205 i 625	-
<b>Subwencja ogólna</b>	<b>5 746,2</b>
część wyrównawcza	2 724,2
część oświatowa	2 954,6
część rekompensująca	-
część równoważąca	67,4
uzupełnienie subwencji ogólnej	-

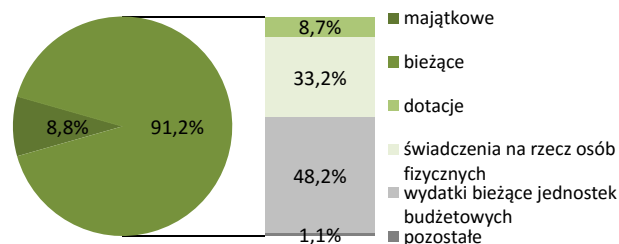
**WYDATKI BUDŻETU GMINY W 2016 R.**

Według rodzajów	W tys. zł
<b>Majątkowe</b>	<b>1 350,4</b>
w tym inwestycyjne	1 350,4
<b>Bieżące</b>	<b>13 948,1</b>
w tym:	
dotacje	1 330,1
świadczenia na rzecz osób fizycznych	5 072,3
wydatki bieżące jednostek budżetowych	7 380,8
w tym:	
wynagrodzenia	4 185,8
składki na obowiązkowe ubezpieczenia społeczne i Fundusz Pracy	755,1
zakup materiałów i usług	1 377,2
obsługa długu publicznego	126,5

Struktura dochodów budżetu gminy według rodzajów w 2016 r.



Struktura wydatków budżetu gminy według rodzajów w 2016 r.



Według działów	W tys. zł	W %
Dochody od osób prawnych i fizycznych	1 948,7	12,5
Pomoc społeczna i pozostałe zadania z zakresu polityki społecznej	6 665,8	42,6
Różne rozliczenia	5 746,2	36,7
Gospodarka mieszkaniowa	188,3	1,2
Gospodarka komunalna i ochrona środowiska	24,4	0,2
Oświata i wychowanie	198,0	1,3
Rolnictwo i łowiectwo	659,7	4,2
Transport i łączność	-	-
Administracja publiczna	75,8	0,5
Edukacyjna opieka wychowawcza	75,0	0,5
Kultura fizyczna	-	-
Działalność usługowa	-	-
Turystyka	-	-
Kultura i ochrona dziedzictwa narodowego	-	-
Bezpieczeństwo publiczne i ochrona przeciwpożarowa	58,4	0,4
Pozostałe	8,1	0,1

Według działów	W tys. zł	W %
Pomoc społeczna i pozostałe zadania z zakresu polityki społecznej	7 101,6	46,4
Oświata i wychowanie	4 060,4	26,5
Administracja publiczna	1 758,8	11,5
Gospodarka komunalna i ochrona środowiska	343,1	2,2
Transport i łączność	655,3	4,3
Kultura i ochrona dziedzictwa narodowego	182,5	1,2
Rolnictwo i łowiectwo	671,0	4,4
Gospodarka mieszkaniowa	46,8	0,3
Kultura fizyczna	100,8	0,7
Edukacyjna opieka wychowawcza	93,5	0,6
Obsługa długu publicznego	126,5	0,8
Bezpieczeństwo publiczne i ochrona przeciwpożarowa	113,6	0,7
Ochrona zdrowia	29,5	0,2
Działalność usługowa	10,0	0,1
Turystyka	-	-
Pozostałe	5,1	0,0

Powierzchnia (stan w dniu 1 I 2017 r.) w ha .....	19 166
Liczba miejscowości .....	23
Liczba sołectw .....	15
Ludność (stan w dniu 31 XII 2016 r.) .....	2 723
Dochody budżetu gminy w tys. zł .....	12 017,9
na 1 mieszkańca w zł .....	4 404
w tym dochody własne w zł .....	1 111
Wydatki budżetu gminy w tys. zł .....	12 408,4
na 1 mieszkańca w zł .....	4 547
w tym wydatki inwestycyjne w zł .....	490
Wynik budżetu gminy w tys. zł .....	-390,5



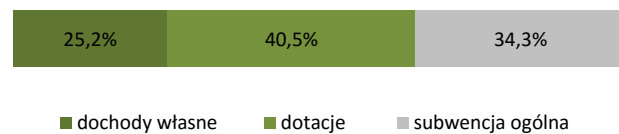
**DOCHODY BUDŻETU GMINY W 2016 R.**

<i>Według rodzajów</i>	W tys. zł
<b>Dochody własne</b>	<b>3 032,9</b>
podatek dochodowy od osób prawnych	9,1
podatek dochodowy od osób fizycznych	776,8
podatek rolny	130,8
podatek leśny	401,5
podatek od nieruchomości	392,3
podatek od środków transportowych	65,7
podatek od działalności gospodarczej	1,5
podatek od spadków i darowizn	2,6
podatek od czynności cywilnoprawnych	51,2
wpływy z opłaty skarbowej	10,2
wpływy z opłaty eksploatacyjnej	-
wpływy z opłaty targowej	7,9
dochody z majątku	297,4
pozostałe dochody	886,0
<b>Dotacje ogółem</b>	<b>4 861,6</b>
celowe	4 861,6
w tym:	
z budżetu państwa na zadania z zakresu administracji rządowej	3 820,6
z budżetu państwa na zadania własne	826,2
z budżetu państwa na zadania realizowane na podstawie porozumień z organami administracji rządowej	1,8
na zadania realizowane na podstawie porozumień między jednostkami samorządu terytorialnego otrzymane z państwowych funduszy celowych	14,2
z paragrafów 200 i 620	198,8
z paragrafów 205 i 625	-
<b>Subwencja ogólna</b>	<b>4 123,4</b>
część wyrównawcza	1 683,8
część oświatowa	2 383,3
część rekompensująca	-
część równoważąca	56,3
uzupełnienie subwencji ogólnej	-

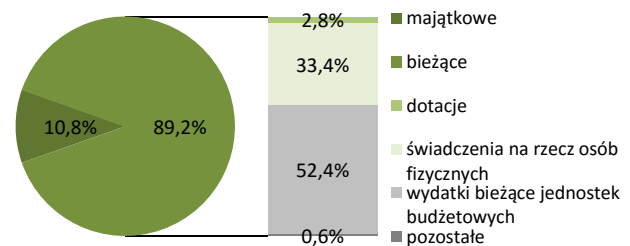
**WYDATKI BUDŻETU GMINY W 2016 R.**

<i>Według rodzajów</i>	W tys. zł
<b>Majątkowe</b>	<b>1 337,3</b>
w tym inwestycyjne	1 337,3
<b>Bieżące</b>	<b>11 071,1</b>
w tym:	
dotacje	351,7
świadczenia na rzecz osób fizycznych	4 139,4
wydatki bieżące jednostek budżetowych	6 504,5
w tym:	
wynagrodzenia	3 566,3
składki na obowiązkowe ubezpieczenia społeczne i Fundusz Pracy	667,6
zakup materiałów i usług	1 641,8
obsługa długu publicznego	44,5

**Struktura dochodów budżetu gminy według rodzajów w 2016 r.**



**Struktura wydatków budżetu gminy według rodzajów w 2016 r.**



<i>Według działów</i>	W tys. zł	W %
Dochody od osób prawnych i fizycznych	1 889,1	15,7
Pomoc społeczna i pozostałe zadania z zakresu polityki społecznej	4 004,5	33,3
Różne rozliczenia	4 428,3	36,8
Gospodarka mieszkaniowa	202,7	1,7
Gospodarka komunalna i ochrona środowiska	196,7	1,6
Oświata i wychowanie	118,4	1,0
Rolnictwo i łowiectwo	392,3	3,3
Transport i łączność	189,1	1,6
Administracja publiczna	70,6	0,6
Edukacyjna opieka wychowawcza	84,4	0,7
Kultura fizyczna	145,2	1,2
Działalność usługowa	1,8	0,0
Turystyka	-	-
Kultura i ochrona dziedzictwa narodowego	14,4	0,1
Bezpieczeństwo publiczne i ochrona przeciwpożarowa	34,2	0,3
Pozostałe	246,1	2,0

<i>Według działów</i>	W tys. zł	W %
Pomoc społeczna i pozostałe zadania z zakresu polityki społecznej	4 539,0	36,6
Oświata i wychowanie	2 846,7	22,9
Administracja publiczna	1 795,3	14,5
Gospodarka komunalna i ochrona środowiska	390,9	3,2
Transport i łączność	910,0	7,3
Kultura i ochrona dziedzictwa narodowego	482,1	3,9
Rolnictwo i łowiectwo	305,7	2,5
Gospodarka mieszkaniowa	79,8	0,6
Kultura fizyczna	496,6	4,0
Edukacyjna opieka wychowawcza	166,9	1,3
Obsługa długu publicznego	44,5	0,4
Bezpieczeństwo publiczne i ochrona przeciwpożarowa	101,5	0,8
Ochrona zdrowia	36,0	0,3
Działalność usługowa	32,7	0,3
Turystyka	-	-
Pozostałe	180,7	1,5

Powierzchnia (stan w dniu 1 I 2017 r.) w ha .....	25 427
Liczba miejscowości .....	39
Liczba sołectw .....	30
Ludność (stan w dniu 31 XII 2016 r.) .....	6 142
Dochody budżetu gminy w tys. zł .....	27 214,7
na 1 mieszkańca w zł .....	4 411
w tym dochody własne w zł .....	912
Wydatki budżetu gminy w tys. zł .....	26 162,3
na 1 mieszkańca w zł .....	4 240
w tym wydatki inwestycyjne w zł .....	112
Wynik budżetu gminy w tys. zł .....	1 052,4



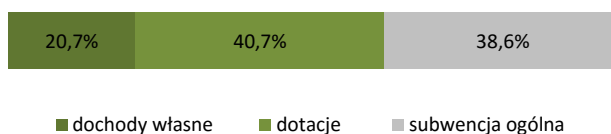
**DOCHODY BUDŻETU GMINY W 2016 R.**

Według rodzajów	W tys. zł
<b>Dochody własne</b>	<b>5 626,4</b>
podatek dochodowy od osób prawnych	2,8
podatek dochodowy od osób fizycznych	1 536,4
podatek rolny	1 245,7
podatek leśny	99,5
podatek od nieruchomości	935,9
podatek od środków transportowych	43,1
podatek od działalności gospodarczej	-
podatek od spadków i darowizn	1,0
podatek od czynności cywilnoprawnych	183,1
wpływy z opłaty skarbowej	23,7
wpływy z opłaty eksploatacyjnej	217,2
wpływy z opłaty targowej	-
dochody z majątku	353,6
pozostałe dochody	984,4
<b>Dotacje ogółem</b>	<b>11 087,7</b>
celowe	11 087,7
w tym:	
z budżetu państwa na zadania z zakresu administracji rządowej	9 664,4
z budżetu państwa na zadania własne	1 354,3
z budżetu państwa na zadania realizowane na podstawie porozumień z organami administracji rządowej	9,0
na zadania realizowane na podstawie porozumień między jednostkami samorządu terytorialnego otrzymane z państwowych funduszy celowych	60,0
z paragrafów 200 i 620	-
z paragrafów 205 i 625	-
<b>Subwencja ogólna</b>	<b>10 500,6</b>
część wyrównawcza	4 744,4
część oświatowa	5 753,0
część rekompensująca	-
część równoważąca	3,2
uzupełnienie subwencji ogólnej	-

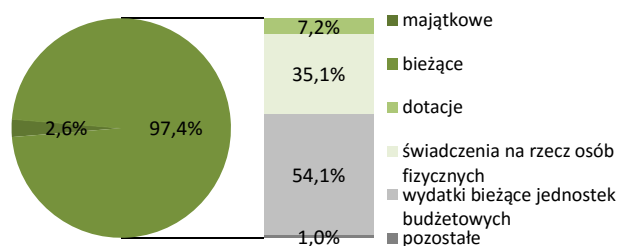
**WYDATKI BUDŻETU GMINY W 2016 R.**

Według rodzajów	W tys. zł
<b>Majątkowe</b>	<b>692,6</b>
w tym inwestycyjne	692,6
<b>Bieżące</b>	<b>25 469,7</b>
w tym:	
dotacje	1 880,7
świadczenia na rzecz osób fizycznych	9 183,0
wydatki bieżące jednostek budżetowych	14 145,3
w tym:	
wynagrodzenia	7 060,8
składki na obowiązkowe ubezpieczenia społeczne i Fundusz Pracy	1 341,8
zakup materiałów i usług	2 856,0
obsługa długu publicznego	221,7

**Struktura dochodów budżetu gminy według rodzajów w 2016 r.**



**Struktura wydatków budżetu gminy według rodzajów w 2016 r.**



Według działów	W tys. zł	W %
Dochody od osób prawnych i fizycznych	4 525,4	16,6
Pomoc społeczna i pozostałe zadania z zakresu polityki społecznej	9 246,6	34,0
Różne rozliczenia	10 505,0	38,6
Gospodarka mieszkaniowa	514,8	1,9
Gospodarka komunalna i ochrona środowiska	400,0	1,5
Oświata i wychowanie	382,8	1,4
Rolnictwo i łowiectwo	1 155,3	4,2
Transport i łączność	60,0	0,2
Administracja publiczna	142,6	0,5
Edukacyjna opieka wychowawcza	261,6	1,0
Kultura fizyczna	-	-
Działalność usługowa	9,0	0,0
Turystyka	-	-
Kultura i ochrona dziedzictwa narodowego	-	-
Bezpieczeństwo publiczne i ochrona przeciwpożarowa	-	-
Pozostałe	11,5	0,0

Według działów	W tys. zł	W %
Pomoc społeczna i pozostałe zadania z zakresu polityki społecznej	10 086,8	38,6
Oświata i wychowanie	7 109,3	27,2
Administracja publiczna	3 009,7	11,5
Gospodarka komunalna i ochrona środowiska	2 145,2	8,2
Transport i łączność	316,6	1,2
Kultura i ochrona dziedzictwa narodowego	1 197,5	4,6
Rolnictwo i łowiectwo	1 180,7	4,5
Gospodarka mieszkaniowa	86,0	0,3
Kultura fizyczna	84,0	0,3
Edukacyjna opieka wychowawcza	326,9	1,2
Obsługa długu publicznego	221,7	0,8
Bezpieczeństwo publiczne i ochrona przeciwpożarowa	109,3	0,4
Ochrona zdrowia	51,1	0,2
Działalność usługowa	40,7	0,2
Turystyka	22,0	0,1
Pozostałe	174,8	0,7

Powierzchnia (stan w dniu 1 I 2017 r.) w ha .....	37 879
Liczba miejscowości .....	62
Liczba sołectw .....	34
Ludność (stan w dniu 31 XII 2016 r.) .....	21 324
Dochody budżetu gminy w tys. zł .....	83 156,1
na 1 mieszkańca w zł .....	3 885
w tym dochody własne w zł .....	1 496
Wydatki budżetu gminy w tys. zł .....	86 473,9
na 1 mieszkańca w zł .....	4 040
w tym wydatki inwestycyjne w zł .....	763
Wynik budżetu gminy w tys. zł .....	-3 317,8



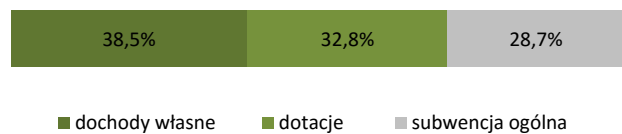
**DOCHODY BUDŻETU GMINY W 2016 R.**

Według rodzajów	W tys. zł
<b>Dochody własne</b>	<b>32 020,7</b>
podatek dochodowy od osób prawnych	374,2
podatek dochodowy od osób fizycznych	11 432,0
podatek rolny	806,8
podatek leśny	655,4
podatek od nieruchomości	10 579,0
podatek od środków transportowych	287,6
podatek od działalności gospodarczej	11,9
podatek od spadków i darowizn	47,0
podatek od czynności cywilnoprawnych	591,0
wpływy z opłaty skarbowej	203,0
wpływy z opłaty eksploatacyjnej	484,6
wpływy z opłaty targowej	71,6
dochody z majątku	2 367,4
pozostałe dochody	4 109,2
<b>Dotacje ogółem</b>	<b>27 313,4</b>
celowe	27 303,2
w tym:	
z budżetu państwa na zadania z zakresu administracji rządowej	20 989,0
z budżetu państwa na zadania własne	6 161,3
z budżetu państwa na zadania realizowane na podstawie porozumień z organami administracji rządowej	127,2
na zadania realizowane na podstawie porozumień między jednostkami samorządu terytorialnego otrzymane z państwowych funduszy celowych	0,7
z paragrafów 200 i 620	-
z paragrafów 205 i 625	10,2
<b>Subwencja ogólna</b>	<b>23 822,0</b>
część wyrównawcza	7 015,1
część oświatowa	16 407,3
część rekompensująca	-
część równoważąca	399,6
uzupełnienie subwencji ogólnej	-

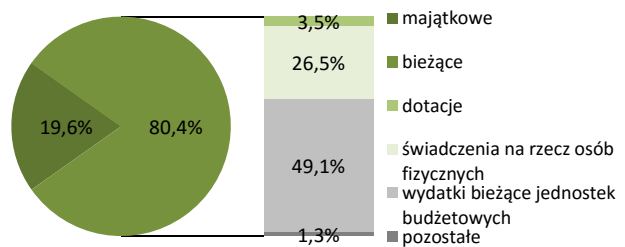
**WYDATKI BUDŻETU GMINY W 2016 R.**

Według rodzajów	W tys. zł
<b>Majątkowe</b>	<b>16 943,5</b>
w tym inwestycyjne	16 339,5
<b>Bieżące</b>	<b>69 530,4</b>
w tym:	
dotacje	3 048,4
świadczenia na rzecz osób fizycznych	22 935,8
wydatki bieżące jednostek budżetowych	42 464,2
w tym:	
wynagrodzenia	23 891,0
składki na obowiązkowe ubezpieczenia społeczne i Fundusz Pracy	4 377,2
zakup materiałów i usług	11 316,3
obsługa długu publicznego	720,0

Struktura dochodów budżetu gminy według rodzajów w 2016 r.



Struktura wydatków budżetu gminy według rodzajów w 2016 r.

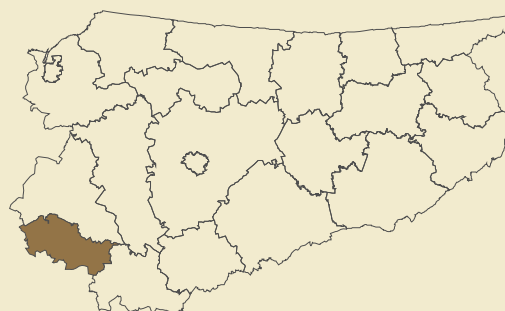


Według działów	W tys. zł	W %
Dochody od osób prawnych i fizycznych	26 245,6	31,6
Pomoc społeczna i pozostałe zadania z zakresu polityki społecznej	22 296,8	26,8
Różne rozliczenia	25 313,1	30,4
Gospodarka mieszkaniowa	2 465,8	3,0
Gospodarka komunalna i ochrona środowiska	123,3	0,1
Oświata i wychowanie	1 912,1	2,3
Rolnictwo i łowiectwo	676,2	0,8
Transport i łączność	3 005,7	3,6
Administracja publiczna	348,4	0,4
Edukacyjna opieka wychowawcza	333,6	0,4
Kultura fizyczna	293,2	0,4
Działalność usługowa	35,2	0,0
Turystyka	-	-
Kultura i ochrona dziedzictwa narodowego	10,0	0,0
Bezpieczeństwo publiczne i ochrona przeciwpożarowa	71,2	0,1
Pozostałe	25,8	0,0

Według działów	W tys. zł	W %
Pomoc społeczna i pozostałe zadania z zakresu polityki społecznej	26 534,3	30,7
Oświata i wychowanie	25 762,6	29,8
Administracja publiczna	6 240,4	7,2
Gospodarka komunalna i ochrona środowiska	3 578,2	4,1
Transport i łączność	12 093,7	14,0
Kultura i ochrona dziedzictwa narodowego	3 769,1	4,4
Rolnictwo i łowiectwo	1 758,0	2,0
Gospodarka mieszkaniowa	1 340,4	1,6
Kultura fizyczna	1 276,9	1,5
Edukacyjna opieka wychowawcza	992,5	1,1
Obsługa długu publicznego	720,0	0,8
Bezpieczeństwo publiczne i ochrona przeciwpożarowa	1 296,2	1,5
Ochrona zdrowia	555,6	0,6
Działalność usługowa	269,4	0,3
Turystyka	-	-
Pozostałe	286,5	0,3




Powierzchnia (stan w dniu 1 I 2017 r.) w ha .....	69 393
Liczba gmin .....	5
Ludność (stan w dniu 31 XII 2016 r.) .....	44 166
Dochody budżetu powiatu w tys. zł .....	42 199,3
na 1 mieszkańca w zł .....	954
w tym dochody własne w zł .....	290
Wydatki budżetu powiatu w tys. zł .....	40 342,1
na 1 mieszkańca w zł .....	912
w tym wydatki inwestycyjne w zł .....	211
Wynik budżetu powiatu w tys. zł .....	1 857,3



## DOCHODY BUDŻETU POWIATU W 2016 R.

Według rodzajów	W tys. zł
<b>Dochody własne</b>	<b>12 826,7</b>
podatek dochodowy od osób prawnych	55,1
podatek dochodowy od osób fizycznych	5 015,9
dochody z majątku	1 790,5
pozostałe dochody	5 965,3
<b>Dotacje ogółem</b>	<b>12 923,7</b>
celowe	12 923,7
w tym:	
z budżetu państwa na zadania z zakresu administracji rządowej	6 795,5
z budżetu państwa na zadania własne	2 281,0
z budżetu państwa na zadania realizowane na podstawie porozumień z organami administracji rządowej	700,0
na zadania realizowane na podstawie porozumień między jednostkami samorządu terytorialnego	1 197,5
otrzymane z państwowych funduszy celowych	244,5
z paragrafów 200 i 620	-
z paragrafów 205 i 625	-
<b>Subwencja ogólna</b>	<b>16 448,9</b>
część wyrównawcza	5 877,5
część oświatowa	9 516,9
część równoważąca	860,9
uzupełnienie subwencji ogólnej	193,6

## Struktura dochodów budżetu powiatu według rodzajów w 2016 r.

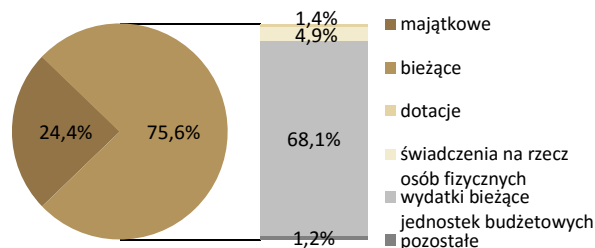


■ dochody własne   ■ dotacje   ■ subwencja ogólna

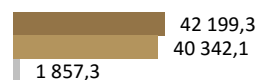
## WYDATKI BUDŻETU POWIATU W 2016 R.

Według rodzajów	W tys. zł
<b>Majątkowe</b>	<b>9 841,4</b>
w tym inwestycyjne	9 341,4
<b>Bieżące</b>	<b>30 500,6</b>
w tym:	
dotacje	584,2
świadczenia na rzecz osób fizycznych	1 974,2
wydatki bieżące jednostek budżetowych	27 491,3
w tym:	
wynagrodzenia	17 524,4
składki na obowiązkowe ubezpieczenia społeczne i Fundusz Pracy	2 756,9
zakup materiałów i usług	5 020,4
obsługa długu publicznego	428,9

## Struktura wydatków budżetu powiatu według rodzajów w 2016 r.



## Dochody, wydatki i wynik budżetu powiatu w 2016 r. (w tys. zł)



■ dochody budżetu   ■ wydatki budżetu   ■ wynik budżetu

Według działań	W tys. zł	W %
Różne rozliczenia	16 493,0	39,1
Dochody od osób prawnych i fizycznych	7 234,2	17,1
Pomoc społeczna i pozostałe zadania z zakresu polityki społecznej	4 656,4	11,0
Bezpieczeństwo publiczne i ochrona przeciwpożarowa	3 947,1	9,4
Transport i łączność	5 169,2	12,2
Ochrona zdrowia	1 600,0	3,8
Działalność usługowa	839,1	2,0
Oświata i wychowanie	1 111,9	2,6
Gospodarka mieszkaniowa	551,1	1,3
Edukacyjna opieka wychowawcza	10,2	0,0
Administracja publiczna	45,1	0,1
Leśnictwo	357,8	0,8
Gospodarka komunalna i ochrona środowiska	60,7	0,1
Wymiar sprawiedliwości	123,6	0,3
Turystyka	-	-
Pozostałe	-	-

Według działań	W tys. zł	W %
Oświata i wychowanie	11 129,0	27,6
Pomoc społeczna i pozostałe zadania z zakresu polityki społecznej	7 928,4	19,7
Transport i łączność	7 306,5	18,1
Administracja publiczna	4 776,2	11,8
Edukacyjna opieka wychowawcza	951,5	2,4
Bezpieczeństwo publiczne i ochrona przeciwpożarowa	3 962,8	9,8
Ochrona zdrowia	2 339,5	5,8
Działalność usługowa	554,3	1,4
Obsługa długu publicznego	428,9	1,1
Leśnictwo	451,4	1,1
Gospodarka mieszkaniowa	277,0	0,7
Wymiar sprawiedliwości	123,6	0,3
Kultura i ochrona dziedzictwa narodowego	40,2	0,1
Gospodarka komunalna i ochrona środowiska	36,9	0,1
Kultura fizyczna	33,7	0,1
Pozostałe	2,2	0,0

Powierzchnia (stan w dniu 1 I 2017 r.) w ha .....	24 061
Liczba miejscowości .....	38
Liczba sołectw .....	25
Ludność (stan w dniu 31 XII 2016 r.) .....	9 461
Dochody budżetu gminy w tys. zł .....	41 103,8
na 1 mieszkańca w zł .....	4 317
w tym dochody własne w zł .....	1 106
Wydatki budżetu gminy w tys. zł .....	38 783,1
na 1 mieszkańca w zł .....	4 073
w tym wydatki inwestycyjne w zł .....	291
Wynik budżetu gminy w tys. zł .....	2 320,6



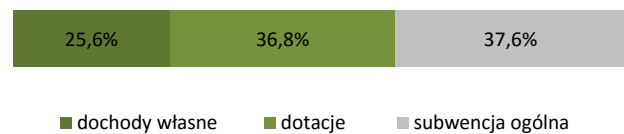
**DOCHODY BUDŻETU GMINY W 2016 R.**

Według rodzajów	W tys. zł
<b>Dochody własne</b>	<b>10 533,7</b>
podatek dochodowy od osób prawnych	12,4
podatek dochodowy od osób fizycznych	2 699,8
podatek rolny	1 245,6
podatek leśny	225,1
podatek od nieruchomości	3 664,3
podatek od środków transportowych	155,8
podatek od działalności gospodarczej	-
podatek od spadków i darowizn	2,9
podatek od czynności cywilnoprawnych	233,1
wpływy z opłaty skarbowej	37,6
wpływy z opłaty eksploatacyjnej	24,4
wpływy z opłaty targowej	21,7
dochody z majątku	477,4
pozostałe dochody	1 733,7
<b>Dotacje ogółem</b>	<b>15 128,9</b>
celowe	15 111,9
w tym:	
z budżetu państwa na zadania z zakresu administracji rządowej	13 143,7
z budżetu państwa na zadania własne	1 921,2
z budżetu państwa na zadania realizowane na podstawie porozumień z organami administracji rządowej	1,0
na zadania realizowane na podstawie porozumień między jednostkami samorządu terytorialnego otrzymane z państwowych funduszy celowych	46,0
z paragrafów 200 i 620	-
z paragrafów 205 i 625	17,0
-	-
<b>Subwencja ogólna</b>	<b>15 441,2</b>
część wyrównawcza	4 971,2
część oświatowa	10 263,3
część rekompensująca	-
część równoważąca	206,7
uzupełnienie subwencji ogólnej	-

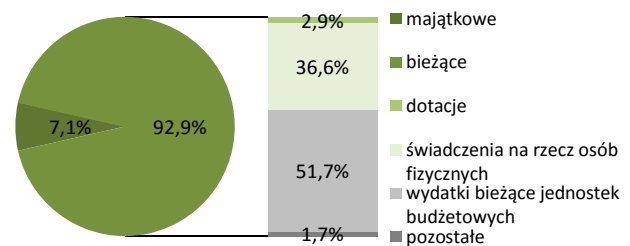
**WYDATKI BUDŻETU GMINY W 2016 R.**

Według rodzajów	W tys. zł
<b>Majątkowe</b>	<b>2 767,8</b>
w tym inwestycyjne	2 767,8
<b>Bieżące</b>	<b>36 015,3</b>
w tym:	
dotacje	1 111,3
świadczenia na rzecz osób fizycznych	14 199,7
wydatki bieżące jednostek budżetowych	20 033,8
w tym:	
wynagrodzenia	10 872,1
składki na obowiązkowe ubezpieczenia społeczne i Fundusz Pracy	2 037,2
zakup materiałów i usług	5 092,8
obsługa długu publicznego	614,3

**Struktura dochodów budżetu gminy według rodzajów w 2016 r.**



**Struktura wydatków budżetu gminy według rodzajów w 2016 r.**



Według działów	W tys. zł	W %
Dochody od osób prawnych i fizycznych	8 602,7	20,9
Pomoc społeczna i pozostałe zadania z zakresu polityki społecznej	13 373,2	32,5
Różne rozliczenia	15 446,0	37,6
Gospodarka mieszkaniowa	492,0	1,2
Gospodarka komunalna i ochrona środowiska	884,2	2,2
Oświata i wychowanie	727,7	1,8
Rolnictwo i łowiectwo	1 077,0	2,6
Transport i łączność	22,5	0,1
Administracja publiczna	193,3	0,5
Edukacyjna opieka wychowawcza	262,8	0,6
Kultura fizyczna	-	-
Działalność usługowa	1,0	0,0
Turystyka	-	-
Kultura i ochrona dziedzictwa narodowego	0,6	0,0
Bezpieczeństwo publiczne i ochrona przeciwpożarowa	5,2	0,0
Pozostałe	15,7	0,0

Według działów	W tys. zł	W %
Pomoc społeczna i pozostałe zadania z zakresu polityki społecznej	14 446,6	37,2
Oświata i wychowanie	13 258,6	34,2
Administracja publiczna	3 293,5	8,5
Gospodarka komunalna i ochrona środowiska	1 323,2	3,4
Transport i łączność	2 084,0	5,4
Kultura i ochrona dziedzictwa narodowego	821,9	2,1
Rolnictwo i łowiectwo	1 401,3	3,6
Gospodarka mieszkaniowa	336,8	0,9
Kultura fizyczna	193,5	0,5
Edukacyjna opieka wychowawcza	497,2	1,3
Obsługa długu publicznego	614,3	1,6
Bezpieczeństwo publiczne i ochrona przeciwpożarowa	342,0	0,9
Ochrona zdrowia	77,6	0,2
Działalność usługowa	78,5	0,2
Turystyka	-	-
Pozostałe	14,2	0,0

Powierzchnia (stan w dniu 1 I 2017 r.) w ha .....	15 437
Liczba miejscowości .....	19
Liczba sołectw .....	17
Ludność (stan w dniu 31 XII 2016 r.) .....	6 351
Dochody budżetu gminy w tys. zł .....	28 894,5
na 1 mieszkańca w zł .....	4 544
w tym dochody własne w zł .....	805
Wydatki budżetu gminy w tys. zł .....	29 200,9
na 1 mieszkańca w zł .....	4 592
w tym wydatki inwestycyjne w zł .....	640
Wynik budżetu gminy w tys. zł .....	-306,4



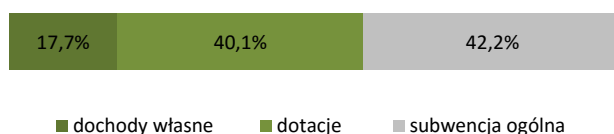
**DOCHODY BUDŻETU GMINY W 2016 R.**

Według rodzajów	W tys. zł
<b>Dochody własne</b>	<b>5 116,1</b>
podatek dochodowy od osób prawnych	25,9
podatek dochodowy od osób fizycznych	1 828,3
podatek rolny	676,9
podatek leśny	80,7
podatek od nieruchomości	1 761,6
podatek od środków transportowych	113,9
podatek od działalności gospodarczej	-
podatek od spadków i darowizn	13,0
podatek od czynności cywilnoprawnych	111,0
wpływy z opłaty skarbowej	24,7
wpływy z opłaty eksploatacyjnej	11,7
wpływy z opłaty targowej	-
dochody z majątku	198,7
pozostałe dochody	269,9
<b>Dotacje ogółem</b>	<b>11 582,0</b>
celowe	11 582,0
w tym:	
z budżetu państwa na zadania z zakresu administracji rządowej	9 582,7
z budżetu państwa na zadania własne	1 549,3
z budżetu państwa na zadania realizowane na podstawie porozumień z organami administracji rządowej	-
na zadania realizowane na podstawie porozumień między jednostkami samorządu terytorialnego otrzymane z państwowych funduszy celowych	90,0
z paragrafów 200 i 620	-
z paragrafów 205 i 625	-
<b>Subwencja ogólna</b>	<b>12 196,4</b>
część wyrównawcza	3 916,2
część oświatowa	8 010,4
część rekompensująca	-
część równoważąca	269,8
uzupełnienie subwencji ogólnej	-

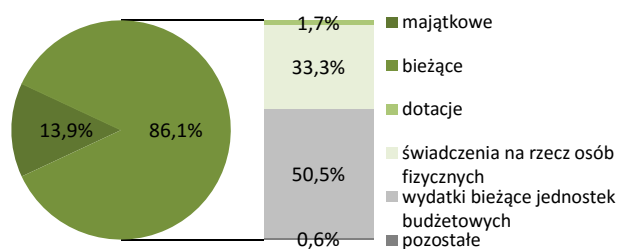
**WYDATKI BUDŻETU GMINY W 2016 R.**

Według rodzajów	W tys. zł
<b>Majątkowe</b>	<b>4 071,4</b>
w tym inwestycyjne	4 071,4
<b>Bieżące</b>	<b>25 129,5</b>
w tym:	
dotacje	498,8
świadczenia na rzecz osób fizycznych	9 730,3
wydatki bieżące jednostek budżetowych	14 736,7
w tym:	
wynagrodzenia	8 685,3
składki na obowiązkowe ubezpieczenia społeczne i Fundusz Pracy	1 809,3
zakup materiałów i usług	2 839,8
obsługa długu publicznego	129,7

Struktura dochodów budżetu gminy według rodzajów w 2016 r.



Struktura wydatków budżetu gminy według rodzajów w 2016 r.



Według działów	W tys. zł	W %
Dochody od osób prawnych i fizycznych	4 803,5	16,6
Pomoc społeczna i pozostałe zadania z zakresu polityki społecznej	9 363,3	32,4
Różne rozliczenia	12 266,9	42,5
Gospodarka mieszkaniowa	213,4	0,7
Gospodarka komunalna i ochrona środowiska	36,6	0,1
Oświata i wychowanie	295,8	1,0
Rolnictwo i łowiectwo	755,0	2,6
Transport i łączność	931,6	3,2
Administracja publiczna	75,9	0,3
Edukacyjna opieka wychowawcza	139,8	0,5
Kultura fizyczna	-	-
Działalność usługowa	-	-
Turystyka	1,0	0,0
Kultura i ochrona dziedzictwa narodowego	0,2	0,0
Bezpieczeństwo publiczne i ochrona przeciwpożarowa	4,5	0,0
Pozostałe	7,0	0,0

Według działów	W tys. zł	W %
Pomoc społeczna i pozostałe zadania z zakresu polityki społecznej	10 111,7	34,6
Oświata i wychowanie	9 029,5	30,9
Administracja publiczna	2 467,4	8,4
Gospodarka komunalna i ochrona środowiska	838,2	2,9
Transport i łączność	3 894,2	13,3
Kultura i ochrona dziedzictwa narodowego	822,7	2,8
Rolnictwo i łowiectwo	781,9	2,7
Gospodarka mieszkaniowa	157,8	0,5
Kultura fizyczna	118,9	0,4
Edukacyjna opieka wychowawcza	271,2	0,9
Obsługa długu publicznego	129,7	0,4
Bezpieczeństwo publiczne i ochrona przeciwpożarowa	361,8	1,2
Ochrona zdrowia	105,2	0,4
Działalność usługowa	18,6	0,1
Turystyka	15,9	0,1
Pozostałe	76,2	0,3

Powierzchnia (stan w dniu 1 I 2017 r.) w ha .....	14 911
Liczba miejscowości .....	21
Liczba sołectw .....	20
Ludność (stan w dniu 31 XII 2016 r.) .....	9 091
Dochody budżetu gminy w tys. zł .....	42 119,0
na 1 mieszkańca w zł .....	4 630
w tym dochody własne w zł .....	1 225
Wydatki budżetu gminy w tys. zł .....	40 338,8
na 1 mieszkańca w zł .....	4 434
w tym wydatki inwestycyjne w zł .....	649
Wynik budżetu gminy w tys. zł .....	1 780,2



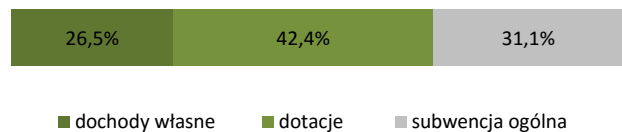
**DOCHODY BUDŻETU GMINY W 2016 R.**

Według rodzajów	W tys. zł
<b>Dochody własne</b>	<b>11 146,7</b>
podatek dochodowy od osób prawnych	66,8
podatek dochodowy od osób fizycznych	3 116,1
podatek rolny	755,5
podatek leśny	84,3
podatek od nieruchomości	3 546,3
podatek od środków transportowych	195,4
podatek od działalności gospodarczej	4,1
podatek od spadków i darowizn	8,5
podatek od czynności cywilnoprawnych	173,0
wpływy z opłaty skarbowej	31,8
wpływy z opłaty eksploatacyjnej	0,5
wpływy z opłaty targowej	-
dochody z majątku	2 270,6
pozostałe dochody	893,7
<b>Dotacje ogółem</b>	<b>17 864,3</b>
celowe	17 864,3
w tym:	
z budżetu państwa na zadania z zakresu administracji rządowej	13 481,8
z budżetu państwa na zadania własne	3 224,4
z budżetu państwa na zadania realizowane na podstawie porozumień z organami administracji rządowej	85,9
na zadania realizowane na podstawie porozumień między jednostkami samorządu terytorialnego otrzymane z państwowych funduszy celowych	90,0
z paragrafów 200 i 620	80,0
z paragrafów 205 i 625	-
<b>Subwencja ogólna</b>	<b>13 107,9</b>
część wyrównawcza	4 070,9
część oświatowa	8 815,5
część rekompensująca	-
część równoważąca	221,5
uzupełnienie subwencji ogólnej	-

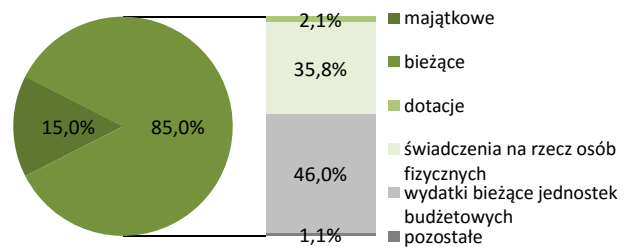
**WYDATKI BUDŻETU GMINY W 2016 R.**

Według rodzajów	W tys. zł
<b>Majątkowe</b>	<b>6 047,3</b>
w tym inwestycyjne	5 907,3
<b>Bieżące</b>	<b>34 291,5</b>
w tym:	
dotacje	839,7
świadczenia na rzecz osób fizycznych	14 442,2
wydatki bieżące jednostek budżetowych	18 544,4
w tym:	
wynagrodzenia	10 482,0
składki na obowiązkowe ubezpieczenia społeczne i Fundusz Pracy	2 241,0
zakup materiałów i usług	3 869,5
obsługa długu publicznego	415,9

Struktura dochodów budżetu gminy według rodzajów w 2016 r.



Struktura wydatków budżetu gminy według rodzajów w 2016 r.



Według działów	W tys. zł	W %
Dochody od osób prawnych i fizycznych	8 118,1	19,3
Pomoc społeczna i pozostałe zadania z zakresu polityki społecznej	14 270,5	33,9
Różne rozliczenia	13 207,3	31,4
Gospodarka mieszkaniowa	2 289,4	5,4
Gospodarka komunalna i ochrona środowiska	62,6	0,1
Oświata i wychowanie	546,9	1,3
Rolnictwo i łowiectwo	725,5	1,7
Transport i łączność	2 428,2	5,8
Administracja publiczna	140,0	0,3
Edukacyjna opieka wychowawcza	307,7	0,7
Kultura fizyczna	6,1	0,0
Działalność usługowa	-	-
Turystyka	-	-
Kultura i ochrona dziedzictwa narodowego	0,6	0,0
Bezpieczeństwo publiczne i ochrona przeciwpożarowa	9,5	0,0
Pozostałe	6,7	0,0

Według działów	W tys. zł	W %
Pomoc społeczna i pozostałe zadania z zakresu polityki społecznej	16 068,4	39,8
Oświata i wychowanie	10 872,0	27,0
Administracja publiczna	3 043,9	7,5
Gospodarka komunalna i ochrona środowiska	511,0	1,3
Transport i łączność	5 596,5	13,9
Kultura i ochrona dziedzictwa narodowego	786,7	2,0
Rolnictwo i łowiectwo	682,6	1,7
Gospodarka mieszkaniowa	696,1	1,7
Kultura fizyczna	713,7	1,8
Edukacyjna opieka wychowawcza	525,8	1,3
Obsługa długu publicznego	415,9	1,0
Bezpieczeństwo publiczne i ochrona przeciwpożarowa	259,5	0,6
Ochrona zdrowia	117,5	0,3
Działalność usługowa	23,6	0,1
Turystyka	8,0	0,0
Pozostałe	17,5	0,0

Powierzchnia (stan w dniu 1 I 2017 r.) w ha .....	1 137
Liczba miejscowości .....	1
Liczba sołectw .....	-
Ludność (stan w dniu 31 XII 2016 r.) .....	11 085
Dochody budżetu gminy w tys. zł .....	43 993,6
na 1 mieszkańca w zł .....	3 977
w tym dochody własne w zł .....	1 667
Wydatki budżetu gminy w tys. zł .....	43 534,5
na 1 mieszkańca w zł .....	3 936
w tym wydatki inwestycyjne w zł .....	478
Wynik budżetu gminy w tys. zł .....	459,1



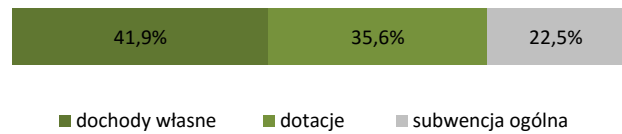
**DOCHODY BUDŻETU GMINY W 2016 R.**

Według rodzajów	W tys. zł
<b>Dochody własne</b>	<b>18 435,9</b>
podatek dochodowy od osób prawnych	156,4
podatek dochodowy od osób fizycznych	7 860,2
podatek rolny	28,7
podatek leśny	1,2
podatek od nieruchomości	5 243,5
podatek od środków transportowych	338,4
podatek od działalności gospodarczej	29,6
podatek od spadków i darowizn	23,3
podatek od czynności cywilnoprawnych	322,6
wpływy z opłaty skarbowej	209,0
wpływy z opłaty eksploatacyjnej	3,6
wpływy z opłaty targowej	100,0
dochody z majątku	1 274,4
pozostałe dochody	2 845,0
<b>Dotacje ogółem</b>	<b>15 677,3</b>
celowe	15 644,6
w tym:	
z budżetu państwa na zadania z zakresu administracji rządowej	11 700,3
z budżetu państwa na zadania własne	3 391,1
z budżetu państwa na zadania realizowane na podstawie porozumień z organami administracji rządowej	54,4
na zadania realizowane na podstawie porozumień między jednostkami samorządu terytorialnego otrzymane z państwowych funduszy celowych	486,0
z paragrafów 200 i 620	12,8
z paragrafów 205 i 625	-
z paragrafów 200 i 620	32,7
z paragrafów 205 i 625	-
<b>Subwencja ogólna</b>	<b>9 880,4</b>
część wyrównawcza	1 012,7
część oświatowa	8 867,7
część rekompensująca	-
część równoważąca	-
uzupełnienie subwencji ogólnej	-

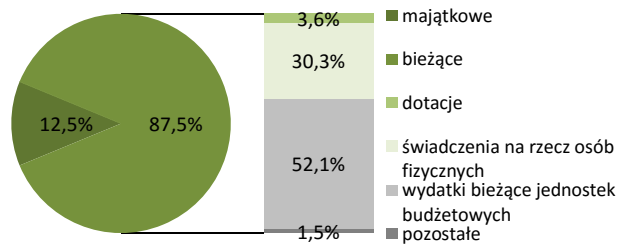
**WYDATKI BUDŻETU GMINY W 2016 R.**

Według rodzajów	W tys. zł
<b>Majątkowe</b>	<b>5 435,3</b>
w tym inwestycyjne	5 285,3
<b>Bieżące</b>	<b>38 099,2</b>
w tym:	
dotacje	1 571,2
świadczenia na rzecz osób fizycznych	13 194,2
wydatki bieżące jednostek budżetowych	22 673,2
w tym:	
wynagrodzenia	13 204,4
składki na obowiązkowe ubezpieczenia społeczne i Fundusz Pracy	2 426,6
zakup materiałów i usług	5 744,6
obsługa długu publicznego	627,9

Struktura dochodów budżetu gminy według rodzajów w 2016 r.



Struktura wydatków budżetu gminy według rodzajów w 2016 r.



Według działów	W tys. zł	W %
Dochody od osób prawnych i fizycznych	14 731,5	33,5
Pomoc społeczna i pozostałe zadania z zakresu polityki społecznej	13 478,7	30,6
Różne rozliczenia	9 905,4	22,5
Gospodarka mieszkaniowa	1 414,1	3,2
Gospodarka komunalna i ochrona środowiska	65,8	0,1
Oświata i wychowanie	1 761,5	4,0
Rolnictwo i łowiectwo	24,4	0,1
Transport i łączność	1 683,9	3,8
Administracja publiczna	405,1	0,9
Edukacyjna opieka wychowawcza	169,8	0,4
Kultura fizyczna	281,0	0,6
Działalność usługowa	8,9	0,0
Turystyka	6,1	0,0
Kultura i ochrona dziedzictwa narodowego	7,0	0,0
Bezpieczeństwo publiczne i ochrona przeciwpożarowa	17,3	0,0
Pozostałe	33,1	0,1

Według działów	W tys. zł	W %
Pomoc społeczna i pozostałe zadania z zakresu polityki społecznej	15 131,2	34,8
Oświata i wychowanie	15 086,1	34,7
Administracja publiczna	3 559,4	8,2
Gospodarka komunalna i ochrona środowiska	1 387,4	3,2
Transport i łączność	3 607,6	8,3
Kultura i ochrona dziedzictwa narodowego	1 225,5	2,8
Rolnictwo i łowiectwo	27,2	0,1
Gospodarka mieszkaniowa	549,0	1,3
Kultura fizyczna	1 221,3	2,8
Edukacyjna opieka wychowawcza	419,7	1,0
Obsługa długu publicznego	627,9	1,4
Bezpieczeństwo publiczne i ochrona przeciwpożarowa	334,0	0,8
Ochrona zdrowia	237,2	0,5
Działalność usługowa	49,8	0,1
Turystyka	2,6	0,0
Pozostałe	68,6	0,2

Powierzchnia (stan w dniu 1 I 2017 r.) w ha .....	13 847
Liczba miejscowości .....	22
Liczba sołectw .....	16
Ludność (stan w dniu 31 XII 2016 r.) .....	8 178
Dochody budżetu gminy w tys. zł .....	37 490,7
na 1 mieszkańca w zł .....	4 573
w tym dochody własne w zł .....	991
Wydatki budżetu gminy w tys. zł .....	38 243,2
na 1 mieszkańca w zł .....	4 665
w tym wydatki inwestycyjne w zł .....	1 033
Wynik budżetu gminy w tys. zł .....	-752,5



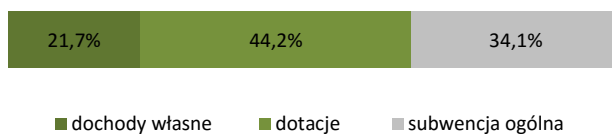
**DOCHODY BUDŻETU GMINY W 2016 R.**

Według rodzajów	W tys. zł
<b>Dochody własne</b>	<b>8 122,2</b>
podatek dochodowy od osób prawnych	2,6
podatek dochodowy od osób fizycznych	2 988,2
podatek rolny	763,8
podatek leśny	80,3
podatek od nieruchomości	2 126,4
podatek od środków transportowych	35,2
podatek od działalności gospodarczej	14,9
podatek od spadków i darowizn	6,0
podatek od czynności cywilnoprawnych	204,4
wpływy z opłaty skarbowej	13,2
wpływy z opłaty eksploatacyjnej	-
wpływy z opłaty targowej	-
dochody z majątku	992,1
pozostałe dochody	895,1
<b>Dotacje ogółem</b>	<b>16 578,7</b>
celowe	16 546,5
w tym:	
z budżetu państwa na zadania z zakresu administracji rządowej	11 817,5
z budżetu państwa na zadania własne	3 292,7
z budżetu państwa na zadania realizowane na podstawie porozumień z organami administracji rządowej	4,0
na zadania realizowane na podstawie porozumień między jednostkami samorządu terytorialnego otrzymane z państwowych funduszy celowych	90,0
z paragrafów 200 i 620	-
z paragrafów 205 i 625	32,2
<b>Subwencja ogólna</b>	<b>12 789,8</b>
część wyrównawcza	4 772,3
część oświatowa	7 843,8
część rekompensująca	-
część równoważąca	154,6
uzupełnienie subwencji ogólnej	19,2

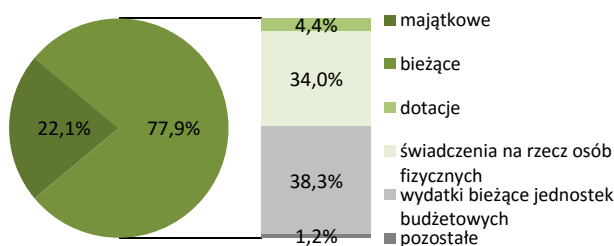
**WYDATKI BUDŻETU GMINY W 2016 R.**

Według rodzajów	W tys. zł
<b>Majątkowe</b>	<b>8 465,7</b>
w tym inwestycyjne	8 465,7
<b>Bieżące</b>	<b>29 777,4</b>
w tym:	
dotacje	1 669,6
świadczenia na rzecz osób fizycznych	13 016,9
wydatki bieżące jednostek budżetowych	14 644,8
w tym:	
wynagrodzenia	8 100,8
składki na obowiązkowe ubezpieczenia społeczne i Fundusz Pracy	1 523,6
zakup materiałów i usług	3 641,1
obsługa długu publicznego	416,8

**Struktura dochodów budżetu gminy według rodzajów w 2016 r.**



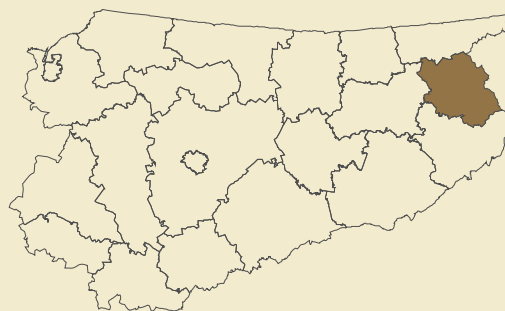
**Struktura wydatków budżetu gminy według rodzajów w 2016 r.**



Według działów	W tys. zł	W %
Dochody od osób prawnych i fizycznych	6 395,1	17,1
Pomoc społeczna i pozostałe zadania z zakresu polityki społecznej	12 423,5	33,1
Różne rozliczenia	12 906,3	34,4
Gospodarka mieszkaniowa	465,4	1,2
Gospodarka komunalna i ochrona środowiska	80,9	0,2
Oświata i wychowanie	497,7	1,3
Rolnictwo i łowiectwo	792,1	2,1
Transport i łączność	3 338,3	8,9
Administracja publiczna	187,2	0,5
Edukacyjna opieka wychowawcza	228,7	0,6
Kultura fizyczna	1,9	0,0
Działalność usługowa	11,5	0,0
Turystyka	-	-
Kultura i ochrona dziedzictwa narodowego	84,7	0,2
Bezpieczeństwo publiczne i ochrona przeciwpożarowa	61,7	0,2
Pozostałe	15,6	0,0

Według działów	W tys. zł	W %
Pomoc społeczna i pozostałe zadania z zakresu polityki społecznej	13 639,4	35,7
Oświata i wychowanie	9 562,7	25,0
Administracja publiczna	2 726,0	7,1
Gospodarka komunalna i ochrona środowiska	499,2	1,3
Transport i łączność	6 723,4	17,6
Kultura i ochrona dziedzictwa narodowego	880,3	2,3
Rolnictwo i łowiectwo	1 908,2	5,0
Gospodarka mieszkaniowa	562,3	1,5
Kultura fizyczna	359,3	0,9
Edukacyjna opieka wychowawcza	285,5	0,7
Obsługa długu publicznego	416,8	1,1
Bezpieczeństwo publiczne i ochrona przeciwpożarowa	446,8	1,2
Ochrona zdrowia	78,0	0,2
Działalność usługowa	65,6	0,2
Turystyka	38,7	0,1
Pozostałe	50,9	0,1

Powierzchnia (stan w dniu 1 I 2017 r.) w ha .....	87 400
Liczba gmin .....	4
Ludność (stan w dniu 31 XII 2016 r.) .....	34 609
Dochody budżetu powiatu w tys. zł .....	47 612,6
na 1 mieszkańca w zł .....	1 372
w tym dochody własne w zł .....	273
Wydatki budżetu powiatu w tys. zł .....	47 969,5
na 1 mieszkańca w zł .....	1 383
w tym wydatki inwestycyjne w zł .....	125
Wynik budżetu powiatu w tys. zł .....	-356,9



## DOCHODY BUDŻETU POWIATU W 2016 R.

Według rodzajów	W tys. zł
<b>Dochody własne</b>	<b>9 480,7</b>
podatek dochodowy od osób prawnych	147,6
podatek dochodowy od osób fizycznych	4 377,6
dochody z majątku	590,8
pozostałe dochody	4 364,7
<b>Dotacje ogółem</b>	<b>12 553,7</b>
celowe	11 197,7
w tym:	
z budżetu państwa na zadania z zakresu administracji rządowej	6 351,6
z budżetu państwa na zadania własne	1 310,8
z budżetu państwa na zadania realizowane na podstawie porozumień z organami administracji rządowej	-
na zadania realizowane na podstawie porozumień między jednostkami samorządu terytorialnego	2 378,6
otrzymane z państwowych funduszy celowych	30,0
z paragrafów 200 i 620	1 356,0
z paragrafów 205 i 625	-
<b>Subwencja ogólna</b>	<b>25 578,2</b>
część wyrównawcza	4 212,3
część oświatowa	19 044,7
część równoważąca	2 201,1
uzupełnienie subwencji ogólnej	120,1

## Struktura dochodów budżetu powiatu według rodzajów w 2016 r.

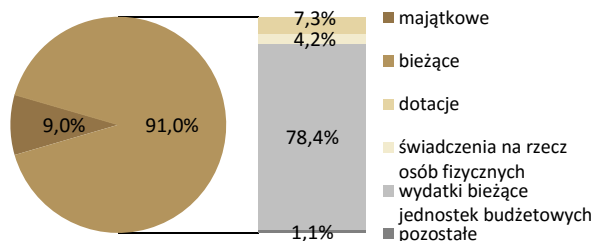


■ dochody własne ■ dotacje ■ subwencja ogólna

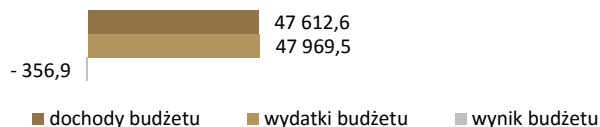
## WYDATKI BUDŻETU POWIATU W 2016 R.

Według rodzajów	W tys. zł
<b>Majątkowe</b>	<b>4 336,4</b>
w tym inwestycyjne	4 336,4
<b>Bieżące</b>	<b>43 633,1</b>
w tym:	
dotacje	3 487,0
świadczenia na rzecz osób fizycznych	2 007,3
wydatki bieżące jednostek budżetowych	37 620,0
w tym:	
wynagrodzenia	23 422,0
składki na obowiązkowe ubezpieczenia społeczne i Fundusz Pracy	3 737,1
zakup materiałów i usług	7 664,5
obsługa długu publicznego	515,4

## Struktura wydatków budżetu powiatu według rodzajów w 2016 r.



## Dochody, wydatki i wynik budżetu powiatu w 2016 r. (w tys. zł)



■ dochody budżetu ■ wydatki budżetu ■ wynik budżetu

Według działań	W tys. zł	W %
Różne rozliczenia	25 587,3	53,7
Dochody od osób prawnych i fizycznych	5 300,7	11,1
Pomoc społeczna i pozostałe zadania z zakresu polityki społecznej	5 157,0	10,8
Bezpieczeństwo publiczne i ochrona przeciwpożarowa	3 432,7	7,2
Transport i łączność	2 875,8	6,0
Ochrona zdrowia	2 982,7	6,3
Działalność usługowa	690,3	1,4
Oświata i wychowanie	602,6	1,3
Gospodarka mieszkaniowa	133,9	0,3
Edukacyjna opieka wychowawcza	312,6	0,7
Administracja publiczna	147,5	0,3
Leśnictwo	173,4	0,4
Gospodarka komunalna i ochrona środowiska	80,7	0,2
Wymiar sprawiedliwości	123,6	0,3
Turystyka	-	-
Pozostałe	12,0	0,0

Według działań	W tys. zł	W %
Oświata i wychowanie	16 356,8	34,1
Pomoc społeczna i pozostałe zadania z zakresu polityki społecznej	9 802,8	20,4
Transport i łączność	5 640,7	11,8
Administracja publiczna	4 385,3	9,1
Edukacyjna opieka wychowawcza	3 333,5	6,9
Bezpieczeństwo publiczne i ochrona przeciwpożarowa	3 525,1	7,3
Ochrona zdrowia	3 042,0	6,3
Działalność usługowa	739,9	1,5
Obsługa długu publicznego	515,4	1,1
Leśnictwo	217,7	0,5
Gospodarka mieszkaniowa	150,0	0,3
Wymiar sprawiedliwości	123,6	0,3
Kultura i ochrona dziedzictwa narodowego	53,3	0,1
Gospodarka komunalna i ochrona środowiska	44,9	0,1
Kultura fizyczna	26,8	0,1
Pozostałe	11,7	0,0

Powierzchnia (stan w dniu 1 I 2017 r.) w ha .....	25 153
Liczba miejscowości .....	45
Liczba sołectw .....	26
Ludność (stan w dniu 31 XII 2016 r.) .....	5 159
Dochody budżetu gminy w tys. zł .....	21 916,1
na 1 mieszkańca w zł .....	4 227
w tym dochody własne w zł .....	1 289
Wydatki budżetu gminy w tys. zł .....	21 010,6
na 1 mieszkańca w zł .....	4 052
w tym wydatki inwestycyjne w zł .....	111
Wynik budżetu gminy w tys. zł .....	905,6



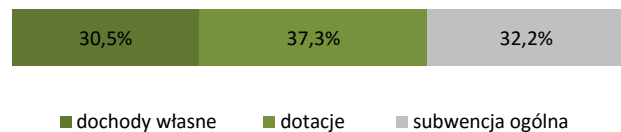
**DOCHODY BUDŻETU GMINY W 2016 R.**

<i>Według rodzajów</i>	W tys. zł
<b>Dochody własne</b>	<b>6 685,7</b>
podatek dochodowy od osób prawnych	16,0
podatek dochodowy od osób fizycznych	1 609,8
podatek rolny	815,7
podatek leśny	276,5
podatek od nieruchomości	1 394,7
podatek od środków transportowych	19,0
podatek od działalności gospodarczej	0,0
podatek od spadków i darowizn	5,7
podatek od czynności cywilnoprawnych	272,5
wpływy z opłaty skarbowej	18,5
wpływy z opłaty eksploatacyjnej	249,1
wpływy z opłaty targowej	10,1
dochody z majątku	185,5
pozostałe dochody	1 812,7
<b>Dotacje ogółem</b>	<b>8 173,1</b>
celowe	8 173,1
w tym:	
z budżetu państwa na zadania z zakresu administracji rządowej	6 444,4
z budżetu państwa na zadania własne	1 646,7
z budżetu państwa na zadania realizowane na podstawie porozumień z organami administracji rządowej	2,0
na zadania realizowane na podstawie porozumień między jednostkami samorządu terytorialnego otrzymane z państwowych funduszy celowych	80,0
z paragrafów 200 i 620	-
z paragrafów 205 i 625	-
<b>Subwencja ogólna</b>	<b>7 057,4</b>
część wyrównawcza	2 384,8
część oświatowa	4 540,3
część rekompensująca	-
część równoważąca	132,2
uzupełnienie subwencji ogólnej	-

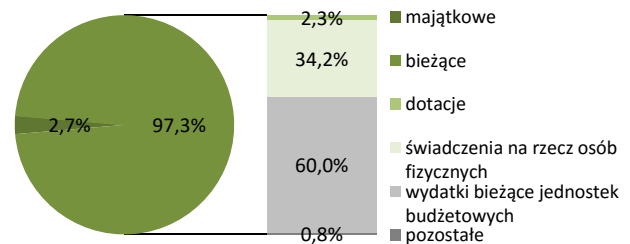
**WYDATKI BUDŻETU GMINY W 2016 R.**

<i>Według rodzajów</i>	W tys. zł
<b>Majątkowe</b>	<b>573,4</b>
w tym inwestycyjne	573,4
<b>Bieżące</b>	<b>20 437,2</b>
w tym:	
dotacje	493,2
świadczenia na rzecz osób fizycznych	7 188,1
wydatki bieżące jednostek budżetowych	12 602,5
w tym:	
wynagrodzenia	6 976,6
składki na obowiązkowe ubezpieczenia społeczne i Fundusz Pracy	1 326,1
zakup materiałów i usług	3 250,5
obsługa długu publicznego	125,8

**Struktura dochodów budżetu gminy według rodzajów w 2016 r.**



**Struktura wydatków budżetu gminy według rodzajów w 2016 r.**



<i>Według działów</i>	W tys. zł	W %
Dochody od osób prawnych i fizycznych	4 775,3	21,8
Pomoc społeczna i pozostałe zadania z zakresu polityki społecznej	7 242,8	33,0
Różne rozliczenia	7 057,4	32,2
Gospodarka mieszkaniowa	183,8	0,8
Gospodarka komunalna i ochrona środowiska	1 136,9	5,2
Oświata i wychowanie	206,7	0,9
Rolnictwo i łowiectwo	449,2	2,0
Transport i łączność	86,6	0,4
Administracja publiczna	63,6	0,3
Edukacyjna opieka wychowawcza	206,1	0,9
Kultura fizyczna	-	-
Działalność usługowa	20,0	0,1
Turystyka	-	-
Kultura i ochrona dziedzictwa narodowego	-	-
Bezpieczeństwo publiczne i ochrona przeciwpożarowa	-	-
Pozostałe	487,9	2,2

<i>Według działów</i>	W tys. zł	W %
Pomoc społeczna i pozostałe zadania z zakresu polityki społecznej	8 204,5	39,0
Oświata i wychowanie	6 202,2	29,5
Administracja publiczna	2 201,9	10,5
Gospodarka komunalna i ochrona środowiska	1 742,4	8,3
Transport i łączność	384,1	1,8
Kultura i ochrona dziedzictwa narodowego	470,3	2,2
Rolnictwo i łowiectwo	455,0	2,2
Gospodarka mieszkaniowa	7,9	0,0
Kultura fizyczna	207,9	1,0
Edukacyjna opieka wychowawcza	631,8	3,0
Obsługa długu publicznego	125,8	0,6
Bezpieczeństwo publiczne i ochrona przeciwpożarowa	113,1	0,5
Ochrona zdrowia	53,7	0,3
Działalność usługowa	18,4	0,1
Turystyka	-	-
Pozostałe	191,6	0,9



Powierzchnia (stan w dniu 1 I 2017 r.) w ha .....	26 674
Liczba miejscowości .....	45
Liczba sołectw .....	32
Ludność (stan w dniu 31 XII 2016 r.) .....	22 037
Dochody budżetu gminy w tys. zł .....	87 684,5
na 1 mieszkańca w zł .....	3 973
w tym dochody własne w zł .....	1 766
Wydatki budżetu gminy w tys. zł .....	83 584,4
na 1 mieszkańca w zł .....	3 787
w tym wydatki inwestycyjne w zł .....	153
Wynik budżetu gminy w tys. zł .....	4 100,1



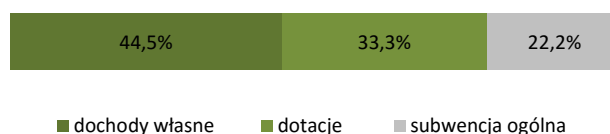
**DOCHODY BUDŻETU GMINY W 2016 R.**

Według rodzajów	W tys. zł
<b>Dochody własne</b>	<b>38 978,0</b>
podatek dochodowy od osób prawnych	684,6
podatek dochodowy od osób fizycznych	12 491,3
podatek rolny	1 172,6
podatek leśny	146,9
podatek od nieruchomości	11 792,7
podatek od środków transportowych	604,3
podatek od działalności gospodarczej	31,3
podatek od spadków i darowizn	55,7
podatek od czynności cywilnoprawnych	738,9
wpływy z opłaty skarbowej	254,7
wpływy z opłaty eksploatacyjnej	399,0
wpływy z opłaty targowej	24,0
dochody z majątku	2 849,5
pozostałe dochody	7 732,5
<b>Dotacje ogółem</b>	<b>29 201,8</b>
celowe	28 013,8
w tym:	
z budżetu państwa na zadania z zakresu administracji rządowej	23 825,9
z budżetu państwa na zadania własne	4 063,7
z budżetu państwa na zadania realizowane na podstawie porozumień z organami administracji rządowej	5,8
na zadania realizowane na podstawie porozumień między jednostkami samorządu terytorialnego otrzymane z państwowych funduszy celowych	110,4
z paragrafów 200 i 620	-
z paragrafów 205 i 625	1 188,0
pozostałe	-
<b>Subwencja ogólna</b>	<b>19 504,7</b>
część wyrównawcza	3 658,1
część oświatowa	14 874,8
część rekompensująca	-
część równoważąca	971,8
uzupełnienie subwencji ogólnej	-

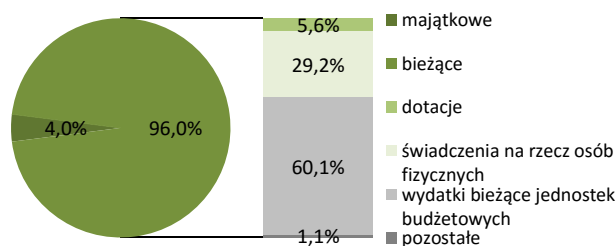
**WYDATKI BUDŻETU GMINY W 2016 R.**

Według rodzajów	W tys. zł
<b>Majątkowe</b>	<b>3 373,2</b>
w tym inwestycyjne	3 373,2
<b>Bieżące</b>	<b>80 211,3</b>
w tym:	
dotacje	4 685,1
świadczenia na rzecz osób fizycznych	24 412,2
wydatki bieżące jednostek budżetowych	50 264,5
w tym:	
wynagrodzenia	25 394,5
składki na obowiązkowe ubezpieczenia społeczne i Fundusz Pracy	4 649,0
zakup materiałów i usług	17 073,4
obsługa długu publicznego	811,5

Struktura dochodów budżetu gminy według rodzajów w 2016 r.



Struktura wydatków budżetu gminy według rodzajów w 2016 r.



Według działów	W tys. zł	W %
Dochody od osób prawnych i fizycznych	28 957,7	33,0
Pomoc społeczna i pozostałe zadania z zakresu polityki społecznej	25 133,7	28,7
Różne rozliczenia	19 736,9	22,5
Gospodarka mieszkaniowa	3 808,4	4,3
Gospodarka komunalna i ochrona środowiska	3 164,1	3,6
Oświata i wychowanie	2 492,3	2,8
Rolnictwo i łowiectwo	933,7	1,1
Transport i łączność	-	-
Administracja publiczna	522,4	0,6
Edukacyjna opieka wychowawcza	418,2	0,5
Kultura fizyczna	1 125,9	1,3
Działalność usługowa	127,3	0,1
Turystyka	-	-
Kultura i ochrona dziedzictwa narodowego	40,0	0,0
Bezpieczeństwo publiczne i ochrona przeciwpożarowa	-	-
Pozostałe	1 223,9	1,4

Według działów	W tys. zł	W %
Pomoc społeczna i pozostałe zadania z zakresu polityki społecznej	29 064,1	34,8
Oświata i wychowanie	26 449,4	31,6
Administracja publiczna	6 127,6	7,3
Gospodarka komunalna i ochrona środowiska	6 023,6	7,2
Transport i łączność	2 883,0	3,4
Kultura i ochrona dziedzictwa narodowego	2 158,6	2,6
Rolnictwo i łowiectwo	966,0	1,2
Gospodarka mieszkaniowa	2 667,6	3,2
Kultura fizyczna	3 817,8	4,6
Edukacyjna opieka wychowawcza	1 416,2	1,7
Obsługa długu publicznego	811,5	1,0
Bezpieczeństwo publiczne i ochrona przeciwpożarowa	151,2	0,2
Ochrona zdrowia	469,7	0,6
Działalność usługowa	305,9	0,4
Turystyka	241,1	0,3
Pozostałe	31,1	0,0

Powierzchnia (stan w dniu 1 I 2017 r.) w ha .....	21 493
Liczba miejscowości .....	34
Liczba sołectw .....	24
Ludność (stan w dniu 31 XII 2016 r.) .....	4 022
Dochody budżetu gminy w tys. zł .....	16 754,2
na 1 mieszkańca w zł .....	4 140
w tym dochody własne w zł .....	1 126
Wydatki budżetu gminy w tys. zł .....	15 887,3
na 1 mieszkańca w zł .....	3 926
w tym wydatki inwestycyjne w zł .....	203
Wynik budżetu gminy w tys. zł .....	866,9



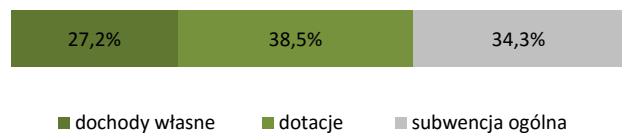
**DOCHODY BUDŻETU GMINY W 2016 R.**

Według rodzajów	W tys. zł
<b>Dochody własne</b>	<b>4 558,7</b>
podatek dochodowy od osób prawnych	1,2
podatek dochodowy od osób fizycznych	1 153,7
podatek rolny	623,1
podatek leśny	179,1
podatek od nieruchomości	728,5
podatek od środków transportowych	10,1
podatek od działalności gospodarczej	-
podatek od spadków i darowizn	0,6
podatek od czynności cywilnoprawnych	109,2
wpływy z opłaty skarbowej	18,2
wpływy z opłaty eksploatacyjnej	-
wpływy z opłaty targowej	0,3
dochody z majątku	199,4
pozostałe dochody	1 535,4
<b>Dotacje ogółem</b>	<b>6 455,8</b>
celowe	6 455,8
w tym:	
z budżetu państwa na zadania z zakresu administracji rządowej	5 363,5
z budżetu państwa na zadania własne	1 092,3
z budżetu państwa na zadania realizowane na podstawie porozumień z organami administracji rządowej	-
na zadania realizowane na podstawie porozumień między jednostkami samorządu terytorialnego	-
otrzymane z państwowych funduszy celowych	-
z paragrafów 200 i 620	-
z paragrafów 205 i 625	-
<b>Subwencja ogólna</b>	<b>5 739,7</b>
część wyrównawcza	2 741,3
część oświatowa	2 869,5
część rekompensująca	-
część równoważąca	128,9
uzupełnienie subwencji ogólnej	-

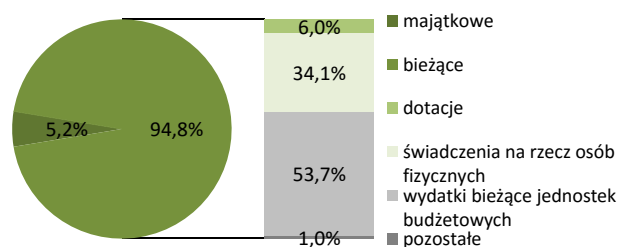
**WYDATKI BUDŻETU GMINY W 2016 R.**

Według rodzajów	W tys. zł
<b>Majątkowe</b>	<b>821,1</b>
w tym inwestycyjne	821,1
<b>Bieżące</b>	<b>15 066,3</b>
w tym:	
dotacje	957,8
świadczenia na rzecz osób fizycznych	5 417,2
wydatki bieżące jednostek budżetowych	8 539,0
w tym:	
wynagrodzenia	4 244,1
składki na obowiązkowe ubezpieczenia społeczne i Fundusz Pracy	749,7
zakup materiałów i usług	2 599,2
obsługa długu publicznego	131,6

**Struktura dochodów budżetu gminy według rodzajów w 2016 r.**



**Struktura wydatków budżetu gminy według rodzajów w 2016 r.**



Według działów	W tys. zł	W %
Dochody od osób prawnych i fizycznych	2 913,8	17,4
Pomoc społeczna i pozostałe zadania z zakresu polityki społecznej	5 654,2	33,7
Różne rozliczenia	5 810,9	34,7
Gospodarka mieszkaniowa	71,3	0,4
Gospodarka komunalna i ochrona środowiska	855,9	5,1
Oświata i wychowanie	318,3	1,9
Rolnictwo i łowiectwo	645,7	3,9
Transport i łączność	73,7	0,4
Administracja publiczna	39,8	0,2
Edukacyjna opieka wychowawcza	142,9	0,9
Kultura fizyczna	-	-
Działalność usługowa	2,9	0,0
Turystyka	-	-
Kultura i ochrona dziedzictwa narodowego	-	-
Bezpieczeństwo publiczne i ochrona przeciwpożarowa	-	-
Pozostałe	224,9	1,3

Według działów	W tys. zł	W %
Pomoc społeczna i pozostałe zadania z zakresu polityki społecznej	6 445,1	40,6
Oświata i wychowanie	3 923,0	24,7
Administracja publiczna	1 662,2	10,5
Gospodarka komunalna i ochrona środowiska	1 134,1	7,1
Transport i łączność	716,9	4,5
Kultura i ochrona dziedzictwa narodowego	268,5	1,7
Rolnictwo i łowiectwo	753,4	4,7
Gospodarka mieszkaniowa	258,3	1,6
Kultura fizyczna	86,1	0,5
Edukacyjna opieka wychowawcza	278,2	1,8
Obsługa długu publicznego	131,6	0,8
Bezpieczeństwo publiczne i ochrona przeciwpożarowa	140,4	0,9
Ochrona zdrowia	43,2	0,3
Działalność usługowa	38,1	0,2
Turystyka	-	-
Pozostałe	8,1	0,1

Powierzchnia (stan w dniu 1 I 2017 r.) w ha .....	14 080
Liczba miejscowości .....	29
Liczba sołectw .....	21
Ludność (stan w dniu 31 XII 2016 r.) .....	3 391
Dochody budżetu gminy w tys. zł .....	16 210,2
na 1 mieszkańca w zł .....	4 778
w tym dochody własne w zł .....	1 445
Wydatki budżetu gminy w tys. zł .....	15 126,9
na 1 mieszkańca w zł .....	4 458
w tym wydatki inwestycyjne w zł .....	199
Wynik budżetu gminy w tys. zł .....	1 083,4



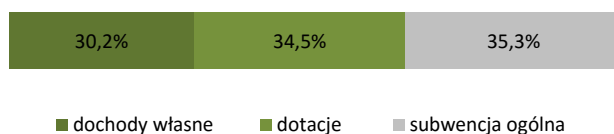
**DOCHODY BUDŻETU GMINY W 2016 R.**

Według rodzajów	W tys. zł
<b>Dochody własne</b>	<b>4 902,1</b>
podatek dochodowy od osób prawnych	5,9
podatek dochodowy od osób fizycznych	884,6
podatek rolny	590,1
podatek leśny	102,3
podatek od nieruchomości	1 882,3
podatek od środków transportowych	35,5
podatek od działalności gospodarczej	-
podatek od spadków i darowizn	1,6
podatek od czynności cywilnoprawnych	56,1
wpływy z opłaty skarbowej	10,5
wpływy z opłaty eksploatacyjnej	0,2
wpływy z opłaty targowej	-
dochody z majątku	143,3
pozostałe dochody	1 189,6
<b>Dotacje ogółem</b>	<b>5 597,8</b>
celowe	5 567,3
w tym:	
z budżetu państwa na zadania z zakresu administracji rządowej	4 457,3
z budżetu państwa na zadania własne	1 047,1
z budżetu państwa na zadania realizowane na podstawie porozumień z organami administracji rządowej	1,1
na zadania realizowane na podstawie porozumień między jednostkami samorządu terytorialnego otrzymane z państwowych funduszy celowych	61,8
z paragrafów 200 i 620	-
z paragrafów 205 i 625	30,5
<b>Subwencja ogólna</b>	<b>5 710,3</b>
część wyrównawcza	1 965,7
część oświatowa	3 645,1
część rekompensująca	-
część równoważąca	99,6
uzupełnienie subwencji ogólnej	-

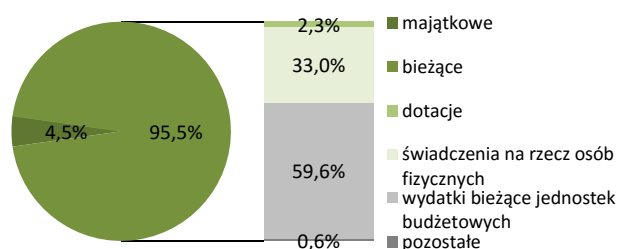
**WYDATKI BUDŻETU GMINY W 2016 R.**

Według rodzajów	W tys. zł
<b>Majątkowe</b>	<b>674,3</b>
w tym inwestycyjne	674,3
<b>Bieżące</b>	<b>14 452,6</b>
w tym:	
dotacje	352,9
świadczenia na rzecz osób fizycznych	4 987,0
wydatki bieżące jednostek budżetowych	9 010,3
w tym:	
wynagrodzenia	4 770,7
składki na obowiązkowe ubezpieczenia społeczne i Fundusz Pracy	867,0
zakup materiałów i usług	2 433,0
obsługa długu publicznego	83,9

**Struktura dochodów budżetu gminy według rodzajów w 2016 r.**



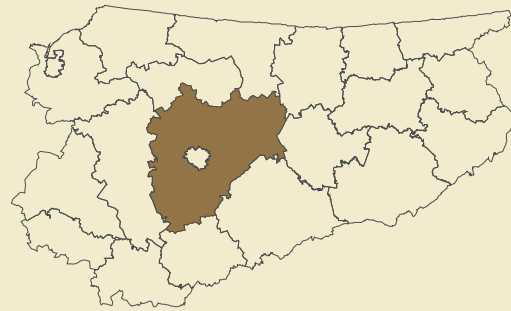
**Struktura wydatków budżetu gminy według rodzajów w 2016 r.**



Według działów	W tys. zł	W %
Dochody od osób prawnych i fizycznych	3 611,0	22,3
Pomoc społeczna i pozostałe zadania z zakresu polityki społecznej	4 572,9	28,2
Różne rozliczenia	5 768,9	35,6
Gospodarka mieszkaniowa	78,3	0,5
Gospodarka komunalna i ochrona środowiska	441,1	2,7
Oświata i wychowanie	438,8	2,7
Rolnictwo i łowiectwo	734,1	4,5
Transport i łączność	23,7	0,1
Administracja publiczna	28,3	0,2
Edukacyjna opieka wychowawcza	147,4	0,9
Kultura fizyczna	-	-
Działalność usługowa	1,1	0,0
Turystyka	-	-
Kultura i ochrona dziedzictwa narodowego	-	-
Bezpieczeństwo publiczne i ochrona przeciwpożarowa	-	-
Pozostałe	364,5	2,2

Według działów	W tys. zł	W %
Pomoc społeczna i pozostałe zadania z zakresu polityki społecznej	5 348,6	35,4
Oświata i wychowanie	4 801,0	31,7
Administracja publiczna	1 370,1	9,1
Gospodarka komunalna i ochrona środowiska	842,9	5,6
Transport i łączność	482,7	3,2
Kultura i ochrona dziedzictwa narodowego	495,7	3,3
Rolnictwo i łowiectwo	869,7	5,7
Gospodarka mieszkaniowa	92,0	0,6
Kultura fizyczna	70,5	0,5
Edukacyjna opieka wychowawcza	311,3	2,1
Obsługa długu publicznego	83,9	0,6
Bezpieczeństwo publiczne i ochrona przeciwpożarowa	91,1	0,6
Ochrona zdrowia	32,1	0,2
Działalność usługowa	40,2	0,3
Turystyka	5,8	0,0
Pozostałe	189,1	1,3

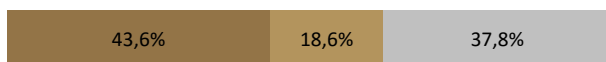
Powierzchnia (stan w dniu 1 I 2017 r.) w ha .....	283 802
Liczba gmin .....	12
Ludność (stan w dniu 31 XII 2016 r.) .....	124 205
Dochody budżetu powiatu w tys. zł .....	111 599,6
na 1 mieszkańca w zł .....	902
w tym dochody własne w zł .....	393
Wydatki budżetu powiatu w tys. zł .....	106 349,4
na 1 mieszkańca w zł .....	859
w tym wydatki inwestycyjne w zł .....	93
Wynik budżetu powiatu w tys. zł .....	5 250,1



## DOCHODY BUDŻETU POWIATU W 2016 R.

Według rodzajów	W tys. zł
<b>Dochody własne</b>	<b>48 661,8</b>
podatek dochodowy od osób prawnych	416,0
podatek dochodowy od osób fizycznych	22 646,6
dochody z majątku	490,4
pozostałe dochody	25 108,7
<b>Dotacje ogółem</b>	<b>20 726,7</b>
celowe	20 057,6
w tym:	
z budżetu państwa na zadania z zakresu administracji rządowej	8 338,1
z budżetu państwa na zadania własne	9 982,9
z budżetu państwa na zadania realizowane na podstawie porozumień z organami administracji rządowej	-
na zadania realizowane na podstawie porozumień między jednostkami samorządu terytorialnego	198,3
otrzymane z państwowych funduszy celowych	108,1
z paragrafów 200 i 620	354,4
z paragrafów 205 i 625	314,7
<b>Subwencja ogólna</b>	<b>42 211,1</b>
część wyrównawcza	9 662,5
część oświatowa	27 852,9
część równoważąca	4 489,0
uzupełnienie subwencji ogólnej	206,7

## Struktura dochodów budżetu powiatu według rodzajów w 2016 r.

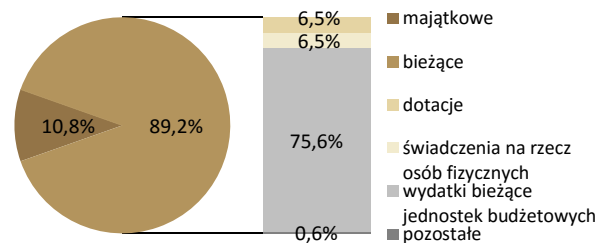


■ dochody własne ■ dotacje ■ subwencja ogólna

## WYDATKI BUDŻETU POWIATU W 2016 R.

Według rodzajów	W tys. zł
<b>Majątkowe</b>	<b>11 474,8</b>
w tym inwestycyjne	11 474,8
<b>Bieżące</b>	<b>94 874,6</b>
w tym:	
dotacje	6 887,3
świadczenia na rzecz osób fizycznych	6 869,4
wydatki bieżące jednostek budżetowych	80 381,8
w tym:	
wynagrodzenia	46 220,8
składki na obowiązkowe ubezpieczenia społeczne i Fundusz Pracy	8 457,3
zakup materiałów i usług	18 108,5
obsługa długu publicznego	733,8

## Struktura wydatków budżetu powiatu według rodzajów w 2016 r.



## Dochody, wydatki i wynik budżetu powiatu w 2016 r. (w tys. zł)



■ dochody budżetu ■ wydatki budżetu ■ wynik budżetu

Według działań	W tys. zł	W %
Różne rozliczenia	42 609,8	38,2
Dochody od osób prawnych i fizycznych	27 000,4	24,2
Pomoc społeczna i pozostałe zadania z zakresu polityki społecznej	27 876,6	25,0
Bezpieczeństwo publiczne i ochrona przeciwpożarowa	-	-
Transport i łączność	3 755,7	3,4
Ochrona zdrowia	4 314,1	3,9
Działalność usługowa	2 541,6	2,3
Oświata i wychowanie	788,4	0,7
Gospodarka mieszkaniowa	1 411,9	1,3
Edukacyjna opieka wychowawcza	222,7	0,2
Administracja publiczna	274,2	0,2
Leśnictwo	229,0	0,2
Gospodarka komunalna i ochrona środowiska	266,1	0,2
Wymiar sprawiedliwości	309,0	0,3
Turystyka	-	-
Pozostałe	-	-

Według działań	W tys. zł	W %
Oświata i wychowanie	19 166,3	18,0
Pomoc społeczna i pozostałe zadania z zakresu polityki społecznej	40 168,1	37,8
Transport i łączność	14 593,2	13,7
Administracja publiczna	11 396,8	10,7
Edukacyjna opieka wychowawcza	10 110,0	9,5
Bezpieczeństwo publiczne i ochrona przeciwpożarowa	225,9	0,2
Ochrona zdrowia	5 066,5	4,8
Działalność usługowa	2 583,7	2,4
Obsługa długu publicznego	733,8	0,7
Leśnictwo	345,6	0,3
Gospodarka mieszkaniowa	1 134,3	1,1
Wymiar sprawiedliwości	309,0	0,3
Kultura i ochrona dziedzictwa narodowego	204,8	0,2
Gospodarka komunalna i ochrona środowiska	267,8	0,3
Kultura fizyczna	42,5	0,0
Pozostałe	1,1	0,0

Powierzchnia (stan w dniu 1 I 2017 r.) w ha .....	32 001
Liczba miejscowości .....	54
Liczba sołectw .....	32
Ludność (stan w dniu 31 XII 2016 r.) .....	17 662
Dochody budżetu gminy w tys. zł .....	67 187,1
na 1 mieszkańca w zł .....	3 808
w tym dochody własne w zł .....	1 628
Wydatki budżetu gminy w tys. zł .....	63 741,0
na 1 mieszkańca w zł .....	3 613
w tym wydatki inwestycyjne w zł .....	237
Wynik budżetu gminy w tys. zł .....	3 446,1



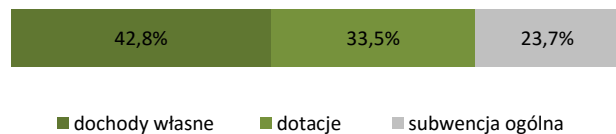
**DOCHODY BUDŻETU GMINY W 2016 R.**

Według rodzajów	W tys. zł
<b>Dochody własne</b>	<b>28 726,3</b>
podatek dochodowy od osób prawnych	182,2
podatek dochodowy od osób fizycznych	11 323,6
podatek rolny	1 274,5
podatek leśny	347,2
podatek od nieruchomości	7 415,3
podatek od środków transportowych	271,1
podatek od działalności gospodarczej	21,4
podatek od spadków i darowizn	69,9
podatek od czynności cywilnoprawnych	736,3
wpływy z opłaty skarbowej	66,0
wpływy z opłaty eksploatacyjnej	379,3
wpływy z opłaty targowej	6,6
dochody z majątku	2 059,7
pozostałe dochody	4 573,0
<b>Dotacje ogółem</b>	<b>22 496,6</b>
celowe	21 512,1
w tym:	
z budżetu państwa na zadania z zakresu administracji rządowej	16 857,0
z budżetu państwa na zadania własne	4 589,2
z budżetu państwa na zadania realizowane na podstawie porozumień z organami administracji rządowej	6,9
na zadania realizowane na podstawie porozumień między jednostkami samorządu terytorialnego otrzymane z państwowych funduszy celowych	15,0
z paragrafów 200 i 620	20,0
z paragrafów 205 i 625	984,5
-	-
<b>Subwencja ogólna</b>	<b>15 964,2</b>
część wyrównawcza	3 708,9
część oświatowa	11 634,4
część rekompensująca	-
część równoważąca	620,9
uzupełnienie subwencji ogólnej	-

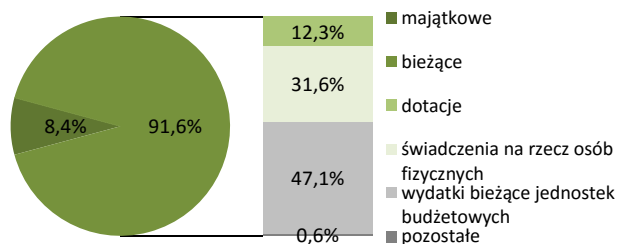
**WYDATKI BUDŻETU GMINY W 2016 R.**

Według rodzajów	W tys. zł
<b>Majątkowe</b>	<b>5 372,7</b>
w tym inwestycyjne	4 184,7
<b>Bieżące</b>	<b>58 368,3</b>
w tym:	
dotacje	7 871,6
świadczenia na rzecz osób fizycznych	20 128,1
wydatki bieżące jednostek budżetowych	30 013,7
w tym:	
wynagrodzenia	14 915,1
składki na obowiązkowe ubezpieczenia społeczne i Fundusz Pracy	2 693,7
zakup materiałów i usług	10 694,7
obsługa długu publicznego	253,6

**Struktura dochodów budżetu gminy według rodzajów w 2016 r.**



**Struktura wydatków budżetu gminy według rodzajów w 2016 r.**



Według działów	W tys. zł	W %
Dochody od osób prawnych i fizycznych	23 172,8	34,5
Pomoc społeczna i pozostałe zadania z zakresu polityki społecznej	19 907,1	29,6
Różne rozliczenia	16 194,3	24,1
Gospodarka mieszkaniowa	2 123,0	3,2
Gospodarka komunalna i ochrona środowiska	1 748,8	2,6
Oświata i wychowanie	1 705,4	2,5
Rolnictwo i łowiectwo	705,4	1,0
Transport i łączność	111,0	0,2
Administracja publiczna	150,5	0,2
Edukacyjna opieka wychowawcza	322,1	0,5
Kultura fizyczna	21,7	0,0
Działalność usługowa	18,1	0,0
Turystyka	-	-
Kultura i ochrona dziedzictwa narodowego	849,5	1,3
Bezpieczeństwo publiczne i ochrona przeciwpożarowa	133,3	0,2
Pozostałe	24,1	0,0

Według działów	W tys. zł	W %
Pomoc społeczna i pozostałe zadania z zakresu polityki społecznej	23 013,5	36,1
Oświata i wychowanie	21 879,5	34,3
Administracja publiczna	5 049,3	7,9
Gospodarka komunalna i ochrona środowiska	3 431,8	5,4
Transport i łączność	2 532,4	4,0
Kultura i ochrona dziedzictwa narodowego	1 780,6	2,8
Rolnictwo i łowiectwo	1 200,2	1,9
Gospodarka mieszkaniowa	1 846,5	2,9
Kultura fizyczna	462,1	0,7
Edukacyjna opieka wychowawcza	635,3	1,0
Obsługa długu publicznego	253,6	0,4
Bezpieczeństwo publiczne i ochrona przeciwpożarowa	289,8	0,5
Ochrona zdrowia	190,3	0,3
Działalność usługowa	145,1	0,2
Turystyka	35,2	0,1
Pozostałe	995,6	1,6

Powierzchnia (stan w dniu 1 I 2017 r.) w ha .....	29 041
Liczba miejscowości .....	54
Liczba sołectw .....	29
Ludność (stan w dniu 31 XII 2016 r.) .....	19 072
Dochody budżetu gminy w tys. zł .....	74 555,4
na 1 mieszkańca w zł .....	3 915
w tym dochody własne w zł .....	1 348
Wydatki budżetu gminy w tys. zł .....	70 117,9
na 1 mieszkańca w zł .....	3 682
w tym wydatki inwestycyjne w zł .....	343
Wynik budżetu gminy w tys. zł .....	4 437,5



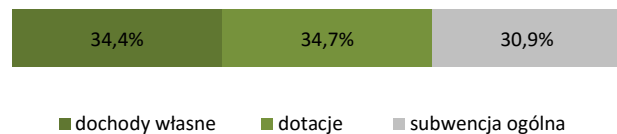
**DOCHODY BUDŻETU GMINY W 2016 R.**

Według rodzajów	W tys. zł
<b>Dochody własne</b>	<b>25 674,2</b>
podatek dochodowy od osób prawnych	307,5
podatek dochodowy od osób fizycznych	9 428,7
podatek rolny	1 411,0
podatek leśny	236,9
podatek od nieruchomości	6 206,5
podatek od środków transportowych	162,9
podatek od działalności gospodarczej	5,4
podatek od spadków i darowizn	63,9
podatek od czynności cywilnoprawnych	821,4
wpływy z opłaty skarbowej	99,9
wpływy z opłaty eksploatacyjnej	388,3
wpływy z opłaty targowej	76,3
dochody z majątku	1 645,8
pozostałe dochody	4 819,8
<b>Dotacje ogółem</b>	<b>25 844,7</b>
celowe	25 844,7
w tym:	
z budżetu państwa na zadania z zakresu administracji rządowej	20 081,2
z budżetu państwa na zadania własne	5 143,7
z budżetu państwa na zadania realizowane na podstawie porozumień z organami administracji rządowej	1,0
na zadania realizowane na podstawie porozumień między jednostkami samorządu terytorialnego	61,0
otrzymane z państwowych funduszy celowych	149,8
z paragrafów 200 i 620	-
z paragrafów 205 i 625	-
<b>Subwencja ogólna</b>	<b>23 036,5</b>
część wyrównawcza	7 377,1
część oświatowa	14 721,6
część rekompensująca	-
część równoważąca	937,7
uzupełnienie subwencji ogólnej	-

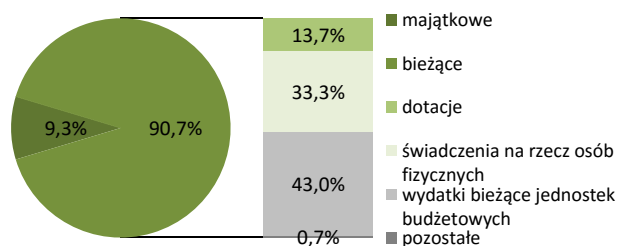
**WYDATKI BUDŻETU GMINY W 2016 R.**

Według rodzajów	W tys. zł
<b>Majątkowe</b>	<b>6 532,3</b>
w tym inwestycyjne	6 532,3
<b>Bieżące</b>	<b>63 585,5</b>
w tym:	
dotacje	9 591,8
świadczenia na rzecz osób fizycznych	23 349,1
wydatki bieżące jednostek budżetowych	30 139,2
w tym:	
wynagrodzenia	14 974,8
składki na obowiązkowe ubezpieczenia społeczne i Fundusz Pracy	2 682,7
zakup materiałów i usług	10 207,6
obsługa długu publicznego	467,5

**Struktura dochodów budżetu gminy według rodzajów w 2016 r.**



**Struktura wydatków budżetu gminy według rodzajów w 2016 r.**



Według działów	W tys. zł	W %
Dochody od osób prawnych i fizycznych	19 842,3	26,6
Pomoc społeczna i pozostałe zadania z zakresu polityki społecznej	22 823,6	30,6
Różne rozliczenia	23 970,0	32,2
Gospodarka mieszkaniowa	1 742,8	2,3
Gospodarka komunalna i ochrona środowiska	1 510,8	2,0
Oświata i wychowanie	1 547,8	2,1
Rolnictwo i łowiectwo	570,6	0,8
Transport i łączność	1 792,0	2,4
Administracja publiczna	310,8	0,4
Edukacyjna opieka wychowawcza	282,4	0,4
Kultura fizyczna	2,8	0,0
Działalność usługowa	115,6	0,2
Turystyka	-	-
Kultura i ochrona dziedzictwa narodowego	14,2	0,0
Bezpieczeństwo publiczne i ochrona przeciwpożarowa	9,7	0,0
Pozostałe	19,9	0,0

Według działów	W tys. zł	W %
Pomoc społeczna i pozostałe zadania z zakresu polityki społecznej	26 674,9	38,0
Oświata i wychowanie	20 946,6	29,9
Administracja publiczna	6 320,6	9,0
Gospodarka komunalna i ochrona środowiska	5 230,3	7,5
Transport i łączność	3 059,8	4,4
Kultura i ochrona dziedzictwa narodowego	2 314,4	3,3
Rolnictwo i łowiectwo	1 002,9	1,4
Gospodarka mieszkaniowa	1 636,3	2,3
Kultura fizyczna	665,9	0,9
Edukacyjna opieka wychowawcza	799,3	1,1
Obsługa długu publicznego	467,5	0,7
Bezpieczeństwo publiczne i ochrona przeciwpożarowa	410,6	0,6
Ochrona zdrowia	389,4	0,6
Działalność usługowa	181,3	0,3
Turystyka	-	-
Pozostałe	18,3	0,0

Powierzchnia (stan w dniu 1 I 2017 r.) w ha .....	25 869
Liczba miejscowości .....	28
Liczba sołectw .....	23
Ludność (stan w dniu 31 XII 2016 r.) .....	16 075
Dochody budżetu gminy w tys. zł .....	58 502,8
na 1 mieszkańca w zł .....	3 637
w tym dochody własne w zł .....	1 573
Wydatki budżetu gminy w tys. zł .....	55 960,4
na 1 mieszkańca w zł .....	3 479
w tym wydatki inwestycyjne w zł .....	179
Wynik budżetu gminy w tys. zł .....	2 542,3



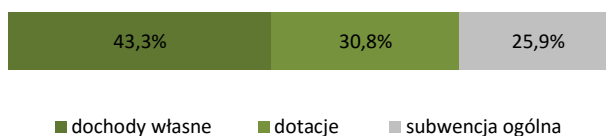
**DOCHODY BUDŻETU GMINY W 2016 R.**

Według rodzajów	W tys. zł
<b>Dochody własne</b>	<b>25 302,6</b>
podatek dochodowy od osób prawnych	433,6
podatek dochodowy od osób fizycznych	9 107,7
podatek rolny	1 307,4
podatek leśny	314,3
podatek od nieruchomości	6 780,0
podatek od środków transportowych	119,0
podatek od działalności gospodarczej	6,1
podatek od spadków i darowizn	144,3
podatek od czynności cywilnoprawnych	702,2
wpływy z opłaty skarbowej	53,6
wpływy z opłaty eksploatacyjnej	-
wpływy z opłaty targowej	35,8
dochody z majątku	2 280,7
pozostałe dochody	4 017,7
<b>Dotacje ogółem</b>	<b>18 030,8</b>
celowe	18 030,8
w tym:	
z budżetu państwa na zadania z zakresu administracji rządowej	14 753,3
z budżetu państwa na zadania własne	3 173,2
z budżetu państwa na zadania realizowane na podstawie porozumień z organami administracji rządowej	-
na zadania realizowane na podstawie porozumień między jednostkami samorządu terytorialnego otrzymane z państwowych funduszy celowych	94,2
z paragrafów 200 i 620	-
z paragrafów 205 i 625	-
<b>Subwencja ogólna</b>	<b>15 169,4</b>
część wyrównawcza	4 653,9
część oświatowa	10 068,0
część rekompensująca	41,3
część równoważąca	406,1
uzupełnienie subwencji ogólnej	-

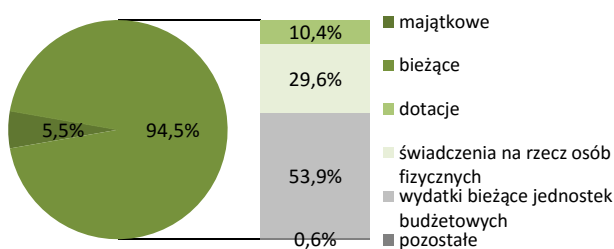
**WYDATKI BUDŻETU GMINY W 2016 R.**

Według rodzajów	W tys. zł
<b>Majątkowe</b>	<b>3 054,2</b>
w tym inwestycyjne	2 886,2
<b>Bieżące</b>	<b>52 906,3</b>
w tym:	
dotacje	5 814,4
świadczenia na rzecz osób fizycznych	16 544,7
wydatki bieżące jednostek budżetowych	30 150,0
w tym:	
wynagrodzenia	14 161,3
składki na obowiązkowe ubezpieczenia społeczne i Fundusz Pracy	2 540,4
zakup materiałów i usług	11 705,3
obsługa długu publicznego	248,4

**Struktura dochodów budżetu gminy według rodzajów w 2016 r.**



**Struktura wydatków budżetu gminy według rodzajów w 2016 r.**



Według działów	W tys. zł	W %
Dochody od osób prawnych i fizycznych	19 363,8	33,1
Pomoc społeczna i pozostałe zadania z zakresu polityki społecznej	16 432,7	28,1
Różne rozliczenia	15 546,5	26,6
Gospodarka mieszkaniowa	2 419,6	4,1
Gospodarka komunalna i ochrona środowiska	1 550,1	2,6
Oświata i wychowanie	856,4	1,5
Rolnictwo i łowiectwo	933,7	1,6
Transport i łączność	90,7	0,2
Administracja publiczna	131,0	0,2
Edukacyjna opieka wychowawcza	251,7	0,4
Kultura fizyczna	876,4	1,5
Działalność usługowa	0,3	0,0
Turystyka	12,2	0,0
Kultura i ochrona dziedzictwa narodowego	14,4	0,0
Bezpieczeństwo publiczne i ochrona przeciwpożarowa	0,2	0,0
Pozostałe	22,8	0,0

Według działów	W tys. zł	W %
Pomoc społeczna i pozostałe zadania z zakresu polityki społecznej	19 245,6	34,4
Oświata i wychowanie	17 288,5	30,9
Administracja publiczna	4 493,0	8,0
Gospodarka komunalna i ochrona środowiska	3 277,6	5,9
Transport i łączność	3 305,4	5,9
Kultura i ochrona dziedzictwa narodowego	1 662,5	3,0
Rolnictwo i łowiectwo	554,2	1,0
Gospodarka mieszkaniowa	1 688,8	3,0
Kultura fizyczna	2 265,0	4,0
Edukacyjna opieka wychowawcza	504,2	0,9
Obsługa długu publicznego	248,4	0,4
Bezpieczeństwo publiczne i ochrona przeciwpożarowa	564,8	1,0
Ochrona zdrowia	313,3	0,6
Działalność usługowa	121,8	0,2
Turystyka	133,9	0,2
Pozostałe	293,5	0,5

Powierzchnia (stan w dniu 1 I 2017 r.) w ha .....	16 116
Liczba miejscowości .....	27
Liczba sołectw .....	19
Ludność (stan w dniu 31 XII 2016 r.) .....	11 374
Dochody budżetu gminy w tys. zł .....	50 131,5
na 1 mieszkańca w zł .....	4 426
w tym dochody własne w zł .....	2 547
Wydatki budżetu gminy w tys. zł .....	47 549,6
na 1 mieszkańca w zł .....	4 198
w tym wydatki inwestycyjne w zł .....	494
Wynik budżetu gminy w tys. zł .....	2 581,9



**DOCHODY BUDŻETU GMINY W 2016 R.**

Według rodzajów	W tys. zł
<b>Dochody własne</b>	<b>28 844,5</b>
podatek dochodowy od osób prawnych	319,2
podatek dochodowy od osób fizycznych	13 020,2
podatek rolny	713,0
podatek leśny	147,3
podatek od nieruchomości	6 688,5
podatek od środków transportowych	534,7
podatek od działalności gospodarczej	14,3
podatek od spadków i darowizn	42,6
podatek od czynności cywilnoprawnych	769,7
wpływy z opłaty skarbowej	49,2
wpływy z opłaty eksploatacyjnej	29,0
wpływy z opłaty targowej	0,4
dochody z majątku	577,6
pozostałe dochody	5 938,9
<b>Dotacje ogółem</b>	<b>11 005,7</b>
celowe	11 005,7
w tym:	
z budżetu państwa na zadania z zakresu administracji rządowej	9 591,3
z budżetu państwa na zadania własne	1 336,1
z budżetu państwa na zadania realizowane na podstawie porozumień z organami administracji rządowej	-
na zadania realizowane na podstawie porozumień między jednostkami samorządu terytorialnego otrzymane z państwowych funduszy celowych	3,0
z paragrafów 200 i 620	-
z paragrafów 205 i 625	-
<b>Subwencja ogólna</b>	<b>10 281,3</b>
część wyrównawcza	1 258,3
część oświatowa	9 023,0
część rekompensująca	-
część równoważąca	-
uzupełnienie subwencji ogólnej	-

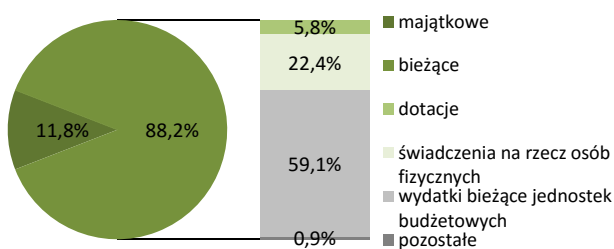
**WYDATKI BUDŻETU GMINY W 2016 R.**

Według rodzajów	W tys. zł
<b>Majątkowe</b>	<b>5 600,2</b>
w tym inwestycyjne	5 600,2
<b>Bieżące</b>	<b>41 949,4</b>
w tym:	
dotacje	2 738,2
świadczenia na rzecz osób fizycznych	10 646,5
wydatki bieżące jednostek budżetowych	28 109,6
w tym:	
wynagrodzenia	12 161,3
składki na obowiązkowe ubezpieczenia społeczne i Fundusz Pracy	2 298,3
zakup materiałów i usług	12 071,1
obsługa długu publicznego	440,3

**Struktura dochodów budżetu gminy według rodzajów w 2016 r.**



**Struktura wydatków budżetu gminy według rodzajów w 2016 r.**



Według działów	W tys. zł	W %
Dochody od osób prawnych i fizycznych	22 937,7	45,8
Pomoc społeczna i pozostałe zadania z zakresu polityki społecznej	9 925,2	19,8
Różne rozliczenia	10 418,7	20,8
Gospodarka mieszkaniowa	655,1	1,3
Gospodarka komunalna i ochrona środowiska	2 634,7	5,3
Oświata i wychowanie	1 280,3	2,6
Rolnictwo i łowiectwo	505,8	1,0
Transport i łączność	65,4	0,1
Administracja publiczna	260,2	0,5
Edukacyjna opieka wychowawcza	58,2	0,1
Kultura fizyczna	19,4	0,0
Działalność usługowa	-	-
Turystyka	-	-
Kultura i ochrona dziedzictwa narodowego	3,0	0,0
Bezpieczeństwo publiczne i ochrona przeciwpożarowa	12,8	0,0
Pozostałe	1 355,0	2,7

Według działów	W tys. zł	W %
Pomoc społeczna i pozostałe zadania z zakresu polityki społecznej	11 040,3	23,2
Oświata i wychowanie	15 173,5	31,9
Administracja publiczna	4 989,0	10,5
Gospodarka komunalna i ochrona środowiska	5 217,7	11,0
Transport i łączność	3 708,3	7,8
Kultura i ochrona dziedzictwa narodowego	1 248,3	2,6
Rolnictwo i łowiectwo	2 554,7	5,4
Gospodarka mieszkaniowa	423,8	0,9
Kultura fizyczna	832,6	1,8
Edukacyjna opieka wychowawcza	445,7	0,9
Obsługa długu publicznego	440,3	0,9
Bezpieczeństwo publiczne i ochrona przeciwpożarowa	354,0	0,7
Ochrona zdrowia	111,3	0,2
Działalność usługowa	104,5	0,2
Turystyka	45,3	0,1
Pozostałe	860,1	1,8



Powierzchnia (stan w dniu 1 I 2017 r.) w ha .....	17 233
Liczba miejscowości .....	33
Liczba sołectw .....	21
Ludność (stan w dniu 31 XII 2016 r.) .....	6 536
Dochody budżetu gminy w tys. zł .....	25 042,8
na 1 mieszkańca w zł .....	3 839
w tym dochody własne w zł .....	1 996
Wydatki budżetu gminy w tys. zł .....	23 747,6
na 1 mieszkańca w zł .....	3 641
w tym wydatki inwestycyjne w zł .....	201
Wynik budżetu gminy w tys. zł .....	1 295,2



**DOCHODY BUDŻETU GMINY W 2016 R.**

Według rodzajów	W tys. zł
<b>Dochody własne</b>	<b>13 018,3</b>
podatek dochodowy od osób prawnych	103,2
podatek dochodowy od osób fizycznych	5 095,1
podatek rolny	496,7
podatek leśny	311,5
podatek od nieruchomości	4 177,1
podatek od środków transportowych	37,8
podatek od działalności gospodarczej	3,2
podatek od spadków i darowizn	7,5
podatek od czynności cywilnoprawnych	325,2
wpływy z opłaty skarbowej	33,8
wpływy z opłaty eksploatacyjnej	-
wpływy z opłaty targowej	8,7
dochody z majątku	403,4
pozostałe dochody	2 015,1
<b>Dotacje ogółem</b>	<b>6 935,8</b>
celowe	6 916,0
w tym:	
z budżetu państwa na zadania z zakresu administracji rządowej	5 976,0
z budżetu państwa na zadania własne	880,4
z budżetu państwa na zadania realizowane na podstawie porozumień z organami administracji rządowej	-
na zadania realizowane na podstawie porozumień między jednostkami samorządu terytorialnego	20,3
otrzymane z państwowych funduszy celowych	39,2
z paragrafów 200 i 620	19,9
z paragrafów 205 i 625	-
<b>Subwencja ogólna</b>	<b>5 088,8</b>
część wyrównawcza	1 158,9
część oświatowa	3 880,6
część rekompensująca	-
część równoważąca	49,2
uzupełnienie subwencji ogólnej	-

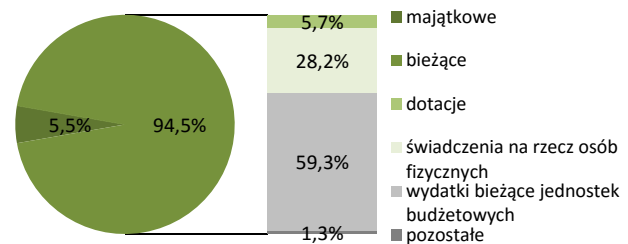
**WYDATKI BUDŻETU GMINY W 2016 R.**

Według rodzajów	W tys. zł
<b>Majątkowe</b>	<b>1 308,5</b>
w tym inwestycyjne	1 308,5
<b>Bieżące</b>	<b>22 439,1</b>
w tym:	
dotacje	1 360,8
świadczenia na rzecz osób fizycznych	6 692,3
wydatki bieżące jednostek budżetowych	14 079,6
w tym:	
wynagrodzenia	7 183,4
składki na obowiązkowe ubezpieczenia społeczne i Fundusz Pracy	1 298,0
zakup materiałów i usług	4 586,6
obsługa długu publicznego	296,7

Struktura dochodów budżetu gminy według rodzajów w 2016 r.



Struktura wydatków budżetu gminy według rodzajów w 2016 r.



Według działów	W tys. zł	W %
Dochody od osób prawnych i fizycznych	10 804,4	43,1
Pomoc społeczna i pozostałe zadania z zakresu polityki społecznej	6 173,8	24,7
Różne rozliczenia	5 188,6	20,7
Gospodarka mieszkaniowa	464,6	1,9
Gospodarka komunalna i ochrona środowiska	1 026,6	4,1
Oświata i wychowanie	656,0	2,6
Rolnictwo i łowiectwo	246,0	1,0
Transport i łączność	173,3	0,7
Administracja publiczna	160,0	0,6
Edukacyjna opieka wychowawcza	66,2	0,3
Kultura fizyczna	-	-
Działalność usługowa	45,6	0,2
Turystyka	-	-
Kultura i ochrona dziedzictwa narodowego	14,7	0,1
Bezpieczeństwo publiczne i ochrona przeciwpożarowa	4,5	0,0
Pozostałe	18,6	0,1

Według działów	W tys. zł	W %
Pomoc społeczna i pozostałe zadania z zakresu polityki społecznej	7 188,0	30,3
Oświata i wychowanie	7 562,7	31,8
Administracja publiczna	2 855,6	12,0
Gospodarka komunalna i ochrona środowiska	2 841,3	12,0
Transport i łączność	964,5	4,1
Kultura i ochrona dziedzictwa narodowego	869,5	3,7
Rolnictwo i łowiectwo	292,8	1,2
Gospodarka mieszkaniowa	62,7	0,3
Kultura fizyczna	163,5	0,7
Edukacyjna opieka wychowawcza	297,4	1,3
Obsługa długu publicznego	296,7	1,2
Bezpieczeństwo publiczne i ochrona przeciwpożarowa	208,9	0,9
Ochrona zdrowia	87,8	0,4
Działalność usługowa	40,6	0,2
Turystyka	-	-
Pozostałe	15,8	0,1

Powierzchnia (stan w dniu 1 I 2017 r.) w ha .....	21 149
Liczba miejscowości .....	28
Liczba sołectw .....	22
Ludność (stan w dniu 31 XII 2016 r.) .....	7 852
Dochody budżetu gminy w tys. zł .....	29 893,1
na 1 mieszkańca w zł .....	3 784
w tym dochody własne w zł .....	1 217
Wydatki budżetu gminy w tys. zł .....	28 191,9
na 1 mieszkańca w zł .....	3 569
w tym wydatki inwestycyjne w zł .....	118
Wynik budżetu gminy w tys. zł .....	1 701,2



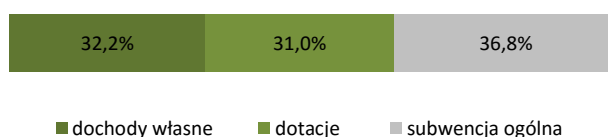
**DOCHODY BUDŻETU GMINY W 2016 R.**

Według rodzajów	W tys. zł
<b>Dochody własne</b>	<b>9 614,8</b>
podatek dochodowy od osób prawnych	25,1
podatek dochodowy od osób fizycznych	2 971,7
podatek rolny	1 604,7
podatek leśny	114,5
podatek od nieruchomości	2 155,7
podatek od środków transportowych	112,4
podatek od działalności gospodarczej	7,1
podatek od spadków i darowizn	6,2
podatek od czynności cywilnoprawnych	170,7
wpływy z opłaty skarbowej	26,3
wpływy z opłaty eksploatacyjnej	68,0
wpływy z opłaty targowej	6,5
dochody z majątku	244,3
pozostałe dochody	2 101,8
<b>Dotacje ogółem</b>	<b>9 255,8</b>
celowe	9 255,8
w tym:	
z budżetu państwa na zadania z zakresu administracji rządowej	8 092,1
z budżetu państwa na zadania własne	980,8
z budżetu państwa na zadania realizowane na podstawie porozumień z organami administracji rządowej	80,0
na zadania realizowane na podstawie porozumień między jednostkami samorządu terytorialnego	102,9
otrzymane z państwowych funduszy celowych	-
z paragrafów 200 i 620	-
z paragrafów 205 i 625	-
<b>Subwencja ogólna</b>	<b>11 022,5</b>
część wyrównawcza	3 715,5
część oświatowa	7 268,1
część rekompensująca	-
część równoważąca	39,0
uzupełnienie subwencji ogólnej	-

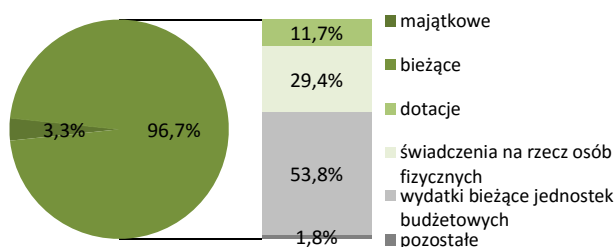
**WYDATKI BUDŻETU GMINY W 2016 R.**

Według rodzajów	W tys. zł
<b>Majątkowe</b>	<b>932,7</b>
w tym inwestycyjne	932,7
<b>Bieżące</b>	<b>27 259,2</b>
w tym:	
dotacje	3 310,0
świadczenia na rzecz osób fizycznych	8 295,5
wydatki bieżące jednostek budżetowych	15 175,1
w tym:	
wynagrodzenia	7 267,4
składki na obowiązkowe ubezpieczenia społeczne i Fundusz Pracy	1 355,0
zakup materiałów i usług	5 298,5
obsługa długu publicznego	438,5

**Struktura dochodów budżetu gminy według rodzajów w 2016 r.**



**Struktura wydatków budżetu gminy według rodzajów w 2016 r.**



Według działów	W tys. zł	W %
Dochody od osób prawnych i fizycznych	7 474,7	25,0
Pomoc społeczna i pozostałe zadania z zakresu polityki społecznej	8 035,7	26,9
Różne rozliczenia	11 026,1	36,9
Gospodarka mieszkaniowa	220,6	0,7
Gospodarka komunalna i ochrona środowiska	1 125,8	3,8
Oświata i wychowanie	329,4	1,1
Rolnictwo i łowiectwo	723,0	2,4
Transport i łączność	70,8	0,2
Administracja publiczna	63,0	0,2
Edukacyjna opieka wychowawcza	124,0	0,4
Kultura fizyczna	578,0	1,9
Działalność usługowa	5,0	0,0
Turystyka	-	-
Kultura i ochrona dziedzictwa narodowego	14,5	0,0
Bezpieczeństwo publiczne i ochrona przeciwpożarowa	95,0	0,3
Pozostałe	7,6	0,0

Według działów	W tys. zł	W %
Pomoc społeczna i pozostałe zadania z zakresu polityki społecznej	9 475,5	33,6
Oświata i wychowanie	8 892,1	31,5
Administracja publiczna	2 805,1	9,9
Gospodarka komunalna i ochrona środowiska	1 618,9	5,7
Transport i łączność	624,3	2,2
Kultura i ochrona dziedzictwa narodowego	1 066,9	3,8
Rolnictwo i łowiectwo	867,2	3,1
Gospodarka mieszkaniowa	286,9	1,0
Kultura fizyczna	1 195,3	4,2
Edukacyjna opieka wychowawcza	372,1	1,3
Obsługa długu publicznego	438,5	1,6
Bezpieczeństwo publiczne i ochrona przeciwpożarowa	363,5	1,3
Ochrona zdrowia	126,2	0,4
Działalność usługowa	52,0	0,2
Turystyka	-	-
Pozostałe	7,4	0,0

Powierzchnia (stan w dniu 1 I 2017 r.) w ha .....	16 869
Liczba miejscowości .....	28
Liczba sołectw .....	20
Ludność (stan w dniu 31 XII 2016 r.) .....	7 229
Dochody budżetu gminy w tys. zł .....	28 842,1
na 1 mieszkańca w zł .....	4 016
w tym dochody własne w zł .....	1 977
Wydatki budżetu gminy w tys. zł .....	26 680,4
na 1 mieszkańca w zł .....	3 715
w tym wydatki inwestycyjne w zł .....	374
Wynik budżetu gminy w tys. zł .....	2 161,6



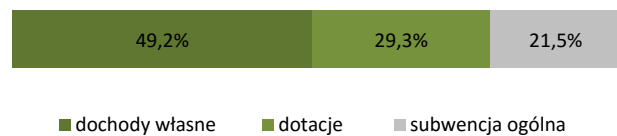
**DOCHODY BUDŻETU GMINY W 2016 R.**

Według rodzajów	W tys. zł
<b>Dochody własne</b>	<b>14 201,8</b>
podatek dochodowy od osób prawnych	166,2
podatek dochodowy od osób fizycznych	5 943,7
podatek rolny	448,9
podatek leśny	238,5
podatek od nieruchomości	5 098,5
podatek od środków transportowych	307,1
podatek od działalności gospodarczej	6,0
podatek od spadków i darowizn	31,9
podatek od czynności cywilnoprawnych	431,8
wpływy z opłaty skarbowej	25,0
wpływy z opłaty eksploatacyjnej	104,6
wpływy z opłaty targowej	-
dochody z majątku	103,0
pozostałe dochody	1 296,6
<b>Dotacje ogółem</b>	<b>8 445,5</b>
celowe	8 445,5
w tym:	
z budżetu państwa na zadania z zakresu administracji rządowej	6 986,5
z budżetu państwa na zadania własne	1 449,0
z budżetu państwa na zadania realizowane na podstawie porozumień z organami administracji rządowej	-
na zadania realizowane na podstawie porozumień między jednostkami samorządu terytorialnego otrzymane z państwowych funduszy celowych	10,0
z paragrafów 200 i 620	-
z paragrafów 205 i 625	-
<b>Subwencja ogólna</b>	<b>6 194,7</b>
część wyrównawcza	1 201,8
część oświatowa	4 992,9
część rekompensująca	-
część równoważąca	-
uzupełnienie subwencji ogólnej	-

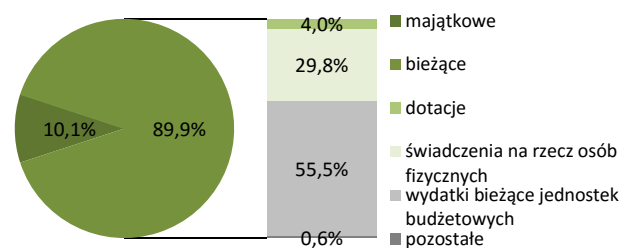
**WYDATKI BUDŻETU GMINY W 2016 R.**

Według rodzajów	W tys. zł
<b>Majątkowe</b>	<b>2 684,0</b>
w tym inwestycyjne	2 684,0
<b>Bieżące</b>	<b>23 996,4</b>
w tym:	
dotacje	1 079,7
świadczenia na rzecz osób fizycznych	7 962,4
wydatki bieżące jednostek budżetowych	14 816,2
w tym:	
wynagrodzenia	7 786,7
składki na obowiązkowe ubezpieczenia społeczne i Fundusz Pracy	1 444,9
zakup materiałów i usług	4 404,7
obsługa długu publicznego	99,3

**Struktura dochodów budżetu gminy według rodzajów w 2016 r.**



**Struktura wydatków budżetu gminy według rodzajów w 2016 r.**



Według działów	W tys. zł	W %
Dochody od osób prawnych i fizycznych	13 117,0	45,5
Pomoc społeczna i pozostałe zadania z zakresu polityki społecznej	7 706,9	26,7
Różne rozliczenia	6 441,6	22,3
Gospodarka mieszkaniowa	252,0	0,9
Gospodarka komunalna i ochrona środowiska	81,5	0,3
Oświata i wychowanie	815,3	2,8
Rolnictwo i łowiectwo	226,3	0,8
Transport i łączność	-	-
Administracja publiczna	87,1	0,3
Edukacyjna opieka wychowawcza	104,6	0,4
Kultura fizyczna	-	-
Działalność usługowa	-	-
Turystyka	-	-
Kultura i ochrona dziedzictwa narodowego	-	-
Bezpieczeństwo publiczne i ochrona przeciwpożarowa	0,0	0,0
Pozostałe	9,7	0,0

Według działów	W tys. zł	W %
Pomoc społeczna i pozostałe zadania z zakresu polityki społecznej	9 485,9	35,6
Oświata i wychowanie	8 835,9	33,1
Administracja publiczna	2 551,5	9,6
Gospodarka komunalna i ochrona środowiska	2 287,3	8,6
Transport i łączność	1 551,0	5,8
Kultura i ochrona dziedzictwa narodowego	815,7	3,1
Rolnictwo i łowiectwo	284,6	1,1
Gospodarka mieszkaniowa	148,2	0,6
Kultura fizyczna	89,0	0,3
Edukacyjna opieka wychowawcza	155,5	0,6
Obsługa długu publicznego	99,3	0,4
Bezpieczeństwo publiczne i ochrona przeciwpożarowa	200,8	0,8
Ochrona zdrowia	166,7	0,6
Działalność usługowa	-	-
Turystyka	-	-
Pozostałe	9,0	0,0

Powierzchnia (stan w dniu 1 I 2017 r.) w ha .....	17 859
Liczba miejscowości .....	20
Liczba sołectw .....	16
Ludność (stan w dniu 31 XII 2016 r.) .....	3 270
Dochody budżetu gminy w tys. zł .....	12 470,6
na 1 mieszkańca w zł .....	3 802
w tym dochody własne w zł .....	1 253
Wydatki budżetu gminy w tys. zł .....	12 009,6
na 1 mieszkańca w zł .....	3 661
w tym wydatki inwestycyjne w zł .....	185
Wynik budżetu gminy w tys. zł .....	461,0



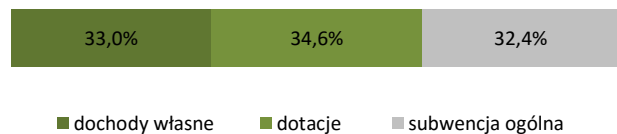
**DOCHODY BUDŻETU GMINY W 2016 R.**

Według rodzajów	W tys. zł
<b>Dochody własne</b>	<b>4 111,4</b>
podatek dochodowy od osób prawnych	16,8
podatek dochodowy od osób fizycznych	1 038,2
podatek rolny	1 334,3
podatek leśny	124,9
podatek od nieruchomości	670,6
podatek od środków transportowych	18,2
podatek od działalności gospodarczej	-
podatek od spadków i darowizn	1,2
podatek od czynności cywilnoprawnych	62,8
wpływy z opłaty skarbowej	12,1
wpływy z opłaty eksploatacyjnej	7,9
wpływy z opłaty targowej	-
dochody z majątku	158,4
pozostałe dochody	665,8
<b>Dotacje ogółem</b>	<b>4 318,0</b>
celowe	4 318,0
w tym:	
z budżetu państwa na zadania z zakresu administracji rządowej	3 609,8
z budżetu państwa na zadania własne	596,7
z budżetu państwa na zadania realizowane na podstawie porozumień z organami administracji rządowej	0,6
na zadania realizowane na podstawie porozumień między jednostkami samorządu terytorialnego otrzymane z państwowych funduszy celowych	15,4
z paragrafów 200 i 620	55,5
z paragrafów 205 i 625	-
<b>Subwencja ogólna</b>	<b>4 041,2</b>
część wyrównawcza	1 534,1
część oświatowa	2 507,1
część rekompensująca	-
część równoważąca	-
uzupełnienie subwencji ogólnej	-

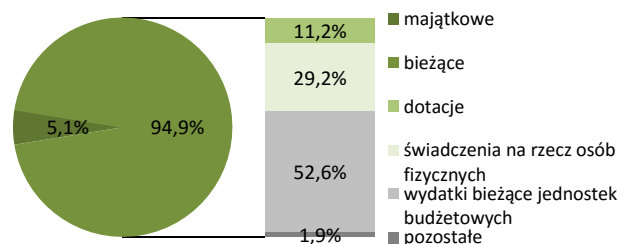
**WYDATKI BUDŻETU GMINY W 2016 R.**

Według rodzajów	W tys. zł
<b>Majątkowe</b>	<b>606,5</b>
w tym inwestycyjne	606,5
<b>Bieżące</b>	<b>11 403,1</b>
w tym:	
dotacje	1 349,8
świadczenia na rzecz osób fizycznych	3 505,6
wydatki bieżące jednostek budżetowych	6 322,8
w tym:	
wynagrodzenia	3 143,8
składki na obowiązkowe ubezpieczenia społeczne i Fundusz Pracy	578,2
zakup materiałów i usług	1 613,1
obsługa długu publicznego	183,8

**Struktura dochodów budżetu gminy według rodzajów w 2016 r.**



**Struktura wydatków budżetu gminy według rodzajów w 2016 r.**



Według działów	W tys. zł	W %
Dochody od osób prawnych i fizycznych	3 379,0	27,1
Pomoc społeczna i pozostałe zadania z zakresu polityki społecznej	3 456,4	27,7
Różne rozliczenia	4 048,2	32,5
Gospodarka mieszkaniowa	150,3	1,2
Gospodarka komunalna i ochrona środowiska	304,8	2,4
Oświata i wychowanie	276,0	2,2
Rolnictwo i łowiectwo	606,3	4,9
Transport i łączność	12,4	0,1
Administracja publiczna	47,6	0,4
Edukacyjna opieka wychowawcza	44,2	0,4
Kultura fizyczna	64,9	0,5
Działalność usługowa	0,6	0,0
Turystyka	-	-
Kultura i ochrona dziedzictwa narodowego	3,0	0,0
Bezpieczeństwo publiczne i ochrona przeciwpożarowa	30,5	0,2
Pozostałe	46,5	0,4

Według działów	W tys. zł	W %
Pomoc społeczna i pozostałe zadania z zakresu polityki społecznej	3 994,8	33,3
Oświata i wychowanie	3 778,0	31,5
Administracja publiczna	1 596,0	13,3
Gospodarka komunalna i ochrona środowiska	433,8	3,6
Transport i łączność	74,4	0,6
Kultura i ochrona dziedzictwa narodowego	297,6	2,5
Rolnictwo i łowiectwo	789,5	6,6
Gospodarka mieszkaniowa	57,9	0,5
Kultura fizyczna	209,1	1,7
Edukacyjna opieka wychowawcza	113,9	0,9
Obsługa długu publicznego	183,8	1,5
Bezpieczeństwo publiczne i ochrona przeciwpożarowa	424,3	3,5
Ochrona zdrowia	36,6	0,3
Działalność usługowa	0,6	0,0
Turystyka	-	-
Pozostałe	19,2	0,2

Powierzchnia (stan w dniu 1 I 2017 r.) w ha .....	37 151
Liczba miejscowości .....	67
Liczba sołectw .....	30
Ludność (stan w dniu 31 XII 2016 r.) .....	13 883
Dochody budżetu gminy w tys. zł .....	52 945,3
na 1 mieszkańca w zł .....	3 817
w tym dochody własne w zł .....	1 722
Wydatki budżetu gminy w tys. zł .....	52 741,8
na 1 mieszkańca w zł .....	3 802
w tym wydatki inwestycyjne w zł .....	464
Wynik budżetu gminy w tys. zł .....	203,5



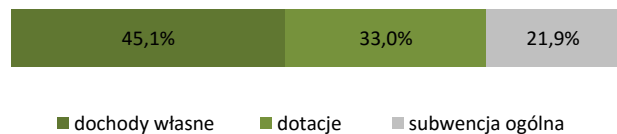
**DOCHODY BUDŻETU GMINY W 2016 R.**

<i>Według rodzajów</i>	W tys. zł
<b>Dochody własne</b>	<b>23 891,7</b>
podatek dochodowy od osób prawnych	240,8
podatek dochodowy od osób fizycznych	6 831,1
podatek rolny	715,3
podatek leśny	698,8
podatek od nieruchomości	8 610,7
podatek od środków transportowych	261,7
podatek od działalności gospodarczej	16,7
podatek od spadków i darowizn	19,0
podatek od czynności cywilnoprawnych	477,4
wpływy z opłaty skarbowej	47,0
wpływy z opłaty eksploatacyjnej	25,2
wpływy z opłaty targowej	9,8
dochody z majątku	3 225,3
pozostałe dochody	2 712,7
<b>Dotacje ogółem</b>	<b>17 477,4</b>
celowe	17 477,4
w tym:	
z budżetu państwa na zadania z zakresu administracji rządowej	13 870,7
z budżetu państwa na zadania własne	3 414,2
z budżetu państwa na zadania realizowane na podstawie porozumień z organami administracji rządowej	18,8
na zadania realizowane na podstawie porozumień między jednostkami samorządu terytorialnego otrzymane z państwowych funduszy celowych	148,7
z paragrafów 200 i 620	-
z paragrafów 205 i 625	-
<b>Subwencja ogólna</b>	<b>11 576,2</b>
część wyrównawcza	2 501,1
część oświatowa	8 887,8
część rekompensująca	-
część równoważąca	187,3
uzupełnienie subwencji ogólnej	-

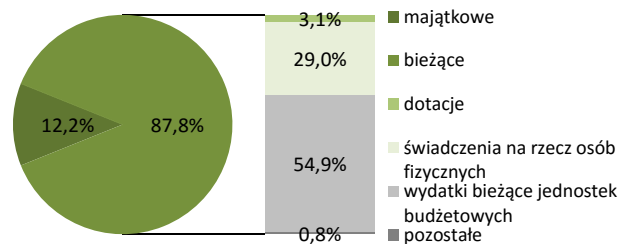
**WYDATKI BUDŻETU GMINY W 2016 R.**

<i>Według rodzajów</i>	W tys. zł
<b>Majątkowe</b>	<b>6 436,5</b>
w tym inwestycyjne	6 436,5
<b>Bieżące</b>	<b>46 305,3</b>
w tym:	
dotacje	1 659,3
świadczenia na rzecz osób fizycznych	15 310,5
wydatki bieżące jednostek budżetowych	28 960,6
w tym:	
wynagrodzenia	16 155,9
składki na obowiązkowe ubezpieczenia społeczne i Fundusz Pracy	2 930,5
zakup materiałów i usług	8 123,7
obsługa długu publicznego	355,9

**Struktura dochodów budżetu gminy według rodzajów w 2016 r.**



**Struktura wydatków budżetu gminy według rodzajów w 2016 r.**



<i>Według działów</i>	W tys. zł	W %
Dochody od osób prawnych i fizycznych	18 150,4	34,3
Pomoc społeczna i pozostałe zadania z zakresu polityki społecznej	15 793,0	29,8
Różne rozliczenia	12 814,9	24,2
Gospodarka mieszkaniowa	3 346,7	6,3
Gospodarka komunalna i ochrona środowiska	85,4	0,2
Oświata i wychowanie	900,1	1,7
Rolnictwo i łowiectwo	323,0	0,6
Transport i łączność	630,0	1,2
Administracja publiczna	285,1	0,5
Edukacyjna opieka wychowawcza	102,1	0,2
Kultura fizyczna	8,4	0,0
Działalność usługowa	18,8	0,0
Turystyka	-	-
Kultura i ochrona dziedzictwa narodowego	17,0	0,0
Bezpieczeństwo publiczne i ochrona przeciwpożarowa	78,8	0,1
Pozostałe	391,4	0,7

<i>Według działów</i>	W tys. zł	W %
Pomoc społeczna i pozostałe zadania z zakresu polityki społecznej	20 191,0	38,3
Oświata i wychowanie	17 664,7	33,5
Administracja publiczna	4 314,5	8,2
Gospodarka komunalna i ochrona środowiska	2 178,4	4,1
Transport i łączność	2 644,4	5,0
Kultura i ochrona dziedzictwa narodowego	1 562,7	3,0
Rolnictwo i łowiectwo	748,1	1,4
Gospodarka mieszkaniowa	534,6	1,0
Kultura fizyczna	662,6	1,3
Edukacyjna opieka wychowawcza	506,7	1,0
Obsługa długu publicznego	371,1	0,7
Bezpieczeństwo publiczne i ochrona przeciwpożarowa	460,3	0,9
Ochrona zdrowia	357,5	0,7
Działalność usługowa	236,6	0,4
Turystyka	6,0	0,0
Pozostałe	302,8	0,6

Powierzchnia (stan w dniu 1 I 2017 r.) w ha .....	31 812
Liczba miejscowości .....	61
Liczba sołectw .....	24
Ludność (stan w dniu 31 XII 2016 r.) .....	8 612
Dochody budżetu gminy w tys. zł .....	34 977,5
na 1 mieszkańca w zł .....	4 079
w tym dochody własne w zł .....	1 825
Wydatki budżetu gminy w tys. zł .....	34 256,7
na 1 mieszkańca w zł .....	3 994
w tym wydatki inwestycyjne w zł .....	324
Wynik budżetu gminy w tys. zł .....	720,8



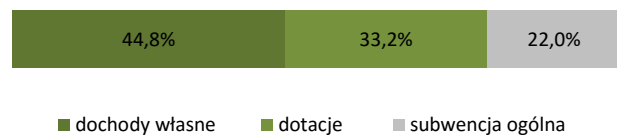
**DOCHODY BUDŻETU GMINY W 2016 R.**

Według rodzajów	W tys. zł
<b>Dochody własne</b>	<b>15 654,8</b>
podatek dochodowy od osób prawnych	43,8
podatek dochodowy od osób fizycznych	6 118,9
podatek rolny	560,5
podatek leśny	578,3
podatek od nieruchomości	3 660,0
podatek od środków transportowych	43,2
podatek od działalności gospodarczej	6,7
podatek od spadków i darowizn	22,4
podatek od czynności cywilnoprawnych	474,6
wpływy z opłaty skarbowej	38,7
wpływy z opłaty eksploatacyjnej	-
wpływy z opłaty targowej	-
dochody z majątku	557,4
pozostałe dochody	3 550,1
<b>Dotacje ogółem</b>	<b>11 609,7</b>
celowe	11 605,5
w tym:	
z budżetu państwa na zadania z zakresu administracji rządowej	9 691,3
z budżetu państwa na zadania własne	1 674,1
z budżetu państwa na zadania realizowane na podstawie porozumień z organami administracji rządowej	-
na zadania realizowane na podstawie porozumień między jednostkami samorządu terytorialnego	3,0
otrzymane z państwowych funduszy celowych	129,8
z paragrafów 200 i 620	4,3
z paragrafów 205 i 625	-
<b>Subwencja ogólna</b>	<b>7 712,9</b>
część wyrównawcza	3 032,0
część oświatowa	4 681,0
część rekompensująca	-
część równoważąca	-
uzupełnienie subwencji ogólnej	-

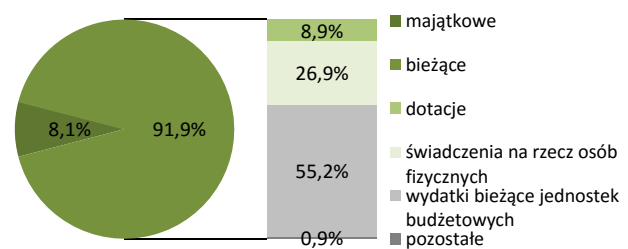
**WYDATKI BUDŻETU GMINY W 2016 R.**

Według rodzajów	W tys. zł
<b>Majątkowe</b>	<b>2 777,4</b>
w tym inwestycyjne	2 777,4
<b>Bieżące</b>	<b>31 479,2</b>
w tym:	
dotacje	3 040,6
świadczenia na rzecz osób fizycznych	9 229,2
wydatki bieżące jednostek budżetowych	18 903,2
w tym:	
wynagrodzenia	7 614,1
składki na obowiązkowe ubezpieczenia społeczne i Fundusz Pracy	2 757,8
zakup materiałów i usług	7 331,5
obsługa długu publicznego	296,5

**Struktura dochodów budżetu gminy według rodzajów w 2016 r.**



**Struktura wydatków budżetu gminy według rodzajów w 2016 r.**



Według działów	W tys. zł	W %
Dochody od osób prawnych i fizycznych	11 903,8	34,0
Pomoc społeczna i pozostałe zadania z zakresu polityki społecznej	10 459,1	29,9
Różne rozliczenia	7 718,9	22,1
Gospodarka mieszkaniowa	872,8	2,5
Gospodarka komunalna i ochrona środowiska	932,8	2,7
Oświata i wychowanie	733,7	2,1
Rolnictwo i łowiectwo	1 858,4	5,3
Transport i łączność	-	-
Administracja publiczna	148,6	0,4
Edukacyjna opieka wychowawcza	125,8	0,4
Kultura fizyczna	116,8	0,3
Działalność usługowa	66,6	0,2
Turystyka	-	-
Kultura i ochrona dziedzictwa narodowego	3,0	0,0
Bezpieczeństwo publiczne i ochrona przeciwpożarowa	20,0	0,1
Pozostałe	17,1	0,0

Według działów	W tys. zł	W %
Pomoc społeczna i pozostałe zadania z zakresu polityki społecznej	11 550,7	33,7
Oświata i wychowanie	10 176,8	29,7
Administracja publiczna	3 992,1	11,7
Gospodarka komunalna i ochrona środowiska	2 077,1	6,1
Transport i łączność	1 397,4	4,1
Kultura i ochrona dziedzictwa narodowego	641,8	1,9
Rolnictwo i łowiectwo	2 171,0	6,3
Gospodarka mieszkaniowa	761,9	2,2
Kultura fizyczna	77,6	0,2
Edukacyjna opieka wychowawcza	177,5	0,5
Obsługa długu publicznego	296,5	0,9
Bezpieczeństwo publiczne i ochrona przeciwpożarowa	379,3	1,1
Ochrona zdrowia	117,8	0,3
Działalność usługowa	355,7	1,0
Turystyka	-	-
Pozostałe	83,3	0,2

Powierzchnia (stan w dniu 1 I 2017 r.) w ha .....	22 287
Liczba miejscowości .....	30
Liczba sołectw .....	13
Ludność (stan w dniu 31 XII 2016 r.) .....	8 449
Dochody budżetu gminy w tys. zł .....	42 819,4
na 1 mieszkańca w zł .....	5 244
w tym dochody własne w zł .....	3 403
Wydatki budżetu gminy w tys. zł .....	38 713,6
na 1 mieszkańca w zł .....	4 741
w tym wydatki inwestycyjne w zł .....	756
Wynik budżetu gminy w tys. zł .....	4 105,8



**DOCHODY BUDŻETU GMINY W 2016 R.**

**WYDATKI BUDŻETU GMINY W 2016 R.**

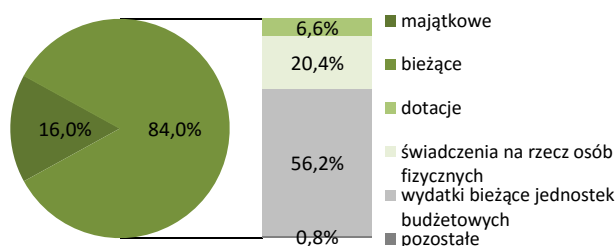
Według rodzajów	W tys. zł
<b>Dochody własne</b>	<b>27 786,9</b>
podatek dochodowy od osób prawnych	123,9
podatek dochodowy od osób fizycznych	11 220,8
podatek rolny	256,3
podatek leśny	419,1
podatek od nieruchomości	6 343,9
podatek od środków transportowych	147,7
podatek od działalności gospodarczej	21,7
podatek od spadków i darowizn	28,8
podatek od czynności cywilnoprawnych	1 022,2
wpływy z opłaty skarbowej	57,3
wpływy z opłaty eksploatacyjnej	55,0
wpływy z opłaty targowej	0,1
dochody z majątku	602,0
pozostałe dochody	7 488,0
<b>Dotacje ogółem</b>	<b>9 114,2</b>
celowe	9 114,2
w tym:	
z budżetu państwa na zadania z zakresu administracji rządowej	7 001,3
z budżetu państwa na zadania własne	2 107,9
z budżetu państwa na zadania realizowane na podstawie porozumień z organami administracji rządowej	2,0
na zadania realizowane na podstawie porozumień między jednostkami samorządu terytorialnego otrzymane z państwowych funduszy celowych	3,0
z paragrafów 200 i 620	-
z paragrafów 205 i 625	-
<b>Subwencja ogólna</b>	<b>5 918,3</b>
część wyrównawcza	-
część oświatowa	5 918,3
część rekompensująca	-
część równoważąca	-
uzupełnienie subwencji ogólnej	-

Według rodzajów	W tys. zł
<b>Majątkowe</b>	<b>6 177,0</b>
w tym inwestycyjne	6 177,0
<b>Bieżące</b>	<b>32 536,6</b>
w tym:	
dotacje	2 566,8
świadczenia na rzecz osób fizycznych	7 913,2
wydatki bieżące jednostek budżetowych	21 741,2
w tym:	
wynagrodzenia	9 457,5
składki na obowiązkowe ubezpieczenia społeczne i Fundusz Pracy	1 770,0
zakup materiałów i usług	9 407,2
obsługa długu publicznego	255,0

Struktura dochodów budżetu gminy według rodzajów w 2016 r.



Struktura wydatków budżetu gminy według rodzajów w 2016 r.



Według działów	W tys. zł	W %
Dochody od osób prawnych i fizycznych	20 183,5	47,1
Pomoc społeczna i pozostałe zadania z zakresu polityki społecznej	7 240,3	16,9
Różne rozliczenia	5 983,4	14,0
Gospodarka mieszkaniowa	1 165,2	2,7
Gospodarka komunalna i ochrona środowiska	3 367,1	7,9
Oświata i wychowanie	1 810,9	4,2
Rolnictwo i łowiectwo	275,4	0,6
Transport i łączność	967,2	2,3
Administracja publiczna	207,2	0,5
Edukacyjna opieka wychowawcza	37,8	0,1
Kultura fizyczna	31,5	0,1
Działalność usługowa	131,1	0,3
Turystyka	-	-
Kultura i ochrona dziedzictwa narodowego	46,0	0,1
Bezpieczeństwo publiczne i ochrona przeciwpożarowa	0,7	0,0
Pozostałe	1 372,2	3,2

Według działów	W tys. zł	W %
Pomoc społeczna i pozostałe zadania z zakresu polityki społecznej	8 183,3	21,1
Oświata i wychowanie	12 177,1	31,5
Administracja publiczna	3 972,1	10,3
Gospodarka komunalna i ochrona środowiska	4 649,6	12,0
Transport i łączność	5 456,6	14,1
Kultura i ochrona dziedzictwa narodowego	933,7	2,4
Rolnictwo i łowiectwo	495,5	1,3
Gospodarka mieszkaniowa	573,3	1,5
Kultura fizyczna	506,5	1,3
Edukacyjna opieka wychowawcza	204,1	0,5
Obsługa długu publicznego	255,0	0,7
Bezpieczeństwo publiczne i ochrona przeciwpożarowa	282,7	0,7
Ochrona zdrowia	114,8	0,3
Działalność usługowa	186,4	0,5
Turystyka	-	-
Pozostałe	722,9	1,9

Powierzchnia (stan w dniu 1 I 2017 r.) w ha .....	16 415
Liczba miejscowości .....	22
Liczba sołectw .....	13
Ludność (stan w dniu 31 XII 2016 r.) .....	4 191
Dochody budżetu gminy w tys. zł .....	18 200,1
na 1 mieszkańca w zł .....	4 352
w tym dochody własne w zł .....	1 359
Wydatki budżetu gminy w tys. zł .....	18 295,3
na 1 mieszkańca w zł .....	4 375
w tym wydatki inwestycyjne w zł .....	331
Wynik budżetu gminy w tys. zł .....	-95,2



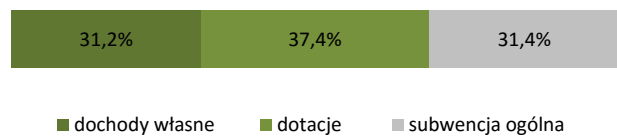
**DOCHODY BUDŻETU GMINY W 2016 R.**

Według rodzajów	W tys. zł
<b>Dochody własne</b>	<b>5 682,4</b>
podatek dochodowy od osób prawnych	25,7
podatek dochodowy od osób fizycznych	1 394,5
podatek rolny	1 516,8
podatek leśny	53,3
podatek od nieruchomości	944,9
podatek od środków transportowych	14,9
podatek od działalności gospodarczej	-
podatek od spadków i darowizn	1,7
podatek od czynności cywilnoprawnych	64,7
wpływy z opłaty skarbowej	12,9
wpływy z opłaty eksploatacyjnej	-
wpływy z opłaty targowej	0,4
dochody z majątku	156,3
pozostałe dochody	1 496,3
<b>Dotacje ogółem</b>	<b>6 805,1</b>
celowe	6 805,1
w tym:	
z budżetu państwa na zadania z zakresu administracji rządowej	5 044,6
z budżetu państwa na zadania własne	1 698,4
z budżetu państwa na zadania realizowane na podstawie porozumień z organami administracji rządowej	-
na zadania realizowane na podstawie porozumień między jednostkami samorządu terytorialnego otrzymane z państwowych funduszy celowych	3,0
z paragrafów 200 i 620	-
z paragrafów 205 i 625	-
<b>Subwencja ogólna</b>	<b>5 712,6</b>
część wyrównawcza	2 082,5
część oświatowa	3 630,1
część rekompensująca	-
część równoważąca	-
uzupełnienie subwencji ogólnej	-

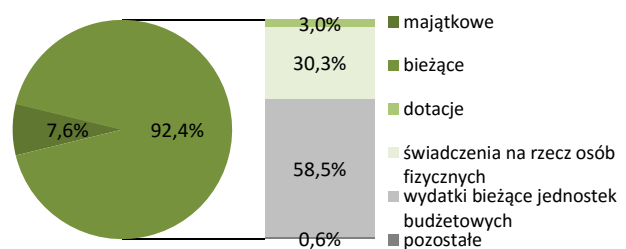
**WYDATKI BUDŻETU GMINY W 2016 R.**

Według rodzajów	W tys. zł
<b>Majątkowe</b>	<b>1 398,1</b>
w tym inwestycyjne	1 384,1
<b>Bieżące</b>	<b>16 897,1</b>
w tym:	
dotacje	556,5
świadczenia na rzecz osób fizycznych	5 539,9
wydatki bieżące jednostek budżetowych	10 694,5
w tym:	
wynagrodzenia	5 489,2
składki na obowiązkowe ubezpieczenia społeczne i Fundusz Pracy	1 023,6
zakup materiałów i usług	2 855,1
obsługa długu publicznego	70,1

**Struktura dochodów budżetu gminy według rodzajów w 2016 r.**



**Struktura wydatków budżetu gminy według rodzajów w 2016 r.**

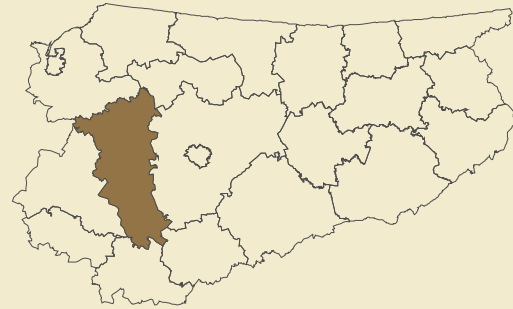


Według działów	W tys. zł	W %
Dochody od osób prawnych i fizycznych	4 110,6	22,6
Pomoc społeczna i pozostałe zadania z zakresu polityki społecznej	5 614,3	30,8
Różne rozliczenia	5 804,9	31,9
Gospodarka mieszkaniowa	312,8	1,7
Gospodarka komunalna i ochrona środowiska	1 010,9	5,6
Oświata i wychowanie	275,2	1,5
Rolnictwo i łowiectwo	687,6	3,8
Transport i łączność	120,7	0,7
Administracja publiczna	42,9	0,2
Edukacyjna opieka wychowawcza	141,5	0,8
Kultura fizyczna	-	-
Działalność usługowa	-	-
Turystyka	14,9	0,1
Kultura i ochrona dziedzictwa narodowego	11,4	0,1
Bezpieczeństwo publiczne i ochrona przeciwpożarowa	15,3	0,1
Pozostałe	37,2	0,2

Według działów	W tys. zł	W %
Pomoc społeczna i pozostałe zadania z zakresu polityki społecznej	6 761,7	37,0
Oświata i wychowanie	5 497,3	30,0
Administracja publiczna	2 157,4	11,8
Gospodarka komunalna i ochrona środowiska	810,0	4,4
Transport i łączność	704,6	3,9
Kultura i ochrona dziedzictwa narodowego	645,5	3,5
Rolnictwo i łowiectwo	833,2	4,6
Gospodarka mieszkaniowa	250,1	1,4
Kultura fizyczna	58,2	0,3
Edukacyjna opieka wychowawcza	253,8	1,4
Obsługa długu publicznego	70,1	0,4
Bezpieczeństwo publiczne i ochrona przeciwpożarowa	141,3	0,8
Ochrona zdrowia	58,6	0,3
Działalność usługowa	-	-
Turystyka	24,3	0,1
Pozostałe	29,3	0,2



Powierzchnia (stan w dniu 1 I 2017 r.) w ha .....	176 629
Liczba gmin .....	9
Ludność (stan w dniu 31 XII 2016 r.) .....	105 607
Dochody budżetu powiatu w tys. zł .....	118 043,8
na 1 mieszkańca w zł .....	1 116
w tym dochody własne w zł .....	272
Wydatki budżetu powiatu w tys. zł .....	116 274,3
na 1 mieszkańca w zł .....	1 099
w tym wydatki inwestycyjne w zł .....	77
Wynik budżetu powiatu w tys. zł .....	1 769,6



## DOCHODY BUDŻETU POWIATU W 2016 R.

Według rodzajów	W tys. zł
<b>Dochody własne</b>	<b>28 803,2</b>
podatek dochodowy od osób prawnych	464,7
podatek dochodowy od osób fizycznych	15 134,6
dochody z majątku	608,9
pozostałe dochody	12 594,9
<b>Dotacje ogółem</b>	<b>21 297,7</b>
celowe	19 164,3
w tym:	
z budżetu państwa na zadania z zakresu administracji rządowej	14 292,1
z budżetu państwa na zadania własne	3 005,5
z budżetu państwa na zadania realizowane na podstawie porozumień z organami administracji rządowej	33,0
na zadania realizowane na podstawie porozumień między jednostkami samorządu terytorialnego	473,0
otrzymane z państwowych funduszy celowych	510,4
z paragrafów 200 i 620	1 711,3
z paragrafów 205 i 625	422,1
<b>Subwencja ogólna</b>	<b>67 942,9</b>
część wyrównawcza	11 634,4
część oświatowa	52 826,0
część równoważąca	3 443,0
uzupełnienie subwencji ogólnej	39,6

## Struktura dochodów budżetu powiatu według rodzajów w 2016 r.

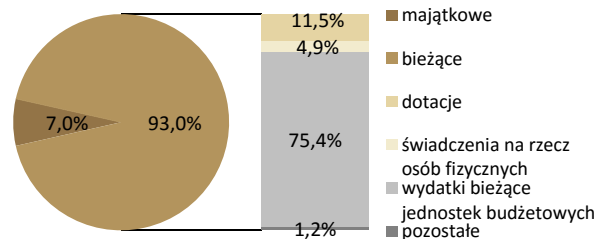


■ dochody własne   ■ dotacje   ■ subwencja ogólna

## WYDATKI BUDŻETU POWIATU W 2016 R.

Według rodzajów	W tys. zł
<b>Majątkowe</b>	<b>8 185,4</b>
w tym inwestycyjne	8 185,4
<b>Bieżące</b>	<b>108 088,8</b>
w tym:	
dotacje	13 387,9
świadczenia na rzecz osób fizycznych	5 718,8
wydatki bieżące jednostek budżetowych	87 625,0
w tym:	
wynagrodzenia	53 301,7
składki na obowiązkowe ubezpieczenia społeczne i Fundusz Pracy	8 846,1
zakup materiałów i usług	18 401,4
obsługa długu publicznego	1 357,1

## Struktura wydatków budżetu powiatu według rodzajów w 2016 r.



## Dochody, wydatki i wynik budżetu powiatu w 2016 r. (w tys. zł)



■ dochody budżetu   ■ wydatki budżetu   ■ wynik budżetu

Według działań	W tys. zł	W %
Różne rozliczenia	68 182,8	57,8
Dochody od osób prawnych i fizycznych	18 003,0	15,3
Pomoc społeczna i pozostałe zadania z zakresu polityki społecznej	6 791,7	5,8
Bezpieczeństwo publiczne i ochrona przeciwpożarowa	7 400,2	6,3
Transport i łączność	4 480,9	3,8
Ochrona zdrowia	4 199,7	3,6
Działalność usługowa	2 932,7	2,5
Oświata i wychowanie	958,3	0,8
Gospodarka mieszkaniowa	990,4	0,8
Edukacyjna opieka wychowawcza	2 365,5	2,0
Administracja publiczna	729,1	0,6
Leśnictwo	169,0	0,1
Gospodarka komunalna i ochrona środowiska	439,6	0,4
Wymiar sprawiedliwości	247,2	0,2
Turystyka	83,4	0,1
Pozostałe	70,4	0,1

Według działań	W tys. zł	W %
Oświata i wychowanie	39 385,0	33,9
Pomoc społeczna i pozostałe zadania z zakresu polityki społecznej	18 122,4	15,6
Transport i łączność	12 446,6	10,7
Administracja publiczna	10 665,3	9,2
Edukacyjna opieka wychowawcza	17 170,2	14,8
Bezpieczeństwo publiczne i ochrona przeciwpożarowa	7 411,8	6,4
Ochrona zdrowia	6 231,2	5,4
Działalność usługowa	1 685,3	1,4
Obsługa długu publicznego	1 357,1	1,2
Leśnictwo	259,4	0,2
Gospodarka mieszkaniowa	413,3	0,4
Wymiar sprawiedliwości	247,2	0,2
Kultura i ochrona dziedzictwa narodowego	158,1	0,1
Gospodarka komunalna i ochrona środowiska	474,3	0,4
Kultura fizyczna	66,1	0,1
Pozostałe	180,9	0,2

Powierzchnia (stan w dniu 1 I 2017 r.) w ha .....	16 574
Liczba miejscowości .....	28
Liczba sołectw .....	18
Ludność (stan w dniu 31 XII 2016 r.) .....	4 394
Dochody budżetu gminy w tys. zł .....	18 574,7
na 1 mieszkańca w zł .....	4 225
w tym dochody własne w zł .....	1 392
Wydatki budżetu gminy w tys. zł .....	18 479,3
na 1 mieszkańca w zł .....	4 204
w tym wydatki inwestycyjne w zł .....	88
Wynik budżetu gminy w tys. zł .....	95,4



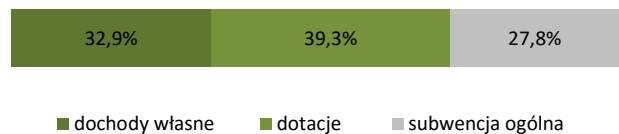
**DOCHODY BUDŻETU GMINY W 2016 R.**

Według rodzajów	W tys. zł
<b>Dochody własne</b>	<b>6 118,6</b>
podatek dochodowy od osób prawnych	2,1
podatek dochodowy od osób fizycznych	1 304,0
podatek rolny	721,4
podatek leśny	66,3
podatek od nieruchomości	2 034,8
podatek od środków transportowych	34,3
podatek od działalności gospodarczej	0,4
podatek od spadków i darowizn	1,8
podatek od czynności cywilnoprawnych	162,0
wpływy z opłaty skarbowej	15,8
wpływy z opłaty eksploatacyjnej	333,6
wpływy z opłaty targowej	10,4
dochody z majątku	133,6
pozostałe dochody	1 297,8
<b>Dotacje ogółem</b>	<b>7 297,0</b>
celowe	7 297,0
w tym:	
z budżetu państwa na zadania z zakresu administracji rządowej	6 167,9
z budżetu państwa na zadania własne	1 076,3
z budżetu państwa na zadania realizowane na podstawie porozumień z organami administracji rządowej	46,0
na zadania realizowane na podstawie porozumień między jednostkami samorządu terytorialnego otrzymane z państwowych funduszy celowych	1,6
z paragrafów 200 i 620	5,2
z paragrafów 205 i 625	-
<b>Subwencja ogólna</b>	<b>5 159,1</b>
część wyrównawcza	894,6
część oświatowa	4 158,1
część rekompensująca	-
część równoważąca	106,5
uzupełnienie subwencji ogólnej	-

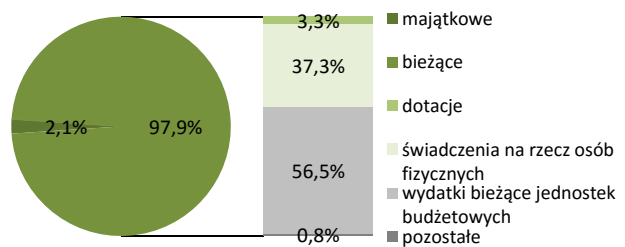
**WYDATKI BUDŻETU GMINY W 2016 R.**

Według rodzajów	W tys. zł
<b>Majątkowe</b>	<b>388,2</b>
w tym inwestycyjne	388,2
<b>Bieżące</b>	<b>18 091,1</b>
w tym:	
dotacje	6 178
świadczenia na rzecz osób fizycznych	6 891,6
wydatki bieżące jednostek budżetowych	10 431,7
w tym:	
wynagrodzenia	6 155,3
składki na obowiązkowe ubezpieczenia społeczne i Fundusz Pracy	1 151,1
zakup materiałów i usług	2 070,3
obsługa długu publicznego	133,1

Struktura dochodów budżetu gminy według rodzajów w 2016 r.



Struktura wydatków budżetu gminy według rodzajów w 2016 r.



Według działów	W tys. zł	W %
Dochody od osób prawnych i fizycznych	4 786,6	25,8
Pomoc społeczna i pozostałe zadania z zakresu polityki społecznej	6 354,0	34,2
Różne rozliczenia	5 285,2	28,5
Gospodarka mieszkaniowa	150,7	0,8
Gospodarka komunalna i ochrona środowiska	441,1	2,4
Oświata i wychowanie	158,3	0,9
Rolnictwo i łowiectwo	551,8	3,0
Transport i łączność	135,0	0,7
Administracja publiczna	40,0	0,2
Edukacyjna opieka wychowawcza	185,8	1,0
Kultura fizyczna	-	-
Działalność usługowa	2,0	0,0
Turystyka	-	-
Kultura i ochrona dziedzictwa narodowego	-	-
Bezpieczeństwo publiczne i ochrona przeciwpożarowa	9,1	0,0
Pozostałe	475,1	2,6

Według działów	W tys. zł	W %
Pomoc społeczna i pozostałe zadania z zakresu polityki społecznej	7 230,6	39,1
Oświata i wychowanie	6 016,3	32,6
Administracja publiczna	1 968,8	10,7
Gospodarka komunalna i ochrona środowiska	544,4	2,9
Transport i łączność	304,2	1,6
Kultura i ochrona dziedzictwa narodowego	672,0	3,6
Rolnictwo i łowiectwo	614,5	3,3
Gospodarka mieszkaniowa	39,3	0,2
Kultura fizyczna	51,4	0,3
Edukacyjna opieka wychowawcza	256,4	1,4
Obsługa długu publicznego	133,1	0,7
Bezpieczeństwo publiczne i ochrona przeciwpożarowa	148,4	0,8
Ochrona zdrowia	36,6	0,2
Działalność usługowa	26,2	0,1
Turystyka	-	-
Pozostałe	437,3	2,4

Powierzchnia (stan w dniu 1 I 2017 r.) w ha .....	17 994
Liczba miejscowości .....	37
Liczba sołectw .....	21
Ludność (stan w dniu 31 XII 2016 r.) .....	5 735
Dochody budżetu gminy w tys. zł .....	28 795,2
na 1 mieszkańca w zł .....	4 996
w tym dochody własne w zł .....	1 320
Wydatki budżetu gminy w tys. zł .....	29 245,3
na 1 mieszkańca w zł .....	5 074
w tym wydatki inwestycyjne w zł .....	251
Wynik budżetu gminy w tys. zł .....	-450,1



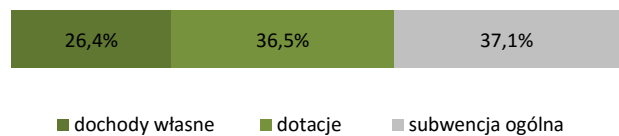
**DOCHODY BUDŻETU GMINY W 2016 R.**

Według rodzajów	W tys. zł
<b>Dochody własne</b>	<b>7 610,7</b>
podatek dochodowy od osób prawnych	18,0
podatek dochodowy od osób fizycznych	1 825,3
podatek rolny	876,8
podatek leśny	106,7
podatek od nieruchomości	1 626,5
podatek od środków transportowych	39,7
podatek od działalności gospodarczej	1,4
podatek od spadków i darowizn	3,8
podatek od czynności cywilnoprawnych	319,8
wpływy z opłaty skarbowej	23,6
wpływy z opłaty eksploatacyjnej	535,0
wpływy z opłaty targowej	-
dochody z majątku	305,9
pozostałe dochody	1 928,3
<b>Dotacje ogółem</b>	<b>10 501,7</b>
celowe	10 501,7
w tym:	
z budżetu państwa na zadania z zakresu administracji rządowej	8 729,5
z budżetu państwa na zadania własne	1 717,1
z budżetu państwa na zadania realizowane na podstawie porozumień z organami administracji rządowej	4,6
na zadania realizowane na podstawie porozumień między jednostkami samorządu terytorialnego	33,5
otrzymane z państwowych funduszy celowych	17,0
z paragrafów 200 i 620	-
z paragrafów 205 i 625	-
<b>Subwencja ogólna</b>	<b>10 682,9</b>
część wyrównawcza	4 261,0
część oświatowa	6 409,7
część rekompensująca	-
część równoważąca	12,1
uzupełnienie subwencji ogólnej	-

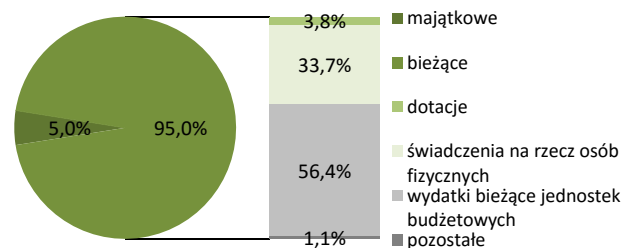
**WYDATKI BUDŻETU GMINY W 2016 R.**

Według rodzajów	W tys. zł
<b>Majątkowe</b>	<b>1 447,8</b>
w tym inwestycyjne	1 447,8
<b>Bieżące</b>	<b>27 797,5</b>
w tym:	
dotacje	1 100,6
świadczenia na rzecz osób fizycznych	9 848,9
wydatki bieżące jednostek budżetowych	16 485,7
w tym:	
wynagrodzenia	8 918,7
składki na obowiązkowe ubezpieczenia społeczne i Fundusz Pracy	1 561,5
zakup materiałów i usług	4 423,7
obsługa długu publicznego	357,3

**Struktura dochodów budżetu gminy według rodzajów w 2016 r.**



**Struktura wydatków budżetu gminy według rodzajów w 2016 r.**



Według działów	W tys. zł	W %
Dochody od osób prawnych i fizycznych	5 504,0	19,1
Pomoc społeczna i pozostałe zadania z zakresu polityki społecznej	9 260,5	32,2
Różne rozliczenia	10 682,9	37,1
Gospodarka mieszkaniowa	301,2	1,0
Gospodarka komunalna i ochrona środowiska	257,2	0,9
Oświata i wychowanie	303,0	1,1
Rolnictwo i łowiectwo	727,0	2,5
Transport i łączność	-	-
Administracja publiczna	95,1	0,3
Edukacyjna opieka wychowawcza	236,9	0,8
Kultura fizyczna	0,8	0,0
Działalność usługowa	6,3	0,0
Turystyka	-	-
Kultura i ochrona dziedzictwa narodowego	-	-
Bezpieczeństwo publiczne i ochrona przeciwpożarowa	47,0	0,2
Pozostałe	1 373,2	4,8

Według działów	W tys. zł	W %
Pomoc społeczna i pozostałe zadania z zakresu polityki społecznej	10 351,3	35,4
Oświata i wychowanie	9 667,2	33,1
Administracja publiczna	2 649,4	9,1
Gospodarka komunalna i ochrona środowiska	874,4	3,0
Transport i łączność	544,5	1,9
Kultura i ochrona dziedzictwa narodowego	650,7	2,2
Rolnictwo i łowiectwo	785,8	2,7
Gospodarka mieszkaniowa	1 126,3	3,9
Kultura fizyczna	254,8	0,9
Edukacyjna opieka wychowawcza	305,6	1,0
Obsługa długu publicznego	365,1	1,2
Bezpieczeństwo publiczne i ochrona przeciwpożarowa	328,6	1,1
Ochrona zdrowia	73,2	0,3
Działalność usługowa	56,2	0,2
Turystyka	-	-
Pozostałe	1 212,2	4,1

Powierzchnia (stan w dniu 1 I 2017 r.) w ha .....	18 646
Liczba miejscowości .....	37
Liczba sołectw .....	18
Ludność (stan w dniu 31 XII 2016 r.) .....	4 515
Dochody budżetu gminy w tys. zł .....	19 801,9
na 1 mieszkańca w zł .....	4 394
w tym dochody własne w zł .....	1 362
Wydatki budżetu gminy w tys. zł .....	19 096,5
na 1 mieszkańca w zł .....	4 237
w tym wydatki inwestycyjne w zł .....	243
Wynik budżetu gminy w tys. zł .....	705,5



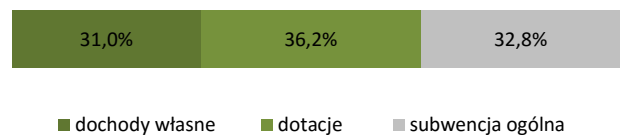
**DOCHODY BUDŻETU GMINY W 2016 R.**

Według rodzajów	W tys. zł
<b>Dochody własne</b>	<b>6 137,2</b>
podatek dochodowy od osób prawnych	102,6
podatek dochodowy od osób fizycznych	1 717,1
podatek rolny	358,5
podatek leśny	350,6
podatek od nieruchomości	1 976,4
podatek od środków transportowych	68,1
podatek od działalności gospodarczej	5,9
podatek od spadków i darowizn	11,9
podatek od czynności cywilnoprawnych	89,5
wpływy z opłaty skarbowej	14,9
wpływy z opłaty eksploatacyjnej	-
wpływy z opłaty targowej	-
dochody z majątku	908,6
pozostałe dochody	533,1
<b>Dotacje ogółem</b>	<b>7 166,6</b>
celowe	7 166,6
w tym:	
z budżetu państwa na zadania z zakresu administracji rządowej	5 736,1
z budżetu państwa na zadania własne	1 420,4
z budżetu państwa na zadania realizowane na podstawie porozumień z organami administracji rządowej	-
na zadania realizowane na podstawie porozumień między jednostkami samorządu terytorialnego otrzymane z państwowych funduszy celowych	10,0
z paragrafów 200 i 620	-
z paragrafów 205 i 625	-
<b>Subwencja ogólna</b>	<b>6 498,1</b>
część wyrównawcza	2 083,1
część oświatowa	4 373,5
część rekompensująca	-
część równoważąca	41,5
uzupełnienie subwencji ogólnej	-

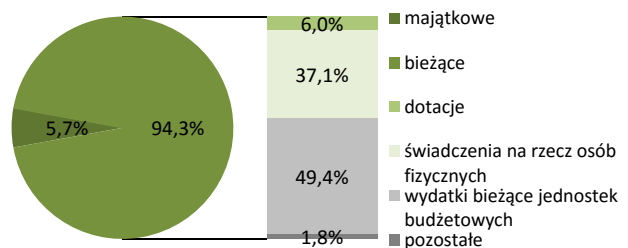
**WYDATKI BUDŻETU GMINY W 2016 R.**

Według rodzajów	W tys. zł
<b>Majątkowe</b>	<b>1 093,7</b>
w tym inwestycyjne	1 093,7
<b>Bieżące</b>	<b>18 002,8</b>
w tym:	
dotacje	1 154,3
świadczenia na rzecz osób fizycznych	7 078,1
wydatki bieżące jednostek budżetowych	9 433,5
w tym:	
wynagrodzenia	5 709,2
składki na obowiązkowe ubezpieczenia społeczne i Fundusz Pracy	988,7
zakup materiałów i usług	2 141,1
obsługa długu publicznego	294,9

Struktura dochodów budżetu gminy według rodzajów w 2016 r.



Struktura wydatków budżetu gminy według rodzajów w 2016 r.



Według działów	W tys. zł	W %
Dochody od osób prawnych i fizycznych	4 821,9	24,4
Pomoc społeczna i pozostałe zadania z zakresu polityki społecznej	6 624,1	33,5
Różne rozliczenia	6 498,4	32,8
Gospodarka mieszkaniowa	907,0	4,6
Gospodarka komunalna i ochrona środowiska	37,7	0,2
Oświata i wychowanie	235,4	1,2
Rolnictwo i łowiectwo	214,2	1,1
Transport i łączność	236,4	1,2
Administracja publiczna	104,0	0,5
Edukacyjna opieka wychowawcza	115,4	0,6
Kultura fizyczna	-	-
Działalność usługowa	-	-
Turystyka	-	-
Kultura i ochrona dziedzictwa narodowego	-	-
Bezpieczeństwo publiczne i ochrona przeciwpożarowa	-	-
Pozostałe	7,4	0,0

Według działów	W tys. zł	W %
Pomoc społeczna i pozostałe zadania z zakresu polityki społecznej	7 475,2	39,1
Oświata i wychowanie	5 751,8	30,1
Administracja publiczna	2 271,1	11,9
Gospodarka komunalna i ochrona środowiska	442,3	2,3
Transport i łączność	1 227,9	6,4
Kultura i ochrona dziedzictwa narodowego	864,7	4,5
Rolnictwo i łowiectwo	227,0	1,2
Gospodarka mieszkaniowa	47,0	0,2
Kultura fizyczna	134,9	0,7
Edukacyjna opieka wychowawcza	147,8	0,8
Obsługa długu publicznego	294,9	1,5
Bezpieczeństwo publiczne i ochrona przeciwpożarowa	148,0	0,8
Ochrona zdrowia	46,3	0,2
Działalność usługowa	-	-
Turystyka	2,0	0,0
Pozostałe	15,8	0,1

Powierzchnia (stan w dniu 1 I 2017 r.) w ha .....	18 886
Liczba miejscowości .....	46
Liczba sołectw .....	21
Ludność (stan w dniu 31 XII 2016 r.) .....	6 309
Dochody budżetu gminy w tys. zł .....	25 009,5
na 1 mieszkańca w zł .....	3 936
w tym dochody własne w zł .....	1 333
Wydatki budżetu gminy w tys. zł .....	22 760,9
na 1 mieszkańca w zł .....	3 582
w tym wydatki inwestycyjne w zł .....	73
Wynik budżetu gminy w tys. zł .....	2 248,7



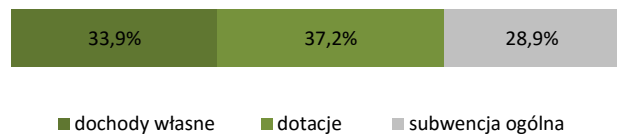
**DOCHODY BUDŻETU GMINY W 2016 R.**

Według rodzajów	W tys. zł
<b>Dochody własne</b>	<b>8 467,4</b>
podatek dochodowy od osób prawnych	25,2
podatek dochodowy od osób fizycznych	2 558,4
podatek rolny	1 162,8
podatek leśny	140,4
podatek od nieruchomości	2 669,3
podatek od środków transportowych	247,2
podatek od działalności gospodarczej	2,0
podatek od spadków i darowizn	2,0
podatek od czynności cywilnoprawnych	374,5
wpływy z opłaty skarbowej	20,6
wpływy z opłaty eksploatacyjnej	140,3
wpływy z opłaty targowej	0,3
dochody z majątku	90,0
pozostałe dochody	1 034,5
<b>Dotacje ogółem</b>	<b>9 310,1</b>
celowe	9 308,5
w tym:	
z budżetu państwa na zadania z zakresu administracji rządowej	8 013,8
z budżetu państwa na zadania własne	1 236,3
z budżetu państwa na zadania realizowane na podstawie porozumień z organami administracji rządowej	-
na zadania realizowane na podstawie porozumień między jednostkami samorządu terytorialnego otrzymane z państwowych funduszy celowych	-
z paragrafów 200 i 620	1,6
z paragrafów 205 i 625	-
<b>Subwencja ogólna</b>	<b>7 232,1</b>
część wyrównawcza	1 966,2
część oświatowa	5 265,9
część rekompensująca	-
część równoważąca	-
uzupełnienie subwencji ogólnej	-

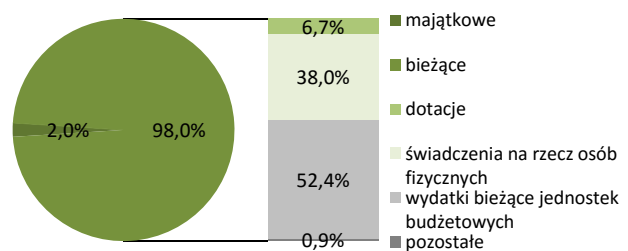
**WYDATKI BUDŻETU GMINY W 2016 R.**

Według rodzajów	W tys. zł
<b>Majątkowe</b>	<b>462,7</b>
w tym inwestycyjne	462,7
<b>Bieżące</b>	<b>22 298,2</b>
w tym:	
dotacje	1 518,7
świadczenia na rzecz osób fizycznych	8 647,5
wydatki bieżące jednostek budżetowych	11 934,1
w tym:	
wynagrodzenia	6 279,0
składki na obowiązkowe ubezpieczenia społeczne i Fundusz Pracy	1 190,7
zakup materiałów i usług	3 315,3
obsługa długu publicznego	174,6

**Struktura dochodów budżetu gminy według rodzajów w 2016 r.**



**Struktura wydatków budżetu gminy według rodzajów w 2016 r.**



Według działów	W tys. zł	W %
Dochody od osób prawnych i fizycznych	7 459,1	29,8
Pomoc społeczna i pozostałe zadania z zakresu polityki społecznej	8 032,4	32,1
Różne rozliczenia	7 323,8	29,3
Gospodarka mieszkaniowa	466,4	1,9
Gospodarka komunalna i ochrona środowiska	55,7	0,2
Oświata i wychowanie	530,8	2,1
Rolnictwo i łowiectwo	678,3	2,7
Transport i łączność	219,0	0,9
Administracja publiczna	127,0	0,5
Edukacyjna opieka wychowawcza	92,3	0,4
Kultura fizyczna	-	-
Działalność usługowa	12,9	0,1
Turystyka	-	-
Kultura i ochrona dziedzictwa narodowego	-	-
Bezpieczeństwo publiczne i ochrona przeciwpożarowa	-	-
Pozostałe	11,9	0,0

Według działów	W tys. zł	W %
Pomoc społeczna i pozostałe zadania z zakresu polityki społecznej	9 156,4	40,2
Oświata i wychowanie	7 505,2	33,0
Administracja publiczna	2 084,6	9,2
Gospodarka komunalna i ochrona środowiska	877,8	3,9
Transport i łączność	594,7	2,6
Kultura i ochrona dziedzictwa narodowego	626,6	2,8
Rolnictwo i łowiectwo	834,1	3,7
Gospodarka mieszkaniowa	225,1	1,0
Kultura fizyczna	129,3	0,6
Edukacyjna opieka wychowawcza	255,0	1,1
Obsługa długu publicznego	174,6	0,8
Bezpieczeństwo publiczne i ochrona przeciwpożarowa	146,1	0,6
Ochrona zdrowia	80,0	0,4
Działalność usługowa	7,6	0,0
Turystyka	19,9	0,1
Pozostałe	43,9	0,2

Powierzchnia (stan w dniu 1 I 2017 r.) w ha .....	15 840
Liczba miejscowości .....	37
Liczba sołectw .....	20
Ludność (stan w dniu 31 XII 2016 r.) .....	5 594
Dochody budżetu gminy w tys. zł .....	24 275,3
na 1 mieszkańca w zł .....	4 340
w tym dochody własne w zł .....	1 162
Wydatki budżetu gminy w tys. zł .....	23 766,9
na 1 mieszkańca w zł .....	4 249
w tym wydatki inwestycyjne w zł .....	114
Wynik budżetu gminy w tys. zł .....	508,4



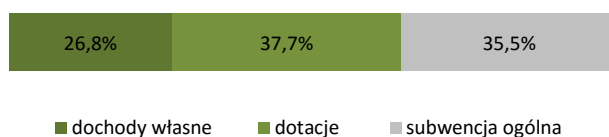
**DOCHODY BUDŻETU GMINY W 2016 R.**

<i>Według rodzajów</i>	W tys. zł
<b>Dochody własne</b>	<b>6 498,9</b>
podatek dochodowy od osób prawnych	76,4
podatek dochodowy od osób fizycznych	1 957,0
podatek rolny	1 065,6
podatek leśny	98,6
podatek od nieruchomości	1 713,3
podatek od środków transportowych	42,2
podatek od działalności gospodarczej	-
podatek od spadków i darowizn	4,4
podatek od czynności cywilnoprawnych	131,2
wpływy z opłaty skarbowej	21,2
wpływy z opłaty eksploatacyjnej	-
wpływy z opłaty targowej	0,7
dochody z majątku	317,1
pozostałe dochody	1 071,0
<b>Dotacje ogółem</b>	<b>9 151,7</b>
celowe	9 134,6
w tym:	
z budżetu państwa na zadania z zakresu administracji rządowej	7 191,3
z budżetu państwa na zadania własne	1 898,9
z budżetu państwa na zadania realizowane na podstawie porozumień z organami administracji rządowej	1,0
na zadania realizowane na podstawie porozumień między jednostkami samorządu terytorialnego	19,0
otrzymane z państwowych funduszy celowych	24,4
z paragrafów 200 i 620	17,1
z paragrafów 205 i 625	-
<b>Subwencja ogólna</b>	<b>8 624,7</b>
część wyrównawcza	2 924,9
część oświatowa	5 691,7
część rekompensująca	-
część równoważąca	8,1
uzupełnienie subwencji ogólnej	-

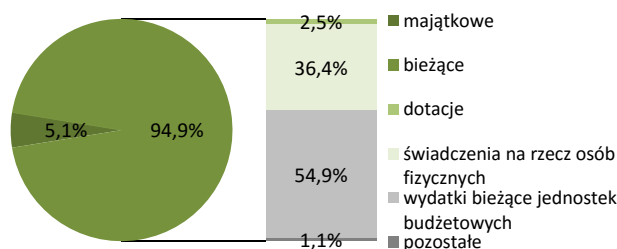
**WYDATKI BUDŻETU GMINY W 2016 R.**

<i>Według rodzajów</i>	W tys. zł
<b>Majątkowe</b>	<b>1 203,4</b>
w tym inwestycyjne	637,6
<b>Bieżące</b>	<b>22 563,5</b>
w tym:	
dotacje	602,0
świadczenia na rzecz osób fizycznych	8 644,9
wydatki bieżące jednostek budżetowych	13 042,3
w tym:	
wynagrodzenia	7 363,8
składki na obowiązkowe ubezpieczenia społeczne i Fundusz Pracy	1 397,0
zakup materiałów i usług	3 169,9
obsługa długu publicznego	249,8

**Struktura dochodów budżetu gminy według rodzajów w 2016 r.**



**Struktura wydatków budżetu gminy według rodzajów w 2016 r.**



<i>Według działów</i>	W tys. zł	W %
Dochody od osób prawnych i fizycznych	5 224,1	21,5
Pomoc społeczna i pozostałe zadania z zakresu polityki społecznej	7 997,0	32,9
Różne rozliczenia	8 693,3	35,8
Gospodarka mieszkaniowa	330,5	1,4
Gospodarka komunalna i ochrona środowiska	160,7	0,7
Oświata i wychowanie	749,4	3,1
Rolnictwo i łowiectwo	541,6	2,2
Transport i łączność	19,0	0,1
Administracja publiczna	283,7	1,2
Edukacyjna opieka wychowawcza	245,3	1,0
Kultura fizyczna	-	-
Działalność usługowa	1,0	0,0
Turystyka	-	-
Kultura i ochrona dziedzictwa narodowego	-	-
Bezpieczeństwo publiczne i ochrona przeciwpożarowa	-	-
Pozostałe	29,6	0,1

<i>Według działów</i>	W tys. zł	W %
Pomoc społeczna i pozostałe zadania z zakresu polityki społecznej	9 055,7	38,1
Oświata i wychowanie	7 510,0	31,6
Administracja publiczna	2 797,3	11,8
Gospodarka komunalna i ochrona środowiska	1 349,9	5,7
Transport i łączność	402,8	1,7
Kultura i ochrona dziedzictwa narodowego	551,7	2,3
Rolnictwo i łowiectwo	565,5	2,4
Gospodarka mieszkaniowa	188,3	0,8
Kultura fizyczna	32,1	0,1
Edukacyjna opieka wychowawcza	798,7	3,4
Obsługa długu publicznego	249,8	1,1
Bezpieczeństwo publiczne i ochrona przeciwpożarowa	114,2	0,5
Ochrona zdrowia	91,9	0,4
Działalność usługowa	35,5	0,1
Turystyka	-	-
Pozostałe	23,3	0,1

Powierzchnia (stan w dniu 1 I 2017 r.) w ha .....	16 060
Liczba miejscowości .....	31
Liczba sołectw .....	13
Ludność (stan w dniu 31 XII 2016 r.) .....	5 030
Dochody budżetu gminy w tys. zł .....	22 081,3
na 1 mieszkańca w zł .....	4 386
w tym dochody własne w zł .....	1 405
Wydatki budżetu gminy w tys. zł .....	21 190,0
na 1 mieszkańca w zł .....	4 209
w tym wydatki inwestycyjne w zł .....	360
Wynik budżetu gminy w tys. zł .....	891,3



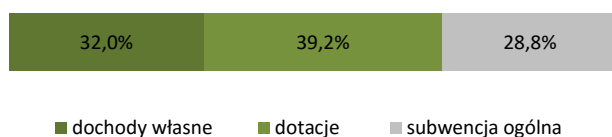
**DOCHODY BUDŻETU GMINY W 2016 R.**

<i>Według rodzajów</i>	W tys. zł
<b>Dochody własne</b>	<b>7 074,7</b>
podatek dochodowy od osób prawnych	31,9
podatek dochodowy od osób fizycznych	1 881,0
podatek rolny	492,6
podatek leśny	227,8
podatek od nieruchomości	2 152,5
podatek od środków transportowych	86,6
podatek od działalności gospodarczej	-0,1
podatek od spadków i darowizn	11,3
podatek od czynności cywilnoprawnych	142,1
wpływy z opłaty skarbowej	21,6
wpływy z opłaty eksploatacyjnej	284,2
wpływy z opłaty targowej	0,5
dochody z majątku	379,4
pozostałe dochody	1 363,2
<b>Dotacje ogółem</b>	<b>8 660,7</b>
celowe	8 660,7
w tym:	
z budżetu państwa na zadania z zakresu administracji rządowej	6 562,2
z budżetu państwa na zadania własne	1 700,0
z budżetu państwa na zadania realizowane na podstawie porozumień z organami administracji rządowej	-
na zadania realizowane na podstawie porozumień między jednostkami samorządu terytorialnego otrzymane z państwowych funduszy celowych	313,9
z paragrafów 200 i 620	84,6
z paragrafów 205 i 625	-
<b>Subwencja ogólna</b>	<b>6 345,9</b>
część wyrównawcza	2 104,5
część oświatowa	4 208,6
część rekompensująca	-
część równoważąca	32,7
uzupełnienie subwencji ogólnej	-

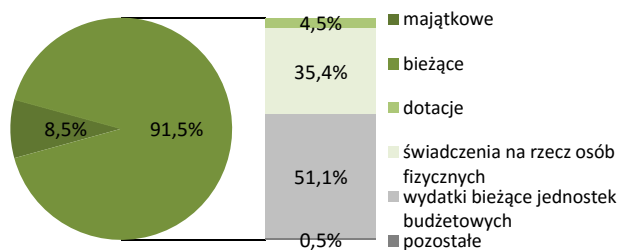
**WYDATKI BUDŻETU GMINY W 2016 R.**

<i>Według rodzajów</i>	W tys. zł
<b>Majątkowe</b>	<b>1 811,1</b>
w tym inwestycyjne	1 811,1
<b>Bieżące</b>	<b>19 378,9</b>
w tym:	
dotacje	958,4
świadczenia na rzecz osób fizycznych	7 498,7
wydatki bieżące jednostek budżetowych	10 838,0
w tym:	
wynagrodzenia	6 093,8
składki na obowiązkowe ubezpieczenia społeczne i Fundusz Pracy	1 082,5
zakup materiałów i usług	2 593,3
obsługa długu publicznego	68,8

**Struktura dochodów budżetu gminy według rodzajów w 2016 r.**



**Struktura wydatków budżetu gminy według rodzajów w 2016 r.**



<i>Według działów</i>	W tys. zł	W %
Dochody od osób prawnych i fizycznych	5 574,6	25,2
Pomoc społeczna i pozostałe zadania z zakresu polityki społecznej	7 608,3	34,5
Różne rozliczenia	6 432,9	29,1
Gospodarka mieszkaniowa	701,3	3,2
Gospodarka komunalna i ochrona środowiska	48,1	0,2
Oświata i wychowanie	398,8	1,8
Rolnictwo i łowiectwo	620,0	2,8
Transport i łączność	102,6	0,5
Administracja publiczna	93,0	0,4
Edukacyjna opieka wychowawcza	130,3	0,6
Kultura fizyczna	84,6	0,4
Działalność usługowa	277,7	1,3
Turystyka	-	-
Kultura i ochrona dziedzictwa narodowego	0,2	0,0
Bezpieczeństwo publiczne i ochrona przeciwpożarowa	-	-
Pozostałe	9,0	0,0

<i>Według działów</i>	W tys. zł	W %
Pomoc społeczna i pozostałe zadania z zakresu polityki społecznej	8 276,3	39,1
Oświata i wychowanie	5 958,9	28,1
Administracja publiczna	2 486,9	11,7
Gospodarka komunalna i ochrona środowiska	1 379,6	6,5
Transport i łączność	361,0	1,7
Kultura i ochrona dziedzictwa narodowego	422,0	2,0
Rolnictwo i łowiectwo	870,9	4,1
Gospodarka mieszkaniowa	77,1	0,4
Kultura fizyczna	274,7	1,3
Edukacyjna opieka wychowawcza	472,5	2,2
Obsługa długu publicznego	68,8	0,3
Bezpieczeństwo publiczne i ochrona przeciwpożarowa	162,0	0,8
Ochrona zdrowia	103,7	0,5
Działalność usługowa	257,4	1,2
Turystyka	11,7	0,1
Pozostałe	6,6	0,0

Powierzchnia (stan w dniu 1 I 2017 r.) w ha .....	31 125
Liczba miejscowości .....	48
Liczba sołectw .....	29
Ludność (stan w dniu 31 XII 2016 r.) .....	24 704
Dochody budżetu gminy w tys. zł .....	103 702,9
na 1 mieszkańca w zł .....	4 201
w tym dochody własne w zł .....	1 568
Wydatki budżetu gminy w tys. zł .....	97 660,3
na 1 mieszkańca w zł .....	3 956
w tym wydatki inwestycyjne w zł .....	267
Wynik budżetu gminy w tys. zł .....	6 042,6



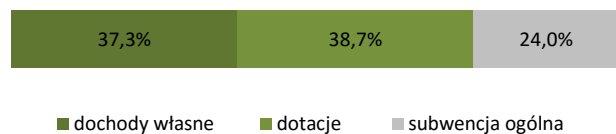
**DOCHODY BUDŻETU GMINY W 2016 R.**

Według rodzajów	W tys. zł
<b>Dochody własne</b>	<b>38 720,1</b>
podatek dochodowy od osób prawnych	445,9
podatek dochodowy od osób fizycznych	13 905,9
podatek rolny	1 509,7
podatek leśny	289,0
podatek od nieruchomości	11 455,6
podatek od środków transportowych	473,2
podatek od działalności gospodarczej	19,2
podatek od spadków i darowizn	108,0
podatek od czynności cywilnoprawnych	699,0
wpływy z opłaty skarbowej	128,1
wpływy z opłaty eksploatacyjnej	324,0
wpływy z opłaty targowej	86,9
dochody z majątku	1 792,6
pozostałe dochody	7 482,9
<b>Dotacje ogółem</b>	<b>40 136,5</b>
celowe	40 136,5
w tym:	
z budżetu państwa na zadania z zakresu administracji rządowej	31 059,6
z budżetu państwa na zadania własne	8 292,3
z budżetu państwa na zadania realizowane na podstawie porozumień z organami administracji rządowej	6,0
na zadania realizowane na podstawie porozumień między jednostkami samorządu terytorialnego otrzymane z państwowych funduszy celowych	184,7
z paragrafów 200 i 620	-
z paragrafów 205 i 625	-
<b>Subwencja ogólna</b>	<b>24 846,3</b>
część wyrównawcza	6 122,9
część oświatowa	18 191,5
część rekompensująca	-
część równoważąca	531,9
uzupełnienie subwencji ogólnej	-

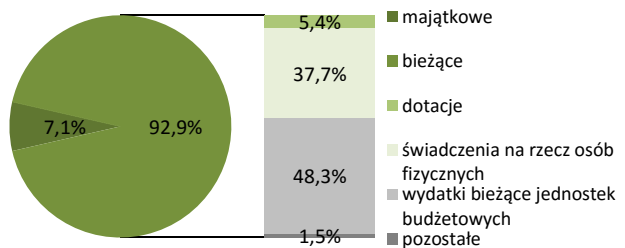
**WYDATKI BUDŻETU GMINY W 2016 R.**

Według rodzajów	W tys. zł
<b>Majątkowe</b>	<b>6 949,0</b>
w tym inwestycyjne	6 599,0
<b>Bieżące</b>	<b>90 711,3</b>
w tym:	
dotacje	5 244,7
świadczenia na rzecz osób fizycznych	36 808,4
wydatki bieżące jednostek budżetowych	47 182,4
w tym:	
wynagrodzenia	27 079,5
składki na obowiązkowe ubezpieczenia społeczne i Fundusz Pracy	4 964,9
zakup materiałów i usług	11 456,6
obsługa długu publicznego	1 337,2

Struktura dochodów budżetu gminy według rodzajów w 2016 r.



Struktura wydatków budżetu gminy według rodzajów w 2016 r.



Według działów	W tys. zł	W %
Dochody od osób prawnych i fizycznych	30 001,2	28,9
Pomoc społeczna i pozostałe zadania z zakresu polityki społecznej	35 828,0	34,5
Różne rozliczenia	26 766,5	25,8
Gospodarka mieszkaniowa	2 469,3	2,4
Gospodarka komunalna i ochrona środowiska	297,0	0,3
Oświata i wychowanie	1 673,5	1,6
Rolnictwo i łowiectwo	752,1	0,7
Transport i łączność	2 104,1	2,0
Administracja publiczna	282,9	0,3
Edukacyjna opieka wychowawcza	401,7	0,4
Kultura fizyczna	2 105,6	2,0
Działalność usługowa	289,9	0,3
Turystyka	29,7	0,0
Kultura i ochrona dziedzictwa narodowego	35,0	0,0
Bezpieczeństwo publiczne i ochrona przeciwpożarowa	68,4	0,1
Pozostałe	598,0	0,6

Według działów	W tys. zł	W %
Pomoc społeczna i pozostałe zadania z zakresu polityki społecznej	40 865,3	41,8
Oświata i wychowanie	28 975,7	29,7
Administracja publiczna	6 635,7	6,8
Gospodarka komunalna i ochrona środowiska	2 333,1	2,4
Transport i łączność	4 747,1	4,9
Kultura i ochrona dziedzictwa narodowego	2 436,9	2,5
Rolnictwo i łowiectwo	781,6	0,8
Gospodarka mieszkaniowa	1 117,1	1,1
Kultura fizyczna	2 829,9	2,9
Edukacyjna opieka wychowawcza	1 605,8	1,6
Obsługa długu publicznego	1 337,2	1,4
Bezpieczeństwo publiczne i ochrona przeciwpożarowa	874,1	0,9
Ochrona zdrowia	1 060,2	1,1
Działalność usługowa	172,5	0,2
Turystyka	346,6	0,4
Pozostałe	1 541,5	1,6



Powierzchnia (stan w dniu 1 I 2017 r.) w ha .....	1 415
Liczba miejscowości .....	1
Liczba sołectw .....	-
Ludność (stan w dniu 31 XII 2016 r.) .....	33 248
Dochody budżetu gminy w tys. zł .....	129 881,0
na 1 mieszkańca w zł .....	3 889
w tym dochody własne w zł .....	1 863
Wydatki budżetu gminy w tys. zł .....	122 181,4
na 1 mieszkańca w zł .....	3 659
w tym wydatki inwestycyjne w zł .....	441
Wynik budżetu gminy w tys. zł .....	7 699,5



**DOCHODY BUDŻETU GMINY W 2016 R.**

Według rodzajów	W tys. zł
<b>Dochody własne</b>	<b>62 213,3</b>
podatek dochodowy od osób prawnych	1 357,7
podatek dochodowy od osób fizycznych	23 418,5
podatek rolny	5,9
podatek leśny	1,5
podatek od nieruchomości	16 165,1
podatek od środków transportowych	517,7
podatek od działalności gospodarczej	94,5
podatek od spadków i darowizn	62,1
podatek od czynności cywilnoprawnych	1 378,6
wpływy z opłaty skarbowej	466,4
wpływy z opłaty eksploatacyjnej	-
wpływy z opłaty targowej	95,8
dochody z majątku	3 878,3
pozostałe dochody	14 771,3
<b>Dotacje ogółem</b>	<b>42 524,6</b>
celowe	40 481,6
w tym:	
z budżetu państwa na zadania z zakresu administracji rządowej	30 112,1
z budżetu państwa na zadania własne	8 109,0
z budżetu państwa na zadania realizowane na podstawie porozumień z organami administracji rządowej	289,1
na zadania realizowane na podstawie porozumień między jednostkami samorządu terytorialnego otrzymane z państwowych funduszy celowych	1 964,8
z paragrafów 200 i 620	-
z paragrafów 205 i 625	2 043,0
<b>Subwencja ogólna</b>	<b>25 143,1</b>
część wyrównawcza	4 966,3
część oświatowa	20 150,9
część rekompensująca	-
część równoważąca	-
uzupełnienie subwencji ogólnej	25,8

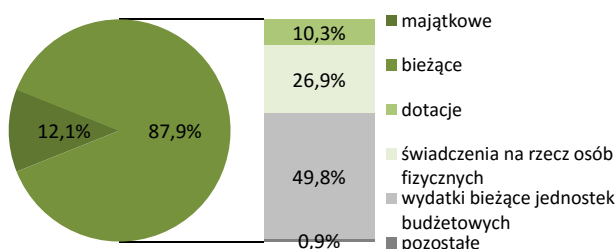
**WYDATKI BUDŻETU GMINY W 2016 R.**

Według rodzajów	W tys. zł
<b>Majątkowe</b>	<b>14 740,1</b>
w tym inwestycyjne	14 740,1
<b>Bieżące</b>	<b>107 441,3</b>
w tym:	
dotacje	12 615,3
świadczenia na rzecz osób fizycznych	32 918,0
wydatki bieżące jednostek budżetowych	60 796,8
w tym:	
wynagrodzenia	30 738,4
składki na obowiązkowe ubezpieczenia społeczne i Fundusz Pracy	5 600,4
zakup materiałów i usług	21 900,3
obsługa długu publicznego	987,7

**Struktura dochodów budżetu gminy według rodzajów w 2016 r.**



**Struktura wydatków budżetu gminy według rodzajów w 2016 r.**



Według działów	W tys. zł	W %
Dochody od osób prawnych i fizycznych	45 463,6	35,0
Pomoc społeczna i pozostałe zadania z zakresu polityki społecznej	35 420,1	27,3
Różne rozliczenia	25 372,0	19,5
Gospodarka mieszkaniowa	4 132,1	3,2
Gospodarka komunalna i ochrona środowiska	834,6	0,6
Oświata i wychowanie	3 301,4	2,5
Rolnictwo i łowiectwo	-	-
Transport i łączność	1 608,4	1,2
Administracja publiczna	1 058,5	0,8
Edukacyjna opieka wychowawcza	405,2	0,3
Kultura fizyczna	1 405,7	1,1
Działalność usługowa	2 165,2	1,7
Turystyka	8 659,1	6,7
Kultura i ochrona dziedzictwa narodowego	-	-
Bezpieczeństwo publiczne i ochrona przeciwpożarowa	24,3	0,0
Pozostałe	31,0	0,0

Według działów	W tys. zł	W %
Pomoc społeczna i pozostałe zadania z zakresu polityki społecznej	41 686,0	34,1
Oświata i wychowanie	38 628,8	31,6
Administracja publiczna	7 111,7	5,8
Gospodarka komunalna i ochrona środowiska	4 442,5	3,6
Transport i łączność	6 556,4	5,4
Kultura i ochrona dziedzictwa narodowego	3 885,8	3,2
Rolnictwo i łowiectwo	0,1	0,0
Gospodarka mieszkaniowa	3 941,4	3,2
Kultura fizyczna	7 803,6	6,4
Edukacyjna opieka wychowawcza	2 102,9	1,7
Obsługa długu publicznego	987,7	0,8
Bezpieczeństwo publiczne i ochrona przeciwpożarowa	1 253,4	1,0
Ochrona zdrowia	847,7	0,7
Działalność usługowa	2 570,3	2,1
Turystyka	334,3	0,3
Pozostałe	28,8	0,0

Powierzchnia (stan w dniu 1 I 2017 r.) w ha .....	40 089
Liczba miejscowości .....	79
Liczba sołectw .....	39
Ludność (stan w dniu 31 XII 2016 r.) .....	16 078
Dochody budżetu gminy w tys. zł .....	65 654,8
na 1 mieszkańca w zł .....	4 094
w tym dochody własne w zł .....	1 684
Wydatki budżetu gminy w tys. zł .....	64 603,8
na 1 mieszkańca w zł .....	4 029
w tym wydatki inwestycyjne w zł .....	370
Wynik budżetu gminy w tys. zł .....	1 050,9



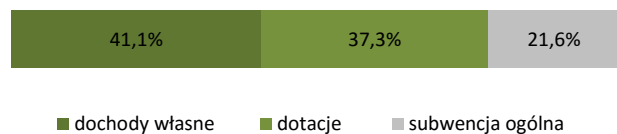
**DOCHODY BUDŻETU GMINY W 2016 R.**

Według rodzajów	W tys. zł
<b>Dochody własne</b>	<b>26 999,0</b>
podatek dochodowy od osób prawnych	168,0
podatek dochodowy od osób fizycznych	7 231,5
podatek rolny	2 070,5
podatek leśny	415,2
podatek od nieruchomości	9 887,0
podatek od środków transportowych	246,2
podatek od działalności gospodarczej	17,3
podatek od spadków i darowizn	57,9
podatek od czynności cywilnoprawnych	580,9
wpływy z opłaty skarbowej	28,2
wpływy z opłaty eksploatacyjnej	24,2
wpływy z opłaty targowej	-
dochody z majątku	1 542,1
pozostałe dochody	4 730,1
<b>Dotacje ogółem</b>	<b>24 475,4</b>
celowe	23 619,6
w tym:	
z budżetu państwa na zadania z zakresu administracji rządowej	19 649,5
z budżetu państwa na zadania własne	3 550,2
z budżetu państwa na zadania realizowane na podstawie porozumień z organami administracji rządowej	1,0
na zadania realizowane na podstawie porozumień między jednostkami samorządu terytorialnego otrzymane z państwowych funduszy celowych	280,5
z paragrafów 200 i 620	-
z paragrafów 205 i 625	855,8
<b>Subwencja ogólna</b>	<b>14 180,3</b>
część wyrównawcza	2 773,9
część oświatowa	11 406,5
część rekompensująca	-
część równoważąca	-
uzupełnienie subwencji ogólnej	-

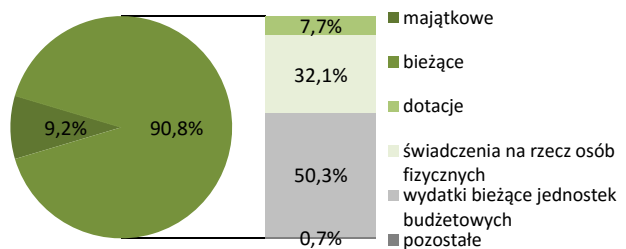
**WYDATKI BUDŻETU GMINY W 2016 R.**

Według rodzajów	W tys. zł
<b>Majątkowe</b>	<b>5 930,4</b>
w tym inwestycyjne	5 930,4
<b>Bieżące</b>	<b>58 673,4</b>
w tym:	
dotacje	4 965,1
świadczenia na rzecz osób fizycznych	20 708,0
wydatki bieżące jednostek budżetowych	32 490,0
w tym:	
wynagrodzenia	17 319,2
składki na obowiązkowe ubezpieczenia społeczne i Fundusz Pracy	3 248,7
zakup materiałów i usług	9 306,8
obsługa długu publicznego	433,9

**Struktura dochodów budżetu gminy według rodzajów w 2016 r.**



**Struktura wydatków budżetu gminy według rodzajów w 2016 r.**



Według działów	W tys. zł	W %
Dochody od osób prawnych i fizycznych	21 414,7	32,6
Pomoc społeczna i pozostałe zadania z zakresu polityki społecznej	20 686,0	31,5
Różne rozliczenia	15 919,7	24,2
Gospodarka mieszkaniowa	1 501,8	2,3
Gospodarka komunalna i ochrona środowiska	1 218,2	1,9
Oświata i wychowanie	2 166,8	3,3
Rolnictwo i łowiectwo	1 714,7	2,6
Transport i łączność	419,9	0,6
Administracja publiczna	150,5	0,2
Edukacyjna opieka wychowawcza	319,2	0,5
Kultura fizyczna	-	-
Działalność usługowa	100,1	0,2
Turystyka	-	-
Kultura i ochrona dziedzictwa narodowego	11,3	0,0
Bezpieczeństwo publiczne i ochrona przeciwpożarowa	15,7	0,0
Pozostałe	16,2	0,0

Według działów	W tys. zł	W %
Pomoc społeczna i pozostałe zadania z zakresu polityki społecznej	22 691,3	35,1
Oświata i wychowanie	21 263,4	32,9
Administracja publiczna	5 430,4	8,4
Gospodarka komunalna i ochrona środowiska	2 858,4	4,4
Transport i łączność	3 002,0	4,6
Kultura i ochrona dziedzictwa narodowego	1 262,5	2,0
Rolnictwo i łowiectwo	3 740,5	5,8
Gospodarka mieszkaniowa	510,5	0,8
Kultura fizyczna	576,6	0,9
Edukacyjna opieka wychowawcza	418,5	0,6
Obsługa długu publicznego	433,9	0,7
Bezpieczeństwo publiczne i ochrona przeciwpożarowa	626,0	1,0
Ochrona zdrowia	212,8	0,3
Działalność usługowa	712,5	1,1
Turystyka	-	-
Pozostałe	864,7	1,3

Powierzchnia (stan w dniu 1 I 2017 r.) w ha .....	177 458
Liczba gmin .....	4
Ludność (stan w dniu 31 XII 2016 r.) .....	57 295
Dochody budżetu powiatu w tys. zł .....	62 139,7
na 1 mieszkańca w zł .....	1 082
w tym dochody własne w zł .....	228
Wydatki budżetu powiatu w tys. zł .....	60 215,3
na 1 mieszkańca w zł .....	1 048
w tym wydatki inwestycyjne w zł .....	115
Wynik budżetu powiatu w tys. zł .....	1 924,4



## DOCHODY BUDŻETU POWIATU W 2016 R.

Według rodzajów	W tys. zł
<b>Dochody własne</b>	<b>13 093,1</b>
podatek dochodowy od osób prawnych	172,1
podatek dochodowy od osób fizycznych	6 769,2
dochody z majątku	358,3
pozostałe dochody	5 793,5
<b>Dotacje ogółem</b>	<b>11 208,6</b>
celowe	10 948,4
w tym:	
z budżetu państwa na zadania z zakresu administracji rządowej	8 787,4
z budżetu państwa na zadania własne	1 355,4
z budżetu państwa na zadania realizowane na podstawie porozumień z organami administracji rządowej	-
na zadania realizowane na podstawie porozumień między jednostkami samorządu terytorialnego	284,2
otrzymane z państwowych funduszy celowych	112,6
z paragrafów 200 i 620	260,1
z paragrafów 205 i 625	-
<b>Subwencja ogólna</b>	<b>37 838,0</b>
część wyrównawcza	11 115,4
część oświatowa	24 301,3
część równoważąca	2 421,3
uzupełnienie subwencji ogólnej	-

## Struktura dochodów budżetu powiatu według rodzajów w 2016 r.

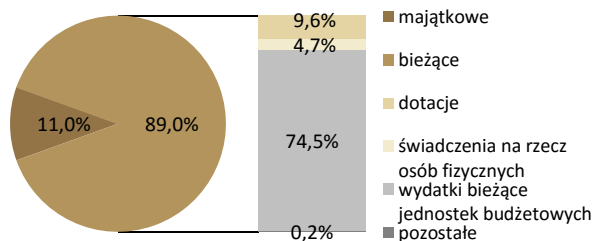


■ dochody własne ■ dotacje ■ subwencja ogólna

## WYDATKI BUDŻETU POWIATU W 2016 R.

Według rodzajów	W tys. zł
<b>Majątkowe</b>	<b>6 627,2</b>
w tym inwestycyjne	6 627,2
<b>Bieżące</b>	<b>53 588,1</b>
w tym:	
dotacje	5 754,8
świadczenia na rzecz osób fizycznych	2 809,8
wydatki bieżące jednostek budżetowych	44 833,0
w tym:	
wynagrodzenia	26 847,7
składki na obowiązkowe ubezpieczenia społeczne i Fundusz Pracy	4 469,3
zakup materiałów i usług	8 752,8
obsługa długu publicznego	175,5

## Struktura wydatków budżetu powiatu według rodzajów w 2016 r.



## Dochody, wydatki i wynik budżetu powiatu w 2016 r. (w tys. zł)



■ dochody budżetu ■ wydatki budżetu ■ wynik budżetu

Według działań	W tys. zł	W %
Różne rozliczenia	37 838,0	60,9
Dochody od osób prawnych i fizycznych	9 005,5	14,5
Pomoc społeczna i pozostałe zadania z zakresu polityki społecznej	3 115,8	5,0
Bezpieczeństwo publiczne i ochrona przeciwpożarowa	3 623,5	5,8
Transport i łączność	1 681,8	2,7
Ochrona zdrowia	2 550,1	4,1
Działalność usługowa	1 045,8	1,7
Oświata i wychowanie	972,4	1,6
Gospodarka mieszkaniowa	383,1	0,6
Edukacyjna opieka wychowawcza	752,6	1,2
Administracja publiczna	295,1	0,5
Leśnictwo	482,0	0,8
Gospodarka komunalna i ochrona środowiska	101,3	0,2
Wymiar sprawiedliwości	120,2	0,2
Turystyka	-	-
Pozostałe	172,6	0,3

Według działań	W tys. zł	W %
Oświata i wychowanie	19 955,4	33,1
Pomoc społeczna i pozostałe zadania z zakresu polityki społecznej	7 176,4	11,9
Transport i łączność	10 149,6	16,9
Administracja publiczna	6 111,9	10,2
Edukacyjna opieka wychowawcza	7 844,5	13,0
Bezpieczeństwo publiczne i ochrona przeciwpożarowa	3 722,4	6,2
Ochrona zdrowia	2 794,0	4,6
Działalność usługowa	625,8	1,0
Obsługa długu publicznego	175,5	0,3
Leśnictwo	486,3	0,8
Gospodarka mieszkaniowa	454,6	0,8
Wymiar sprawiedliwości	120,2	0,2
Kultura i ochrona dziedzictwa narodowego	479,6	0,8
Gospodarka komunalna i ochrona środowiska	90,9	0,2
Kultura fizyczna	17,3	0,0
Pozostałe	11,0	0,0

Powierzchnia (stan w dniu 1 I 2017 r.) w ha .....	42 033
Liczba miejscowości .....	65
Liczba sołectw .....	47
Ludność (stan w dniu 31 XII 2016 r.) .....	11 928
Dochody budżetu gminy w tys. zł .....	54 596,2
na 1 mieszkańca w zł .....	4 561
w tym dochody własne w zł .....	1 178
Wydatki budżetu gminy w tys. zł .....	51 787,0
na 1 mieszkańca w zł .....	4 326
w tym wydatki inwestycyjne w zł .....	146
Wynik budżetu gminy w tys. zł .....	2 809,2



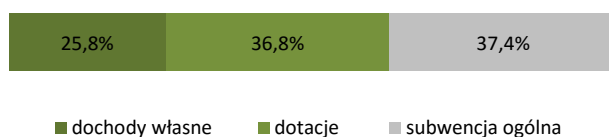
#### DOCHODY BUDŻETU GMINY W 2016 R.

Według rodzajów	W tys. zł
<b>Dochody własne</b>	<b>14 104,5</b>
podatek dochodowy od osób prawnych	153,9
podatek dochodowy od osób fizycznych	3 768,5
podatek rolny	803,6
podatek leśny	603,0
podatek od nieruchomości	3 024,8
podatek od środków transportowych	97,6
podatek od działalności gospodarczej	8,1
podatek od spadków i darowizn	13,5
podatek od czynności cywilnoprawnych	214,1
wpływy z opłaty skarbowej	44,6
wpływy z opłaty eksploatacyjnej	-
wpływy z opłaty targowej	16,3
dochody z majątku	1 143,0
pozostałe dochody	4 213,4
<b>Dotacje ogółem</b>	<b>20 073,1</b>
celowe	18 698,6
w tym:	
z budżetu państwa na zadania z zakresu administracji rządowej	14 374,6
z budżetu państwa na zadania własne	4 295,9
z budżetu państwa na zadania realizowane na podstawie porozumień z organami administracji rządowej	-
na zadania realizowane na podstawie porozumień między jednostkami samorządu terytorialnego otrzymane z państwowych funduszy celowych	-
z paragrafów 200 i 620	1 374,5
z paragrafów 205 i 625	-
<b>Subwencja ogólna</b>	<b>20 418,6</b>
część wyrównawcza	8 526,7
część oświatowa	10 872,1
część rekompensująca	-
część równoważąca	1 019,8
uzupełnienie subwencji ogólnej	-

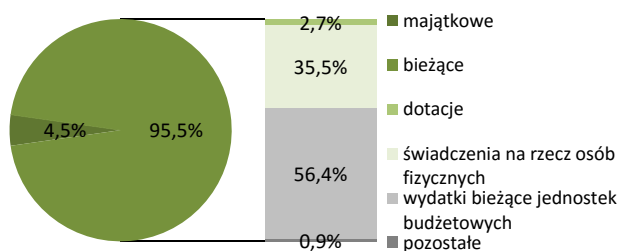
#### WYDATKI BUDŻETU GMINY W 2016 R.

Według rodzajów	W tys. zł
<b>Majątkowe</b>	<b>2 346,5</b>
w tym inwestycyjne	1 749,8
<b>Bieżące</b>	<b>49 440,5</b>
w tym:	
dotacje	1 377,5
świadczenia na rzecz osób fizycznych	18 366,0
wydatki bieżące jednostek budżetowych	29 227,7
w tym:	
wynagrodzenia	14 858,6
składki na obowiązkowe ubezpieczenia społeczne i Fundusz Pracy	2 843,1
zakup materiałów i usług	8 722,5
obsługa długu publicznego	437,9

#### Struktura dochodów budżetu gminy według rodzajów w 2016 r.



#### Struktura wydatków budżetu gminy według rodzajów w 2016 r.



Według działów	W tys. zł	W %
Dochody od osób prawnych i fizycznych	8 943,4	16,4
Pomoc społeczna i pozostałe zadania z zakresu polityki społecznej	15 855,5	29,0
Różne rozliczenia	20 485,9	37,5
Gospodarka mieszkaniowa	2 187,1	4,0
Gospodarka komunalna i ochrona środowiska	3 470,6	6,4
Oświata i wychowanie	1 070,9	2,0
Rolnictwo i łowiectwo	1 258,4	2,3
Transport i łączność	114,6	0,2
Administracja publiczna	92,9	0,2
Edukacyjna opieka wychowawcza	1 033,1	1,9
Kultura fizyczna	0,2	0,0
Działalność usługowa	31,7	0,1
Turystyka	-	-
Kultura i ochrona dziedzictwa narodowego	1,9	0,0
Bezpieczeństwo publiczne i ochrona przeciwpożarowa	30,1	0,1
Pozostałe	19,8	0,0

Według działów	W tys. zł	W %
Pomoc społeczna i pozostałe zadania z zakresu polityki społecznej	17 738,5	34,3
Oświata i wychowanie	16 445,4	31,8
Administracja publiczna	5 485,0	10,6
Gospodarka komunalna i ochrona środowiska	2 964,4	5,7
Transport i łączność	1 013,7	2,0
Kultura i ochrona dziedzictwa narodowego	1 067,5	2,1
Rolnictwo i łowiectwo	1 384,4	2,7
Gospodarka mieszkaniowa	2 049,9	4,0
Kultura fizyczna	337,7	0,7
Edukacyjna opieka wychowawcza	2 017,1	3,9
Obsługa długu publicznego	474,1	0,9
Bezpieczeństwo publiczne i ochrona przeciwpożarowa	420,2	0,8
Ochrona zdrowia	146,2	0,3
Działalność usługowa	231,9	0,4
Turystyka	-	-
Pozostałe	10,9	0,0

Powierzchnia (stan w dniu 1 I 2017 r.) w ha .....	36 257
Liczba miejscowości .....	43
Liczba sołectw .....	27
Ludność (stan w dniu 31 XII 2016 r.) .....	9 203
Dochody budżetu gminy w tys. zł .....	38 287,2
na 1 mieszkańca w zł .....	4 136
w tym dochody własne w zł .....	1 911
Wydatki budżetu gminy w tys. zł .....	36 876,9
na 1 mieszkańca w zł .....	3 983
w tym wydatki inwestycyjne w zł .....	194
Wynik budżetu gminy w tys. zł .....	1 410,3



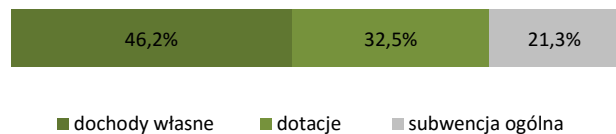
**DOCHODY BUDŻETU GMINY W 2016 R.**

Według rodzajów	W tys. zł
<b>Dochody własne</b>	<b>17 693,3</b>
podatek dochodowy od osób prawnych	48,0
podatek dochodowy od osób fizycznych	3 951,0
podatek rolny	536,7
podatek leśny	457,2
podatek od nieruchomości	8 112,1
podatek od środków transportowych	234,2
podatek od działalności gospodarczej	4,3
podatek od spadków i darowizn	0,3
podatek od czynności cywilnoprawnych	250,1
wpływy z opłaty skarbowej	36,1
wpływy z opłaty eksploatacyjnej	-
wpływy z opłaty targowej	48,5
dochody z majątku	1 379,0
pozostałe dochody	2 635,9
<b>Dotacje ogółem</b>	<b>12 457,7</b>
celowe	12 457,7
w tym:	
z budżetu państwa na zadania z zakresu administracji rządowej	10 392,4
z budżetu państwa na zadania własne	1 869,6
z budżetu państwa na zadania realizowane na podstawie porozumień z organami administracji rządowej	19,5
na zadania realizowane na podstawie porozumień między jednostkami samorządu terytorialnego otrzymane z państwowych funduszy celowych	92,6
z paragrafów 200 i 620	-
z paragrafów 205 i 625	-
<b>Subwencja ogólna</b>	<b>8 136,2</b>
część wyrównawcza	1 904,1
część oświatowa	5 915,4
część rekompensująca	-
część równoważąca	316,7
uzupełnienie subwencji ogólnej	-

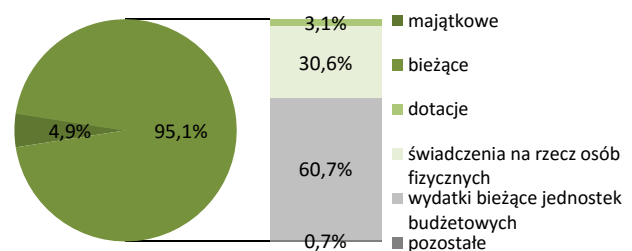
**WYDATKI BUDŻETU GMINY W 2016 R.**

Według rodzajów	W tys. zł
<b>Majątkowe</b>	<b>1 793,7</b>
w tym inwestycyjne	1 793,7
<b>Bieżące</b>	<b>35 083,2</b>
w tym:	
dotacje	1 147,5
świadczenia na rzecz osób fizycznych	11 278,0
wydatki bieżące jednostek budżetowych	22 400,1
w tym:	
wynagrodzenia	11 501,3
składki na obowiązkowe ubezpieczenia społeczne i Fundusz Pracy	2 163,0
zakup materiałów i usług	7 167,8
obsługa długu publicznego	201,5

**Struktura dochodów budżetu gminy według rodzajów w 2016 r.**



**Struktura wydatków budżetu gminy według rodzajów w 2016 r.**



Według działów	W tys. zł	W %
Dochody od osób prawnych i fizycznych	13 969,2	36,5
Pomoc społeczna i pozostałe zadania z zakresu polityki społecznej	11 073,5	28,9
Różne rozliczenia	8 220,8	21,5
Gospodarka mieszkaniowa	2 950,0	7,7
Gospodarka komunalna i ochrona środowiska	27,5	0,1
Oświata i wychowanie	445,0	1,2
Rolnictwo i łowiectwo	773,0	2,0
Transport i łączność	134,4	0,4
Administracja publiczna	240,6	0,6
Edukacyjna opieka wychowawcza	192,2	0,5
Kultura fizyczna	18,7	0,0
Działalność usługowa	19,5	0,1
Turystyka	1,5	0,0
Kultura i ochrona dziedzictwa narodowego	146,9	0,4
Bezpieczeństwo publiczne i ochrona przeciwpożarowa	1,5	0,0
Pozostałe	73,1	0,2

Według działów	W tys. zł	W %
Pomoc społeczna i pozostałe zadania z zakresu polityki społecznej	13 128,9	35,6
Oświata i wychowanie	10 291,0	27,9
Administracja publiczna	4 324,2	11,7
Gospodarka komunalna i ochrona środowiska	1 183,6	3,2
Transport i łączność	900,3	2,4
Kultura i ochrona dziedzictwa narodowego	1 405,5	3,8
Rolnictwo i łowiectwo	1 070,5	2,9
Gospodarka mieszkaniowa	2 350,0	6,4
Kultura fizyczna	1 012,4	2,7
Edukacyjna opieka wychowawcza	444,8	1,2
Obsługa długu publicznego	201,5	0,5
Bezpieczeństwo publiczne i ochrona przeciwpożarowa	280,5	0,8
Ochrona zdrowia	169,9	0,5
Działalność usługowa	82,1	0,2
Turystyka	22,2	0,1
Pozostałe	9,5	0,0

Powierzchnia (stan w dniu 1 I 2017 r.) w ha .....	63 370
Liczba miejscowości .....	65
Liczba sołectw .....	43
Ludność (stan w dniu 31 XII 2016 r.) .....	27 911
Dochody budżetu gminy w tys. zł .....	109 623,1
na 1 mieszkańca w zł .....	3 924
w tym dochody własne w zł .....	1 706
Wydatki budżetu gminy w tys. zł .....	91 563,6
na 1 mieszkańca w zł .....	3 278
w tym wydatki inwestycyjne w zł .....	76
Wynik budżetu gminy w tys. zł .....	18 059,5



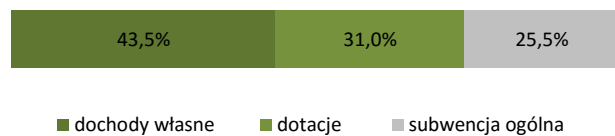
**DOCHODY BUDŻETU GMINY W 2016 R.**

Według rodzajów	W tys. zł
<b>Dochody własne</b>	<b>47 649,5</b>
podatek dochodowy od osób prawnych	593,0
podatek dochodowy od osób fizycznych	13 448,1
podatek rolny	436,2
podatek leśny	848,3
podatek od nieruchomości	11 123,2
podatek od środków transportowych	481,0
podatek od działalności gospodarczej	33,2
podatek od spadków i darowizn	70,4
podatek od czynności cywilnoprawnych	863,4
wpływy z opłaty skarbowej	304,4
wpływy z opłaty eksploatacyjnej	8,4
wpływy z opłaty targowej	122,0
dochody z majątku	9 379,0
pozostałe dochody	9 939,0
<b>Dotacje ogółem</b>	<b>33 998,1</b>
celowe	33 661,4
w tym:	
z budżetu państwa na zadania z zakresu administracji rządowej	27 805,6
z budżetu państwa na zadania własne	5 243,9
z budżetu państwa na zadania realizowane na podstawie porozumień z organami administracji rządowej	17,5
na zadania realizowane na podstawie porozumień między jednostkami samorządu terytorialnego otrzymane z państwowych funduszy celowych	566,7
z paragrafów 200 i 620	27,7
z paragrafów 205 i 625	316,6
z paragrafów 205 i 625	20,1
<b>Subwencja ogólna</b>	<b>27 975,5</b>
część wyrównawcza	11 247,9
część oświatowa	16 000,4
część rekompensująca	-
część równoważąca	727,2
uzupełnienie subwencji ogólnej	-

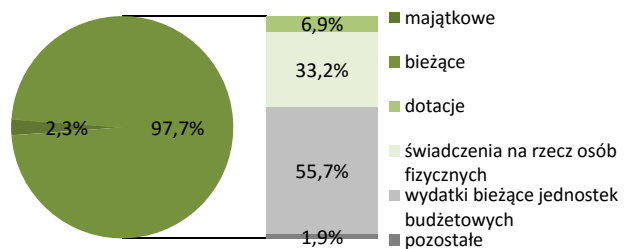
**WYDATKI BUDŻETU GMINY W 2016 R.**

Według rodzajów	W tys. zł
<b>Majątkowe</b>	<b>2 111,7</b>
w tym inwestycyjne	2 111,7
<b>Bieżące</b>	<b>89 451,9</b>
w tym:	
dotacje	6 357,7
świadczenia na rzecz osób fizycznych	30 405,9
wydatki bieżące jednostek budżetowych	50 956,6
w tym:	
wynagrodzenia	22 499,6
składki na obowiązkowe ubezpieczenia społeczne i Fundusz Pracy	4 156,9
zakup materiałów i usług	14 700,4
obsługa długu publicznego	1 650,2

Struktura dochodów budżetu gminy według rodzajów w 2016 r.



Struktura wydatków budżetu gminy według rodzajów w 2016 r.



Według działów	W tys. zł	W %
Dochody od osób prawnych i fizycznych	29 119,3	26,6
Pomoc społeczna i pozostałe zadania z zakresu polityki społecznej	30 267,3	27,6
Różne rozliczenia	28 153,4	25,7
Gospodarka mieszkaniowa	6 754,8	6,2
Gospodarka komunalna i ochrona środowiska	4 163,4	3,8
Oświata i wychowanie	2 744,4	2,5
Rolnictwo i łowiectwo	6 075,1	5,5
Transport i łączność	918,8	0,8
Administracja publiczna	703,0	0,6
Edukacyjna opieka wychowawcza	576,8	0,5
Kultura fizyczna	-	-
Działalność usługowa	67,6	0,1
Turystyka	-	-
Kultura i ochrona dziedzictwa narodowego	24,7	0,0
Bezpieczeństwo publiczne i ochrona przeciwpożarowa	3,0	0,0
Pozostałe	51,5	0,0

Według działów	W tys. zł	W %
Pomoc społeczna i pozostałe zadania z zakresu polityki społecznej	34 566,9	37,8
Oświata i wychowanie	25 873,7	28,3
Administracja publiczna	6 614,0	7,2
Gospodarka komunalna i ochrona środowiska	5 336,4	5,8
Transport i łączność	2 852,6	3,1
Kultura i ochrona dziedzictwa narodowego	2 686,3	2,9
Rolnictwo i łowiectwo	6 013,3	6,6
Gospodarka mieszkaniowa	2 699,3	2,9
Kultura fizyczna	792,7	0,9
Edukacyjna opieka wychowawcza	1 230,3	1,3
Obsługa długu publicznego	1 650,2	1,8
Bezpieczeństwo publiczne i ochrona przeciwpożarowa	183,7	0,2
Ochrona zdrowia	629,4	0,7
Działalność usługowa	342,1	0,4
Turystyka	68,0	0,1
Pozostałe	24,5	0,0

Powierzchnia (stan w dniu 1 I 2017 r.) w ha .....	35 798
Liczba miejscowości .....	44
Liczba sołectw .....	17
Ludność (stan w dniu 31 XII 2016 r.) .....	8 253
Dochody budżetu gminy w tys. zł .....	32 543,9
na 1 mieszkańca w zł .....	3 930
w tym dochody własne w zł .....	1 892
Wydatki budżetu gminy w tys. zł .....	27 479,6
na 1 mieszkańca w zł .....	3 318
w tym wydatki inwestycyjne w zł .....	396
Wynik budżetu gminy w tys. zł .....	5 064,3



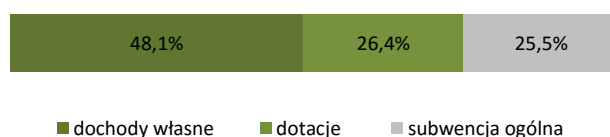
**DOCHODY BUDŻETU GMINY W 2016 R.**

<i>Według rodzajów</i>	W tys. zł
<b>Dochody własne</b>	<b>15 664,7</b>
podatek dochodowy od osób prawnych	30,3
podatek dochodowy od osób fizycznych	3 789,2
podatek rolny	181,8
podatek leśny	899,0
podatek od nieruchomości	4 241,5
podatek od środków transportowych	89,8
podatek od działalności gospodarczej	30,5
podatek od spadków i darowizn	22,9
podatek od czynności cywilnoprawnych	457,2
wpływy z opłaty skarbowej	38,1
wpływy z opłaty eksploatacyjnej	-
wpływy z opłaty targowej	20,1
dochody z majątku	860,1
pozostałe dochody	5 004,3
<b>Dotacje ogółem</b>	<b>8 587,3</b>
celowe	7 547,2
w tym:	
z budżetu państwa na zadania z zakresu administracji rządowej	6 413,9
z budżetu państwa na zadania własne	1 006,8
z budżetu państwa na zadania realizowane na podstawie porozumień z organami administracji rządowej	56,5
na zadania realizowane na podstawie porozumień między jednostkami samorządu terytorialnego otrzymane z państwowych funduszy celowych	70,0
z paragrafów 200 i 620	-
z paragrafów 205 i 625	1 040,1
z paragrafów 205 i 625	-
<b>Subwencja ogólna</b>	<b>8 291,9</b>
część wyrównawcza	3 116,1
część oświatowa	5 015,7
część rekompensująca	-
część równoważąca	160,1
uzupełnienie subwencji ogólnej	-

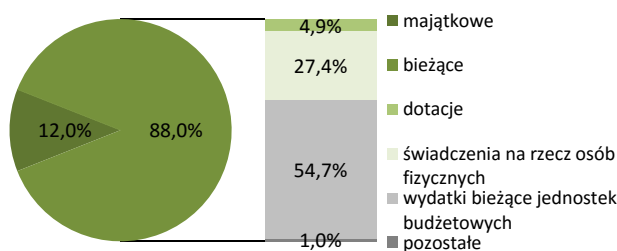
**WYDATKI BUDŻETU GMINY W 2016 R.**

<i>Według rodzajów</i>	W tys. zł
<b>Majątkowe</b>	<b>3 290,6</b>
w tym inwestycyjne	3 278,1
<b>Bieżące</b>	<b>24 189,0</b>
w tym:	
dotacje	1 353,7
świadczenia na rzecz osób fizycznych	7 522,0
wydatki bieżące jednostek budżetowych	15 027,2
w tym:	
wynagrodzenia	7 856,0
składki na obowiązkowe ubezpieczenia społeczne i Fundusz Pracy	1 606,7
zakup materiałów i usług	4 508,6
obsługa długu publicznego	265,8

**Struktura dochodów budżetu gminy według rodzajów w 2016 r.**



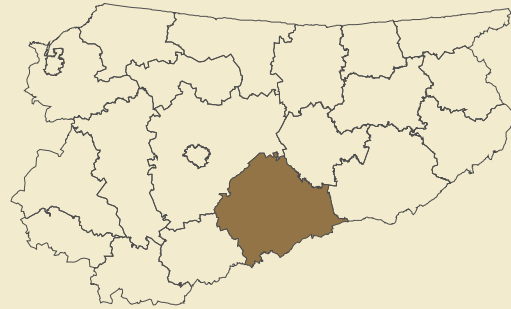
**Struktura wydatków budżetu gminy według rodzajów w 2016 r.**



<i>Według działów</i>	W tys. zł	W %
Dochody od osób prawnych i fizycznych	10 555,6	32,4
Pomoc społeczna i pozostałe zadania z zakresu polityki społecznej	6 908,2	21,2
Różne rozliczenia	11 236,6	34,5
Gospodarka mieszkaniowa	1 054,0	3,2
Gospodarka komunalna i ochrona środowiska	1 999,7	6,1
Oświata i wychowanie	362,3	1,1
Rolnictwo i łowiectwo	158,5	0,5
Transport i łączność	70,0	0,2
Administracja publiczna	50,1	0,2
Edukacyjna opieka wychowawcza	110,8	0,3
Kultura fizyczna	-	-
Działalność usługowa	6,5	0,0
Turystyka	-	-
Kultura i ochrona dziedzictwa narodowego	4,6	0,0
Bezpieczeństwo publiczne i ochrona przeciwpożarowa	-	-
Pozostałe	27,1	0,1

<i>Według działów</i>	W tys. zł	W %
Pomoc społeczna i pozostałe zadania z zakresu polityki społecznej	7 819,9	28,5
Oświata i wychowanie	8 714,4	31,7
Administracja publiczna	3 212,7	11,7
Gospodarka komunalna i ochrona środowiska	3 623,0	13,2
Transport i łączność	1 164,0	4,2
Kultura i ochrona dziedzictwa narodowego	947,3	3,4
Rolnictwo i łowiectwo	162,3	0,6
Gospodarka mieszkaniowa	351,2	1,3
Kultura fizyczna	71,3	0,3
Edukacyjna opieka wychowawcza	558,5	2,0
Obsługa długu publicznego	265,8	1,0
Bezpieczeństwo publiczne i ochrona przeciwpożarowa	258,2	0,9
Ochrona zdrowia	245,0	0,9
Działalność usługowa	57,6	0,2
Turystyka	13,3	0,0
Pozostałe	15,0	0,1


Powierzchnia (stan w dniu 1 I 2017 r.) w ha .....	193 321
Liczba gmin .....	8
Ludność (stan w dniu 31 XII 2016 r.) .....	70 466
Dochody budżetu powiatu w tys. zł .....	80 040,7
na 1 mieszkańca w zł .....	1 136
w tym dochody własne w zł .....	342
Wydatki budżetu powiatu w tys. zł .....	79 514,2
na 1 mieszkańca w zł .....	1 129
w tym wydatki inwestycyjne w zł .....	182
Wynik budżetu powiatu w tys. zł .....	526,5



## DOCHODY BUDŻETU POWIATU W 2016 R.

Według rodzajów	W tys. zł
<b>Dochody własne</b>	<b>24 096,5</b>
podatek dochodowy od osób prawnych	231,5
podatek dochodowy od osób fizycznych	9 973,0
dochody z majątku	835,4
pozostałe dochody	13 056,7
<b>Dotacje ogółem</b>	<b>19 564,5</b>
celowe	19 417,8
w tym:	
z budżetu państwa na zadania z zakresu administracji rządowej	10 929,2
z budżetu państwa na zadania własne	5 585,1
z budżetu państwa na zadania realizowane na podstawie porozumień z organami administracji rządowej	-
na zadania realizowane na podstawie porozumień między jednostkami samorządu terytorialnego	296,6
otrzymane z państwowych funduszy celowych	560,0
z paragrafów 200 i 620	146,7
z paragrafów 205 i 625	-
<b>Subwencja ogólna</b>	<b>36 379,6</b>
część wyrównawcza	8 722,0
część oświatowa	24 276,6
część równoważąca	3 316,1
uzupełnienie subwencji ogólnej	65,0

## Struktura dochodów budżetu powiatu według rodzajów w 2016 r.

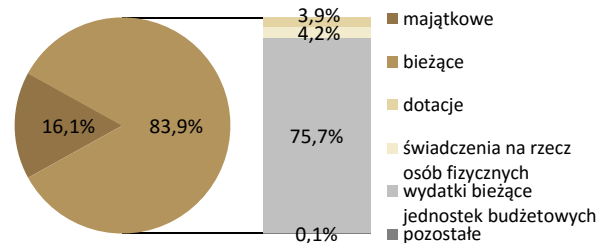


■ dochody własne ■ dotacje ■ subwencja ogólna

## WYDATKI BUDŻETU POWIATU W 2016 R.

Według rodzajów	W tys. zł
<b>Majątkowe</b>	<b>12 836,1</b>
w tym inwestycyjne	12 836,1
<b>Bieżące</b>	<b>66 678,0</b>
w tym:	
dotacje	3 082,5
świadczenia na rzecz osób fizycznych	3 375,6
wydatki bieżące jednostek budżetowych	60 158,9
w tym:	
wynagrodzenia	37 725,2
składki na obowiązkowe ubezpieczenia społeczne i Fundusz Pracy	6 380,7
zakup materiałów i usług	10 401,2
obsługa długu publicznego	61,0

## Struktura wydatków budżetu powiatu według rodzajów w 2016 r.



## Dochody, wydatki i wynik budżetu powiatu w 2016 r. (w tys. zł)



■ dochody budżetu ■ wydatki budżetu ■ wynik budżetu

Według działań	W tys. zł	W %
Różne rozliczenia	36 379,6	45,5
Dochody od osób prawnych i fizycznych	11 808,9	14,8
Pomoc społeczna i pozostałe zadania z zakresu polityki społecznej	15 113,0	18,9
Bezpieczeństwo publiczne i ochrona przeciwpożarowa	3 755,5	4,7
Transport i łączność	5 597,4	7,0
Ochrona zdrowia	2 640,4	3,3
Działalność usługowa	1 199,9	1,5
Oświata i wychowanie	399,6	0,5
Gospodarka mieszkaniowa	964,3	1,2
Edukacyjna opieka wychowawcza	1 250,7	1,6
Administracja publiczna	248,9	0,3
Leśnictwo	298,8	0,4
Gospodarka komunalna i ochrona środowiska	95,6	0,1
Wymiar sprawiedliwości	183,3	0,2
Turystyka	104,6	0,1
Pozostałe	0,1	0,0

Według działań	W tys. zł	W %
Oświata i wychowanie	22 445,6	28,2
Pomoc społeczna i pozostałe zadania z zakresu polityki społecznej	21 756,3	27,4
Transport i łączność	11 973,9	15,1
Administracja publiczna	6 375,1	8,0
Edukacyjna opieka wychowawcza	6 864,2	8,6
Bezpieczeństwo publiczne i ochrona przeciwpożarowa	3 781,8	4,8
Ochrona zdrowia	4 007,4	5,0
Działalność usługowa	1 321,6	1,7
Obsługa długu publicznego	61,0	0,1
Leśnictwo	398,2	0,5
Gospodarka mieszkaniowa	150,8	0,2
Wymiar sprawiedliwości	183,3	0,2
Kultura i ochrona dziedzictwa narodowego	110,7	0,1
Gospodarka komunalna i ochrona środowiska	-	-
Kultura fizyczna	15,5	0,0
Pozostałe	68,7	0,1



Powierzchnia (stan w dniu 1 I 2017 r.) w ha .....	26 334
Liczba miejscowości .....	41
Liczba sołectw .....	19
Ludność (stan w dniu 31 XII 2016 r.) .....	6 652
Dochody budżetu gminy w tys. zł .....	27 893,5
na 1 mieszkańca w zł .....	4 189
w tym dochody własne w zł .....	1 027
Wydatki budżetu gminy w tys. zł .....	26 193,7
na 1 mieszkańca w zł .....	3 934
w tym wydatki inwestycyjne w zł .....	297
Wynik budżetu gminy w tys. zł .....	1 699,8



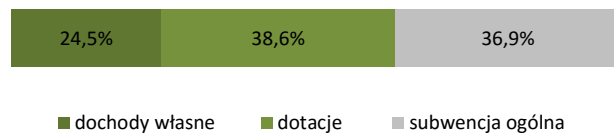
**DOCHODY BUDŻETU GMINY W 2016 R.**

Według rodzajów	W tys. zł
<b>Dochody własne</b>	<b>6 841,3</b>
podatek dochodowy od osób prawnych	6,4
podatek dochodowy od osób fizycznych	1 906,8
podatek rolny	1 027,4
podatek leśny	234,5
podatek od nieruchomości	1 664,0
podatek od środków transportowych	25,8
podatek od działalności gospodarczej	5,3
podatek od spadków i darowizn	19,9
podatek od czynności cywilnoprawnych	195,3
wpływy z opłaty skarbowej	32,1
wpływy z opłaty eksploatacyjnej	152,9
wpływy z opłaty targowej	5,0
dochody z majątku	399,1
pozostałe dochody	1 166,8
<b>Dotacje ogółem</b>	<b>10 777,3</b>
celowe	9 529,7
w tym:	
z budżetu państwa na zadania z zakresu administracji rządowej	7 942,2
z budżetu państwa na zadania własne	1 503,5
z budżetu państwa na zadania realizowane na podstawie porozumień z organami administracji rządowej	4,0
na zadania realizowane na podstawie porozumień między jednostkami samorządu terytorialnego otrzymane z państwowych funduszy celowych	-
z paragrafów 200 i 620	1 247,6
z paragrafów 205 i 625	-
<b>Subwencja ogólna</b>	<b>10 274,8</b>
część wyrównawcza	4 263,3
część oświatowa	5 963,7
część rekompensująca	-
część równoważąca	47,9
uzupełnienie subwencji ogólnej	-

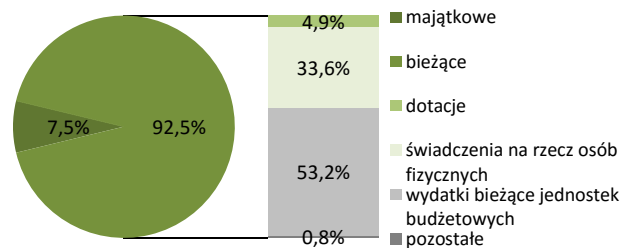
**WYDATKI BUDŻETU GMINY W 2016 R.**

Według rodzajów	W tys. zł
<b>Majątkowe</b>	<b>1 974,4</b>
w tym inwestycyjne	1 974,4
<b>Bieżące</b>	<b>24 219,2</b>
w tym:	
dotacje	1 277,4
świadczenia na rzecz osób fizycznych	8 812,8
wydatki bieżące jednostek budżetowych	13 923,5
w tym:	
wynagrodzenia	7 323,8
składki na obowiązkowe ubezpieczenia społeczne i Fundusz Pracy	1 357,5
zakup materiałów i usług	3 881,8
obsługa długu publicznego	185,4

**Struktura dochodów budżetu gminy według rodzajów w 2016 r.**



**Struktura wydatków budżetu gminy według rodzajów w 2016 r.**



Według działów	W tys. zł	W %
Dochody od osób prawnych i fizycznych	5 457,2	19,6
Pomoc społeczna i pozostałe zadania z zakresu polityki społecznej	8 337,2	29,9
Różne rozliczenia	10 303,8	36,9
Gospodarka mieszkaniowa	431,4	1,5
Gospodarka komunalna i ochrona środowiska	612,1	2,2
Oświata i wychowanie	353,1	1,3
Rolnictwo i łowiectwo	2 065,5	7,4
Transport i łączność	80,7	0,3
Administracja publiczna	69,3	0,2
Edukacyjna opieka wychowawcza	156,4	0,6
Kultura fizyczna	1,0	0,0
Działalność usługowa	10,0	0,0
Turystyka	-	-
Kultura i ochrona dziedzictwa narodowego	-	-
Bezpieczeństwo publiczne i ochrona przeciwpożarowa	-	-
Pozostałe	15,8	0,1

Według działów	W tys. zł	W %
Pomoc społeczna i pozostałe zadania z zakresu polityki społecznej	9 203,2	35,1
Oświata i wychowanie	8 437,5	32,2
Administracja publiczna	2 620,8	10,0
Gospodarka komunalna i ochrona środowiska	1 681,9	6,4
Transport i łączność	572,0	2,2
Kultura i ochrona dziedzictwa narodowego	1 256,9	4,8
Rolnictwo i łowiectwo	1 030,3	3,9
Gospodarka mieszkaniowa	112,3	0,4
Kultura fizyczna	65,9	0,3
Edukacyjna opieka wychowawcza	198,5	0,8
Obsługa długu publicznego	185,4	0,7
Bezpieczeństwo publiczne i ochrona przeciwpożarowa	622,7	2,4
Ochrona zdrowia	143,9	0,5
Działalność usługowa	47,5	0,2
Turystyka	-	-
Pozostałe	14,7	0,1

Powierzchnia (stan w dniu 1 I 2017 r.) w ha .....	31 190
Liczba miejscowości .....	25
Liczba sołectw .....	17
Ludność (stan w dniu 31 XII 2016 r.) .....	3 682
Dochody budżetu gminy w tys. zł .....	18 705,1
na 1 mieszkańca w zł .....	5 104
w tym dochody własne w zł .....	2 364
Wydatki budżetu gminy w tys. zł .....	19 089,5
na 1 mieszkańca w zł .....	5 209
w tym wydatki inwestycyjne w zł .....	563
Wynik budżetu gminy w tys. zł .....	-384,4



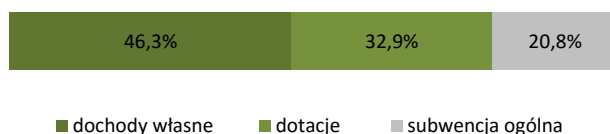
**DOCHODY BUDŻETU GMINY W 2016 R.**

<i>Według rodzajów</i>	W tys. zł
<b>Dochody własne</b>	<b>8 663,9</b>
podatek dochodowy od osób prawnych	49,8
podatek dochodowy od osób fizycznych	2 062,2
podatek rolny	240,0
podatek leśny	737,8
podatek od nieruchomości	2 625,1
podatek od środków transportowych	97,6
podatek od działalności gospodarczej	12,8
podatek od spadków i darowizn	22,6
podatek od czynności cywilnoprawnych	134,7
wpływy z opłaty skarbowej	17,1
wpływy z opłaty eksploatacyjnej	-
wpływy z opłaty targowej	5,3
dochody z majątku	441,6
pozostałe dochody	2 217,2
<b>Dotacje ogółem</b>	<b>6 152,0</b>
celowe	6 152,0
w tym:	
z budżetu państwa na zadania z zakresu administracji rządowej	5 382,9
z budżetu państwa na zadania własne	745,0
z budżetu państwa na zadania realizowane na podstawie porozumień z organami administracji rządowej	-
na zadania realizowane na podstawie porozumień między jednostkami samorządu terytorialnego	-
otrzymane z państwowych funduszy celowych	0,1
z paragrafów 200 i 620	-
z paragrafów 205 i 625	-
<b>Subwencja ogólna</b>	<b>3 889,2</b>
część wyrównawcza	863,8
część oświatowa	2 998,8
część rekompensująca	-
część równoważąca	26,6
uzupełnienie subwencji ogólnej	-

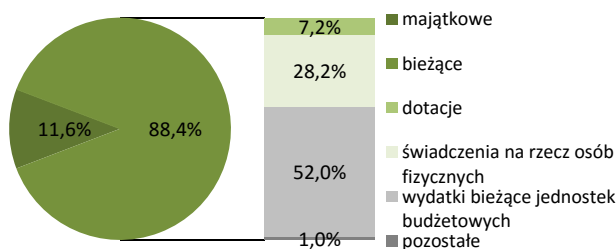
**WYDATKI BUDŻETU GMINY W 2016 R.**

<i>Według rodzajów</i>	W tys. zł
<b>Majątkowe</b>	<b>2 210,1</b>
w tym inwestycyjne	2 061,7
<b>Bieżące</b>	<b>16 879,4</b>
w tym:	
dotacje	1 373,2
świadczenia na rzecz osób fizycznych	5 386,4
wydatki bieżące jednostek budżetowych	9 933,8
w tym:	
wynagrodzenia	4 795,7
składki na obowiązkowe ubezpieczenia społeczne i Fundusz Pracy	897,8
zakup materiałów i usług	3 657,7
obsługa długu publicznego	181,2

**Struktura dochodów budżetu gminy według rodzajów w 2016 r.**



**Struktura wydatków budżetu gminy według rodzajów w 2016 r.**



<i>Według działów</i>	W tys. zł	W %
Dochody od osób prawnych i fizycznych	6 210,3	33,2
Pomoc społeczna i pozostałe zadania z zakresu polityki społecznej	5 798,3	31,0
Różne rozliczenia	3 965,2	21,2
Gospodarka mieszkaniowa	514,3	2,7
Gospodarka komunalna i ochrona środowiska	1 176,6	6,3
Oświata i wychowanie	148,9	0,8
Rolnictwo i łowiectwo	338,0	1,8
Transport i łączność	0,6	0,0
Administracja publiczna	60,1	0,3
Edukacyjna opieka wychowawcza	38,4	0,2
Kultura fizyczna	0,4	0,0
Działalność usługowa	-	-
Turystyka	-	-
Kultura i ochrona dziedzictwa narodowego	-	-
Bezpieczeństwo publiczne i ochrona przeciwpożarowa	-	-
Pozostałe	453,8	2,4

<i>Według działów</i>	W tys. zł	W %
Pomoc społeczna i pozostałe zadania z zakresu polityki społecznej	6 704,7	35,1
Oświata i wychowanie	4 178,8	21,9
Administracja publiczna	2 219,5	11,6
Gospodarka komunalna i ochrona środowiska	1 751,4	9,2
Transport i łączność	555,0	2,9
Kultura i ochrona dziedzictwa narodowego	723,3	3,8
Rolnictwo i łowiectwo	1 346,4	7,1
Gospodarka mieszkaniowa	543,0	2,8
Kultura fizyczna	127,6	0,7
Edukacyjna opieka wychowawcza	214,7	1,1
Obsługa długu publicznego	181,2	0,9
Bezpieczeństwo publiczne i ochrona przeciwpożarowa	212,9	1,1
Ochrona zdrowia	109,3	0,6
Działalność usługowa	26,7	0,1
Turystyka	3,2	0,0
Pozostałe	191,9	1,0

Powierzchnia (stan w dniu 1 I 2017 r.) w ha .....	14 920
Liczba miejscowości .....	22
Liczba sołectw .....	14
Ludność (stan w dniu 31 XII 2016 r.) .....	5 391
Dochody budżetu gminy w tys. zł .....	23 012,7
na 1 mieszkańca w zł .....	4 271
w tym dochody własne w zł .....	1 733
Wydatki budżetu gminy w tys. zł .....	20 823,3
na 1 mieszkańca w zł .....	3 865
w tym wydatki inwestycyjne w zł .....	126
Wynik budżetu gminy w tys. zł .....	2 189,5



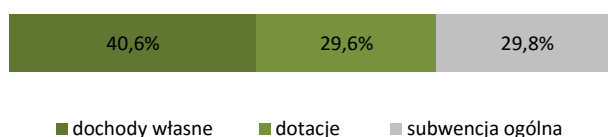
**DOCHODY BUDŻETU GMINY W 2016 R.**

<i>Według rodzajów</i>	W tys. zł
<b>Dochody własne</b>	<b>9 336,4</b>
podatek dochodowy od osób prawnych	5,7
podatek dochodowy od osób fizycznych	2 974,4
podatek rolny	439,0
podatek leśny	164,3
podatek od nieruchomości	2 573,5
podatek od środków transportowych	222,3
podatek od działalności gospodarczej	4,7
podatek od spadków i darowizn	9,6
podatek od czynności cywilnoprawnych	311,0
wpływy z opłaty skarbowej	34,7
wpływy z opłaty eksploatacyjnej	18,1
wpływy z opłaty targowej	3,7
dochody z majątku	779,6
pozostałe dochody	1 795,6
<b>Dotacje ogółem</b>	<b>6 821,9</b>
celowe	6 821,9
w tym:	
z budżetu państwa na zadania z zakresu administracji rządowej	5 696,8
z budżetu państwa na zadania własne	1 085,1
z budżetu państwa na zadania realizowane na podstawie porozumień z organami administracji rządowej	-
na zadania realizowane na podstawie porozumień między jednostkami samorządu terytorialnego otrzymane z państwowych funduszy celowych	40,0
z paragrafów 200 i 620	-
z paragrafów 205 i 625	-
<b>Subwencja ogólna</b>	<b>6 854,4</b>
część wyrównawcza	1 972,3
część oświatowa	4 814,4
część rekompensująca	-
część równoważąca	67,7
uzupełnienie subwencji ogólnej	-

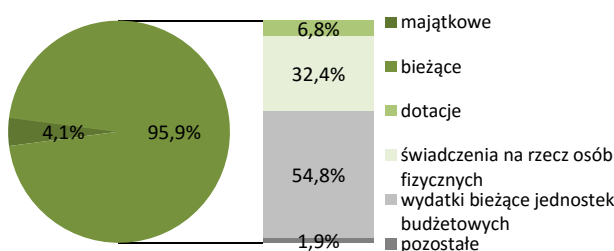
**WYDATKI BUDŻETU GMINY W 2016 R.**

<i>Według rodzajów</i>	W tys. zł
<b>Majątkowe</b>	<b>854,4</b>
w tym inwestycyjne	679,4
<b>Bieżące</b>	<b>19 968,9</b>
w tym:	
dotacje	1 414,2
świadczenia na rzecz osób fizycznych	6 741,4
wydatki bieżące jednostek budżetowych	11 404,7
w tym:	
wynagrodzenia	5 864,2
składki na obowiązkowe ubezpieczenia społeczne i Fundusz Pracy	1 132,6
zakup materiałów i usług	3 493,3
obsługa długu publicznego	344,7

**Struktura dochodów budżetu gminy według rodzajów w 2016 r.**



**Struktura wydatków budżetu gminy według rodzajów w 2016 r.**



<i>Według działów</i>	W tys. zł	W %
Dochody od osób prawnych i fizycznych	7 037,3	30,6
Pomoc społeczna i pozostałe zadania z zakresu polityki społecznej	6 156,8	26,8
Różne rozliczenia	7 061,3	30,7
Gospodarka mieszkaniowa	815,2	3,5
Gospodarka komunalna i ochrona środowiska	847,8	3,7
Oświata i wychowanie	324,3	1,4
Rolnictwo i łowiectwo	214,6	0,9
Transport i łączność	269,7	1,2
Administracja publiczna	55,1	0,2
Edukacyjna opieka wychowawcza	153,6	0,7
Kultura fizyczna	-	-
Działalność usługowa	58,3	0,3
Turystyka	-	-
Kultura i ochrona dziedzictwa narodowego	-	-
Bezpieczeństwo publiczne i ochrona przeciwpożarowa	10,1	0,0
Pozostałe	8,7	0,0

<i>Według działów</i>	W tys. zł	W %
Pomoc społeczna i pozostałe zadania z zakresu polityki społecznej	6 987,9	33,6
Oświata i wychowanie	6 997,6	33,6
Administracja publiczna	2 173,8	10,4
Gospodarka komunalna i ochrona środowiska	1 636,8	7,9
Transport i łączność	637,7	3,1
Kultura i ochrona dziedzictwa narodowego	611,9	2,9
Rolnictwo i łowiectwo	236,7	1,1
Gospodarka mieszkaniowa	607,3	2,9
Kultura fizyczna	50,0	0,2
Edukacyjna opieka wychowawcza	206,7	1,0
Obsługa długu publicznego	344,7	1,7
Bezpieczeństwo publiczne i ochrona przeciwpożarowa	151,0	0,7
Ochrona zdrowia	65,9	0,3
Działalność usługowa	99,4	0,5
Turystyka	-	-
Pozostałe	15,8	0,1

Powierzchnia (stan w dniu 1 I 2017 r.) w ha .....	22 441
Liczba miejscowości .....	30
Liczba sołectw .....	16
Ludność (stan w dniu 31 XII 2016 r.) .....	5 645
Dochody budżetu gminy w tys. zł .....	26 055,2
na 1 mieszkańca w zł .....	4 615
w tym dochody własne w zł .....	764
Wydatki budżetu gminy w tys. zł .....	25 335,1
na 1 mieszkańca w zł .....	4 487
w tym wydatki inwestycyjne w zł .....	280
Wynik budżetu gminy w tys. zł .....	720,1



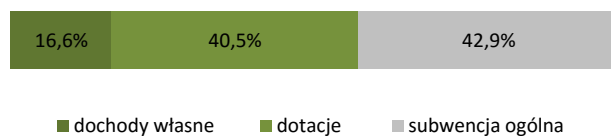
**DOCHODY BUDŻETU GMINY W 2016 R.**

<i>Według rodzajów</i>	W tys. zł
<b>Dochody własne</b>	<b>4 312,5</b>
podatek dochodowy od osób prawnych	4,5
podatek dochodowy od osób fizycznych	1 350,7
podatek rolny	304,3
podatek leśny	282,5
podatek od nieruchomości	995,1
podatek od środków transportowych	39,0
podatek od działalności gospodarczej	4,8
podatek od spadków i darowizn	8,2
podatek od czynności cywilnoprawnych	104,3
wpływy z opłaty skarbowej	19,2
wpływy z opłaty eksploatacyjnej	52,3
wpływy z opłaty targowej	1,1
dochody z majątku	113,4
pozostałe dochody	1 033,0
<b>Dotacje ogółem</b>	<b>10 553,6</b>
celowe	10 553,6
w tym:	
z budżetu państwa na zadania z zakresu administracji rządowej	9 230,1
z budżetu państwa na zadania własne	1 276,4
z budżetu państwa na zadania realizowane na podstawie porozumień z organami administracji rządowej	5,1
na zadania realizowane na podstawie porozumień między jednostkami samorządu terytorialnego otrzymane z państwowych funduszy celowych	42,0
z paragrafów 200 i 620	-
z paragrafów 205 i 625	-
<b>Subwencja ogólna</b>	<b>11 189,1</b>
część wyrównawcza	4 597,2
część oświatowa	6 292,0
część rekompensująca	-
część równoważąca	300,0
uzupełnienie subwencji ogólnej	-

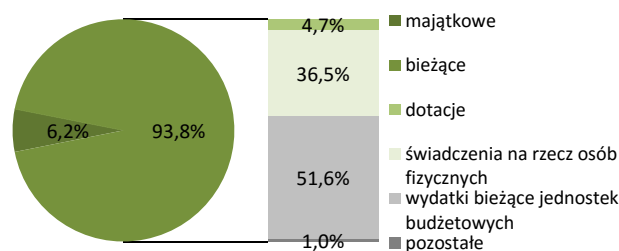
**WYDATKI BUDŻETU GMINY W 2016 R.**

<i>Według rodzajów</i>	W tys. zł
<b>Majątkowe</b>	<b>1 580,3</b>
w tym inwestycyjne	1 580,3
<b>Bieżące</b>	<b>23 754,8</b>
w tym:	
dotacje	1 201,1
świadczenia na rzecz osób fizycznych	9 255,0
wydatki bieżące jednostek budżetowych	13 077,2
w tym:	
wynagrodzenia	7 412,4
składki na obowiązkowe ubezpieczenia społeczne i Fundusz Pracy	1 417,4
zakup materiałów i usług	2 998,9
obsługa długu publicznego	191,0

**Struktura dochodów budżetu gminy według rodzajów w 2016 r.**



**Struktura wydatków budżetu gminy według rodzajów w 2016 r.**



<i>Według działów</i>	W tys. zł	W %
Dochody od osób prawnych i fizycznych	3 252,2	12,5
Pomoc społeczna i pozostałe zadania z zakresu polityki społecznej	9 398,0	36,1
Różne rozliczenia	11 251,4	43,2
Gospodarka mieszkaniowa	109,3	0,4
Gospodarka komunalna i ochrona środowiska	472,3	1,8
Oświata i wychowanie	585,5	2,2
Rolnictwo i łowiectwo	681,6	2,6
Transport i łączność	30,2	0,1
Administracja publiczna	55,6	0,2
Edukacyjna opieka wychowawcza	188,4	0,7
Kultura fizyczna	-	-
Działalność usługowa	5,1	0,0
Turystyka	-	-
Kultura i ochrona dziedzictwa narodowego	2,0	0,0
Bezpieczeństwo publiczne i ochrona przeciwpożarowa	10,0	0,0
Pozostałe	13,6	0,1

<i>Według działów</i>	W tys. zł	W %
Pomoc społeczna i pozostałe zadania z zakresu polityki społecznej	10 470,7	41,3
Oświata i wychowanie	7 885,2	31,1
Administracja publiczna	2 020,4	8,0
Gospodarka komunalna i ochrona środowiska	1 286,6	5,1
Transport i łączność	1 160,8	4,6
Kultura i ochrona dziedzictwa narodowego	746,4	2,9
Rolnictwo i łowiectwo	789,3	3,1
Gospodarka mieszkaniowa	145,3	0,6
Kultura fizyczna	9,1	0,0
Edukacyjna opieka wychowawcza	315,8	1,2
Obsługa długu publicznego	191,0	0,8
Bezpieczeństwo publiczne i ochrona przeciwpożarowa	216,3	0,9
Ochrona zdrowia	62,2	0,2
Działalność usługowa	28,4	0,1
Turystyka	-	-
Pozostałe	7,6	0,0

Powierzchnia (stan w dniu 1 I 2017 r.) w ha .....	1 062
Liczba miejscowości .....	1
Liczba sołectw .....	-
Ludność (stan w dniu 31 XII 2016 r.) .....	23 817
Dochody budżetu gminy w tys. zł .....	88 099,2
na 1 mieszkańca w zł .....	3 686
w tym dochody własne w zł .....	1 641
Wydatki budżetu gminy w tys. zł .....	86 118,3
na 1 mieszkańca w zł .....	3 603
w tym wydatki inwestycyjne w zł .....	312
Wynik budżetu gminy w tys. zł .....	1 981,0



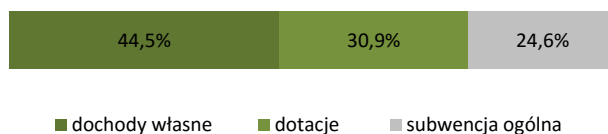
**DOCHODY BUDŻETU GMINY W 2016 R.**

<i>Według rodzajów</i>	W tys. zł
<b>Dochody własne</b>	<b>39 222,9</b>
podatek dochodowy od osób prawnych	591,7
podatek dochodowy od osób fizycznych	17 236,2
podatek rolny	13,8
podatek leśny	0,2
podatek od nieruchomości	8 434,7
podatek od środków transportowych	589,2
podatek od działalności gospodarczej	45,8
podatek od spadków i darowizn	64,3
podatek od czynności cywilnoprawnych	825,5
wpływy z opłaty skarbowej	326,7
wpływy z opłaty eksploatacyjnej	-
wpływy z opłaty targowej	87,6
dochody z majątku	3 775,0
pozostałe dochody	7 232,1
<b>Dotacje ogółem</b>	<b>27 264,4</b>
celowe	27 264,4
w tym:	
z budżetu państwa na zadania z zakresu administracji rządowej	19 109,8
z budżetu państwa na zadania własne	5 395,8
z budżetu państwa na zadania realizowane na podstawie porozumień z organami administracji rządowej	5,0
na zadania realizowane na podstawie porozumień między jednostkami samorządu terytorialnego otrzymane z państwowych funduszy celowych	2 706,5
z paragrafów 200 i 620	27,3
z paragrafów 205 i 625	-
<b>Subwencja ogólna</b>	<b>21 612,0</b>
część wyrównawcza	3 246,9
część oświatowa	18 310,9
część rekompensująca	-
część równoważąca	54,2
uzupełnienie subwencji ogólnej	-

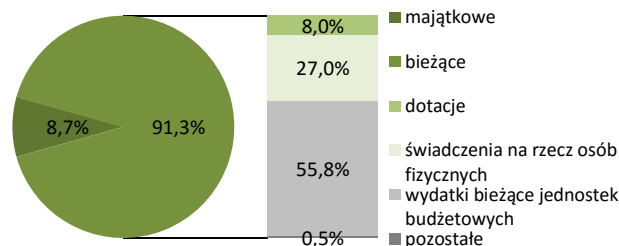
**WYDATKI BUDŻETU GMINY W 2016 R.**

<i>Według rodzajów</i>	W tys. zł
<b>Majątkowe</b>	<b>7 453,9</b>
w tym inwestycyjne	7 449,4
<b>Bieżące</b>	<b>78 664,4</b>
w tym:	
dotacje	6 857,1
świadczenia na rzecz osób fizycznych	23 271,8
wydatki bieżące jednostek budżetowych	48 070,0
w tym:	
wynagrodzenia	26 729,6
składki na obowiązkowe ubezpieczenia społeczne i Fundusz Pracy	4 749,2
zakup materiałów i usług	14 103,4
obsługa długu publicznego	390,8

**Struktura dochodów budżetu gminy według rodzajów w 2016 r.**



**Struktura wydatków budżetu gminy według rodzajów w 2016 r.**



<i>Według działów</i>	W tys. zł	W %
Dochody od osób prawnych i fizycznych	29 065,5	33,0
Pomoc społeczna i pozostałe zadania z zakresu polityki społecznej	22 085,6	25,1
Różne rozliczenia	21 711,3	24,6
Gospodarka mieszkaniowa	4 033,8	4,6
Gospodarka komunalna i ochrona środowiska	4 992,5	5,7
Oświata i wychowanie	3 572,3	4,1
Rolnictwo i łowiectwo	0,1	0,0
Transport i łączność	1 237,6	1,4
Administracja publiczna	579,7	0,7
Edukacyjna opieka wychowawcza	326,3	0,4
Kultura fizyczna	346,7	0,4
Działalność usługowa	74,6	0,1
Turystyka	-	-
Kultura i ochrona dziedzictwa narodowego	27,4	0,0
Bezpieczeństwo publiczne i ochrona przeciwpożarowa	16,3	0,0
Pozostałe	29,7	0,0

<i>Według działów</i>	W tys. zł	W %
Pomoc społeczna i pozostałe zadania z zakresu polityki społecznej	26 522,9	30,8
Oświata i wychowanie	28 733,7	33,4
Administracja publiczna	6 633,9	7,7
Gospodarka komunalna i ochrona środowiska	8 131,4	9,4
Transport i łączność	7 029,2	8,2
Kultura i ochrona dziedzictwa narodowego	1 905,6	2,2
Rolnictwo i łowiectwo	0,4	0,0
Gospodarka mieszkaniowa	3 130,8	3,6
Kultura fizyczna	1 335,3	1,6
Edukacyjna opieka wychowawcza	1 402,0	1,6
Obsługa długu publicznego	390,8	0,5
Bezpieczeństwo publiczne i ochrona przeciwpożarowa	368,3	0,4
Ochrona zdrowia	501,4	0,6
Działalność usługowa	5,0	0,0
Turystyka	-	-
Pozostałe	27,7	0,0

Powierzchnia (stan w dniu 1 I 2017 r.) w ha .....	34 624
Liczba miejscowości .....	51
Liczba sołectw .....	32
Ludność (stan w dniu 31 XII 2016 r.) .....	12 755
Dochody budżetu gminy w tys. zł .....	47 034,5
na 1 mieszkańca w zł .....	3 715
w tym dochody własne w zł .....	1 539
Wydatki budżetu gminy w tys. zł .....	47 349,7
na 1 mieszkańca w zł .....	3 740
w tym wydatki inwestycyjne w zł .....	583
Wynik budżetu gminy w tys. zł .....	-315,3



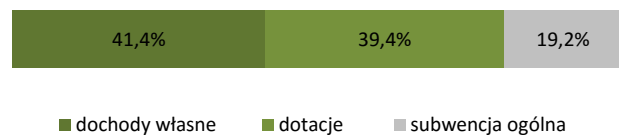
**DOCHODY BUDŻETU GMINY W 2016 R.**

Według rodzajów	W tys. zł
<b>Dochody własne</b>	<b>19 483,2</b>
podatek dochodowy od osób prawnych	200,3
podatek dochodowy od osób fizycznych	6 407,3
podatek rolny	396,0
podatek leśny	569,4
podatek od nieruchomości	7 324,0
podatek od środków transportowych	117,5
podatek od działalności gospodarczej	20,2
podatek od spadków i darowizn	31,6
podatek od czynności cywilnoprawnych	386,4
wpływy z opłaty skarbowej	32,8
wpływy z opłaty eksploatacyjnej	30,5
wpływy z opłaty targowej	0,7
dochody z majątku	206,5
pozostałe dochody	3 760,0
<b>Dotacje ogółem</b>	<b>18 513,4</b>
celowe	18 513,4
w tym:	
z budżetu państwa na zadania z zakresu administracji rządowej	15 042,1
z budżetu państwa na zadania własne	2 779,7
z budżetu państwa na zadania realizowane na podstawie porozumień z organami administracji rządowej	-
na zadania realizowane na podstawie porozumień między jednostkami samorządu terytorialnego otrzymane z państwowych funduszy celowych	375,7
z paragrafów 200 i 620	315,8
z paragrafów 205 i 625	-
<b>Subwencja ogólna</b>	<b>9 037,9</b>
część wyrównawcza	2 271,0
część oświatowa	6 766,9
część rekompensująca	-
część równoważąca	-
uzupełnienie subwencji ogólnej	-

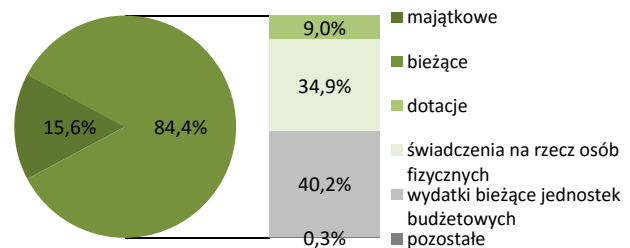
**WYDATKI BUDŻETU GMINY W 2016 R.**

Według rodzajów	W tys. zł
<b>Majątkowe</b>	<b>7 384,8</b>
w tym inwestycyjne	7 384,8
<b>Bieżące</b>	<b>39 964,9</b>
w tym:	
dotacje	4 253,3
świadczenia na rzecz osób fizycznych	16 544,8
wydatki bieżące jednostek budżetowych	19 026,5
w tym:	
wynagrodzenia	9 856,7
składki na obowiązkowe ubezpieczenia społeczne i Fundusz Pracy	1 861,3
zakup materiałów i usług	5 795,8
obsługa długu publicznego	128,1

**Struktura dochodów budżetu gminy według rodzajów w 2016 r.**



**Struktura wydatków budżetu gminy według rodzajów w 2016 r.**



Według działów	W tys. zł	W %
Dochody od osób prawnych i fizycznych	15 931,9	33,9
Pomoc społeczna i pozostałe zadania z zakresu polityki społecznej	15 824,2	33,6
Różne rozliczenia	9 232,5	19,6
Gospodarka mieszkaniowa	248,0	0,5
Gospodarka komunalna i ochrona środowiska	1 213,0	2,6
Oświata i wychowanie	630,1	1,3
Rolnictwo i łowiectwo	541,1	1,2
Transport i łączność	1 120,5	2,4
Administracja publiczna	1 755,0	3,7
Edukacyjna opieka wychowawcza	327,3	0,7
Kultura fizyczna	187,4	0,4
Działalność usługowa	-	-
Turystyka	-	-
Kultura i ochrona dziedzictwa narodowego	-	-
Bezpieczeństwo publiczne i ochrona przeciwpożarowa	-	-
Pozostałe	23,5	0,0

Według działów	W tys. zł	W %
Pomoc społeczna i pozostałe zadania z zakresu polityki społecznej	17 810,3	37,6
Oświata i wychowanie	12 474,5	26,3
Administracja publiczna	4 398,7	9,3
Gospodarka komunalna i ochrona środowiska	2 600,8	5,5
Transport i łączność	4 758,7	10,1
Kultura i ochrona dziedzictwa narodowego	1 129,7	2,4
Rolnictwo i łowiectwo	1 176,8	2,5
Gospodarka mieszkaniowa	483,5	1,0
Kultura fizyczna	717,5	1,5
Edukacyjna opieka wychowawcza	650,9	1,4
Obsługa długu publicznego	128,1	0,3
Bezpieczeństwo publiczne i ochrona przeciwpożarowa	154,9	0,3
Ochrona zdrowia	102,0	0,2
Działalność usługowa	-	-
Turystyka	22,9	0,0
Pozostałe	740,5	1,6

Powierzchnia (stan w dniu 1 I 2017 r.) w ha .....	27 955
Liczba miejscowości .....	26
Liczba sołectw .....	15
Ludność (stan w dniu 31 XII 2016 r.) .....	5 970
Dochody budżetu gminy w tys. zł .....	26 250,8
na 1 mieszkańca w zł .....	4 363
w tym dochody własne w zł .....	1 542
Wydatki budżetu gminy w tys. zł .....	26 600,6
na 1 mieszkańca w zł .....	4 422
w tym wydatki inwestycyjne w zł .....	768
Wynik budżetu gminy w tys. zł .....	-349,9



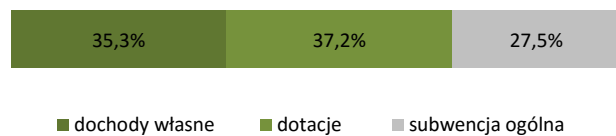
**DOCHODY BUDŻETU GMINY W 2016 R.**

Według rodzajów	W tys. zł
<b>Dochody własne</b>	<b>9 277,1</b>
podatek dochodowy od osób prawnych	60,3
podatek dochodowy od osób fizycznych	2 713,4
podatek rolny	102,2
podatek leśny	648,1
podatek od nieruchomości	2 814,9
podatek od środków transportowych	148,6
podatek od działalności gospodarczej	12,1
podatek od spadków i darowizn	11,5
podatek od czynności cywilnoprawnych	199,2
wpływy z opłaty skarbowej	23,7
wpływy z opłaty eksploatacyjnej	-
wpływy z opłaty targowej	16,4
dochody z majątku	337,9
pozostałe dochody	2 188,7
<b>Dotacje ogółem</b>	<b>9 757,6</b>
celowe	9 589,7
w tym:	
z budżetu państwa na zadania z zakresu administracji rządowej	7 909,9
z budżetu państwa na zadania własne	1 648,8
z budżetu państwa na zadania realizowane na podstawie porozumień z organami administracji rządowej	1,0
na zadania realizowane na podstawie porozumień między jednostkami samorządu terytorialnego otrzymane z państwowych funduszy celowych	30,0
z paragrafów 200 i 620	-
z paragrafów 205 i 625	167,9
<b>Subwencja ogólna</b>	<b>7 216,1</b>
część wyrównawcza	1 884,1
część oświatowa	5 276,1
część rekompensująca	-
część równoważąca	55,9
uzupełnienie subwencji ogólnej	-

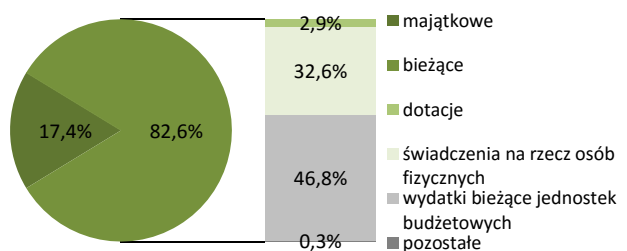
**WYDATKI BUDŻETU GMINY W 2016 R.**

Według rodzajów	W tys. zł
<b>Majątkowe</b>	<b>4 621,9</b>
w tym inwestycyjne	4 621,9
<b>Bieżące</b>	<b>21 978,7</b>
w tym:	
dotacje	761,8
świadczenia na rzecz osób fizycznych	8 668,1
wydatki bieżące jednostek budżetowych	12 440,9
w tym:	
wynagrodzenia	6 863,4
składki na obowiązkowe ubezpieczenia społeczne i Fundusz Pracy	1 311,1
zakup materiałów i usług	3 306,6
obsługa długu publicznego	72,9

**Struktura dochodów budżetu gminy według rodzajów w 2016 r.**



**Struktura wydatków budżetu gminy według rodzajów w 2016 r.**



Według działów	W tys. zł	W %
Dochody od osób prawnych i fizycznych	6 896,9	26,3
Pomoc społeczna i pozostałe zadania z zakresu polityki społecznej	8 344,9	31,8
Różne rozliczenia	7 275,0	27,7
Gospodarka mieszkaniowa	410,1	1,6
Gospodarka komunalna i ochrona środowiska	1 968,2	7,5
Oświata i wychowanie	262,0	1,0
Rolnictwo i łowiectwo	369,7	1,4
Transport i łączność	52,7	0,2
Administracja publiczna	105,5	0,4
Edukacyjna opieka wychowawcza	140,9	0,5
Kultura fizyczna	400,9	1,5
Działalność usługowa	6,8	0,0
Turystyka	-	-
Kultura i ochrona dziedzictwa narodowego	-	-
Bezpieczeństwo publiczne i ochrona przeciwpożarowa	5,0	0,0
Pozostałe	12,1	0,0

Według działów	W tys. zł	W %
Pomoc społeczna i pozostałe zadania z zakresu polityki społecznej	9 013,4	33,9
Oświata i wychowanie	7 525,2	28,3
Administracja publiczna	2 356,3	8,9
Gospodarka komunalna i ochrona środowiska	1 355,6	5,1
Transport i łączność	753,1	2,8
Kultura i ochrona dziedzictwa narodowego	719,8	2,7
Rolnictwo i łowiectwo	475,1	1,8
Gospodarka mieszkaniowa	189,9	0,7
Kultura fizyczna	3 268,9	12,3
Edukacyjna opieka wychowawcza	176,3	0,7
Obsługa długu publicznego	72,9	0,3
Bezpieczeństwo publiczne i ochrona przeciwpożarowa	512,5	1,9
Ochrona zdrowia	97,7	0,4
Działalność usługowa	69,7	0,3
Turystyka	-	-
Pozostałe	14,3	0,1

Powierzchnia (stan w dniu 1 I 2017 r.) w ha .....	34 795
Liczba miejscowości .....	35
Liczba sołectw .....	23
Ludność (stan w dniu 31 XII 2016 r.) .....	6 554
Dochody budżetu gminy w tys. zł .....	27 941,0
na 1 mieszkańca w zł .....	4 283
w tym dochody własne w zł .....	1 412
Wydatki budżetu gminy w tys. zł .....	28 167,3
na 1 mieszkańca w zł .....	4 318
w tym wydatki inwestycyjne w zł .....	613
Wynik budżetu gminy w tys. zł .....	-226,3



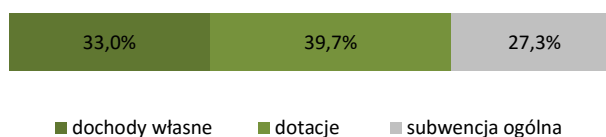
**DOCHODY BUDŻETU GMINY W 2016 R.**

Według rodzajów	W tys. zł
<b>Dochody własne</b>	<b>9 211,8</b>
podatek dochodowy od osób prawnych	190,3
podatek dochodowy od osób fizycznych	2 117,6
podatek rolny	229,1
podatek leśny	644,2
podatek od nieruchomości	4 725,4
podatek od środków transportowych	68,6
podatek od działalności gospodarczej	0,5
podatek od spadków i darowizn	0,0
podatek od czynności cywilnoprawnych	18,6
wpływy z opłaty skarbowej	21,0
wpływy z opłaty eksploatacyjnej	22,6
wpływy z opłaty targowej	8,1
dochody z majątku	174,0
pozostałe dochody	991,6
<b>Dotacje ogółem</b>	<b>11 079,6</b>
celowe	11 079,6
w tym:	
z budżetu państwa na zadania z zakresu administracji rządowej	9 661,3
z budżetu państwa na zadania własne	1 410,4
z budżetu państwa na zadania realizowane na podstawie porozumień z organami administracji rządowej	8,0
na zadania realizowane na podstawie porozumień między jednostkami samorządu terytorialnego otrzymane z państwowych funduszy celowych	-
z paragrafów 200 i 620	-
z paragrafów 205 i 625	-
<b>Subwencja ogólna</b>	<b>7 649,5</b>
część wyrównawcza	1 433,4
część oświatowa	6 019,8
część rekompensująca	-
część równoważąca	196,3
uzupełnienie subwencji ogólnej	-

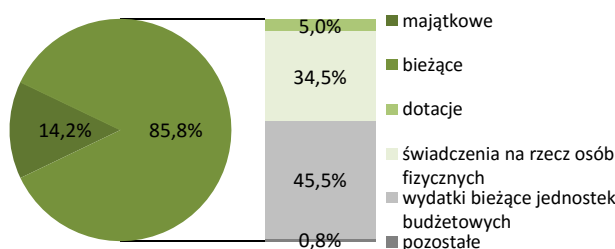
**WYDATKI BUDŻETU GMINY W 2016 R.**

Według rodzajów	W tys. zł
<b>Majątkowe</b>	<b>3 997,3</b>
w tym inwestycyjne	3 997,3
<b>Bieżące</b>	<b>24 169,9</b>
w tym:	
dotacje	1 421,6
świadczenia na rzecz osób fizycznych	9 722,7
wydatki bieżące jednostek budżetowych	12 808,0
w tym:	
wynagrodzenia	6 579,8
składki na obowiązkowe ubezpieczenia społeczne i Fundusz Pracy	1 254,7
zakup materiałów i usług	3 837,3
obsługa długu publicznego	207,1

Struktura dochodów budżetu gminy według rodzajów w 2016 r.



Struktura wydatków budżetu gminy według rodzajów w 2016 r.

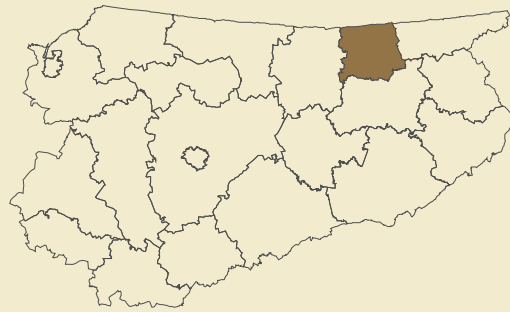


Według działów	W tys. zł	W %
Dochody od osób prawnych i fizycznych	8 157,4	29,2
Pomoc społeczna i pozostałe zadania z zakresu polityki społecznej	9 934,2	35,6
Różne rozliczenia	7 649,5	27,4
Gospodarka mieszkaniowa	178,6	0,6
Gospodarka komunalna i ochrona środowiska	512,9	1,8
Oświata i wychowanie	372,5	1,3
Rolnictwo i łowiectwo	560,2	2,0
Transport i łączność	65,0	0,2
Administracja publiczna	324,6	1,2
Edukacyjna opieka wychowawcza	170,6	0,6
Kultura fizyczna	-	-
Działalność usługowa	8,0	0,0
Turystyka	-	-
Kultura i ochrona dziedzictwa narodowego	0,6	0,0
Bezpieczeństwo publiczne i ochrona przeciwpożarowa	-	-
Pozostałe	6,9	0,0

Według działów	W tys. zł	W %
Pomoc społeczna i pozostałe zadania z zakresu polityki społecznej	10 879,7	38,6
Oświata i wychowanie	7 639,2	27,1
Administracja publiczna	2 440,6	8,7
Gospodarka komunalna i ochrona środowiska	1 267,7	4,5
Transport i łączność	1 715,7	6,1
Kultura i ochrona dziedzictwa narodowego	1 254,7	4,5
Rolnictwo i łowiectwo	1 065,4	3,8
Gospodarka mieszkaniowa	55,2	0,2
Kultura fizyczna	1 054,9	3,7
Edukacyjna opieka wychowawcza	276,7	1,0
Obsługa długu publicznego	207,1	0,7
Bezpieczeństwo publiczne i ochrona przeciwpożarowa	119,2	0,4
Ochrona zdrowia	74,3	0,3
Działalność usługowa	107,5	0,4
Turystyka	-	-
Pozostałe	9,3	0,0




Powierzchnia (stan w dniu 1 I 2017 r.) w ha .....	69 322
Liczba gmin .....	3
Ludność (stan w dniu 31 XII 2016 r.) .....	23 278
Dochody budżetu powiatu w tys. zł .....	36 610,5
na 1 mieszkańca w zł .....	1 569
w tym dochody własne w zł .....	429
Wydatki budżetu powiatu w tys. zł .....	35 446,2
na 1 mieszkańca w zł .....	1 519
w tym wydatki inwestycyjne w zł .....	59
Wynik budżetu powiatu w tys. zł .....	1 164,3



## DOCHODY BUDŻETU POWIATU W 2016 R.

Według rodzajów	W tys. zł
<b>Dochody własne</b>	<b>10 011,1</b>
podatek dochodowy od osób prawnych	24,0
podatek dochodowy od osób fizycznych	2 982,3
dochody z majątku	598,9
pozostałe dochody	6 406,0
<b>Dotacje ogółem</b>	<b>12 618,8</b>
celowe	12 618,8
w tym:	
z budżetu państwa na zadania z zakresu administracji rządowej	5 667,0
z budżetu państwa na zadania własne	6 463,9
z budżetu państwa na zadania realizowane na podstawie porozumień z organami administracji rządowej	-
na zadania realizowane na podstawie porozumień między jednostkami samorządu terytorialnego	271,8
otrzymane z państwowych funduszy celowych	-
z paragrafów 200 i 620	-
z paragrafów 205 i 625	-
<b>Subwencja ogólna</b>	<b>13 980,5</b>
część wyrównawcza	3 982,2
część oświatowa	8 181,5
część równoważąca	1 669,5
uzupelnienie subwencji ogólnej	147,4

## Struktura dochodów budżetu powiatu według rodzajów w 2016 r.

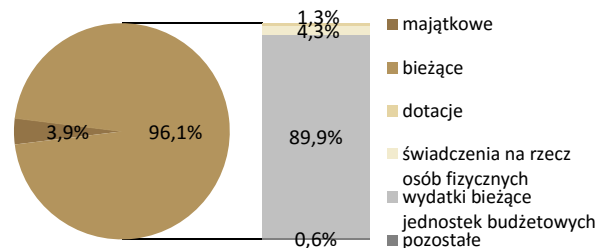


■ dochody własne    ■ dotacje    ■ subwencja ogólna

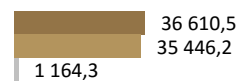
## WYDATKI BUDŻETU POWIATU W 2016 R.

Według rodzajów	W tys. zł
<b>Majątkowe</b>	<b>1 383,7</b>
w tym inwestycyjne	1 383,7
<b>Bieżące</b>	<b>34 062,4</b>
w tym:	
dotacje	454,7
świadczenia na rzecz osób fizycznych	1 533,2
wydatki bieżące jednostek budżetowych	31 853,6
w tym:	
wynagrodzenia	18 976,5
składki na obowiązkowe ubezpieczenia społeczne i Fundusz Pracy	2 978,5
zakup materiałów i usług	7 742,6
obsługa długu publicznego	214,0

## Struktura wydatków budżetu powiatu według rodzajów w 2016 r.



## Dochody, wydatki i wynik budżetu powiatu w 2016 r. (w tys. zł)



■ dochody budżetu    ■ wydatki budżetu    ■ wynik budżetu

Według działań	W tys. zł	W %
Różne rozliczenia	14 027,8	38,3
Dochody od osób prawnych i fizycznych	4 136,3	11,3
Pomoc społeczna i pozostałe zadania z zakresu polityki społecznej	11 079,1	30,3
Bezpieczeństwo publiczne i ochrona przeciwpożarowa	3 327,8	9,1
Transport i łączność	808,3	2,2
Ochrona zdrowia	1 092,2	3,0
Działalność usługowa	557,2	1,5
Oświata i wychowanie	47,7	0,1
Gospodarka mieszkaniowa	384,8	1,1
Edukacyjna opieka wychowawcza	586,6	1,6
Administracja publiczna	117,8	0,3
Leśnictwo	296,5	0,8
Gospodarka komunalna i ochrona środowiska	25,5	0,1
Wymiar sprawiedliwości	121,4	0,3
Turystyka	-	-
Pozostałe	1,5	0,0

Według działań	W tys. zł	W %
Oświata i wychowanie	7 175,2	20,2
Pomoc społeczna i pozostałe zadania z zakresu polityki społecznej	13 696,2	38,6
Transport i łączność	3 317,5	9,4
Administracja publiczna	2 937,2	8,3
Edukacyjna opieka wychowawcza	2 704,7	7,6
Bezpieczeństwo publiczne i ochrona przeciwpożarowa	3 338,7	9,4
Ochrona zdrowia	1 093,7	3,1
Działalność usługowa	394,9	1,1
Obsługa długu publicznego	214,0	0,6
Leśnictwo	296,5	0,8
Gospodarka mieszkaniowa	35,1	0,1
Wymiar sprawiedliwości	121,4	0,3
Kultura i ochrona dziedzictwa narodowego	48,5	0,1
Gospodarka komunalna i ochrona środowiska	26,6	0,1
Kultura fizyczna	44,4	0,1
Pozostałe	1,5	0,0

Powierzchnia (stan w dniu 1 I 2017 r.) w ha .....	17 497
Liczba miejscowości .....	29
Liczba sołectw .....	17
Ludność (stan w dniu 31 XII 2016 r.) .....	2 915
Dochody budżetu gminy w tys. zł .....	11 969,0
na 1 mieszkańca w zł .....	4 086
w tym dochody własne w zł .....	1 123
Wydatki budżetu gminy w tys. zł .....	11 258,1
na 1 mieszkańca w zł .....	3 844
w tym wydatki inwestycyjne w zł .....	261
Wynik budżetu gminy w tys. zł .....	710,9



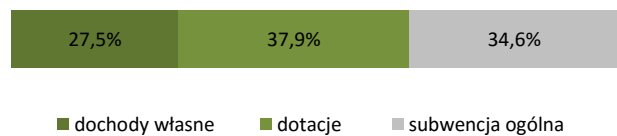
**DOCHODY BUDŻETU GMINY W 2016 R.**

<i>Według rodzajów</i>	W tys. zł
<b>Dochody własne</b>	<b>3 288,8</b>
podatek dochodowy od osób prawnych	1,7
podatek dochodowy od osób fizycznych	715,1
podatek rolny	1 126,3
podatek leśny	124,2
podatek od nieruchomości	487,2
podatek od środków transportowych	45,6
podatek od działalności gospodarczej	0,0
podatek od spadków i darowizn	6,4
podatek od czynności cywilnoprawnych	69,3
wpływy z opłaty skarbowej	9,0
wpływy z opłaty eksploatacyjnej	0,8
wpływy z opłaty targowej	-
dochody z majątku	207,3
pozostałe dochody	495,8
<b>Dotacje ogółem</b>	<b>4 539,1</b>
celowe	4 523,4
w tym:	
z budżetu państwa na zadania z zakresu administracji rządowej	3 651,3
z budżetu państwa na zadania własne	853,2
z budżetu państwa na zadania realizowane na podstawie porozumień z organami administracji rządowej	4,0
na zadania realizowane na podstawie porozumień między jednostkami samorządu terytorialnego otrzymane z państwowych funduszy celowych	15,0
z paragrafów 200 i 620	-
z paragrafów 205 i 625	15,7
-	-
<b>Subwencja ogólna</b>	<b>4 141,0</b>
część wyrównawcza	1 688,3
część oświatowa	2 381,7
część rekompensująca	-
część równoważąca	71,1
uzupełnienie subwencji ogólnej	-

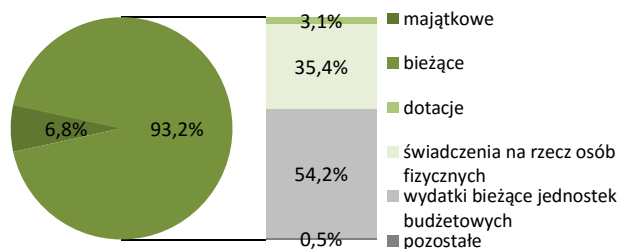
**WYDATKI BUDŻETU GMINY W 2016 R.**

<i>Według rodzajów</i>	W tys. zł
<b>Majątkowe</b>	<b>764,9</b>
w tym inwestycyjne	764,9
<b>Bieżące</b>	<b>10 493,2</b>
w tym:	
dotacje	350,6
świadczenia na rzecz osób fizycznych	3 980,5
wydatki bieżące jednostek budżetowych	6 098,1
w tym:	
wynagrodzenia	3 325,5
składki na obowiązkowe ubezpieczenia społeczne i Fundusz Pracy	637,9
zakup materiałów i usług	1 208,1
obsługa długu publicznego	41,1

**Struktura dochodów budżetu gminy według rodzajów w 2016 r.**



**Struktura wydatków budżetu gminy według rodzajów w 2016 r.**



<i>Według działów</i>	W tys. zł	W %
Dochody od osób prawnych i fizycznych	2 628,9	22,0
Pomoc społeczna i pozostałe zadania z zakresu polityki społecznej	3 687,3	30,8
Różne rozliczenia	4 141,6	34,6
Gospodarka mieszkaniowa	104,1	0,9
Gospodarka komunalna i ochrona środowiska	30,9	0,3
Oświata i wychowanie	63,0	0,5
Rolnictwo i łowiectwo	1 145,0	9,6
Transport i łączność	-	-
Administracja publiczna	35,9	0,3
Edukacyjna opieka wychowawcza	85,3	0,7
Kultura fizyczna	-	-
Działalność usługowa	20,9	0,2
Turystyka	-	-
Kultura i ochrona dziedzictwa narodowego	-	-
Bezpieczeństwo publiczne i ochrona przeciwpożarowa	15,0	0,1
Pozostałe	11,0	0,1

<i>Według działów</i>	W tys. zł	W %
Pomoc społeczna i pozostałe zadania z zakresu polityki społecznej	4 112,3	36,5
Oświata i wychowanie	3 336,9	29,6
Administracja publiczna	1 492,1	13,3
Gospodarka komunalna i ochrona środowiska	186,9	1,7
Transport i łączność	133,8	1,2
Kultura i ochrona dziedzictwa narodowego	323,0	2,9
Rolnictwo i łowiectwo	1 263,0	11,2
Gospodarka mieszkaniowa	102,6	0,9
Kultura fizyczna	3,1	0,0
Edukacyjna opieka wychowawcza	108,8	1,0
Obsługa długu publicznego	41,1	0,4
Bezpieczeństwo publiczne i ochrona przeciwpożarowa	120,4	1,1
Ochrona zdrowia	9,8	0,1
Działalność usługowa	16,7	0,1
Turystyka	-	-
Pozostałe	7,6	0,1

Powierzchnia (stan w dniu 1 I 2017 r.) w ha .....	17 678
Liczba miejscowości .....	17
Liczba sołectw .....	14
Ludność (stan w dniu 31 XII 2016 r.) .....	3 307
Dochody budżetu gminy w tys. zł .....	13 232,0
na 1 mieszkańca w zł .....	3 970
w tym dochody własne w zł .....	1 532
Wydatki budżetu gminy w tys. zł .....	11 244,2
na 1 mieszkańca w zł .....	3 374
w tym wydatki inwestycyjne w zł .....	53
Wynik budżetu gminy w tys. zł .....	1 987,8



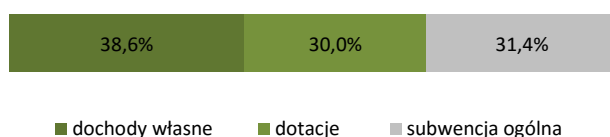
**DOCHODY BUDŻETU GMINY W 2016 R.**

Według rodzajów	W tys. zł
<b>Dochody własne</b>	<b>5 104,8</b>
podatek dochodowy od osób prawnych	2,2
podatek dochodowy od osób fizycznych	1 235,4
podatek rolny	546,2
podatek leśny	165,1
podatek od nieruchomości	1 268,8
podatek od środków transportowych	36,5
podatek od działalności gospodarczej	4,6
podatek od spadków i darowizn	7,8
podatek od czynności cywilnoprawnych	282,0
wpływy z opłaty skarbowej	14,2
wpływy z opłaty eksploatacyjnej	0,5
wpływy z opłaty targowej	1,6
dochody z majątku	741,3
pozostałe dochody	798,7
<b>Dotacje ogółem</b>	<b>3 974,4</b>
celowe	3 974,4
w tym:	
z budżetu państwa na zadania z zakresu administracji rządowej	3 492,3
z budżetu państwa na zadania własne	452,6
z budżetu państwa na zadania realizowane na podstawie porozumień z organami administracji rządowej	29,5
na zadania realizowane na podstawie porozumień między jednostkami samorządu terytorialnego otrzymane z państwowych funduszy celowych	-
z paragrafów 200 i 620	-
z paragrafów 205 i 625	-
<b>Subwencja ogólna</b>	<b>4 152,7</b>
część wyrównawcza	1 649,4
część oświatowa	2 451,3
część rekompensująca	-
część równoważąca	52,0
uzupełnienie subwencji ogólnej	-

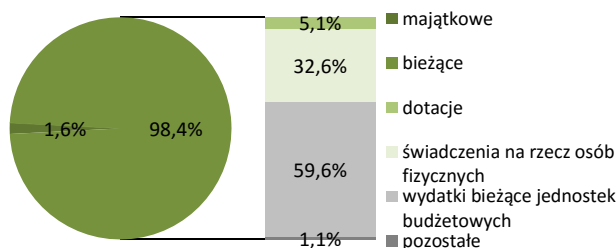
**WYDATKI BUDŻETU GMINY W 2016 R.**

Według rodzajów	W tys. zł
<b>Majątkowe</b>	<b>176,6</b>
w tym inwestycyjne	176,6
<b>Bieżące</b>	<b>11 067,6</b>
w tym:	
dotacje	571,8
świadczenia na rzecz osób fizycznych	3 664,4
wydatki bieżące jednostek budżetowych	6 700,1
w tym:	
wynagrodzenia	3 488,3
składki na obowiązkowe ubezpieczenia społeczne i Fundusz Pracy	667,4
zakup materiałów i usług	1 907,9
obsługa długu publicznego	120,0

**Struktura dochodów budżetu gminy według rodzajów w 2016 r.**



**Struktura wydatków budżetu gminy według rodzajów w 2016 r.**



Według działów	W tys. zł	W %
Dochody od osób prawnych i fizycznych	3 646,9	27,6
Pomoc społeczna i pozostałe zadania z zakresu polityki społecznej	3 436,6	26,0
Różne rozliczenia	4 232,5	32,0
Gospodarka mieszkaniowa	757,8	5,7
Gospodarka komunalna i ochrona środowiska	37,0	0,3
Oświata i wychowanie	90,1	0,7
Rolnictwo i łowiectwo	915,0	6,9
Transport i łączność	42,8	0,3
Administracja publiczna	26,7	0,2
Edukacyjna opieka wychowawcza	34,0	0,3
Kultura fizyczna	-	-
Działalność usługowa	9,0	0,1
Turystyka	-	-
Kultura i ochrona dziedzictwa narodowego	-	-
Bezpieczeństwo publiczne i ochrona przeciwpożarowa	-	-
Pozostałe	3,7	0,0

Według działów	W tys. zł	W %
Pomoc społeczna i pozostałe zadania z zakresu polityki społecznej	3 940,4	35,0
Oświata i wychowanie	2 921,5	26,0
Administracja publiczna	1 698,6	15,1
Gospodarka komunalna i ochrona środowiska	1 063,4	9,5
Transport i łączność	103,5	0,9
Kultura i ochrona dziedzictwa narodowego	405,2	3,6
Rolnictwo i łowiectwo	420,0	3,7
Gospodarka mieszkaniowa	292,7	2,6
Kultura fizyczna	24,3	0,2
Edukacyjna opieka wychowawcza	60,6	0,5
Obsługa długu publicznego	120,0	1,1
Bezpieczeństwo publiczne i ochrona przeciwpożarowa	92,8	0,8
Ochrona zdrowia	40,9	0,4
Działalność usługowa	56,2	0,5
Turystyka	-	-
Pozostałe	4,1	0,0

Powierzchnia (stan w dniu 1 I 2017 r.) w ha .....	34 147
Liczba miejscowości .....	56
Liczba sołectw .....	34
Ludność (stan w dniu 31 XII 2016 r.) .....	17 056
Dochody budżetu gminy w tys. zł .....	60 044,7
na 1 mieszkańca w zł .....	3 518
w tym dochody własne w zł .....	1 522
Wydatki budżetu gminy w tys. zł .....	55 244,3
na 1 mieszkańca w zł .....	3 237
w tym wydatki inwestycyjne w zł .....	171
Wynik budżetu gminy w tys. zł .....	4 800,4



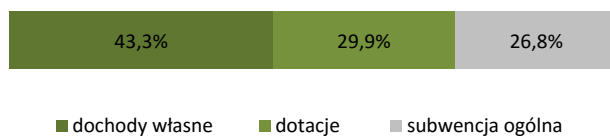
**DOCHODY BUDŻETU GMINY W 2016 R.**

<i>Według rodzajów</i>	W tys. zł
<b>Dochody własne</b>	<b>25 982,3</b>
podatek dochodowy od osób prawnych	112,2
podatek dochodowy od osób fizycznych	9 044,6
podatek rolny	2 007,6
podatek leśny	180,3
podatek od nieruchomości	6 676,9
podatek od środków transportowych	360,3
podatek od działalności gospodarczej	76,1
podatek od spadków i darowizn	36,2
podatek od czynności cywilnoprawnych	572,3
wpływy z opłaty skarbowej	91,7
wpływy z opłaty eksploatacyjnej	38,2
wpływy z opłaty targowej	24,1
dochody z majątku	3 072,7
pozostałe dochody	3 689,3
<b>Dotacje ogółem</b>	<b>17 934,4</b>
celowe	17 934,4
w tym:	
z budżetu państwa na zadania z zakresu administracji rządowej	14 760,2
z budżetu państwa na zadania własne	3 036,5
z budżetu państwa na zadania realizowane na podstawie porozumień z organami administracji rządowej	26,0
na zadania realizowane na podstawie porozumień między jednostkami samorządu terytorialnego otrzymane z państwowych funduszy celowych	71,4
z paragrafów 200 i 620	-
z paragrafów 205 i 625	-
<b>Subwencja ogólna</b>	<b>16 128,0</b>
część wyrównawcza	5 793,1
część oświatowa	9 703,2
część rekompensująca	-
część równoważąca	631,7
uzupełnienie subwencji ogólnej	-

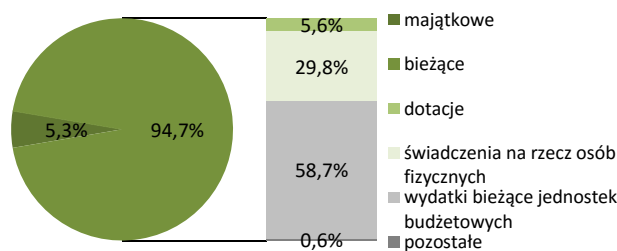
**WYDATKI BUDŻETU GMINY W 2016 R.**

<i>Według rodzajów</i>	W tys. zł
<b>Majątkowe</b>	<b>2 913,2</b>
w tym inwestycyjne	2 913,2
<b>Bieżące</b>	<b>52 331,1</b>
w tym:	
dotacje	3 087,5
świadczenia na rzecz osób fizycznych	16 482,2
wydatki bieżące jednostek budżetowych	32 454,1
w tym:	
wynagrodzenia	17 246,5
składki na obowiązkowe ubezpieczenia społeczne i Fundusz Pracy	3 118,8
zakup materiałów i usług	9 667,2
obsługa długu publicznego	242,7

**Struktura dochodów budżetu gminy według rodzajów w 2016 r.**



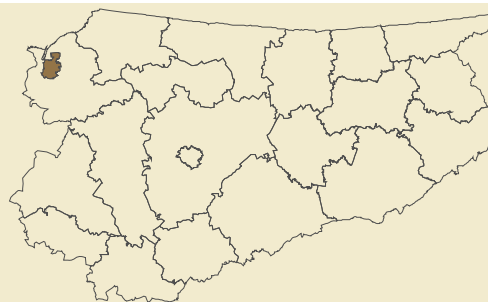
**Struktura wydatków budżetu gminy według rodzajów w 2016 r.**



<i>Według działów</i>	W tys. zł	W %
Dochody od osób prawnych i fizycznych	20 047,2	33,4
Pomoc społeczna i pozostałe zadania z zakresu polityki społecznej	15 706,2	26,2
Różne rozliczenia	16 319,5	27,2
Gospodarka mieszkaniowa	3 273,7	5,5
Gospodarka komunalna i ochrona środowiska	244,1	0,4
Oświata i wychowanie	1 527,5	2,5
Rolnictwo i łowiectwo	935,4	1,6
Transport i łączność	1 307,4	2,2
Administracja publiczna	176,7	0,3
Edukacyjna opieka wychowawcza	329,5	0,5
Kultura fizyczna	105,0	0,2
Działalność usługowa	9,0	0,0
Turystyka	-	-
Kultura i ochrona dziedzictwa narodowego	38,0	0,1
Bezpieczeństwo publiczne i ochrona przeciwpożarowa	2,9	0,0
Pozostałe	22,5	0,0

<i>Według działów</i>	W tys. zł	W %
Pomoc społeczna i pozostałe zadania z zakresu polityki społecznej	18 940,6	34,3
Oświata i wychowanie	17 496,0	31,7
Administracja publiczna	5 100,4	9,2
Gospodarka komunalna i ochrona środowiska	2 062,2	3,7
Transport i łączność	1 265,9	2,3
Kultura i ochrona dziedzictwa narodowego	1 816,1	3,3
Rolnictwo i łowiectwo	1 235,1	2,2
Gospodarka mieszkaniowa	3 253,2	5,9
Kultura fizyczna	1 841,0	3,3
Edukacyjna opieka wychowawcza	781,0	1,4
Obsługa długu publicznego	242,7	0,4
Bezpieczeństwo publiczne i ochrona przeciwpożarowa	473,5	0,9
Ochrona zdrowia	460,3	0,8
Działalność usługowa	120,3	0,2
Turystyka	135,5	0,2
Pozostałe	20,5	0,0

Powierzchnia (stan w dniu 1 I 2017 r.) w ha .....	7 982
Ludność (stan w dniu 31 XII 2016 r.) .....	121 191
Dochody budżetu miasta w tys. zł .....	597 606,7
na 1 mieszkańca w zł .....	4 922
w tym dochody własne w zł .....	2 227
Wydatki budżetu miasta w tys. zł .....	557 965,3
na 1 mieszkańca w zł .....	4 596
w tym wydatki inwestycyjne w zł .....	310
Wynik budżetu miasta w tys. zł .....	39 641,3



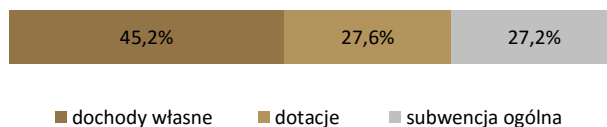
**DOCHODY BUDŻETU MIASTA W 2016 R.**

Według rodzajów	W tys. zł
<b>Dochody własne</b>	<b>270 329,4</b>
podatek dochodowy od osób prawnych	9 318,7
podatek dochodowy od osób fizycznych	129 038,8
podatek rolny	259,4
podatek leśny	70,6
podatek od nieruchomości	55 528,0
podatek od środków transportowych	2 248,4
podatek od działalności gospodarczej	150,1
podatek od spadków i darowizn	477,3
podatek od czynności cywilnoprawnych	5 390,6
wpływy z opłaty skarbowej	1 715,9
wpływy z opłaty eksploatacyjnej	-
wpływy z opłaty targowej	154,4
dochody z majątku	15 946,0
pozostałe dochody	50 031,2
<b>Dotacje ogółem</b>	<b>164 788,8</b>
celowe	137 385,0
w tym:	
z budżetu państwa na zadania z zakresu administracji rządowej	110 266,0
z budżetu państwa na zadania własne	22 585,9
z budżetu państwa na zadania realizowane na podstawie porozumień z organami administracji rządowej	46,7
na zadania realizowane na podstawie porozumień między jednostkami samorządu terytorialnego otrzymane z państwowych funduszy celowych	846,9
z paragrafów 200 i 620	3 378,0
z paragrafów 205 i 625	26 356,6
1 047,3	
<b>Subwencja ogólna</b>	<b>162 488,5</b>
część wyrównawcza	21 870,3
część oświatowa	129 004,3
część rekompensująca	-
część równoważąca	9 302,2
uzupełnienie subwencji ogólnej	2 311,7

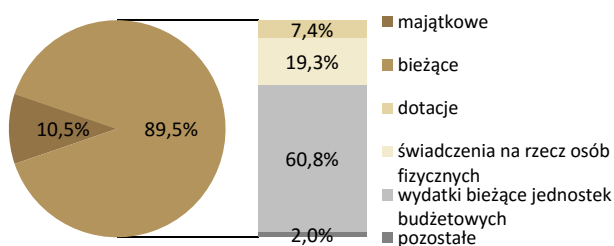
**WYDATKI BUDŻETU MIASTA W 2016 R.**

Według rodzajów	W tys. zł
<b>Majątkowe</b>	<b>58 854,4</b>
w tym inwestycyjne	37 585,0
<b>Bieżące</b>	<b>499 110,9</b>
w tym:	
dotacje	41 300,9
świadczenia na rzecz osób fizycznych	107 438,9
wydatki bieżące jednostek budżetowych	339 378,6
w tym:	
wynagrodzenia	196 318,0
składki na obowiązkowe ubezpieczenia społeczne i Fundusz Pracy	35 789,8
zakup materiałów i usług	83 783,7
obsługa długu publicznego	10 545,3

Struktura dochodów budżetu miasta według rodzajów w 2016 r.



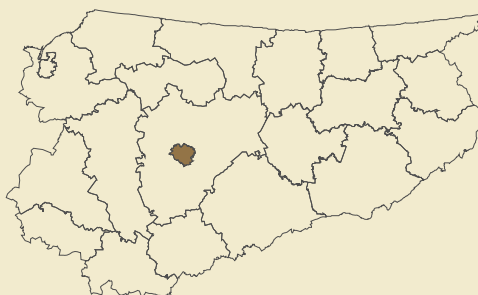
Struktura wydatków budżetu miasta według rodzajów w 2016 r.



Według działów	W tys. zł	W %
Dochody od osób prawnych i fizycznych	211 110,9	35,3
Różne rozliczenia	162 851,5	27,3
Pomoc społeczna i pozostałe zadania z zakresu polityki społecznej	111 716,8	18,7
Transport i łączność	16 407,7	2,7
Gospodarka mieszkaniowa	19 118,2	3,2
Gospodarka komunalna i ochrona przeciwpożarowa	18 265,7	3,1
Oświata i wychowanie	14 678,0	2,5
Bezpieczeństwo publiczne i ochrona środowiska	11 546,9	1,9
Kultura fizyczna	11 794,5	2,0
Ochrona zdrowia	6 549,5	1,1
Administracja publiczna	3 890,1	0,7
Edukacyjna opieka wychowawcza	3 185,5	0,5
Działalność usługowa	1 935,6	0,3
Informatyka	2 984,1	0,5
Pozostałe	1 571,7	0,3

Według działów	W tys. zł	W %
Oświata i wychowanie	189 284,9	33,9
Pomoc społeczna i pozostałe zadania z zakresu polityki społecznej	148 490,6	26,6
Transport i łączność	44 362,0	8,0
Gospodarka komunalna i ochrona środowiska	30 212,8	5,4
Administracja publiczna	36 448,4	6,5
Edukacyjna opieka wychowawcza	24 508,2	4,4
Kultura fizyczna	26 665,3	4,8
Bezpieczeństwo publiczne i ochrona przeciwpożarowa	13 353,6	2,4
Kultura i ochrona dziedzictwa narodowego	10 882,9	2,0
Obsługa długu publicznego	10 545,3	1,9
Ochrona zdrowia	10 152,7	1,8
Gospodarka mieszkaniowa	7 556,4	1,4
Działalność usługowa	4 098,0	0,7
Różne rozliczenia	-	-
Pozostałe	1 404,2	0,3

Powierzchnia (stan w dniu 1 I 2017 r.) w ha .....	8 833
Ludność (stan w dniu 31 XII 2016 r.) .....	172 993
Dochody budżetu miasta w tys. zł .....	1 037 155,3
na 1 mieszkańca w zł .....	5 974
w tym dochody własne w zł .....	3 328
Wydatki budżetu miasta w tys. zł .....	918 945,9
na 1 mieszkańca w zł .....	5 293
w tym wydatki inwestycyjne w zł .....	298
Wynik budżetu miasta w tys. zł .....	118 209,5



**DOCHODY BUDŻETU MIASTA W 2016 R.**

Według rodzajów	W tys. zł	
<b>Dochody własne</b>	<b>577 686,3</b>	
podatek dochodowy od osób prawnych	12 463,9	
podatek dochodowy od osób fizycznych	226 015,2	
podatek rolny	72,3	
podatek leśny	77,0	
podatek od nieruchomości	96 109,7	
podatek od środków transportowych	5 364,6	
podatek od działalności gospodarczej	372,8	
podatek od spadków i darowizn	671,8	
podatek od czynności cywilnoprawnych	10 705,5	
wpływy z opłaty skarbowej	3 530,4	
wpływy z opłaty eksploatacyjnej	-	
wpływy z opłaty targowej	294,1	
dochody z majątku	24 295,9	
pozostałe dochody	197 713,0	
<b>Dotacje ogółem</b>	<b>223 853,7</b>	
celowe	167 769,5	
w tym:		
z budżetu państwa na zadania z zakresu administracji rządowej	133 511,8	
z budżetu państwa na zadania własne	31 324,9	
z budżetu państwa na zadania realizowane na podstawie porozumień z organami administracji rządowej	497,6	
na zadania realizowane na podstawie porozumień między jednostkami samorządu terytorialnego otrzymane z państwowych funduszy celowych	1 656,2	
z paragrafów 200 i 620	779,1	
z paragrafów 205 i 625	49 980,5	
z paragrafów 205 i 625	6 103,7	
<b>Subwencja ogólna</b>	<b>235 615,3</b>	
część wyrównawcza	-	
część oświatowa	227 596,4	
część rekompensująca	-	
część równoważąca	6 746,6	
uzupełnienie subwencji ogólnej	1 272,4	

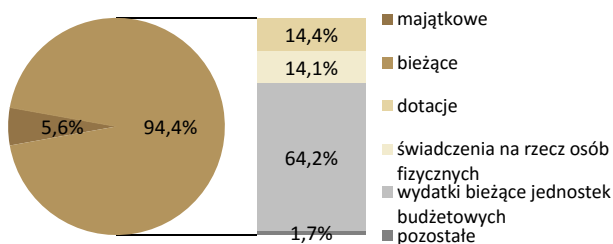
**WYDATKI BUDŻETU MIASTA W 2016 R.**

Według rodzajów	W tys. zł	
<b>Majątkowe</b>	<b>51 690,4</b>	
w tym inwestycyjne	51 690,4	
<b>Bieżące</b>	<b>867 255,5</b>	
w tym:		
dotacje	132 519,7	
świadczenia na rzecz osób fizycznych	129 987,8	
wydatki bieżące jednostek budżetowych	590 357,2	
w tym:		
wynagrodzenia	277 376,4	
składki na obowiązkowe ubezpieczenia społeczne i Fundusz Pracy	47 933,6	
zakup materiałów i usług	230 870,8	
obsługa długu publicznego	8 440,9	

Struktura dochodów budżetu miasta według rodzajów w 2016 r.



Struktura wydatków budżetu miasta według rodzajów w 2016 r.

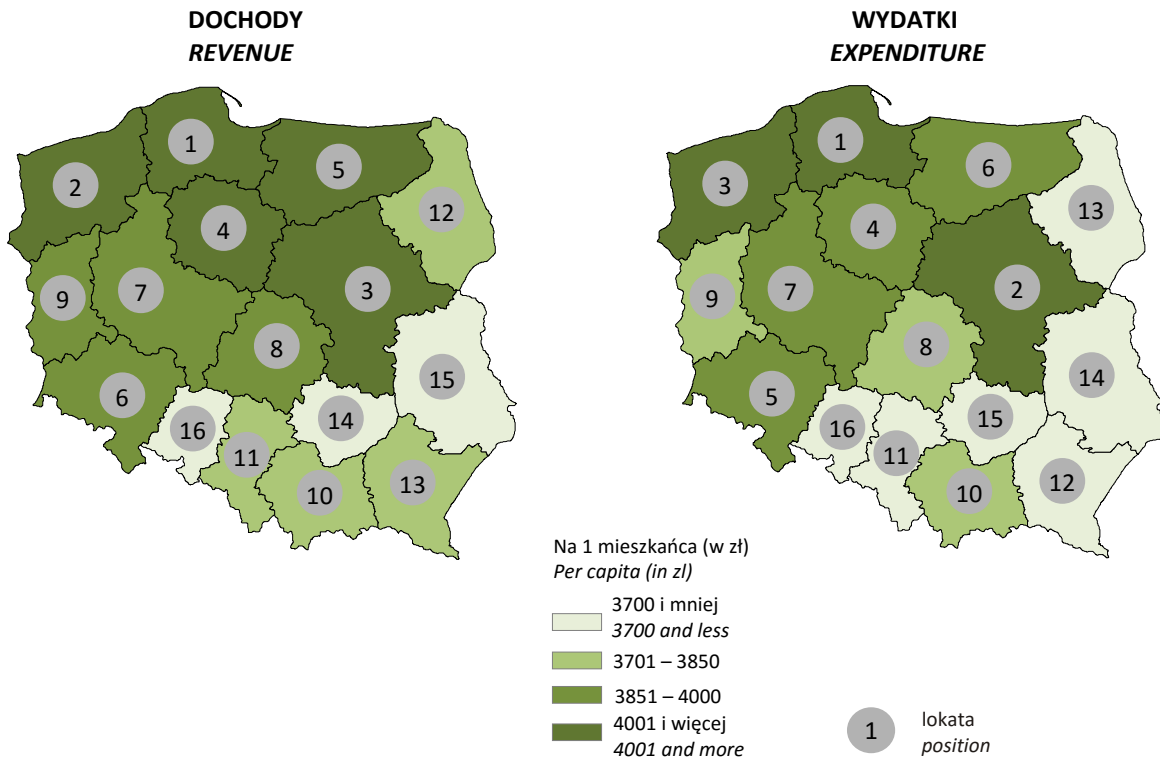


Według działów	W tys. zł	W %
Dochody od osób prawnych i fizycznych	370 106,1	35,7
Różne rozliczenia	288 348,1	27,8
Pomoc społeczna i pozostałe zadania z zakresu polityki społecznej	142 011,4	13,7
Transport i łączność	106 194,4	10,2
Gospodarka mieszkaniowa	44 803,1	4,3
Gospodarka komunalna i ochrona przeciwpożarowa	33 676,5	3,2
Oświata i wychowanie	12 407,3	1,2
Bezpieczeństwo publiczne i ochrona środowiska	14 090,5	1,4
Kultura fizyczna	9 592,7	0,9
Ochrona zdrowia	3 486,3	0,3
Administracja publiczna	4 491,2	0,4
Edukacyjna opieka wychowawcza	3 994,8	0,4
Działalność usługowa	1 549,4	0,1
Informatyka	-	-
Pozostałe	2 403,4	0,2

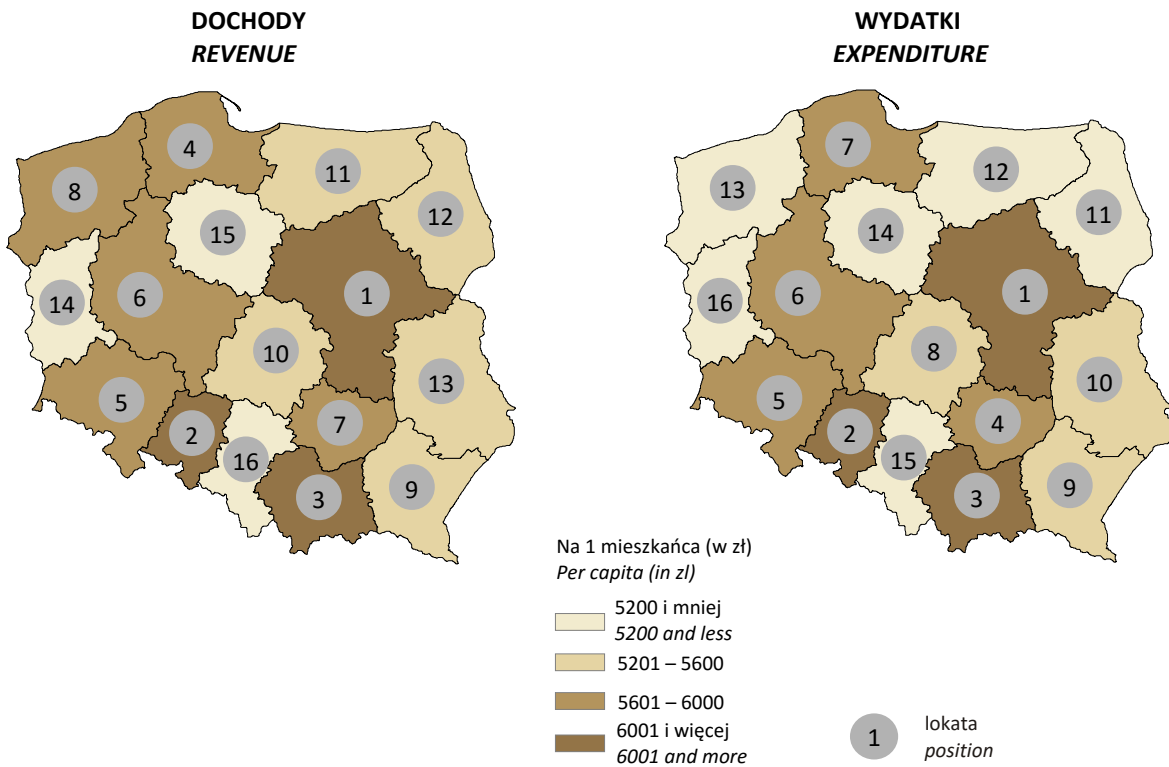
Według działów	W tys. zł	W %
Oświata i wychowanie	317 950,8	34,6
Pomoc społeczna i pozostałe zadania z zakresu polityki społecznej	207 832,8	22,6
Transport i łączność	130 691,6	14,2
Gospodarka komunalna i ochrona środowiska	69 654,4	7,6
Administracja publiczna	58 026,5	6,3
Edukacyjna opieka wychowawcza	37 112,9	4,0
Kultura fizyczna	25 649,5	2,8
Bezpieczeństwo publiczne i ochrona przeciwpożarowa	20 001,2	2,2
Kultura i ochrona dziedzictwa narodowego	15 622,8	1,7
Obsługa długu publicznego	8 440,8	0,9
Ochrona zdrowia	8 632,5	0,9
Gospodarka mieszkaniowa	5 552,0	0,6
Działalność usługowa	3 655,9	0,4
Różne rozliczenia	6 461,6	0,7
Pozostałe	3 660,7	0,4

**MAPY**  
*MAPS*

**Dochody i wydatki budżetów gmin<sup>a</sup> według województw w 2016 r.**  
**Revenue and expenditure of budgets of gminas<sup>a</sup> by voivodships in 2016**



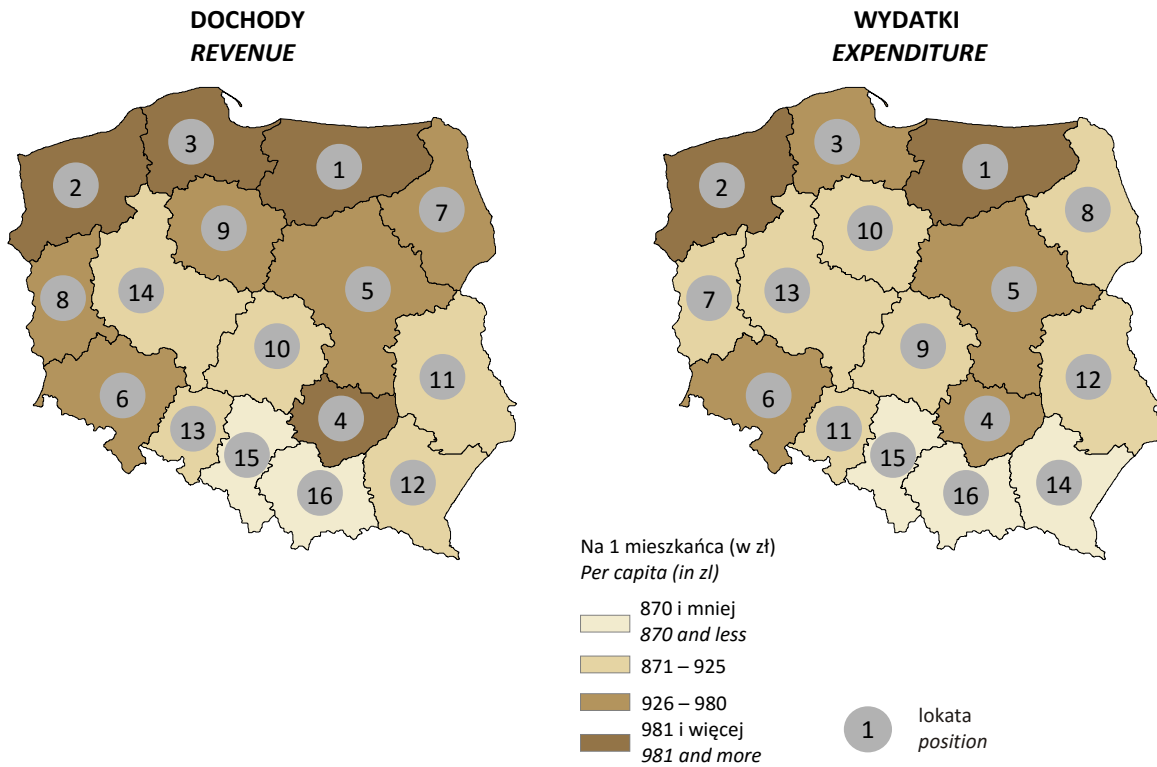
**Dochody i wydatki budżetów miast na prawach powiatu według województw w 2016 r.**  
**Revenue and expenditure of budgets of cities with powiat status by voivodships in 2016**



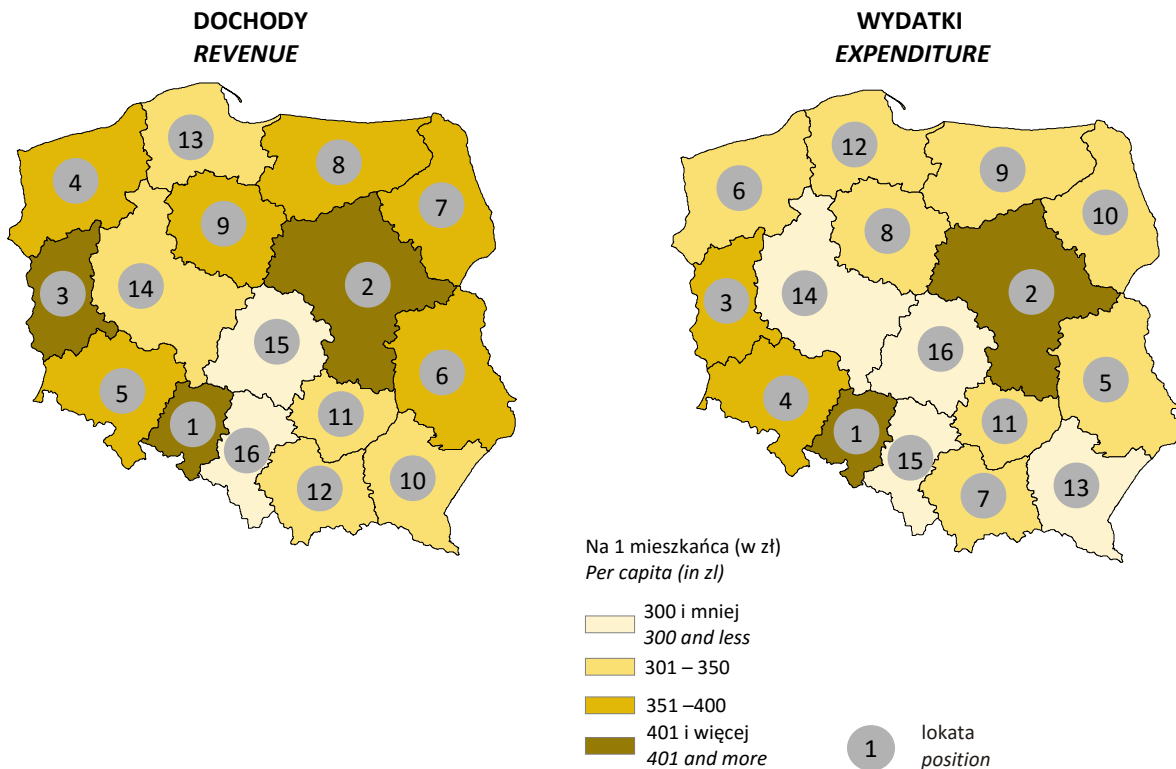
<sup>a</sup> Bez miast na prawach powiatu.  
<sup>a</sup> Without cities with powiat status.



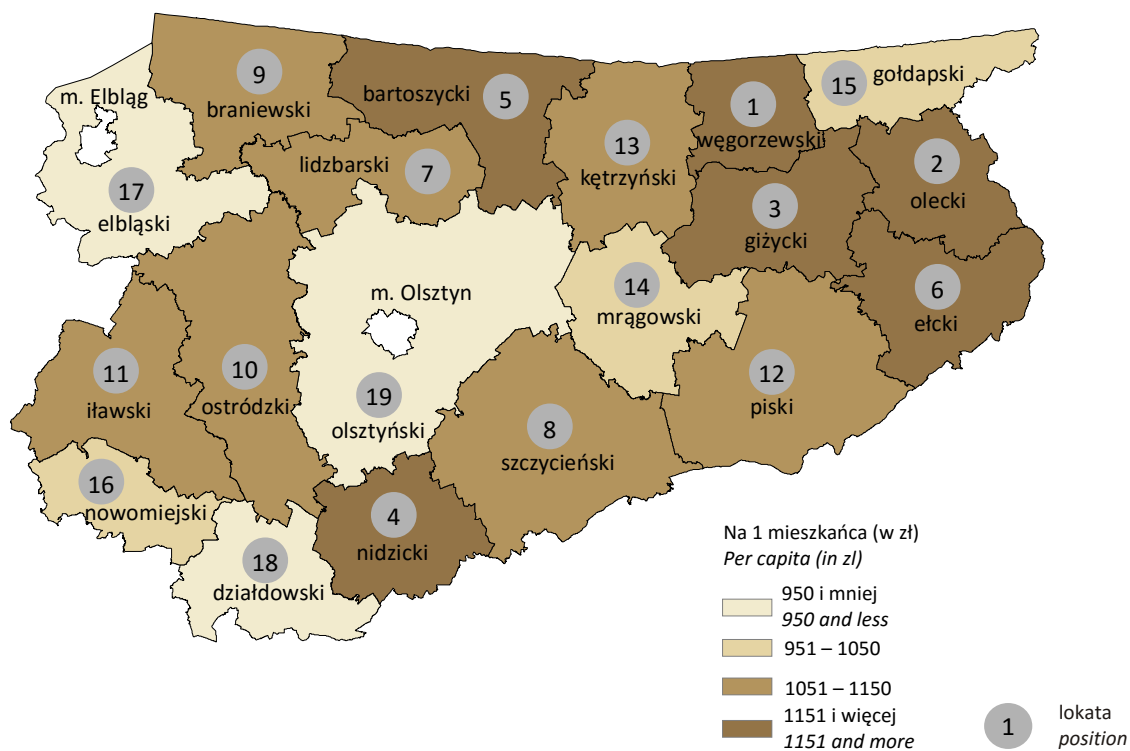
**Dochody i wydatki budżetów powiatów według województw w 2016 r.**  
**Revenue and expenditure of budgets of powiats by voivodships in 2016**



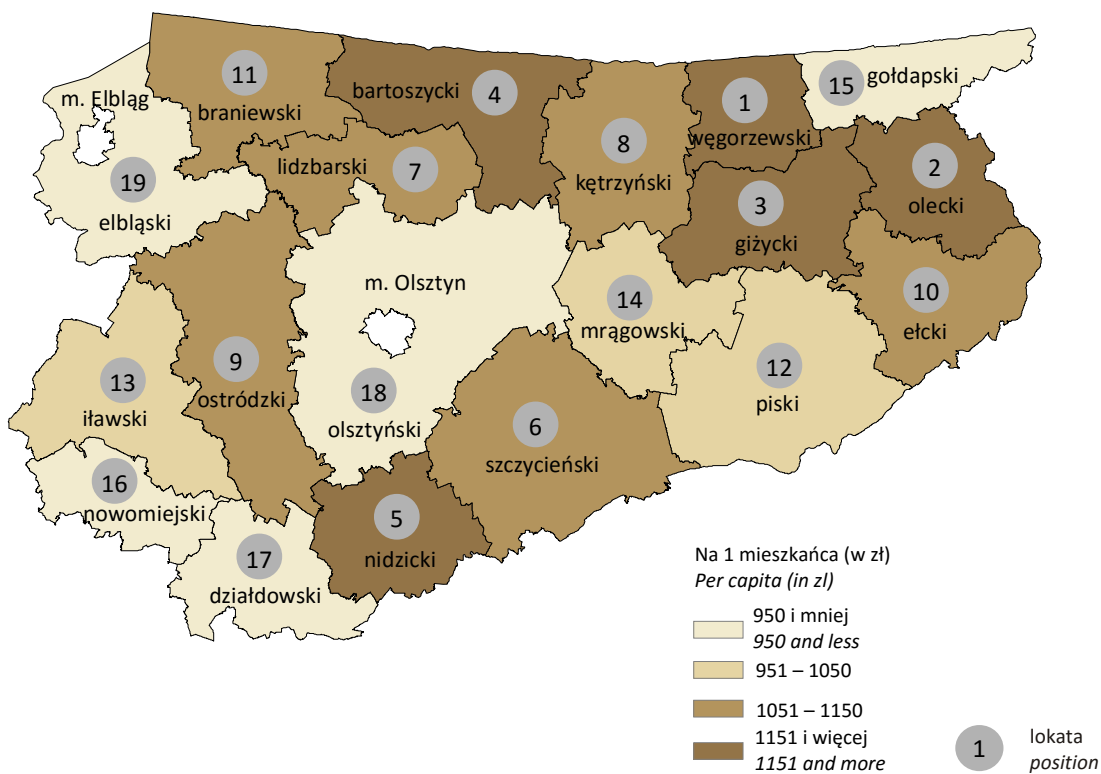
**Dochody i wydatki budżetów województw w 2016 r.**  
**Revenue and expenditure of budgets of voivodships in 2016**



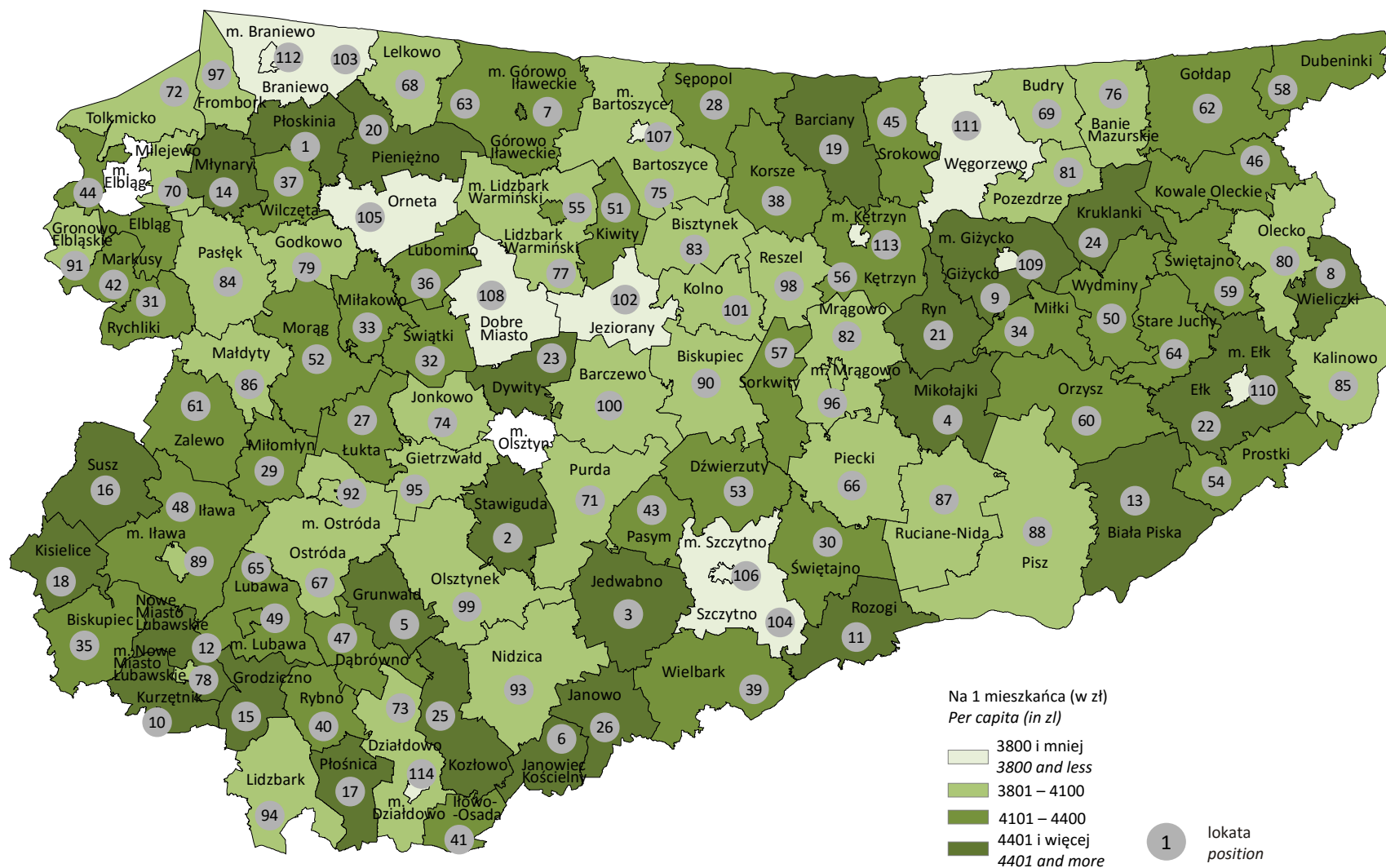
**Dochody budżetów powiatów w 2016 r.**  
**Revenue of budgets of powiats in 2016**



**Wydatki budżetów powiatów w 2016 r.**  
**Expenditure of budgets of powiats in 2016**

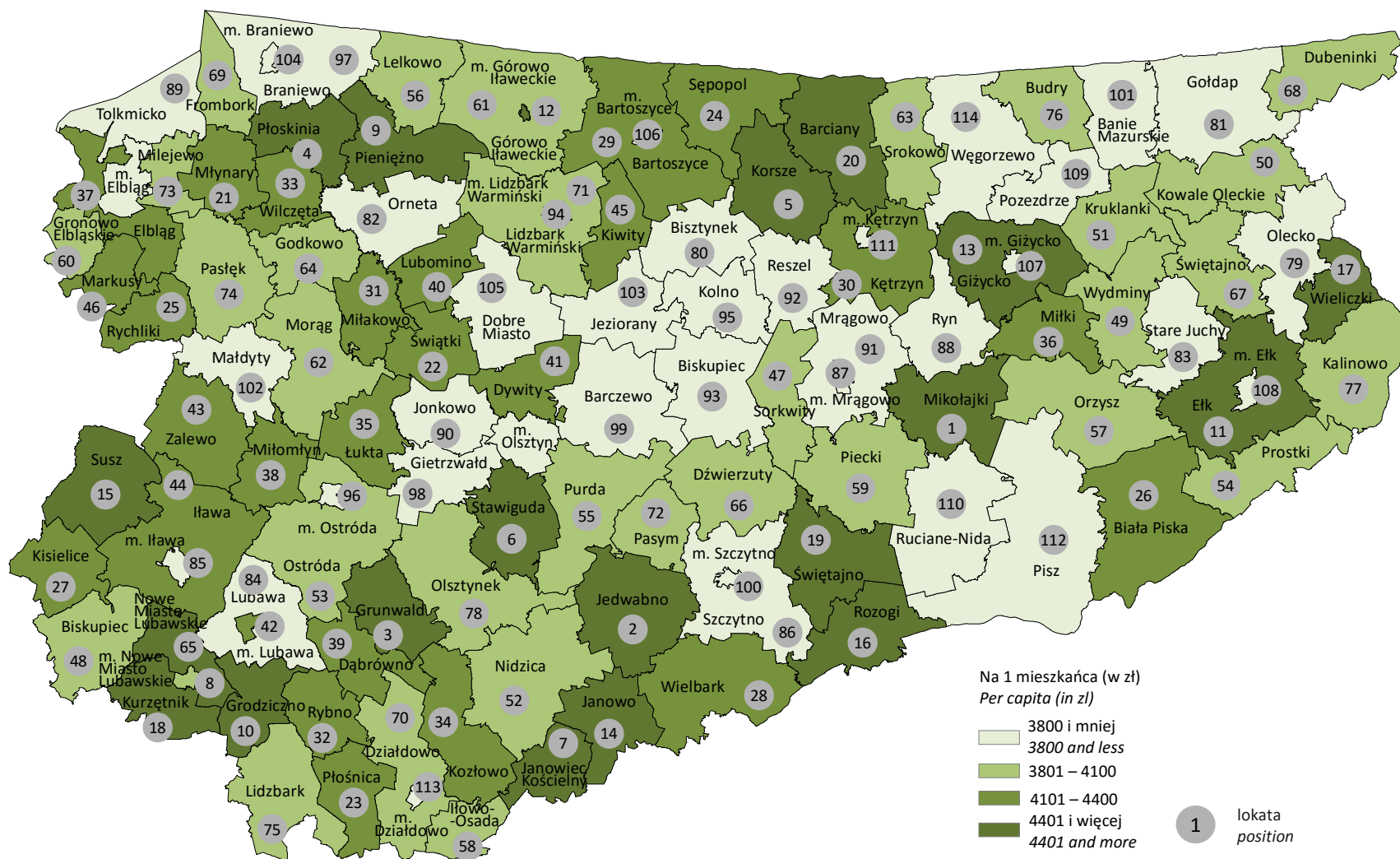


Dochody budżetów gmin<sup>a</sup> w 2016 r.  
Revenue of budgets of gminas<sup>a</sup> in 2016



<sup>a</sup> Bez miast na prawach powiatu.  
<sup>a</sup> Without cities with powiat status.

Wydatki budżetów gmin<sup>a</sup> w 2016 r.  
Expenditure of budgets of gminas<sup>a</sup> in 2016



<sup>a</sup> Bez miast na prawach powiatu.  
<sup>a</sup> Without cities with powiat status.