

System Monitorowania Rozwoju STRATEG



Renata Bielak
Główny Urząd Statystyczny

Lidzbark Warmiński, 20-21 października 2015 r.




POMOC TECHNICZNA
NARODOWA STRATEGIA SPÓJNOŚCI



UNIA EUROPEJSKA
EUROPEJSKI FUNDUSZ
ROZWOJU REGIONALNEGO



- 
- Podpisanie porozumienia MRR-GUS w sprawie opracowania systemu monitorowania – 19.11.2012 r.
 - Udostępnienie wersji inicjalnej systemu – 30.09.2013 r.
 - Bieżące utrzymanie - aktualizacja danych i pozostałych zasobów
 - Rozwój systemu – wzbogacanie zasobów informacyjnych, doskonalenie funkcjonalności
 - Upowszechnienie i promocja

Udostępnienie systemu STRATEG



30 IX 2013

Aktualizacje danych



Strategia Bezpieczeństwo Energetyczne i Środowisko



21 V 2014

Umowa Partnerstwa



9 VI 2014

16 strategii wojewódzkich oraz 2 strategie ponadregionalne



30 VI 2014

Aktualizacje danych



Instrukcja użytkownika



29 X 2014

Aktualizacje danych



Anglojęzyczna wersja systemu



2 I 2015

Aktualizacje danych



PO: Polska Cyfrowa Pomoc Techniczna



10 II 2015

PO Wiedza Edukacja Rozwój



27 II 2015

Aktualizacja danych



PO Polska Wschodnia



19 III 2015

PO Infrastruktura i Środowisko



9 IV 2015

PO Inteligentny Rozwój



17 IV 2015

Aktualizacje danych



16 RPO; NUTS 2 dla UE



4 VIII 2015

Strategia Polski Centralnej



1 X 2015

Kategoria	Stan 30.09.2013 r.	Stan 30.09.2014 r.	Stan 30.09.2015 r.
Strategie krajowe i Europa 2020	13	14	14
Strategie ponadregionalne	1	3	4
Strategie wojewódzkie	—	16	16
Umowa partnerstwa	—	√	√
Krajowe programy operacyjne	—	—	6
Regionalne programy operac.	—	—	16
Liczba wskaźników	ok. 950	ok. 1500	ok. 1800
Liczba rekordów	ok. 2,9 mln	ok. 3,6 mln	ok. 4,5 mln

Europa 2020:



Strategia Unii Europejskiej na rzecz inteligentnego i zrównoważonego rozwoju sprzyjającego włączeniu społecznemu.

[...zobacz więcej](#)

Strategie ponadregionalne

Umowa partnerstwa

Programy operacyjne

Strategie krajowe:

Wersja z 30 IX 2013 r.

- Długookresowa Strategia Rozwoju Kraju
- Średniookresowa Strategia Rozwoju Kraju
- Strategia Innowacyjności i Efektywności Gospodarki
- Strategia Rozwoju Kapitału Ludzkiego
- Strategia Rozwoju Transportu
- Strategia Bezpieczeństwo Energetyczne i Środowisko
- Strategia Sprawne Państwo
- Strategia Rozwoju Kapitału Społecznego
- Krajowa Strategia Rozwoju Regionalnego
- Strategia Rozwoju Systemu Bezpieczeństwa Narodowego
- Strategia Zrównoważonego Rozwoju Wsi, Rolnictwa i Rybactwa
- Koncepcja Przestrzennego Zagospodarowania Kraju
- Narodowe Strategiczne Ramy Odniesienia

Strategie wojewódzkie:



Programy określające kierunki trwałego, zrównoważonego rozwoju oraz spójności społeczno-gospodarczej i terytorialnej regionów.

[...zobacz więcej](#)

← Elementy nieaktywne →

Europa 2020:



Strategia Unii Europejskiej na rzecz inteligentnego i zrównoważonego rozwoju sprzyjającego włączeniu społecznemu.

Strategie ponadregionalne

Umowa partnerstwa

Programy operacyjne

Strategie krajowe:

Wersja z 30 IX 2015 r.

- Długookresowa Strategia Rozwoju Kraju
- Strategia Rozwoju Kraju
- Strategia Innowacyjności i Efektywności Gospodarki
- Strategia Rozwoju Kapitału Ludzkiego
- Strategia Rozwoju Transportu
- Strategia Bezpieczeństwo Energetyczne i Środowisko
- Strategia Sprawne Państwo
- Strategia Rozwoju Kapitału Społecznego
- Krajowa Strategia Rozwoju Regionalnego
- Strategia Rozwoju Systemu Bezpieczeństwa Narodowego
- Strategia Zrównoważonego Rozwoju Wsi, Rolnictwa i Rybactwa
- Koncepcja Przestrzennego Zagospodarowania Kraju
- Narodowe Strategiczne Ramy Odniesienia

Strategie wojewódzkie:









Programy określające kierunki trwałego, zrównoważonego rozwoju oraz spójności społeczno-gospodarczej i terytorialnej regionów.

Wszystkie elementy aktywne

Homepage -->>

Warmińsko-mazurskie

Indicator	2005
Expenditures of budgets of powiats on culture and national heritage protection per capita [thous. PLN] 	
Composite indicator of effects of network cooperation 	
Composite indicator of social activity 	
Employment rate of persons with tertiary education [%] 	
Entities recorded in the REGON register per 10 000 population of a rural areas (Polish rural areas=100) 	
Number of enterprises conducting activity employing up to 9 persons per thousand inhabitants 	



strateg DEVELOPMENT MONITORING SYSTEM
strateg.stat.gov.pl

RECENTLY ADDED

Indicator name	GDP per capita in relation to the wealthiest country in the EU (at PPP)
Alternative name / indicator used in the strategy/programme	-
Strategic/programme documents / targets for monitoring	-
Themes	Long-term National Development Strategy
The goal of cohesion policy	National accounts
Indicator description	<p>The value of gross domestic product per capita in Poland, calculated according to Purchasing Power Parity (PPP) and expressed in relation to the GDP value per capita in the wealthiest EU member in a given year (excluding Luxembourg).</p> <p>Gross domestic product presents the final result of the activity of all entities of the national economy in a given year. GDP value can be calculated in three ways:</p> <ul style="list-style-type: none"> - from the production side GDP is the sum of value added of all institutional sectors or all sections of the Polish Classification of Activities (PKD) of domestic production entities plus taxes and less subsidies on products, - from the distribution side GDP is calculated as the sum of domestic demand, i.e. final consumption expenditure and gross capital formation as well as external balance of goods and services, - as the sum of uses in the total economy generation of income account (compensation of employees, taxes less subsidies on production and imports, gross operating surplus and mixed income of the total economy). <p>More information on GDP can be found in the indicator profile on GDP in mln zł.</p> <p>As the wealthiest country, the country with the highest GDP per capita at PPP among all EU members was adopted</p>

Methodological explanations




Instrukcja użytkownika

Instrukcja użytkownika systemu STRATEG - plik PDF do pobrania (rozmiar: 7,83 MB)

Interaktywny podręcznik użytkownika

Wyszukiwanie definicji pojęcia



POMOC TECHNICZNA
NARODOWA STRATEGIA SPÓJNOŚCI

UNIA EUROPEJSKA
EUROPEJSKI FUNDUSZ
ROZWOJU REGIONALNEGO

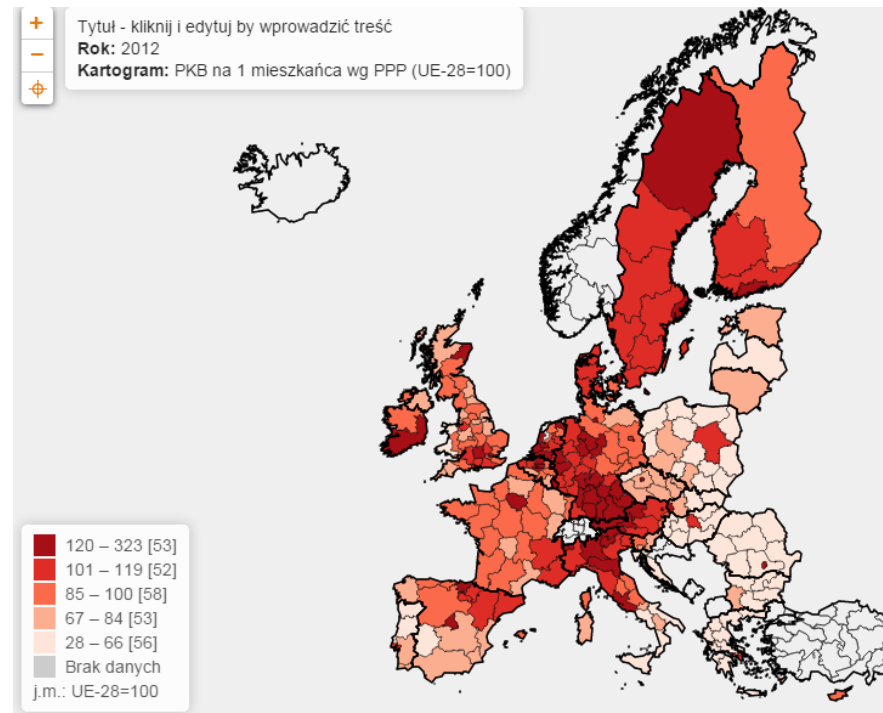


METADANE I ANALIZY

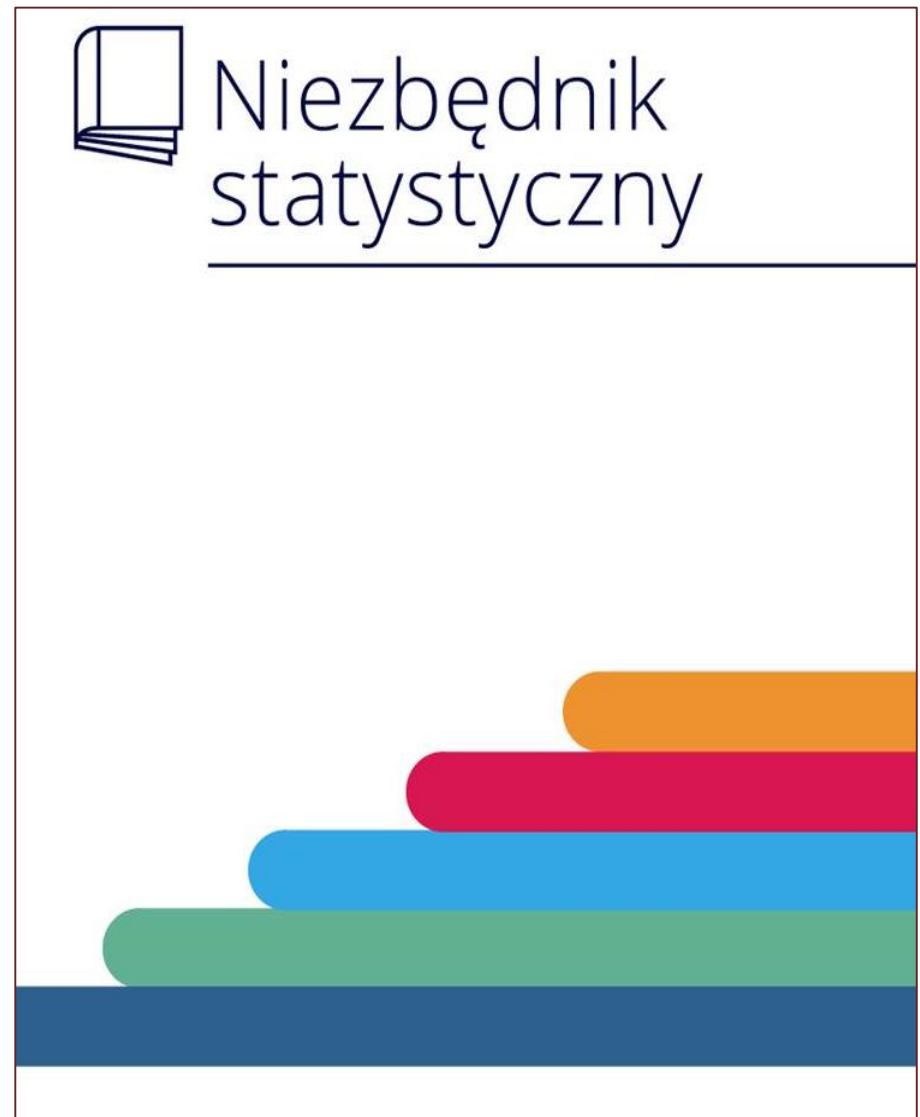
Film ma na celu zaprezentowanie, gdzie umieszczone są definicje pojęć i w jaki sposób można je wyszukać.

00:00 | 01:11

Poziom NUTS 2 dla krajów UE



- Opracowanie o wskaźnikach statystycznych dla „nie-statystyków”
- Usystematyzowane informacje metodologiczne
 - definicje
 - źródła danych
 - możliwości przeliczeń
 - wskazówki analityczne i interpretacyjne



- Opisy pojęć (64) i miar (129) w ramach 15 obszarów tematycznych, zgrupowanych w 5 częściach

Statystyka społeczna
Ludność



Statystyka gospodarcza
Ceny



Nauka i technika; społeczeństwo informacyjne
Nauka i technika



Środowisko i energia



Nierównowagi makroekonomiczne UE



- Niezbędnik dostępny w systemie Strateg w grudniu 2015 r.



POZIOM CENTRALNY

- 12 edycji warsztatów dla pracowników instytucji centralnych;
- ok. 300 osób z 37 instytucji administracji centralnej
- warsztaty dla trenerów z Urzędów Statystycznych – 34 osoby;



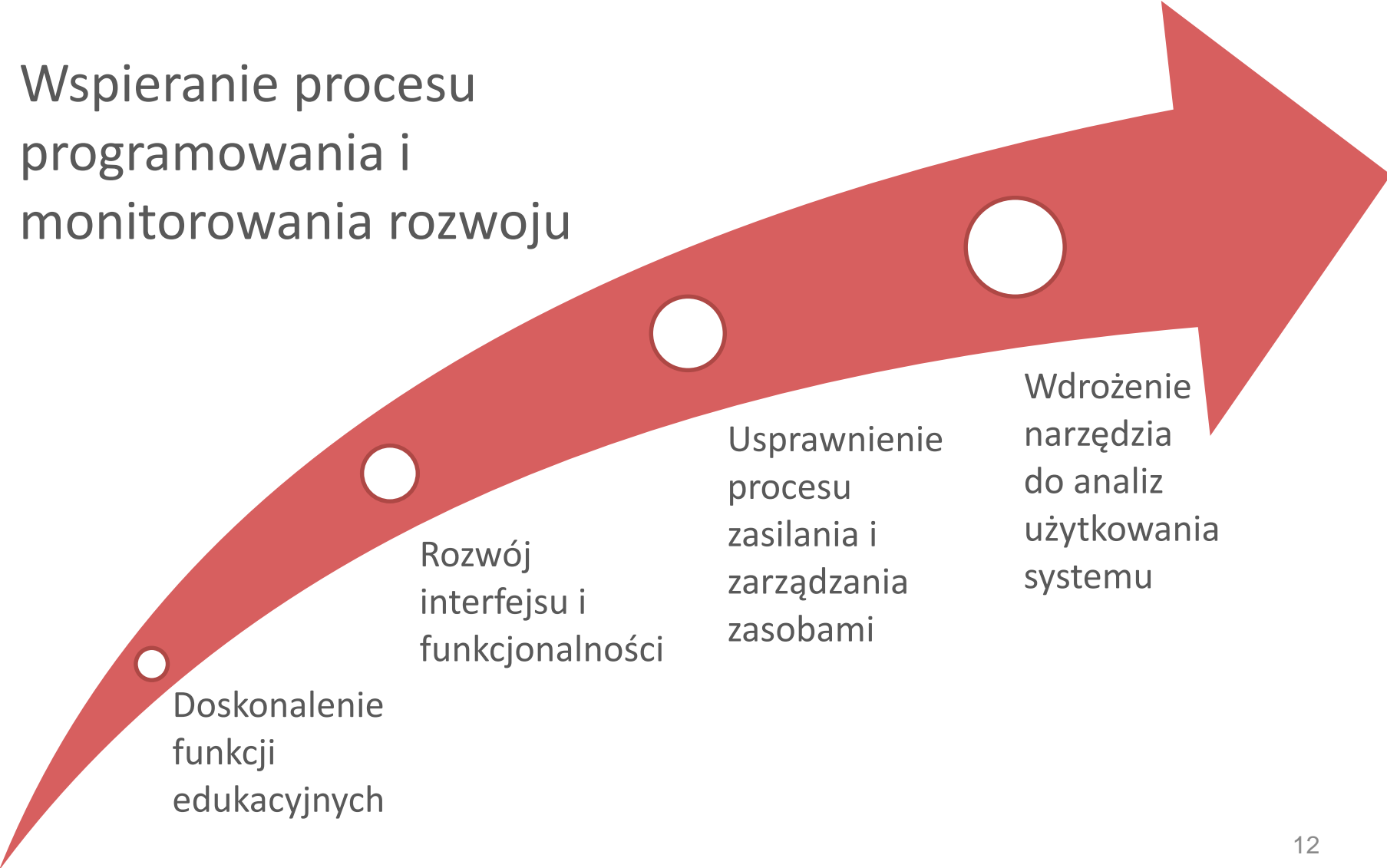
POZIOM REGIONALNY

- 63 edycje warsztatów na terenie województw
- ok. 800 uczestników – przedstawiciele samorządu terytorialnego, instytucji regionalnych

- Upowszechnianie systemu w kraju i za granicą
- Prezentacje wśród różnych odbiorców (m.in. przedstawiciele organizacji rządowych i pozarządowych, organów UE, studenci)
- Strateg postrzegany jako przykład dobrej praktyki



Wspieranie procesu
programowania i
monitorowania rozwoju



Doskonalenie
funkcji
edukacyjnych

Rozwój
interfejsu i
funkcjonalności

Usprawnienie
procesu
zasilania i
zarządzania
zasobami

Wdrożenie
narzędzia
do analiz
użytkowania
systemu



Dziękuję za uwagę!



POMOC TECHNICZNA
NARODOWA STRATEGIA SPÓJNOŚCI



UNIA EUROPEJSKA
EUROPEJSKI FUNDUSZ
ROZWOJU REGIONALNEGO

