



Główny Urząd Statystyczny

www.stat.gov.pl  22 279 99 99

Nowe produkty w ofercie informacyjnej statystyki publicznej wsparciem dla jednostek samorządu terytorialnego

Konrad Cuch

Główny Urząd Statystyczny

„Statystyka publiczna partnerem samorządu terytorialnego”

Konferencja z okazji Światowego Dnia Statystyki oraz 25-lecia samorządności w Polsce

Lidzbark Warmiński, 20-21 października 2015 roku



Trochę wspomnień 😊

Rejestr REGON

The image shows a stack of REGON registration forms. The top form is titled "GŁÓWNY URZĄD STATYSTYCZNY" and "WNIOSK O WPIS DO KRAJOWEGO REJESTRU PRZEDSIĘWZIĘC I OSÓB PRACUJĄCYCH W PRZEDSIĘWZIĘCIACH" (Application for registration in the National Register of Enterprises and Persons Working in Enterprises). It contains various fields for registration data, including company name, address, and contact information.



Rejestr TERYT

ALFABETYCZNY WYKAZ POWIATÓW

Stan w dniu 1.VII 1952 r.

Nazwa powiatu Województwo

- A
- Bydgoszcz
Białystok
- B
- Olsztyn
Katowice
Katowice
Lublin
Koszalin
Białystok
Białystok
Białystok
Katowice
Katowice
Lublin
Kraków
Wrocław
Olsztyn
Bydgoszcz
Opole
Opole
Kraków
Łódź
Rzeszów
Kielce
Bydgoszcz
Bydgoszcz
Wrocław
Koszalin
Katowice
- C
- Lublin
Lublin
Bydgoszcz
Poznań
Bydgoszcz
Szczecin

POLSKA RZECZPOSPOLITA LUDOWA
GŁÓWNY URZĄD STATYSTYCZNY
Warszawa, ul. Wawelska 1/3.

ALFABETYCZNY WYKAZ

powiatów, miast i gmin Polskiej Rzeczypospolitej Ludowej
według stanu z dnia 1.VII 1952 r.

GŁÓWNY URZĄD STATYSTYCZNY
DEPARTAMENT SPISÓW I STATYSTYKI LUDNOŚCI
WARSZAWA UL. WAWELSKA 1/3

Do użytku służbowego

ALFABETYCZNY WYKAZ POWIATÓW, MIAST, OSIEDLI I GROMAD WG STANU Z DNIA 1.I.1955 R.

WARSZAWA 1955

Nazwa powiatu	Sym-bol woj.
Bydgoszcz	06
Białystok	09
Białystok miast.	08
Białystok miast.	07
Białystok miast.	07
Białystok miast.	05
Białystok miast.	15
Białystok miast.	14
Białystok miast.	10
Białystok miast.	15
Białystok miast.	16
Białystok miast.	15
Białystok miast.	07
Białystok miast.	04
Białystok miast.	02
Białystok miast.	02
Białystok miast.	04
Białystok miast.	04
Białystok miast.	03
Białystok miast.	03
Białystok miast.	09
Białystok miast.	10
Białystok miast.	07
Białystok miast.	13
Białystok miast.	13
Białystok miast.	02
Białystok miast.	07
Białystok miast.	19
Białystok miast.	07
Białystok miast.	06
Białystok miast.	09
Białystok miast.	04
Białystok miast.	17
Białystok miast.	05
Białystok miast.	02
Białystok miast.	15
Białystok miast.	14
Białystok miast.	16
Białystok miast.	16

Sprawozdawczość

The image displays a collection of Polish accounting forms and spreadsheets. The forms are organized into a grid-like structure. The top row includes forms for 'Karta Kwalifikacji Wykazu Bilansu' (Balance Sheet Statement of Financial Position), 'Karta Kwalifikacji Wykazu Rachunku Wzrostu' (Income Statement Statement of Financial Performance), and 'Karta Kwalifikacji Wykazu Rachunku Przepływów Płynności' (Cash Flow Statement Statement of Financial Flows). Below these are various other forms, including 'Karta Kwalifikacji Wykazu Rachunku Wynikowego' (Profit and Loss Statement Statement of Financial Results), 'Karta Kwalifikacji Wykazu Rachunku Wynikowego z Podziałem na Składniki' (Profit and Loss Statement Statement of Financial Results with Breakdown), and 'Karta Kwalifikacji Wykazu Rachunku Wynikowego z Podziałem na Składniki i Kwalifikacji Wykazu Rachunku Wynikowego z Podziałem na Składniki' (Profit and Loss Statement Statement of Financial Results with Breakdown and Profit and Loss Statement Statement of Financial Results with Breakdown). The forms contain tables, checkboxes, and text fields for data entry.



Dostęp do informacji

700 Rachunki narodowe

TABL. 3 (572). RACHUNEK PRODUKTÓW (wyrobów i usług; ceny bieżące)
GOODS AND SERVICES ACCOUNT (current prices)

TRANSAKcje	2005		2010		2011		2012	
	w mln zł	in mln zł	w mln zł	in mln zł	w mln zł	in mln zł	w mln zł	in mln zł
1. Produkcja globalna	1950077	2887374	3195351	3202804	3202804	3202804	3202804	3202804
2. Podatki od produktów pomniejszone o dotacje do produktów i inne opłaty importowe podatek od towarów i usług (VAT) pozostałe podatki od produktów dotacje do produktów	120119	171453	187960	184022	187960	184022	187960	184022
3. Import towarów i usług	242	108	80	19	80	19	80	19
4. Ogółem przychody (1+2+3)	2171266	4698925	3383311	3383311	3383311	3383311	3383311	3383311
5. Zużycie pośrednie	108	108	108	108	108	108	108	108
6. Spożycie	80	19	80	19	80	19	80	19
7. Akumulacja brutto	19	19	19	19	19	19	19	19
8.								
9.								
Przebieg								
Na								
TA								
1.	101,4	219,8	162,5	137,1	106,8			
2.	100,8	103,0	104,9	101,2	101,0	225,6	153,5	132,1
3.	87,6	114,0	105,5	99,4	101,8	418,0	195,8	159,6
4.	97,4	105,9	105,2	100,1	101,5	239,3	166,8	140,3
5.	96,5	105,0	105,4	98,9	101,2	236,2	165,2	137,3
6.	103,5	102,8	101,7	100,7	101,3	193,5	149,2	129,4
7.	87,3	109,7	112,2	95,7	96,3	243,9	146,3	146,3
8.	93,7	112,9	107,9	104,3	105,0	415,4	241,3	170,4
9.	97,4	105,9	105,2	100,1	101,5	239,3	166,8	140,3
Total uses								

a Patrz uwagi ogólne do Rocznika, ust. 11 na str. 34.
a See general notes to the Yearbook, item 11 on page 34.

700 Rachunki narodowe

TABL. 3 (572). RACHUNEK PRODUKTÓW (wyrobów i usług; ceny bieżące)
GOODS AND SERVICES ACCOUNT (current prices)

TRANSAKcje	2005		2010		2011		2012	
	w mln zł	in mln zł	w mln zł	in mln zł	w mln zł	in mln zł	w mln zł	in mln zł
1. Produkcja globalna	1950077	2887374	3195351	3202804	3202804	3202804	3202804	3202804
2. Podatki od produktów pomniejszone o dotacje do produktów i inne opłaty importowe podatek od towarów i usług (VAT) pozostałe podatki od produktów dotacje do produktów	120119	171453	187960	184022	187960	184022	187960	184022
3. Import towarów i usług	242	108	80	19	80	19	80	19
4. Ogółem przychody (1+2+3)	2171266	4698925	3383311	3383311	3383311	3383311	3383311	3383311
5. Zużycie pośrednie	108	108	108	108	108	108	108	108
6. Spożycie	80	19	80	19	80	19	80	19
7. Akumulacja brutto	19	19	19	19	19	19	19	19
8.								
9.								
Przebieg								
Na								
TA								
1.	101,4	219,8	162,5	137,1	106,8			
2.	100,8	103,0	104,9	101,2	101,0	225,6	153,5	132,1
3.	87,6	114,0	105,5	99,4	101,8	418,0	195,8	159,6
4.	97,4	105,9	105,2	100,1	101,5	239,3	166,8	140,3
5.	96,5	105,0	105,4	98,9	101,2	236,2	165,2	137,3
6.	103,5	102,8	101,7	100,7	101,3	193,5	149,2	129,4
7.	87,3	109,7	112,2	95,7	96,3	243,9	146,3	146,3
8.	93,7	112,9	107,9	104,3	105,0	415,4	241,3	170,4
9.	97,4	105,9	105,2	100,1	101,5	239,3	166,8	140,3
Total uses								

a Patrz uwagi ogólne do Rocznika, ust. 11 na str. 34.
a See general notes to the Yearbook, item 11 on page 34.



Projekty rozwojowe

Projekty rozwojowe



System Informacyjny Statystyki Publicznej
Okres realizacji: lata 2009–2013



System Informacyjny Statystyki Publicznej-2
Okres realizacji: lata 2013–2015

Cele projektów: budowa e-statystyki tj. zwiększenie dostępności statystyki poprzez budowę platform i usług elektronicznych



Projekt SISP i SISP-2 współfinansowany przez Unię Europejską z Europejskiego Funduszu Rozwoju Regionalnego oraz ze środków budżetu państwa. 7. Oś Priorytetowa: Społeczeństwo informacyjne – budowa elektronicznej administracji

Projekty rozwojowe



Portal Geostatystyczny – Faza II
Okres realizacji: 2015



System Monitorowania Rozwoju STRATEG
Okres realizacji: 2012–2015

Cele projektów: budowa e-statystyki tj. zwiększenie dostępności statystyki poprzez budowę platform i usług elektronicznych



Projekt Portal Geostatystyczny współfinansowany przez Unię Europejską z Europejskiego Funduszu Rozwoju Regionalnego oraz ze środków budżetu państwa. 7. Oś Priorytetowa:
Społeczeństwo informacyjne – budowa elektronicznej administracji

Portal STRATEG współfinansowany ze środków Europejskiego Funduszu Społecznego w ramach Programu Operacyjnego Kapitał Ludzki 2007 - 2013.

Projekty rozwojowe – założenia strategiczne

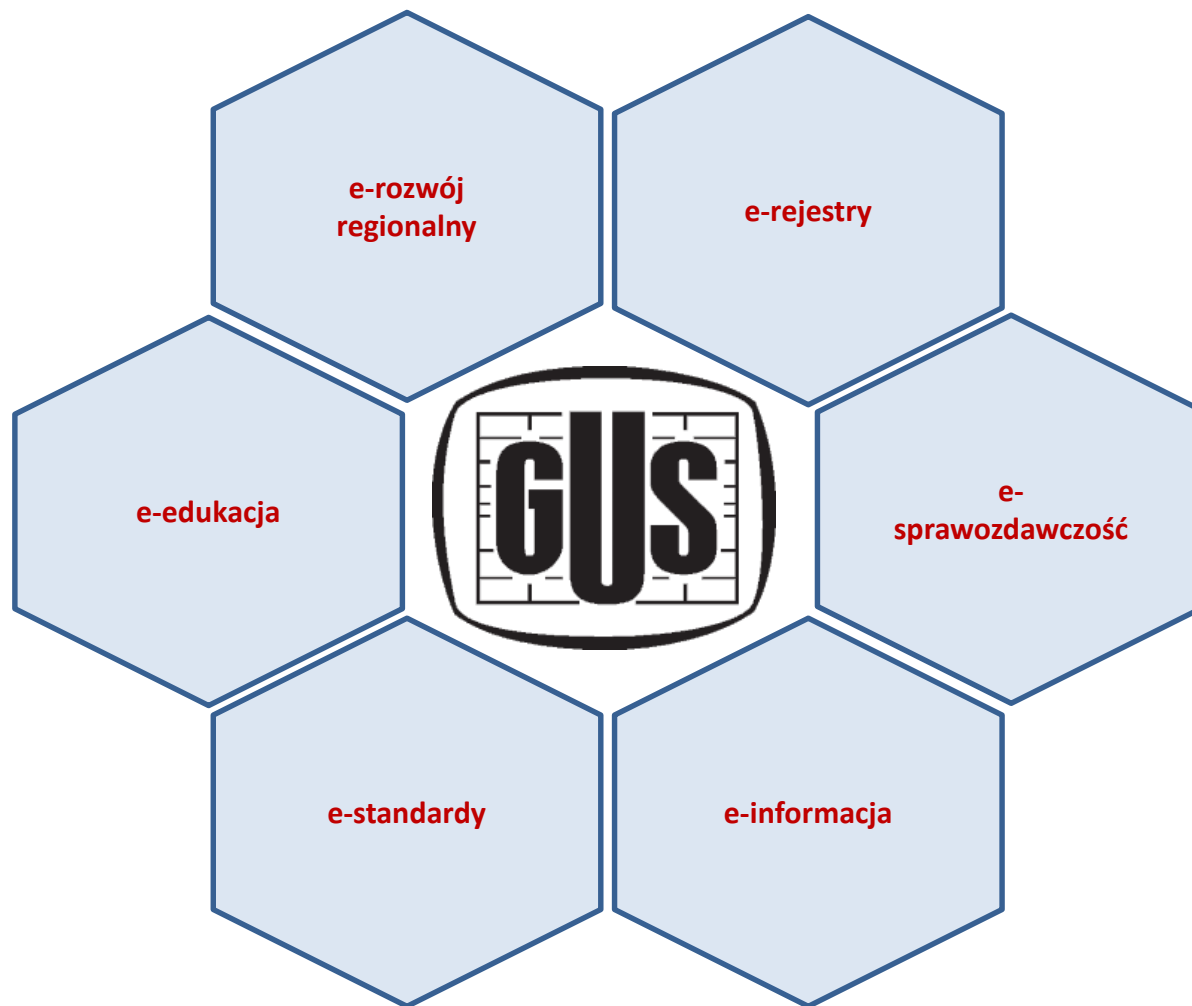
- Relacje: **partycypacja**
- Zaufanie społeczne: **wiarygodność i ochrona danych**
- Transparentność: **pełna**
- Komunikacja: **dwukierunkowa**
- Działanie: **dostarczanie e-usług publicznych**
- Cel: **zaspokajanie potrzeb**

Statystyka dla rozwoju



Obszary prac rozwojowych

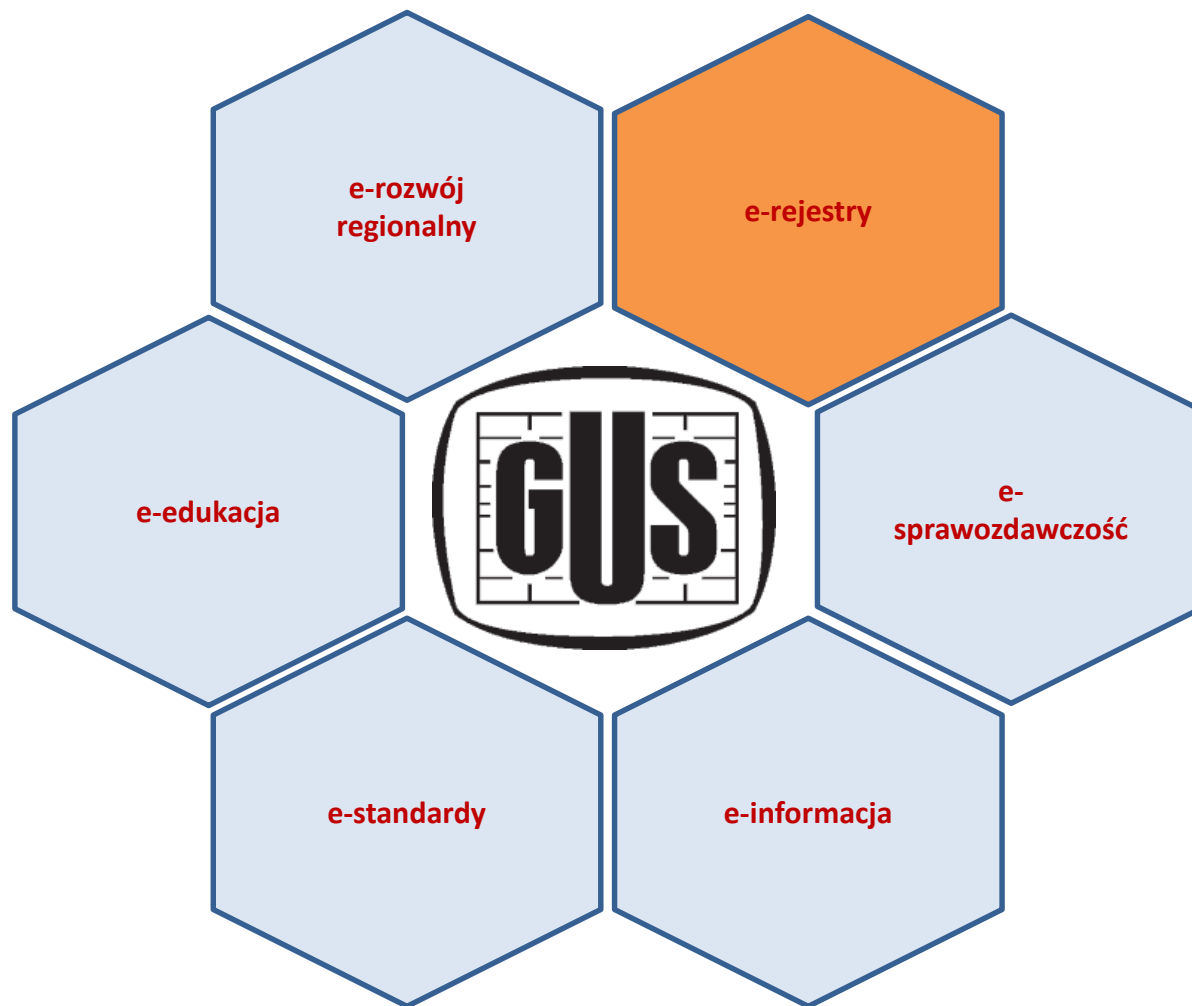
Obszary prac rozwojowych

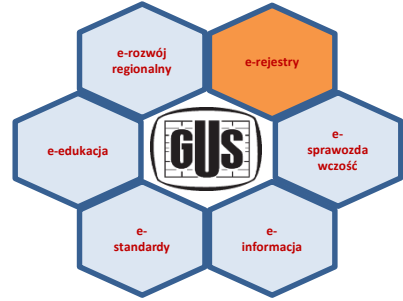




Nowe produkty w ofercie informacyjnej statystyki publicznej

Obszary prac rozwojowych

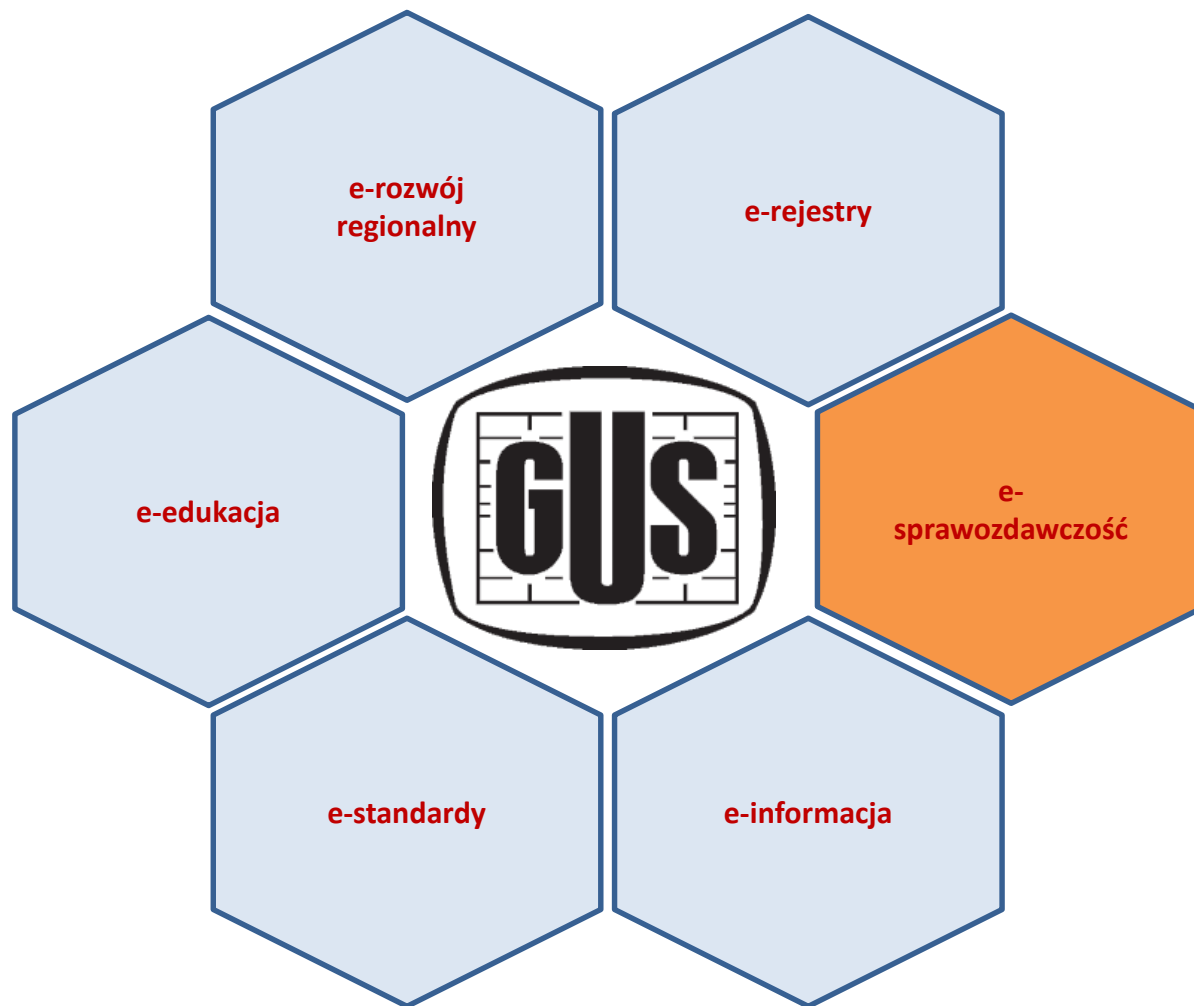




E-rejestry

- Pełna integracja z innymi rejestrami urzędowymi
- Zintegrowany wniosek
- Automatyczne powiadomienie o nadaniu numeru REGON
- **Dostęp do danych za pośrednictwem nowych, rozbudowanych przeglądarek**
- **Dostęp do danych za pośrednictwem usług sieciowych (API)**
 - systemy administracji publicznej
 - systemy komercyjne

Obszary prac rozwojowych





E-sprawozdawczość

- Portal Sprawozdawczy
- Zarządzanie procesem realizacji obowiązków sprawozdawczych
- Multi-kanałowość realizacji obowiązków sprawozdawczych
- Formularz elektroniczny – oszczędność czasu
- TransGUS – przekazywanie danych z systemów informacyjnych
- Integracja z systemem informatycznym GUS



E-sprawozdawczość: kanały gromadzenia danych



wspomagany komputerowo wywiad przy pomocy strony WWW



wspomagany komputerowo wywiad przy użyciu urządzeń mobilnych



wspomagany komputerowo wywiad telefoniczny

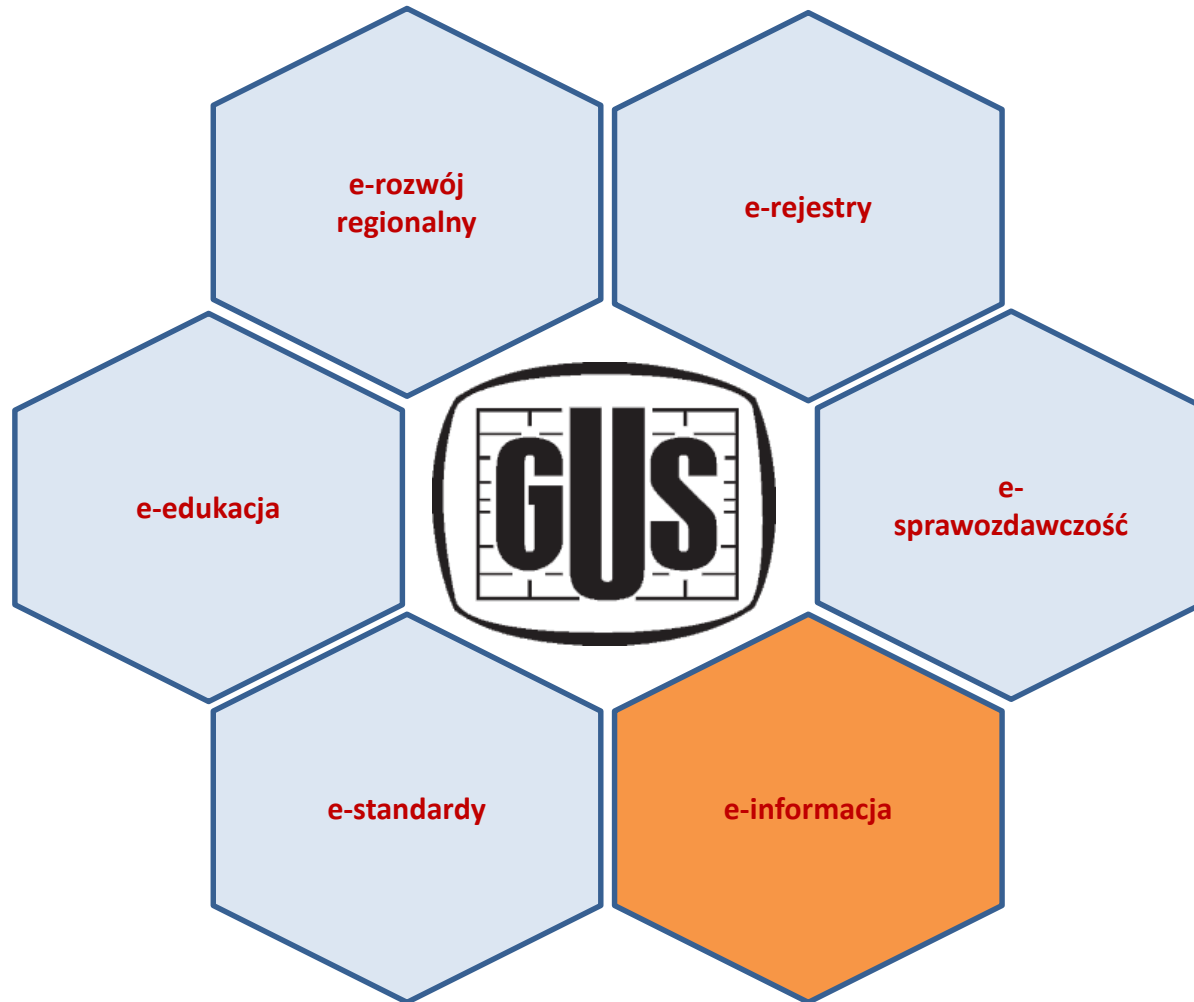


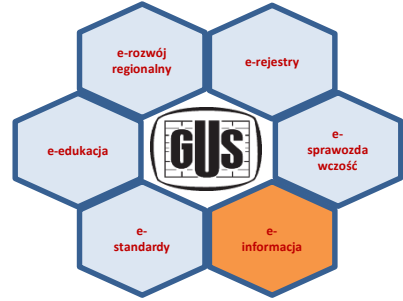
E-sprawozdawczość: Formularze elektroniczne

Ułatwienie procesu realizacji obowiązków sprawozdawczych:

- personalizacja
- modułowość
- system pytań „skierowujących”
- system pytań „filtrujących”
- zastosowanie słowników
- system aktywnych definicji
- indywidualne wsparcie ze strony statystyki

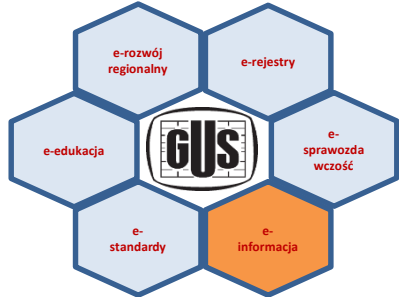
Obszary prac rozwojowych





e-informacja

- Portal Informacyjny GUS
- Dostęp do opracowań w wersji elektronicznej
- System Informacji Skierowującej
- Specjalistyczna/dziedzinowa przeglądarka
- Cyfrowa biblioteka CBS
- Dodatkowe kanały komunikacji
- Portale dziedzinowe



E-informacja

www.stat.gov.pl

Główny Urząd Statystyczny
 Portal Informacyjny
 [Informacja o badaniach ankietowych](#)
[Dla mediów](#)
[Dzienniki Urzędowe](#)
[O serwisie](#)

ABC 123 Informacje sygnalne Publikacje Statystyka regionalna Statystyka międzynarodowa Dziedziczne Bazy Wiedzy STRATEG Portal Geostatystyczny Portal Edukacyjny REGON TERYT Sprawozdanie

- Banki i bazy danych
 - Bank Danych Lokalnych
 - Handel zagraniczny
 - Platforma Analityczna SWAID - Dziedziczne Bazy Wiedzy
 - Demografia
 - SDDS
 - Statystyczne Vademecum Samorządowa
 - Baza organizacji oraz instytucji polskich i polonijnych za granicą
- Obszary tematyczne
 - Wskaźniki makroekonomiczne
 - Wskaźniki monitorujące
 - Z prac studialnych
 - Statistics in Transition new series
- Metainformacje
 - Słownik pojęć
 - Opis wskaźników ogłaszanych przez Prezesa GUS
 - Opis wskaźników wspólnej polityki UE
 - Szeregi czasowe
 - Jakość w statystyce
 - Klasyfikacje
 - Interpretacje klasyfikacji
 - Repozytorium Standardów Informacyjnych
 - GUS-SDMX - Standardy statystyczne i techniczne
- Infografiki, wizyty
- Multimedia
- Pytania i zamówienia
- System Informacji Skierowujące

Aktualności

Ankieta koniunktury w gospodarstwie rolnym - 16-30.07.2015

Uczestnictwo mieszkańców Polski (rezydentów) w podróżach 1-20.07.2015 r.

Czerwcowe badania rolnicze

Europejskie badanie warunków życia ludności (EU-SILC-G, EU-SILC-I)

30.04.2015
Zatrudnienie i wynagrodzenia w gospodarce narodowej w I kwartale 2015 r.

30.06.2015
Platforma Analityczna SWAID - Dziedziczne Bazy Wiedzy

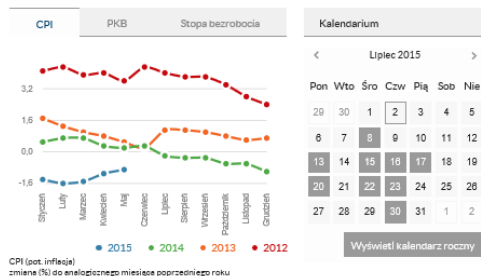
30.06.2015
Centralne Informatorium Statystyczne - zapraszamy po modernizacji

30.06.2015
Centralna Biblioteka Statystyczna - zapraszamy po modernizacji

30.06.2015
Działalność przedsiębiorstw pośrednictwa kredytowego w 2014 roku

30.06.2015
Handel zagraniczny. I-III 2015 r.

29.06.2015
Ceny w gospodarce narodowej. Kwiecień 2015 r.





E-informacja


www.stat.gov.pl

Portal Informacyjny GUS



Główny Urząd Statystyczny
Portal Informacyjny

[Informacja o badaniach ankietowych](#) · [Dla mediów](#) · [Dzienniki Urzędowe](#) · [O serwisie](#)



www.stat.gov.pl



Strona wybrana została „Stroną Roku 2014” w kategorii Administracja Publiczna w jubileuszowej X edycji konkursu Webstarfestival na najlepsze strony i kreacje w polskim Internecie. Serwis GUS otrzymał dwie statuetki: Webstar Akademii Internetu i Webstar Internautów.



E-informacja

www.stat.gov.pl

Udostępnienie opracowań w wersji elektronicznej

Rocznik Statystyczny Województw 2014

Data publikacji: 12.01.2015

Częstotliwość wydania: Roczna

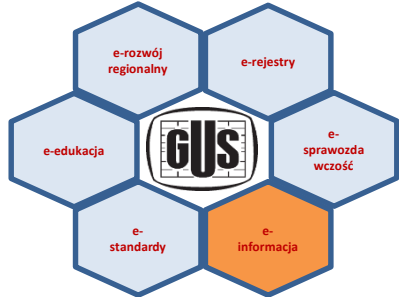
Szeroki zestaw danych statystycznych charakteryzujących sytuację społeczno-gospodarczą Polski w ujęciu przestrzennym. Informacje o województwach oraz wybrane dane o powiatach i podregionach wg nomenklatury NTS umożliwiające porównania i analizy regionalnego zróżnicowania zjawisk. Materiał statystyczny wzbogacony zestawem map i wykresów.

Tablice w formacie MS Excel znajdują się w pliku zip.

Pliki do pobrania Archiwum

Pobierz darmowe oprogramowanie do przeglądania plików: ppt xls doc pdf

Rocznik Statystyczny Województw 2014	4.12 MB
Rocznik Statystyczny Województw 2014	9.19 MB



E-informacja

www.stat.gov.pl

Sklep Internetowy



Zakład Wydawnictw Statystycznych

Zaloguj - Załóż konto




Strona główna > Roczniki Statystyczne

Koszyk

Twój koszyk jest pusty

Rocznik Statystyczny Województw 2014



ROCZNIK STATYSTYCZNY WOJEWÓDZTW 2014

NOWOŚĆ

Dostępne warianty

Wariant

Oprawa miękka

Płyta CD-R

Kod: 14 002/00

Cena: 28 PLN

Do koszyka

Opis produktu

Szeroki zestaw danych statystycznych charakteryzujących sytuację społeczno-gospodarczą Polski w ujęciu przestrzennym. Informacje o województwach oraz wybrane dane o powiatach i podregionach wg nomenklatury NTS umożliwiające porównania i analizy regionalnego zróżnicowania zjawisk. Materiał statystyczny wzbogacony zestawem map i wykresów.

Grupy tematyczne

▼ Roczniki Statystyczne (15)

> Biuletyny. Czasopisma. Opracowania zbiorcze (20)

> Ludność. Ruch naturalny. Migracje (6)

> Środowisko. Energia (5)

> Praca. Wynagrodzenia (16)

> Warunki życia (4)

> Edukacja (3)

> Nauka i technika. Społeczeństwo informacyjne (5)

> Kultura. Turystyka. Sport (8)

> Zdrowie. Opieka społeczna (5)

> Gospodarka społeczna (1)



E-informacja

www.stat.gov.pl

Sprzedaz wydawnictw statystycznych





E-informacja

www.stat.gov.pl

System Informacji Skierowującej

Roczniki statystyczne



Tytułowe plany wydawnicze GUS i US

Roczniki Statystyczne

Lp.	Rodzaj ^ v	Tytuł dokumentu ^ v	Data ^ v	Archiwum
1		Mały Rocznik Statystyczny Polski 2015	09.07.2015	
2		Rocznik Demograficzny 2015	07.10.2015	
3		Rocznik Statystyczny Rzeczypospolitej Polskiej 2014	29.12.2014	
4		Rocznik Statystyczny Rolnictwa 2014	15.01.2015	
5		Rocznik Statystyczny Województw 2014	12.01.2015	
6		Rocznik Statystyczny Przemysłu 2014	30.01.2015	
7		Rocznik Statystyczny Gospodarki Morskiej 2014	07.01.2015	
8		Rocznik Statystyki Międzynarodowej 2012	26.06.2012	
9		Rocznik Statystyczny Handlu Zagranicznego 2014	04.11.2014	
10		Rocznik Statystyczny Pracy 2012	12.02.2014	
11		Kościół katolicki w Polsce 1991-2011	16.04.2014	

Zobacz także:

[System Informacji Skierowującej](#)



E-informacja

www.stat.gov.pl

Specjalistyczna/dziedzinowa przeglądarka



Główny Urząd Statystyczny
Portal Informacyjny



 Wyszukiwanie w GUS  Informacja o SISK  Kontakt



(x) rocznik

< 1 2 3 ... 85 86 > Wyświetlanie wyników od 1 do 15 wśród 1285

Roczniki statystyczne GUS / Baza statystyczna / Informator Statystyczny Wymiaru Sprawiedliwości



<http://isws.ms.gov.pl/baza-statystyczna/roczniki-statystyczne-gus/>

Roczniki statystyczne GUS / Baza statystyczna / Informator Statystyczny Wymiaru Sprawiedliwości Wersja tekstowa Wersja kontrastowa A A A ms.gov.pl Mapa strony Kontakt Roczniki statystyczne GUS / Baza statystyczna / Informator Statystyczny Wymiaru Sprawiedliwości Szukaj Informacje ogólne Dobre prakty...

Serwis ZUS - Rocznik Statystyczny Ubezpieczeń Społecznych 2009-2011



<http://www.zus.pl/default.asp?p=5&id=1880>

Serwis ZUS - Rocznik Statystyczny Ubezpieczeń Społecznych 2009-2011 Przejdź do treści UWAGA! Serwis ten używa plików "cookies". Jeżeli nie wyrażasz zgody na zapisywanie informacji zawartej w cookies, zmień ustawienia swojej przeglądarki. UKRYJ Polityka dotycząca plików "cookies" Czym są pliki "cooki...



E-informacja

www.stat.gov.pl

Biblioteka Cyfrowa



Udostępnienie zdigitalizowanych zasobów
Centralnej Biblioteki Statystycznej im. Stefana Szulca

z poziomu zmodernizowanej strony internetowej Biblioteki <http://cbs.stat.gov.pl/>



oraz Federacji Bibliotek Cyfrowych: <http://fbc.pionier.net.pl/owoc>





E-informacja

www.stat.gov.pl

Numer:

- **22 279 99 99**  **Infolinia Statystyczna**

Linie tematyczne - udostępnione:

- Informacja statystyczna – nagrania
- Informacja statystyczna – połączenie z Informatorium Statystycznym

Linie tematyczne – wdrażane:

- Pomoc techniczna dla użytkowników Portalu Sprawozdawczego
- Pomoc merytoryczna dla użytkowników Portalu Sprawozdawczego
- Informacja o badaniach ankietowych
- Informacja o sieci ankieterów statystycznych
- Rejestry REGON i TERYT
- Klasyfikacje



E-informacja

www.stat.gov.pl

Dodatkowe kanały komunikacji:



E-mail



Skype



Interaktywne formularze



Newsletter



Kanał RSS (Really Simple Syndication)



Język migowy



Dostępność treści dla osób niepełnosprawnych



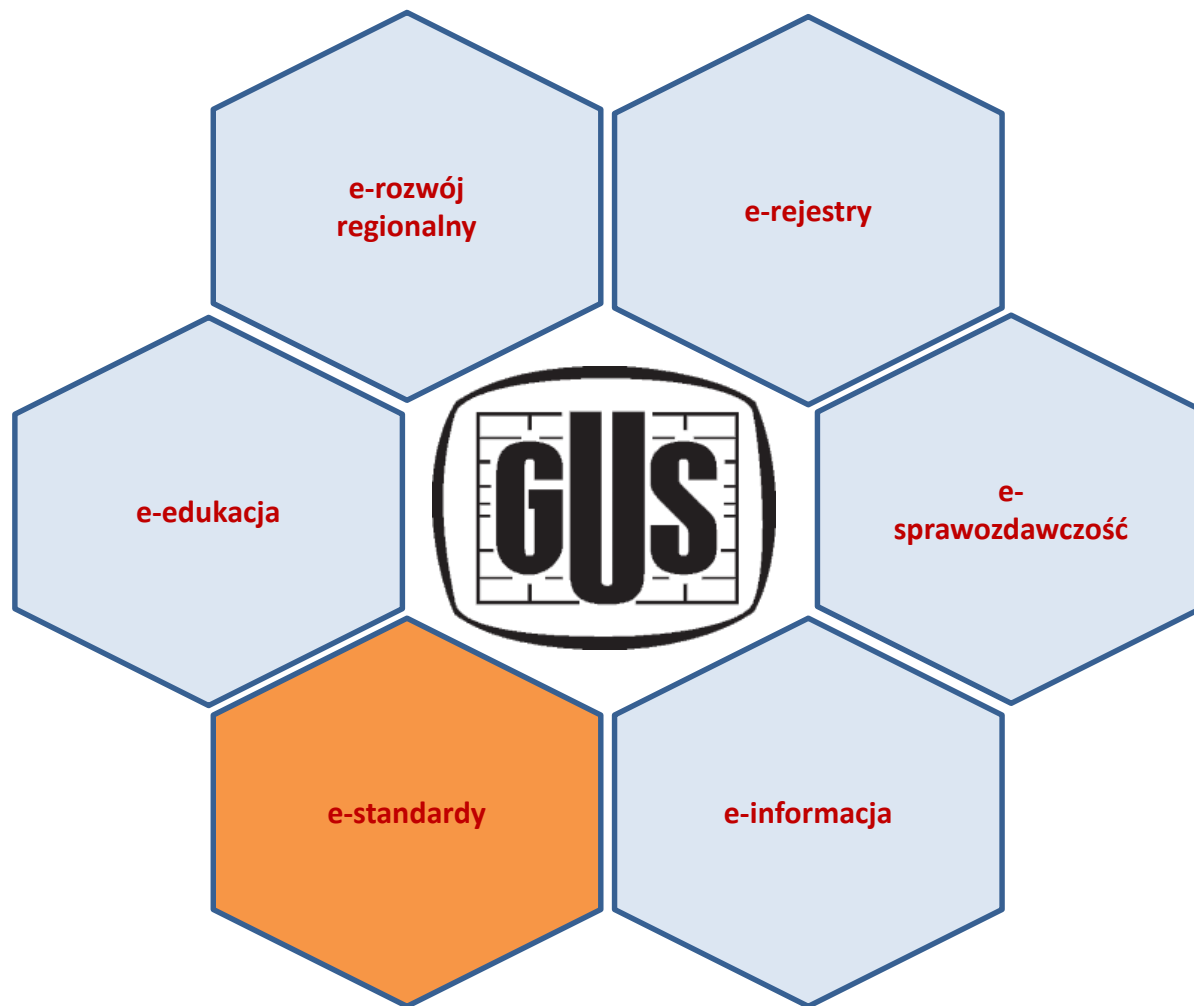
E-informacja

www.stat.gov.pl

Portale dziedzinowe:



Obszary prac rozwojowych





E-standardy

- Standardy klasyfikacyjne

- + PKD 2004
- + PKD 2007
- + PKWiU 2004
- + PKWiU 2008
- + PKOB
- + KŚT
- + KZiS
- + CN
- + ICD-10

Klasyfikacje międzynarodowe

- Interpretacje klasyfikacji





E-standardy

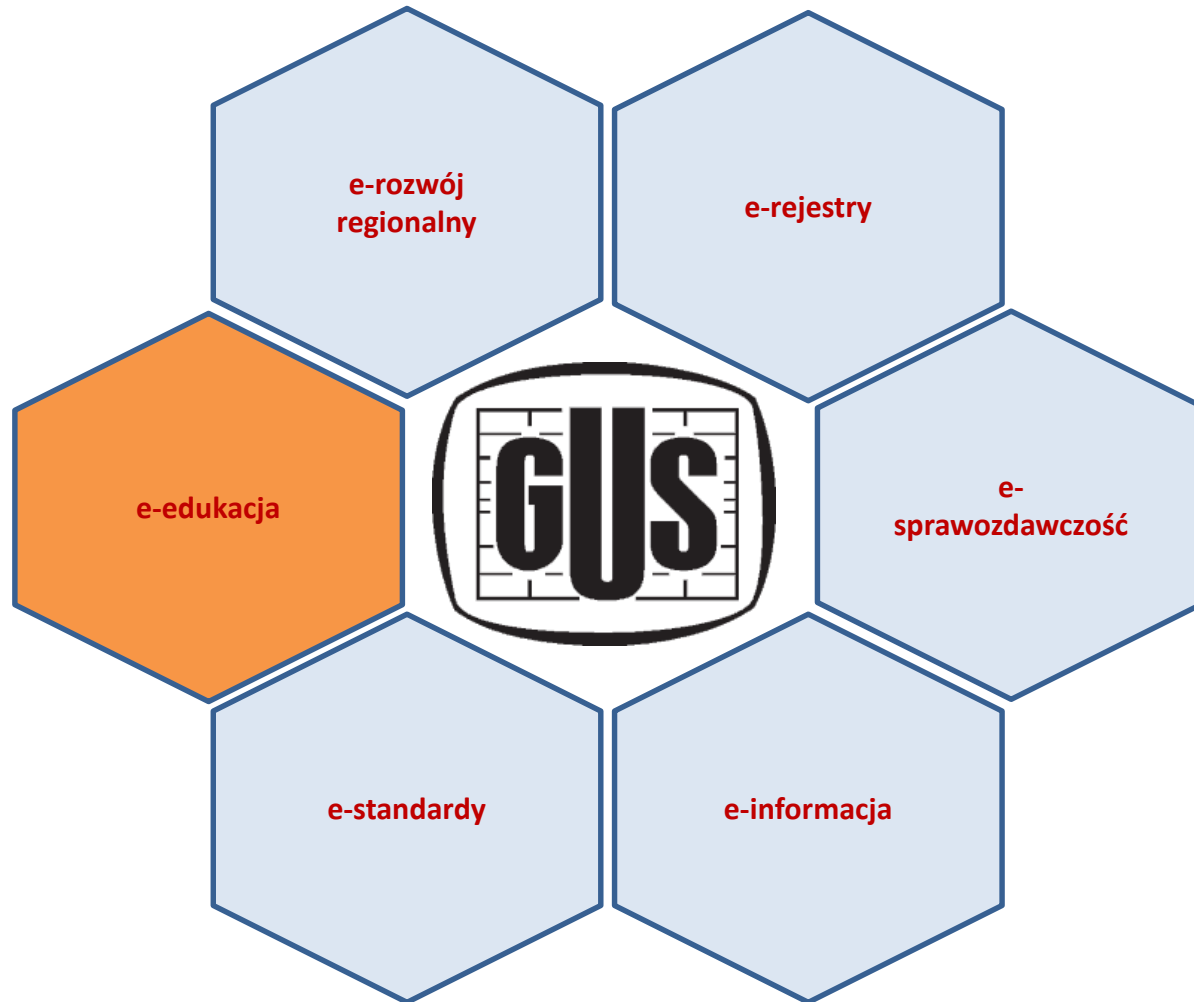
- Repozytorium Standardów Informacyjnych



- Platforma GUS-SDMX




Obszary prac rozwojowych





E-edukacja

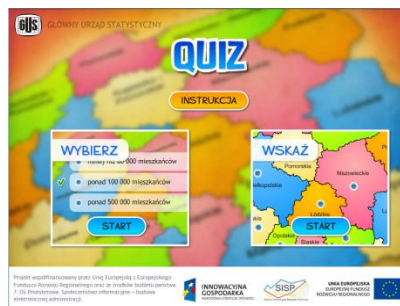
- Portal Edukacyjny



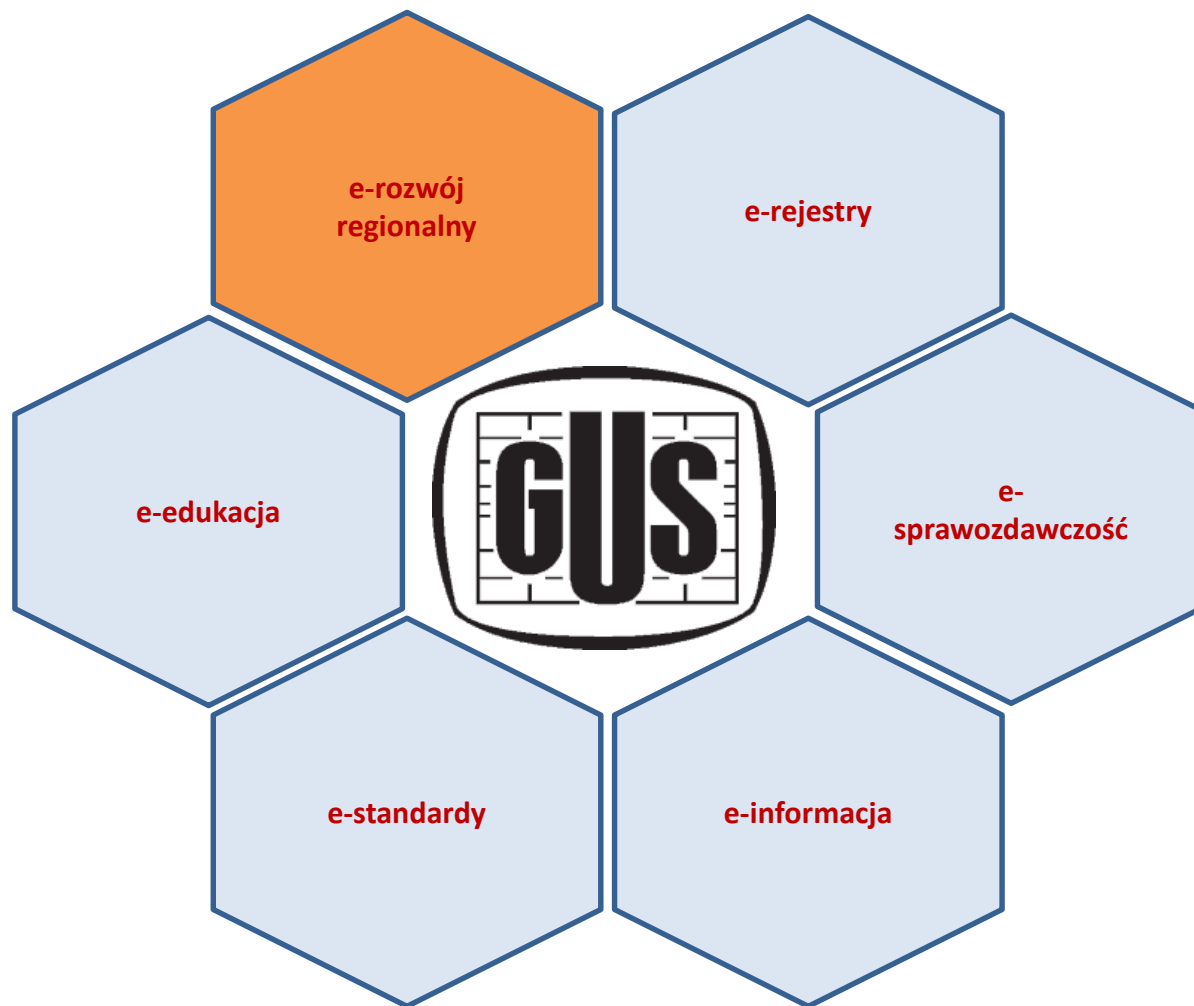
System zarządzania szkoleniami wraz z platformą e-learning

Gry edukacyjne

Informacja skierowująca



Obszary prac rozwojowych






E-rozwoj regionalny





Zapraszamy również do ...



Centralna Biblioteka Statystyczna
im. Stefana Szulca





Trochę statystyki 😊

Trochę statystyki

- **REGON (API):**
 - 140 systemów komercyjnych
 - 2 systemy administracji publicznej
 - 400 tys. użytkowników
 - 2 mln zapytań miesięcznie
- **Portal Sprawozdawczy:**
 - 720 tys. użytkowników;
 - 3 mln dokumentów elektronicznych gromadzonych rocznie
- **Portal Informacyjny:**
 - liczba unikalnych użytkowników: 4,7 mln
 - liczba odsłon: 29 mln



Relacje: **partycypacja**

Komunikacja: **dwukierunkowa**

Program Badań Statystycznych Statystyki Publicznej

- Zakres zmian:
 - Badania nowe
 - Zmiana zakresu przedmiotowego badań
 - Zmiana zakresu podmiotowego badań
 - Rezygnacja z części informacji
- Termin konsultacji: IV kwartał
- Jednostka wiodąca: właściwy urząd statystyczny

Informacja zwrotna

- Badanie potrzeb



- Badanie satysfakcji



Dodatkowe możliwości

Służby statystyki publicznej mogą:

- wykonywać na zamówienie **dodatkowe opracowania i analizy** wspomagające inne systemy informacyjne administracji publicznej
- prowadzić na indywidualne zamówienia **badania statystyczne** nieobjęte programem badań statystycznych statystyki publicznej



STATYSTYKA PUBLICZNA

OBIEKTYWNA · UŻYTECZNA · INFORMACJA



www.stat.gov.pl

 22 279 99 99