

Statystyka dla rozwoju regionalnego

Lidzbark Warmiński, 20.10.2015 r.

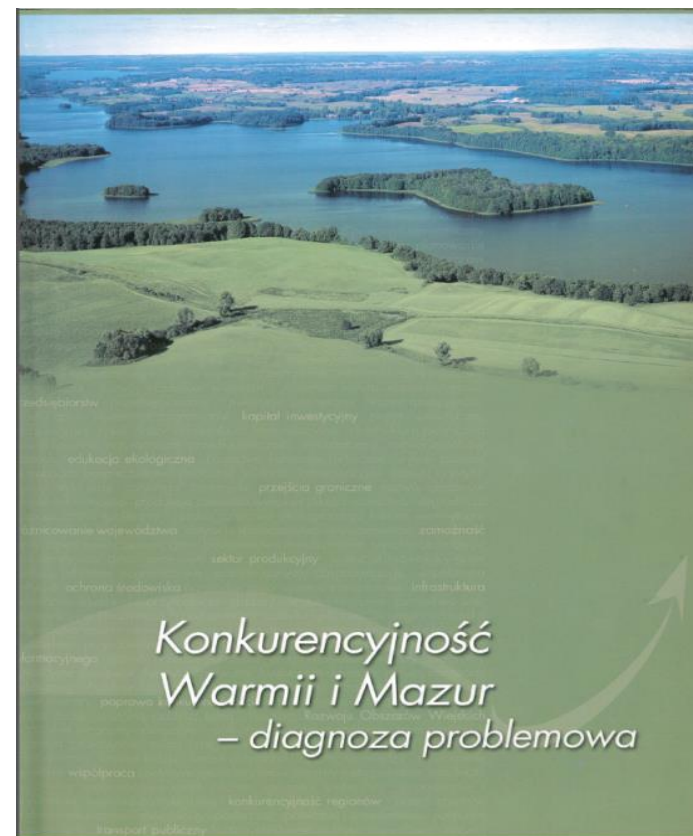


Strategia rozwoju społeczno-gospodarczego województwa warmińsko-mazurskiego

- Pierwsza Strategia przyjęta Uchwałą Sejmiku Województwa w 2000 roku.
- Aktualizacja Strategii w 2005 roku.
 - Diagnoza problemowa - podstawa do przeprowadzenia aktualizacji.

Konkurencyjność Warmii i Mazur – diagnoza problemowa

1. Uwarunkowania zewnętrzne polityki rozwoju województwa warmińsko-mazurskiego.
2. Województwo warmińsko-mazurskie na tle kraju.
3. Wewnętrzne zróżnicowanie województwa.



Strategia rozwoju społeczno-gospodarczego województwa warmińsko-mazurskiego do roku 2025

- Aktualizacja Strategii Rozwoju z 2005 r.
- ❖ powstanie Strategii Europa 2020 i wzrost rangi spójności terytorialnej
- ❖ powstanie SRK 2020 i KSRR 2010-2020
- ❖ przeprowadzenie średniookresowej ewaluacji *Strategii*



Konkurencyjność Warmii i Mazur - diagnoza problemowa

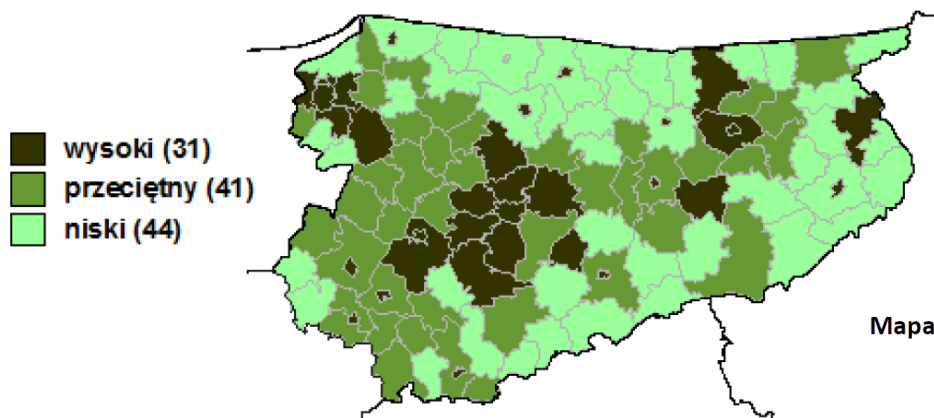
Etapy przygotowywania diagnozy:

1. Ocena uwarunkowań zewnętrznych.
2. Ocena konkurencyjności Warmii i Mazur.
3. Ocena różnicowań wewnętrznych.
4. Synteza trendów rozwojowych .
5. Propozycja analizy SWOT.

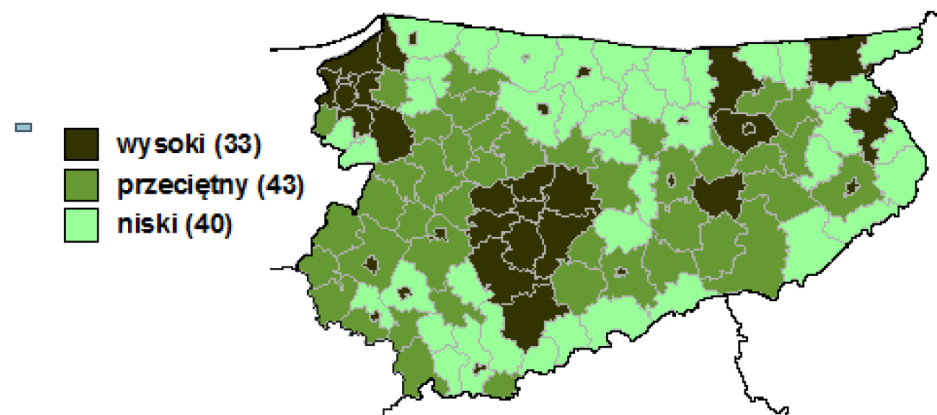


Potencjał rozwojowy gmin

Mapa 19. Potencjał rozwojowy gmin, wskaźnik syntetyczny, 2003



Mapa 20. Potencjał rozwojowy gmin, wskaźnik syntetyczny, 2010



Strategia rozwoju społeczno-gospodarczego województwa warmińsko-mazurskiego do roku 2025

➤ Obszary priorytetowe:

- ❖ konkurencyjna gospodarka,
- ❖ otwarte społeczeństwo,
- ❖ nowoczesne sieci.

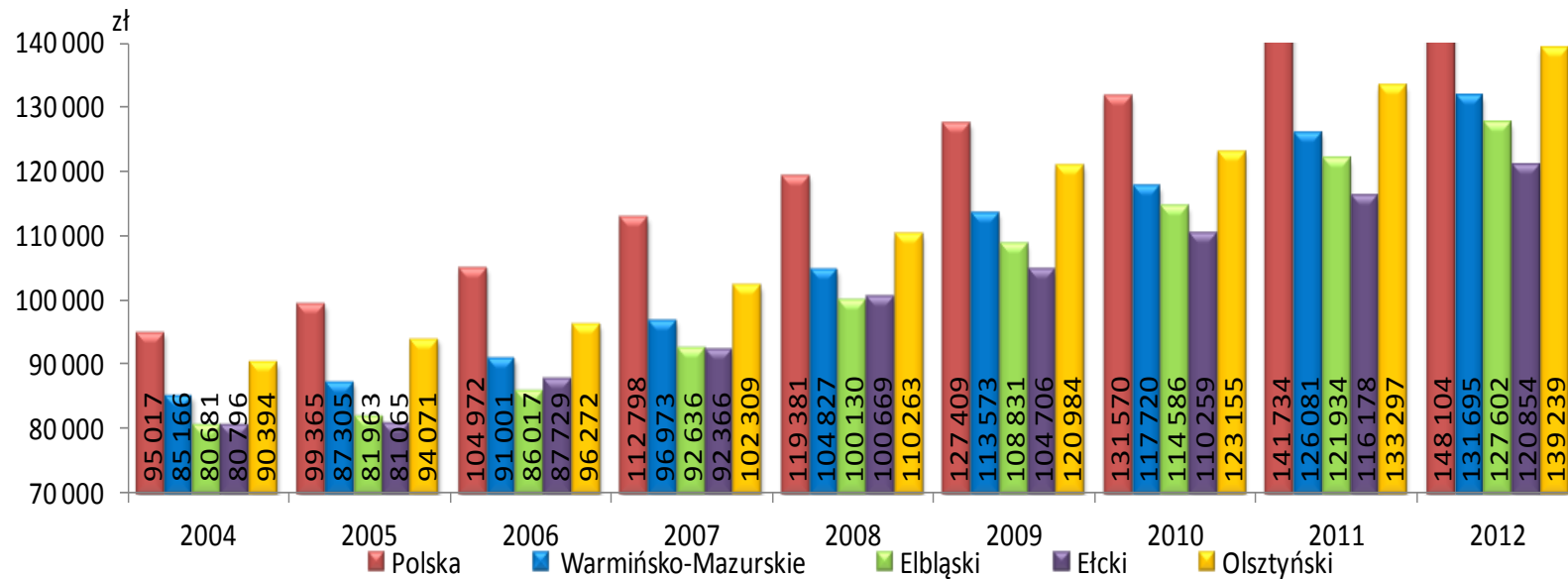
➤ Cele strategiczne:

- ❖ wzrost konkurencyjności gospodarki,
- ❖ wzrost aktywności społecznej,
- ❖ wzrost liczby i jakości powiązań sieciowych,
- ❖ stworzenie nowoczesnej infrastruktury rozwoju.



Cel 1. Wzrost konkurencyjności gospodarki

PKB na 1 pracującego (w cenach bieżących)



Monitoring i ewaluacja Strategii

➤ nieodłączne elementy procesu planowania strategicznego




Strategia

Raport okresowy nr XI

z realizacji Strategii rozwoju społeczno-gospodarczego województwa warmińsko-mazurskiego do roku 2020

Stan na koniec 2010 r.

www.wrota.warmia.mazury.pl




Strategia

Raport okresowy nr XII

z realizacji Strategii rozwoju społeczno-gospodarczego województwa warmińsko-mazurskiego do roku 2020

Stan na koniec 2011 r.

www.wrota.warmia.mazury.pl



Strategia

Raport okresowy nr XIII

z realizacji Strategii rozwoju społeczno-gospodarczego województwa warmińsko-mazurskiego do roku 2020

Stan na koniec 2012 r.

www.wrota.warmia.mazury.pl



Raport okresowy z realizacji Strategii

Struktura Raportu:

Rozdział I. Najważniejsze wydarzenia

Rozdział II. Analiza wskaźnikowa realizacji Strategii
w kontekście celu głównego i celów strategicznych


Rozdział III. Synteza realizacji Strategii

Rozdział IV. Realizacja celów operacyjnych Strategii

Rozdział V. Komentarze jednostek monitorujących Strategię
na temat jej realizacji

Rozdział VI. Wnioski z realizacji Strategii

Podstawowe źródła informacji do Raportu z realizacji Strategii




Ministerstwo Infrastruktury i Rozwoju



Kuratorium Oświaty
w Olsztynie



Inne opracowania z wykorzystaniem danych statystycznych




Strategia

Informacja o wykorzystaniu środków publicznych z programów wdrażanych w województwie warmińsko-mazurskim

Stan na dzień 31.XII.2013 roku

www.wrota.warmia.mazury.pl



Strategia

Analiza sytuacji społeczno-gospodarczej województwa warmińsko-mazurskiego w 2013 roku

www.wrota.warmia.mazury.pl



Strategia

Konkurencyjność Warmii i Mazur
– diagnoza problemowa

www.wrota.warmia.mazury.pl

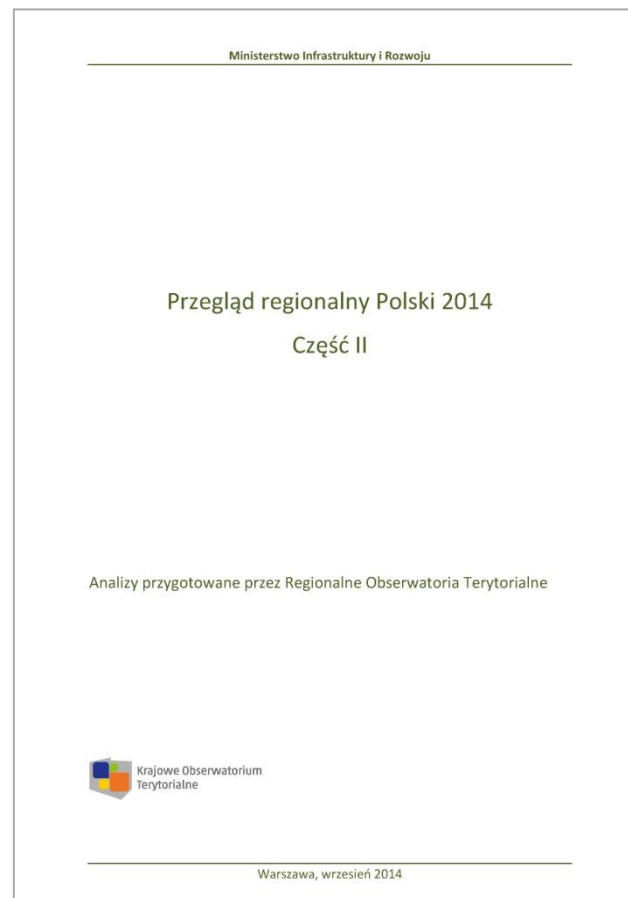
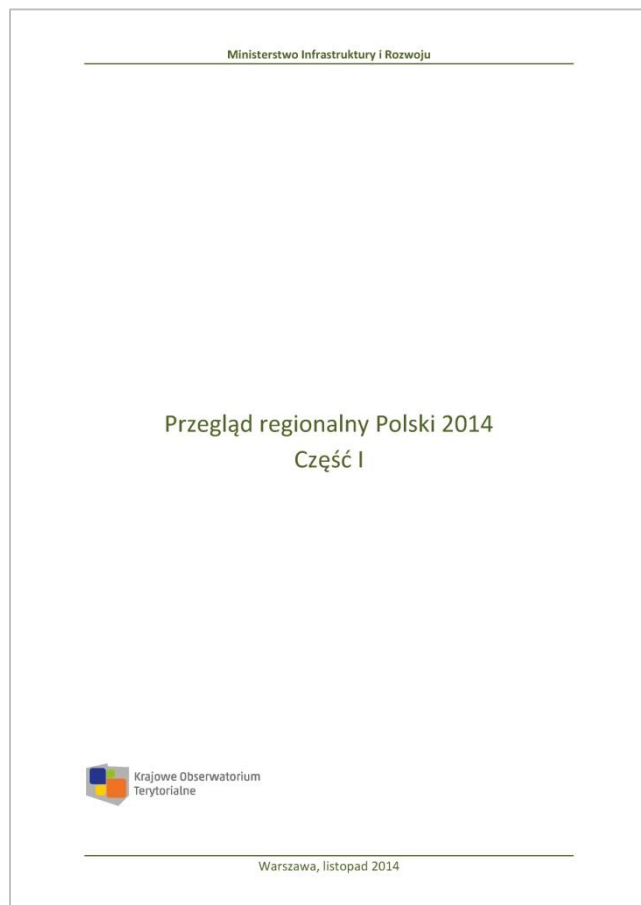


PROGRAM REGIONALNY NARODOWA STRATEGIA SPÓJNOŚCI
Publikacja sfinansowana ze środków Europejskiego Funduszu Regionalnego w ramach Regionalnego Programu Operacyjnego Warmia i Mazury na lata 2007-2013
UNIA EUROPEJSKA EUROPEJSKI FUNDUSZ REGIONALNY

Regionalny Program Operacyjny Województwa Warmińsko-Mazurskiego na lata 2014-2020

Jedno z głównych narzędzi realizacji *Strategii rozwoju województwa warmińsko-mazurskiego*

Przegląd Regionalny Polski



System STRATEG

Zmień kontrast: A A A | [Mapa strony](#) | [O systemie](#) | [Pomoc](#) | [Kontakt](#) | [EN](#)

SYSTEM MONITOROWANIA ROZWOJU
[strateg.stat.gov.pl](#)

strateg

STRONA GŁÓWNA | STRATEGIE I PROGRAMY | POLITYKA SPÓJNOŚCI | **OBSZARY TEMATYCZNE** | PORTRET JT | WYSZUKAJ WSKAŹNIK | METADANE I ANALIZY

Strona główna

Ochrona środowiska	Infrastruktura	Produkcja; Sprzedaż detaliczna; Ceny
Sprawność państwa i bezpieczeństwo publiczne	Edukacja i wychowanie	Energia
Spójność terytorialna	Ochrona zdrowia	Transport i łączność
Ludność	Kultura; Turystyka; Sport	Wymiana międzynarodowa; Inwestycje zagraniczne
Rynek pracy	Badania i innowacje	Przedsiębiorczość i konkurencyjność
Dochody ludności; Integracja społeczna	Spółeczeństwo informacyjne	Finanse publiczne
Kapitał społeczny	Rolnictwo	Rachunki narodowe

1 2 3 4 5 6

OBSZAR TEMATYCZNY - analizy wskaźniki z wybranego obszaru tematycznego

Do systemu włączono informacje z 16 **Regionalnych Programów Operacyjnych** (przyjętych przez zarządy województw), a także udostępniono nowe funkcjonalności pozwalające na prezentację danych dla krajów UE na poziomie **NUTS 2**. Ponadto zaktualizowano dane dla części wskaźników z obszarów tematycznych: Dochody ludności; Integracja społeczna; Infrastruktura; Kultura, Turystyka, Sport; Ochrona zdrowia; Rachunki narodowe; rynek pracy; Sprawność państwa i bezpieczeństwo publiczne.

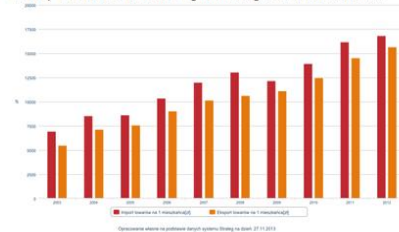
Witamy w STRATEG'u

STRATEG to system stworzony przez GUS na potrzeby programowania i monitorowania polityki rozwoju. Zgromadzone w nim wskaźniki wykorzystywane do monitorowania realizacji strategii obowiązujących w Polsce (na poziomie krajowym, ponadregionalnym i wojewódzkim) oraz w Unii Europejskiej (strategia Europa 2020). Dodatkowo system udostępnia dane statystyczne istotne dla realizacji polityki spójności. Uzupełnieniem danych liczbowych są definicje pojęć i informacje metodologiczne oraz raporty i analizy tematyczne. Wraz z bogatym zestawem bazodanowym STRATEG oferuje funkcjonalne narzędzia ułatwiające analizę zjawisk w formie wykresów i map.

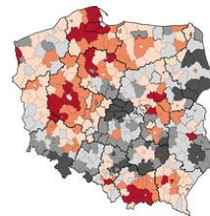
Zapraszamy do korzystania!

MAPY I WYKRESY

Obroty towarowe handlu zagranicznego na 1 mieszkańca



Przyrost naturalny na 1000 ludności w 2014 r.



BAZY DANYCH



ZOBACZ RÓWNIEŻ



Sieć współpracy KOT-ROT-WOBR

Krajowe Obserwatorium Terytorialne (KOT)

16 Regionalnych Obserwatoriów Terytorialnych (ROT)

16 Wojewódzkich Ośrodków Badań Regionalnych (WOBR)

Statystyka

- nieodzowny element procesu podejmowania decyzji dotyczących rozwoju regionalnego,
- efektywny środek do określania konkretnych celów rozwojowych i oceny ich osiągnięcia.

Dziękuję za uwagę

Gustaw Marek Brzezina
Marszałek Województwa-Warmińsko-Mazurskiego

