



Urząd Statystyczny w Olsztynie  
*Statistical Office in Olsztyn*

**BUDŻETY JEDNOSTEK  
SAMORZĄDU TERYTORIALNEGO  
W WOJEWÓDZTWIE WARMIŃSKO-MAZURSKIM  
W 2014 R.**

***BUDGETS OF LOCAL  
GOVERNMENT UNITS  
IN WARMIŃSKO-MAZURSKIE VOIVODSHIP  
IN 2014***

Informacje i opracowania statystyczne



*Statistical information and elaboration*

**OLSZTYN 2015**

Zespół redakcyjny:  
*Editorial board:*

Przewodniczący  
*President*

Janusz Pappelbon

Redaktor główny  
*Editor-in-chief*

Elżbieta Lorek

Członkowie  
*Members*

Monika Borawska, Jacek Grzelak, Eliza Panfiłow

Sekretarz  
*Secretary*

Agnieszka Wobolewicz

Redakcja merytoryczna  
*Essential editing*  
Warmińsko-Mazurski Ośrodek  
Badań Regionalnych  
*Warmińsko-Mazurski*  
*Centre for Regional Surveys*

Beata Olszewska

Skład komputerowy i grafika  
*Type setting and graphic*

Bożena Jarząbek, Ludwika Koniarz

ISBN 978-83-63285-35-7

Przy publikowaniu danych Urzędu Statystycznego prosimy o podanie źródła  
*When publishing Statistical Office data please indicate source*

URZĄD STATYSTYCZNY W OLSZTYNIE  
10-959 Olsztyn ul. Kościuszki 78/82  
tel. 89 524-36-66; fax 89 524-36-67  
<http://olsztyn.stat.gov.pl>  
e-mail: SekretariatUSOs@stat.gov.pl

Mam przyjemność przekazać Państwu publikację **Budżety jednostek samorządu terytorialnego w województwie warmińsko-mazurskim w 2014 roku** przygotowaną w Urzędzie Statystycznym w Olsztynie. Opracowanie zawiera informacje o dochodach i wydatkach budżetów gmin, powiatów i miast na prawach powiatu w województwie warmińsko-mazurskim, a także o dochodach i wydatkach samorządu województwa.

Zasadniczą część publikacji stanowią portrety 136 jednostek samorządu terytorialnego województwa warmińsko-mazurskiego. Prezentują one dane dotyczące wielkości i struktury budżetów, źródeł dochodów oraz kierunków wydatków ponoszonych przez poszczególne jednostki samorządu terytorialnego. Sposób prezentacji danych pozwala na zaobserwowanie znacznego zróżnicowania w strukturze i wysokości dochodów i wydatków wynikającego z odmiennego podziału zadań realizowanych na różnych szczeblach samorządu terytorialnego. Opracowanie zawiera również zestawienia danych zagregowanych dla poszczególnych szczebli jednostek samorządu terytorialnego zaprezentowanych na tle kraju. Dane zagregowane dla województwa warmińsko-mazurskiego są ujęte w retrospekcji za lata 2011–2014. Uzupełnieniem tablic są mapy prezentujące zróżnicowanie jednostek w zakresie dochodów i wydatków przypadających na 1 mieszkańca.

Mam nadzieję, że zebrany w tej publikacji materiał statystyczny stanie się wstępem do poszerzania wiedzy o sytuacji finansowej jednostek samorządu terytorialnego województwa warmińsko-mazurskiego.

Dyrektor

Urzędu Statystycznego w Olsztynie




Marek Morze

*I am pleased to present the publication **Budgets of local government units in warmińsko-mazurskie voivodship in 2014** prepared in the Statistical Office in Olsztyn. The study contains information on revenue and expenditure of budgets of gminas, powiats and cities with powiat status, as well as revenue and expenditure of voivodship self-government.*

*The main part of this publication are portraits of the 136 local government units of warmińsko-mazurskie voivodship. They present data on the size and structure of budgets, revenue sources and directions of expenditure incurred by individual government units. The presentation of data allows to observe a considerable diversity in the structure and level of revenue and expenditure arising from different tasks performed at different levels of local government. The elaboration also includes aggregated data for individual levels of government units presented against the background of the country. Data aggregated for warmińsko-mazurskie voivodship are included in the retrospection for years 2011–2014. Tables are supplemented by maps presenting the diversity of entities in terms of revenue and expenditure per capita.*

*I hope that the statistical material collected in this publication will become an introduction to widening the knowledge about financial situation of local government units in warmińsko-mazurskie voivodship.*

Director  
of the Statistical Office in Olsztyn



Marek Morze

Olsztyn, October 2015

	Strona Page
<b>PRZEDMOWA</b> .....	<b>PREFACE</b> ..... 3, 4
<b>UWAGI METODYCZNE</b>	<b>METHODOLOGICAL NOTES</b>
I. Źródła i zakres danych .....	I. Sources and the scope of data ..... 11
II. Objasnienia podstawowych pojęć .....	II. Explanation of basic definitions ..... 12
<b>TABLICE STATYSTYCZNE</b>	<b>STATISTICAL TABLES</b>
I. Wybrane dane o budżetach jednostek samorządu terytorialnego w województwie warmińsko-mazurskim .....	I. Selected data on budgets of local government units in warmińsko-mazurskie voivodship ..... 15
II. Budżety jednostek samorządu terytorialnego województwa warmińsko-mazurskiego według rodzaju jednostki w 2014 r. ....	II. Budgets of local government units in warmińsko-mazurskie voivodship by type of the entity in 2014 ..... 18
III. Budżety jednostek samorządu terytorialnego województwa warmińsko-mazurskiego na tle innych województw w 2014 r. ....	III. Budgets of local government units in warmińsko-mazurskie voivodship against the background of other voivodships in 2014 ..... 21
IV. Dochody, wydatki i wyniki budżetów powiatów według rodzajów w województwie warmińsko-mazurskim w 2014 r. ....	IV. Revenue, expenditure and results of budgets of powiats by types in warmińsko-mazurskie voivodship in 2014 ..... 25
V. Dochody budżetów gmin i miast na prawach powiatu według rodzajów w województwie warmińsko-mazurskim w 2014 r. ....	V. Revenue of budgets of gminas and cities with powiat status by types in warmińsko-mazurskie voivodship in 2014 ..... 26
VI. Wydatki i wyniki budżetów gmin i miast na prawach powiatu według rodzajów w województwie warmińsko-mazurskim w 2014 r. ....	VI. Expenditure and results of budgets of gminas and cities with powiat status by types in warmińsko-mazurskie voivodship in 2014 ..... 31
<b>BUDŻETY JEDNOSTEK SAMORZĄDU TERYTORIALNEGO WOJEWÓDZTWA WARMIŃSKO-MAZURSKIEGO W 2014 R.</b>	<b>BUDGETS OF LOCAL GOVERNMENT UNITS IN WARMIŃSKO-MAZURSKIE VOIVODSHIP IN 2014</b>
<b>Województwo warmińsko-mazurskie</b> .....	<b>Warmińsko-mazurskie voivodship</b> ..... 39
<b>Powiaty i gminy</b>	<b>Powiats and gminas</b>
<b>powiat bartoszycki</b> .....	<b>bartoszycki powiat</b> ..... 40
Bartoszyce (gmina miejska) .....	Bartoszyce (urban gmina) ..... 41
Bartoszyce (gmina wiejska) .....	Bartoszyce (rural gmina) ..... 42
Bisztynek (gmina miejsko-wiejska) .....	Bisztynek (urban-rural gmina) ..... 43
Górowo Iławeckie (gmina miejska) .....	Górowo Iławeckie (urban gmina) ..... 44
Górowo Iławeckie (gmina wiejska) .....	Górowo Iławeckie (rural gmina) ..... 45
Sępólno (gmina miejsko-wiejska) .....	Sępólno (urban-rural gmina) ..... 46
<b>powiat braniewski</b> .....	<b>braniewski powiat</b> ..... 47
Braniewo (gmina miejska) .....	Braniewo (urban gmina) ..... 48
Braniewo (gmina wiejska) .....	Braniewo (rural gmina) ..... 49
Frombork (gmina miejsko-wiejska) .....	Frombork (urban-rural gmina) ..... 50
Lelkowo (gmina wiejska) .....	Lelkowo (rural gmina) ..... 51
Pieniężno (gmina miejsko-wiejska) .....	Pieniężno (urban-rural gmina) ..... 52
Płoskinia (gmina wiejska) .....	Płoskinia (rural gmina) ..... 53
Wilczęta (gmina wiejska) .....	Wilczęta (rural gmina) ..... 54

<b>powiat działdowski</b> .....	<b>działdowski powiat</b> .....	55
Działdowo (gmina miejska) .....	Działdowo (urban gmina) .....	56
Działdowo (gmina wiejska) .....	Działdowo (rural gmina) .....	57
Iłowo-Osada (gmina wiejska) .....	Iłowo-Osada (rural gmina) .....	58
Lidzbark (gmina miejsko-wiejska) .....	Lidzbark (urban-rural gmina) .....	59
Płońska (gmina wiejska) .....	Płońska (rural gmina) .....	60
Rybno (gmina wiejska) .....	Rybno (rural gmina) .....	61
<b>powiat elbląski</b> .....	<b>elbląski powiat</b> .....	62
Elbląg (gmina wiejska) .....	Elbląg (rural gmina) .....	63
Godkowo (gmina wiejska) .....	Godkowo (rural gmina) .....	64
Gronowo Elbląskie (gmina wiejska) .....	Gronowo Elbląskie (rural gmina) .....	65
Markusy (gmina wiejska) .....	Markusy (rural gmina) .....	66
Milejewo (gmina wiejska) .....	Milejewo (rural gmina) .....	67
Młynary (gmina miejsko-wiejska) .....	Młynary (urban-rural gmina) .....	68
Pastęk (gmina miejsko-wiejska) .....	Pastęk (urban-rural gmina) .....	69
Rychliki (gmina wiejska) .....	Rychliki (rural gmina) .....	70
Tolkmicko (gmina miejsko-wiejska) .....	Tolkmicko (urban-rural gmina) .....	71
<b>powiat etcki</b> .....	<b>etcki powiat</b> .....	72
Etka (gmina miejska) .....	Etka (urban gmina) .....	73
Etka (gmina wiejska) .....	Etka (rural gmina) .....	74
Kalinowo (gmina wiejska) .....	Kalinowo (rural gmina) .....	75
Prostki (gmina wiejska) .....	Prostki (rural gmina) .....	76
Stare Juchy (gmina wiejska) .....	Stare Juchy (rural gmina) .....	77
<b>powiat giżycki</b> .....	<b>giżycki powiat</b> .....	78
Giżycko (gmina miejska) .....	Giżycko (urban gmina) .....	79
Giżycko (gmina wiejska) .....	Giżycko (rural gmina) .....	80
Kruklanki (gmina wiejska) .....	Kruklanki (rural gmina) .....	81
Miłki (gmina wiejska) .....	Miłki (rural gmina) .....	82
Ryn (gmina miejsko-wiejska) .....	Ryn (urban-rural gmina) .....	83
Wydminy (gmina wiejska) .....	Wydminy (rural gmina) .....	84
<b>powiat gołdapski</b> .....	<b>gołdapski powiat</b> .....	85
Banie Mazurskie (gmina wiejska) .....	Banie Mazurskie (rural gmina) .....	86
Dubeninki (gmina wiejska) .....	Dubeninki (rural gmina) .....	87
Gołdap (gmina miejsko-wiejska) .....	Gołdap (urban-rural gmina) .....	88
<b>powiat iławski</b> .....	<b>iławski powiat</b> .....	89
Iława (gmina miejska) .....	Iława (urban gmina) .....	90
Iława (gmina wiejska) .....	Iława (rural gmina) .....	91
Kisielice (gmina miejsko-wiejska) .....	Kisielice (urban-rural gmina) .....	92
Lubawa (gmina miejska) .....	Lubawa (urban gmina) .....	93
Lubawa (gmina wiejska) .....	Lubawa (rural gmina) .....	94
Susz (gmina miejsko-wiejska) .....	Susz (urban-rural gmina) .....	95
Zalewo (gmina miejsko-wiejska) .....	Zalewo (urban-rural gmina) .....	96
<b>powiat kętrzyński</b> .....	<b>kętrzyński powiat</b> .....	97
Barciany (gmina wiejska) .....	Barciany (rural gmina) .....	98
Kętrzyn (gmina miejska) .....	Kętrzyn (urban gmina) .....	99
Kętrzyn (gmina wiejska) .....	Kętrzyn (rural gmina) .....	100
Korsze (gmina miejsko-wiejska) .....	Korsze (urban-rural gmina) .....	101
Reszel (gmina miejsko-wiejska) .....	Reszel (urban-rural gmina) .....	102
Srokowo (gmina wiejska) .....	Srokowo (rural gmina) .....	103

<b>powiat lidzbarski</b> .....	<b>lidzbarski powiat</b> .....	104
Kiwity (gmina wiejska) .....	<i>Kiwity (rural gmina)</i> .....	105
Lidzbark Warmiński (gmina miejska) .....	<i>Lidzbark Warmiński (urban gmina)</i> .....	106
Lidzbark Warmiński (gmina wiejska) .....	<i>Lidzbark Warmiński (rural gmina)</i> .....	107
Lubomino (gmina wiejska) .....	<i>Lubomino (rural gmina)</i> .....	108
Orneta (gmina miejsko-wiejska) .....	<i>Orneta (urban-rural gmina)</i> .....	109
<b>powiat mrągowski</b> .....	<b>mrągowski powiat</b> .....	110
Mikołajki (gmina miejsko-wiejska) .....	<i>Mikołajki (urban-rural gmina)</i> .....	111
Mrągowo (gmina miejska) .....	<i>Mrągowo (urban gmina)</i> .....	112
Mrągowo (gmina wiejska) .....	<i>Mrągowo (rural gmina)</i> .....	113
Piecki (gmina wiejska) .....	<i>Piecki (rural gmina)</i> .....	114
Sorkwity (gmina wiejska) .....	<i>Sorkwity (rural gmina)</i> .....	115
<b>powiat nidzicki</b> .....	<b>niedzicki powiat</b> .....	116
Janowiec Kościelny (gmina wiejska) .....	<i>Janowiec Kościelny (rural gmina)</i> .....	117
Janowo (gmina wiejska) .....	<i>Janowo (rural gmina)</i> .....	118
Kozłowo (gmina wiejska) .....	<i>Kozłowo (rural gmina)</i> .....	119
Nidzica (gmina miejsko-wiejska) .....	<i>Nidzica (urban-rural gmina)</i> .....	120
<b>powiat nowomiejski</b> .....	<b>nowomiejski powiat</b> .....	121
Biskupiec (gmina wiejska) .....	<i>Biskupiec (rural gmina)</i> .....	122
Grodziczno (gmina wiejska) .....	<i>Grodziczno (rural gmina)</i> .....	123
Kurzętnik (gmina wiejska) .....	<i>Kurzętnik (rural gmina)</i> .....	124
Nowe Miasto Lubawskie (gmina miejska) .....	<i>Nowe Miasto Lubawskie (urban gmina)</i> .....	125
Nowe Miasto Lubawskie (gmina wiejska) .....	<i>Nowe Miasto Lubawskie (rural gmina)</i> .....	126
<b>powiat olecki</b> .....	<b>olecki powiat</b> .....	127
Kowale Oleckie (gmina wiejska) .....	<i>Kowale Oleckie (rural gmina)</i> .....	128
Olecko (gmina miejsko-wiejska) .....	<i>Olecko (urban-rural gmina)</i> .....	129
Świątajno (gmina wiejska) .....	<i>Świątajno (rural gmina)</i> .....	130
Wieliczki (gmina wiejska) .....	<i>Wieliczki (rural gmina)</i> .....	131
<b>powiat olsztyński</b> .....	<b>olsztyński powiat</b> .....	132
Barczewo (gmina miejsko-wiejska) .....	<i>Barczewo (urban-rural gmina)</i> .....	133
Biskupiec (gmina miejsko-wiejska) .....	<i>Biskupiec (urban-rural gmina)</i> .....	134
Dobre Miasto (gmina miejsko-wiejska) .....	<i>Dobre Miasto (urban-rural gmina)</i> .....	135
Dywity (gmina wiejska) .....	<i>Dywity (rural gmina)</i> .....	136
Gietrzwałd (gmina wiejska) .....	<i>Gietrzwałd (rural gmina)</i> .....	137
Jeziorany (gmina miejsko-wiejska) .....	<i>Jeziorany (urban-rural gmina)</i> .....	138
Jonkowo (gmina wiejska) .....	<i>Jonkowo (rural gmina)</i> .....	139
Kolno (gmina wiejska) .....	<i>Kolno (rural gmina)</i> .....	140
Olsztynek (gmina miejsko-wiejska) .....	<i>Olsztynek (urban-rural gmina)</i> .....	141
Purda (gmina wiejska) .....	<i>Purda (rural gmina)</i> .....	142
Stawiguda (gmina wiejska) .....	<i>Stawiguda (rural gmina)</i> .....	143
Świątki (gmina wiejska) .....	<i>Świątki (rural gmina)</i> .....	144
<b>powiat ostródzki</b> .....	<b>ostródzki powiat</b> .....	145
Dąbrówno (gmina wiejska) .....	<i>Dąbrówno (rural gmina)</i> .....	146
Grunwald (gmina wiejska) .....	<i>Grunwald (rural gmina)</i> .....	147
Łukta (gmina wiejska) .....	<i>Łukta (rural gmina)</i> .....	148
Małdyty (gmina wiejska) .....	<i>Małdyty (rural gmina)</i> .....	149
Miłakowo (gmina miejsko-wiejska) .....	<i>Miłakowo (urban-rural gmina)</i> .....	150
Miłomłyn (gmina miejsko-wiejska) .....	<i>Miłomłyn (urban-rural gmina)</i> .....	151
Morąg (gmina miejsko-wiejska) .....	<i>Morąg (urban-rural gmina)</i> .....	152

Ostróda (gmina miejska) .....	<i>Ostróda (rural gmina) .....</i>	153
Ostróda (gmina wiejska) .....	<i>Ostróda (rural gmina) .....</i>	154
<b>powiat piski .....</b>	<b><i>piski powiat .....</i></b>	155
Biała Piska (gmina miejsko-wiejska) .....	<i>Biała Piska (urban-rural gmina) .....</i>	156
Orzysz (gmina miejsko-wiejska) .....	<i>Orzysz (urban-rural gmina) .....</i>	157
Pisz (gmina miejsko-wiejska) .....	<i>Pisz (urban-rural gmina) .....</i>	158
Ruciane-Nida (gmina miejsko-wiejska) .....	<i>Ruciane-Nida (urban-rural gmina) .....</i>	159
<b>powiat szczycieński .....</b>	<b><i>szczycieński powiat .....</i></b>	160
Dźwierzuty (gmina wiejska) .....	<i>Dźwierzuty (rural gmina) .....</i>	161
Jedwabno (gmina wiejska) .....	<i>Jedwabno (rural gmina) .....</i>	162
Pasym (gmina miejsko-wiejska) .....	<i>Pasym (urban-rural gmina) .....</i>	163
Rozogi (gmina wiejska) .....	<i>Rozogi (rural gmina) .....</i>	164
Szczytno (gmina miejska) .....	<i>Szczytno (rural gmina) .....</i>	165
Szczytno (gmina wiejska) .....	<i>Szczytno (rural gmina) .....</i>	166
Świątajno (gmina wiejska) .....	<i>Świątajno (rural gmina) .....</i>	167
Wielbark (gmina wiejska) .....	<i>Wielbark (rural gmina) .....</i>	168
<b>powiat węgorzewski .....</b>	<b><i>węgorzewski powiat .....</i></b>	169
Budry (gmina wiejska) .....	<i>Budry (rural gmina) .....</i>	170
Pozezdrze (gmina wiejska) .....	<i>Pozezdrze (rural gmina) .....</i>	171
Węgorzewo (gmina miejsko-wiejska) .....	<i>Węgorzewo (urban-rural gmina) .....</i>	172
<b>Miasta na prawach powiatu</b>	<b><i>Cities with powiat status</i></b>	
Elbląg .....	<i>Elbląg .....</i>	173
Olsztyn .....	<i>Olsztyn .....</i>	174
<b>MAPY</b>	<b><i>MAPS</i></b>	
Podział administracyjny województwa warmińsko-mazurskiego w 2014 r. ....	<i>Administrative division of warmińsko-mazurskie voivodship in 2014 .....</i>	38
Dochody i wydatki budżetów gmin według województw w 2014 r. ....	<i>Revenue and expenditure of budgets of gminas by voivodships in 2014 .....</i>	176
Dochody i wydatki budżetów miast na prawach powiatu według województw w 2014 r. ....	<i>Revenue and expenditure of budgets of cities with powiat status by voivodships in 2014 .....</i>	176
Dochody i wydatki budżetów powiatów według województw w 2014 r. ....	<i>Revenue and expenditure of budgets of powiats by voivodships in 2014 .....</i>	177
Dochody i wydatki budżetów województw w 2014 r. ....	<i>Revenue and expenditure of budgets of voivodships in 2014 .....</i>	177
Dochody budżetów powiatów w 2014 r. ....	<i>Revenue of budgets of powiats in 2014 .....</i>	178
Wydatki budżetów powiatów w 2014 r. ....	<i>Expenditure of budgets of powiats in 2014 .....</i>	178
Dochody budżetów gmin w 2014 r. ....	<i>Revenue of budgets of gminas in 2014 .....</i>	179
Wydatki budżetów gmin w 2014 r. ....	<i>Expenditure of budgets of gminas in 2014 .....</i>	180

**W wersji angielskiej: przedmowa, spis treści, tablice, mapy.  
English version: preface, contents, tables, maps.**



**OBJAŚNIENIA ZNAKÓW UMOWNYCH**  
**EXPLANATION OF SYMBOLS**

<b>Znak umowny</b> <i>Symbol</i>	<b>Opis</b> <i>Description</i>
-	zjawisko nie wystąpiło <i>magnitude zero</i>
.	zupełny brak informacji albo brak informacji wiarygodnych <i>data not available or not reliable</i>
X	wypełnienie pozycji jest niemożliwe lub niecelowe <i>not applicable</i>
„W tym” „Of which”	oznacza, że nie podaje się wszystkich składników sumy <i>indicates that not all elements of the sum are given</i>

**OBJAŚNIENIA SKRÓTÓW**  
**EXPLANATION OF ABBREVIATIONS**

<b>Skrót</b> <i>Abbreviations</i>	<b>Znaczenie</b> <i>Meaning</i>
tys. <i>thous.</i>	tysiąc <i>thousand</i>
mln	milion <i>million</i>
zł <i>zl</i>	złoty <i>zloty</i>
ha	hektar <i>hectare</i>
Dz. U.	Dziennik Ustaw

---

## UWAGI METODYCZNE

---

## I. Źródła i zakres danych

1. Finanse jednostek samorządu terytorialnego obejmują procesy związane z gromadzeniem środków publicznych oraz ich rozdysponowaniem.
2. Podstawowymi aktami regulującymi gospodarkę finansową jednostek samorządu terytorialnego są:
  - ustawa z dnia 27 sierpnia 2009 r. o finansach publicznych (tekst jednolity Dz. U. 2013, poz. 885 z późniejszymi zmianami),
  - ustawa z dnia 13 listopada 2003 r. o dochodach jednostek samorządu terytorialnego (tekst jednolity Dz. U. 2010 Nr 80, poz. 526 z późniejszymi zmianami),
  - ustawa z dnia 8 marca 1990 r. o samorządzie gminnym (tekst jednolity Dz. U. 2013, poz. 594 z późniejszymi zmianami),
  - ustawa z dnia 5 czerwca 1998 r. o samorządzie powiatowym (tekst jednolity Dz. U. 2013, poz. 595 z późniejszymi zmianami),
  - ustawa z dnia 5 czerwca 1998 r. o samorządzie województwa (tekst jednolity Dz. U. 2013, poz. 596 z późniejszymi zmianami),
  - rozporządzenie Ministra Finansów z dnia 2 marca 2010 r. w sprawie szczegółowej klasyfikacji dochodów, wydatków, przychodów i rozchodów oraz środków pochodzących ze źródeł zagranicznych (Dz. U. 2010 Nr 38, poz. 207 z późniejszymi zmianami).
3. Dane zaprezentowane w niniejszej publikacji dotyczą dochodów, wydatków i wyników budżetów jednostek samorządu terytorialnego (gmin, miast na prawach powiatu, powiatów oraz województwa). Przy przeliczeniu dochodów i wydatków na 1 mieszkańca przyjęto dane o liczbie ludności w dniu 30 czerwca 2014 r.
4. Budżety jednostek samorządu terytorialnego uchwalane są przez właściwe rady na okres roku kalendarzowego, w terminach i na zasadach określonych w ustawach o samorządzie terytorialnym. Miasto na prawach powiatu realizuje jednocześnie zadania z zakresu działania gminy oraz powiatu i sporządza jeden budżet, w którym określone są poszczególne dochody z uwzględnieniem źródeł dochodów gminy i powiatu oraz wydatki realizowane łącznie przez gminę i powiat. W tablicach dochody i wydatki gmin podane są bez dochodów i wydatków gmin mających również status miasta na prawach powiatu, natomiast dochody i wydatki miast na prawach powiatu podane są łącznie z dochodami i wydatkami części gminnej i powiatowej.
5. Dochody i wydatki budżetów jednostek samorządu terytorialnego zgrupowano zgodnie z zasadami określonymi w ustawie o finansach publicznych na:
  - a) działy – określające rodzaj działalności,
  - b) paragrafy – określające rodzaj dochodu lub wydatku.Zaprezentowane dane opracowano zgodnie z rozporządzeniem Ministra Finansów z dnia 2 marca 2010 r. w sprawie szczegółowej klasyfikacji dochodów, wydatków, przychodów i rozchodów oraz środków pochodzących ze źródeł zagranicznych (Dz. U. 2010 Nr 38, poz. 207 z późniejszymi zmianami).

6. Informacje dotyczące budżetów jednostek samorządu terytorialnego opracowano na podstawie sprawozdań Ministerstwa Finansów.
7. Ze względu na elektroniczną technikę przetwarzania danych, w niektórych przypadkach sumy składników mogą się różnić od podanych wielkości „ogółem”.

## II. Objaśnienia podstawowych pojęć

### 1. Dochodami jednostek samorządu terytorialnego są:

- a) dochody własne,
- b) dotacje,
- c) subwencja ogólna.

### 2. Źródłami **dochodów własnych gminy** są:

- a) wpływy z podatku dochodowego od osób fizycznych, od podatników tego podatku zamieszkałych na obszarze gminy,
- b) wpływy z podatku dochodowego od osób prawnych, od podatników tego podatku posiadających siedzibę na obszarze gminy,
- c) wpływy z podatków: rolnego, leśnego, od nieruchomości, od środków transportowych, od działalności gospodarczej, od spadków i darowizn, od czynności cywilnoprawnych,
- d) wpływy z opłat: skarbowej, targowej, eksploatacyjnej oraz innych uiszczanych na podstawie odrębnych przepisów,
- e) dochody z majątku gminy,
- f) pozostałe dochody (m. in. spadki, zapisy i darowizny na rzecz gminy, dochody z kar pieniężnych i grzywien określonych w odrębnych przepisach, odsetki od pożyczek udzielanych przez gminę, odsetki od nieterminowo przekazywanych należności stanowiących dochody gminy, odsetki od środków finansowych gromadzonych na rachunkach bankowych gminy).

### 3. Źródłami **dochodów własnych powiatu** są:

- a) wpływy z podatku dochodowego od osób fizycznych, od podatników tego podatku zamieszkałych na obszarze powiatu,
- b) wpływy z podatku dochodowego od osób prawnych, od podatników tego podatku posiadających siedzibę na obszarze powiatu,
- c) dochody z majątku powiatu,
- d) pozostałe dochody (m. in. spadki, zapisy i darowizny na rzecz powiatu, dochody z kar pieniężnych i grzywien określonych w odrębnych przepisach, odsetki od pożyczek udzielanych przez powiat, odsetki od nieterminowo przekazywanych należności stanowiących dochody powiatu, odsetki od środków finansowych gromadzonych na rachunkach bankowych powiatu).

### 4. Źródłami **dochodów własnych województwa** są:

- a) wpływy z podatku dochodowego od osób fizycznych, od podatników tego podatku zamieszkałych na obszarze województwa,

- b) wpływy z podatku dochodowego od osób prawnych, od podatników tego podatku posiadających siedzibę na obszarze województwa,
- c) dochody z majątku województwa,
- d) pozostałe dochody (m. in. spadki, zapisy i darowizny na rzecz województwa, dochody z kar pieniężnych i grzywien określonych w odrębnych przepisach, odsetki od pożyczek udzielanych przez województwo, odsetki od nieterminowo przekazywanych należności stanowiących dochody województwa, odsetki od środków finansowych gromadzonych na rachunkach bankowych województwa).

**5. Dochodami jednostek samorządu terytorialnego są dotacje:**

a) celowe:

- otrzymane z budżetu państwa na realizację zadań bieżących z zakresu administracji rządowej oraz innych zadań zleconych ustawami,
- otrzymane z budżetu państwa na zadania bieżące realizowane na podstawie porozumień z organami administracji rządowej,
- otrzymane z budżetu państwa na realizację własnych zadań bieżących,
- otrzymane na zadania bieżące realizowane na podstawie porozumień między jednostkami samorządu terytorialnego,
- otrzymane z państwowych funduszy celowych na realizację zadań bieżących,
- otrzymane z tytułu pomocy finansowej udzielanej między jednostkami samorządu terytorialnego na dofinansowanie własnych zadań,

b) w ramach programów finansowanych z udziałem środków europejskich.

**6. Subwencja ogólna** składa się z części:

- a) dla gmin: oświatowej, wyrównawczej, równoważącej, rekompensującej,
- b) dla powiatów: oświatowej, wyrównawczej, równoważącej,
- c) dla województw: oświatowej, wyrównawczej, regionalnej.

**7. Wydatki budżetów jednostek samorządu terytorialnego** dzielą się na:

a) majątkowe (w tym inwestycyjne),

b) bieżące, do których zalicza się m.in.:

- dotacje dla jednostek organizacyjno-prawnych działających w budżetach jednostek samorządu terytorialnego,
- świadczenia na rzecz osób fizycznych,
- wydatki bieżące jednostek budżetowych, w tym:
  - wynagrodzenia (wraz z pochodnymi),
  - wydatki na zakup materiałów i usług,
- obsługę długu publicznego,
- wydatki z tytułu udzielenia poręczeń i gwarancji.

**TABLICE STATYSTYCZNE**  
*STATISTICAL TABLES*

I. Wybrane dane o budżetach jednostek samorządu terytorialnego w województwie warmińsko-mazurskim  
 Selected data on budgets of local government units in warmińsko-mazurskie voivodship

Wyszczególnienie Specification	2011	2012	2013	2014
	w tys. zł		in thous. zł	
<b>DOCHODY OGÓŁEM</b> .....	<b>6 617 963,7</b>	<b>6 768 170,6</b>	<b>7 251 803,0</b>	<b>7 797 154,3</b>
<b>TOTAL REVENUE</b>				
<b>WEDŁUG RODZAJÓW BY TYPES</b>				
<b>Dochody własne</b> .....	<b>2 520 112,7</b>	<b>2 619 466,5</b>	<b>2 779 481,5</b>	<b>2 977 523,7</b>
<b>Own revenue</b>				
podatek dochodowy od osób prawnych .....	94 588,8	98 214,3	113 853,8	116 566,1
<i>corporate income tax</i>				
podatek dochodowy od osób fizycznych .....	808 772,1	864 955,2	911 330,0	985 299,2
<i>personal income tax</i>				
podatek rolny .....	74 817,2	114 795,8	125 239,2	124 208,6
<i>agricultural tax</i>				
podatek leśny .....	16 529,2	19 876,2	19 908,0	17 821,2
<i>forest tax</i>				
podatek od nieruchomości .....	500 887,6	551 416,3	587 083,6	615 810,2
<i>tax on real estate</i>				
podatek od środków transportowych .....	26 969,7	26 703,2	26 743,8	26 193,6
<i>tax on means of transport</i>				
podatek od działalności gospodarczej <sup>a</sup> .....	2 018,4	1 997,1	1 934,3	1 904,3
<i>tax on economic activity<sup>a</sup></i>				
podatek od spadków i darowizn .....	5 122,8	5 053,8	5 565,7	4 760,0
<i>tax on inheritances and donations</i>				
podatek od czynności cywilnoprawnych .....	43 828,4	40 146,9	42 443,9	44 023,5
<i>tax on civil law transactions</i>				
wpływy z opłaty skarbowej .....	15 289,1	14 413,7	14 362,2	14 511,7
<i>revenue from stamp duty</i>				
wpływy z opłaty eksploatacyjnej .....	6 141,5	4 078,8	3 916,5	4 972,4
<i>revenue from exploitation fee</i>				
wpływy z opłaty targowej .....	4 504,3	4 450,1	3 923,6	3 763,2
<i>revenue from market fee</i>				
dochody z majątku .....	220 511,4	204 740,4	214 823,4	222 829,1
<i>revenue from property</i>				
pozostałe dochody .....	700 132,2	668 624,7	708 353,7	794 860,6
<i>other revenue</i>				
<b>Dotacje ogółem</b> .....	<b>1 874 898,0</b>	<b>1 840 052,6</b>	<b>2 115 058,5</b>	<b>2 490 730,4</b>
<b>Total grants</b>				
celowe .....	1 348 810,3	1 324 491,7	1 371 662,1	1 505 055,4
<i>targeted</i>				
z budżetu państwa na zadania z zakresu administracji rządowej .....	880 375,7	914 322,8	900 962,5	984 733,4
<i>from the state budget for government administration-related tasks</i>				
z budżetu państwa na zadania własne .....	348 616,3	316 608,9	377 439,0	423 134,9
<i>from the state budget for own tasks</i>				
z budżetu państwa na zadania realizowane na podstawie porozumień z organami administracji rządowej .....	2 677,4	2 778,6	1 758,7	2 682,5
<i>from the state budget for tasks realized on the basis of agreements with government administration authorities</i>				
na zadania realizowane na podstawie porozumień między jednostkami samorządu terytorialnego .....	43 497,0	37 151,2	44 360,4	41 504,0
<i>for tasks realized on the basis of agreements between local government units</i>				
otrzymane z państwowych funduszy celowych .....	44 546,2	38 310,3	32 084,5	20 829,5
<i>received from targeted funds</i>				
z tytułu pomocy finansowej udzielanej między jednostkami samorządu terytorialnego na dofinansowanie własnych zadań .....	.	15 319,9	15 057,2	32 171,1
<i>for financial assistance between local government units for additional financing of own tasks</i>				
w ramach programów finansowanych z udziałem środków europejskich .....	526 087,7	515 560,9	743 396,4	985 674,9
<i>for programmes financed with European funds</i>				

<sup>a</sup> Osób fizycznych opłacany w formie karty podatkowej.  
<sup>a</sup> From natural persons paid in the form of tax card.

I. Wybrane dane o budżetach jednostek samorządu terytorialnego w województwie warmińsko-mazurskim (cd.)  
 Selected data on budgets of local government units in warmińsko-mazurskie voivodship (cont.)

Wyszczególnienie Specification	2011	2012	2013	2014
	w tys. zł		in thous. zł	
<b>Subwencja ogólna</b> .....	<b>2 222 953,0</b>	<b>2 308 651,5</b>	<b>2 357 263,0</b>	<b>2 328 900,2</b>
<b>General subvention</b>				
część wyrównawcza .....	536 420,2	532 382,0	591 832,8	554 041,7
<i>compensatory part</i>				
część oświatowa .....	1 533 110,3	1 600 510,1	1 608 910,2	1 597 303,4
<i>educational part</i>				
część rekompensująca .....	59,0	59,0	59,0	59,0
<i>offsetting part</i>				
część równoważąca .....	90 811,1	95 327,8	86 941,4	90 926,3
<i>balancing part</i>				
część regionalna .....	55 274,1	67 839,2	63 789,2	82 305,2
<i>regional part</i>				
uzupełnienie subwencji ogólnej .....	7 278,2	12 533,2	5 730,3	4 264,6
<i>supplement of general subvention</i>				
<b>WEDŁUG DZIAŁÓW BY DIVISIONS</b>				
Różne rozliczenia .....	2 407 261,9	2 520 863,4	2 746 304,2	2 825 416,5
<i>Different settlements</i>				
Dochody od osób prawnych i od osób fizycznych .....	1 681 550,4	1 823 774,0	1 977 632,5	2 134 552,0
<i>Revenue from corporate and natural persons</i>				
Pomoc społeczna i pozostałe zadania z zakresu polityki społecznej .....	921 916,6	984 527,4	1 003 206,3	1 050 138,1
<i>Social welfare and other tasks in sphere of social policy</i>				
Transport i łączność .....	283 117,3	256 214,6	347 407,1	528 970,2
<i>Transport and communication</i>				
Gospodarka mieszkaniowa .....	274 281,9	264 432,3	259 577,6	267 034,5
<i>Dwelling economy</i>				
Rolnictwo i łowiectwo .....	209 579,9	199 030,4	199 120,3	217 015,1
<i>Agriculture and hunting</i>				
Oświata i wychowanie .....	115 806,4	112 285,1	109 520,0	149 653,7
<i>Education</i>				
Gospodarka komunalna i ochrona środowiska .....	133 366,3	109 393,4	129 029,8	119 434,4
<i>Municipal economy and environmental protection</i>				
Bezpieczeństwo publiczne i ochrona przeciwpożarowa .....	90 400,3	87 806,8	94 379,4	101 560,3
<i>Public safety and fire protection</i>				
Kultura fizyczna .....	102 736,2	58 753,0	48 331,9	62 347,2
<i>Physical education</i>				
Ochrona zdrowia .....	87 855,9	71 073,3	79 156,1	73 437,4
<i>Health care</i>				
Administracja publiczna .....	75 794,6	73 484,3	101 991,9	103 348,9
<i>Public administration</i>				
Działalność usługowa .....	35 040,7	37 312,5	29 633,1	30 875,1
<i>Service activities</i>				
Edukacyjna opieka wychowawcza .....	42 431,2	45 243,8	52 521,2	50 153,2
<i>Educational care</i>				
Kultura i ochrona dziedzictwa narodowego .....	40 084,6	37 866,5	24 917,1	26 699,0
<i>Culture and national heritage</i>				
Turystyka .....	58 081,8	43 104,0	7 298,3	17 089,2
<i>Tourism</i>				
Informatyka .....	26 695,5	3 086,5	4 503,0	4 498,3
<i>Informatics</i>				
Pozostałe .....	31 962,3	39 919,0	37 273,3	34 931,3
<i>Others</i>				



I. Wybrane dane o budżetach jednostek samorządu terytorialnego w województwie warmińsko-mazurskim (dok.)  
 Selected data on budgets of local government units in warmińsko-mazurskie voivodship (cont.)

Wyszczególnienie Specification	2011	2012	2013	2014
	w tys. zł		in thous. zł	
<b>WYDATKI OGÓŁEM .....</b> <b>TOTAL EXPENDITURE</b>	<b>6 898 191,7</b>	<b>6 925 219,5</b>	<b>7 252 518,8</b>	<b>7 831 450,5</b>
<b>WEDŁUG RODZAJÓW BY TYPES</b>				
<b>Wydatki majątkowe .....</b> <b>Property expenditure</b>	<b>1 600 943,7</b>	<b>1 357 972,0</b>	<b>1 501 058,1</b>	<b>1 872 149,3</b>
w tym inwestycyjne .....	1 562 430,3	1 315 765,8	1 442 209,8	1 813 327,1
of which investment of which investment				
<b>Wydatki bieżące .....</b> <b>Current expenditure</b>	<b>5 297 248,0</b>	<b>5 567 247,5</b>	<b>5 751 460,7</b>	<b>5 959 301,2</b>
w tym: of which:				
dotacje .....	528 521,3	547 531,1	586 365,9	628 644,7
grants				
świadczenia na rzecz osób fizycznych .....	871 213,9	901 346,2	936 711,4	954 488,2
benefits for natural persons				
wydatki bieżące jednostek budżetowych .....	3 778 322,2	3 959 584,6	4 102 153,2	4 266 940,9
current expenditure of budgetary units				
w tym: of which:				
wynagrodzenia .....	2 102 275,0	2 173 188,6	2 203 372,4	2 251 425,7
wages and salaries				
składki na obowiązkowe ubezpieczenia społeczne i Fundusz Pracy .....	342 592,9	387 647,2	402 282,1	407 728,8
contributions to compulsory social insurance and the Labour Fund				
zakup materiałów i usług .....	1 021 824,6	1 087 222,8	1 156 511,4	1 247 241,1
purchase of materials and services				
obsługa długu publicznego .....	101 473,4	132 849,2	108 785,8	92 494,7
public debt servicing				
<b>WEDŁUG DZIAŁÓW BY DIVISIONS</b>				
Oświata i wychowanie .....	2 034 527,8	2 097 080,0	2 122 509,2	2 162 721,3
Education				
Pomoc społeczna i pozostałe zadania z zakresu polityki społecznej .....	1 287 074,2	1 372 357,2	1 418 158,4	1 476 006,4
Social welfare and other tasks in sphere of social policy				
Transport i łączność .....	844 199,0	855 982,3	1 154 738,3	1 503 534,6
Transport and communication				
Administracja publiczna .....	619 421,8	630 150,1	672 092,3	697 137,6
Public administration				
Gospodarka komunalna i ochrona środowiska .....	372 629,8	320 184,4	403 371,9	413 804,9
Municipal economy and environmental protection				
Rolnictwo i łowiectwo .....	254 435,4	269 626,8	239 920,0	269 303,7
Agriculture and hunting				
Kultura fizyczna .....	237 454,7	174 270,2	128 760,7	183 430,7
Physical education				
Kultura i ochrona dziedzictwa narodowego .....	229 589,2	223 178,9	203 932,4	226 570,2
Culture and national heritage				
Edukacyjna opieka wychowawcza .....	214 849,8	224 401,3	237 976,0	232 430,1
Educational care				
Gospodarka mieszkaniowa .....	151 640,6	148 869,7	134 380,3	130 367,5
Dwelling economy				
Bezpieczeństwo publiczne i ochrona przeciwpożarowa .....	133 725,2	127 155,5	138 701,7	149 486,9
Public safety and fire protection				
Ochrona zdrowia .....	136 660,4	125 695,5	130 820,8	120 129,9
Health care				
Pozostałe .....	381 983,8	356 267,6	267 156,9	266 526,7
Others				
<b>WYNIK BUDŻETÓW BUDGETS RESULT</b>				
<b>Nadwyżka (+) lub deficyt (-) .....</b> <b>Surplus (+) or deficit (-)</b>	<b>-280 228,0</b>	<b>-157 048,9</b>	<b>-715,8</b>	<b>-34 296,2</b>

II. Budżety jednostek samorządu terytorialnego województwa warmińsko-mazurskiego według rodzaju jednostki w 2014 r.  
*Budgets of local government units in warmińsko-mazurskie voivodship by type of the entity in 2014*

Wyszczególnienie <i>Specification</i>	Ogółem <i>Total</i>	Gminy <sup>a</sup> <i>Gminas<sup>a</sup></i>	Miasta na prawach powiatu <i>Cities with powiat status</i>	Powiaty <i>Powiats</i>	Woje- wództwo <i>Voivod- ship</i>
	w tys. zł <i>in thous. zł</i>				
<b>DOCHODY OGÓŁEM .....</b> <b>TOTAL REVENUE</b>	<b>7 797 154,3</b>	<b>3 874 993,5</b>	<b>1 480 044,0</b>	<b>1 269 904,6</b>	<b>1 172 212,1</b>
<b>WEDŁUG RODZAJÓW BY TYPES</b>					
<b>Dochody własne .....</b> <b>Own revenue</b>	<b>2 977 523,7</b>	<b>1 699 788,5</b>	<b>767 469,4</b>	<b>323 437,0</b>	<b>186 828,8</b>
podatek dochodowy od osób prawnych .....	116 566,1	19 166,0	17 758,7	3 992,8	75 648,6
<i>corporate income tax</i>					
podatek dochodowy od osób fizycznych .....	985 299,2	503 295,4	312 617,0	137 461,0	31 925,9
<i>personal income tax</i>					
podatek rolny .....	124 208,6	123 749,9	458,7	-	-
<i>agricultural tax</i>					
podatek leśny .....	17 821,2	17 756,0	65,2	-	-
<i>forest tax</i>					
podatek od nieruchomości .....	615 810,2	462 748,2	153 062,1	-	-
<i>tax on real estate</i>					
podatek od środków transportowych .....	26 193,6	19 176,6	7 017,0	-	-
<i>tax on means of transport</i>					
podatek od działalności gospodarczej <sup>b</sup> .....	1 904,3	1 315,4	588,9	-	-
<i>tax on economic activity<sup>b</sup></i>					
podatek od spadków i darowizn .....	4 760,0	3 475,4	1 284,6	-	-
<i>tax on inheritances and donations</i>					
podatek od czynności cywilnoprawnych .....	44 023,5	29 679,7	14 343,8	-	-
<i>tax on civil law transactions</i>					
wpływy z opłaty skarbowej .....	14 511,7	8 617,0	5 894,7	-	-
<i>revenue from stamp duty</i>					
wpływy z opłaty eksploatacyjnej .....	4 972,4	4 972,4	-	-	-
<i>revenue from exploitation fee</i>					
wpływy z opłaty targowej .....	3 763,2	3 193,7	569,5	-	-
<i>revenue from market fee</i>					
dochody z majątku .....	222 829,1	155 175,4	43 181,9	23 415,6	1 056,2
<i>revenue from property</i>					
pozostałe dochody .....	794 860,6	347 467,4	210 627,4	158 567,6	78 198,1
<i>other revenue</i>					
<b>Dotacje ogółem .....</b> <b>Total grants</b>	<b>2 490 730,4</b>	<b>1 032 678,5</b>	<b>352 648,5</b>	<b>332 616,2</b>	<b>772 787,1</b>
celowe .....	1 505 055,4	893 752,7	190 819,1	253 862,5	166 621,1
<i>targeted</i>					
z budżetu państwa na zadania z zakresu administracji rządowej .....	984 733,4	570 735,7	131 490,1	143 162,7	139 344,8
<i>from the state budget for government administration-related tasks</i>					
z budżetu państwa na zadania własne .....	423 134,9	289 589,2	55 101,5	69 607,6	8 836,6
<i>from the state budget for own tasks</i>					
z budżetu państwa na zadania realizowane na podstawie porozumień z organami administracji rządowej .....	2 682,5	1 195,3	340,9	1 146,4	-
<i>from the state budget for tasks realized on the basis of agreements with government administration authorities</i>					
na zadania realizowane na podstawie porozumień między jednostkami samorządu terytorialnego .....	41 504,0	16 817,0	2 900,3	18 296,3	3 490,5
<i>for tasks realized on the basis of agreements between local government units</i>					
otrzymane z państwowych funduszy celowych .....	20 829,5	7 661,4	857,4	4 341,6	7 969,1
<i>received from targeted funds</i>					
z tytułu pomocy finansowej udzielanej między jednostkami samorządu na dofinansowanie własnych zadań .....	32 171,1	7 754,1	129,0	17 307,8	6 980,2
<i>for financial assistance between local government units for additional financing of own tasks</i>					
w ramach programów finansowanych z udziałem środków europejskich .....	985 674,9	138 925,8	161 829,4	78 753,8	606 166,0
<i>for programmes financed with European funds</i>					

<sup>a</sup> Bez miast na prawach powiatu. <sup>b</sup> Osób fizycznych opłacany w formie karty podatkowej.  
*a Without cities with powiat status. b From natural persons paid in the form of tax card.*

II. Budżety jednostek samorządu terytorialnego województwa warmińsko-mazurskiego według rodzaju jednostki w 2014 r. (cd.)  
*Budgets of local government units in warmińsko-mazurskie voivodship by type of the entity in 2014 (cont.)*

Wyszczególnienie <i>Specification</i>	Ogółem <i>Total</i>	Gminy <sup>a</sup> <i>Gminas<sup>a</sup></i>	Miasta na prawach powiatu <i>Cities with powiat status</i>	Powiaty <i>Powiaty</i>	Woje- wództwo <i>Voivod- ship</i>
	w tys. zł <i>in thous. zł</i>				
<b>Subwencja ogólna .....</b> <b>General subvention</b>	<b>2 328 900,2</b>	<b>1 142 526,5</b>	<b>359 926,1</b>	<b>613 851,4</b>	<b>212 596,2</b>
część wyrównawcza .....	554 041,7	322 770,6	577,7	122 652,3	108 041,1
<i>compensatory part</i>					
część oświatowa .....	1 597 303,4	797 370,8	340 724,7	437 465,4	21 742,4
<i>educational part</i>					
część rekompensująca .....	59,0	59,0	-	-	-
<i>offsetting part</i>					
część równoważąca .....	90 926,3	21 671,7	17 844,6	51 409,9	-
<i>balancing part</i>					
część regionalna .....	82 305,2	-	-	-	82 305,2
<i>regional part</i>					
uzupełnienie subwencji ogólnej .....	4 264,6	654,3	779,0	2 323,7	507,5
<i>supplement of general subvention</i>					
<b>WEDŁUG DZIAŁÓW <i>BY DIVISIONS</i></b>					
Różne rozliczenia .....	2 825 416,5	1 172 947,5	383 812,5	616 421,9	652 234,6
<i>Different settlements</i>					
Dochody od osób prawnych i od osób fizycznych .....	2 134 552,0	1 284 901,4	576 774,9	165 072,0	107 803,8
<i>Revenue from corporate and natural persons</i>					
Pomoc społeczna i pozostałe zadania z zakresu polityki społecznej .....	1 050 138,1	728 539,6	148 152,8	166 186,2	7 259,5
<i>Social welfare and other tasks in sphere of social policy</i>					
Transport i łączność .....	528 970,2	53 365,2	161 329,8	67 147,1	247 128,2
<i>Transport and communication</i>					
Gospodarka mieszkaniowa .....	267 034,5	176 466,6	62 635,2	27 440,8	491,8
<i>Dwelling economy</i>					
Rolnictwo i łowiectwo .....	217 015,1	94 167,9	56,2	1 580,8	121 210,3
<i>Agriculture and hunting</i>					
Oświata i wychowanie .....	149 653,7	98 034,0	28 120,6	22 857,5	641,6
<i>Education</i>					
Gospodarka komunalna i ochrona środowiska .....	119 434,4	89 510,5	23 631,8	4 749,9	1 542,2
<i>Municipal economy and environmental protection</i>					
Bezpieczeństwo publiczne i ochrona przeciwpożarowa .....	101 560,3	15 834,8	24 079,5	61 646,0	-
<i>Public safety and fire protection</i>					
Kultura fizyczna .....	62 347,2	35 115,4	27 021,3	210,5	-
<i>Physical education</i>					
Ochrona zdrowia .....	73 437,4	1 018,4	13 450,6	58 086,3	882,1
<i>Health care</i>					
Administracja publiczna .....	103 348,9	35 097,5	9 763,2	43 165,9	15 322,3
<i>Public administration</i>					
Działalność usługowa .....	30 875,1	9 656,3	3 887,5	17 015,9	315,3
<i>Service activities</i>					
Edukacyjna opieka wychowawcza .....	50 153,2	31 502,2	7 536,5	11 114,6	-
<i>Educational care</i>					
Kultura i ochrona dziedzictwa narodowego .....	26 699,0	19 409,7	2 805,3	266,6	4 217,4
<i>Culture and national heritage</i>					
Pozostałe .....	56 518,8	29 426,8	6 986,2	6 942,8	13 162,9
<i>Others</i>					
<b>NA 1 MIESZKAŃCA W ZŁ <i>PER CAPITA IN ZŁ</i></b>					
dochody ogółem .....	x	3 375	4 978	1 106	811
<i>total revenue</i>					
dochody własne .....	x	1 480	2 581	282	129
<i>own revenue</i>					

<sup>a</sup> Bez miast na prawach powiatu  
<sup>a</sup> Without cities with powiat status.

II. Budżety jednostek samorządu terytorialnego województwa warmińsko-mazurskiego według rodzaju jednostki w 2014 r. (dok.)  
*Budgets of local government units in warmińsko-mazurskie voivodship by type of the entity in 2014 (cont.)*

Wyszczególnienie <i>Specification</i>	Ogółem <i>Total</i>	Gminy <sup>a</sup> <i>Gminas<sup>a</sup></i>	Miasta na prawach powiatu <i>Cities with powiat status</i>	Powiaty <i>Powiats</i>	Woje- wództwo <i>Voivod- ship</i>
	w tys. zł <i>in thous. zł</i>				
<b>WYDATKI OGÓŁEM .....</b> <b>TOTAL EXPENDITURE</b>	<b>7 831 450,5</b>	<b>3 873 295,9</b>	<b>1 484 351,9</b>	<b>1 273 875,2</b>	<b>1 199 927,5</b>
<b>WEDŁUG RODZAJÓW BY TYPES</b>					
<b>Wydatki majątkowe .....</b> <b>Property expenditure</b>	<b>1 872 149,3</b>	<b>591 465,0</b>	<b>288 879,9</b>	<b>203 247,7</b>	<b>788 556,8</b>
w tym inwestycyjne .....	1 813 327,1	574 646,0	258 405,6	199 560,7	780 714,8
<i>of which investment</i>					
<b>Wydatki bieżące .....</b> <b>Current expenditure</b>	<b>5 959 301,2</b>	<b>3 281 830,9</b>	<b>1 195 472,1</b>	<b>1 070 627,6</b>	<b>411 370,7</b>
w tym: <i>of which:</i>					
dotacje .....	628 644,7	221 912,0	155 204,4	78 608,9	172 919,5
<i>grants</i>					
świadczenia na rzecz osób fizycznych .....	954 488,2	762 822,2	128 972,9	58 937,9	3 755,1
<i>benefits for natural persons</i>					
wydatki bieżące jednostek budżetowych .....	4 266 940,9	2 241 033,7	882 362,2	918 213,4	225 331,6
<i>current expenditure of budgetary units</i>					
w tym: <i>of which:</i>					
wynagrodzenia .....	2 251 425,7	1 159 043,4	450 296,7	546 027,1	96 058,6
<i>wages and salaries</i>					
składki na obowiązkowe ubezpieczenia społeczne i Fundusz Pracy .....	407 728,8	217 670,5	80 272,8	92 434,1	17 351,5
<i>contributions to compulsory social insurance and the Labour Fund</i>					
zakup materiałów i usług .....	1 247 241,1	681 586,1	277 533,6	188 688,1	99 433,4
<i>purchase of materials and services</i>					
obsługa długu publicznego .....	92 494,7	49 805,9	20 698,0	13 281,0	8 709,8
<i>public debt servicing</i>					
<b>WEDŁUG DZIAŁÓW BY DIVISIONS</b>					
Oświata i wychowanie .....	2 162 721,3	1 272 034,9	476 315,5	387 641,6	26 729,3
<i>Education</i>					
Pomoc społeczna i pozostałe zadania z zakresu polityki społecznej .....	1 476 006,4	920 224,0	246 070,3	273 207,0	36 505,0
<i>Social welfare and other tasks in sphere of social policy communication</i>					
Transport i łączność .....	1 503 534,6	249 189,5	271 974,0	180 801,2	801 569,9
<i>Transport and communication</i>					
Administracja publiczna .....	697 137,6	381 994,9	91 250,6	145 965,5	77 926,6
<i>Public administration</i>					
Gospodarka komunalna i ochrona środowiska .....	413 804,9	282 638,9	120 757,8	5 769,1	4 639,1
<i>Municipal economy and environmental protection</i>					
Rolnictwo i łowiectwo .....	269 303,7	134 121,7	64,3	1 582,6	133 535,2
<i>Agriculture and hunting</i>					
Kultura fizyczna .....	183 430,7	103 999,8	73 863,2	911,3	4 656,5
<i>Physical education</i>					
Kultura i ochrona dziedzictwa narodowego .....	226 570,2	145 520,8	30 897,4	2 872,5	47 279,4
<i>Culture and national heritage</i>					
Pozostałe .....	898 941,1	383 571,4	173 158,7	275 124,5	67 086,5
<i>Others</i>					
<b>NA 1 MIESZKAŃCA W ZŁ PER CAPITA IN ZŁ</b>					
wydatki ogółem .....	x	3 374	4 992	1 110	830
<i>total expenditure</i>					
wydatki inwestycyjne .....	x	501	869	174	540
<i>investment expenditure</i>					
<b>WYNIK BUDŻETÓW W TYS. ZŁ BUDGETS RESULT IN THOUS. ZŁ</b>					
<b>Nadwyżka (+) lub deficyt (-) .....</b> <b>Surplus (+) or deficit (-)</b>	<b>-34 296,2</b>	<b>1 697,7</b>	<b>-4 307,9</b>	<b>-3 970,6</b>	<b>-27 715,3</b>

<sup>a</sup> Bez miast na prawach powiatu.  
<sup>a</sup> Without cities with powiat status.

III. Budżety jednostek samorządu terytorialnego województwa warmińsko-mazurskiego na tle innych województw w 2014 r.  
*Budgets of local government units in warmińsko-mazurskie voivodship against the background of other voivodships in 2014*

**A. DOCHODY I WYDATKI BUDŻETÓW GMIN<sup>a</sup> WEDŁUG RODZAJÓW**  
**REVENUE AND EXPENDITURE OF BUDGETS OF GMINAS<sup>a</sup> BY TYPES**

Wyszczególnienie <i>Specification</i>	Dochody <i>Revenue</i>				Na 1 mieszkańca <i>Per capita</i>	
	ogółem <i>total</i>	własne <i>own</i>	dotacje <i>grants</i>	subwencja ogólna <i>general subvention</i>	dochody ogółem <i>total revenue</i>	dochody własne <i>own revenue</i>
	w mln zł		in mln zł		w zł	in zł
<b>POLSKA</b> .....	<b>84 549,0</b>	<b>41 710,7</b>	<b>18 239,4</b>	<b>24 598,8</b>	<b>3 272</b>	<b>1 614</b>
Dolnośląskie .....	6 847,9	4 068,6	1 305,4	1 474,0	3 468	2 060
Kujawsko-pomorskie ...	4 425,8	2 005,5	1 077,6	1 342,7	3 360	1 523
Lubelskie .....	5 014,4	1 848,7	1 378,9	1 786,8	3 094	1 141
Lubuskie .....	2 583,8	1 363,7	585,2	635,0	3 322	1 753
Łódzkie .....	5 487,6	2 919,2	1 082,8	1 485,5	3 275	1 742
Małopolskie .....	7 582,6	3 306,1	1 617,2	2 659,3	3 148	1 373
Mazowieckie .....	10 545,3	5 581,3	1 947,1	3 016,9	3 374	1 786
Opolskie .....	2 655,8	1 442,0	498,8	714,9	3 009	1 634
Podkarpackie .....	5 564,1	2 206,0	1 403,8	1 954,4	3 115	1 235
Podlaskie .....	2 458,1	1 049,8	623,7	784,6	3 209	1 371
Pomorskie .....	5 153,1	2 410,2	1 167,4	1 575,5	3 535	1 653
Śląskie .....	6 353,9	3 676,8	1 120,2	1 556,9	3 183	1 842
Świętokrzyskie .....	3 332,6	1 357,1	896,9	1 078,5	3 126	1 273
<b>Warmińsko-mazurskie</b>	<b>3 875,0</b>	<b>1 699,8</b>	<b>1 032,7</b>	<b>1 142,5</b>	<b>3 375</b>	<b>1 480</b>
Wielkopolskie .....	8 472,8	4 476,8	1 556,5	2 439,5	3 165	1 672
Zachodniopomorskie ..	4 196,2	2 299,1	945,2	951,9	3 619	1 983

Wyszczególnienie <i>Specification</i>	Wydatki <i>Expenditure</i>					Na 1 mieszkańca <i>Per capita</i>			Wynik budżetów w mln zł <i>Budgets result in mln zł</i>
	ogółem <i>total</i>	majątkowe <i>property</i>		bieżące <i>current</i>		wydatki ogółem <i>total expen- diture</i>	wydatki mająt- kowe <i>prop- erty expen- diture</i>	wydatki bieżące <i>current expen- diture</i>	
		w tym inwesty- cyjne <i>of which invest- ment</i>		w tym wynagro- dzenia <i>of which wages and salaries</i>					
w mln zł		in mln zł			w zł			in zł	
<b>POLSKA</b> .....	<b>85 070,1</b>	<b>15 454,8</b>	<b>15 143,4</b>	<b>69 615,4</b>	<b>26 845,5</b>	<b>3 292</b>	<b>598</b>	<b>2 694</b>	<b>-521,2</b>
Dolnośląskie .....	6 913,9	1 365,2	1 306,3	5 548,7	1 959,3	3 501	691	2 810	-65,9
Kujawsko-pomorskie ..	4 526,7	837,0	831,7	3 689,6	1 374,6	3 437	635	2 801	-100,8
Lubelskie .....	5 084,6	954,7	947,6	4 130,0	1 675,6	3 137	589	2 548	-70,3
Lubuskie .....	2 596,1	444,2	438,5	2 151,9	793,3	3 338	571	2 767	-12,3
Łódzkie .....	5 404,4	971,6	965,4	4 432,8	1 751,7	3 226	580	2 646	83,2
Małopolskie .....	7 649,7	1 456,7	1 432,4	6 192,9	2 480,4	3 176	605	2 571	-67,0
Mazowieckie .....	10 597,0	2 016,4	1 986,5	8 580,6	3 431,2	3 390	645	2 745	-51,6
Opolskie .....	2 677,8	400,4	383,7	2 277,5	915,5	3 034	454	2 581	-22,1
Podkarpackie .....	5 541,2	986,1	983,3	4 555,1	1 843,7	3 102	552	2 550	22,9
Podlaskie .....	2 470,5	484,0	481,4	1 986,5	775,4	3 225	632	2 593	-12,4
Pomorskie .....	5 214,6	976,8	952,0	4 237,8	1 536,0	3 577	670	2 907	-61,5
Śląskie .....	6 391,0	1 206,9	1 192,3	5 184,1	2 149,1	3 202	605	2 597	-37,1
Świętokrzyskie .....	3 372,3	585,5	577,9	2 786,8	1 079,8	3 164	549	2 614	-39,7
<b>Warmińsko-mazurskie</b>	<b>3 873,3</b>	<b>591,5</b>	<b>574,6</b>	<b>3 281,8</b>	<b>1 159,0</b>	<b>3 374</b>	<b>515</b>	<b>2 858</b>	<b>1,7</b>
Wielkopolskie .....	8 509,2	1 462,9	1 402,1	7 046,3	2 685,2	3 178	546	2 632	-36,4
Zachodniopomorskie .	4 248,1	715,0	687,6	3 533,1	1 235,7	3 664	617	3 047	-51,9

<sup>a</sup> Bez miast na prawach powiatu.  
<sup>a</sup> Without cities with powiat status.

III. Budżety jednostek samorządu terytorialnego województwa warmińsko-mazurskiego na tle innych województw w 2014 r. (cd.)  
*Budgets of local government units in warmińsko-mazurskie voivodship against the background of other voivodships in 2014 (cont.)*

**B. DOCHODY I WYDATKI BUDŻETÓW MIAST NA PRAWACH POWIATU WEDŁUG RODZAJÓW**  
**REVENUE AND EXPENDITURE OF BUDGETS OF CITIES WITH POWIAT STATUS BY TYPES**

Wyszczególnienie <i>Specification</i>	Dochody <i>Revenue</i>				Na 1 mieszkańca <i>Per capita</i>	
	ogółem <i>total</i>	własne <i>own</i>	dotacje <i>grants</i>	subwencja ogólna <i>general subvention</i>	dochody ogółem <i>total revenue</i>	dochody własne <i>own revenue</i>
<b>POLSKA .....</b>	<b>68 259,8</b>	<b>42 894,0</b>	<b>11 814,6</b>	<b>13 551,2</b>	<b>5 398</b>	<b>3 392</b>
Dolnośląskie .....	4 853,6	3 362,0	631,2	860,4	5 198	3 600
Kujawsko-pomorskie ...	3 639,1	2 148,7	605,5	884,8	4 704	2 778
Lubelskie .....	2 657,2	1 294,7	640,5	721,9	5 003	2 438
Lubuskie .....	1 042,8	568,3	181,6	292,9	4 292	2 339
Łódzkie .....	3 962,0	2 517,3	709,9	734,8	4 756	3 022
Małopolskie .....	5 007,8	3 231,3	700,6	1 075,9	5 241	3 382
Mazowieckie .....	16 243,1	11 608,2	2 447,8	2 187,1	7 387	5 279
Opolskie .....	625,6	389,2	81,2	155,2	5 212	3 242
Podkarpackie .....	1 857,6	852,1	458,8	546,6	5 426	2 489
Podlaskie .....	2 359,5	1 369,1	427,2	563,2	5 521	3 204
Pomorskie .....	4 687,4	2 976,4	913,4	797,7	5 573	3 539
Śląskie .....	12 206,5	7 141,6	2 427,3	2 637,6	4 700	2 750
Świętokrzyskie .....	1 056,2	548,5	251,0	256,7	5 295	2 750
<b>Warmińsko-mazurskie</b>	<b>1 480,0</b>	<b>767,5</b>	<b>352,6</b>	<b>359,9</b>	<b>4 978</b>	<b>2 581</b>
Wielkopolskie .....	3 981,5	2 518,5	559,3	903,7	5 026	3 179
Zachodniopomorskie ..	2 599,8	1 600,4	426,6	572,8	4 654	2 865

Wyszczególnienie <i>Specification</i>	Wydatki <i>Expenditure</i>					Na 1 mieszkańca <i>Per capita</i>			Wynik budżetów w mln zł <i>Budgets result in mln zł</i>
	ogółem <i>total</i>	majątkowe <i>property</i>		bieżące <i>current</i>		wydatki ogółem <i>total expenditure</i>	wydatki majątkowe <i>property expenditure</i>	wydatki bieżące <i>current expenditure</i>	
		w tym inwestycyjne <i>of which investment</i>	w tym wynagrodzenia of which wages and salaries	w tym wynagrodzenia of which wages and salaries	w tym wynagrodzenia of which wages and salaries				
<b>POLSKA .....</b>	<b>69 661,4</b>	<b>14 556,1</b>	<b>13 625,8</b>	<b>55 105,3</b>	<b>19 108,9</b>	<b>5 509</b>	<b>1 151</b>	<b>4 358</b>	<b>-1 401,6</b>
Dolnośląskie .....	5 216,5	1 075,9	933,8	4 140,6	1 296,5	5 586	1 152	4 434	-362,9
Kujawsko-pomorskie ..	3 804,2	846,6	803,7	2 957,6	1 066,3	4 917	1 094	3 823	-165,1
Lubelskie .....	2 871,3	753,9	718,9	2 117,4	858,1	5 406	1 419	3 987	-214,1
Lubuskie .....	1 035,6	122,6	120,2	913,0	369,8	4 262	505	3 757	7,3
Łódzkie .....	4 433,2	1 145,8	1 061,3	3 287,4	1 146,8	5 322	1 376	3 947	-471,2
Małopolskie .....	5 039,0	839,7	764,5	4 199,3	1 453,4	5 274	879	4 395	-31,3
Mazowieckie .....	16 002,5	2 828,0	2 749,9	13 174,5	3 802,7	7 277	1 286	5 991	240,6
Opolskie .....	630,1	85,9	77,9	544,3	229,6	5 250	715	4 534	-4,6
Podkarpackie .....	1 959,9	521,6	516,7	1 438,4	618,2	5 725	1 524	4 202	-102,4
Podlaskie .....	2 138,8	438,4	429,8	1 700,4	700,5	5 005	1 026	3 979	220,7
Pomorskie .....	4 619,6	1 111,9	1 048,9	3 507,8	1 199,0	5 492	1 322	4 170	67,8
Śląskie .....	12 902,7	3 242,4	2 956,9	9 660,4	3 663,8	4 968	1 248	3 719	-696,2
Świętokrzyskie .....	1 108,4	219,0	205,8	889,4	334,4	5 557	1 098	4 458	-52,2
<b>Warmińsko-mazurskie</b>	<b>1 484,4</b>	<b>288,9</b>	<b>258,4</b>	<b>1 195,5</b>	<b>450,3</b>	<b>4 992</b>	<b>972</b>	<b>4 021</b>	<b>-4,3</b>
Wielkopolskie .....	3 746,4	461,5	451,0	3 284,8	1 165,2	4 730	583	4 147	235,1
Zachodniopomorskie .	2 668,7	573,9	528,0	2 094,8	754,4	4 778	1 027	3 750	-68,9

III. Budżety jednostek samorządu terytorialnego województwa warmińsko-mazurskiego na tle innych województw w 2014 r. (cd.)  
*Budgets of local government units in warmińsko-mazurskie voivodship against the background of other voivodships in 2014 (cont.)*

**C. DOCHODY I WYDATKI BUDŻETÓW POWIATÓW WEDŁUG RODZAJÓW**  
**REVENUE AND EXPENDITURE OF BUDGETS OF POWIATS BY TYPES**

Wyszczególnienie <i>Specification</i>	Dochody <i>Revenue</i>				Na 1 mieszkańca <i>Per capita</i>	
	ogółem <i>total</i>	własne <i>own</i>	dotacje <i>grants</i>	subwencja ogólna <i>general subvention</i>	dochody ogółem <i>total revenue</i>	dochody własne <i>own revenue</i>
<b>POLSKA .....</b>	<b>23 782,8</b>	<b>7 443,5</b>	<b>6 155,8</b>	<b>10 183,6</b>	<b>920</b>	<b>288</b>
Dolnośląskie .....	1 976,4	662,3	527,4	786,7	1 001	335
Kujawsko-pomorskie ...	1 247,1	346,3	334,6	566,2	947	263
Lubelskie .....	1 452,9	375,0	423,5	654,5	896	231
Lubuskie .....	704,6	226,6	179,7	298,2	906	291
łódzkie .....	1 465,6	497,3	340,4	628,0	875	297
Małopolskie .....	1 933,3	607,2	492,8	833,2	803	252
Mazowieckie .....	2 951,3	1 057,7	722,8	1 170,8	944	338
Opolskie .....	772,5	252,9	186,1	333,4	875	287
Podkarpackie .....	1 635,0	406,0	511,0	718,1	915	227
Podlaskie .....	732,6	182,0	253,9	296,7	956	238
Pomorskie .....	1 415,3	431,1	311,5	672,7	971	296
Śląskie .....	1 663,0	613,1	462,9	587,0	833	307
Świętokrzyskie .....	1 042,0	263,4	289,7	488,9	978	247
<b>Warmińsko-mazurskie</b>	<b>1 269,9</b>	<b>323,4</b>	<b>332,6</b>	<b>613,9</b>	<b>1 106</b>	<b>282</b>
Wielkopolskie .....	2 308,2	834,8	491,9	981,4	862	312
Zachodniopomorskie ..	1 213,1	364,4	294,9	553,9	1 046	314

Wyszczególnienie <i>Specification</i>	Wydatki <i>Expenditure</i>					Na 1 mieszkańca <i>Per capita</i>			Wynik budżetów w mln zł <i>Budgets result in mln zł</i>
	ogółem <i>total</i>	majątkowe <i>property</i>		bieżące <i>current</i>		wydatki ogółem <i>total expen- diture</i>	wydatki mająt- kowe <i>property expen- diture</i>	wydatki bieżące <i>current expen- diture</i>	
		w tym inwesty- cyjne <i>of which invest- ment</i>		w tym wynagro- dzenia <i>of which wages and salaries</i>					
<b>POLSKA .....</b>	<b>23 784,3</b>	<b>3 492,6</b>	<b>3 446,1</b>	<b>20 291,7</b>	<b>10 394,2</b>	<b>920</b>	<b>135</b>	<b>785</b>	<b>-1,5</b>
Dolnośląskie .....	1 969,2	238,1	235,6	1 731,1	844,3	997	121	877	7,1
Kujawsko-pomorskie ..	1 253,2	187,9	186,5	1 065,4	546,8	951	143	809	-6,1
Lubelskie .....	1 473,1	250,9	250,7	1 222,2	633,0	909	155	754	-20,2
Lubuskie .....	705,8	87,3	85,6	618,6	328,1	908	112	795	-1,2
łódzkie .....	1 457,1	171,0	166,4	1 286,2	695,6	870	102	768	8,5
Małopolskie .....	1 946,0	322,9	322,9	1 623,2	823,0	808	134	674	-12,7
Mazowieckie .....	2 950,1	498,2	495,9	2 451,9	1 222,9	944	159	784	1,2
Opolskie .....	778,3	102,4	101,2	675,9	366,6	882	116	766	-5,8
Podkarpackie .....	1 627,0	285,6	285,6	1 341,4	693,5	911	160	751	8,0
Podlaskie .....	731,4	128,5	128,0	602,9	293,9	955	168	787	1,2
Pomorskie .....	1 388,2	172,2	171,4	1 216,1	623,4	952	118	834	27,0
Śląskie .....	1 662,8	253,0	252,7	1 409,7	700,4	833	127	706	0,3
Świętokrzyskie .....	1 067,1	176,1	175,1	891,0	474,6	1 001	165	836	-25,1
<b>Warmińsko-mazurskie</b>	<b>1 273,9</b>	<b>203,2</b>	<b>199,6</b>	<b>1 070,6</b>	<b>546,0</b>	<b>1 110</b>	<b>177</b>	<b>932</b>	<b>-4,0</b>
Wielkopolskie .....	2 284,4	282,3	260,1	2 002,1	1 057,1	853	105	748	23,8
Zachodniopomorskie .	1 216,5	133,1	129,0	1 083,5	544,8	1 049	115	935	-3,4

III. Budżety jednostek samorządu terytorialnego województwa warmińsko-mazurskiego na tle innych województw w 2014 r. (dok.)  
*Budgets of local government units in warmińsko-mazurskie voivodship against the background of other voivodships in 2014 (cont.)*

**D. DOCHODY I WYDATKI BUDŻETÓW WOJEWÓDZTW WEDŁUG RODZAJÓW**  
**REVENUE AND EXPENDITURE OF BUDGETS OF VOIVODSHIPS BY TYPES**

Wyszczególnienie <i>Specification</i>	Dochody <i>Revenue</i>				Na 1 mieszkańca <i>Per capita</i>	
	ogółem <i>total</i>	własne <i>own</i>	dotacje <i>grants</i>	subwencja ogólna <i>general subvention</i>	dochody ogółem <i>total revenue</i>	dochody własne <i>own revenue</i>
<b>POLSKA</b> .....	<b>17 745,6</b>	<b>6 546,1</b>	<b>8 329,6</b>	<b>2 870,0</b>	<b>461</b>	<b>170</b>
Dolnośląskie .....	1 727,6	709,4	740,4	277,8	594	244
Kujawsko-pomorskie ...	843,5	280,4	343,8	219,3	403	134
Lubelskie .....	1 331,5	230,3	842,7	258,5	619	107
Lubuskie .....	536,8	130,5	263,7	142,6	526	128
łódzkie .....	751,6	356,9	263,2	131,5	300	142
Małopolskie .....	1 210,6	491,1	560,1	159,3	360	146
Mazowieckie .....	2 468,2	1 633,5	710,4	124,3	464	307
Opolskie .....	479,5	116,7	252,8	110,0	478	116
Podkarpackie .....	1 304,0	238,4	754,6	311,0	613	112
Podlaskie .....	766,5	105,4	499,1	162,0	642	88
Pomorskie .....	890,3	391,9	367,6	130,7	387	170
Śląskie .....	1 641,4	658,7	805,8	176,8	357	143
Świętokrzyskie .....	633,1	142,0	335,1	156,0	500	112
<b>Warmińsko-mazurskie</b>	<b>1 172,2</b>	<b>186,8</b>	<b>772,8</b>	<b>212,6</b>	<b>811</b>	<b>129</b>
Wielkopolskie .....	1 144,3	622,5	407,7	114,2	330	179
Zachodniopomorskie ..	844,6	251,4	409,8	183,4	492	146

Wyszczególnienie <i>Specification</i>	Wydatki <i>Expenditure</i>					Na 1 mieszkańca <i>Per capita</i>			Wynik budżetów w mln zł <i>Budgets result in mln zł</i>
	ogółem <i>total</i>	majątkowe <i>property</i>		bieżące <i>current</i>		wydatki ogółem <i>total expen- diture</i>	wydatki mająt- kowe <i>property expen- diture</i>	wydatki bieżące <i>current expen- diture</i>	
		w tym inwesty- cyjne <i>of which invest- ment</i>		w tym wynagro- dzenia <i>of which wages and salaries</i>					
	w mln zł	<i>in mln zł</i>			w zł	<i>in zł</i>			
<b>POLSKA</b> .....	<b>18 238,3</b>	<b>7 846,8</b>	<b>7 707,4</b>	<b>10 391,5</b>	<b>2 186,1</b>	<b>474</b>	<b>204</b>	<b>270</b>	<b>-492,7</b>
Dolnośląskie .....	1 954,3	832,2	809,0	1 122,0	187,9	672	286	386	-226,6
Kujawsko-pomorskie ..	834,9	266,3	244,9	568,6	141,2	399	127	272	8,6
Lubelskie .....	1 485,2	922,7	912,7	562,5	142,1	690	429	261	-153,7
Lubuskie .....	525,2	224,9	224,9	300,3	81,3	515	220	294	11,6
łódzkie .....	729,9	225,6	210,7	504,2	130,9	291	90	201	21,7
Małopolskie .....	1 216,1	495,9	491,9	720,2	161,6	361	147	214	-5,5
Mazowieckie .....	2 506,8	584,9	583,1	1 921,9	280,1	471	110	361	-38,6
Opolskie .....	472,0	161,9	161,5	310,0	84,7	471	162	309	7,5
Podkarpackie .....	1 258,7	690,2	682,2	568,5	148,4	591	324	267	45,3
Podlaskie .....	744,0	431,7	429,6	312,2	78,6	623	362	262	22,6
Pomorskie .....	818,8	293,3	290,5	525,5	108,9	356	128	229	71,5
Śląskie .....	1 772,2	760,3	729,9	1 011,9	204,9	386	166	220	-130,9
Świętokrzyskie .....	622,8	319,6	319,6	303,2	86,0	492	253	240	10,3
<b>Warmińsko-mazurskie</b>	<b>1 199,9</b>	<b>788,6</b>	<b>780,7</b>	<b>411,4</b>	<b>96,1</b>	<b>830</b>	<b>546</b>	<b>285</b>	<b>-27,7</b>
Wielkopolskie .....	1 226,9	482,7	475,4	744,2	150,2	354	139	215	-82,6
Zachodniopomorskie .	870,7	365,9	360,9	504,7	103,2	507	213	294	-26,0



IV. Dochody, wydatki i wyniki budżetów powiatów według rodzajów w województwie warmińsko-mazurskim w 2014 r.  
Revenue, expenditure and results of budgets of powiats by types in warmińsko-mazurskie voivodship in 2014

Wyszczególnienie Specification	Dochody Revenue				Na 1 mieszkańca Per capita	
	ogółem total	własne own	dotacje grants	subwencja ogólna general subvention	dochody ogółem total revenue	dochody własne own revenue
	w tys. zł		in thous. zł		w zł	in zł
<b>Powiaty:</b> <b>Powiats:</b>						
bartoszycki .....	68 864,8	17 248,3	17 537,8	34 078,8	1 147	287
braniewski .....	47 038,0	9 848,6	12 101,1	25 088,4	1 105	231
działdowski .....	57 759,5	14 340,4	12 450,7	30 968,4	870	216
elbląski .....	51 094,9	16 594,8	7 672,8	26 827,3	877	285
ełcki .....	98 480,4	24 018,6	25 095,7	49 366,1	1 099	268
giżycki .....	70 638,6	18 504,9	17 181,2	34 952,5	1 229	322
gołdapski .....	31 272,6	4 955,8	11 863,5	14 453,3	1 141	181
iławski .....	104 290,5	24 612,1	28 057,1	51 621,4	1 121	264
kętrzyński .....	62 685,1	16 977,6	12 989,6	32 717,9	961	260
lidzbarski .....	82 604,3	14 963,0	38 210,2	29 431,1	1 942	352
mrągowski .....	53 893,4	12 652,5	14 271,1	26 969,9	1 056	248
nidzicki .....	36 714,7	6 417,2	8 364,2	21 933,4	1 086	190
nowomiejski .....	36 360,4	10 963,0	9 692,6	15 704,8	821	248
olecki .....	46 188,8	8 419,3	12 197,9	25 571,6	1 326	242
olsztyński .....	127 011,1	50 898,5	35 302,5	40 810,1	1 034	414
ostródzki .....	117 848,4	28 709,1	22 175,7	66 963,5	1 106	269
piski .....	66 812,2	15 432,9	14 843,1	36 536,2	1 158	268
szczytyński .....	73 682,0	18 030,8	18 803,2	36 848,0	1 039	254
węgorzewski .....	36 664,8	9 849,6	13 806,3	13 008,9	1 548	416

Wyszczególnienie Specification	Wydatki Expenditure				Na 1 mieszkańca Per capita			Wynik budżetów w tys. zł Budgets result in thous. zł	
	ogółem total	majątkowe property		bieżące current		wydatki ogółem total expen- diture	wydatki mająt- kowe property expen- diture		wydatki bieżące current expen- diture
		w tym inwesty- cyjne of which invest- ment		w tym wynagro- dzenia of which wages and salaries					
w tys. zł		in thous. zł		w zł		in zł			
<b>Powiaty:</b> <b>Powiats:</b>									
bartoszycki .....	72 757,1	14 992,5	14 992,5	57 764,6	32 426,8	1 212	250	962	-3 892,3
braniewski .....	45 460,6	2 515,2	2 515,2	42 945,4	22 177,4	1 068	59	1 009	1 577,4
działdowski .....	56 220,8	5 083,8	5 083,8	51 137,0	23 196,6	847	77	771	1 538,7
elbląski .....	51 311,3	8 227,6	8 227,6	43 083,6	21 342,2	881	141	740	-216,3
ełcki .....	96 675,4	3 599,3	3 599,3	93 076,1	47 219,5	1 079	40	1 039	1 805,0
giżycki .....	71 646,2	6 629,7	6 629,7	65 016,5	31 792,6	1 246	115	1 131	-1 007,6
gołdapski .....	32 320,1	5 479,1	5 479,1	26 841,0	13 938,0	1 180	200	980	-1 047,4
iławski .....	108 518,5	24 021,8	24 021,8	84 496,7	44 307,5	1 166	258	908	-4 227,9
kętrzyński .....	63 657,1	12 033,3	12 033,3	51 623,8	26 524,8	976	184	791	-972,0
lidzbarski .....	85 981,8	43 061,3	43 061,3	42 920,5	24 749,8	2 022	1 013	1 009	-3 377,5
mrągowski .....	55 539,5	3 455,5	818,5	52 084,0	27 090,2	1 088	68	1 021	-1 646,1
nidzicki .....	36 036,8	1 553,4	1 553,4	34 483,3	17 193,0	1 066	46	1 020	677,9
nowomiejski .....	34 585,9	4 545,1	4 545,1	30 040,8	16 377,0	781	103	679	1 774,5
olecki .....	46 961,9	4 999,8	4 749,8	41 962,2	22 278,2	1 349	144	1 205	-773,1
olsztyński .....	121 763,8	29 356,4	29 356,4	92 407,3	44 114,3	991	239	752	5 247,4
ostródzki .....	116 400,9	9 670,2	8 870,2	106 730,7	51 630,6	1 093	91	1 002	1 447,5
piski .....	68 523,5	12 746,0	12 746,0	55 777,5	25 732,6	1 188	221	967	-1 711,4
szczytyński .....	74 069,8	8 670,1	8 670,1	65 399,7	36 256,7	1 044	122	922	-387,8
węgorzewski .....	35 444,3	2 607,4	2 607,4	32 836,9	17 679,4	1 496	110	1 386	1 220,4

V. Dochody budżetów gmin i miast na prawach powiatu według rodzajów w województwie warmińsko-mazurskim w 2014 r.  
*Revenue of budgets of gminas and cities with powiat status by types in warmińsko-mazurskie voivodship in 2014*

Wyszczególnienie <i>Specification</i>	Dochody <i>Revenue</i>				Na 1 mieszkańca <i>Per capita</i>	
	ogółem <i>total</i>	własne <i>own</i>	dotacje <i>grants</i>	subwencja ogólna <i>general subvention</i>	dochody ogółem <i>total revenue</i>	dochody własne <i>own revenue</i>
	w tys. zł		<i>in thous. zł</i>		w zł	<i>in zł</i>
<b>POWIAT BARTOSZYCKI</b>						
Gminy miejskie: <i>Urban gminas:</i>						
Bartoszyce .....	72 627,6	34 269,6	17 060,4	21 297,6	2 963	1 398
Górowo Iławeckie .....	24 972,4	6 055,8	12 351,3	6 565,4	5 869	1 423
Gminy miejsko-wiejskie: <i>Urban-rural gminas:</i>						
Bisztynek .....	23 417,1	9 957,7	5 964,0	7 495,5	3 511	1 493
Sępólno .....	24 177,7	7 102,6	8 917,6	8 157,6	3 700	1 087
Gminy wiejskie: <i>Rural gminas:</i>						
Bartoszyce .....	40 779,4	18 391,4	11 640,5	10 747,4	3 703	1 670
Górowo Iławeckie .....	26 671,3	10 426,8	9 781,6	6 462,8	3 788	1 481
<b>POWIAT BRANIEWSKI</b>						
Gminy miejskie: <i>Urban gminas:</i>						
Braniewo .....	47 990,2	22 577,3	11 294,6	14 118,4	2 774	1 305
Gminy miejsko-wiejskie: <i>Urban-rural gminas:</i>						
Frombork .....	12 914,3	4 950,0	5 727,0	2 237,3	3 455	1 324
Pieniężno .....	26 564,9	7 399,5	10 520,0	8 645,3	4 026	1 121
Gminy wiejskie: <i>Rural gminas:</i>						
Braniewo .....	19 393,9	7 807,2	6 966,9	4 619,8	3 110	1 252
Lelkowo .....	11 241,1	3 408,7	4 657,5	3 175,0	3 736	1 133
Płoskinia .....	11 776,7	5 202,9	3 955,9	2 617,8	4 552	2 011
Wilczęta .....	11 230,1	3 919,3	3 708,8	3 602,1	3 619	1 263
<b>POWIAT DZIAŁDOWSKI</b>						
Gminy miejskie: <i>Urban gminas:</i>						
Działdowo .....	59 307,7	30 727,7	12 389,3	16 190,7	2 758	1 429
Gminy miejsko-wiejskie: <i>Urban-rural gminas:</i>						
Lidzbark .....	41 116,5	15 034,4	8 659,4	17 422,7	2 816	1 030
Gminy wiejskie: <i>Rural gminas:</i>						
Działdowo .....	31 175,0	9 365,0	8 729,7	13 080,3	3 173	953
Iłowo-Osada .....	25 664,4	6 739,0	7 977,1	10 948,3	3 507	921
Płońska .....	19 285,1	5 652,6	5 943,4	7 689,1	3 306	969
Rybno .....	26 044,6	7 897,4	6 732,3	11 414,9	3 578	1 085
<b>POWIAT ELBLĄSKI</b>						
Gminy miejsko-wiejskie: <i>Urban-rural gminas:</i>						
Młynary .....	18 856,5	8 574,1	4 861,0	5 421,4	4 159	1 891
Pasłęk .....	63 249,6	24 159,7	21 510,6	17 579,2	3 212	1 227
Tolkicko .....	24 399,0	10 135,5	9 483,1	4 780,5	3 571	1 484

V. Dochody budżetów gmin i miast na prawach powiatu według rodzajów w województwie warmińsko-mazurskim w 2014 r. (cd.)  
*Revenue of budgets of gminas and cities with powiat status by types in warmińsko-mazurskie voivodship in 2014 (cont.)*

Wyszczególnienie <i>Specification</i>	Dochody <i>Revenue</i>				Na 1 mieszkańca <i>Per capita</i>	
	ogółem <i>total</i>	własne <i>own</i>	dotacje <i>grants</i>	subwencja ogólna <i>general subvention</i>	dochody ogółem <i>total revenue</i>	dochody własne <i>own revenue</i>
	w tys. zł		<i>in thous. zł</i>		w zł	<i>in zł</i>
Gminy wiejskie: <i>Rural gminas:</i>						
Elbląg .....	28 164,1	14 647,6	7 312,8	6 203,7	3 891	2 023
Godkowo .....	11 885,6	3 991,4	4 916,6	2 977,5	3 692	1 240
Gronowo Elbląskie .....	16 926,2	6 391,9	4 901,7	5 632,6	3 267	1 234
Markusy .....	13 824,3	3 762,1	4 246,2	5 816,0	3 290	895
Milejewo .....	12 929,4	5 473,4	3 837,0	3 619,0	3 896	1 649
Rychliki .....	15 247,5	4 744,7	5 466,7	5 036,2	3 798	1 182
<b>POWIAT EŁCKI</b>						
Gminy miejskie: <i>Urban gminas:</i>						
Ełk .....	186 753,4	107 200,0	29 567,5	49 985,9	3 116	1 789
Gminy wiejskie: <i>Rural gminas:</i>						
Ełk .....	42 357,3	21 545,5	11 157,2	9 654,5	3 791	1 928
Kalinowo .....	23 187,5	6 519,4	6 228,3	10 439,9	3 288	924
Prostki .....	28 217,2	8 946,3	8 437,7	10 833,2	3 751	1 189
Stare Juchy .....	13 562,8	5 108,6	4 009,9	4 444,4	3 441	1 296
<b>POWIAT GIŻYCKI</b>						
Gminy miejskie: <i>Urban gminas:</i>						
Giżycko .....	82 701,6	44 436,5	15 323,4	22 941,7	2 763	1 485
Gminy miejsko-wiejskie: <i>Urban-rural gminas:</i>						
Ryn .....	20 667,2	7 693,1	6 134,1	6 840,1	3 527	1 313
Gminy wiejskie: <i>Rural gminas:</i>						
Giżycko .....	32 809,7	20 309,8	5 031,7	7 468,3	3 998	2 475
Kruklanki .....	11 167,7	4 788,6	2 901,4	3 477,8	3 544	1 520
Miłki .....	15 242,3	6 816,5	3 393,4	5 032,4	3 981	1 780
Wydminy .....	26 385,0	8 478,5	8 423,7	9 482,8	4 051	1 302
<b>POWIAT GOŁDAPSKI</b>						
Gminy miejsko-wiejskie: <i>Urban-rural gminas:</i>						
Gołdap .....	78 064,2	42 449,2	13 812,9	21 802,1	3 823	2 079
Gminy wiejskie: <i>Rural gminas:</i>						
Banie Mazurskie .....	12 828,9	3 352,6	3 955,3	5 521,0	3 284	858
Dubeninki .....	9 801,9	3 069,3	2 497,1	4 235,4	3 184	997
<b>POWIAT IŁAWSKI</b>						
Gminy miejskie: <i>Urban gminas:</i>						
Iława .....	101 690,6	57 416,1	22 662,2	21 612,3	3 050	1 722
Lubawa .....	39 041,5	26 129,6	6 141,2	6 770,7	3 876	2 594

V. Dochody budżetów gmin i miast na prawach powiatu według rodzajów w województwie warmińsko-mazurskim w 2014 r. (cd.)  
*Revenue of budgets of gminas and cities with powiat status by types in warmińsko-mazurskie voivodship in 2014 (cont.)*

Wyszczególnienie <i>Specification</i>	Dochody <i>Revenue</i>				Na 1 mieszkańca <i>Per capita</i>	
	ogółem <i>total</i>	własne <i>own</i>	dotacje <i>grants</i>	subwencja ogólna <i>general subvention</i>	dochody ogółem <i>total revenue</i>	dochody własne <i>own revenue</i>
	w tys. zł		<i>in thous. zł</i>		w zł	<i>in zł</i>
Gminy miejsko-wiejskie: <i>Urban-rural gminas:</i>						
Kisielice .....	23 142,9	9 018,9	6 953,6	7 170,3	3 787	1 476
Susz .....	49 148,1	18 300,9	15 685,5	15 161,7	3 772	1 404
Zalewo .....	22 216,2	8 340,9	5 809,4	8 065,8	3 170	1 190
Gminy wiejskie: <i>Rural gminas:</i>						
Iława .....	41 914,8	14 603,3	12 988,7	14 322,8	3 256	1 134
Lubawa .....	33 692,0	8 931,8	8 273,0	16 487,2	3 172	841
<b>POWIAT KĘTRZYŃSKI</b>						
Gminy miejskie: <i>Urban gminas:</i>						
Kętrzyn .....	79 268,1	39 759,5	19 707,7	19 800,9	2 835	1 422
Gminy miejsko-wiejskie: <i>Urban-rural gminas:</i>						
Korsze .....	38 478,8	14 607,2	14 644,3	9 227,3	3 718	1 411
Reszel .....	33 615,4	9 836,5	14 982,3	8 796,6	4 250	1 244
Gminy wiejskie: <i>Rural gminas:</i>						
Barciany .....	29 430,1	12 099,5	9 910,3	7 420,4	4 435	1 823
Kętrzyn .....	29 373,7	12 073,8	9 063,7	8 236,2	3 482	1 431
Srokowo .....	13 860,9	4 317,4	5 244,9	4 298,7	3 497	1 089
<b>POWIAT LIDZBARSKI</b>						
Gminy miejskie: <i>Urban gminas:</i>						
Lidzbark Warmiński .....	59 962,1	36 595,5	11 615,1	11 751,5	3 676	2 243
Gminy miejsko-wiejskie: <i>Urban-rural gminas:</i>						
Orneta .....	42 718,2	18 897,7	11 651,3	12 169,2	3 449	1 526
Gminy wiejskie: <i>Rural gminas:</i>						
Kiwoły .....	12 590,9	5 021,0	3 358,7	4 211,2	3 760	1 499
Lidzbark Warmiński .....	22 457,5	9 764,2	6 071,1	6 622,2	3 295	1 433
Lubomino .....	15 400,1	4 410,9	6 647,8	4 341,4	4 202	1 204
<b>POWIAT MRĄGOWSKI</b>						
Gminy miejskie: <i>Urban gminas:</i>						
Mrągowo .....	68 512,6	39 616,2	15 203,6	13 692,8	3 087	1 785
Gminy miejsko-wiejskie: <i>Urban-rural gminas:</i>						
Mikołajki .....	34 948,5	18 377,3	7 449,9	9 121,4	4 170	2 193
Gminy wiejskie: <i>Rural gminas:</i>						
Mrągowo .....	23 571,2	11 033,5	7 342,7	5 195,0	2 960	1 386
Piecki .....	28 363,5	11 157,5	7 976,6	9 229,4	3 641	1 432
Sorkwity .....	15 688,5	4 613,8	5 458,1	5 616,6	3 333	980

V. Dochody budżetów gmin i miast na prawach powiatu według rodzajów w województwie warmińsko-mazurskim w 2014 r. (cd.)  
*Revenue of budgets of gminas and cities with powiat status by types in warmińsko-mazurskie voivodship in 2014 (cont.)*

Wyszczególnienie <i>Specification</i>	Dochody <i>Revenue</i>				Na 1 mieszkańca <i>Per capita</i>	
	ogółem <i>total</i>	własne <i>own</i>	dotacje <i>grants</i>	subwencja ogólna <i>general subvention</i>	dochody ogółem <i>total revenue</i>	dochody własne <i>own revenue</i>
	w tys. zł		<i>in thous. zł</i>		w zł	<i>in zł</i>
<b>POWIAT NIDZICKI</b>						
Gminy miejsko-wiejskie: <i>Urban-rural gminas:</i>						
Nidzica .....	63 948,4	28 456,1	13 231,4	22 261,0	2 980	1 326
Gminy wiejskie: <i>Rural gminas:</i>						
Janowiec Kościelny .....	14 598,9	2 325,8	6 909,2	5 363,9	4 376	697
Janowo .....	9 193,2	2 406,0	3 012,8	3 774,5	3 318	868
Kozłowo .....	19 910,9	4 152,3	5 840,5	9 918,1	3 191	666
<b>POWIAT NOWOMIEJSKI</b>						
Gminy miejskie: <i>Urban gminas:</i>						
Nowe Miasto Lubawskie .	38 615,8	17 792,1	11 250,6	9 573,2	3 454	1 591
Gminy wiejskie: <i>Rural gminas:</i>						
Biskupiec .....	38 617,9	11 002,1	13 086,1	14 529,7	4 044	1 152
Grodziczno .....	24 387,3	5 054,7	7 093,2	12 239,4	3 828	793
Kurzętnik .....	37 974,9	10 395,4	14 901,6	12 677,9	4 181	1 144
Nowe Miasto Lubawskie .	30 440,3	7 764,6	9 962,4	12 713,3	3 768	961
<b>POWIAT OLECKI</b>						
Gminy miejsko-wiejskie: <i>Urban-rural gminas:</i>						
Olecko .....	76 944,4	38 985,7	19 296,4	18 662,2	3 472	1 759
Gminy wiejskie: <i>Rural gminas:</i>						
Kowale Oleckie .....	21 506,2	7 648,5	6 245,9	7 611,8	4 091	1 455
Świątajno .....	14 588,7	4 569,8	4 747,2	5 271,7	3 616	1 133
Wieliczki .....	15 652,6	4 879,2	5 160,1	5 613,4	4 639	1 446
<b>POWIAT OLSZTYŃSKI</b>						
Gminy miejsko-wiejskie: <i>Urban-rural gminas:</i>						
Barczewo .....	53 699,7	25 319,6	14 646,9	13 733,2	3 079	1 452
Biskupiec .....	61 060,7	25 526,0	14 283,1	21 251,6	3 182	1 330
Dobre Miasto .....	51 596,0	22 491,9	15 727,9	13 376,3	3 187	1 389
Jeziorany .....	28 004,3	13 065,0	5 713,8	9 225,6	3 517	1 641
Olsztynek .....	47 756,1	22 068,9	14 895,5	10 791,6	3 416	1 578
Gminy wiejskie: <i>Rural gminas:</i>						
Dywity .....	41 442,7	26 510,6	5 319,5	9 612,7	3 735	2 389
Gietrzwałd .....	22 985,6	12 236,5	5 942,4	4 806,7	3 597	1 915
Jonkowo .....	24 332,5	14 377,6	3 916,4	6 038,5	3 449	2 038
Kolno .....	11 631,8	3 884,4	3 723,5	4 023,9	3 515	1 174
Purda .....	29 505,3	14 949,4	7 881,6	6 674,3	3 486	1 766
Stawiguda .....	36 084,9	25 644,5	5 899,6	4 540,8	4 778	3 395
Świątki .....	15 071,1	5 534,8	4 468,7	5 067,6	3 602	1 323
<b>POWIAT OSTRÓDZKI</b>						
Gminy miejskie: <i>Urban gminas:</i>						
Ostróda .....	96 516,6	49 543,3	24 378,4	22 594,9	2 849	1 463

V. Dochody budżetów gmin i miast na prawach powiatu według rodzajów w województwie warmińsko-mazurskim w 2014 r. (dok.)  
*Revenue of budgets of gminas and cities with powiat status by types in warmińsko-mazurskie voivodship in 2014 (cont.)*

Wyszczególnienie <i>Specification</i>	Dochody <i>Revenue</i>				Na 1 mieszkańca <i>Per capita</i>	
	ogółem <i>total</i>	własne <i>own</i>	dotacje <i>grants</i>	subwencja ogólna <i>general subvention</i>	dochody ogółem <i>total revenue</i>	dochody własne <i>own revenue</i>
	w tys. zł		in thous. zł		w zł	in zł
Gminy miejsko-wiejskie: <i>Urban-rural gminas:</i>						
Miłakowo .....	20 651,3	5 503,4	7 593,9	7 554,0	3 636	969
Miłomłyn .....	18 449,5	5 970,6	6 377,3	6 101,7	3 635	1 176
Morąg .....	84 568,7	36 707,8	23 874,2	23 986,8	3 397	1 475
Gminy wiejskie: <i>Rural gminas:</i>						
Dąbrówno .....	16 955,6	6 602,4	4 655,5	5 697,8	3 803	1 481
Grunwald .....	22 974,4	6 108,5	7 322,2	9 543,7	4 003	1 064
Łukta .....	16 870,2	6 362,1	4 717,8	5 790,3	3 705	1 397
Małdyty .....	22 297,4	7 747,8	6 410,7	8 139,0	3 481	1 209
Ostróda .....	57 672,6	26 895,8	17 091,4	13 685,4	3 636	1 696
<b>POWIAT PISKI</b>						
Gminy miejsko-wiejskie: <i>Urban-rural gminas:</i>						
Biała Piska .....	43 873,6	11 882,3	12 456,1	19 535,2	3 639	986
Orzysz .....	29 655,3	15 487,3	6 429,5	7 738,5	3 175	1 658
Pisz .....	80 007,9	37 687,4	17 550,9	24 769,6	2 862	1 348
Ruciane-Nida .....	21 356,1	11 106,6	4 922,3	5 327,2	2 562	1 332
<b>POWIAT SZCZYCIEŃSKI</b>						
Gminy miejskie: <i>Urban gminas:</i>						
Szczytno .....	73 079,5	37 099,2	16 615,1	19 365,3	2 999	1 522
Gminy miejsko-wiejskie: <i>Urban-rural gminas:</i>						
Pasym .....	17 196,3	6 979,8	4 418,1	5 798,5	3 179	1 290
Gminy wiejskie: <i>Rural gminas:</i>						
Dźwierzuty .....	23 260,3	6 475,4	7 021,3	9 763,6	3 438	957
Jedwabno .....	18 072,4	8 458,4	5 675,4	3 938,6	4 867	2 278
Rozogi .....	21 640,5	4 535,8	6 035,1	11 069,6	3 793	795
Szczytno .....	40 714,5	19 786,1	10 558,8	10 369,7	3 304	1 606
Świątajno .....	21 100,9	7 670,0	6 053,0	7 377,9	3 477	1 264
Wielbark .....	23 666,2	10 100,3	5 869,8	7 696,0	3 591	1 532
<b>POWIAT WĘGORZEWSKI</b>						
Gminy miejsko-wiejskie: <i>Urban-rural gminas:</i>						
Węgorzewo .....	48 501,4	22 845,2	11 090,5	14 565,7	2 786	1 312
Gminy wiejskie: <i>Rural gminas:</i>						
Budry .....	11 805,0	2 988,5	5 037,8	3 778,7	4 013	1 016
Pozezdrze .....	9 891,8	3 801,5	2 139,3	3 951,0	2 965	1 140
<b>MIASTA NA PRAWACH POWIATU</b>						
Elbląg .....	517 079,5	251 460,6	127 743,3	137 875,6	4 219	2 052
Olsztyn .....	962 964,5	516 008,8	224 905,2	222 050,5	5 510	2 952

VI. Wydatki i wyniki budżetów gmin i miast na prawach powiatu według rodzajów w województwie warmińsko-mazurskim w 2014 r.

*Expenditure and results of budgets of gminas and cities with powiat status by types in warmińsko-mazurskie voivodship in 2014*

Wyszczególnienie <i>Specification</i>	Wydatki <i>Expenditure</i>					Na 1 mieszkańca <i>Per capita</i>		Wynik budżetów w tys. zł <i>Budgets result in thous. zł</i>
	ogółem <i>total</i>	majątkowe <i>property</i>		bieżące <i>current</i>		wydatki ogółem <i>total expenditure</i>	wydatki majątkowe <i>property expenditure</i>	
		w tym inwestycyjne <i>of which investment</i>	w tym wynagrodzenia <i>of which wages and salaries</i>	w tys. zł <i>in thous. zł</i>	w zł <i>in zł</i>			
<b>POWIAT BARTOSZYCKI</b>								
Gminy miejskie: <i>Urban gminas:</i>								
Bartoszyce .....	68 312,3	5 427,6	5 192,6	62 884,7	23 907,4	2 787	221	4 315,3
Górowo Iławeckie .....	26 116,2	10 273,6	10 230,6	15 842,6	5 543,7	6 138	2 414	-1 143,8
Gminy miejsko-wiejskie: <i>Urban-rural gminas:</i>								
Bisztynek .....	23 694,7	4 053,6	4 053,6	19 641,1	6 606,1	3 552	608	-277,6
Sępól .....	25 335,8	3 307,2	3 307,2	22 028,6	7 275,3	3 878	506	-1 158,1
Gminy wiejskie: <i>Rural gminas:</i>								
Bartoszyce .....	42 684,4	8 956,4	8 874,4	33 727,9	10 452,3	3 876	813	-1 905,0
Górowo Iławeckie .....	27 828,7	5 278,2	5 224,2	22 550,5	6 728,1	3 952	750	-1 157,4
<b>POWIAT BRANIEWSKI</b>								
Gminy miejskie: <i>Urban gminas:</i>								
Braniewo .....	46 626,8	2 571,0	2 567,0	44 055,8	17 465,4	2 695	149	1 363,4
Gminy miejsko-wiejskie: <i>Urban-rural gminas:</i>								
Frombork .....	15 079,3	2 995,0	2 995,0	12 084,3	3 844,1	4 034	801	-2 165,0
Pieniężno .....	25 308,5	2 954,4	2 954,4	22 354,1	7 955,0	3 836	448	1 256,4
Gminy wiejskie: <i>Rural gminas:</i>								
Braniewo .....	19 591,5	1 696,1	1 689,1	17 895,4	4 719,2	3 142	272	-197,6
Lelkowo .....	11 683,6	657,0	657,0	11 026,5	3 581,0	3 883	218	-442,4
Płoskinia .....	12 649,3	2 514,8	2 514,8	10 134,5	3 578,3	4 890	972	-872,7
Wilczęta .....	13 180,0	2 228,0	2 228,0	10 952,0	3 768,8	4 248	718	-1 949,9
<b>POWIAT DZIAŁDOWSKI</b>								
Gminy miejskie: <i>Urban gminas:</i>								
Działdowo .....	57 539,3	7 362,3	7 362,3	50 177,0	23 155,6	2 675	342	1 768,4
Gminy miejsko-wiejskie: <i>Urban-rural gminas:</i>								
Lidzbark .....	39 665,2	4 961,0	4 801,0	34 704,2	12 987,6	2 717	340	1 451,3
Gminy wiejskie: <i>Rural gminas:</i>								
Działdowo .....	32 715,4	6 272,2	6 272,2	26 443,2	9 892,0	3 330	638	-1 540,4
Iłowo-Osada .....	24 732,5	2 130,9	2 130,9	22 601,7	9 275,2	3 380	291	931,9
Płośnica .....	19 416,2	3 785,6	3 785,6	15 630,5	6 051,4	3 328	649	-131,0
Rybno .....	24 184,0	1 388,4	1 388,4	22 795,6	9 499,4	3 322	191	1 860,6

VI. Wydatki i wyniki budżetów gmin i miast na prawach powiatu według rodzajów w województwie warmińsko-mazurskim w 2014 r. (cd.)

*Expenditure and results of budgets of gminas and cities with powiat status by types in warmińsko-mazurskie voivodship in 2014 (cont.)*

Wyszczególnienie <i>Specification</i>	Wydatki <i>Expenditure</i>					Na 1 mieszkańca <i>Per capita</i>		Wynik budżetów w tys. zł <i>Budgets result in thous. zł</i>
	ogółem <i>total</i>	majątkowe <i>property</i>		bieżące <i>current</i>		wydatki ogółem <i>total expenditure</i>	wydatki majątkowe <i>property expenditure</i>	
		w tym inwestycyjne <i>of which investment</i>	w tym wynagrodzenia <i>of which wages and salaries</i>	wydatki ogółem <i>total expenditure</i>	wydatki majątkowe <i>property expenditure</i>			
w tys. zł <i>in thous. zł</i>					w zł <i>in zł</i>			
<b>POWIAT ELBLĄSKI</b>								
Gminy miejsko-wiejskie: <i>Urban-rural gminas:</i>								
Młynary .....	18 418,8	1 718,5	1 718,5	16 700,3	6 291,1	4 062	379	437,7
Pasłęk .....	66 183,1	11 949,4	11 888,4	54 233,7	17 597,6	3 361	607	-2 933,5
Tolkicko .....	34 713,8	12 332,0	12 322,0	22 381,9	7 079,9	5 081	1 805	-10 314,8
Gminy wiejskie: <i>Rural gminas:</i>								
Elbląg .....	30 627,4	6 445,7	6 445,7	24 181,7	8 359,0	4 231	890	-2 463,3
Godkowo .....	12 300,3	2 052,3	2 052,3	10 248,0	2 810,3	3 821	638	-414,7
Gronowo Elbląskie .....	16 255,5	455,4	439,9	15 800,0	5 776,9	3 138	88	670,7
Markusy .....	13 976,3	577,0	577,0	13 399,4	5 161,3	3 326	137	-152,0
Milejewo .....	11 800,1	646,8	646,8	11 153,2	4 780,4	3 555	195	1 129,3
Rychliki .....	15 260,3	2 512,0	2 512,0	12 748,2	3 819,3	3 801	626	-12,8
<b>POWIAT EŁCKI</b>								
Gminy miejskie: <i>Urban gminas:</i>								
Ełk .....	174 555,3	24 602,8	23 702,8	149 952,4	56 257,2	2 912	410	12 198,1
Gminy wiejskie: <i>Rural gminas:</i>								
Ełk .....	46 126,1	8 138,4	8 138,4	37 987,7	13 243,6	4 128	728	-3 768,8
Kalinowo .....	22 477,2	1 630,9	1 630,9	20 846,3	7 366,1	3 187	231	710,3
Prostki .....	27 505,9	6 028,8	6 028,8	21 477,1	8 210,2	3 656	801	711,3
Stare Juchy .....	13 501,6	1 821,5	1 821,5	11 680,1	3 933,4	3 426	462	61,2
<b>POWIAT GIŻYCKI</b>								
Gminy miejskie: <i>Urban gminas:</i>								
Giżycko .....	81 815,5	7 865,9	7 865,9	73 949,6	26 783,2	2 734	263	886,1
Gminy miejsko-wiejskie: <i>Urban-rural gminas:</i>								
Ryn .....	22 749,1	6 720,3	6 720,3	16 028,8	5 016,8	3 882	1 147	-2 081,9
Gminy wiejskie: <i>Rural gminas:</i>								
Giżycko .....	32 670,9	5 023,0	5 023,0	27 647,9	8 804,2	3 981	612	138,8
Krukłanki .....	10 977,1	950,7	950,7	10 026,4	3 600,5	3 484	302	190,6
Miłki .....	15 227,3	1 812,3	993,0	13 415,0	4 860,4	3 977	473	15,0
Wydminy .....	27 649,9	5 988,8	5 988,8	21 661,1	7 245,9	4 245	920	-1 264,9



VI. Wydatki i wyniki budżetów gmin i miast na prawach powiatu według rodzajów w województwie warmińsko-mazurskim w 2014 r. (cd.)

Expenditure and results of budgets of gminas and cities with powiat status by types in warmińsko-mazurskie voivodship in 2014 (cont.)

Wyszczególnienie Specification	Wydatki Expenditure					Na 1 mieszkańca Per capita		Wynik budżetów w tys. zł Budgets result in thous. zł
	ogółem total	majątkowe property		bieżące current		wydatki ogółem total expen- diture	wydatki majątko- we property expen- diture	
		w tym inwesty- cyjne of which invest- ment	w tym wynagro- dzenia of which wages and salaries					
w tys. zł in thous. zł					w zł in zł			
<b>POWIAT GOŁDAPSKI</b>								
Gminy miejsko-wiejskie: Urban-rural gminas:								
Gołdap .....	73 783,6	12 075,0	7 531,5	61 708,6	21 840,6	3 614	591	4 280,6
Gminy wiejskie: Rural gminas:								
Banie Mazurskie .....	12 064,9	1 005,9	1 005,9	11 059,0	3 322,8	3 089	258	764,0
Dubeninki .....	9 929,0	776,2	776,2	9 152,9	3 352,7	3 226	252	-127,2
<b>POWIAT IŁAWSKI</b>								
Gminy miejskie: Urban gminas:								
Iława .....	95 702,7	11 575,2	11 095,2	84 127,5	31 840,9	2 871	347	5 987,9
Lubawa .....	40 675,0	13 123,9	13 123,9	27 551,1	10 935,4	4 038	1 303	-1 633,6
Gminy miejsko-wiejskie: Urban-rural gminas:								
Kisielice .....	24 125,3	2 098,1	1 767,1	22 027,2	7 167,6	3 948	343	-982,5
Susz .....	47 703,1	7 363,1	7 363,1	40 340,0	11 268,3	3 661	565	1 444,9
Zalewo .....	23 866,3	3 968,6	3 968,6	19 897,7	7 809,0	3 406	566	-1 650,1
Gminy wiejskie: Rural gminas:								
Iława .....	41 547,0	7 050,9	7 050,9	34 496,1	12 741,8	3 227	548	367,7
Lubawa .....	33 688,7	3 389,8	2 739,8	30 298,9	12 743,1	3 172	319	3,3
<b>POWIAT KĘTRZYŃSKI</b>								
Gminy miejskie: Urban gminas:								
Kętrzyn .....	87 553,1	22 296,4	22 296,4	65 256,7	19 495,0	3 131	797	-8 285,0
Gminy miejsko-wiejskie: Urban-rural gminas:								
Korsze .....	36 228,7	3 434,5	3 340,5	32 794,2	11 063,9	3 501	332	2 250,1
Reszel .....	33 300,5	2 364,9	2 100,4	30 935,5	7 087,9	4 210	299	314,9
Gminy wiejskie: Rural gminas:								
Barciany .....	32 772,1	8 601,0	8 601,0	24 171,0	7 151,7	4 939	1 296	-3 341,9
Kętrzyn .....	28 667,1	2 480,1	2 480,1	26 187,0	8 666,3	3 399	294	706,7
Srokowo .....	15 474,1	3 956,6	3 956,6	11 517,4	3 913,6	3 904	998	-1 613,1
<b>POWIAT LIDZBARSKI</b>								
Gminy miejskie: Urban gminas:								
Lidzbark Warmiński .....	61 668,3	16 846,4	14 868,4	44 821,9	14 070,4	3 781	1 033	-1 706,3

VI. Wydatki i wyniki budżetów gmin i miast na prawach powiatu według rodzajów w województwie warmińsko-mazurskim w 2014 r. (cd.)

*Expenditure and results of budgets of gminas and cities with powiat status by types in warmińsko-mazurskie voivodship in 2014 (cont.)*

Wyszczególnienie <i>Specification</i>	Wydatki <i>Expenditure</i>					Na 1 mieszkańca <i>Per capita</i>		Wynik budżetów w tys. zł <i>Budgets result in thous. zł</i>
	ogółem <i>total</i>	majątkowe <i>property</i>		bieżące <i>current</i>		wydatki ogółem <i>total expenditure</i>	wydatki majątkowe <i>property expenditure</i>	
		w tym inwestycyjne <i>of which investment</i>	w tym wynagrodzenia <i>of which wages and salaries</i>	w tys. zł <i>in thous. zł</i>	w zł <i>in zł</i>			
Gminy miejsko-wiejskie: <i>Urban-rural gminas:</i>								
Ornetka .....	43 478,0	7 022,2	6 905,2	36 455,8	11 386,3	3 511	567	-759,8
Gminy wiejskie: <i>Rural gminas:</i>								
Kiwity .....	13 195,8	1 866,1	1 866,1	11 329,7	4 113,3	3 940	557	-604,9
Lidzbark Warmiński .....	22 237,9	2 627,1	2 567,1	19 610,9	7 100,7	3 263	385	219,6
Lubomino .....	15 418,1	3 166,9	3 136,9	12 251,2	4 519,5	4 207	864	-18,0
<b>POWIAT MRĄGOWSKI</b>								
Gminy miejskie: <i>Urban gminas:</i>								
Mrągowo .....	63 209,8	4 503,9	3 665,9	58 706,0	21 954,4	2 848	203	5 302,8
Gminy miejsko-wiejskie: <i>Urban-rural gminas:</i>								
Mikołajki .....	35 712,1	5 548,1	5 045,1	30 164,0	9 628,7	4 262	662	-763,6
Gminy wiejskie: <i>Rural gminas:</i>								
Mrągowo .....	25 033,4	2 732,5	2 593,5	22 300,9	6 991,5	3 144	343	-1 462,2
Piecki .....	27 833,9	5 730,2	5 040,2	22 103,7	8 413,9	3 573	735	529,6
Sorkwity .....	15 344,6	455,6	455,6	14 889,0	4 503,6	3 260	97	343,9
<b>POWIAT NIDZICKI</b>								
Gminy miejsko-wiejskie: <i>Urban-rural gminas:</i>								
Nidzica .....	62 806,2	6 211,4	6 211,4	56 594,8	22 505,7	2 927	289	1 142,3
Gminy wiejskie: <i>Rural gminas:</i>								
Janowiec Kościelny .....	14 024,2	1 938,8	1 938,8	12 085,5	4 287,3	4 204	581	574,6
Janowo .....	9 337,3	979,7	979,7	8 357,6	2 908,6	3 370	354	-144,0
Kozłowo .....	21 673,2	3 210,9	3 210,9	18 462,2	6 469,3	3 474	515	-1 762,3
<b>POWIAT NOWOMIEJSKI</b>								
Gminy miejskie: <i>Urban gminas:</i>								
Nowe Miasto Lubawskie	40 662,1	8 683,5	8 583,5	31 978,6	12 779,3	3 637	777	-2 046,3
Gminy wiejskie: <i>Rural gminas:</i>								
Biskupiec .....	39 536,1	10 868,3	10 868,3	28 667,8	10 286,5	4 140	1 138	-918,2
Grodziczno .....	24 408,4	4 059,5	4 059,5	20 349,0	8 454,9	3 831	637	-21,1
Kurzętnik .....	38 808,1	12 776,5	12 776,5	26 031,6	9 499,4	4 273	1 407	-833,2
Nowe Miasto Lubawskie	30 713,1	6 572,1	6 572,1	24 141,0	8 415,6	3 802	814	-272,8

VI. Wydatki i wyniki budżetów gmin i miast na prawach powiatu według rodzajów w województwie warmińsko-mazurskim w 2014 r. (cd.)

Expenditure and results of budgets of gminas and cities with powiat status by types in warmińsko-mazurskie voivodship in 2014 (cont.)

Wyszczególnienie Specification	Wydatki Expenditure					Na 1 mieszkańca Per capita		Wynik budżetów w tys. zł Budgets result in thous. zł
	ogółem total	majątkowe property		bieżące current		wydatki ogółem total expenditure	wydatki majątkowe property expenditure	
		w tym inwestycyjne of which investment	w tym wynagrodzenia of which wages and salaries					
w tys. zł in thous. zł					w zł in zł			
<b>POWIAT OLECKI</b>								
Gminy miejsko-wiejskie: Urban-rural gminas:								
Olecko .....	76 070,4	9 766,7	9 766,7	66 303,7	23 600,4	3 433	441	874,0
Gminy wiejskie: Rural gminas:								
Kowale Oleckie .....	20 882,4	2 167,8	2 167,8	18 714,7	6 656,4	3 972	412	623,8
Świątajno .....	14 654,6	1 320,7	1 320,7	13 333,9	4 256,2	3 633	327	-65,9
Wieliczki .....	15 616,3	2 253,3	2 253,3	13 363,0	4 712,9	4 628	668	36,3
<b>POWIAT OLSZTYŃSKI</b>								
Gminy miejsko-wiejskie: Urban-rural gminas:								
Barczewo .....	52 509,8	6 999,3	6 736,3	45 510,5	13 374,0	3 010	401	1 189,9
Biskupiec .....	63 262,4	11 306,5	10 585,5	51 955,9	14 989,1	3 296	589	-2 201,7
Dobre Miasto .....	53 334,1	12 759,0	12 606,0	40 575,1	12 073,7	3 294	788	-1 738,1
Jeziorany .....	27 088,5	4 299,2	4 226,2	22 789,3	7 435,3	3 402	540	915,8
Olsztynek .....	47 135,8	9 527,9	9 527,9	37 608,0	14 948,3	3 371	681	620,2
Gminy wiejskie: Rural gminas:								
Dywity .....	39 657,4	8 024,8	7 764,8	31 632,6	11 135,0	3 574	723	1 785,3
Gietrzwałd .....	24 035,9	7 242,1	7 207,1	16 793,8	6 647,9	3 761	1 133	-1 050,3
Jonkowo .....	24 119,2	4 959,2	4 959,2	19 160,0	7 275,4	3 419	703	213,3
Kolno .....	10 642,8	1 314,3	1 288,3	9 328,5	3 163,4	3 216	397	989,1
Purda .....	29 448,8	4 078,6	4 017,6	25 370,1	7 578,7	3 479	482	56,6
Stawiguda .....	35 099,8	9 599,7	9 552,7	25 500,2	9 448,4	4 647	1 271	985,0
Świątki .....	15 641,7	1 754,1	1 721,1	13 887,5	5 554,3	3 738	419	-570,6
<b>POWIAT OSTRÓDZKI</b>								
Gminy miejskie: Urban gminas:								
Ostróda .....	93 831,0	9 113,2	9 113,2	84 717,8	28 113,4	2 770	269	2 685,6
Gminy miejsko-wiejskie: Urban-rural gminas:								
Miłakowo .....	22 020,0	2 713,3	1 817,1	19 306,6	6 916,6	3 877	478	-1 368,6
Miłomłyn .....	17 621,9	1 173,7	1 173,7	16 448,1	5 874,6	3 472	231	827,7
Morağ .....	83 687,0	11 167,6	11 137,6	72 519,4	24 443,8	3 362	449	881,7
Gminy wiejskie: Rural gminas:								
Dąbrówno .....	17 027,9	1 348,6	1 348,6	15 679,3	5 844,0	3 820	303	-72,3
Grunwald .....	21 858,1	798,7	798,7	21 059,5	7 473,2	3 808	139	1 116,3
Łukta .....	16 710,9	2 054,4	2 054,4	14 656,5	4 747,7	3 670	451	159,3
Małdyty .....	21 325,6	2 027,5	2 027,5	19 298,1	6 868,5	3 329	317	971,8
Ostróda .....	55 393,3	8 084,6	8 084,6	47 308,7	17 119,5	3 493	510	2 279,3

VI. Wydatki i wyniki budżetów gmin i miast na prawach powiatu według rodzajów w województwie warmińsko-mazurskim w 2014 r. (dok.)

Expenditure and results of budgets of gminas and cities with powiat status by types in warmińsko-mazurskie voivodship in 2014 (cont.)

Wyszczególnienie Specification	Wydatki Expenditure					Na 1 mieszkańca Per capita		Wynik budżetów w tys. zł Budgets result in thous. zł
	ogółem total	majątkowe property		bieżące current		wydatki ogółem total expen- diture	wydatki majątko- we property expen- diture	
		w tym inwesty- cyjne of which invest- ment		w tym wynagro- dzenia of which wages and salaries				
w tys. zł in thous. zł					w zł in zł			
<b>POWIAT PISKI</b>								
Gminy miejsko-wiejskie: Urban-rural gminas:								
Biała Piska .....	46 519,8	5 618,0	5 448,0	40 901,8	13 808,7	3 859	466	-2 646,2
Orzysz .....	29 612,1	1 803,6	1 803,6	27 808,5	11 751,0	3 171	193	43,2
Pisz .....	84 103,6	5 521,1	5 521,1	78 582,5	28 151,6	3 008	197	-4 095,7
Ruciane-Nida .....	22 853,8	1 213,3	1 213,3	21 640,4	8 994,9	2 741	146	-1 497,6
<b>POWIAT SZCZYCIEŃSKI</b>								
Gminy miejskie: Urban gminas:								
Szczytno .....	70 721,2	5 701,7	5 210,7	65 019,5	25 163,3	2 902	234	2 358,3
Gminy miejsko-wiejskie: Urban-rural gminas:								
Pasym .....	16 237,1	807,0	761,0	15 430,1	5 664,6	3 002	149	959,2
Gminy wiejskie: Rural gminas:								
Dźwierzuty .....	23 810,4	4 766,3	4 716,3	19 044,1	6 713,2	3 520	705	-550,2
Jedwabno .....	22 048,7	8 406,4	8 377,4	13 642,3	4 510,5	5 938	2 264	-3 976,3
Rozogi .....	19 242,7	266,7	223,7	18 976,0	7 394,0	3 372	47	2 397,8
Szczytno .....	38 586,8	8 614,3	8 531,3	29 972,4	9 211,3	3 131	699	2 127,7
Świątajno .....	20 440,3	3 180,5	3 131,5	17 259,8	6 528,7	3 369	524	660,6
Wielbark .....	22 042,0	3 856,0	3 805,0	18 186,1	6 330,6	3 344	585	1 624,1
<b>POWIAT WĘGORZEWSKI</b>								
Gminy miejsko-wiejskie: Urban-rural gminas:								
Węgorzewo .....	43 417,1	2 766,8	2 766,8	40 650,3	15 790,3	2 494	159	5 084,3
Gminy wiejskie: Rural gminas:								
Budry .....	11 244,1	2 527,4	2 527,4	8 716,7	3 230,8	3 822	859	560,9
Pozezdrze .....	10 423,2	1 115,0	1 115,0	9 308,3	3 576,6	3 124	334	-531,5
<b>MIASTA NA PRAWACH POWIATU</b>								
Elbląg .....	556 306,1	107 671,9	80 010,6	448 634,3	191 036,3	4 539	878	-39 226,6
Olsztyn .....	928 045,8	181 208,0	178 395,0	746 837,8	259 260,4	5 310	1 037	34 918,7

**BUDŻETY JEDNOSTEK  
SAMORZĄDU TERYTORIALNEGO  
WOJEWÓDZTWA  
WARMIŃSKO-MAZURSKIEGO W 2014 R.**

Podział administracyjny województwa warmińsko-mazurskiego w 2014 r.

Stan w dniu 31 XII

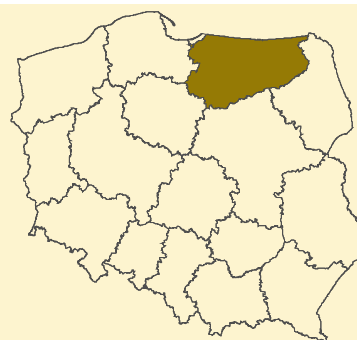
Administrative division of warmińsko-mazurskie voivodship in 2014

As of 31 XII



Granice podregionów		Subregion borders
Granice powiatów		Powiat borders
Granice gmin		Gmina borders
Gmina miejska		Urban gmina
Podregion	<b>ELCKI</b>	Subregion
Miasto na prawach powiatu	<b>OLSZTYN</b>	City with powiat status
Powiat	<b>OLSZTYŃSKI</b>	Powiat
Gmina	Zalewo	Gmina

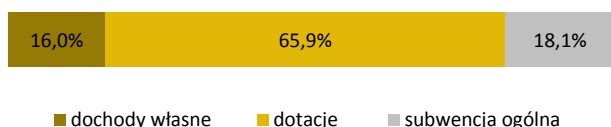
Powierzchnia (stan w dniu 1 I 2015 r.) w ha .....	2 417 347
Liczba powiatów .....	19
Liczba miast na prawach powiatu .....	2
Ludność (stan w dniu 31 XII 2014 r.) .....	1 443 967
Dochody budżetu województwa w tys. zł .....	1 172 212,1
na 1 mieszkańca w zł .....	811
w tym dochody własne w zł .....	129
Wydatki budżetu województwa w tys. zł .....	1 199 927,5
na 1 mieszkańca w zł .....	830
w tym wydatki inwestycyjne w zł .....	540
Wynik budżetu województwa w tys. zł .....	-27 715,3



**DOCHODY BUDŻETU WOJEWÓDZTWA W 2014 R.**

Według rodzajów	W tys. zł
<b>Dochody własne</b>	<b>186 828,8</b>
podatek dochodowy od osób prawnych	75 648,6
podatek dochodowy od osób fizycznych	31 925,9
dochody z majątku	1 056,2
pozostałe dochody	78 198,1
<b>Dotacje ogółem</b>	<b>772 787,1</b>
celowe	166 621,1
w tym:	
z budżetu państwa na zadania z zakresu administracji rządowej	139 344,8
z budżetu państwa na zadania własne	8 836,6
z budżetu państwa na zadania realizowane na podstawie porozumień z organami administracji rządowej	-
na zadania realizowane na podstawie porozumień między jednostkami samorządu terytorialnego	3 490,5
otrzymane z państwowych funduszy celowych	7 969,1
w ramach programów finansowanych z udziałem środków europejskich	606 166,0
<b>Subwencja ogólna</b>	<b>212 596,2</b>
część wyrównawcza	108 041,1
część oświatowa	21 742,4
część regionalna	82 305,2
uzupełnienie subwencji ogólnej	507,5

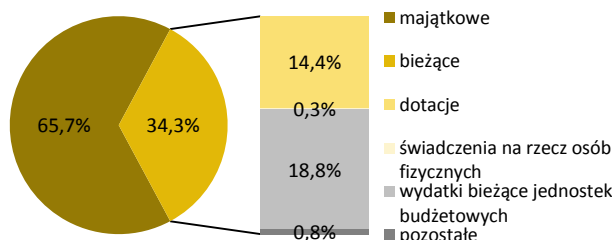
**Struktura dochodów budżetu województwa według rodzajów w 2014 r.**



**WYDATKI BUDŻETU WOJEWÓDZTWA W 2014 R.**

Według rodzajów	W tys. zł
<b>Majątkowe</b>	<b>788 556,8</b>
w tym inwestycyjne	780 714,8
<b>Bieżące</b>	<b>411 370,7</b>
w tym:	
dotacje	172 919,5
świadczenia na rzecz osób fizycznych	3 755,1
wydatki bieżące jednostek budżetowych	225 331,6
w tym:	
wynagrodzenia	96 058,6
składki na obowiązkowe ubezpieczenia społeczne i Fundusz Pracy	17 351,5
zakup materiałów i usług	99 433,4
obsługa długu publicznego	8 709,8

**Struktura wydatków budżetu województwa według rodzajów w 2014 r.**



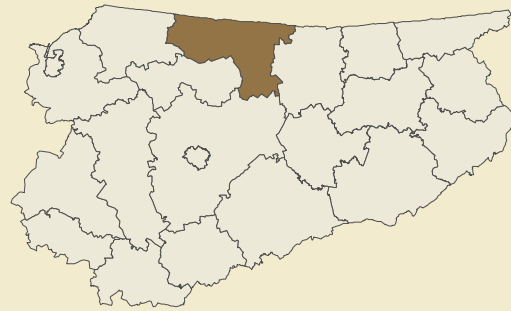
**Dochody, wydatki i wynik budżetu województwa w 2014 r. (w tys. zł)**



Według działów	W tys. zł	W %
Różne rozliczenia	652 234,6	55,6
Transport i łączność	247 128,2	21,1
Rolnictwo i łowiectwo	121 210,3	10,3
Dochody od osób prawnych i fizycznych	107 803,8	9,2
Administracja publiczna	15 322,3	1,3
Turystyka	8 416,9	0,7
Pomoc społeczna i pozostałe zadania z zakresu polityki społecznej	7 259,5	0,6
Kultura i ochrona dziedzictwa narodowego	4 217,4	0,4
Ogrody botaniczne i zoologiczne oraz obiekty chronionej przyrody	2 151,4	0,2
Gospodarka komunalna i ochrona środowiska	1 542,2	0,1
Przetwórstwo przemysłowe	1 056,3	0,1
Ochrona zdrowia	882,1	0,1
Rybołówstwo i rybactwo	879,4	0,1
Oświata i wychowanie	641,6	0,1
Pozostałe	1 466,1	0,1

Według działów	W tys. zł	W %
Transport i łączność	801 569,9	66,8
Rolnictwo i łowiectwo	133 535,2	11,1
Administracja publiczna	77 926,6	6,5
Kultura i ochrona dziedzictwa narodowego	47 279,4	3,9
Pomoc społeczna i pozostałe zadania z zakresu pomocy społecznej	36 505,0	3,0
Oświata i wychowanie	26 729,3	2,2
Przetwórstwo przemysłowe	22 790,6	1,9
Turystyka	11 269,2	0,9
Ochrona zdrowia	9 622,6	0,8
Obsługa długu publicznego	8 709,8	0,7
Kultura fizyczna	4 656,5	0,4
Gospodarka komunalna i ochrona środowiska	4 639,1	0,4
Ogrody botaniczne i zoologiczne oraz obiekty chronionej przyrody	4 637,2	0,4
Działalność usługowa	2 881,0	0,2
Pozostałe	7 176,0	0,6

Powierzchnia (stan w dniu 1 I 2015 r.) w ha .....	130 749
Liczba gmin .....	6
Ludność (stan w dniu 31 XII 2014 r.) .....	59 830
Dochody budżetu powiatu w tys. zł .....	68 864,8
na 1 mieszkańca w zł .....	1 147
w tym dochody własne w zł .....	287
Wydatki budżetu powiatu w tys. zł .....	72 757,1
na 1 mieszkańca w zł .....	1 212
w tym wydatki inwestycyjne w zł .....	250
Wynik budżetu powiatu w tys. zł .....	-3 892,3



## DOCHODY BUDŻETU POWIATU W 2014 R.

Według rodzajów	W tys. zł
<b>Dochody własne</b>	<b>17 248,3</b>
podatek dochodowy od osób prawnych	102,9
podatek dochodowy od osób fizycznych	6 914,5
dochody z majątku	888,8
pozostałe dochody	9 342,1
<b>Dotacje ogółem</b>	<b>17 537,8</b>
celowe	16 244,1
w tym:	
z budżetu państwa na zadania z zakresu administracji rządowej	8 075,1
z budżetu państwa na zadania własne	5 337,6
z budżetu państwa na zadania realizowane na podstawie porozumień z organami administracji rządowej	14,1
na zadania realizowane na podstawie porozumień między jednostkami samorządu terytorialnego	152,1
otrzymane z państwowych funduszy celowych	-
w ramach programów finansowanych z udziałem środków europejskich	1 293,7
<b>Subwencja ogólna</b>	<b>34 078,8</b>
część wyrównawcza	8 408,1
część oświatowa	20 850,6
część równoważąca	4 746,9
uzupełnienie subwencji ogólnej	73,3

## Struktura dochodów budżetu powiatu według rodzajów w 2014 r.



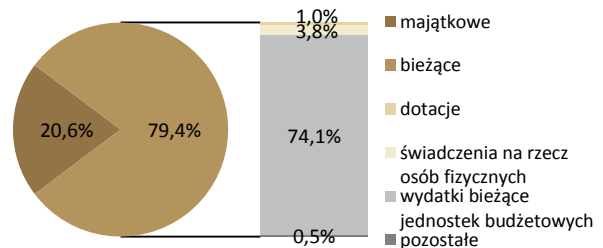
■ dochody własne   ■ dotacje   ■ subwencja ogólna

Według działów	W tys. zł	W %
Różne rozliczenia	34 180,8	49,6
Pomoc społeczna i pozostałe zadania z zakresu polityki społecznej	10 531,5	15,3
Dochody od osób prawnych i fizycznych	8 624,5	12,5
Transport i łączność	2 192,3	3,2
Bezpieczeństwo publiczne i ochrona przeciwpożarowa	3 321,0	4,8
Ochrona zdrowia	4 100,7	6,0
Administracja publiczna	222,4	0,3
Gospodarka mieszkaniowa	747,1	1,1
Oświata i wychowanie	2 559,5	3,7
Działalność usługowa	734,2	1,1
Edukacyjna opieka wychowawcza	1 097,5	1,6
Gospodarka komunalna i ochrona środowiska	302,7	0,4
Leśnictwo	194,4	0,3
Rolnictwo i łowiectwo	4,0	0,0
Turystyka	-	-
Pozostałe	52,0	0,1

## WYDATKI BUDŻETU POWIATU W 2014 R.

Według rodzajów	W tys. zł
<b>Majątkowe</b>	<b>14 992,5</b>
w tym inwestycyjne	14 992,5
<b>Bieżące</b>	<b>57 764,6</b>
w tym:	
dotacje	698,9
świadczenia na rzecz osób fizycznych	2 770,4
wydatki bieżące jednostek budżetowych	53 878,8
w tym:	
wynagrodzenia	32 426,8
składki na obowiązkowe ubezpieczenia społeczne i Fundusz Pracy	5 329,4
zakup materiałów i usług	10 266,5
obsługa długu publicznego	411,8

## Struktura wydatków budżetu powiatu według rodzajów w 2014 r.



## Dochody, wydatki i wynik budżetu powiatu w 2014 r. (w tys. zł)



■ dochody budżetu   ■ wydatki budżetu   ■ wynik budżetu

Według działów	W tys. zł	W %
Oświata i wychowanie	25 971,2	35,7
Pomoc społeczna i pozostałe zadania z zakresu polityki społecznej	17 606,9	24,2
Transport i łączność	7 846,6	10,8
Administracja publiczna	5 417,1	7,4
Edukacyjna opieka wychowawcza	5 413,9	7,4
Ochrona zdrowia	4 745,7	6,5
Bezpieczeństwo publiczne i ochrona przeciwpożarowa	3 459,0	4,8
Działalność usługowa	598,3	0,8
Obsługa długu publicznego	411,8	0,6
Gospodarka komunalna i ochrona środowiska	234,2	0,3
Leśnictwo	247,4	0,3
Gospodarka mieszkaniowa	179,2	0,2
Kultura i ochrona dziedzictwa narodowego	553,4	0,8
Turystyka	1,9	0,0
Rolnictwo i łowiectwo	4,0	0,0
Pozostałe	66,6	0,1



Powierzchnia (stan w dniu 1 I 2015 r.) w ha .....	1 179
Liczba miejscowości .....	1
Liczba sołectw .....	-
Ludność (stan w dniu 31 XII 2014 r.) .....	24 432
Dochody budżetu gminy w tys. zł .....	72 627,6
na 1 mieszkańca w zł .....	2 963
w tym dochody własne w zł .....	1 398
Wydatki budżetu gminy w tys. zł .....	68 312,3
na 1 mieszkańca w zł .....	2 787
w tym wydatki inwestycyjne w zł .....	212
Wynik budżetu gminy w tys. zł .....	4 315,3



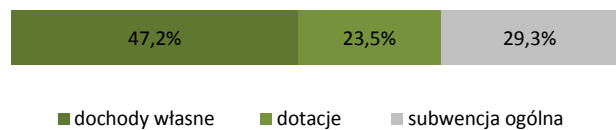
**DOCHODY BUDŻETU GMINY W 2014 R.**

Według rodzajów	W tys. zł
<b>Dochody własne</b>	<b>34 269,6</b>
podatek dochodowy od osób prawnych	422,5
podatek dochodowy od osób fizycznych	14 238,7
podatek rolny	52,4
podatek leśny	1,0
podatek od nieruchomości	7 606,4
podatek od środków transportowych	509,9
podatek od działalności gospodarczej	15,2
podatek od spadków i darowizn	80,9
podatek od czynności cywilnoprawnych	661,7
wpływy z opłaty skarbowej	495,7
wpływy z opłaty eksploatacyjnej	-
wpływy z opłaty targowej	80,3
dochody z majątku	4 270,9
pozostałe dochody	5 833,9
<b>Dotacje ogółem</b>	<b>17 060,4</b>
celowe	17 060,4
w tym:	
z budżetu państwa na zadania z zakresu administracji rządowej	8 597,6
z budżetu państwa na zadania własne	7 836,5
z budżetu państwa na zadania realizowane na podstawie porozumień z organami administracji rządowej	2,0
na zadania realizowane na podstawie porozumień między jednostkami samorządu terytorialnego	104,4
otrzymane z państwowych funduszy celowych	-
w ramach programów finansowanych z udziałem środków europejskich	-
<b>Subwencja ogólna</b>	<b>21 297,6</b>
część wyrównawcza	4 880,1
część oświatowa	16 020,5
część rekompensująca	-
część równoważąca	397,0
uzupełnienie subwencji ogólnej	-

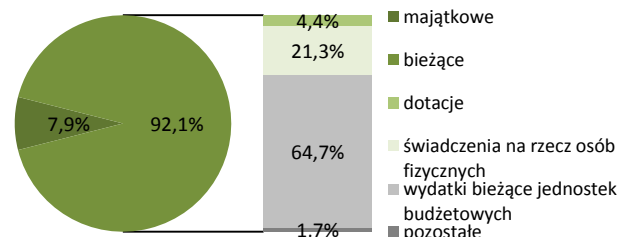
**WYDATKI BUDŻETU GMINY W 2014 R.**

Według rodzajów	W tys. zł
<b>Majątkowe</b>	<b>5 427,6</b>
w tym inwestycyjne	5 192,6
<b>Bieżące</b>	<b>62 884,7</b>
w tym:	
dotacje	2 989,4
świadczenia na rzecz osób fizycznych	14 573,6
wydatki bieżące jednostek budżetowych	44 224,8
w tym:	
wynagrodzenia	23 907,4
składki na obowiązkowe ubezpieczenia społeczne i Fundusz Pracy	4 390,5
zakup materiałów i usług	12 487,8
obsługa długu publicznego	1 058,6

Struktura dochodów budżetu gminy według rodzajów w 2014 r.



Struktura wydatków budżetu gminy według rodzajów w 2014 r.



Według działów	W tys. zł	W %
Dochody od osób prawnych i fizycznych	27 220,8	37,5
Różne rozliczenia	21 414,9	29,5
Pomoc społeczna i pozostałe zadania z zakresu polityki społecznej	13 564,8	18,7
Gospodarka mieszkaniowa	4 709,5	6,5
Oświata i wychowanie	1 845,1	2,5
Rolnictwo i łowiectwo	9,1	0,0
Gospodarka komunalna i ochrona środowiska	226,4	0,3
Transport i łączność	1 388,4	1,9
Kultura fizyczna	251,2	0,3
Administracja publiczna	688,8	0,9
Edukacyjna opieka wychowawcza	965,7	1,3
Kultura i ochrona dziedzictwa narodowego	-	-
Bezpieczeństwo publiczne i ochrona przeciwpożarowa	0,0	0,0
Działalność usługowa	191,7	0,3
Turystyka	-	-
Pozostałe	151,1	0,2

Według działów	W tys. zł	W %
Oświata i wychowanie	22 625,8	33,1
Pomoc społeczna i pozostałe zadania z zakresu polityki społecznej	18 228,1	26,7
Administracja publiczna	5 749,4	8,4
Gospodarka komunalna i ochrona środowiska	5 264,9	7,7
Transport i łączność	4 052,9	5,9
Kultura i ochrona dziedzictwa narodowego	1 561,7	2,3
Rolnictwo i łowiectwo	9,9	0,0
Gospodarka mieszkaniowa	3 506,4	5,1
Kultura fizyczna	1 766,2	2,6
Edukacyjna opieka wychowawcza	1 743,4	2,6
Bezpieczeństwo publiczne i ochrona przeciwpożarowa	652,7	1,0
Obsługa długu publicznego	1 058,6	1,5
Działalność usługowa	232,1	0,3
Ochrona zdrowia	612,8	0,9
Turystyka	143,8	0,2
Pozostałe	1 103,7	1,6

Powierzchnia (stan w dniu 1 I 2015 r.) w ha .....	42 721
Liczba miejscowości .....	105
Liczba sołectw .....	31
Ludność (stan w dniu 31 XII 2014 r.) .....	11 002
Dochody budżetu gminy w tys. zł .....	40 779,4
na 1 mieszkańca w zł .....	3 703
w tym dochody własne w zł .....	1 670
Wydatki budżetu gminy w tys. zł .....	42 684,4
na 1 mieszkańca w zł .....	3 876
w tym wydatki inwestycyjne w zł .....	806
Wynik budżetu gminy w tys. zł .....	-1 905,0



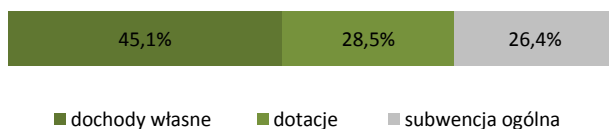
#### DOCHODY BUDŻETU GMINY W 2014 R.

Według rodzajów	W tys. zł
<b>Dochody własne</b>	<b>18 391,4</b>
podatek dochodowy od osób prawnych	15,0
podatek dochodowy od osób fizycznych	3 541,8
podatek rolny	4 815,3
podatek leśny	153,8
podatek od nieruchomości	2 629,7
podatek od środków transportowych	102,1
podatek od działalności gospodarczej	1,1
podatek od spadków i darowizn	5,1
podatek od czynności cywilnoprawnych	302,8
wpływy z opłaty skarbowej	29,8
wpływy z opłaty eksploatacyjnej	19,0
wpływy z opłaty targowej	-
dochody z majątku	196,1
pozostałe dochody	6 579,8
<b>Dotacje ogółem</b>	<b>11 640,5</b>
celowe	11 336,7
w tym:	
z budżetu państwa na zadania z zakresu administracji rządowej	6 865,9
z budżetu państwa na zadania własne	4 425,9
z budżetu państwa na zadania realizowane na podstawie porozumień z organami administracji rządowej	13,5
na zadania realizowane na podstawie porozumień między jednostkami samorządu terytorialnego	-
otrzymane z państwowych funduszy celowych	-
w ramach programów finansowanych z udziałem środków europejskich	303,9
<b>Subwencja ogólna</b>	<b>10 747,4</b>
część wyrównawcza	3 504,1
część oświatowa	6 785,5
część rekompensująca	-
część równoważąca	457,9
uzupełnienie subwencji ogólnej	-

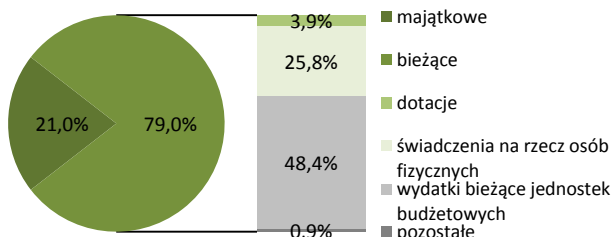
#### WYDATKI BUDŻETU GMINY W 2014 R.

Według rodzajów	W tys. zł
<b>Majątkowe</b>	<b>8 956,4</b>
w tym inwestycyjne	8 874,4
<b>Bieżące</b>	<b>33 727,9</b>
w tym:	
dotacje	1 654,3
świadczenia na rzecz osób fizycznych	10 997,8
wydatki bieżące jednostek budżetowych	20 662,9
w tym:	
wynagrodzenia	10 452,3
składki na obowiązkowe ubezpieczenia społeczne i Fundusz Pracy	1 988,5
zakup materiałów i usług	5 989,4
obsługa długu publicznego	292,1

Struktura dochodów budżetu gminy według rodzajów w 2014 r.



Struktura wydatków budżetu gminy według rodzajów w 2014 r.



Według działów	W tys. zł	W %
Dochody od osób prawnych i fizycznych	12 747,3	31,3
Różne rozliczenia	10 944,6	26,8
Pomoc społeczna i pozostałe zadania z zakresu polityki społecznej	9 584,5	23,5
Gospodarka mieszkaniowa	507,7	1,2
Oświata i wychowanie	2 402,3	5,9
Rolnictwo i łowiectwo	2 466,4	6,0
Gospodarka komunalna i ochrona środowiska	972,8	2,4
Transport i łączność	165,9	0,4
Kultura fizyczna	-	-
Administracja publiczna	78,1	0,2
Edukacyjna opieka wychowawcza	557,7	1,4
Kultura i ochrona dziedzictwa narodowego	-	-
Bezpieczeństwo publiczne i ochrona przeciwpożarowa	45,2	0,1
Działalność usługowa	-	-
Turystyka	-	-
Pozostałe	306,9	0,8

Według działów	W tys. zł	W %
Oświata i wychowanie	16 488,5	38,6
Pomoc społeczna i pozostałe zadania z zakresu polityki społecznej	11 644,1	27,3
Administracja publiczna	3 634,9	8,5
Gospodarka komunalna i ochrona środowiska	2 178,4	5,1
Transport i łączność	1 759,6	4,1
Kultura i ochrona dziedzictwa narodowego	1 104,5	2,6
Rolnictwo i łowiectwo	2 485,5	5,8
Gospodarka mieszkaniowa	935,0	2,2
Kultura fizyczna	123,3	0,3
Edukacyjna opieka wychowawcza	696,4	1,6
Bezpieczeństwo publiczne i ochrona przeciwpożarowa	935,0	2,2
Obsługa długu publicznego	292,1	0,7
Działalność usługowa	49,7	0,1
Ochrona zdrowia	76,8	0,2
Turystyka	-	-
Pozostałe	280,7	0,7

Powierzchnia (stan w dniu 1 I 2015 r.) w ha .....	20 288
Liczba miejscowości .....	31
Liczba sołectw .....	18
Ludność (stan w dniu 31 XII 2014 r.) .....	6 620
Dochody budżetu gminy w tys. zł .....	23 417,1
na 1 mieszkańca w zł .....	3 511
w tym dochody własne w zł .....	1 493
Wydatki budżetu gminy w tys. zł .....	23 694,7
na 1 mieszkańca w zł .....	3 552
w tym wydatki inwestycyjne w zł .....	608
Wynik budżetu gminy w tys. zł .....	-277,6



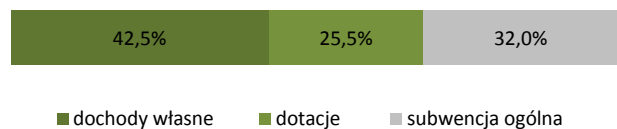
**DOCHODY BUDŻETU GMINY W 2014 R.**

Według rodzajów	W tys. zł
<b>Dochody własne</b>	<b>9 957,7</b>
podatek dochodowy od osób prawnych	9,6
podatek dochodowy od osób fizycznych	2 018,6
podatek rolny	2 748,0
podatek leśny	34,8
podatek od nieruchomości	1 458,2
podatek od środków transportowych	201,9
podatek od działalności gospodarczej	4,9
podatek od spadków i darowizn	6,2
podatek od czynności cywilnoprawnych	87,0
wpływy z opłaty skarbowej	18,1
wpływy z opłaty eksploatacyjnej	38,2
wpływy z opłaty targowej	20,6
dochody z majątku	862,9
pozostałe dochody	2 448,5
<b>Dotacje ogółem</b>	<b>5 964,0</b>
celowe	5 964,0
w tym:	
z budżetu państwa na zadania z zakresu administracji rządowej	4 229,2
z budżetu państwa na zadania własne	1 554,3
z budżetu państwa na zadania realizowane na podstawie porozumień z organami administracji rządowej	1,2
na zadania realizowane na podstawie porozumień między jednostkami samorządu terytorialnego otrzymane z państwowych funduszy celowych	160,7
w ramach programów finansowanych z udziałem środków europejskich	18,6
<b>Subwencja ogólna</b>	<b>7 495,5</b>
część wyrównawcza	2 461,4
część oświatowa	4 864,7
część rekompensująca	-
część równoważąca	169,3
uzupełnienie subwencji ogólnej	-

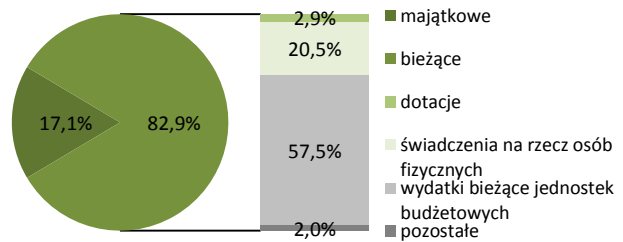
**WYDATKI BUDŻETU GMINY W 2014 R.**

Według rodzajów	W tys. zł
<b>Majątkowe</b>	<b>4 053,6</b>
w tym inwestycyjne	4 053,6
<b>Bieżące</b>	<b>19 641,1</b>
w tym:	
dotacje	687,0
świadczenia na rzecz osób fizycznych	4 855,9
wydatki bieżące jednostek budżetowych	13 627,3
w tym:	
wynagrodzenia	6 606,1
składki na obowiązkowe ubezpieczenia społeczne i Fundusz Pracy	1 221,3
zakup materiałów i usług	4 202,3
obsługa długu publicznego	398,4

**Struktura dochodów budżetu gminy według rodzajów w 2014 r.**



**Struktura wydatków budżetu gminy według rodzajów w 2014 r.**



Według działów	W tys. zł	W %
Dochody od osób prawnych i fizycznych	7 416,1	31,7
Różne rozliczenia	7 558,0	32,3
Pomoc społeczna i pozostałe zadania z zakresu polityki społecznej	4 251,0	18,2
Gospodarka mieszkaniowa	835,9	3,6
Oświata i wychowanie	511,9	2,2
Rolnictwo i łowiectwo	1 796,3	7,7
Gospodarka komunalna i ochrona środowiska	90,2	0,4
Transport i łączność	525,5	2,2
Kultura fizyczna	-	-
Administracja publiczna	147,7	0,6
Edukacyjna opieka wychowawcza	106,7	0,5
Kultura i ochrona dziedzictwa narodowego	122,9	0,5
Bezpieczeństwo publiczne i ochrona przeciwpożarowa	-	-
Działalność usługowa	1,2	0,0
Turystyka	-	-
Pozostałe	53,6	0,2

Według działów	W tys. zł	W %
Oświata i wychowanie	7 081,3	29,9
Pomoc społeczna i pozostałe zadania z zakresu polityki społecznej	5 323,1	22,5
Administracja publiczna	2 521,1	10,6
Gospodarka komunalna i ochrona środowiska	968,5	4,1
Transport i łączność	1 334,6	5,6
Kultura i ochrona dziedzictwa narodowego	1 462,6	6,2
Rolnictwo i łowiectwo	1 324,8	5,6
Gospodarka mieszkaniowa	775,8	3,3
Kultura fizyczna	116,0	0,5
Edukacyjna opieka wychowawcza	213,5	0,9
Bezpieczeństwo publiczne i ochrona przeciwpożarowa	286,9	1,2
Obsługa długu publicznego	399,5	1,7
Działalność usługowa	29,5	0,1
Ochrona zdrowia	77,7	0,3
Turystyka	16,3	0,1
Pozostałe	1 763,8	7,4

Powierzchnia (stan w dniu 1 I 2015 r.) w ha .....	332
Liczba miejscowości .....	1
Liczba sołectw .....	-
Ludność (stan w dniu 31 XII 2014 r.) .....	4 198
Dochody budżetu gminy w tys. zł .....	24 972,4
na 1 mieszkańca w zł .....	5 869
w tym dochody własne w zł .....	1 423
Wydatki budżetu gminy w tys. zł .....	26 116,2
na 1 mieszkańca w zł .....	6 138
w tym wydatki inwestycyjne w zł .....	2 404
Wynik budżetu gminy w tys. zł .....	-1 143,8



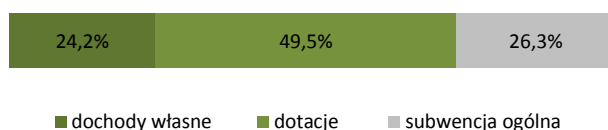
#### DOCHODY BUDŻETU GMINY W 2014 R.

Według rodzajów	W tys. zł
<b>Dochody własne</b>	<b>6 055,8</b>
podatek dochodowy od osób prawnych	28,4
podatek dochodowy od osób fizycznych	2 081,7
podatek rolny	12,1
podatek leśny	0,2
podatek od nieruchomości	1 488,2
podatek od środków transportowych	13,2
podatek od działalności gospodarczej	4,7
podatek od spadków i darowizn	5,7
podatek od czynności cywilnoprawnych	101,6
wpływy z opłaty skarbowej	16,8
wpływy z opłaty eksploatacyjnej	-
wpływy z opłaty targowej	33,5
dochody z majątku	712,9
pozostałe dochody	1 556,7
<b>Dotacje ogółem</b>	<b>12 351,3</b>
celowe	4 947,4
w tym:	
z budżetu państwa na zadania z zakresu administracji rządowej	2 818,2
z budżetu państwa na zadania własne	2 099,1
z budżetu państwa na zadania realizowane na podstawie porozumień z organami administracji rządowej	-
na zadania realizowane na podstawie porozumień między jednostkami samorządu terytorialnego	20,2
otrzymane z państwowych funduszy celowych	-
w ramach programów finansowanych z udziałem środków europejskich	7 403,8
<b>Subwencja ogólna</b>	<b>6 565,4</b>
część wyrównawcza	1 247,7
część oświatowa	4 737,5
część rekompensująca	-
część równoważąca	580,2
uzupełnienie subwencji ogólnej	-

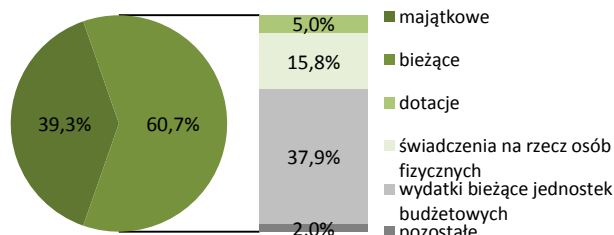
#### WYDATKI BUDŻETU GMINY W 2014 R.

Według rodzajów	W tys. zł
<b>Majątkowe</b>	<b>10 273,6</b>
w tym inwestycyjne	10 230,6
<b>Bieżące</b>	<b>15 842,6</b>
w tym:	
dotacje	1 309,5
świadczenia na rzecz osób fizycznych	4 120,9
wydatki bieżące jednostek budżetowych	9 889,3
w tym:	
wynagrodzenia	5 543,7
składki na obowiązkowe ubezpieczenia społeczne i Fundusz Pracy	1 056,1
zakup materiałów i usług	2 833,7
obsługa długu publicznego	520,8

#### Struktura dochodów budżetu gminy według rodzajów w 2014 r.



#### Struktura wydatków budżetu gminy według rodzajów w 2014 r.



Według działów	W tys. zł	W %
Dochody od osób prawnych i fizycznych	3 966,1	15,9
Różne rozliczenia	6 567,9	26,3
Pomoc społeczna i pozostałe zadania z zakresu polityki społecznej	4 124,3	16,5
Gospodarka mieszkaniowa	734,5	2,9
Oświata i wychowanie	362,6	1,5
Rolnictwo i łowiectwo	0,3	0,0
Gospodarka komunalna i ochrona środowiska	899,1	3,6
Transport i łączność	20,2	0,1
Kultura fizyczna	7 795,1	31,2
Administracja publiczna	70,4	0,3
Edukacyjna opieka wychowawcza	178,7	0,7
Kultura i ochrona dziedzictwa narodowego	-	-
Bezpieczeństwo publiczne i ochrona przeciwpożarowa	-	-
Działalność usługowa	139,5	0,6
Turystyka	-	-
Pozostałe	113,7	0,5

Według działów	W tys. zł	W %
Oświata i wychowanie	5 349,4	20,5
Pomoc społeczna i pozostałe zadania z zakresu polityki społecznej	5 398,4	20,7
Administracja publiczna	1 453,1	5,6
Gospodarka komunalna i ochrona środowiska	1 952,0	7,5
Transport i łączność	105,7	0,4
Kultura i ochrona dziedzictwa narodowego	411,0	1,6
Rolnictwo i łowiectwo	0,6	0,0
Gospodarka mieszkaniowa	444,3	1,7
Kultura fizyczna	9 885,5	37,9
Edukacyjna opieka wychowawcza	293,7	1,1
Bezpieczeństwo publiczne i ochrona przeciwpożarowa	74,6	0,3
Obsługa długu publicznego	520,8	2,0
Działalność usługowa	0,8	0,0
Ochrona zdrowia	107,5	0,4
Turystyka	-	-
Pozostałe	118,8	0,5

Powierzchnia (stan w dniu 1 I 2015 r.) w ha .....	41 591
Liczba miejscowości .....	82
Liczba sołectw .....	36
Ludność (stan w dniu 31 XII 2014 r.) .....	7 036
Dochody budżetu gminy w tys. zł .....	26 671,3
na 1 mieszkańca w zł .....	3 788
w tym dochody własne w zł .....	1 481
Wydatki budżetu gminy w tys. zł .....	27 828,7
na 1 mieszkańca w zł .....	3 952
w tym wydatki inwestycyjne w zł .....	742
Wynik budżetu gminy w tys. zł .....	-1 157,4



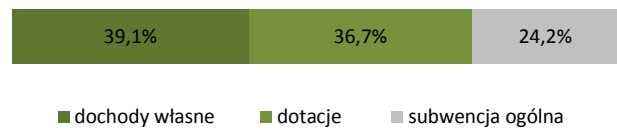
**DOCHODY BUDŻETU GMINY W 2014 R.**

Według rodzajów	W tys. zł
<b>Dochody własne</b>	<b>10 426,8</b>
podatek dochodowy od osób prawnych	15,1
podatek dochodowy od osób fizycznych	1 740,3
podatek rolny	2 258,1
podatek leśny	300,2
podatek od nieruchomości	3 240,5
podatek od środków transportowych	33,4
podatek od działalności gospodarczej	4,0
podatek od spadków i darowizn	14,1
podatek od czynności cywilnoprawnych	81,6
wpływy z opłaty skarbowej	14,4
wpływy z opłaty eksploatacyjnej	12,1
wpływy z opłaty targowej	-
dochody z majątku	304,7
pozostałe dochody	2 408,3
<b>Dotacje ogółem</b>	<b>9 781,6</b>
celowe	8 600,1
w tym:	
z budżetu państwa na zadania z zakresu administracji rządowej	4 630,3
z budżetu państwa na zadania własne	3 393,1
z budżetu państwa na zadania realizowane na podstawie porozumień z organami administracji rządowej	-
na zadania realizowane na podstawie porozumień między jednostkami samorządu terytorialnego otrzymane z państwowych funduszy celowych	41,6
w ramach programów finansowanych z udziałem środków europejskich	1 181,6
<b>Subwencja ogólna</b>	<b>6 462,8</b>
część wyrównawcza	1 417,4
część oświatowa	4 800,1
część rekompensująca	-
część równoważąca	245,3
uzupełnienie subwencji ogólnej	-

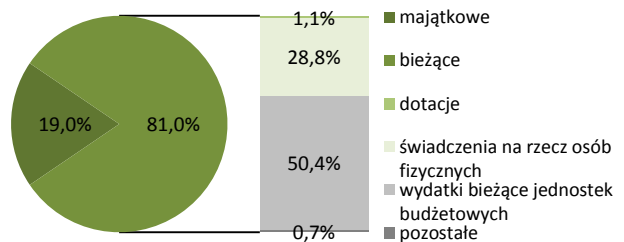
**WYDATKI BUDŻETU GMINY W 2014 R.**

Według rodzajów	W tys. zł
<b>Majątkowe</b>	<b>5 278,2</b>
w tym inwestycyjne	5 224,2
<b>Bieżące</b>	<b>22 550,5</b>
w tym:	
dotacje	308,0
świadczenia na rzecz osób fizycznych	8 023,5
wydatki bieżące jednostek budżetowych	14 032,4
w tym:	
wynagrodzenia	6 728,1
składki na obowiązkowe ubezpieczenia społeczne i Fundusz Pracy	1 258,7
zakup materiałów i usług	3 708,9
obsługa długu publicznego	139,3

**Struktura dochodów budżetu gminy według rodzajów w 2014 r.**



**Struktura wydatków budżetu gminy według rodzajów w 2014 r.**



Według działów	W tys. zł	W %
Dochody od osób prawnych i fizycznych	8 301,6	31,1
Różne rozliczenia	6 855,2	25,7
Pomoc społeczna i pozostałe zadania z zakresu polityki społecznej	8 272,4	31,0
Gospodarka mieszkaniowa	757,1	2,8
Oświata i wychowanie	173,5	0,7
Rolnictwo i łowiectwo	757,6	2,8
Gospodarka komunalna i ochrona środowiska	647,7	2,4
Transport i łączność	4,2	0,0
Kultura fizyczna	-	-
Administracja publiczna	47,8	0,2
Edukacyjna opieka wychowawcza	341,4	1,3
Kultura i ochrona dziedzictwa narodowego	371,1	1,4
Bezpieczeństwo publiczne i ochrona przeciwpożarowa	-	-
Działalność usługowa	77,0	0,3
Turystyka	5,0	0,0
Pozostałe	59,6	0,2

Według działów	W tys. zł	W %
Oświata i wychowanie	5 969,7	21,5
Pomoc społeczna i pozostałe zadania z zakresu polityki społecznej	10 931,3	39,3
Administracja publiczna	2 478,4	8,9
Gospodarka komunalna i ochrona środowiska	1 426,0	5,1
Transport i łączność	1 981,4	7,1
Kultura i ochrona dziedzictwa narodowego	642,1	2,3
Rolnictwo i łowiectwo	1 951,8	7,0
Gospodarka mieszkaniowa	1 182,6	4,2
Kultura fizyczna	31,9	0,1
Edukacyjna opieka wychowawcza	430,9	1,5
Bezpieczeństwo publiczne i ochrona przeciwpożarowa	175,5	0,6
Obsługa długu publicznego	139,3	0,5
Działalność usługowa	34,1	0,1
Ochrona zdrowia	83,0	0,3
Turystyka	307,4	1,1
Pozostałe	63,2	0,2

Powierzchnia (stan w dniu 1 I 2015 r.) w ha .....	24 638
Liczba miejscowości .....	53
Liczba sołectw .....	22
Ludność (stan w dniu 31 XII 2014 r.) .....	6 542
Dochody budżetu gminy w tys. zł .....	24 177,7
na 1 mieszkańca w zł .....	3 700
w tym dochody własne w zł .....	1 087
Wydatki budżetu gminy w tys. zł .....	25 335,8
na 1 mieszkańca w zł .....	3 878
w tym wydatki inwestycyjne w zł .....	506
Wynik budżetu gminy w tys. zł .....	-1 158,1



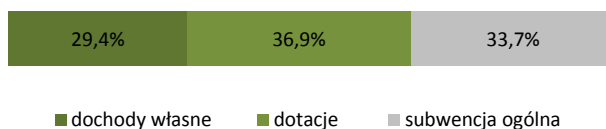
**DOCHODY BUDŻETU GMINY W 2014 R.**

Według rodzajów	W tys. zł
<b>Dochody własne</b>	<b>7 102,6</b>
podatek dochodowy od osób prawnych	1,1
podatek dochodowy od osób fizycznych	1 696,0
podatek rolny	2 746,5
podatek leśny	64,4
podatek od nieruchomości	832,2
podatek od środków transportowych	48,0
podatek od działalności gospodarczej	1,2
podatek od spadków i darowizn	22,4
podatek od czynności cywilnoprawnych	114,1
wpływy z opłaty skarbowej	19,6
wpływy z opłaty eksploatacyjnej	-
wpływy z opłaty targowej	7,4
dochody z majątku	362,0
pozostałe dochody	1 187,7
<b>Dotacje ogółem</b>	<b>8 917,6</b>
celowe	7 373,1
w tym:	
z budżetu państwa na zadania z zakresu administracji rządowej	5 024,6
z budżetu państwa na zadania własne	2 218,5
z budżetu państwa na zadania realizowane na podstawie porozumień z organami administracji rządowej	-
na zadania realizowane na podstawie porozumień między jednostkami samorządu terytorialnego otrzymane z państwowych funduszy celowych	110,0
w ramach programów finansowanych z udziałem środków europejskich	-
<b>Subwencja ogólna</b>	<b>8 157,6</b>
część wyrównawcza	3 334,3
część oświatowa	4 524,3
część rekompensująca	-
uzupełnienie subwencji ogólnej	299,0

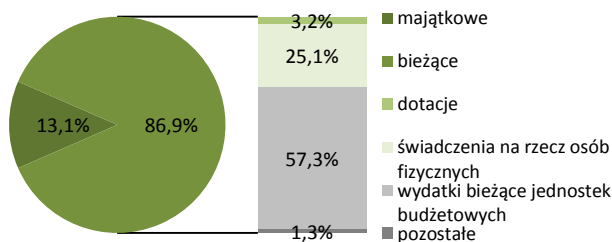
**WYDATKI BUDŻETU GMINY W 2014 R.**

Według rodzajów	W tys. zł
<b>Majątkowe</b>	<b>3 307,2</b>
w tym inwestycyjne	3 307,2
<b>Bieżące</b>	<b>22 028,6</b>
w tym:	
dotacje	822,8
świadczenia na rzecz osób fizycznych	6 355,0
wydatki bieżące jednostek budżetowych	14 526,8
w tym:	
wynagrodzenia	7 275,3
składki na obowiązkowe ubezpieczenia społeczne i Fundusz Pracy	1 510,6
zakup materiałów i usług	4 016,1
obsługa długu publicznego	268,7

**Struktura dochodów budżetu gminy według rodzajów w 2014 r.**



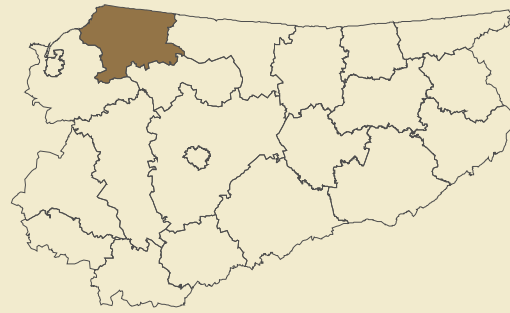
**Struktura wydatków budżetu gminy według rodzajów w 2014 r.**



Według działów	W tys. zł	W %
Dochody od osób prawnych i fizycznych	6 144,8	25,4
Różne rozliczenia	8 204,9	33,9
Pomoc społeczna i pozostałe zadania z zakresu polityki społecznej	5 820,3	24,1
Gospodarka mieszkaniowa	343,6	1,4
Oświata i wychowanie	971,6	4,0
Rolnictwo i łowiectwo	1 107,7	4,6
Gospodarka komunalna i ochrona środowiska	309,4	1,3
Transport i łączność	110,0	0,5
Kultura fizyczna	-	-
Administracja publiczna	84,3	0,3
Edukacyjna opieka wychowawcza	360,5	1,5
Kultura i ochrona dziedzictwa narodowego	43,9	0,2
Bezpieczeństwo publiczne i ochrona przeciwpożarowa	611,6	2,5
Działalność usługowa	-	-
Turystyka	-	-
Pozostałe	65,2	0,3

Według działów	W tys. zł	W %
Oświata i wychowanie	8 192,9	32,3
Pomoc społeczna i pozostałe zadania z zakresu polityki społecznej	7 639,2	30,2
Administracja publiczna	2 345,0	9,3
Gospodarka komunalna i ochrona środowiska	1 322,7	5,2
Transport i łączność	1 138,7	4,5
Kultura i ochrona dziedzictwa narodowego	878,7	3,5
Rolnictwo i łowiectwo	1 176,3	4,6
Gospodarka mieszkaniowa	429,8	1,7
Kultura fizyczna	78,2	0,3
Edukacyjna opieka wychowawcza	674,2	2,7
Bezpieczeństwo publiczne i ochrona przeciwpożarowa	1 057,5	4,2
Obsługa długu publicznego	268,7	1,1
Działalność usługowa	-	-
Ochrona zdrowia	71,6	0,3
Turystyka	3,1	0,0
Pozostałe	59,4	0,2

Powierzchnia (stan w dniu 1 I 2015 r.) w ha .....	120 165
Liczba gmin .....	7
Ludność (stan w dniu 31 XII 2014 r.) .....	42 469
Dochody budżetu powiatu w tys. zł .....	47 038,0
na 1 mieszkańca w zł .....	1 105
w tym dochody własne w zł .....	231
Wydatki budżetu powiatu w tys. zł .....	45 460,6
na 1 mieszkańca w zł .....	1 068
w tym wydatki inwestycyjne w zł .....	59
Wynik budżetu powiatu w tys. zł .....	1 577,4



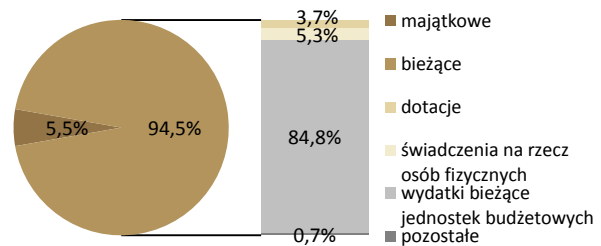
## DOCHODY BUDŻETU POWIATU W 2014 R.

Według rodzajów	W tys. zł
<b>Dochody własne</b>	<b>9 848,6</b>
podatek dochodowy od osób prawnych	151,2
podatek dochodowy od osób fizycznych	4 927,8
dochody z majątku	664,4
pozostałe dochody	4 105,2
<b>Dotacje ogółem</b>	<b>12 101,1</b>
celowe	10 141,1
w tym:	
z budżetu państwa na zadania z zakresu administracji rządowej	7 355,3
z budżetu państwa na zadania własne	2 234,0
z budżetu państwa na zadania realizowane na podstawie porozumień z organami administracji rządowej	7,6
na zadania realizowane na podstawie porozumień między jednostkami samorządu terytorialnego	320,6
otrzymane z państwowych funduszy celowych	35,0
w ramach programów finansowanych z udziałem środków europejskich	1 959,9
<b>Subwencja ogólna</b>	<b>25 088,4</b>
część wyrównawcza	6 005,6
część oświatowa	15 770,5
część równoważąca	3 272,0
uzupełnienie subwencji ogólnej	40,2

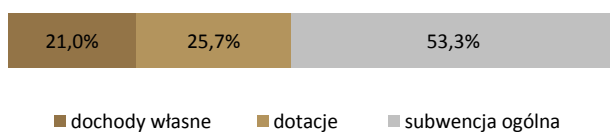
## WYDATKI BUDŻETU POWIATU W 2014 R.

Według rodzajów	W tys. zł
<b>Majątkowe</b>	<b>2 515,2</b>
w tym inwestycyjne	2 515,2
<b>Bieżące</b>	<b>42 945,4</b>
w tym:	
dotacje	1 698,9
świadczenia na rzecz osób fizycznych	2 411,1
wydatki bieżące jednostek budżetowych	38 542,4
w tym:	
wynagrodzenia	22 177,4
składki na obowiązkowe ubezpieczenia społeczne i Fundusz Pracy	3 587,7
zakup materiałów i usług	8 176,2
obsługa długu publicznego	289,3

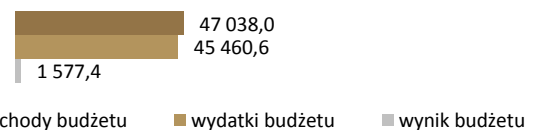
## Struktura wydatków budżetu powiatu według rodzajów w 2014 r.



## Struktura dochodów budżetu powiatu według rodzajów w 2014 r.



## Dochody, wydatki i wynik budżetu powiatu w 2014 r. (w tys. zł)



Według działów	W tys. zł	W %
Różne rozliczenia	25 088,4	53,3
Pomoc społeczna i pozostałe zadania z zakresu polityki społecznej	5 259,3	11,2
Dochody od osób prawnych i fizycznych	5 837,1	12,4
Transport i łączność	2 146,3	4,6
Bezpieczeństwo publiczne i ochrona przeciwpożarowa	3 295,3	7,0
Ochrona zdrowia	2 942,9	6,3
Administracja publiczna	354,8	0,8
Gospodarka mieszkaniowa	516,3	1,1
Oświata i wychowanie	361,4	0,8
Działalność usługowa	647,1	1,4
Edukacyjna opieka wychowawcza	241,4	0,5
Gospodarka komunalna i ochrona środowiska	52,5	0,1
Leśnictwo	169,4	0,4
Rolnictwo i łowiectwo	6,1	0,0
Turystyka	22,4	0,0
Pozostałe	97,3	0,2

Według działów	W tys. zł	W %
Oświata i wychowanie	12 264,1	27,0
Pomoc społeczna i pozostałe zadania z zakresu polityki społecznej	9 820,4	21,6
Transport i łączność	6 414,1	14,1
Administracja publiczna	4 628,9	10,2
Edukacyjna opieka wychowawcza	4 048,4	8,9
Ochrona zdrowia	3 364,4	7,4
Bezpieczeństwo publiczne i ochrona przeciwpożarowa	3 306,0	7,3
Działalność usługowa	436,2	1,0
Obsługa długu publicznego	289,3	0,6
Gospodarka komunalna i ochrona środowiska	10,7	0,0
Leśnictwo	262,0	0,6
Gospodarka mieszkaniowa	316,0	0,7
Kultura i ochrona dziedzictwa narodowego	123,7	0,3
Turystyka	29,1	0,1
Rolnictwo i łowiectwo	6,1	0,0
Pozostałe	141,3	0,3

Powierzchnia (stan w dniu 1 I 2015 r.) w ha .....	1 241
Liczba miejscowości .....	1
Liczba sołectw .....	-
Ludność (stan w dniu 31 XII 2014 r.) .....	17 281
Dochody budżetu gminy w tys. zł .....	47 990,2
na 1 mieszkańca w zł .....	2 774
w tym dochody własne w zł .....	1 305
Wydatki budżetu gminy w tys. zł .....	46 626,8
na 1 mieszkańca w zł .....	2 695
w tym wydatki inwestycyjne w zł .....	148
Wynik budżetu gminy w tys. zł .....	1 363,4



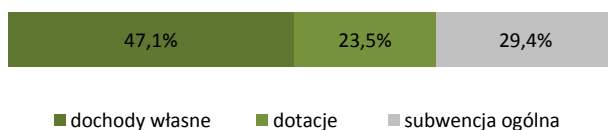
**DOCHODY BUDŻETU GMINY W 2014 R.**

<i>Według rodzajów</i>	W tys. zł
<b>Dochody własne</b>	<b>22 577,3</b>
podatek dochodowy od osób prawnych	322,3
podatek dochodowy od osób fizycznych	10 372,1
podatek rolny	22,3
podatek leśny	0,8
podatek od nieruchomości	4 993,9
podatek od środków transportowych	182,7
podatek od działalności gospodarczej	1,7
podatek od spadków i darowizn	51,3
podatek od czynności cywilnoprawnych	1 216,5
wpływy z opłaty skarbowej	273,5
wpływy z opłaty eksploatacyjnej	-
wpływy z opłaty targowej	54,5
dochody z majątku	1 480,8
pozostałe dochody	3 604,9
<b>Dotacje ogółem</b>	<b>11 294,6</b>
celowe	10 793,8
w tym:	
z budżetu państwa na zadania z zakresu administracji rządowej	6 840,3
z budżetu państwa na zadania własne	3 629,2
z budżetu państwa na zadania realizowane na podstawie porozumień z organami administracji rządowej	18,0
na zadania realizowane na podstawie porozumień między jednostkami samorządu terytorialnego	299,5
otrzymane z państwowych funduszy celowych	-
w ramach programów finansowanych z udziałem środków europejskich	500,8
<b>Subwencja ogólna</b>	<b>14 118,4</b>
część wyrównawcza	2 634,2
część oświatowa	11 282,4
część rekompensująca	-
część równoważąca	201,8
uzupełnienie subwencji ogólnej	-

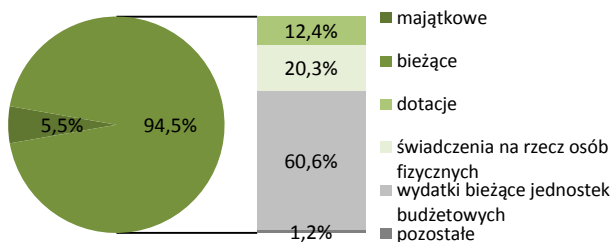
**WYDATKI BUDŻETU GMINY W 2014 R.**

<i>Według rodzajów</i>	W tys. zł
<b>Majątkowe</b>	<b>2 571,0</b>
w tym inwestycyjne	2 567,0
<b>Bieżące</b>	<b>44 055,8</b>
w tym:	
dotacje	5 759,8
świadczenia na rzecz osób fizycznych	9 456,7
wydatki bieżące jednostek budżetowych	28 255,9
w tym:	
wynagrodzenia	17 465,4
składki na obowiązkowe ubezpieczenia społeczne i Fundusz Pracy	3 169,9
zakup materiałów i usług	6 177,4
obsługa długu publicznego	582,9

**Struktura dochodów budżetu gminy według rodzajów w 2014 r.**



**Struktura wydatków budżetu gminy według rodzajów w 2014 r.**



<i>Według działów</i>	W tys. zł	W %
Dochody od osób prawnych i fizycznych	20 029,3	41,7
Różne rozliczenia	14 186,4	29,6
Pomoc społeczna i pozostałe zadania z zakresu polityki społecznej	8 540,7	17,8
Gospodarka mieszkaniowa	1 790,4	3,7
Oświata i wychowanie	1 491,0	3,1
Rolnictwo i łowiectwo	7,8	0,0
Gospodarka komunalna i ochrona środowiska	553,7	1,2
Transport i łączność	683,0	1,4
Kultura fizyczna	46,3	0,1
Administracja publiczna	328,9	0,7
Edukacyjna opieka wychowawcza	177,5	0,4
Kultura i ochrona dziedzictwa narodowego	10,0	0,0
Bezpieczeństwo publiczne i ochrona przeciwpożarowa	5,3	0,0
Działalność usługowa	18,0	0,0
Turystyka	-	-
Pozostałe	122,0	0,3

<i>Według działów</i>	W tys. zł	W %
Oświata i wychowanie	17 655,7	37,9
Pomoc społeczna i pozostałe zadania z zakresu polityki społecznej	12 194,4	26,2
Administracja publiczna	4 074,1	8,7
Gospodarka komunalna i ochrona środowiska	4 267,9	9,2
Transport i łączność	1 569,1	3,4
Kultura i ochrona dziedzictwa narodowego	1 543,5	3,3
Rolnictwo i łowiectwo	8,3	0,0
Gospodarka mieszkaniowa	731,0	1,6
Kultura fizyczna	2 261,5	4,9
Edukacyjna opieka wychowawcza	897,1	1,9
Bezpieczeństwo publiczne i ochrona przeciwpożarowa	278,8	0,6
Obsługa długu publicznego	582,9	1,3
Działalność usługowa	43,2	0,1
Ochrona zdrowia	211,1	0,5
Turystyka	13,1	0,0
Pozostałe	295,3	0,6



Powierzchnia (stan w dniu 1 I 2015 r.) w ha .....	30 626
Liczba miejscowości .....	54
Liczba sołectw .....	22
Ludność (stan w dniu 31 XII 2014 r.) .....	6 216
Dochody budżetu gminy w tys. zł .....	19 393,9
na 1 mieszkańca w zł .....	3 110
w tym dochody własne w zł .....	1 252
Wydatki budżetu gminy w tys. zł .....	19 591,5
na 1 mieszkańca w zł .....	3 142
w tym wydatki inwestycyjne w zł .....	271
Wynik budżetu gminy w tys. zł .....	-197,6



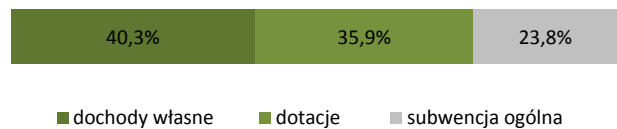
**DOCHODY BUDŻETU GMINY W 2014 R.**

Według rodzajów	W tys. zł
<b>Dochody własne</b>	<b>7 807,2</b>
podatek dochodowy od osób prawnych	95,4
podatek dochodowy od osób fizycznych	1 696,0
podatek rolny	1 910,1
podatek leśny	146,8
podatek od nieruchomości	2 219,3
podatek od środków transportowych	37,0
podatek od działalności gospodarczej	-
podatek od spadków i darowizn	7,5
podatek od czynności cywilnoprawnych	144,7
wpływy z opłaty skarbowej	15,4
wpływy z opłaty eksploatacyjnej	7,5
wpływy z opłaty targowej	-
dochody z majątku	327,0
pozostałe dochody	1 200,5
<b>Dotacje ogółem</b>	<b>6 966,9</b>
celowe	6 340,5
w tym:	
z budżetu państwa na zadania z zakresu administracji rządowej	4 650,2
z budżetu państwa na zadania własne	1 507,3
z budżetu państwa na zadania realizowane na podstawie porozumień z organami administracji rządowej	-
na zadania realizowane na podstawie porozumień między jednostkami samorządu terytorialnego otrzymane z państwowych funduszy celowych	153,0
w ramach programów finansowanych z udziałem środków europejskich	20,0
<b>Subwencja ogólna</b>	<b>4 619,8</b>
część wyrównawcza	1 453,3
część oświatowa	2 915,6
część rekompensująca	-
część równoważąca	250,9
uzupełnienie subwencji ogólnej	-

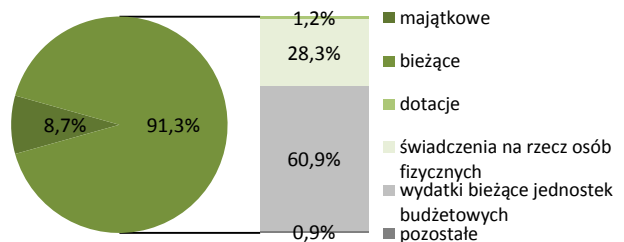
**WYDATKI BUDŻETU GMINY W 2014 R.**

Według rodzajów	W tys. zł
<b>Majątkowe</b>	<b>1 696,1</b>
w tym inwestycyjne	1 689,1
<b>Bieżące</b>	<b>17 895,4</b>
w tym:	
dotacje	231,6
świadczenia na rzecz osób fizycznych	5 549,8
wydatki bieżące jednostek budżetowych	11 933,4
w tym:	
wynagrodzenia	4 719,2
składki na obowiązkowe ubezpieczenia społeczne i Fundusz Pracy	900,3
zakup materiałów i usług	5 006,3
obsługa długu publicznego	109,1

**Struktura dochodów budżetu gminy według rodzajów w 2014 r.**



**Struktura wydatków budżetu gminy według rodzajów w 2014 r.**



Według działów	W tys. zł	W %
Dochody od osób prawnych i fizycznych	6 840,1	35,3
Różne rozliczenia	4 678,8	24,1
Pomoc społeczna i pozostałe zadania z zakresu polityki społecznej	5 094,5	26,3
Gospodarka mieszkaniowa	546,6	2,8
Oświata i wychowanie	288,3	1,5
Rolnictwo i łowiectwo	821,4	4,2
Gospodarka komunalna i ochrona środowiska	51,2	0,3
Transport i łączność	305,4	1,6
Kultura fizyczna	-	-
Administracja publiczna	271,2	1,4
Edukacyjna opieka wychowawcza	172,8	0,9
Kultura i ochrona dziedzictwa narodowego	0,3	0,0
Bezpieczeństwo publiczne i ochrona przeciwpożarowa	20,0	0,1
Działalność usługowa	-	-
Turystyka	-	-
Pozostałe	303,3	1,6

Według działów	W tys. zł	W %
Oświata i wychowanie	4 698,0	24,0
Pomoc społeczna i pozostałe zadania z zakresu polityki społecznej	6 144,2	31,4
Administracja publiczna	2 316,7	11,8
Gospodarka komunalna i ochrona środowiska	1 579,3	8,1
Transport i łączność	1 462,0	7,5
Kultura i ochrona dziedzictwa narodowego	386,5	2,0
Rolnictwo i łowiectwo	1 140,9	5,8
Gospodarka mieszkaniowa	894,8	4,6
Kultura fizyczna	85,0	0,4
Edukacyjna opieka wychowawcza	212,7	1,1
Bezpieczeństwo publiczne i ochrona przeciwpożarowa	107,0	0,5
Obsługa długu publicznego	109,1	0,6
Działalność usługowa	-	-
Ochrona zdrowia	30,0	0,2
Turystyka	75,9	0,4
Pozostałe	349,5	1,8

Powierzchnia (stan w dniu 1 I 2015 r.) w ha .....	12 410
Liczba miejscowości .....	16
Liczba sołectw .....	11
Ludność (stan w dniu 31 XII 2014 r.) .....	3 719
Dochody budżetu gminy w tys. zł .....	12 914,3
na 1 mieszkańca w zł .....	3 455
w tym dochody własne w zł .....	1 324
Wydatki budżetu gminy w tys. zł .....	15 079,3
na 1 mieszkańca w zł .....	4 034
w tym wydatki inwestycyjne w zł .....	801
Wynik budżetu gminy w tys. zł .....	-2 165,0



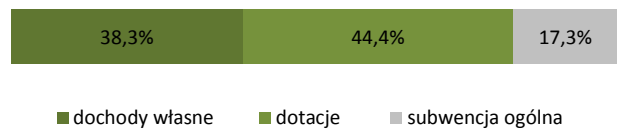
**DOCHODY BUDŻETU GMINY W 2014 R.**

Według rodzajów	W tys. zł
<b>Dochody własne</b>	<b>4 950,0</b>
podatek dochodowy od osób prawnych	7,6
podatek dochodowy od osób fizycznych	1 382,9
podatek rolny	496,7
podatek leśny	60,0
podatek od nieruchomości	1 191,1
podatek od środków transportowych	46,8
podatek od działalności gospodarczej	3,1
podatek od spadków i darowizn	0,5
podatek od czynności cywilnoprawnych	62,7
wpływy z opłaty skarbowej	10,5
wpływy z opłaty eksploatacyjnej	14,3
wpływy z opłaty targowej	6,5
dochody z majątku	412,5
pozostałe dochody	1 254,9
<b>Dotacje ogółem</b>	<b>5 727,0</b>
celowe	2 832,1
w tym:	
z budżetu państwa na zadania z zakresu administracji rządowej	1 819,7
z budżetu państwa na zadania własne	1 000,7
z budżetu państwa na zadania realizowane na podstawie porozumień z organami administracji rządowej	-
na zadania realizowane na podstawie porozumień między jednostkami samorządu terytorialnego otrzymane z państwowych funduszy celowych	11,6
w ramach programów finansowanych z udziałem środków europejskich	-
<b>Subwencja ogólna</b>	<b>2 237,3</b>
część wyrównawcza	-
część oświatowa	2 092,3
część rekompensująca	-
część równoważąca	145,0
uzupełnienie subwencji ogólnej	-

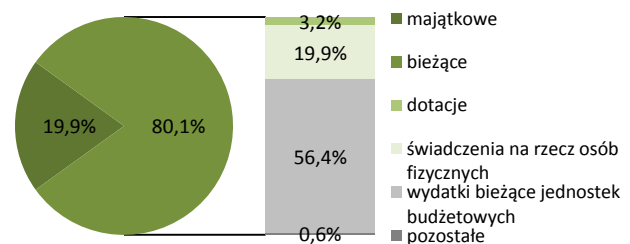
**WYDATKI BUDŻETU GMINY W 2014 R.**

Według rodzajów	W tys. zł
<b>Majątkowe</b>	<b>2 995,0</b>
w tym inwestycyjne	2 995,0
<b>Bieżące</b>	<b>12 084,3</b>
w tym:	
dotacje	478,8
świadczenia na rzecz osób fizycznych	2 993,9
wydatki bieżące jednostek budżetowych	8 507,4
w tym:	
wynagrodzenia	3 844,1
składki na obowiązkowe ubezpieczenia społeczne i Fundusz Pracy	701,6
zakup materiałów i usług	3 239,1
obsługa długu publicznego	70,4

**Struktura dochodów budżetu gminy według rodzajów w 2014 r.**



**Struktura wydatków budżetu gminy według rodzajów w 2014 r.**



Według działów	W tys. zł	W %
Dochody od osób prawnych i fizycznych	3 381,5	26,2
Różne rozliczenia	2 252,8	17,4
Pomoc społeczna i pozostałe zadania z zakresu polityki społecznej	2 583,1	20,0
Gospodarka mieszkaniowa	820,7	6,4
Oświata i wychowanie	342,7	2,7
Rolnictwo i łowiectwo	82,8	0,6
Gospodarka komunalna i ochrona środowiska	1 616,8	12,5
Transport i łączność	-	-
Kultura fizyczna	96,0	0,7
Administracja publiczna	564,7	4,4
Edukacyjna opieka wychowawcza	107,1	0,8
Kultura i ochrona dziedzictwa narodowego	1 000,0	7,7
Bezpieczeństwo publiczne i ochrona przeciwpożarowa	1,8	0,0
Działalność usługowa	12,4	0,1
Turystyka	14,6	0,1
Pozostałe	37,4	0,3

Według działów	W tys. zł	W %
Oświata i wychowanie	3 194,8	21,2
Pomoc społeczna i pozostałe zadania z zakresu polityki społecznej	3 523,8	23,4
Administracja publiczna	2 089,6	13,9
Gospodarka komunalna i ochrona środowiska	2 712,0	18,0
Transport i łączność	134,2	0,9
Kultura i ochrona dziedzictwa narodowego	646,1	4,3
Rolnictwo i łowiectwo	83,5	0,6
Gospodarka mieszkaniowa	498,5	3,3
Kultura fizyczna	1 288,7	8,5
Edukacyjna opieka wychowawcza	366,5	2,4
Bezpieczeństwo publiczne i ochrona przeciwpożarowa	99,5	0,7
Obsługa długu publicznego	70,4	0,5
Działalność usługowa	30,7	0,2
Ochrona zdrowia	132,2	0,9
Turystyka	150,3	1,0
Pozostałe	58,7	0,4

Powierzchnia (stan w dniu 1 I 2015 r.) w ha .....	19 816
Liczba miejscowości .....	34
Liczba sołectw .....	15
Ludność (stan w dniu 31 XII 2014 r.) .....	3 035
Dochody budżetu gminy w tys. zł .....	11 241,1
na 1 mieszkańca w zł .....	3 736
w tym dochody własne w zł .....	1 133
Wydatki budżetu gminy w tys. zł .....	11 683,6
na 1 mieszkańca w zł .....	3 883
w tym wydatki inwestycyjne w zł .....	218
Wynik budżetu gminy w tys. zł .....	-442,4



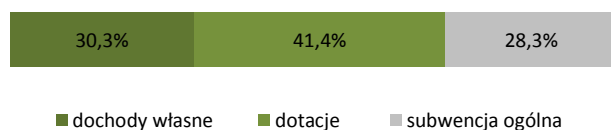
**DOCHODY BUDŻETU GMINY W 2014 R.**

Według rodzajów	W tys. zł
<b>Dochody własne</b>	<b>3 408,7</b>
podatek dochodowy od osób prawnych	4,1
podatek dochodowy od osób fizycznych	598,0
podatek rolny	1 606,8
podatek leśny	84,3
podatek od nieruchomości	481,9
podatek od środków transportowych	7,9
podatek od działalności gospodarczej	-
podatek od spadków i darowizn	2,6
podatek od czynności cywilnoprawnych	30,5
wpływy z opłaty skarbowej	12,9
wpływy z opłaty eksploatacyjnej	15,3
wpływy z opłaty targowej	-
dochody z majątku	118,8
pozostałe dochody	445,5
<b>Dotacje ogółem</b>	<b>4 657,5</b>
celowe	3 985,7
w tym:	
z budżetu państwa na zadania z zakresu administracji rządowej	3 171,6
z budżetu państwa na zadania własne	812,3
z budżetu państwa na zadania realizowane na podstawie porozumień z organami administracji rządowej	-
na zadania realizowane na podstawie porozumień między jednostkami samorządu terytorialnego	1,8
otrzymane z państwowych funduszy celowych	-
w ramach programów finansowanych z udziałem środków europejskich	671,8
<b>Subwencja ogólna</b>	<b>3 175,0</b>
część wyrównawcza	768,6
część oświatowa	2 339,8
część rekompensująca	-
część równoważąca	66,5
uzupełnienie subwencji ogólnej	-

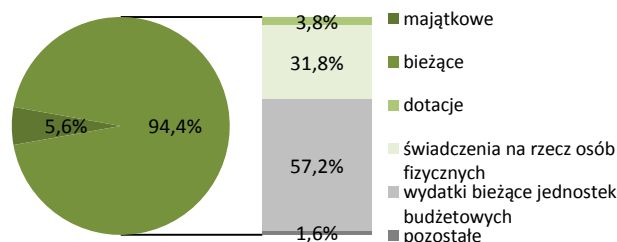
**WYDATKI BUDŻETU GMINY W 2014 R.**

Według rodzajów	W tys. zł
<b>Majątkowe</b>	<b>657,0</b>
w tym inwestycyjne	657,0
<b>Bieżące</b>	<b>11 026,5</b>
w tym:	
dotacje	440,1
świadczenia na rzecz osób fizycznych	3 716,0
wydatki bieżące jednostek budżetowych	6 680,7
w tym:	
wynagrodzenia	3 581,0
składki na obowiązkowe ubezpieczenia społeczne i Fundusz Pracy	687,0
zakup materiałów i usług	1 594,4
obsługa długu publicznego	156,1

**Struktura dochodów budżetu gminy według rodzajów w 2014 r.**



**Struktura wydatków budżetu gminy według rodzajów w 2014 r.**



Według działów	W tys. zł	W %
Dochody od osób prawnych i fizycznych	3 094,2	27,5
Różne rozliczenia	3 193,2	28,4
Pomoc społeczna i pozostałe zadania z zakresu polityki społecznej	3 569,7	31,8
Gospodarka mieszkaniowa	123,9	1,1
Oświata i wychowanie	87,1	0,8
Rolnictwo i łowiectwo	445,4	4,0
Gospodarka komunalna i ochrona środowiska	16,2	0,1
Transport i łączność	-	-
Kultura fizyczna	-	-
Administracja publiczna	122,3	1,1
Edukacyjna opieka wychowawcza	99,4	0,9
Kultura i ochrona dziedzictwa narodowego	26,4	0,2
Bezpieczeństwo publiczne i ochrona przeciwpożarowa	1,8	0,0
Działalność usługowa	-	-
Turystyka	427,3	3,8
Pozostałe	34,1	0,3

Według działów	W tys. zł	W %
Oświata i wychowanie	3 529,2	30,2
Pomoc społeczna i pozostałe zadania z zakresu polityki społecznej	4 027,1	34,5
Administracja publiczna	1 589,7	13,6
Gospodarka komunalna i ochrona środowiska	451,4	3,9
Transport i łączność	207,9	1,8
Kultura i ochrona dziedzictwa narodowego	376,5	3,2
Rolnictwo i łowiectwo	465,1	4,0
Gospodarka mieszkaniowa	190,6	1,6
Kultura fizyczna	15,0	0,1
Edukacyjna opieka wychowawcza	124,3	1,1
Bezpieczeństwo publiczne i ochrona przeciwpożarowa	67,7	0,6
Obsługa długu publicznego	156,1	1,3
Działalność usługowa	2,2	0,0
Ochrona zdrowia	19,3	0,2
Turystyka	427,3	3,7
Pozostałe	34,1	0,3

Powierzchnia (stan w dniu 1 I 2015 r.) w ha .....	24 294
Liczba miejscowości .....	40
Liczba sołectw .....	24
Ludność (stan w dniu 31 XII 2014 r.) .....	6 543
Dochody budżetu gminy w tys. zł .....	26 564,9
na 1 mieszkańca w zł .....	4 026
w tym dochody własne w zł .....	1 121
Wydatki budżetu gminy w tys. zł .....	25 308,5
na 1 mieszkańca w zł .....	3 836
w tym wydatki inwestycyjne w zł .....	448
Wynik budżetu gminy w tys. zł .....	1 256,4



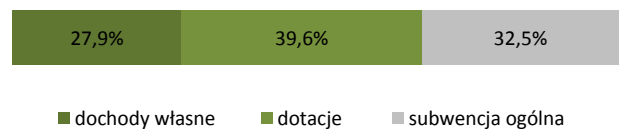
**DOCHODY BUDŻETU GMINY W 2014 R.**

Według rodzajów	W tys. zł
<b>Dochody własne</b>	<b>7 399,5</b>
podatek dochodowy od osób prawnych	52,3
podatek dochodowy od osób fizycznych	2 207,3
podatek rolny	1 711,9
podatek leśny	114,4
podatek od nieruchomości	1 340,3
podatek od środków transportowych	59,9
podatek od działalności gospodarczej	2,1
podatek od spadków i darowizn	6,4
podatek od czynności cywilnoprawnych	87,6
wpływy z opłaty skarbowej	22,5
wpływy z opłaty eksploatacyjnej	-
wpływy z opłaty targowej	13,8
dochody z majątku	492,4
pozostałe dochody	1 288,6
<b>Dotacje ogółem</b>	<b>10 520,0</b>
celowe	9 171,6
w tym:	
z budżetu państwa na zadania z zakresu administracji rządowej	5 259,1
z budżetu państwa na zadania własne	3 860,4
z budżetu państwa na zadania realizowane na podstawie porozumień z organami administracji rządowej	32,1
na zadania realizowane na podstawie porozumień między jednostkami samorządu terytorialnego	20,0
otrzymane z państwowych funduszy celowych	-
w ramach programów finansowanych z udziałem środków europejskich	1 348,4
<b>Subwencja ogólna</b>	<b>8 645,3</b>
część wyrównawcza	2 882,0
część oświatowa	5 623,1
część rekompensująca	-
uzupełnienie subwencji ogólnej	140,2

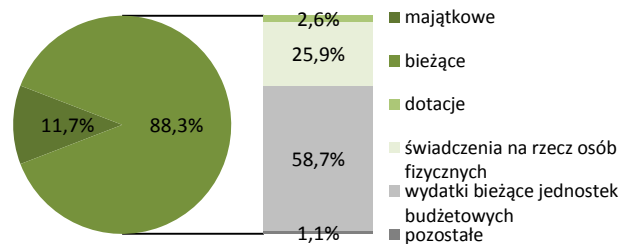
**WYDATKI BUDŻETU GMINY W 2014 R.**

Według rodzajów	W tys. zł
<b>Majątkowe</b>	<b>2 954,4</b>
w tym inwestycyjne	2 954,4
<b>Bieżące</b>	<b>22 354,1</b>
w tym:	
dotacje	646,4
świadczenia na rzecz osób fizycznych	6 551,4
wydatki bieżące jednostek budżetowych	14 859,1
w tym:	
wynagrodzenia	7 955,0
składki na obowiązkowe ubezpieczenia społeczne i Fundusz Pracy	1 501,7
zakup materiałów i usług	4 097,6
obsługa długu publicznego	261,6

**Struktura dochodów budżetu gminy według rodzajów w 2014 r.**



**Struktura wydatków budżetu gminy według rodzajów w 2014 r.**



Według działów	W tys. zł	W %
Dochody od osób prawnych i fizycznych	6 330,9	23,8
Różne rozliczenia	8 661,1	32,6
Pomoc społeczna i pozostałe zadania z zakresu polityki społecznej	6 594,7	24,8
Gospodarka mieszkaniowa	541,0	2,0
Oświata i wychowanie	192,7	0,7
Rolnictwo i łowiectwo	934,4	3,5
Gospodarka komunalna i ochrona środowiska	11,8	0,0
Transport i łączność	21,1	0,1
Kultura fizyczna	-	-
Administracja publiczna	2 701,5	10,2
Edukacyjna opieka wychowawcza	188,9	0,7
Kultura i ochrona dziedzictwa narodowego	251,8	0,9
Bezpieczeństwo publiczne i ochrona przeciwpożarowa	20,0	0,1
Działalność usługowa	49,5	0,2
Turystyka	-	-
Pozostałe	65,4	0,2

Według działów	W tys. zł	W %
Oświata i wychowanie	8 100,8	32,0
Pomoc społeczna i pozostałe zadania z zakresu polityki społecznej	7 445,9	29,4
Administracja publiczna	5 379,0	21,3
Gospodarka komunalna i ochrona środowiska	1 086,4	4,3
Transport i łączność	191,5	0,8
Kultura i ochrona dziedzictwa narodowego	602,3	2,4
Rolnictwo i łowiectwo	1 060,2	4,2
Gospodarka mieszkaniowa	507,9	2,0
Kultura fizyczna	87,1	0,3
Edukacyjna opieka wychowawcza	228,4	0,9
Bezpieczeństwo publiczne i ochrona przeciwpożarowa	128,9	0,5
Obsługa długu publicznego	261,6	1,0
Działalność usługowa	97,3	0,4
Ochrona zdrowia	74,6	0,3
Turystyka	-	-
Pozostałe	56,6	0,2

Powierzchnia (stan w dniu 1 I 2015 r.) w ha .....	16 993
Liczba miejscowości .....	24
Liczba sołectw .....	14
Ludność (stan w dniu 31 XII 2014 r.) .....	2 581
Dochody budżetu gminy w tys. zł .....	11 776,7
na 1 mieszkańca w zł .....	4 552
w tym dochody własne w zł .....	2 011
Wydatki budżetu gminy w tys. zł .....	12 649,3
na 1 mieszkańca w zł .....	4 890
w tym wydatki inwestycyjne w zł .....	972
Wynik budżetu gminy w tys. zł .....	-872,7



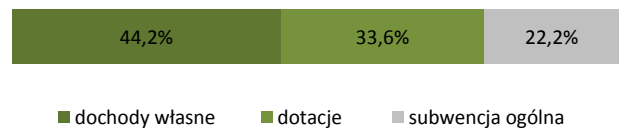
**DOCHODY BUDŻETU GMINY W 2014 R.**

Według rodzajów	W tys. zł
<b>Dochody własne</b>	<b>5 202,9</b>
podatek dochodowy od osób prawnych	254,4
podatek dochodowy od osób fizycznych	1 118,3
podatek rolny	1 343,4
podatek leśny	99,8
podatek od nieruchomości	1 408,4
podatek od środków transportowych	43,3
podatek od działalności gospodarczej	-
podatek od spadków i darowizn	1,8
podatek od czynności cywilnoprawnych	37,2
wpływy z opłaty skarbowej	9,2
wpływy z opłaty eksploatacyjnej	-
wpływy z opłaty targowej	0,3
dochody z majątku	385,4
pozostałe dochody	501,5
<b>Dotacje ogółem</b>	<b>3 955,9</b>
celowe	3 394,3
w tym:	
z budżetu państwa na zadania z zakresu administracji rządowej	2 124,4
z budżetu państwa na zadania własne	1 258,1
z budżetu państwa na zadania realizowane na podstawie porozumień z organami administracji rządowej	-
na zadania realizowane na podstawie porozumień między jednostkami samorządu terytorialnego	1,8
otrzymane z państwowych funduszy celowych	-
w ramach programów finansowanych z udziałem środków europejskich	561,7
<b>Subwencja ogólna</b>	<b>2 617,8</b>
część wyrównawcza	527,8
część oświatowa	2 034,3
część rekompensująca	-
część równoważąca	55,7
uzupełnienie subwencji ogólnej	-

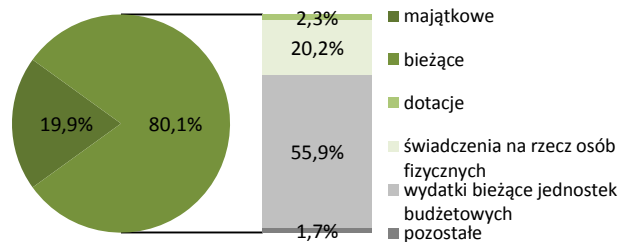
**WYDATKI BUDŻETU GMINY W 2014 R.**

Według rodzajów	W tys. zł
<b>Majątkowe</b>	<b>2 514,8</b>
w tym inwestycyjne	2 514,8
<b>Bieżące</b>	<b>10 134,5</b>
w tym:	
dotacje	284,7
świadczenia na rzecz osób fizycznych	2 559,2
wydatki bieżące jednostek budżetowych	7 072,7
w tym:	
wynagrodzenia	3 578,3
składki na obowiązkowe ubezpieczenia społeczne i Fundusz Pracy	679,2
zakup materiałów i usług	2 153,8
obsługa długu publicznego	191,0

**Struktura dochodów budżetu gminy według rodzajów w 2014 r.**



**Struktura wydatków budżetu gminy według rodzajów w 2014 r.**



Według działów	W tys. zł	W %
Dochody od osób prawnych i fizycznych	4 598,5	39,0
Różne rozliczenia	2 620,7	22,3
Pomoc społeczna i pozostałe zadania z zakresu polityki społecznej	2 491,7	21,2
Gospodarka mieszkaniowa	252,2	2,1
Oświata i wychowanie	55,0	0,5
Rolnictwo i łowiectwo	910,6	7,7
Gospodarka komunalna i ochrona środowiska	14,3	0,1
Transport i łączność	648,0	5,5
Kultura fizyczna	-	-
Administracja publiczna	49,5	0,4
Edukacyjna opieka wychowawcza	71,3	0,6
Kultura i ochrona dziedzictwa narodowego	-	-
Bezpieczeństwo publiczne i ochrona przeciwpożarowa	1,8	0,0
Działalność usługowa	-	-
Turystyka	-	-
Pozostałe	63,2	0,5

Według działów	W tys. zł	W %
Oświata i wychowanie	3 291,1	26,0
Pomoc społeczna i pozostałe zadania z zakresu polityki społecznej	3 176,1	25,1
Administracja publiczna	1 587,0	12,5
Gospodarka komunalna i ochrona środowiska	430,3	3,4
Transport i łączność	1 781,7	14,1
Kultura i ochrona dziedzictwa narodowego	555,8	4,4
Rolnictwo i łowiectwo	1 090,8	8,6
Gospodarka mieszkaniowa	213,0	1,7
Kultura fizyczna	38,2	0,3
Edukacyjna opieka wychowawcza	89,2	0,7
Bezpieczeństwo publiczne i ochrona przeciwpożarowa	49,0	0,4
Obsługa długu publicznego	191,0	1,5
Działalność usługowa	49,4	0,4
Ochrona zdrowia	20,5	0,2
Turystyka	-	-
Pozostałe	86,2	0,7

Powierzchnia (stan w dniu 1 I 2015 r.) w ha .....	14 785
Liczba miejscowości .....	23
Liczba sołectw .....	14
Ludność (stan w dniu 31 XII 2014 r.) .....	3 094
Dochody budżetu gminy w tys. zł .....	11 230,1
na 1 mieszkańca w zł .....	3 619
w tym dochody własne w zł .....	1 263
Wydatki budżetu gminy w tys. zł .....	13 180,0
na 1 mieszkańca w zł .....	4 248
w tym wydatki inwestycyjne w zł .....	718
Wynik budżetu gminy w tys. zł .....	-1 949,9



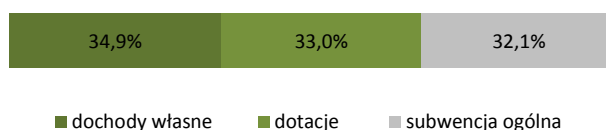
**DOCHODY BUDŻETU GMINY W 2014 R.**

Według rodzajów	W tys. zł
<b>Dochody własne</b>	<b>3 919,3</b>
podatek dochodowy od osób prawnych	34,3
podatek dochodowy od osób fizycznych	668,6
podatek rolny	1 234,4
podatek leśny	98,0
podatek od nieruchomości	1 177,8
podatek od środków transportowych	15,1
podatek od działalności gospodarczej	-
podatek od spadków i darowizn	2,4
podatek od czynności cywilnoprawnych	25,7
wpływy z opłaty skarbowej	10,3
wpływy z opłaty eksploatacyjnej	59,3
wpływy z opłaty targowej	-
dochody z majątku	47,5
pozostałe dochody	545,8
<b>Dotacje ogółem</b>	<b>3 708,8</b>
celowe	3 457,6
w tym:	
z budżetu państwa na zadania z zakresu administracji rządowej	2 427,3
z budżetu państwa na zadania własne	1 003,6
z budżetu państwa na zadania realizowane na podstawie porozumień z organami administracji rządowej	-
na zadania realizowane na podstawie porozumień między jednostkami samorządu terytorialnego	1,8
otrzymane z państwowych funduszy celowych	15,4
w ramach programów finansowanych z udziałem środków europejskich	251,3
<b>Subwencja ogólna</b>	<b>3 602,1</b>
część wyrównawcza	600,9
część oświatowa	3 001,2
część rekompensująca	-
część równoważąca	-
uzupełnienie subwencji ogólnej	-

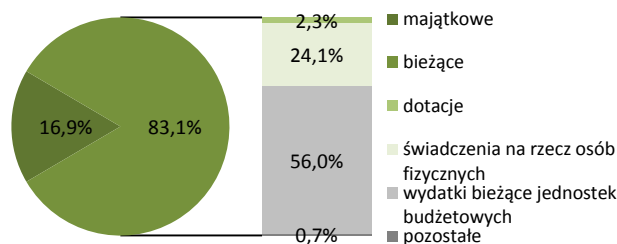
**WYDATKI BUDŻETU GMINY W 2014 R.**

Według rodzajów	W tys. zł
<b>Majątkowe</b>	<b>2 228,0</b>
w tym inwestycyjne	2 228,0
<b>Bieżące</b>	<b>10 952,0</b>
w tym:	
dotacje	297,2
świadczenia na rzecz osób fizycznych	3 175,2
wydatki bieżące jednostek budżetowych	7 382,0
w tym:	
wynagrodzenia	3 768,8
składki na obowiązkowe ubezpieczenia społeczne i Fundusz Pracy	667,7
zakup materiałów i usług	2 122,8
obsługa długu publicznego	52,2

**Struktura dochodów budżetu gminy według rodzajów w 2014 r.**



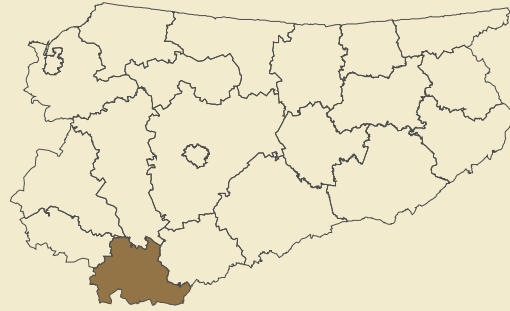
**Struktura wydatków budżetu gminy według rodzajów w 2014 r.**



Według działów	W tys. zł	W %
Dochody od osób prawnych i fizycznych	3 331,1	29,7
Różne rozliczenia	3 604,5	32,1
Pomoc społeczna i pozostałe zadania z zakresu polityki społecznej	2 949,5	26,3
Gospodarka mieszkaniowa	95,4	0,8
Oświata i wychowanie	328,6	2,9
Rolnictwo i łowiectwo	447,7	4,0
Gospodarka komunalna i ochrona środowiska	235,5	2,1
Transport i łączność	-	-
Kultura fizyczna	-	-
Administracja publiczna	83,2	0,7
Edukacyjna opieka wychowawcza	103,4	0,9
Kultura i ochrona dziedzictwa narodowego	-	-
Bezpieczeństwo publiczne i ochrona przeciwpożarowa	1,8	0,0
Działalność usługowa	-	-
Turystyka	-	-
Pozostałe	49,5	0,4

Według działów	W tys. zł	W %
Oświata i wychowanie	4 164,6	31,6
Pomoc społeczna i pozostałe zadania z zakresu polityki społecznej	3 543,3	26,9
Administracja publiczna	1 307,6	9,9
Gospodarka komunalna i ochrona środowiska	2 483,8	18,8
Transport i łączność	301,5	2,3
Kultura i ochrona dziedzictwa narodowego	289,9	2,2
Rolnictwo i łowiectwo	629,9	4,8
Gospodarka mieszkaniowa	69,2	0,5
Kultura fizyczna	46,5	0,4
Edukacyjna opieka wychowawcza	133,8	1,0
Bezpieczeństwo publiczne i ochrona przeciwpożarowa	67,6	0,5
Obsługa długu publicznego	52,2	0,4
Działalność usługowa	-	-
Ochrona zdrowia	43,6	0,3
Turystyka	-	-
Pozostałe	46,8	0,4

Powierzchnia (stan w dniu 1 I 2015 r.) w ha .....	95 393
Liczba gmin .....	6
Ludność (stan w dniu 31 XII 2014 r.) .....	66 286
Dochody budżetu powiatu w tys. zł .....	57 759,5
na 1 mieszkańca w zł .....	870
w tym dochody własne w zł .....	216
Wydatki budżetu powiatu w tys. zł .....	56 220,8
na 1 mieszkańca w zł .....	847
w tym wydatki inwestycyjne w zł .....	77
Wynik budżetu powiatu w tys. zł .....	1 538,7



## DOCHODY BUDŻETU POWIATU W 2014 R.

Według rodzajów	W tys. zł
<b>Dochody własne</b>	<b>14 340,4</b>
podatek dochodowy od osób prawnych	258,5
podatek dochodowy od osób fizycznych	8 021,5
dochody z majątku	99,9
pozostałe dochody	5 960,5
<b>Dotacje ogółem</b>	<b>12 450,7</b>
celowe	12 170,9
w tym:	
z budżetu państwa na zadania z zakresu administracji rządowej	8 598,6
z budżetu państwa na zadania własne	2 090,1
z budżetu państwa na zadania realizowane na podstawie porozumień z organami administracji rządowej	5,8
na zadania realizowane na podstawie porozumień między jednostkami samorządu terytorialnego	761,2
otrzymane z państwowych funduszy celowych	238,6
w ramach programów finansowanych z udziałem środków europejskich	279,8
<b>Subwencja ogólna</b>	<b>30 968,4</b>
część wyrównawcza	7 372,7
część oświatowa	22 610,1
część równoważąca	936,8
uzupełnienie subwencji ogólnej	48,8

## Struktura dochodów budżetu powiatu według rodzajów w 2014 r.

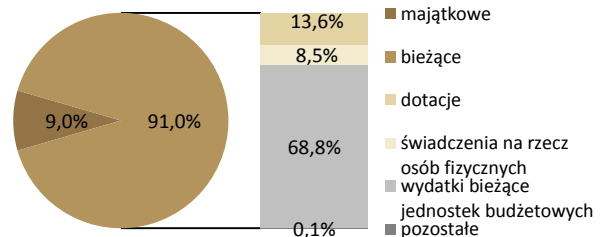


■ dochody własne   ■ dotacje   ■ subwencja ogólna

## WYDATKI BUDŻETU POWIATU W 2014 R.

Według rodzajów	W tys. zł
<b>Majątkowe</b>	<b>5 083,8</b>
w tym inwestycyjne	5 083,8
<b>Bieżące</b>	<b>51 137,0</b>
w tym:	
dotacje	7 651,3
świadczenia na rzecz osób fizycznych	4 783,1
wydatki bieżące jednostek budżetowych	38 668,1
w tym:	
wynagrodzenia	23 196,6
składki na obowiązkowe ubezpieczenia społeczne i Fundusz Pracy	3 913,4
zakup materiałów i usług	6 545,6
obsługa długu publicznego	34,5

## Struktura wydatków budżetu powiatu według rodzajów w 2014 r.



## Dochody, wydatki i wynik budżetu powiatu w 2014 r. (w tys. zł)



■ dochody budżetu   ■ wydatki budżetu   ■ wynik budżetu

Według działów	W tys. zł	W %
Różne rozliczenia	30 968,4	53,6
Pomoc społeczna i pozostałe zadania z zakresu polityki społecznej	5 940,3	10,3
Dochody od osób prawnych i fizycznych	9 812,7	17,0
Transport i łączność	759,5	1,3
Bezpieczeństwo publiczne i ochrona przeciwpożarowa	3 474,6	6,0
Ochrona zdrowia	3 648,1	6,3
Administracja publiczna	759,7	1,3
Gospodarka mieszkaniowa	390,5	0,7
Oświata i wychowanie	445,1	0,8
Działalność usługowa	693,0	1,2
Edukacyjna opieka wychowawcza	0,8	0,0
Gospodarka komunalna i ochrona środowiska	207,5	0,4
Leśnictwo	349,2	0,6
Rolnictwo i łowiectwo	41,4	0,1
Turystyka	-	-
Pozostałe	268,8	0,5

Według działów	W tys. zł	W %
Oświata i wychowanie	20 937,1	37,2
Pomoc społeczna i pozostałe zadania z zakresu polityki społecznej	10 678,9	19,0
Transport i łączność	4 434,1	7,9
Administracja publiczna	5 721,2	10,2
Edukacyjna opieka wychowawcza	4 163,0	7,4
Ochrona zdrowia	5 159,4	9,2
Bezpieczeństwo publiczne i ochrona przeciwpożarowa	3 660,0	6,5
Działalność usługowa	462,5	0,8
Obsługa długu publicznego	34,5	0,1
Gospodarka komunalna i ochrona środowiska	179,4	0,3
Leśnictwo	412,1	0,7
Gospodarka mieszkaniowa	76,1	0,1
Kultura i ochrona dziedzictwa narodowego	130,3	0,2
Turystyka	1,9	0,0
Rolnictwo i łowiectwo	41,3	0,1
Pozostałe	129,1	0,2

Powierzchnia (stan w dniu 1 I 2015 r.) w ha .....	1 147
Liczba miejscowości .....	1
Liczba sołectw .....	-
Ludność (stan w dniu 31 XII 2014 r.) .....	21 489
Dochody budżetu gminy w tys. zł .....	59 307,7
na 1 mieszkańca w zł .....	2 758
w tym dochody własne w zł .....	1 429
Wydatki budżetu gminy w tys. zł .....	57 539,3
na 1 mieszkańca w zł .....	2 675
w tym wydatki inwestycyjne w zł .....	342
Wynik budżetu gminy w tys. zł .....	1 768,4



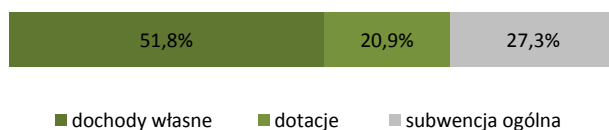
#### DOCHODY BUDŻETU GMINY W 2014 R.

Według rodzajów	W tys. zł	
<b>Dochody własne</b>	<b>30 727,7</b>	
podatek dochodowy od osób prawnych	824,6	
podatek dochodowy od osób fizycznych	14 548,5	
podatek rolny	27,3	
podatek leśny	2,0	
podatek od nieruchomości	8 528,5	
podatek od środków transportowych	595,1	
podatek od działalności gospodarczej	16,2	
podatek od spadków i darowizn	70,8	
podatek od czynności cywilnoprawnych	554,6	
wpływy z opłaty skarbowej	363,5	
wpływy z opłaty eksploatacyjnej	-	
wpływy z opłaty targowej	132,7	
dochody z majątku	1 321,4	
pozostałe dochody	3 742,4	
<b>Dotacje ogółem</b>	<b>12 389,3</b>	
celowe	10 294,3	
w tym:		
z budżetu państwa na zadania z zakresu administracji rządowej	7 226,7	
z budżetu państwa na zadania własne	2 781,3	
z budżetu państwa na zadania realizowane na podstawie porozumień z organami administracji rządowej	74,7	
na zadania realizowane na podstawie porozumień między jednostkami samorządu terytorialnego	204,9	
otrzymane z państwowych funduszy celowych	-	
w ramach programów finansowanych z udziałem środków europejskich	2 095,0	
<b>Subwencja ogólna</b>	<b>16 190,7</b>	
część wyrównawcza	2 303,1	
część oświatowa	13 500,1	
część rekompensująca	-	
część równoważąca	375,6	
uzupełnienie subwencji ogólnej	11,8	

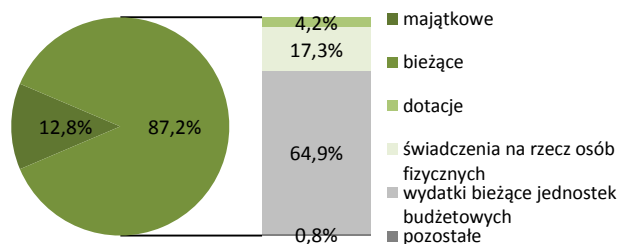
#### WYDATKI BUDŻETU GMINY W 2014 R.

Według rodzajów	W tys. zł	
<b>Majątkowe</b>	<b>7 362,3</b>	
w tym inwestycyjne	7 362,3	
<b>Bieżące</b>	<b>50 177,0</b>	
w tym:		
dotacje	2 433,1	
świadczenia na rzecz osób fizycznych	9 955,0	
wydatki bieżące jednostek budżetowych	37 341,7	
w tym:		
wynagrodzenia	23 155,6	
składki na obowiązkowe ubezpieczenia społeczne i Fundusz Pracy	4 205,2	
zakup materiałów i usług	7 974,3	
obsługa długu publicznego	254,4	

Struktura dochodów budżetu gminy według rodzajów w 2014 r.



Struktura wydatków budżetu gminy według rodzajów w 2014 r.



Według działów	W tys. zł	W %
Dochody od osób prawnych i fizycznych	26 165,4	44,1
Różne rozliczenia	16 320,0	27,5
Pomoc społeczna i pozostałe zadania z zakresu polityki społecznej	9 175,7	15,5
Gospodarka mieszkaniowa	1 925,3	3,2
Oświata i wychowanie	1 961,8	3,3
Rolnictwo i łowiectwo	11,3	0,0
Gospodarka komunalna i ochrona środowiska	105,6	0,2
Transport i łączność	397,6	0,7
Kultura fizyczna	799,8	1,3
Administracja publiczna	284,5	0,5
Edukacyjna opieka wychowawcza	246,0	0,4
Kultura i ochrona dziedzictwa narodowego	1 707,0	2,9
Bezpieczeństwo publiczne i ochrona przeciwpożarowa	56,7	0,1
Działalność usługowa	6,7	0,0
Turystyka	-	-
Pozostałe	144,4	0,2

Według działów	W tys. zł	W %
Oświata i wychowanie	25 385,6	44,1
Pomoc społeczna i pozostałe zadania z zakresu polityki społecznej	12 351,1	21,5
Administracja publiczna	5 229,5	9,1
Gospodarka komunalna i ochrona środowiska	2 994,8	5,2
Transport i łączność	3 981,6	6,9
Kultura i ochrona dziedzictwa narodowego	3 832,9	6,7
Rolnictwo i łowiectwo	11,9	0,0
Gospodarka mieszkaniowa	521,0	0,9
Kultura fizyczna	1 473,3	2,6
Edukacyjna opieka wychowawcza	583,8	1,0
Bezpieczeństwo publiczne i ochrona przeciwpożarowa	297,0	0,5
Obsługa długu publicznego	254,4	0,4
Działalność usługowa	12,3	0,0
Ochrona zdrowia	417,1	0,7
Turystyka	-	-
Pozostałe	193,0	0,3



Powierzchnia (stan w dniu 1 I 2015 r.) w ha .....	27 217
Liczba miejscowości .....	36
Liczba sołectw .....	31
Ludność (stan w dniu 31 XII 2014 r.) .....	9 823
Dochody budżetu gminy w tys. zł .....	31 175,0
na 1 mieszkańca w zł .....	3 173
w tym dochody własne w zł .....	953
Wydatki budżetu gminy w tys. zł .....	32 715,4
na 1 mieszkańca w zł .....	3 330
w tym wydatki inwestycyjne w zł .....	638
Wynik budżetu gminy w tys. zł .....	-1 540,4



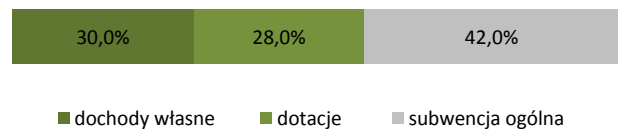
**DOCHODY BUDŻETU GMINY W 2014 R.**

<i>Według rodzajów</i>	W tys. zł
<b>Dochody własne</b>	<b>9 365,0</b>
podatek dochodowy od osób prawnych	42,4
podatek dochodowy od osób fizycznych	2 249,4
podatek rolny	1 391,7
podatek leśny	156,7
podatek od nieruchomości	2 787,3
podatek od środków transportowych	94,2
podatek od działalności gospodarczej	2,2
podatek od spadków i darowizn	14,2
podatek od czynności cywilnoprawnych	130,6
wpływy z opłaty skarbowej	20,7
wpływy z opłaty eksploatacyjnej	232,9
wpływy z opłaty targowej	0,1
dochody z majątku	192,6
pozostałe dochody	2 050,0
<b>Dotacje ogółem</b>	<b>8 729,7</b>
celowe	8 000,1
w tym:	
z budżetu państwa na zadania z zakresu administracji rządowej	5 741,0
z budżetu państwa na zadania własne	2 062,2
z budżetu państwa na zadania realizowane na podstawie porozumień z organami administracji rządowej	5,7
na zadania realizowane na podstawie porozumień między jednostkami samorządu terytorialnego otrzymane z państwowych funduszy celowych	107,3
w ramach programów finansowanych z udziałem środków europejskich	-
729,6	
<b>Subwencja ogólna</b>	<b>13 080,3</b>
część wyrównawcza	4 785,3
część oświatowa	8 233,3
część rekompensująca	-
część równoważąca	61,8
uzupełnienie subwencji ogólnej	-

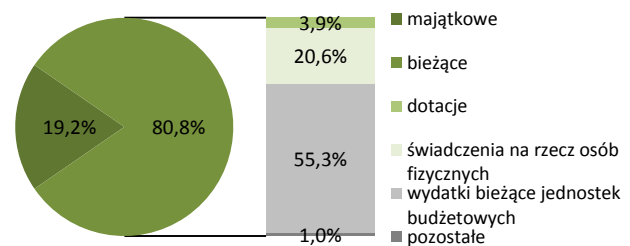
**WYDATKI BUDŻETU GMINY W 2014 R.**

<i>Według rodzajów</i>	W tys. zł
<b>Majątkowe</b>	<b>6 272,2</b>
w tym inwestycyjne	6 272,2
<b>Bieżące</b>	<b>26 443,2</b>
w tym:	
dotacje	1 281,8
świadczenia na rzecz osób fizycznych	6 732,7
wydatki bieżące jednostek budżetowych	18 075,4
w tym:	
wynagrodzenia	9 892,0
składki na obowiązkowe ubezpieczenia społeczne i Fundusz Pracy	1 904,4
zakup materiałów i usług	4 396,6
obsługa długu publicznego	224,7

**Struktura dochodów budżetu gminy według rodzajów w 2014 r.**



**Struktura wydatków budżetu gminy według rodzajów w 2014 r.**



<i>Według działów</i>	W tys. zł	W %
Dochody od osób prawnych i fizycznych	7 281,8	23,4
Różne rozliczenia	13 182,8	42,3
Pomoc społeczna i pozostałe zadania z zakresu polityki społecznej	6 222,2	20,0
Gospodarka mieszkaniowa	317,4	1,0
Oświata i wychowanie	881,0	2,8
Rolnictwo i łowiectwo	2 329,1	7,5
Gospodarka komunalna i ochrona środowiska	359,6	1,2
Transport i łączność	0,5	0,0
Kultura fizyczna	17,2	0,1
Administracja publiczna	67,1	0,2
Edukacyjna opieka wychowawcza	272,7	0,9
Kultura i ochrona dziedzictwa narodowego	-	-
Bezpieczeństwo publiczne i ochrona przeciwpożarowa	124,2	0,4
Działalność usługowa	5,7	0,0
Turystyka	-	-
Pozostałe	113,6	0,4

<i>Według działów</i>	W tys. zł	W %
Oświata i wychowanie	11 152,1	34,1
Pomoc społeczna i pozostałe zadania z zakresu polityki społecznej	7 259,7	22,2
Administracja publiczna	3 192,5	9,8
Gospodarka komunalna i ochrona środowiska	952,8	2,9
Transport i łączność	872,5	2,7
Kultura i ochrona dziedzictwa narodowego	1 239,2	3,8
Rolnictwo i łowiectwo	6 353,0	19,4
Gospodarka mieszkaniowa	378,5	1,2
Kultura fizyczna	61,1	0,2
Edukacyjna opieka wychowawcza	338,0	1,0
Bezpieczeństwo publiczne i ochrona przeciwpożarowa	438,0	1,3
Obsługa długu publicznego	226,2	0,7
Działalność usługowa	59,7	0,2
Ochrona zdrowia	78,4	0,2
Turystyka	-	-
Pozostałe	113,6	0,3

Powierzchnia (stan w dniu 1 I 2015 r.) w ha .....	10 377
Liczba miejscowości .....	17
Liczba sołectw .....	15
Ludność (stan w dniu 31 XII 2014 r.) .....	7 330
Dochody budżetu gminy w tys. zł .....	25 664,4
na 1 mieszkańca w zł .....	3 507
w tym dochody własne w zł .....	921
Wydatki budżetu gminy w tys. zł .....	24 732,5
na 1 mieszkańca w zł .....	3 380
w tym wydatki inwestycyjne w zł .....	291
Wynik budżetu gminy w tys. zł .....	931,9



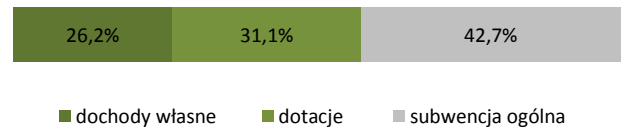
**DOCHODY BUDŻETU GMINY W 2014 R.**

**WYDATKI BUDŻETU GMINY W 2014 R.**

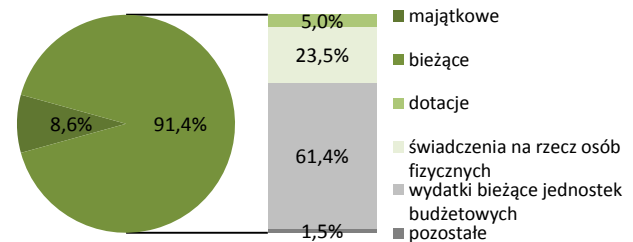
Według rodzajów	W tys. zł
<b>Dochody własne</b>	<b>6 739,0</b>
podatek dochodowy od osób prawnych	237,3
podatek dochodowy od osób fizycznych	2 641,7
podatek rolny	477,0
podatek leśny	95,3
podatek od nieruchomości	1 610,5
podatek od środków transportowych	172,6
podatek od działalności gospodarczej	-0,1
podatek od spadków i darowizn	6,1
podatek od czynności cywilnoprawnych	126,4
wpływy z opłaty skarbowej	14,6
wpływy z opłaty eksploatacyjnej	230,4
wpływy z opłaty targowej	5,0
dochody z majątku	512,2
pozostałe dochody	609,9
<b>Dotacje ogółem</b>	<b>7 977,1</b>
celowe	5 962,6
w tym:	
z budżetu państwa na zadania z zakresu administracji rządowej	4 481,6
z budżetu państwa na zadania własne	1 417,6
z budżetu państwa na zadania realizowane na podstawie porozumień z organami administracji rządowej	8,3
na zadania realizowane na podstawie porozumień między jednostkami samorządu terytorialnego	7,5
otrzymane z państwowych funduszy celowych	47,6
w ramach programów finansowanych z udziałem środków europejskich	2 014,5
<b>Subwencja ogólna</b>	<b>10 948,3</b>
część wyrównawcza	3 893,7
część oświatowa	6 783,7
część rekompensująca	-
część równoważąca	270,9
uzupełnienie subwencji ogólnej	-

Według rodzajów	W tys. zł
<b>Majątkowe</b>	<b>2 130,9</b>
w tym inwestycyjne	2 130,9
<b>Bieżące</b>	<b>22 601,7</b>
w tym:	
dotacje	1 241,8
świadczenia na rzecz osób fizycznych	5 804,9
wydatki bieżące jednostek budżetowych	15 198,1
w tym:	
wynagrodzenia	9 275,2
składki na obowiązkowe ubezpieczenia społeczne i Fundusz Pracy	1 755,1
zakup materiałów i usług	3 206,2
obsługa długu publicznego	291,9

Struktura dochodów budżetu gminy według rodzajów w 2014 r.



Struktura wydatków budżetu gminy według rodzajów w 2014 r.



Według działów	W tys. zł	W %
Dochody od osób prawnych i fizycznych	5 787,8	22,6
Różne rozliczenia	10 977,2	42,8
Pomoc społeczna i pozostałe zadania z zakresu polityki społecznej	5 560,6	21,7
Gospodarka mieszkaniowa	514,0	2,0
Oświata i wychowanie	557,2	2,2
Rolnictwo i łowiectwo	320,3	1,2
Gospodarka komunalna i ochrona środowiska	1 477,1	5,8
Transport i łączność	38,6	0,2
Kultura fizyczna	1,5	0,0
Administracja publiczna	85,4	0,3
Edukacyjna opieka wychowawcza	217,9	0,8
Kultura i ochrona dziedzictwa narodowego	49,9	0,2
Bezpieczeństwo publiczne i ochrona przeciwpożarowa	9,6	0,0
Działalność usługowa	8,3	0,0
Turystyka	-	-
Pozostałe	59,1	0,2

Według działów	W tys. zł	W %
Oświata i wychowanie	9 935,4	40,2
Pomoc społeczna i pozostałe zadania z zakresu polityki społecznej	6 806,0	27,5
Administracja publiczna	2 691,3	10,9
Gospodarka komunalna i ochrona środowiska	1 730,9	7,0
Transport i łączność	687,5	2,8
Kultura i ochrona dziedzictwa narodowego	844,1	3,4
Rolnictwo i łowiectwo	443,2	1,8
Gospodarka mieszkaniowa	65,1	0,3
Kultura fizyczna	280,4	1,1
Edukacyjna opieka wychowawcza	495,3	2,0
Bezpieczeństwo publiczne i ochrona przeciwpożarowa	198,4	0,8
Obsługa długu publicznego	291,9	1,2
Działalność usługowa	29,9	0,1
Ochrona zdrowia	167,3	0,7
Turystyka	-	-
Pozostałe	65,8	0,3

Powierzchnia (stan w dniu 1 I 2015 r.) w ha .....	25 488
Liczba miejscowości .....	45
Liczba sołectw .....	24
Ludność (stan w dniu 31 XII 2014 r.) .....	14 549
Dochody budżetu gminy w tys. zł .....	41 116,5
na 1 mieszkańca w zł .....	2 816
w tym dochody własne w zł .....	1 030
Wydatki budżetu gminy w tys. zł .....	39 665,2
na 1 mieszkańca w zł .....	2 717
w tym wydatki inwestycyjne w zł .....	329
Wynik budżetu gminy w tys. zł .....	1 451,3



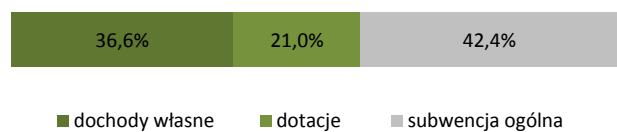
**DOCHODY BUDŻETU GMINY W 2014 R.**

<i>Według rodzajów</i>	W tys. zł
<b>Dochody własne</b>	<b>15 034,4</b>
podatek dochodowy od osób prawnych	86,8
podatek dochodowy od osób fizycznych	6 103,3
podatek rolny	472,8
podatek leśny	341,4
podatek od nieruchomości	4 109,1
podatek od środków transportowych	335,3
podatek od działalności gospodarczej	10,8
podatek od spadków i darowizn	76,1
podatek od czynności cywilnoprawnych	239,6
wpływy z opłaty skarbowej	29,2
wpływy z opłaty eksploatacyjnej	21,0
wpływy z opłaty targowej	51,5
dochody z majątku	854,0
pozostałe dochody	2 303,7
<b>Dotacje ogółem</b>	<b>8 659,4</b>
celowe	8 659,4
w tym:	
z budżetu państwa na zadania z zakresu administracji rządowej	7 059,2
z budżetu państwa na zadania własne	1 589,1
z budżetu państwa na zadania realizowane na podstawie porozumień z organami administracji rządowej	1,2
na zadania realizowane na podstawie porozumień między jednostkami samorządu terytorialnego otrzymane z państwowych funduszy celowych	-
w ramach programów finansowanych z udziałem środków europejskich	-
<b>Subwencja ogólna</b>	<b>17 422,7</b>
część wyrównawcza	6 995,5
część oświatowa	10 074,1
część rekompensująca	-
część równoważąca	353,1
uzupełnienie subwencji ogólnej	-

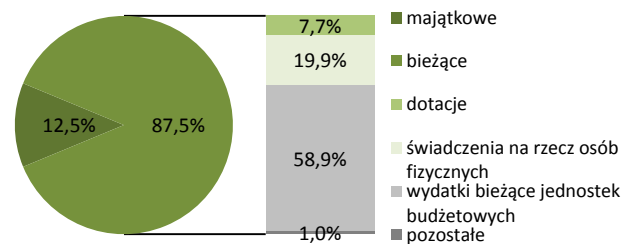
**WYDATKI BUDŻETU GMINY W 2014 R.**

<i>Według rodzajów</i>	W tys. zł
<b>Majątkowe</b>	<b>4 961,0</b>
w tym inwestycyjne	4 801,0
<b>Bieżące</b>	<b>34 704,2</b>
w tym:	
dotacje	3 062,3
świadczenia na rzecz osób fizycznych	7 900,6
wydatki bieżące jednostek budżetowych	23 364,0
w tym:	
wynagrodzenia	12 987,6
składki na obowiązkowe ubezpieczenia społeczne i Fundusz Pracy	2 393,6
zakup materiałów i usług	6 477,9
obsługa długu publicznego	243,1

**Struktura dochodów budżetu gminy według rodzajów w 2014 r.**



**Struktura wydatków budżetu gminy według rodzajów w 2014 r.**



<i>Według działów</i>	W tys. zł	W %
Dochody od osób prawnych i fizycznych	12 185,7	29,6
Różne rozliczenia	17 753,6	43,2
Pomoc społeczna i pozostałe zadania z zakresu polityki społecznej	7 257,1	17,7
Gospodarka mieszkaniowa	961,0	2,3
Oświata i wychowanie	651,0	1,6
Rolnictwo i łowiectwo	600,0	1,5
Gospodarka komunalna i ochrona środowiska	310,0	0,8
Transport i łączność	14,3	0,0
Kultura fizyczna	307,7	0,7
Administracja publiczna	157,8	0,4
Edukacyjna opieka wychowawcza	568,4	1,4
Kultura i ochrona dziedzictwa narodowego	223,4	0,5
Bezpieczeństwo publiczne i ochrona przeciwpożarowa	9,1	0,0
Działalność usługowa	1,2	0,0
Turystyka	-	-
Pozostałe	116,4	0,3

<i>Według działów</i>	W tys. zł	W %
Oświata i wychowanie	15 022,4	37,9
Pomoc społeczna i pozostałe zadania z zakresu polityki społecznej	9 356,7	23,6
Administracja publiczna	3 883,6	9,8
Gospodarka komunalna i ochrona środowiska	2 009,6	5,1
Transport i łączność	4 024,7	10,1
Kultura i ochrona dziedzictwa narodowego	1 212,3	3,1
Rolnictwo i łowiectwo	619,9	1,6
Gospodarka mieszkaniowa	685,0	1,7
Kultura fizyczna	769,9	1,9
Edukacyjna opieka wychowawcza	911,5	2,3
Bezpieczeństwo publiczne i ochrona przeciwpożarowa	394,0	1,0
Obsługa długu publicznego	243,1	0,6
Działalność usługowa	67,7	0,2
Ochrona zdrowia	278,4	0,7
Turystyka	6,0	0,0
Pozostałe	180,5	0,5

Powierzchnia (stan w dniu 1 I 2015 r.) w ha .....	16 323
Liczba miejscowości .....	16
Liczba sołectw .....	15
Ludność (stan w dniu 31 XII 2014 r.) .....	5 812
Dochody budżetu gminy w tys. zł .....	19 285,1
na 1 mieszkańca w zł .....	3 306
w tym dochody własne w zł .....	969
Wydatki budżetu gminy w tys. zł .....	19 416,2
na 1 mieszkańca w zł .....	3 328
w tym wydatki inwestycyjne w zł .....	649
Wynik budżetu gminy w tys. zł .....	-131,0



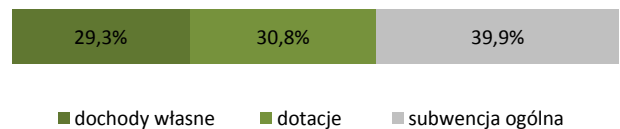
**DOCHODY BUDŻETU GMINY W 2014 R.**

Według rodzajów	W tys. zł
<b>Dochody własne</b>	<b>5 652,6</b>
podatek dochodowy od osób prawnych	6,0
podatek dochodowy od osób fizycznych	1 680,5
podatek rolny	709,7
podatek leśny	93,3
podatek od nieruchomości	1 283,4
podatek od środków transportowych	78,9
podatek od działalności gospodarczej	1,6
podatek od spadków i darowizn	3,3
podatek od czynności cywilnoprawnych	118,2
wpływy z opłaty skarbowej	20,0
wpływy z opłaty eksploatacyjnej	31,2
wpływy z opłaty targowej	-
dochody z majątku	122,9
pozostałe dochody	1 503,8
<b>Dotacje ogółem</b>	<b>5 943,4</b>
celowe	4 761,2
w tym:	
z budżetu państwa na zadania z zakresu administracji rządowej	3 314,7
z budżetu państwa na zadania własne	1 260,3
z budżetu państwa na zadania realizowane na podstawie porozumień z organami administracji rządowej	1,2
na zadania realizowane na podstawie porozumień między jednostkami samorządu terytorialnego otrzymane z państwowych funduszy celowych	-
w ramach programów finansowanych z udziałem środków europejskich	66,1
<b>Subwencja ogólna</b>	<b>7 689,1</b>
część wyrównawcza	3 313,0
część oświatowa	4 342,7
część rekompensująca	-
uzupełnienie subwencji ogólnej	33,4

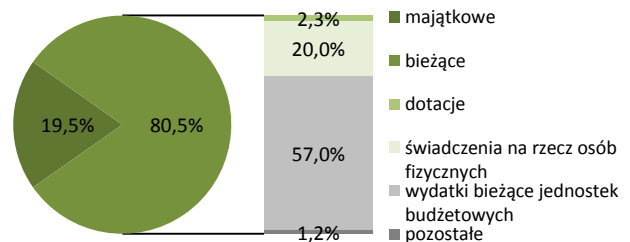
**WYDATKI BUDŻETU GMINY W 2014 R.**

Według rodzajów	W tys. zł
<b>Majątkowe</b>	<b>3 785,6</b>
w tym inwestycyjne	3 785,6
<b>Bieżące</b>	<b>15 630,5</b>
w tym:	
dotacje	448,5
świadczenia na rzecz osób fizycznych	3 889,2
wydatki bieżące jednostek budżetowych	11 057,6
w tym:	
wynagrodzenia	6 051,4
składki na obowiązkowe ubezpieczenia społeczne i Fundusz Pracy	1 161,5
zakup materiałów i usług	2 491,1
obsługa długu publicznego	153,0

**Struktura dochodów budżetu gminy według rodzajów w 2014 r.**



**Struktura wydatków budżetu gminy według rodzajów w 2014 r.**



Według działów	W tys. zł	W %
Dochody od osób prawnych i fizycznych	4 128,1	21,4
Różne rozliczenia	7 772,4	40,3
Pomoc społeczna i pozostałe zadania z zakresu polityki społecznej	3 878,3	20,1
Gospodarka mieszkaniowa	106,3	0,6
Oświata i wychowanie	241,4	1,3
Rolnictwo i łowiectwo	1 930,9	10,0
Gospodarka komunalna i ochrona środowiska	55,1	0,3
Transport i łączność	251,0	1,3
Kultura fizyczna	-	-
Administracja publiczna	56,8	0,3
Edukacyjna opieka wychowawcza	201,0	1,0
Kultura i ochrona dziedzictwa narodowego	3,3	0,0
Bezpieczeństwo publiczne i ochrona przeciwpożarowa	597,4	3,1
Działalność usługowa	1,2	0,0
Turystyka	-	-
Pozostałe	61,8	0,3

Według działów	W tys. zł	W %
Oświata i wychowanie	5 840,7	30,1
Pomoc społeczna i pozostałe zadania z zakresu polityki społecznej	4 967,5	25,6
Administracja publiczna	2 435,5	12,5
Gospodarka komunalna i ochrona środowiska	575,6	3,0
Transport i łączność	1 171,0	6,0
Kultura i ochrona dziedzictwa narodowego	545,5	2,8
Rolnictwo i łowiectwo	2 240,5	11,5
Gospodarka mieszkaniowa	53,1	0,3
Kultura fizyczna	27,1	0,1
Edukacyjna opieka wychowawcza	250,0	1,3
Bezpieczeństwo publiczne i ochrona przeciwpożarowa	1 021,9	5,3
Obsługa długu publicznego	153,0	0,8
Działalność usługowa	16,1	0,1
Ochrona zdrowia	63,2	0,3
Turystyka	-	-
Pozostałe	55,4	0,3

Powierzchnia (stan w dniu 1 I 2015 r.) w ha .....	14 841
Liczba miejscowości .....	26
Liczba sołectw .....	20
Ludność (stan w dniu 31 XII 2014 r.) .....	7 283
Dochody budżetu gminy w tys. zł .....	26 044,6
na 1 mieszkańca w zł .....	3 578
w tym dochody własne w zł .....	1 085
Wydatki budżetu gminy w tys. zł .....	24 184,0
na 1 mieszkańca w zł .....	3 322
w tym wydatki inwestycyjne w zł .....	191
Wynik budżetu gminy w tys. zł .....	1 860,6



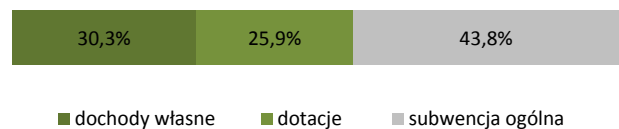
**DOCHODY BUDŻETU GMINY W 2014 R.**

<i>Według rodzajów</i>	W tys. zł
<b>Dochody własne</b>	<b>7 897,4</b>
podatek dochodowy od osób prawnych	39,6
podatek dochodowy od osób fizycznych	2 147,2
podatek rolny	372,6
podatek leśny	107,2
podatek od nieruchomości	2 957,0
podatek od środków transportowych	140,4
podatek od działalności gospodarczej	8,5
podatek od spadków i darowizn	14,8
podatek od czynności cywilnoprawnych	81,3
wpływy z opłaty skarbowej	17,5
wpływy z opłaty eksploatacyjnej	239,6
wpływy z opłaty targowej	7,5
dochody z majątku	169,4
pozostałe dochody	1 594,8
<b>Dotacje ogółem</b>	<b>6 732,3</b>
celowe	5 945,7
w tym:	
z budżetu państwa na zadania z zakresu administracji rządowej	4 367,7
z budżetu państwa na zadania własne	1 551,7
z budżetu państwa na zadania realizowane na podstawie porozumień z organami administracji rządowej	5,2
na zadania realizowane na podstawie porozumień między jednostkami samorządu terytorialnego otrzymane z państwowych funduszy celowych	7,5
w ramach programów finansowanych z udziałem środków europejskich	-
inne	786,7
<b>Subwencja ogólna</b>	<b>11 414,9</b>
część wyrównawcza	3 399,5
część oświatowa	7 767,7
część rekompensująca	-
część równoważąca	247,7
uzupełnienie subwencji ogólnej	-

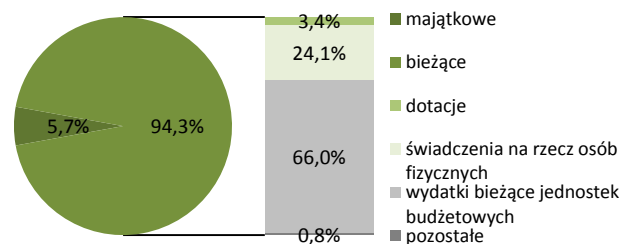
**WYDATKI BUDŻETU GMINY W 2014 R.**

<i>Według rodzajów</i>	W tys. zł
<b>Majątkowe</b>	<b>1 388,4</b>
w tym inwestycyjne	1 388,4
<b>Bieżące</b>	<b>22 795,6</b>
w tym:	
dotacje	811,1
świadczenia na rzecz osób fizycznych	5 836,1
wydatki bieżące jednostek budżetowych	15 970,2
w tym:	
wynagrodzenia	9 499,4
składki na obowiązkowe ubezpieczenia społeczne i Fundusz Pracy	1 829,2
zakup materiałów i usług	3 483,9
obsługa długu publicznego	150,2

**Struktura dochodów budżetu gminy według rodzajów w 2014 r.**



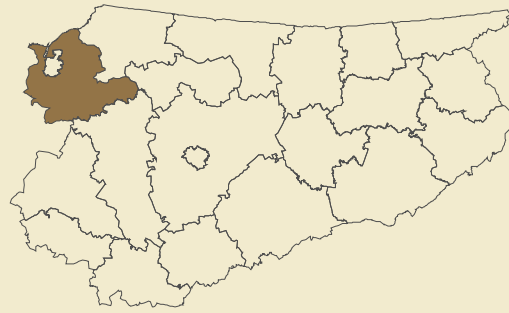
**Struktura wydatków budżetu gminy według rodzajów w 2014 r.**



<i>Według działów</i>	W tys. zł	W %
Dochody od osób prawnych i fizycznych	6 253,7	24,0
Różne rozliczenia	11 414,9	43,8
Pomoc społeczna i pozostałe zadania z zakresu polityki społecznej	5 231,3	20,1
Gospodarka mieszkaniowa	133,2	0,5
Oświata i wychowanie	327,2	1,3
Rolnictwo i łowiectwo	1 117,2	4,3
Gospodarka komunalna i ochrona środowiska	43,9	0,2
Transport i łączność	310,0	1,2
Kultura fizyczna	297,1	1,1
Administracja publiczna	89,4	0,3
Edukacyjna opieka wychowawcza	331,2	1,3
Kultura i ochrona dziedzictwa narodowego	-	-
Bezpieczeństwo publiczne i ochrona przeciwpożarowa	8,6	0,0
Działalność usługowa	-	-
Turystyka	-	-
Pozostałe	487,1	1,9

<i>Według działów</i>	W tys. zł	W %
Oświata i wychowanie	10 225,8	42,3
Pomoc społeczna i pozostałe zadania z zakresu polityki społecznej	6 261,0	25,9
Administracja publiczna	3 018,5	12,5
Gospodarka komunalna i ochrona środowiska	547,9	2,3
Transport i łączność	686,4	2,8
Kultura i ochrona dziedzictwa narodowego	323,8	1,3
Rolnictwo i łowiectwo	999,1	4,1
Gospodarka mieszkaniowa	64,2	0,3
Kultura fizyczna	470,7	1,9
Edukacyjna opieka wychowawcza	416,6	1,7
Bezpieczeństwo publiczne i ochrona przeciwpożarowa	232,3	1,0
Obsługa długu publicznego	150,2	0,6
Działalność usługowa	36,3	0,2
Ochrona zdrowia	87,0	0,4
Turystyka	131,7	0,5
Pozostałe	532,5	2,2

Powierzchnia (stan w dniu 1 I 2015 r.) w ha .....	141 558
Liczba gmin .....	9
Ludność (stan w dniu 31 XII 2014 r.) .....	58 174
Dochody budżetu powiatu w tys. zł .....	51 094,9
na 1 mieszkańca w zł .....	877
w tym dochody własne w zł .....	285
Wydatki budżetu powiatu w tys. zł .....	51 311,3
na 1 mieszkańca w zł .....	881
w tym wydatki inwestycyjne w zł .....	141
Wynik budżetu powiatu w tys. zł .....	-216,3



## DOCHODY BUDŻETU POWIATU W 2014 R.

Według rodzajów	W tys. zł
<b>Dochody własne</b>	<b>16 594,8</b>
podatek dochodowy od osób prawnych	179,9
podatek dochodowy od osób fizycznych	6 248,6
dochody z majątku	342,8
pozostałe dochody	9 823,6
<b>Dotacje ogółem</b>	<b>7 672,8</b>
celowe	5 739,7
w tym:	
z budżetu państwa na zadania z zakresu administracji rządowej	1 533,0
z budżetu państwa na zadania własne	2 479,8
z budżetu państwa na zadania realizowane na podstawie porozumień z organami administracji rządowej	16,7
na zadania realizowane na podstawie porozumień między jednostkami samorządu terytorialnego	1 193,8
otrzymane z państwowych funduszy celowych	80,0
w ramach programów finansowanych z udziałem środków europejskich	1 933,1
<b>Subwencja ogólna</b>	<b>26 827,3</b>
część wyrównawcza	7 898,9
część oświatowa	14 543,2
część równoważąca	4 104,1
uzupełnienie subwencji ogólnej	281,0

## Struktura dochodów budżetu powiatu według rodzajów w 2014 r.

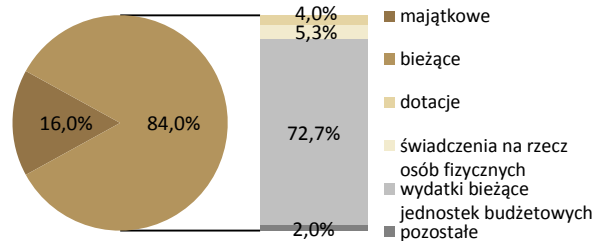


■ dochody własne ■ dotacje ■ subwencja ogólna

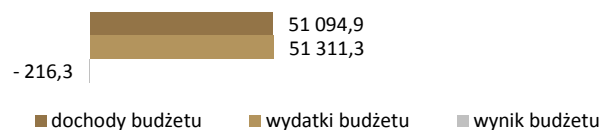
## WYDATKI BUDŻETU POWIATU W 2014 R.

Według rodzajów	W tys. zł
<b>Majątkowe</b>	<b>8 227,6</b>
w tym inwestycyjne	8 227,6
<b>Bieżące</b>	<b>43 083,6</b>
w tym:	
dotacje	2 046,9
świadczenia na rzecz osób fizycznych	2 701,1
wydatki bieżące jednostek budżetowych	37 319,9
w tym:	
wynagrodzenia	21 342,2
składki na obowiązkowe ubezpieczenia społeczne i Fundusz Pracy	3 930,7
zakup materiałów i usług	10 266,8
obsługa długu publicznego	888,1

## Struktura wydatków budżetu powiatu według rodzajów w 2014 r.



## Dochody, wydatki i wynik budżetu powiatu w 2014 r. (w tys. zł)



■ dochody budżetu ■ wydatki budżetu ■ wynik budżetu

Według działów	W tys. zł	W %
Różne rozliczenia	27 096,8	53,0
Pomoc społeczna i pozostałe zadania z zakresu polityki społecznej	9 755,2	19,1
Dochody od osób prawnych i fizycznych	7 640,1	15,0
Transport i łączność	2 685,9	5,3
Bezpieczeństwo publiczne i ochrona przeciwpożarowa	5,0	0,0
Ochrona zdrowia	63,4	0,1
Administracja publiczna	444,6	0,9
Gospodarka mieszkaniowa	520,6	1,0
Oświata i wychowanie	130,9	0,3
Działalność usługowa	922,7	1,8
Edukacyjna opieka wychowawcza	423,1	0,8
Gospodarka komunalna i ochrona środowiska	870,3	1,7
Leśnictwo	215,0	0,4
Rolnictwo i łowiectwo	73,5	0,1
Turystyka	152,0	0,3
Pozostałe	95,8	0,2

Według działów	W tys. zł	W %
Oświata i wychowanie	10 223,3	19,9
Pomoc społeczna i pozostałe zadania z zakresu polityki społecznej	15 372,3	30,0
Transport i łączność	8 636,6	16,8
Administracja publiczna	5 727,7	11,2
Edukacyjna opieka wychowawcza	5 733,3	11,2
Ochrona zdrowia	85,4	0,2
Bezpieczeństwo publiczne i ochrona przeciwpożarowa	48,6	0,1
Działalność usługowa	689,6	1,3
Obsługa długu publicznego	888,1	1,7
Gospodarka komunalna i ochrona środowiska	2 977,7	5,8
Leśnictwo	265,0	0,5
Gospodarka mieszkaniowa	36,1	0,1
Kultura i ochrona dziedzictwa narodowego	182,5	0,4
Turystyka	221,7	0,4
Rolnictwo i łowiectwo	58,3	0,1
Pozostałe	165,0	0,3

Powierzchnia (stan w dniu 1 I 2015 r.) w ha .....	19 205
Liczba miejscowości .....	36
Liczba sołectw .....	24
Ludność (stan w dniu 31 XII 2014 r.) .....	7 266
Dochody budżetu gminy w tys. zł .....	28 164,1
na 1 mieszkańca w zł .....	3 891
w tym dochody własne w zł .....	2 023
Wydatki budżetu gminy w tys. zł .....	30 627,4
na 1 mieszkańca w zł .....	4 231
w tym wydatki inwestycyjne w zł .....	890
Wynik budżetu gminy w tys. zł .....	-2 463,3



**DOCHODY BUDŻETU GMINY W 2014 R.**

Według rodzajów	W tys. zł
<b>Dochody własne</b>	<b>14 647,6</b>
podatek dochodowy od osób prawnych	403,7
podatek dochodowy od osób fizycznych	3 554,6
podatek rolny	1 637,7
podatek leśny	32,1
podatek od nieruchomości	6 355,4
podatek od środków transportowych	112,2
podatek od działalności gospodarczej	11,4
podatek od spadków i darowizn	36,4
podatek od czynności cywilnoprawnych	200,6
wpływy z opłaty skarbowej	19,2
wpływy z opłaty eksploatacyjnej	-8,8
wpływy z opłaty targowej	-
dochody z majątku	579,0
pozostałe dochody	1 714,1
<b>Dotacje ogółem</b>	<b>7 312,8</b>
celowe	6 781,1
w tym:	
z budżetu państwa na zadania z zakresu administracji rządowej	3 623,3
z budżetu państwa na zadania własne	2 785,4
z budżetu państwa na zadania realizowane na podstawie porozumień z organami administracji rządowej	-
na zadania realizowane na podstawie porozumień między jednostkami samorządu terytorialnego otrzymane z państwowych funduszy celowych	119,2
w ramach programów finansowanych z udziałem środków europejskich	106,8
ogółem	531,7
<b>Subwencja ogólna</b>	<b>6 203,7</b>
część wyrównawcza	1 158,8
część oświatowa	4 981,6
część rekompensująca	-
część równoważąca	63,4
uzupełnienie subwencji ogólnej	-

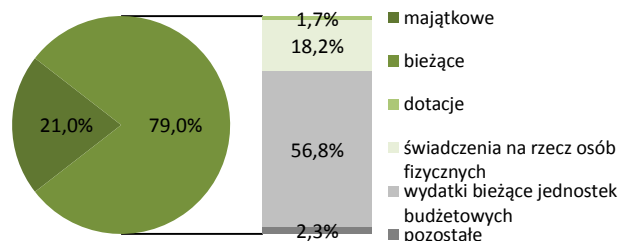
**WYDATKI BUDŻETU GMINY W 2014 R.**

Według rodzajów	W tys. zł
<b>Majątkowe</b>	<b>6 445,7</b>
w tym inwestycyjne	6 445,7
<b>Bieżące</b>	<b>24 181,7</b>
w tym:	
dotacje	527,7
świadczenia na rzecz osób fizycznych	5 569,1
wydatki bieżące jednostek budżetowych	17 398,1
w tym:	
wynagrodzenia	8 359,0
składki na obowiązkowe ubezpieczenia społeczne i Fundusz Pracy	1 551,2
zakup materiałów i usług	6 393,4
obsługa długu publicznego	612,9

Struktura dochodów budżetu gminy według rodzajów w 2014 r.



Struktura wydatków budżetu gminy według rodzajów w 2014 r.



Według działów	W tys. zł	W %
Dochody od osób prawnych i fizycznych	12 670,7	45,0
Różne rozliczenia	6 219,5	22,1
Pomoc społeczna i pozostałe zadania z zakresu polityki społecznej	5 418,3	19,2
Gospodarka mieszkaniowa	616,7	2,2
Oświata i wychowanie	538,1	1,9
Rolnictwo i łowiectwo	508,6	1,8
Gospodarka komunalna i ochrona środowiska	641,4	2,3
Transport i łączność	914,2	3,2
Kultura fizyczna	0,2	0,0
Administracja publiczna	166,7	0,6
Edukacyjna opieka wychowawcza	177,6	0,6
Kultura i ochrona dziedzictwa narodowego	-	-
Bezpieczeństwo publiczne i ochrona przeciwpożarowa	154,2	0,5
Działalność usługowa	6,2	0,0
Turystyka	-	-
Pozostałe	131,6	0,5

Według działów	W tys. zł	W %
Oświata i wychowanie	8 560,6	28,0
Pomoc społeczna i pozostałe zadania z zakresu polityki społecznej	6 526,1	21,3
Administracja publiczna	3 572,2	11,7
Gospodarka komunalna i ochrona środowiska	2 229,8	7,3
Transport i łączność	3 990,5	13,0
Kultura i ochrona dziedzictwa narodowego	727,9	2,4
Rolnictwo i łowiectwo	2 290,7	7,5
Gospodarka mieszkaniowa	262,0	0,9
Kultura fizyczna	154,6	0,5
Edukacyjna opieka wychowawcza	500,5	1,6
Bezpieczeństwo publiczne i ochrona przeciwpożarowa	843,0	2,8
Obsługa długu publicznego	612,9	2,0
Działalność usługowa	104,2	0,3
Ochrona zdrowia	206,7	0,7
Turystyka	-	-
Pozostałe	45,6	0,1

Powierzchnia (stan w dniu 1 I 2015 r.) w ha .....	16 699
Liczba miejscowości .....	33
Liczba sołectw .....	22
Ludność (stan w dniu 31 XII 2014 r.) .....	3 225
Dochody budżetu gminy w tys. zł .....	11 885,6
na 1 mieszkańca w zł .....	3 692
w tym dochody własne w zł .....	1 240
Wydatki budżetu gminy w tys. zł .....	12 300,3
na 1 mieszkańca w zł .....	3 821
w tym wydatki inwestycyjne w zł .....	638
Wynik budżetu gminy w tys. zł .....	-414,7



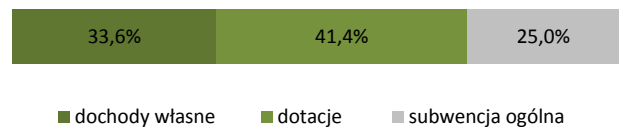
**DOCHODY BUDŻETU GMINY W 2014 R.**

Według rodzajów	W tys. zł
<b>Dochody własne</b>	<b>3 991,4</b>
podatek dochodowy od osób prawnych	7,6
podatek dochodowy od osób fizycznych	614,3
podatek rolny	1 291,6
podatek leśny	93,9
podatek od nieruchomości	963,9
podatek od środków transportowych	9,0
podatek od działalności gospodarczej	-
podatek od spadków i darowizn	0,6
podatek od czynności cywilnoprawnych	39,9
wpływy z opłaty skarbowej	9,5
wpływy z opłaty eksploatacyjnej	-
wpływy z opłaty targowej	-
dochody z majątku	493,8
pozostałe dochody	467,4
<b>Dotacje ogółem</b>	<b>4 916,6</b>
celowe	3 858,4
w tym:	
z budżetu państwa na zadania z zakresu administracji rządowej	2 561,0
z budżetu państwa na zadania własne	1 015,9
z budżetu państwa na zadania realizowane na podstawie porozumień z organami administracji rządowej	-
na zadania realizowane na podstawie porozumień między jednostkami samorządu terytorialnego	17,7
otrzymane z państwowych funduszy celowych	209,2
w ramach programów finansowanych z udziałem środków europejskich	1 058,2
<b>Subwencja ogólna</b>	<b>2 977,5</b>
część wyrównawcza	901,4
część oświatowa	2 076,1
część rekompensująca	-
część równoważąca	-
uzupełnienie subwencji ogólnej	-

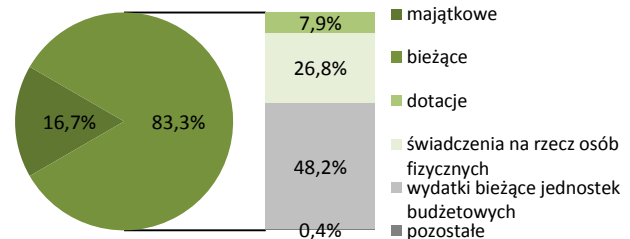
**WYDATKI BUDŻETU GMINY W 2014 R.**

Według rodzajów	W tys. zł
<b>Majątkowe</b>	<b>2 052,3</b>
w tym inwestycyjne	2 052,3
<b>Bieżące</b>	<b>10 248,0</b>
w tym:	
dotacje	975,2
świadczenia na rzecz osób fizycznych	3 299,2
wydatki bieżące jednostek budżetowych	5 928,2
w tym:	
wynagrodzenia	2 810,3
składki na obowiązkowe ubezpieczenia społeczne i Fundusz Pracy	494,7
zakup materiałów i usług	1 937,9
obsługa długu publicznego	10,4

**Struktura dochodów budżetu gminy według rodzajów w 2014 r.**



**Struktura wydatków budżetu gminy według rodzajów w 2014 r.**



Według działów	W tys. zł	W %
Dochody od osób prawnych i fizycznych	3 125,4	26,3
Różne rozliczenia	3 111,7	26,2
Pomoc społeczna i pozostałe zadania z zakresu polityki społecznej	3 023,7	25,4
Gospodarka mieszkaniowa	493,4	4,2
Oświata i wychowanie	168,6	1,4
Rolnictwo i łowiectwo	366,6	3,1
Gospodarka komunalna i ochrona środowiska	11,5	0,1
Transport i łączność	134,6	1,1
Kultura fizyczna	-	-
Administracja publiczna	1 243,0	10,5
Edukacyjna opieka wychowawcza	164,9	1,4
Kultura i ochrona dziedzictwa narodowego	-	-
Bezpieczeństwo publiczne i ochrona przeciwpożarowa	-	-
Działalność usługowa	-	-
Turystyka	-	-
Pozostałe	42,3	0,4

Według działów	W tys. zł	W %
Oświata i wychowanie	2 754,5	22,4
Pomoc społeczna i pozostałe zadania z zakresu polityki społecznej	3 636,3	29,6
Administracja publiczna	2 909,6	23,7
Gospodarka komunalna i ochrona środowiska	515,7	4,2
Transport i łączność	965,1	7,8
Kultura i ochrona dziedzictwa narodowego	310,2	2,5
Rolnictwo i łowiectwo	410,1	3,3
Gospodarka mieszkaniowa	61,9	0,5
Kultura fizyczna	71,0	0,6
Edukacyjna opieka wychowawcza	296,3	2,4
Bezpieczeństwo publiczne i ochrona przeciwpożarowa	90,0	0,7
Obsługa długu publicznego	10,4	0,1
Działalność usługowa	39,8	0,3
Ochrona zdrowia	47,5	0,4
Turystyka	82,4	0,7
Pozostałe	99,3	0,8



Powierzchnia (stan w dniu 1 I 2015 r.) w ha .....	8 915
Liczba miejscowości .....	19
Liczba sołectw .....	14
Ludność (stan w dniu 31 XII 2014 r.) .....	5 180
Dochody budżetu gminy w tys. zł .....	16 926,2
na 1 mieszkańca w zł .....	3 267
w tym dochody własne w zł .....	1 234
Wydatki budżetu gminy w tys. zł .....	16 255,5
na 1 mieszkańca w zł .....	3 138
w tym wydatki inwestycyjne w zł .....	85
Wynik budżetu gminy w tys. zł .....	670,7



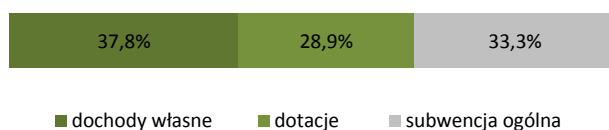
**DOCHODY BUDŻETU GMINY W 2014 R.**

Według rodzajów	W tys. zł	
<b>Dochody własne</b>	<b>6 391,9</b>	
podatek dochodowy od osób prawnych	23,6	
podatek dochodowy od osób fizycznych	1 881,8	
podatek rolny	1 512,5	
podatek leśny	0,1	
podatek od nieruchomości	1 572,7	
podatek od środków transportowych	73,4	
podatek od działalności gospodarczej	2,3	
podatek od spadków i darowizn	15,1	
podatek od czynności cywilnoprawnych	124,5	
wpływy z opłaty skarbowej	10,1	
wpływy z opłaty eksploatacyjnej	-	
wpływy z opłaty targowej	0,1	
dochody z majątku	216,0	
pozostałe dochody	959,8	
<b>Dotacje ogółem</b>	<b>4 901,7</b>	
celowe	4 373,0	
w tym:		
z budżetu państwa na zadania z zakresu administracji rządowej	3 111,0	
z budżetu państwa na zadania własne	1 106,6	
z budżetu państwa na zadania realizowane na podstawie porozumień z organami administracji rządowej	16,7	
na zadania realizowane na podstawie porozumień między jednostkami samorządu terytorialnego otrzymane z państwowych funduszy celowych	138,6	
w ramach programów finansowanych z udziałem środków europejskich	528,7	
<b>Subwencja ogólna</b>	<b>5 632,6</b>	
część wyrównawcza	1 628,3	
część oświatowa	3 986,6	
część rekompensująca	-	
uzupełnienie subwencji ogólnej	17,7	

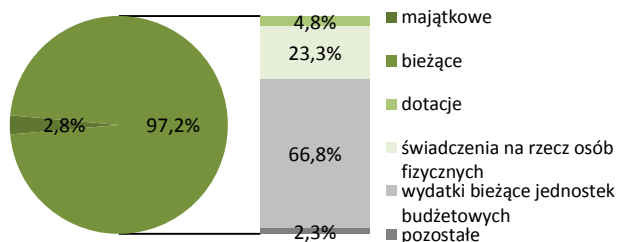
**WYDATKI BUDŻETU GMINY W 2014 R.**

Według rodzajów	W tys. zł	
<b>Majątkowe</b>	<b>455,4</b>	
w tym inwestycyjne	439,9	
<b>Bieżące</b>	<b>15 800,0</b>	
w tym:		
dotacje	786,4	
świadczenia na rzecz osób fizycznych	3 779,8	
wydatki bieżące jednostek budżetowych	10 855,6	
w tym:		
wynagrodzenia	5 776,9	
składki na obowiązkowe ubezpieczenia społeczne i Fundusz Pracy	1 060,7	
zakup materiałów i usług	3 196,6	
obsługa długu publicznego	317,3	

**Struktura dochodów budżetu gminy według rodzajów w 2014 r.**



**Struktura wydatków budżetu gminy według rodzajów w 2014 r.**



Według działów	W tys. zł	W %
Dochody od osób prawnych i fizycznych	5 310,1	31,4
Różne rozliczenia	5 668,9	33,5
Pomoc społeczna i pozostałe zadania z zakresu polityki społecznej	3 608,1	21,3
Gospodarka mieszkaniowa	248,0	1,5
Oświata i wychowanie	562,0	3,3
Rolnictwo i łowiectwo	394,9	2,3
Gospodarka komunalna i ochrona środowiska	275,1	1,6
Transport i łączność	128,6	0,8
Kultura fizyczna	7,7	0,0
Administracja publiczna	397,2	2,3
Edukacyjna opieka wychowawcza	135,2	0,8
Kultura i ochrona dziedzictwa narodowego	22,0	0,1
Bezpieczeństwo publiczne i ochrona przeciwpożarowa	122,7	0,7
Działalność usługowa	4,6	0,0
Turystyka	-	-
Pozostałe	41,0	0,2

Według działów	W tys. zł	W %
Oświata i wychowanie	6 127,2	37,7
Pomoc społeczna i pozostałe zadania z zakresu polityki społecznej	4 389,9	27,0
Administracja publiczna	2 388,0	14,7
Gospodarka komunalna i ochrona środowiska	831,0	5,1
Transport i łączność	479,5	2,9
Kultura i ochrona dziedzictwa narodowego	424,2	2,6
Rolnictwo i łowiectwo	427,9	2,6
Gospodarka mieszkaniowa	144,5	0,9
Kultura fizyczna	59,0	0,4
Edukacyjna opieka wychowawcza	369,8	2,3
Bezpieczeństwo publiczne i ochrona przeciwpożarowa	191,2	1,2
Obsługa długu publicznego	317,3	2,0
Działalność usługowa	9,2	0,1
Ochrona zdrowia	53,5	0,3
Turystyka	-	-
Pozostałe	43,4	0,3

Powierzchnia (stan w dniu 1 I 2015 r.) w ha .....	10 960
Liczba miejscowości .....	21
Liczba sołectw .....	18
Ludność (stan w dniu 31 XII 2014 r.) .....	4 197
Dochody budżetu gminy w tys. zł .....	13 824,3
na 1 mieszkańca w zł .....	3 290
w tym dochody własne w zł .....	895
Wydatki budżetu gminy w tys. zł .....	13 976,3
na 1 mieszkańca w zł .....	3 326
w tym wydatki inwestycyjne w zł .....	137
Wynik budżetu gminy w tys. zł .....	-152,0



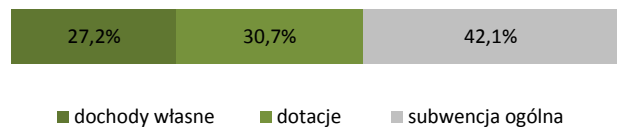
**DOCHODY BUDŻETU GMINY W 2014 R.**

Według rodzajów	W tys. zł
<b>Dochody własne</b>	<b>3 762,1</b>
podatek dochodowy od osób prawnych	3,3
podatek dochodowy od osób fizycznych	742,8
podatek rolny	1 304,3
podatek leśny	8,1
podatek od nieruchomości	689,7
podatek od środków transportowych	57,0
podatek od działalności gospodarczej	0,4
podatek od spadków i darowizn	10,7
podatek od czynności cywilnoprawnych	44,2
wpływy z opłaty skarbowej	13,0
wpływy z opłaty eksploatacyjnej	-
wpływy z opłaty targowej	1,2
dochody z majątku	196,7
pozostałe dochody	690,8
<b>Dotacje ogółem</b>	<b>4 246,2</b>
celowe	4 105,5
w tym:	
z budżetu państwa na zadania z zakresu administracji rządowej	2 780,2
z budżetu państwa na zadania własne	1 309,3
z budżetu państwa na zadania realizowane na podstawie porozumień z organami administracji rządowej	-
na zadania realizowane na podstawie porozumień między jednostkami samorządu terytorialnego	-
otrzymane z państwowych funduszy celowych	-
w ramach programów finansowanych z udziałem środków europejskich	140,7
<b>Subwencja ogólna</b>	<b>5 816,0</b>
część wyrównawcza	2 031,4
część oświatowa	3 784,6
część rekompensująca	-
część równoważąca	-
uzupełnienie subwencji ogólnej	-

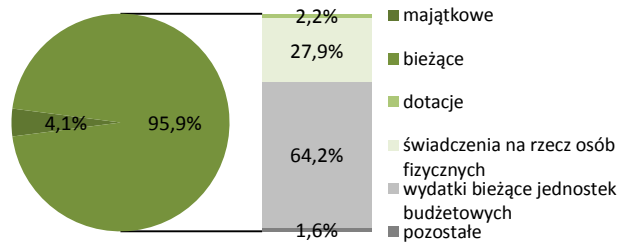
**WYDATKI BUDŻETU GMINY W 2014 R.**

Według rodzajów	W tys. zł
<b>Majątkowe</b>	<b>577,0</b>
w tym inwestycyjne	577,0
<b>Bieżące</b>	<b>13 399,4</b>
w tym:	
dotacje	313,8
świadczenia na rzecz osób fizycznych	3 898,1
wydatki bieżące jednostek budżetowych	8 977,2
w tym:	
wynagrodzenia	5 161,3
składki na obowiązkowe ubezpieczenia społeczne i Fundusz Pracy	970,8
zakup materiałów i usług	2 139,5
obsługa długu publicznego	183,1

**Struktura dochodów budżetu gminy według rodzajów w 2014 r.**



**Struktura wydatków budżetu gminy według rodzajów w 2014 r.**



Według działów	W tys. zł	W %
Dochody od osób prawnych i fizycznych	3 297,7	23,9
Różne rozliczenia	5 827,2	42,2
Pomoc społeczna i pozostałe zadania z zakresu polityki społecznej	3 627,0	26,2
Gospodarka mieszkaniowa	133,2	1,0
Oświata i wychowanie	97,8	0,7
Rolnictwo i łowiectwo	485,9	3,5
Gospodarka komunalna i ochrona środowiska	61,1	0,4
Transport i łączność	7,4	0,1
Kultura fizyczna	4,4	0,0
Administracja publiczna	62,1	0,4
Edukacyjna opieka wychowawcza	152,5	1,1
Kultura i ochrona dziedzictwa narodowego	21,1	0,2
Bezpieczeństwo publiczne i ochrona przeciwpożarowa	7,9	0,1
Działalność usługowa	-	-
Turystyka	-	-
Pozostałe	39,0	0,3

Według działów	W tys. zł	W %
Oświata i wychowanie	4 930,4	35,3
Pomoc społeczna i pozostałe zadania z zakresu polityki społecznej	4 154,1	29,7
Administracja publiczna	1 909,9	13,7
Gospodarka komunalna i ochrona środowiska	607,7	4,3
Transport i łączność	43,7	0,3
Kultura i ochrona dziedzictwa narodowego	348,5	2,5
Rolnictwo i łowiectwo	669,7	4,8
Gospodarka mieszkaniowa	150,6	1,1
Kultura fizyczna	75,0	0,5
Edukacyjna opieka wychowawcza	489,0	3,5
Bezpieczeństwo publiczne i ochrona przeciwpożarowa	174,1	1,2
Obsługa długu publicznego	278,6	2,0
Działalność usługowa	19,8	0,1
Ochrona zdrowia	44,8	0,3
Turystyka	-	-
Pozostałe	80,4	0,6

Powierzchnia (stan w dniu 1 I 2015 r.) w ha .....	9 581
Liczba miejscowości .....	13
Liczba sołectw .....	13
Ludność (stan w dniu 31 XII 2014 r.) .....	3 330
Dochody budżetu gminy w tys. zł .....	12 929,4
na 1 mieszkańca w zł .....	3 896
w tym dochody własne w zł .....	1 649
Wydatki budżetu gminy w tys. zł .....	11 800,1
na 1 mieszkańca w zł .....	3 555
w tym wydatki inwestycyjne w zł .....	195
Wynik budżetu gminy w tys. zł .....	1 129,3



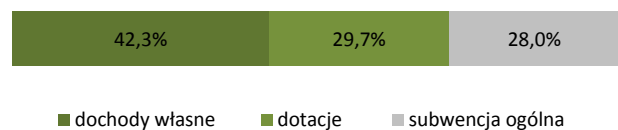
**DOCHODY BUDŻETU GMINY W 2014 R.**

Według rodzajów	W tys. zł
<b>Dochody własne</b>	<b>5 473,4</b>
podatek dochodowy od osób prawnych	2,5
podatek dochodowy od osób fizycznych	2 027,4
podatek rolny	934,1
podatek leśny	42,2
podatek od nieruchomości	1 199,1
podatek od środków transportowych	95,5
podatek od działalności gospodarczej	2,3
podatek od spadków i darowizn	2,5
podatek od czynności cywilnoprawnych	82,2
wpływy z opłaty skarbowej	10,1
wpływy z opłaty eksploatacyjnej	-
wpływy z opłaty targowej	-
dochody z majątku	92,0
pozostałe dochody	983,5
<b>Dotacje ogółem</b>	<b>3 837,0</b>
celowe	2 435,1
w tym:	
z budżetu państwa na zadania z zakresu administracji rządowej	1 579,8
z budżetu państwa na zadania własne	775,3
z budżetu państwa na zadania realizowane na podstawie porozumień z organami administracji rządowej	-
na zadania realizowane na podstawie porozumień między jednostkami samorządu terytorialnego otrzymane z państwowych funduszy celowych	80,0
w ramach programów finansowanych z udziałem środków europejskich	-
<b>Subwencja ogólna</b>	<b>3 619,0</b>
część wyrównawcza	676,2
część oświatowa	2 935,6
część rekompensująca	-
część równoważąca	7,2
uzupełnienie subwencji ogólnej	-

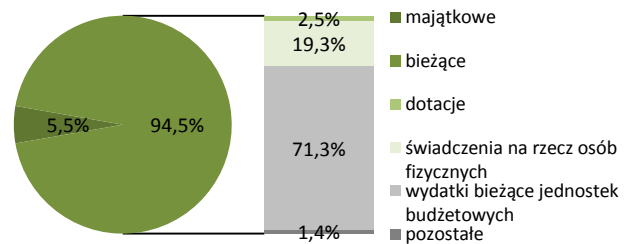
**WYDATKI BUDŻETU GMINY W 2014 R.**

Według rodzajów	W tys. zł
<b>Majątkowe</b>	<b>646,8</b>
w tym inwestycyjne	646,8
<b>Bieżące</b>	<b>11 153,2</b>
w tym:	
dotacje	298,3
świadczenia na rzecz osób fizycznych	2 278,8
wydatki bieżące jednostek budżetowych	8 414,5
w tym:	
wynagrodzenia	4 780,4
składki na obowiązkowe ubezpieczenia społeczne i Fundusz Pracy	886,8
zakup materiałów i usług	2 142,1
obsługa długu publicznego	116,7

Struktura dochodów budżetu gminy według rodzajów w 2014 r.



Struktura wydatków budżetu gminy według rodzajów w 2014 r.



Według działów	W tys. zł	W %
Dochody od osób prawnych i fizycznych	4 559,7	35,3
Różne rozliczenia	3 642,3	28,2
Pomoc społeczna i pozostałe zadania z zakresu polityki społecznej	2 265,0	17,5
Gospodarka mieszkaniowa	406,1	3,1
Oświata i wychowanie	223,5	1,7
Rolnictwo i łowiectwo	1 188,2	9,2
Gospodarka komunalna i ochrona środowiska	207,0	1,6
Transport i łączność	149,2	1,2
Kultura fizyczna	-	-
Administracja publiczna	24,4	0,2
Edukacyjna opieka wychowawcza	77,1	0,6
Kultura i ochrona dziedzictwa narodowego	-	-
Bezpieczeństwo publiczne i ochrona przeciwpożarowa	72,0	0,6
Działalność usługowa	-	-
Turystyka	-	-
Pozostałe	115,0	0,9

Według działów	W tys. zł	W %
Oświata i wychowanie	4 626,5	39,2
Pomoc społeczna i pozostałe zadania z zakresu polityki społecznej	2 747,9	23,3
Administracja publiczna	1 473,0	12,5
Gospodarka komunalna i ochrona środowiska	602,7	5,1
Transport i łączność	502,1	4,3
Kultura i ochrona dziedzictwa narodowego	282,5	2,4
Rolnictwo i łowiectwo	254,9	2,2
Gospodarka mieszkaniowa	449,8	3,8
Kultura fizyczna	59,3	0,5
Edukacyjna opieka wychowawcza	366,0	3,1
Bezpieczeństwo publiczne i ochrona przeciwpożarowa	226,7	1,9
Obsługa długu publicznego	116,7	1,0
Działalność usługowa	0,1	0,0
Ochrona zdrowia	43,5	0,4
Turystyka	-	-
Pozostałe	48,4	0,4

Powierzchnia (stan w dniu 1 I 2015 r.) w ha .....	15 841
Liczba miejscowości .....	26
Liczba sołectw .....	19
Ludność (stan w dniu 31 XII 2014 r.) .....	4 528
Dochody budżetu gminy w tys. zł .....	18 856,5
na 1 mieszkańca w zł .....	4 159
w tym dochody własne w zł .....	1 891
Wydatki budżetu gminy w tys. zł .....	18 418,8
na 1 mieszkańca w zł .....	4 062
w tym wydatki inwestycyjne w zł .....	379
Wynik budżetu gminy w tys. zł .....	437,7



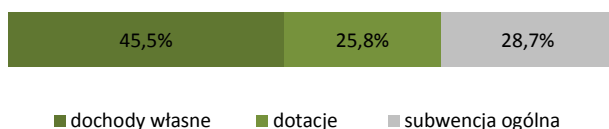
**DOCHODY BUDŻETU GMINY W 2014 R.**

Według rodzajów	W tys. zł
<b>Dochody własne</b>	<b>8 574,1</b>
podatek dochodowy od osób prawnych	52,8
podatek dochodowy od osób fizycznych	1 895,2
podatek rolny	928,7
podatek leśny	148,6
podatek od nieruchomości	2 028,6
podatek od środków transportowych	36,2
podatek od działalności gospodarczej	3,5
podatek od spadków i darowizn	42,5
podatek od czynności cywilnoprawnych	50,1
wpływy z opłaty skarbowej	14,0
wpływy z opłaty eksploatacyjnej	32,8
wpływy z opłaty targowej	23,5
dochody z majątku	490,8
pozostałe dochody	2 827,1
<b>Dotacje ogółem</b>	<b>4 861,0</b>
celowe	4 528,2
w tym:	
z budżetu państwa na zadania z zakresu administracji rządowej	3 132,6
z budżetu państwa na zadania własne	1 367,1
z budżetu państwa na zadania realizowane na podstawie porozumień z organami administracji rządowej	-
na zadania realizowane na podstawie porozumień między jednostkami samorządu terytorialnego	19,2
otrzymane z państwowych funduszy celowych	9,3
w ramach programów finansowanych z udziałem środków europejskich	332,8
<b>Subwencja ogólna</b>	<b>5 421,4</b>
część wyrównawcza	917,9
część oświatowa	4 494,0
część rekompensująca	-
część równoważąca	9,5
uzupełnienie subwencji ogólnej	-

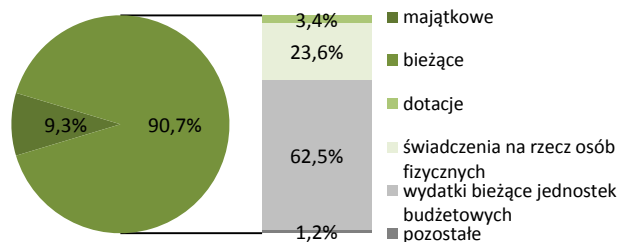
**WYDATKI BUDŻETU GMINY W 2014 R.**

Według rodzajów	W tys. zł
<b>Majątkowe</b>	<b>1 718,5</b>
w tym inwestycyjne	1 718,5
<b>Bieżące</b>	<b>16 700,3</b>
w tym:	
dotacje	627,4
świadczenia na rzecz osób fizycznych	4 340,4
wydatki bieżące jednostek budżetowych	11 503,9
w tym:	
wynagrodzenia	6 291,1
składki na obowiązkowe ubezpieczenia społeczne i Fundusz Pracy	1 181,2
zakup materiałów i usług	3 265,2
obsługa długu publicznego	198,0

Struktura dochodów budżetu gminy według rodzajów w 2014 r.



Struktura wydatków budżetu gminy według rodzajów w 2014 r.



Według działów	W tys. zł	W %
Dochody od osób prawnych i fizycznych	6 372,7	33,8
Różne rozliczenia	5 533,3	29,3
Pomoc społeczna i pozostałe zadania z zakresu polityki społecznej	4 131,4	21,9
Gospodarka mieszkaniowa	556,3	3,0
Oświata i wychowanie	501,3	2,7
Rolnictwo i łowiectwo	1 104,9	5,9
Gospodarka komunalna i ochrona środowiska	72,0	0,4
Transport i łączność	227,0	1,2
Kultura fizyczna	-	-
Administracja publiczna	120,1	0,6
Edukacyjna opieka wychowawcza	171,9	0,9
Kultura i ochrona dziedzictwa narodowego	-	-
Bezpieczeństwo publiczne i ochrona przeciwpożarowa	14,2	0,1
Działalność usługowa	17,8	0,1
Turystyka	-	-
Pozostałe	33,7	0,2

Według działów	W tys. zł	W %
Oświata i wychowanie	6 451,4	35,0
Pomoc społeczna i pozostałe zadania z zakresu polityki społecznej	5 135,6	27,9
Administracja publiczna	2 369,9	12,9
Gospodarka komunalna i ochrona środowiska	887,8	4,8
Transport i łączność	750,1	4,1
Kultura i ochrona dziedzictwa narodowego	562,9	3,1
Rolnictwo i łowiectwo	578,0	3,1
Gospodarka mieszkaniowa	505,8	2,7
Kultura fizyczna	113,2	0,6
Edukacyjna opieka wychowawcza	451,4	2,5
Bezpieczeństwo publiczne i ochrona przeciwpożarowa	142,2	0,8
Obsługa długu publicznego	198,0	1,1
Działalność usługowa	52,6	0,3
Ochrona zdrowia	52,3	0,3
Turystyka	-	-
Pozostałe	167,6	0,9

Powierzchnia (stan w dniu 1 I 2015 r.) w ha .....	26 391
Liczba miejscowości .....	70
Liczba sołectw .....	38
Ludność (stan w dniu 31 XII 2014 r.) .....	19 653
Dochody budżetu gminy w tys. zł .....	63 249,6
na 1 mieszkańca w zł .....	3 212
w tym dochody własne w zł .....	1 227
Wydatki budżetu gminy w tys. zł .....	66 183,1
na 1 mieszkańca w zł .....	3 361
w tym wydatki inwestycyjne w zł .....	604
Wynik budżetu gminy w tys. zł .....	-2 933,5



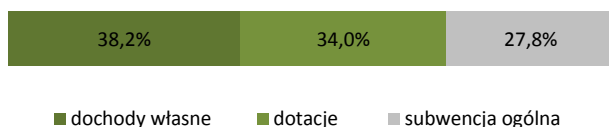
**DOCHODY BUDŻETU GMINY W 2014 R.**

<i>Według rodzajów</i>	W tys. zł
<b>Dochody własne</b>	<b>24 159,7</b>
podatek dochodowy od osób prawnych	298,3
podatek dochodowy od osób fizycznych	8 876,8
podatek rolny	2 327,0
podatek leśny	115,1
podatek od nieruchomości	5 899,7
podatek od środków transportowych	323,7
podatek od działalności gospodarczej	21,7
podatek od spadków i darowizn	59,1
podatek od czynności cywilnoprawnych	437,1
wpływy z opłaty skarbowej	73,1
wpływy z opłaty eksploatacyjnej	93,4
wpływy z opłaty targowej	20,0
dochody z majątku	740,7
pozostałe dochody	4 874,1
<b>Dotacje ogółem</b>	<b>21 510,6</b>
celowe	18 958,9
w tym:	
z budżetu państwa na zadania z zakresu administracji rządowej	10 959,4
z budżetu państwa na zadania własne	7 211,2
z budżetu państwa na zadania realizowane na podstawie porozumień z organami administracji rządowej	2,0
na zadania realizowane na podstawie porozumień między jednostkami samorządu terytorialnego	510,9
otrzymane z państwowych funduszy celowych	275,4
w ramach programów finansowanych z udziałem środków europejskich	2 551,7
<b>Subwencja ogólna</b>	<b>17 579,2</b>
część wyrównawcza	4 816,2
część oświatowa	12 637,2
część rekompensująca	-
część równoważąca	125,8
uzupełnienie subwencji ogólnej	-

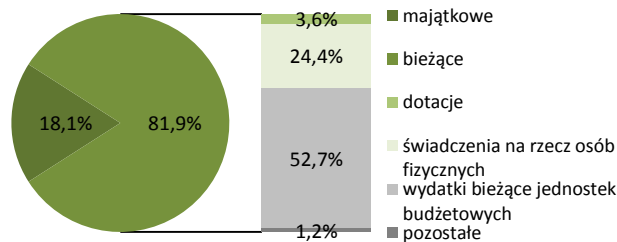
**WYDATKI BUDŻETU GMINY W 2014 R.**

<i>Według rodzajów</i>	W tys. zł
<b>Majątkowe</b>	<b>11 949,4</b>
w tym inwestycyjne	11 888,4
<b>Bieżące</b>	<b>54 233,7</b>
w tym:	
dotacje	2 405,4
świadczenia na rzecz osób fizycznych	16 137,1
wydatki bieżące jednostek budżetowych	34 857,3
w tym:	
wynagrodzenia	17 597,6
składki na obowiązkowe ubezpieczenia społeczne i Fundusz Pracy	3 207,0
zakup materiałów i usług	11 650,8
obsługa długu publicznego	778,4

**Struktura dochodów budżetu gminy według rodzajów w 2014 r.**



**Struktura wydatków budżetu gminy według rodzajów w 2014 r.**



<i>Według działów</i>	W tys. zł	W %
Dochody od osób prawnych i fizycznych	19 028,8	30,1
Różne rozliczenia	18 591,2	29,4
Pomoc społeczna i pozostałe zadania z zakresu polityki społecznej	15 927,2	25,2
Gospodarka mieszkaniowa	914,2	1,4
Oświata i wychowanie	992,5	1,6
Rolnictwo i łowiectwo	1 324,9	2,1
Gospodarka komunalna i ochrona środowiska	2 554,3	4,0
Transport i łączność	367,0	0,6
Kultura fizyczna	115,9	0,2
Administracja publiczna	2 531,5	4,0
Edukacyjna opieka wychowawcza	587,1	0,9
Kultura i ochrona dziedzictwa narodowego	5,0	0,0
Bezpieczeństwo publiczne i ochrona przeciwpożarowa	33,5	0,1
Działalność usługowa	96,5	0,2
Turystyka	50,7	0,1
Pozostałe	129,3	0,2

<i>Według działów</i>	W tys. zł	W %
Oświata i wychowanie	18 301,1	27,7
Pomoc społeczna i pozostałe zadania z zakresu polityki społecznej	18 202,9	27,5
Administracja publiczna	6 786,9	10,3
Gospodarka komunalna i ochrona środowiska	5 623,9	8,5
Transport i łączność	3 303,6	5,0
Kultura i ochrona dziedzictwa narodowego	1 390,3	2,1
Rolnictwo i łowiectwo	4 731,5	7,1
Gospodarka mieszkaniowa	1 219,0	1,8
Kultura fizyczna	2 814,8	4,3
Edukacyjna opieka wychowawcza	1 069,6	1,6
Bezpieczeństwo publiczne i ochrona przeciwpożarowa	787,6	1,2
Obsługa długu publicznego	778,4	1,2
Działalność usługowa	628,2	0,9
Ochrona zdrowia	301,1	0,5
Turystyka	125,8	0,2
Pozostałe	118,4	0,2

Powierzchnia (stan w dniu 1 I 2015 r.) w ha .....	13 165
Liczba miejscowości .....	27
Liczba sołectw .....	13
Ludność (stan w dniu 31 XII 2014 r.) .....	3 959
Dochody budżetu gminy w tys. zł .....	15 247,5
na 1 mieszkańca w zł .....	3 798
w tym dochody własne w zł .....	1 182
Wydatki budżetu gminy w tys. zł .....	15 260,3
na 1 mieszkańca w zł .....	3 801
w tym wydatki inwestycyjne w zł .....	626
Wynik budżetu gminy w tys. zł .....	-12,8



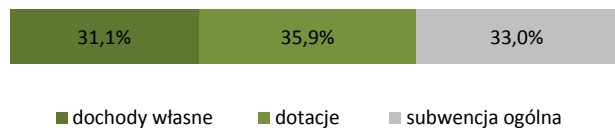
**DOCHODY BUDŻETU GMINY W 2014 R.**

Według rodzajów	W tys. zł
<b>Dochody własne</b>	<b>4 744,7</b>
podatek dochodowy od osób prawnych	20,9
podatek dochodowy od osób fizycznych	928,4
podatek rolny	1 408,6
podatek leśny	56,8
podatek od nieruchomości	1 067,0
podatek od środków transportowych	2,6
podatek od działalności gospodarczej	1,6
podatek od spadków i darowizn	13,4
podatek od czynności cywilnoprawnych	40,7
wpływy z opłaty skarbowej	12,0
wpływy z opłaty eksploatacyjnej	-
wpływy z opłaty targowej	-
dochody z majątku	61,9
pozostałe dochody	1 130,8
<b>Dotacje ogółem</b>	<b>5 466,7</b>
celowe	5 065,3
w tym:	
z budżetu państwa na zadania z zakresu administracji rządowej	3 420,8
z budżetu państwa na zadania własne	1 606,9
z budżetu państwa na zadania realizowane na podstawie porozumień z organami administracji rządowej	-
na zadania realizowane na podstawie porozumień między jednostkami samorządu terytorialnego	37,5
otrzymane z państwowych funduszy celowych	-
w ramach programów finansowanych z udziałem środków europejskich	401,4
<b>Subwencja ogólna</b>	<b>5 036,2</b>
część wyrównawcza	1 915,1
część oświatowa	3 121,0
część rekompensująca	-
część równoważąca	-
uzupełnienie subwencji ogólnej	-

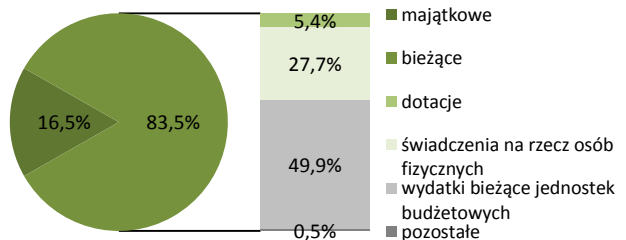
**WYDATKI BUDŻETU GMINY W 2014 R.**

Według rodzajów	W tys. zł
<b>Majątkowe</b>	<b>2 512,0</b>
w tym inwestycyjne	2 512,0
<b>Bieżące</b>	<b>12 748,2</b>
w tym:	
dotacje	820,3
świadczenia na rzecz osób fizycznych	4 224,6
wydatki bieżące jednostek budżetowych	7 616,3
w tym:	
wynagrodzenia	3 819,3
składki na obowiązkowe ubezpieczenia społeczne i Fundusz Pracy	714,3
zakup materiałów i usług	2 292,3
obsługa długu publicznego	58,7

**Struktura dochodów budżetu gminy według rodzajów w 2014 r.**



**Struktura wydatków budżetu gminy według rodzajów w 2014 r.**



Według działów	W tys. zł	W %
Dochody od osób prawnych i fizycznych	3 978,0	26,1
Różne rozliczenia	5 063,8	33,2
Pomoc społeczna i pozostałe zadania z zakresu polityki społecznej	4 326,5	28,4
Gospodarka mieszkaniowa	74,0	0,5
Oświata i wychowanie	305,1	2,0
Rolnictwo i łowiectwo	1 012,6	6,6
Gospodarka komunalna i ochrona środowiska	7,3	0,0
Transport i łączność	-	-
Kultura fizyczna	-	-
Administracja publiczna	173,9	1,1
Edukacyjna opieka wychowawcza	240,0	1,6
Kultura i ochrona dziedzictwa narodowego	-	-
Bezpieczeństwo publiczne i ochrona przeciwpożarowa	-	-
Działalność usługowa	-	-
Turystyka	-	-
Pozostałe	66,3	0,4

Według działów	W tys. zł	W %
Oświata i wychowanie	4 233,1	27,7
Pomoc społeczna i pozostałe zadania z zakresu polityki społecznej	4 913,5	32,2
Administracja publiczna	1 491,1	9,8
Gospodarka komunalna i ochrona środowiska	498,8	3,3
Transport i łączność	220,6	1,4
Kultura i ochrona dziedzictwa narodowego	180,4	1,2
Rolnictwo i łowiectwo	1 539,0	10,1
Gospodarka mieszkaniowa	558,8	3,7
Kultura fizyczna	49,5	0,3
Edukacyjna opieka wychowawcza	298,0	2,0
Bezpieczeństwo publiczne i ochrona przeciwpożarowa	338,8	2,2
Obsługa długu publicznego	58,7	0,4
Działalność usługowa	-	-
Ochrona zdrowia	18,7	0,1
Turystyka	-	-
Pozostałe	861,2	5,6

Powierzchnia (stan w dniu 1 I 2015 r.) w ha .....	20 801
Liczba miejscowości .....	19
Liczba sołectw .....	10
Ludność (stan w dniu 31 XII 2014 r.) .....	6 836
Dochody budżetu gminy w tys. zł .....	24 399,0
na 1 mieszkańca w zł .....	3 571
w tym dochody własne w zł .....	1 484
Wydatki budżetu gminy w tys. zł .....	34 713,8
na 1 mieszkańca w zł .....	5 081
w tym wydatki inwestycyjne w zł .....	1 804
Wynik budżetu gminy w tys. zł .....	-10 314,8



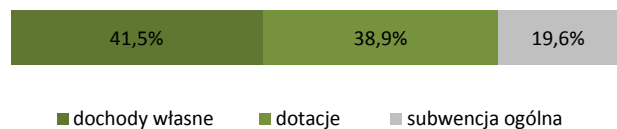
**DOCHODY BUDŻETU GMINY W 2014 R.**

<i>Według rodzajów</i>	W tys. zł
<b>Dochody własne</b>	<b>10 135,5</b>
podatek dochodowy od osób prawnych	9,7
podatek dochodowy od osób fizycznych	2 357,7
podatek rolny	460,7
podatek leśny	106,6
podatek od nieruchomości	2 206,2
podatek od środków transportowych	43,1
podatek od działalności gospodarczej	-
podatek od spadków i darowizn	7,4
podatek od czynności cywilnoprawnych	174,6
wpływy z opłaty skarbowej	14,5
wpływy z opłaty eksploatacyjnej	-
wpływy z opłaty targowej	-
dochody z majątku	919,8
pozostałe dochody	3 835,2
<b>Dotacje ogółem</b>	<b>9 483,1</b>
celowe	5 912,6
w tym:	
z budżetu państwa na zadania z zakresu administracji rządowej	3 183,5
z budżetu państwa na zadania własne	2 574,2
z budżetu państwa na zadania realizowane na podstawie porozumień z organami administracji rządowej	-
na zadania realizowane na podstawie porozumień między jednostkami samorządu terytorialnego	154,9
otrzymane z państwowych funduszy celowych	-
w ramach programów finansowanych z udziałem środków europejskich	3 570,5
<b>Subwencja ogólna</b>	<b>4 780,5</b>
część wyrównawcza	-
część oświatowa	4 528,6
część rekompensująca	-
część równoważąca	235,7
uzupełnienie subwencji ogólnej	16,1

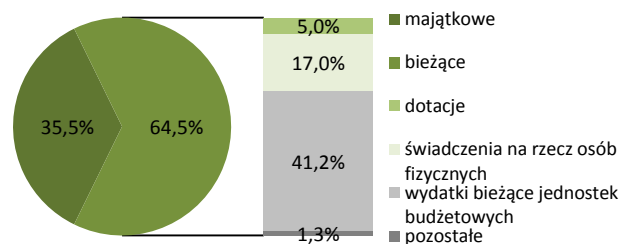
**WYDATKI BUDŻETU GMINY W 2014 R.**

<i>Według rodzajów</i>	W tys. zł
<b>Majątkowe</b>	<b>12 332,0</b>
w tym inwestycyjne	12 322,0
<b>Bieżące</b>	<b>22 381,9</b>
w tym:	
dotacje	1 718,7
świadczenia na rzecz osób fizycznych	5 889,0
wydatki bieżące jednostek budżetowych	14 305,9
w tym:	
wynagrodzenia	7 079,9
składki na obowiązkowe ubezpieczenia społeczne i Fundusz Pracy	1 309,3
zakup materiałów i usług	4 826,5
obsługa długu publicznego	300,1

**Struktura dochodów budżetu gminy według rodzajów w 2014 r.**



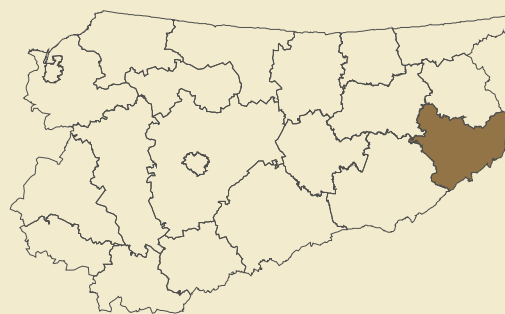
**Struktura wydatków budżetu gminy według rodzajów w 2014 r.**



<i>Według działów</i>	W tys. zł	W %
Dochody od osób prawnych i fizycznych	5 506,3	22,6
Różne rozliczenia	4 797,1	19,7
Pomoc społeczna i pozostałe zadania z zakresu polityki społecznej	5 380,8	22,1
Gospodarka mieszkaniowa	689,3	2,8
Oświata i wychowanie	227,1	0,9
Rolnictwo i łowiectwo	82,4	0,3
Gospodarka komunalna i ochrona środowiska	6 609,7	27,1
Transport i łączność	717,5	2,9
Kultura fizyczna	18,6	0,1
Administracja publiczna	113,4	0,5
Edukacyjna opieka wychowawcza	117,8	0,5
Kultura i ochrona dziedzictwa narodowego	1,1	0,0
Bezpieczeństwo publiczne i ochrona przeciwpożarowa	25,5	0,1
Działalność usługowa	-	-
Turystyka	2,5	0,0
Pozostałe	109,9	0,5

<i>Według działów</i>	W tys. zł	W %
Oświata i wychowanie	7 432,3	21,4
Pomoc społeczna i pozostałe zadania z zakresu polityki społecznej	7 116,5	20,5
Administracja publiczna	2 608,5	7,5
Gospodarka komunalna i ochrona środowiska	13 468,9	38,8
Transport i łączność	724,3	2,1
Kultura i ochrona dziedzictwa narodowego	1 084,3	3,1
Rolnictwo i łowiectwo	74,0	0,2
Gospodarka mieszkaniowa	314,2	0,9
Kultura fizyczna	345,0	1,0
Edukacyjna opieka wychowawcza	241,9	0,7
Bezpieczeństwo publiczne i ochrona przeciwpożarowa	181,4	0,5
Obsługa długu publicznego	300,1	0,9
Działalność usługowa	33,8	0,1
Ochrona zdrowia	111,4	0,3
Turystyka	11,0	0,0
Pozostałe	666,3	1,9

Powierzchnia (stan w dniu 1 I 2015 r.) w ha .....	111 279
Liczba gmin .....	5
Ludność (stan w dniu 31 XII 2014 r.) .....	89 883
Dochody budżetu powiatu w tys. zł .....	98 480,4
na 1 mieszkańca w zł .....	1 099
w tym dochody własne w zł .....	268
Wydatki budżetu powiatu w tys. zł .....	96 675,4
na 1 mieszkańca w zł .....	1 079
w tym wydatki inwestycyjne w zł .....	40
Wynik budżetu powiatu w tys. zł .....	1 805,0



## DOCHODY BUDŻETU POWIATU W 2014 R.

Według rodzajów	W tys. zł
<b>Dochody własne</b>	<b>24 018,6</b>
podatek dochodowy od osób prawnych	285,1
podatek dochodowy od osób fizycznych	10 630,3
dochody z majątku	1 064,2
pozostałe dochody	12 039,0
<b>Dotacje ogółem</b>	<b>25 095,7</b>
celowe	21 156,6
w tym:	
z budżetu państwa na zadania z zakresu administracji rządowej	11 135,6
z budżetu państwa na zadania własne	9 194,9
z budżetu państwa na zadania realizowane na podstawie porozumień z organami administracji rządowej	100,8
na zadania realizowane na podstawie porozumień między jednostkami samorządu terytorialnego	465,0
otrzymane z państwowych funduszy celowych	60,2
w ramach programów finansowanych z udziałem środków europejskich	3 939,1
<b>Subwencja ogólna</b>	<b>49 366,1</b>
część wyrównawcza	10 249,7
część oświatowa	37 685,4
część równoważąca	1 225,8
uzupełnienie subwencji ogólnej	205,2

## Struktura dochodów budżetu powiatu według rodzajów w 2014 r.

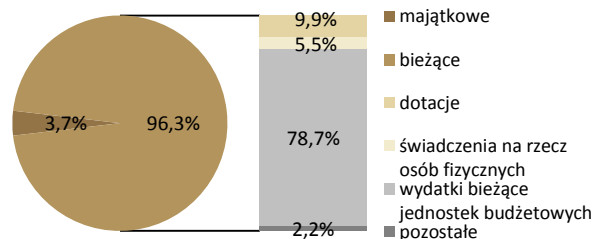


■ dochody własne    ■ dotacje    ■ subwencja ogólna

## WYDATKI BUDŻETU POWIATU W 2014 R.

Według rodzajów	W tys. zł
<b>Majątkowe</b>	<b>3 599,3</b>
w tym inwestycyjne	3 599,3
<b>Bieżące</b>	<b>93 076,1</b>
w tym:	
dotacje	9 582,7
świadczenia na rzecz osób fizycznych	5 302,7
wydatki bieżące jednostek budżetowych	76 093,3
w tym:	
wynagrodzenia	47 219,5
składki na obowiązkowe ubezpieczenia społeczne i Fundusz Pracy	8 298,6
zakup materiałów i usług	13 277,0
obsługa długu publicznego	2 082,4

## Struktura wydatków budżetu powiatu według rodzajów w 2014 r.



## Dochody, wydatki i wynik budżetu powiatu w 2014 r. (w tys. zł)



■ dochody budżetu    ■ wydatki budżetu    ■ wynik budżetu

Według działów	W tys. zł	W %
Różne rozliczenia	50 185,4	51,0
Pomoc społeczna i pozostałe zadania z zakresu polityki społecznej	19 609,8	19,9
Dochody od osób prawnych i fizycznych	13 046,3	13,2
Transport i łączność	1 979,5	2,0
Bezpieczeństwo publiczne i ochrona przeciwpożarowa	4 174,2	4,2
Ochrona zdrowia	4 550,4	4,6
Administracja publiczna	290,3	0,3
Gospodarka mieszkaniowa	2 179,0	2,2
Oświata i wychowanie	1 174,5	1,2
Działalność usługowa	910,7	0,9
Edukacyjna opieka wychowawcza	43,1	0,0
Gospodarka komunalna i ochrona środowiska	184,5	0,2
Leśnictwo	43,2	0,0
Rolnictwo i łowiectwo	5,0	0,0
Turystyka	-	-
Pozostałe	104,5	0,1

Według działów	W tys. zł	W %
Oświata i wychowanie	38 436,0	39,8
Pomoc społeczna i pozostałe zadania z zakresu polityki społecznej	27 245,2	28,2
Transport i łączność	5 122,5	5,3
Administracja publiczna	6 777,6	7,0
Edukacyjna opieka wychowawcza	6 620,5	6,8
Ochrona zdrowia	4 580,8	4,7
Bezpieczeństwo publiczne i ochrona przeciwpożarowa	4 241,5	4,4
Działalność usługowa	841,7	0,9
Obsługa długu publicznego	2 082,4	2,2
Gospodarka komunalna i ochrona środowiska	157,3	0,2
Leśnictwo	44,5	0,0
Gospodarka mieszkaniowa	150,3	0,2
Kultura i ochrona dziedzictwa narodowego	43,5	0,0
Turystyka	34,9	0,0
Rolnictwo i łowiectwo	5,0	0,0
Pozostałe	291,9	0,3



Powierzchnia (stan w dniu 1 I 2015 r.) w ha .....	2 105
Liczba miejscowości .....	1
Liczba sołectw .....	-
Ludność (stan w dniu 31 XII 2014 r.) .....	60 103
Dochody budżetu gminy w tys. zł .....	186 753,4
na 1 mieszkańca w zł .....	3 116
w tym dochody własne w zł .....	1 789
Wydatki budżetu gminy w tys. zł .....	174 555,3
na 1 mieszkańca w zł .....	2 912
w tym wydatki inwestycyjne w zł .....	395
Wynik budżetu gminy w tys. zł .....	12 198,1



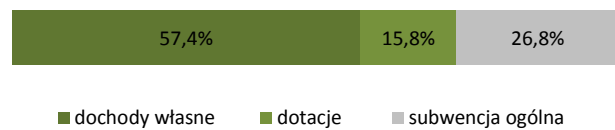
**DOCHODY BUDŻETU GMINY W 2014 R.**

Według rodzajów	W tys. zł
<b>Dochody własne</b>	<b>107 200,0</b>
podatek dochodowy od osób prawnych	1 138,5
podatek dochodowy od osób fizycznych	29 141,6
podatek rolny	10,6
podatek leśny	1,1
podatek od nieruchomości	25 564,0
podatek od środków transportowych	1 151,4
podatek od działalności gospodarczej	74,9
podatek od spadków i darowizn	109,4
podatek od czynności cywilnoprawnych	1 670,2
wpływy z opłaty skarbowej	576,7
wpływy z opłaty eksploatacyjnej	-
wpływy z opłaty targowej	660,7
dochody z majątku	23 368,1
pozostałe dochody	23 732,9
<b>Dotacje ogółem</b>	<b>29 567,5</b>
celowe	28 915,6
w tym:	
z budżetu państwa na zadania z zakresu administracji rządowej	17 920,2
z budżetu państwa na zadania własne	9 240,2
z budżetu państwa na zadania realizowane na podstawie porozumień z organami administracji rządowej	145,5
na zadania realizowane na podstawie porozumień między jednostkami samorządu terytorialnego	1 438,9
otrzymane z państwowych funduszy celowych	-
w ramach programów finansowanych z udziałem środków europejskich	651,9
<b>Subwencja ogólna</b>	<b>49 985,9</b>
część wyrównawcza	15 356,4
część oświatowa	34 266,0
część rekompensująca	17,7
część równoważąca	-
uzupełnienie subwencji ogólnej	345,8

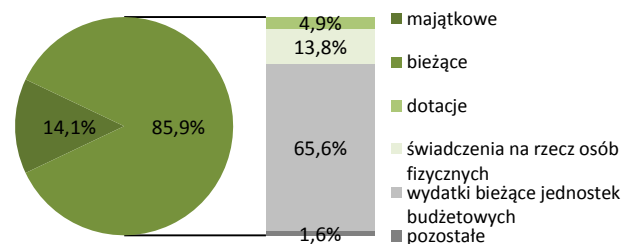
**WYDATKI BUDŻETU GMINY W 2014 R.**

Według rodzajów	W tys. zł
<b>Majątkowe</b>	<b>24 602,8</b>
w tym inwestycyjne	23 702,8
<b>Bieżące</b>	<b>149 952,4</b>
w tym:	
dotacje	8 588,8
świadczenia na rzecz osób fizycznych	24 080,0
wydatki bieżące jednostek budżetowych	114 427,1
w tym:	
wynagrodzenia	56 257,2
składki na obowiązkowe ubezpieczenia społeczne i Fundusz Pracy	10 657,8
zakup materiałów i usług	43 297,1
obsługa długu publicznego	2 771,5

**Struktura dochodów budżetu gminy według rodzajów w 2014 r.**



**Struktura wydatków budżetu gminy według rodzajów w 2014 r.**



Według działów	W tys. zł	W %
Dochody od osób prawnych i fizycznych	61 702,7	33,0
Różne rozliczenia	50 803,8	27,2
Pomoc społeczna i pozostałe zadania z zakresu polityki społecznej	23 264,7	12,5
Gospodarka mieszkaniowa	20 677,2	11,1
Oświata i wychowanie	4 751,9	2,5
Rolnictwo i łowiectwo	1,5	0,0
Gospodarka komunalna i ochrona środowiska	6 725,4	3,6
Transport i łączność	3 876,8	2,1
Kultura fizyczna	2 106,5	1,1
Administracja publiczna	1 280,0	0,7
Edukacyjna opieka wychowawcza	813,7	0,4
Kultura i ochrona dziedzictwa narodowego	110,5	0,1
Bezpieczeństwo publiczne i ochrona przeciwpożarowa	125,4	0,1
Działalność usługowa	5 777,7	3,1
Turystyka	2 442,3	1,3
Pozostałe	2 293,3	1,2

Według działów	W tys. zł	W %
Oświata i wychowanie	59 175,6	33,9
Pomoc społeczna i pozostałe zadania z zakresu polityki społecznej	31 836,4	18,2
Administracja publiczna	10 350,2	5,9
Gospodarka komunalna i ochrona środowiska	15 641,1	9,0
Transport i łączność	14 044,6	8,0
Kultura i ochrona dziedzictwa narodowego	5 878,7	3,4
Rolnictwo i łowiectwo	1,8	0,0
Gospodarka mieszkaniowa	3 929,4	2,3
Kultura fizyczna	5 811,1	3,3
Edukacyjna opieka wychowawcza	3 061,4	1,8
Bezpieczeństwo publiczne i ochrona przeciwpożarowa	1 527,8	0,9
Obsługa długu publicznego	2 771,5	1,6
Działalność usługowa	7 445,3	4,3
Ochrona zdrowia	1 963,6	1,1
Turystyka	7 143,0	4,1
Pozostałe	3 973,9	2,3

Powierzchnia (stan w dniu 1 I 2015 r.) w ha .....	37 918
Liczba miejscowości .....	79
Liczba sołectw .....	57
Ludność (stan w dniu 31 XII 2014 r.) .....	11 270
Dochody budżetu gminy w tys. zł .....	42 357,3
na 1 mieszkańca w zł .....	3 791
w tym dochody własne w zł .....	1 928
Wydatki budżetu gminy w tys. zł .....	46 126,1
na 1 mieszkańca w zł .....	4 128
w tym wydatki inwestycyjne w zł .....	728
Wynik budżetu gminy w tys. zł .....	-3 768,8



## DOCHODY BUDŻETU GMINY W 2014 R.


Według rodzajów	W tys. zł
<b>Dochody własne</b>	<b>21 545,5</b>
podatek dochodowy od osób prawnych	35,2
podatek dochodowy od osób fizycznych	5 923,1
podatek rolny	1 824,5
podatek leśny	173,0
podatek od nieruchomości	9 110,5
podatek od środków transportowych	285,0
podatek od działalności gospodarczej	1,8
podatek od spadków i darowizn	17,0
podatek od czynności cywilnoprawnych	482,5
wpływy z opłaty skarbowej	29,2
wpływy z opłaty eksploatacyjnej	108,5
wpływy z opłaty targowej	-
dochody z majątku	958,9
pozostałe dochody	2 596,4
<b>Dotacje ogółem</b>	<b>11 157,2</b>
celowe	7 819,5
w tym:	
z budżetu państwa na zadania z zakresu administracji rządowej	5 012,6
z budżetu państwa na zadania własne	2 714,3
z budżetu państwa na zadania realizowane na podstawie porozumień z organami administracji rządowej	12,7
na zadania realizowane na podstawie porozumień między jednostkami samorządu terytorialnego	80,0
otrzymane z państwowych funduszy celowych	-
w ramach programów finansowanych z udziałem środków europejskich	3 337,7
<b>Subwencja ogólna</b>	<b>9 654,5</b>
część wyrównawcza	1 951,8
część oświatowa	7 553,0
część rekompensująca	-
część równoważąca	149,8
uzupełnienie subwencji ogólnej	-

Według działów	W tys. zł	W %
Dochody od osób prawnych i fizycznych	19 099,8	45,1
Różne rozliczenia	10 365,9	24,5
Pomoc społeczna i pozostałe zadania z zakresu polityki społecznej	6 082,9	14,4
Gospodarka mieszkaniowa	556,8	1,3
Oświata i wychowanie	427,0	1,0
Rolnictwo i łowiectwo	1 941,8	4,6
Gospodarka komunalna i ochrona środowiska	1 727,6	4,1
Transport i łączność	80,0	0,2
Kultura fizyczna	-	-
Administracja publiczna	1 174,9	2,8
Edukacyjna opieka wychowawcza	243,1	0,6
Kultura i ochrona dziedzictwa narodowego	522,9	1,2
Bezpieczeństwo publiczne i ochrona przeciwpożarowa	-	-
Działalność usługowa	12,7	0,0
Turystyka	-	-
Pozostałe	122,0	0,3

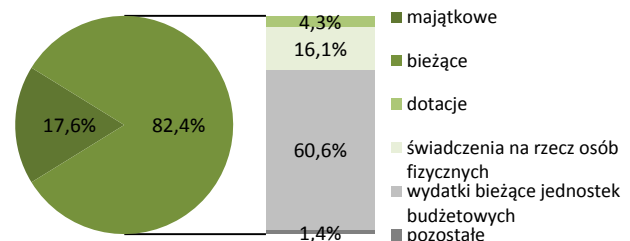
## WYDATKI BUDŻETU GMINY W 2014 R.

Według rodzajów	W tys. zł
<b>Majątkowe</b>	<b>8 138,4</b>
w tym inwestycyjne	8 138,4
<b>Bieżące</b>	<b>37 987,7</b>
w tym:	
dotacje	2 000,7
świadczenia na rzecz osób fizycznych	7 405,5
wydatki bieżące jednostek budżetowych	27 933,7
w tym:	
wynagrodzenia	13 243,6
składki na obowiązkowe ubezpieczenia społeczne i Fundusz Pracy	2 473,7
zakup materiałów i usług	7 475,7
obsługa długu publicznego	567,5

## Struktura dochodów budżetu gminy według rodzajów w 2014 r.



## Struktura wydatków budżetu gminy według rodzajów w 2014 r.



Według działów	W tys. zł	W %
Oświata i wychowanie	14 003,1	30,4
Pomoc społeczna i pozostałe zadania z zakresu polityki społecznej	8 143,3	17,7
Administracja publiczna	4 861,3	10,5
Gospodarka komunalna i ochrona środowiska	3 872,9	8,4
Transport i łączność	3 568,6	7,7
Kultura i ochrona dziedzictwa narodowego	1 242,3	2,7
Rolnictwo i łowiectwo	1 633,3	3,5
Gospodarka mieszkaniowa	5 703,4	12,4
Kultura fizyczna	371,1	0,8
Edukacyjna opieka wychowawcza	1 198,6	2,6
Bezpieczeństwo publiczne i ochrona przeciwpożarowa	508,9	1,1
Obsługa długu publicznego	567,5	1,2
Działalność usługowa	174,4	0,4
Ochrona zdrowia	125,1	0,3
Turystyka	29,8	0,1
Pozostałe	122,4	0,3

Powierzchnia (stan w dniu 1 I 2015 r.) w ha .....	28 446
Liczba miejscowości .....	47
Liczba sołectw .....	42
Ludność (stan w dniu 31 XII 2014 r.) .....	7 030
Dochody budżetu gminy w tys. zł .....	23 187,5
na 1 mieszkańca w zł .....	3 288
w tym dochody własne w zł .....	924
Wydatki budżetu gminy w tys. zł .....	22 477,2
na 1 mieszkańca w zł .....	3 187
w tym wydatki inwestycyjne w zł .....	231
Wynik budżetu gminy w tys. zł .....	710,3



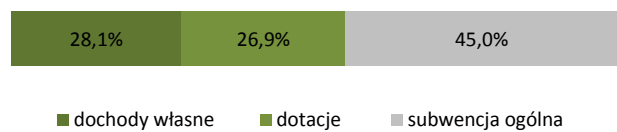
**DOCHODY BUDŻETU GMINY W 2014 R.**

**WYDATKI BUDŻETU GMINY W 2014 R.**

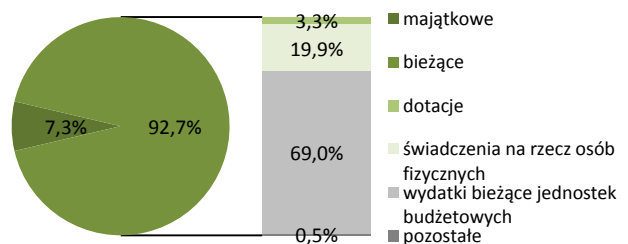
Według rodzajów	W tys. zł
<b>Dochody własne</b>	<b>6 519,4</b>
podatek dochodowy od osób prawnych	4,5
podatek dochodowy od osób fizycznych	1 298,2
podatek rolny	1 888,2
podatek leśny	136,9
podatek od nieruchomości	941,7
podatek od środków transportowych	34,6
podatek od działalności gospodarczej	5,3
podatek od spadków i darowizn	5,3
podatek od czynności cywilnoprawnych	81,8
wpływy z opłaty skarbowej	24,5
wpływy z opłaty eksploatacyjnej	2,3
wpływy z opłaty targowej	13,7
dochody z majątku	249,3
pozostałe dochody	1 832,9
<b>Dotacje ogółem</b>	<b>6 228,3</b>
celowe	5 542,9
w tym:	
z budżetu państwa na zadania z zakresu administracji rządowej	3 355,0
z budżetu państwa na zadania własne	2 107,9
z budżetu państwa na zadania realizowane na podstawie porozumień z organami administracji rządowej	30,0
na zadania realizowane na podstawie porozumień między jednostkami samorządu terytorialnego	50,0
otrzymane z państwowych funduszy celowych	-
w ramach programów finansowanych z udziałem środków europejskich	685,4
<b>Subwencja ogólna</b>	<b>10 439,9</b>
część wyrównawcza	4 371,1
część oświatowa	6 029,7
część rekompensująca	-
część równoważąca	39,0
uzupełnienie subwencji ogólnej	-

Według rodzajów	W tys. zł
<b>Majątkowe</b>	<b>1 630,9</b>
w tym inwestycyjne	1 630,9
<b>Bieżące</b>	<b>20 846,3</b>
w tym:	
dotacje	735,0
świadczenia na rzecz osób fizycznych	4 476,0
wydatki bieżące jednostek budżetowych	15 509,1
w tym:	
wynagrodzenia	7 366,1
składki na obowiązkowe ubezpieczenia społeczne i Fundusz Pracy	1 397,4
zakup materiałów i usług	4 988,3
obsługa długu publicznego	83,3

**Struktura dochodów budżetu gminy według rodzajów w 2014 r.**



**Struktura wydatków budżetu gminy według rodzajów w 2014 r.**



Według działów	W tys. zł	W %
Dochody od osób prawnych i fizycznych	5 073,0	21,9
Różne rozliczenia	10 558,3	45,5
Pomoc społeczna i pozostałe zadania z zakresu polityki społecznej	3 523,9	15,2
Gospodarka mieszkaniowa	246,6	1,1
Oświata i wychowanie	691,9	3,0
Rolnictwo i łowiectwo	1 229,4	5,3
Gospodarka komunalna i ochrona środowiska	315,5	1,4
Transport i łączność	369,1	1,6
Kultura fizyczna	-	-
Administracja publiczna	59,3	0,3
Edukacyjna opieka wychowawcza	426,7	1,8
Kultura i ochrona dziedzictwa narodowego	-	-
Bezpieczeństwo publiczne i ochrona przeciwpożarowa	-	-
Działalność usługowa	34,4	0,1
Turystyka	-	-
Pozostałe	659,4	2,8

Według działów	W tys. zł	W %
Oświata i wychowanie	8 817,8	39,2
Pomoc społeczna i pozostałe zadania z zakresu polityki społecznej	4 523,4	20,1
Administracja publiczna	2 304,2	10,3
Gospodarka komunalna i ochrona środowiska	1 099,7	4,9
Transport i łączność	2 071,8	9,2
Kultura i ochrona dziedzictwa narodowego	529,6	2,4
Rolnictwo i łowiectwo	1 172,6	5,2
Gospodarka mieszkaniowa	291,1	1,3
Kultura fizyczna	62,9	0,3
Edukacyjna opieka wychowawcza	597,3	2,7
Bezpieczeństwo publiczne i ochrona przeciwpożarowa	135,4	0,6
Obsługa długu publicznego	83,3	0,4
Działalność usługowa	81,4	0,4
Ochrona zdrowia	78,7	0,4
Turystyka	6,0	0,0
Pozostałe	622,0	2,8

Powierzchnia (stan w dniu 1 I 2015 r.) w ha .....	23 108
Liczba miejscowości .....	44
Liczba sołectw .....	40
Ludność (stan w dniu 31 XII 2014 r.) .....	7 505
Dochody budżetu gminy w tys. zł .....	28 217,2
na 1 mieszkańca w zł .....	3 751
w tym dochody własne w zł .....	1 189
Wydatki budżetu gminy w tys. zł .....	27 505,9
na 1 mieszkańca w zł .....	3 656
w tym wydatki inwestycyjne w zł .....	801
Wynik budżetu gminy w tys. zł .....	711,3



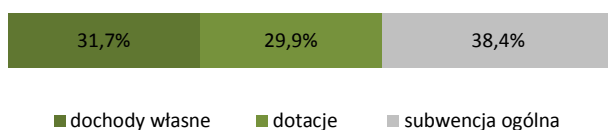
**DOCHODY BUDŻETU GMINY W 2014 R.**

<i>Według rodzajów</i>	W tys. zł
<b>Dochody własne</b>	<b>8 946,3</b>
podatek dochodowy od osób prawnych	129,9
podatek dochodowy od osób fizycznych	1 698,8
podatek rolny	1 198,6
podatek leśny	129,5
podatek od nieruchomości	2 586,7
podatek od środków transportowych	13,2
podatek od działalności gospodarczej	0,4
podatek od spadków i darowizn	4,2
podatek od czynności cywilnoprawnych	80,7
wpływy z opłaty skarbowej	26,2
wpływy z opłaty eksploatacyjnej	596,6
wpływy z opłaty targowej	-
dochody z majątku	169,4
pozostałe dochody	2 312,1
<b>Dotacje ogółem</b>	<b>8 437,7</b>
celowe	7 718,9
w tym:	
z budżetu państwa na zadania z zakresu administracji rządowej	3 998,6
z budżetu państwa na zadania własne	3 562,9
z budżetu państwa na zadania realizowane na podstawie porozumień z organami administracji rządowej	7,4
na zadania realizowane na podstawie porozumień między jednostkami samorządu terytorialnego	-
otrzymane z państwowych funduszy celowych	-
w ramach programów finansowanych z udziałem środków europejskich	718,8
<b>Subwencja ogólna</b>	<b>10 833,2</b>
część wyrównawcza	4 576,5
część oświatowa	5 736,0
część rekompensująca	-
część równoważąca	520,7
uzupełnienie subwencji ogólnej	-

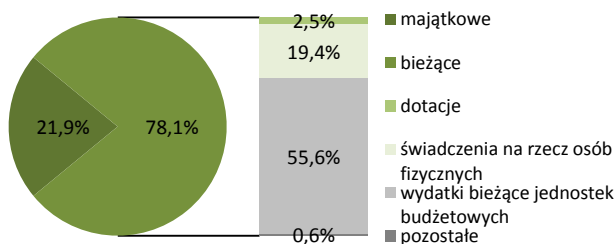
**WYDATKI BUDŻETU GMINY W 2014 R.**

<i>Według rodzajów</i>	W tys. zł
<b>Majątkowe</b>	<b>6 028,8</b>
w tym inwestycyjne	6 028,8
<b>Bieżące</b>	<b>21 477,1</b>
w tym:	
dotacje	692,4
świadczenia na rzecz osób fizycznych	5 343,1
wydatki bieżące jednostek budżetowych	15 295,5
w tym:	
wynagrodzenia	8 210,2
składki na obowiązkowe ubezpieczenia społeczne i Fundusz Pracy	1 573,0
zakup materiałów i usług	3 942,4
obsługa długu publicznego	93,7

**Struktura dochodów budżetu gminy według rodzajów w 2014 r.**



**Struktura wydatków budżetu gminy według rodzajów w 2014 r.**



<i>Według działów</i>	W tys. zł	W %
Dochody od osób prawnych i fizycznych	7 130,6	25,3
Różne rozliczenia	11 007,3	39,0
Pomoc społeczna i pozostałe zadania z zakresu polityki społecznej	4 252,1	15,1
Gospodarka mieszkaniowa	177,5	0,6
Oświata i wychowanie	462,5	1,6
Rolnictwo i łowiectwo	920,0	3,3
Gospodarka komunalna i ochrona środowiska	236,6	0,8
Transport i łączność	2 405,3	8,5
Kultura fizyczna	-	-
Administracja publiczna	456,6	1,6
Edukacyjna opieka wychowawcza	394,7	1,4
Kultura i ochrona dziedzictwa narodowego	-	-
Bezpieczeństwo publiczne i ochrona przeciwpożarowa	684,2	2,4
Działalność usługowa	7,4	0,0
Turystyka	-	-
Pozostałe	82,5	0,3

<i>Według działów</i>	W tys. zł	W %
Oświata i wychowanie	8 397,0	30,5
Pomoc społeczna i pozostałe zadania z zakresu polityki społecznej	5 440,9	19,8
Administracja publiczna	2 745,4	10,0
Gospodarka komunalna i ochrona środowiska	986,1	3,6
Transport i łączność	5 025,7	18,3
Kultura i ochrona dziedzictwa narodowego	555,4	2,0
Rolnictwo i łowiectwo	980,4	3,6
Gospodarka mieszkaniowa	396,4	1,4
Kultura fizyczna	246,0	0,9
Edukacyjna opieka wychowawcza	1 033,2	3,8
Bezpieczeństwo publiczne i ochrona przeciwpożarowa	1 088,7	4,0
Obsługa długu publicznego	93,7	0,3
Działalność usługowa	46,9	0,2
Ochrona zdrowia	67,2	0,2
Turystyka	326,1	1,2
Pozostałe	77,0	0,3

Powierzchnia (stan w dniu 1 I 2015 r.) w ha .....	19 702
Liczba miejscowości .....	28
Liczba sołectw .....	25
Ludność (stan w dniu 31 XII 2014 r.) .....	3 975
Dochody budżetu gminy w tys. zł .....	13 562,8
na 1 mieszkańca w zł .....	3 441
w tym dochody własne w zł .....	1 296
Wydatki budżetu gminy w tys. zł .....	13 501,6
na 1 mieszkańca w zł .....	3 426
w tym wydatki inwestycyjne w zł .....	462
Wynik budżetu gminy w tys. zł .....	61,2



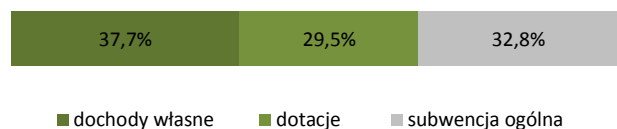
**DOCHODY BUDŻETU GMINY W 2014 R.**

Według rodzajów	W tys. zł
<b>Dochody własne</b>	<b>5 108,6</b>
podatek dochodowy od osób prawnych	8,0
podatek dochodowy od osób fizycznych	860,8
podatek rolny	887,1
podatek leśny	83,0
podatek od nieruchomości	1 257,5
podatek od środków transportowych	-
podatek od działalności gospodarczej	4,2
podatek od spadków i darowizn	2,8
podatek od czynności cywilnoprawnych	70,4
wpływy z opłaty skarbowej	17,0
wpływy z opłaty eksploatacyjnej	-
wpływy z opłaty targowej	1,5
dochody z majątku	153,5
pozostałe dochody	1 763,0
<b>Dotacje ogółem</b>	<b>4 009,9</b>
celowe	3 210,5
w tym:	
z budżetu państwa na zadania z zakresu administracji rządowej	2 047,2
z budżetu państwa na zadania własne	1 014,3
z budżetu państwa na zadania realizowane na podstawie porozumień z organami administracji rządowej	-
na zadania realizowane na podstawie porozumień między jednostkami samorządu terytorialnego	4,0
otrzymane z państwowych funduszy celowych	145,0
w ramach programów finansowanych z udziałem środków europejskich	799,4
<b>Subwencja ogólna</b>	<b>4 444,4</b>
część wyrównawcza	2 007,2
część oświatowa	2 424,9
część rekompensująca	-
część równoważąca	12,3
uzupełnienie subwencji ogólnej	-

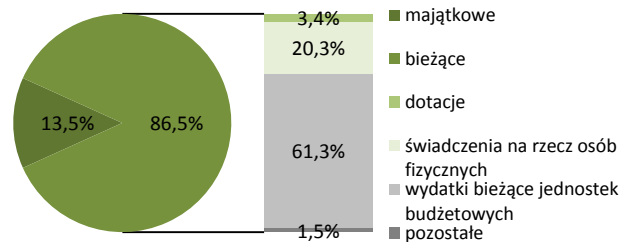
**WYDATKI BUDŻETU GMINY W 2014 R.**

Według rodzajów	W tys. zł
<b>Majątkowe</b>	<b>1 821,5</b>
w tym inwestycyjne	1 821,5
<b>Bieżące</b>	<b>11 680,1</b>
w tym:	
dotacje	462,9
świadczenia na rzecz osób fizycznych	2 739,9
wydatki bieżące jednostek budżetowych	8 274,3
w tym:	
wynagrodzenia	3 933,4
składki na obowiązkowe ubezpieczenia społeczne i Fundusz Pracy	719,9
zakup materiałów i usług	2 732,3
obsługa długu publicznego	167,2

**Struktura dochodów budżetu gminy według rodzajów w 2014 r.**



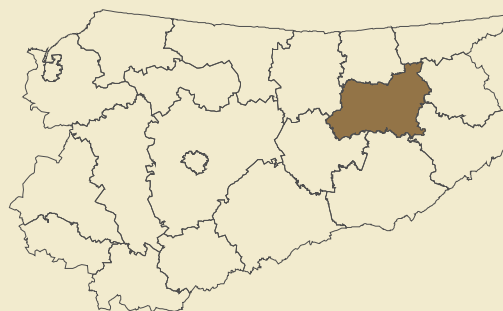
**Struktura wydatków budżetu gminy według rodzajów w 2014 r.**



Według działów	W tys. zł	W %
Dochody od osób prawnych i fizycznych	3 669,9	27,1
Różne rozliczenia	4 522,2	33,3
Pomoc społeczna i pozostałe zadania z zakresu polityki społecznej	2 301,8	17,0
Gospodarka mieszkaniowa	152,7	1,1
Oświata i wychowanie	336,6	2,5
Rolnictwo i łowiectwo	1 244,3	9,2
Gospodarka komunalna i ochrona środowiska	582,8	4,3
Transport i łączność	19,7	0,1
Kultura fizyczna	140,0	1,0
Administracja publiczna	35,8	0,3
Edukacyjna opieka wychowawcza	148,0	1,1
Kultura i ochrona dziedzictwa narodowego	0,0	0,0
Bezpieczeństwo publiczne i ochrona przeciwpożarowa	0,3	0,0
Działalność usługowa	-	-
Turystyka	71,3	0,5
Pozostałe	337,3	2,5

Według działów	W tys. zł	W %
Oświata i wychowanie	3 437,8	25,5
Pomoc społeczna i pozostałe zadania z zakresu polityki społecznej	2 979,4	22,1
Administracja publiczna	1 734,2	12,8
Gospodarka komunalna i ochrona środowiska	1 988,0	14,7
Transport i łączność	268,3	2,0
Kultura i ochrona dziedzictwa narodowego	636,0	4,7
Rolnictwo i łowiectwo	637,0	4,7
Gospodarka mieszkaniowa	78,6	0,6
Kultura fizyczna	490,0	3,6
Edukacyjna opieka wychowawcza	334,8	2,5
Bezpieczeństwo publiczne i ochrona przeciwpożarowa	132,5	1,0
Obsługa długu publicznego	167,2	1,2
Działalność usługowa	62,4	0,5
Ochrona zdrowia	41,6	0,3
Turystyka	139,1	1,0
Pozostałe	374,6	2,8

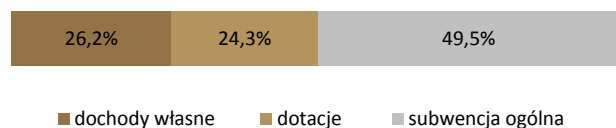
Powierzchnia (stan w dniu 1 I 2015 r.) w ha .....	111 951
Liczba gmin .....	6
Ludność (stan w dniu 31 XII 2014 r.) .....	57 562
Dochody budżetu powiatu w tys. zł .....	70 638,6
na 1 mieszkańca w zł .....	1 229
w tym dochody własne w zł .....	322
Wydatki budżetu powiatu w tys. zł .....	71 646,2
na 1 mieszkańca w zł .....	1 246
w tym wydatki inwestycyjne w zł .....	115
Wynik budżetu powiatu w tys. zł .....	-1 007,6



## DOCHODY BUDŻETU POWIATU W 2014 R.

Według rodzajów	W tys. zł
<b>Dochody własne</b>	<b>18 504,9</b>
podatek dochodowy od osób prawnych	156,4
podatek dochodowy od osób fizycznych	8 354,9
dochody z majątku	1 902,5
pozostałe dochody	8 091,1
<b>Dotacje ogółem</b>	<b>17 181,2</b>
celowe	12 993,8
w tym:	
z budżetu państwa na zadania z zakresu administracji rządowej	7 370,0
z budżetu państwa na zadania własne	1 953,1
z budżetu państwa na zadania realizowane na podstawie porozumień z organami administracji rządowej	1,4
na zadania realizowane na podstawie porozumień między jednostkami samorządu terytorialnego	1 661,6
otrzymane z państwowych funduszy celowych	99,1
w ramach programów finansowanych z udziałem środków europejskich	4 187,4
<b>Subwencja ogólna</b>	<b>34 952,5</b>
część wyrównawcza	3 188,6
część oświatowa	28 970,3
część równoważąca	2 759,3
uzupełnienie subwencji ogólnej	34,3

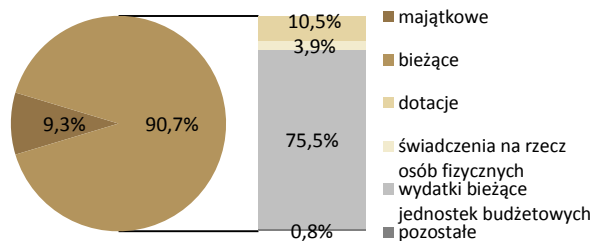
## Struktura dochodów budżetu powiatu według rodzajów w 2014 r.



## WYDATKI BUDŻETU POWIATU W 2014 R.

Według rodzajów	W tys. zł
<b>Majątkowe</b>	<b>6 629,7</b>
w tym inwestycyjne	6 629,7
<b>Bieżące</b>	<b>65 016,5</b>
w tym:	
dotacje	7 518,9
świadczenia na rzecz osób fizycznych	2 799,2
wydatki bieżące jednostek budżetowych	54 128,2
w tym:	
wynagrodzenia	31 792,6
składki na obowiązkowe ubezpieczenia społeczne i Fundusz Pracy	5 274,5
zakup materiałów i usług	12 697,1
obsługa długu publicznego	569,7

## Struktura wydatków budżetu powiatu według rodzajów w 2014 r.



## Dochody, wydatki i wynik budżetu powiatu w 2014 r. (w tys. zł)



Według działów	W tys. zł	W %
Różne rozliczenia	34 997,8	49,5
Pomoc społeczna i pozostałe zadania z zakresu polityki społecznej	8 172,4	11,6
Dochody od osób prawnych i fizycznych	9 646,7	13,7
Transport i łączność	3 438,0	4,9
Bezpieczeństwo publiczne i ochrona przeciwpożarowa	3 463,2	4,9
Ochrona zdrowia	2 278,4	3,2
Administracja publiczna	483,6	0,7
Gospodarka mieszkaniowa	2 229,2	3,2
Oświata i wychowanie	2 676,6	3,8
Działalność usługowa	759,8	1,1
Edukacyjna opieka wychowawcza	1 890,2	2,7
Gospodarka komunalna i ochrona środowiska	235,9	0,3
Leśnictwo	294,9	0,4
Rolnictwo i łowiectwo	1,0	0,0
Turystyka	38,8	0,1
Pozostałe	32,1	0,0

Według działów	W tys. zł	W %
Oświata i wychowanie	28 069,7	39,2
Pomoc społeczna i pozostałe zadania z zakresu polityki społecznej	13 470,9	18,8
Transport i łączność	9 779,0	13,6
Administracja publiczna	5 520,4	7,7
Edukacyjna opieka wychowawcza	7 472,0	10,4
Ochrona zdrowia	2 215,1	3,1
Bezpieczeństwo publiczne i ochrona przeciwpożarowa	3 475,9	4,9
Działalność usługowa	407,1	0,6
Obsługa długu publicznego	569,7	0,8
Gospodarka komunalna i ochrona środowiska	55,5	0,1
Leśnictwo	295,8	0,4
Gospodarka mieszkaniowa	14,0	0,0
Kultura i ochrona dziedzictwa narodowego	147,0	0,2
Turystyka	45,4	0,1
Rolnictwo i łowiectwo	1,0	0,0
Pozostałe	107,6	0,2

Powierzchnia (stan w dniu 1 I 2015 r.) w ha .....	1 372
Liczba miejscowości .....	1
Liczba sołectw .....	-
Ludność (stan w dniu 31 XII 2014 r.) .....	29 932
Dochody budżetu gminy w tys. zł .....	82 701,6
na 1 mieszkańca w zł .....	2 763
w tym dochody własne w zł .....	1 485
Wydatki budżetu gminy w tys. zł .....	81 815,5
na 1 mieszkańca w zł .....	2 734
w tym wydatki inwestycyjne w zł .....	263
Wynik budżetu gminy w tys. zł .....	886,1



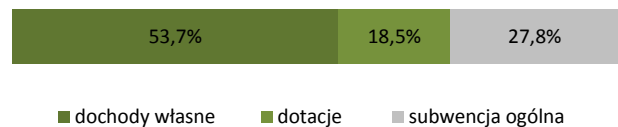
**DOCHODY BUDŻETU GMINY W 2014 R.**

<i>Według rodzajów</i>	W tys. zł
<b>Dochody własne</b>	<b>44 436,5</b>
podatek dochodowy od osób prawnych	551,9
podatek dochodowy od osób fizycznych	19 250,2
podatek rolny	3,1
podatek leśny	1,7
podatek od nieruchomości	9 701,7
podatek od środków transportowych	577,5
podatek od działalności gospodarczej	156,0
podatek od spadków i darowizn	112,6
podatek od czynności cywilnoprawnych	969,6
wpływy z opłaty skarbowej	508,1
wpływy z opłaty eksploatacyjnej	-
wpływy z opłaty targowej	52,4
dochody z majątku	5 463,5
pozostałe dochody	7 088,2
<b>Dotacje ogółem</b>	<b>15 323,4</b>
celowe	13 843,1
w tym:	
z budżetu państwa na zadania z zakresu administracji rządowej	8 926,5
z budżetu państwa na zadania własne	4 714,6
z budżetu państwa na zadania realizowane na podstawie porozumień z organami administracji rządowej	8,2
na zadania realizowane na podstawie porozumień między jednostkami samorządu terytorialnego otrzymane z państwowych funduszy celowych	145,2
w ramach programów finansowanych z udziałem środków europejskich	48,5
<b>Subwencja ogólna</b>	<b>22 941,7</b>
część wyrównawcza	4 368,3
część oświatowa	17 778,9
część rekompensująca	-
część równoważąca	794,5
uzupełnienie subwencji ogólnej	-

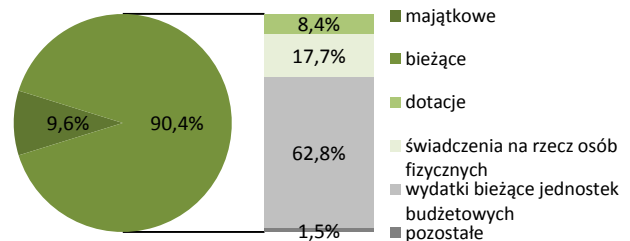
**WYDATKI BUDŻETU GMINY W 2014 R.**

<i>Według rodzajów</i>	W tys. zł
<b>Majątkowe</b>	<b>7 865,9</b>
w tym inwestycyjne	7 865,9
<b>Bieżące</b>	<b>73 949,6</b>
w tym:	
dotacje	6 841,7
świadczenia na rzecz osób fizycznych	14 473,7
wydatki bieżące jednostek budżetowych	51 381,2
w tym:	
wynagrodzenia	26 783,2
składki na obowiązkowe ubezpieczenia społeczne i Fundusz Pracy	4 909,0
zakup materiałów i usług	16 328,8
obsługa długu publicznego	1 248,5

**Struktura dochodów budżetu gminy według rodzajów w 2014 r.**



**Struktura wydatków budżetu gminy według rodzajów w 2014 r.**



<i>Według działów</i>	W tys. zł	W %
Dochody od osób prawnych i fizycznych	33 181,3	40,1
Różne rozliczenia	23 148,8	28,0
Pomoc społeczna i pozostałe zadania z zakresu polityki społecznej	11 646,7	14,1
Gospodarka mieszkaniowa	6 194,2	7,5
Oświata i wychowanie	2 484,1	3,0
Rolnictwo i łowiectwo	-	-
Gospodarka komunalna i ochrona środowiska	1 969,8	2,4
Transport i łączność	1,0	0,0
Kultura fizyczna	2 580,7	3,1
Administracja publiczna	767,6	0,9
Edukacyjna opieka wychowawcza	385,4	0,5
Kultura i ochrona dziedzictwa narodowego	59,3	0,1
Bezpieczeństwo publiczne i ochrona przeciwpożarowa	27,2	0,0
Działalność usługowa	58,2	0,1
Turystyka	-	-
Pozostałe	197,2	0,2

<i>Według działów</i>	W tys. zł	W %
Oświata i wychowanie	28 053,4	34,3
Pomoc społeczna i pozostałe zadania z zakresu polityki społecznej	17 012,8	20,8
Administracja publiczna	7 373,4	9,0
Gospodarka komunalna i ochrona środowiska	7 418,5	9,1
Transport i łączność	2 216,6	2,7
Kultura i ochrona dziedzictwa narodowego	4 178,2	5,1
Rolnictwo i łowiectwo	0,1	0,0
Gospodarka mieszkaniowa	4 574,0	5,6
Kultura fizyczna	5 441,1	6,7
Edukacyjna opieka wychowawcza	1 320,1	1,6
Bezpieczeństwo publiczne i ochrona przeciwpożarowa	1 181,8	1,4
Obsługa długu publicznego	1 248,5	1,5
Działalność usługowa	690,1	0,8
Ochrona zdrowia	791,4	1,0
Turystyka	-	-
Pozostałe	315,4	0,4

Powierzchnia (stan w dniu 1 I 2015 r.) w ha .....	29 706
Liczba miejscowości .....	40
Liczba sołectw .....	27
Ludność (stan w dniu 31 XII 2014 r.) .....	8 276
Dochody budżetu gminy w tys. zł .....	32 809,7
na 1 mieszkańca w zł .....	3 998
w tym dochody własne w zł .....	2 475
Wydatki budżetu gminy w tys. zł .....	32 670,9
na 1 mieszkańca w zł .....	3 981
w tym wydatki inwestycyjne w zł .....	612
Wynik budżetu gminy w tys. zł .....	138,8




**DOCHODY BUDŻETU GMINY W 2014 R.**

Według rodzajów	W tys. zł
<b>Dochody własne</b>	<b>20 309,8</b>
podatek dochodowy od osób prawnych	118,2
podatek dochodowy od osób fizycznych	5 087,7
podatek rolny	1 304,5
podatek leśny	105,6
podatek od nieruchomości	8 345,5
podatek od środków transportowych	325,8
podatek od działalności gospodarczej	10,3
podatek od spadków i darowizn	17,4
podatek od czynności cywilnoprawnych	463,9
wpływy z opłaty skarbowej	28,9
wpływy z opłaty eksploatacyjnej	148,3
wpływy z opłaty targowej	0,2
dochody z majątku	1 381,3
pozostałe dochody	2 972,3
<b>Dotacje ogółem</b>	<b>5 031,7</b>
celowe	4 852,9
w tym:	
z budżetu państwa na zadania z zakresu administracji rządowej	3 589,1
z budżetu państwa na zadania własne	1 211,0
z budżetu państwa na zadania realizowane na podstawie porozumień z organami administracji rządowej	6,1
na zadania realizowane na podstawie porozumień między jednostkami samorządu terytorialnego	-
otrzymane z państwowych funduszy celowych	46,8
w ramach programów finansowanych z udziałem środków europejskich	178,7
<b>Subwencja ogólna</b>	<b>7 468,3</b>
część wyrównawcza	1 463,3
część oświatowa	5 910,3
część rekompensująca	-
część równoważąca	94,7
uzupełnienie subwencji ogólnej	-

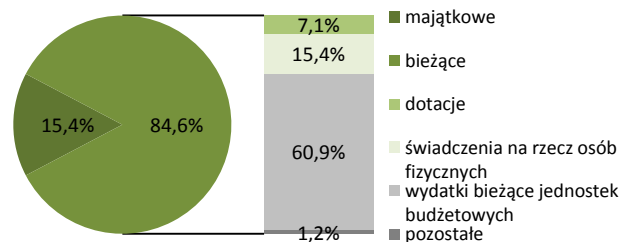
**WYDATKI BUDŻETU GMINY W 2014 R.**

Według rodzajów	W tys. zł
<b>Majątkowe</b>	<b>5 023,0</b>
w tym inwestycyjne	5 023,0
<b>Bieżące</b>	<b>27 647,9</b>
w tym:	
dotacje	2 327,1
świadczenia na rzecz osób fizycznych	5 038,2
wydatki bieżące jednostek budżetowych	19 883,1
w tym:	
wynagrodzenia	8 804,2
składki na obowiązkowe ubezpieczenia społeczne i Fundusz Pracy	1 566,2
zakup materiałów i usług	8 125,9
obsługa długu publicznego	361,2

Struktura dochodów budżetu gminy według rodzajów w 2014 r.



Struktura wydatków budżetu gminy według rodzajów w 2014 r.



Według działów	W tys. zł	W %
Dochody od osób prawnych i fizycznych	16 380,5	49,9
Różne rozliczenia	7 554,3	23,0
Pomoc społeczna i pozostałe zadania z zakresu polityki społecznej	3 731,8	11,4
Gospodarka mieszkaniowa	817,9	2,5
Oświata i wychowanie	1 017,0	3,1
Rolnictwo i łowiectwo	1 265,4	3,9
Gospodarka komunalna i ochrona środowiska	1 303,8	4,0
Transport i łączność	5,5	0,0
Kultura fizyczna	-	-
Administracja publiczna	110,4	0,3
Edukacyjna opieka wychowawcza	243,3	0,7
Kultura i ochrona dziedzictwa narodowego	-	-
Bezpieczeństwo publiczne i ochrona przeciwpożarowa	251,3	0,8
Działalność usługowa	6,1	0,0
Turystyka	-	-
Pozostałe	122,3	0,4

Według działów	W tys. zł	W %
Oświata i wychowanie	10 392,1	31,8
Pomoc społeczna i pozostałe zadania z zakresu polityki społecznej	5 190,4	15,9
Administracja publiczna	3 851,5	11,8
Gospodarka komunalna i ochrona środowiska	3 014,9	9,2
Transport i łączność	1 307,8	4,0
Kultura i ochrona dziedzictwa narodowego	1 812,0	5,5
Rolnictwo i łowiectwo	3 466,1	10,6
Gospodarka mieszkaniowa	600,2	1,8
Kultura fizyczna	221,2	0,7
Edukacyjna opieka wychowawcza	554,7	1,7
Bezpieczeństwo publiczne i ochrona przeciwpożarowa	818,4	2,5
Obsługa długu publicznego	361,2	1,1
Działalność usługowa	96,7	0,3
Ochrona zdrowia	216,2	0,7
Turystyka	-	-
Pozostałe	767,3	2,3



Powierzchnia (stan w dniu 1 I 2015 r.) w ha .....	20 157
Liczba miejscowości .....	15
Liczba sołectw .....	12
Ludność (stan w dniu 31 XII 2014 r.) .....	3 154
Dochody budżetu gminy w tys. zł .....	11 167,7
na 1 mieszkańca w zł .....	3 544
w tym dochody własne w zł .....	1 520
Wydatki budżetu gminy w tys. zł .....	10 977,1
na 1 mieszkańca w zł .....	3 484
w tym wydatki inwestycyjne w zł .....	302
Wynik budżetu gminy w tys. zł .....	190,6



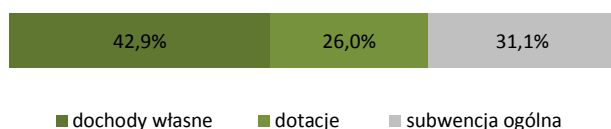
**DOCHODY BUDŻETU GMINY W 2014 R.**

Według rodzajów	W tys. zł
<b>Dochody własne</b>	<b>4 788,6</b>
podatek dochodowy od osób prawnych	22,6
podatek dochodowy od osób fizycznych	1 399,0
podatek rolny	552,2
podatek leśny	174,2
podatek od nieruchomości	1 229,2
podatek od środków transportowych	76,8
podatek od działalności gospodarczej	9,3
podatek od spadków i darowizn	12,2
podatek od czynności cywilnoprawnych	142,0
wpływy z opłaty skarbowej	9,9
wpływy z opłaty eksploatacyjnej	-
wpływy z opłaty targowej	-
dochody z majątku	333,2
pozostałe dochody	828,0
<b>Dotacje ogółem</b>	<b>2 901,4</b>
celowe	2 552,4
w tym:	
z budżetu państwa na zadania z zakresu administracji rządowej	1 575,8
z budżetu państwa na zadania własne	876,4
z budżetu państwa na zadania realizowane na podstawie porozumień z organami administracji rządowej	2,0
na zadania realizowane na podstawie porozumień między jednostkami samorządu terytorialnego otrzymane z państwowych funduszy celowych	-
w ramach programów finansowanych z udziałem środków europejskich	98,1
niecelowe	349,0
<b>Subwencja ogólna</b>	<b>3 477,8</b>
część wyrównawcza	1 017,6
część oświatowa	2 371,0
część rekompensująca	-
część równoważąca	89,1
uzupełnienie subwencji ogólnej	-

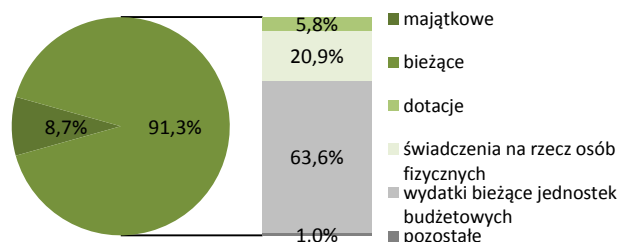
**WYDATKI BUDŻETU GMINY W 2014 R.**

Według rodzajów	W tys. zł
<b>Majątkowe</b>	<b>950,7</b>
w tym inwestycyjne	950,7
<b>Bieżące</b>	<b>10 026,4</b>
w tym:	
dotacje	633,1
świadczenia na rzecz osób fizycznych	2 291,0
wydatki bieżące jednostek budżetowych	6 985,2
w tym:	
wynagrodzenia	3 600,5
składki na obowiązkowe ubezpieczenia społeczne i Fundusz Pracy	689,1
zakup materiałów i usług	1 967,3
obsługa długu publicznego	106,2

Struktura dochodów budżetu gminy według rodzajów w 2014 r.



Struktura wydatków budżetu gminy według rodzajów w 2014 r.



Według działów	W tys. zł	W %
Dochody od osób prawnych i fizycznych	3 732,6	33,4
Różne rozliczenia	3 795,9	34,0
Pomoc społeczna i pozostałe zadania z zakresu polityki społecznej	2 266,5	20,3
Gospodarka mieszkaniowa	333,6	3,0
Oświata i wychowanie	132,0	1,2
Rolnictwo i łowiectwo	266,7	2,4
Gospodarka komunalna i ochrona środowiska	362,6	3,2
Transport i łączność	-	-
Kultura fizyczna	98,1	0,9
Administracja publiczna	23,3	0,2
Edukacyjna opieka wychowawcza	100,0	0,9
Kultura i ochrona dziedzictwa narodowego	-	-
Bezpieczeństwo publiczne i ochrona przeciwpożarowa	-	-
Działalność usługowa	2,0	0,0
Turystyka	-	-
Pozostałe	54,4	0,5

Według działów	W tys. zł	W %
Oświata i wychowanie	3 861,9	35,2
Pomoc społeczna i pozostałe zadania z zakresu polityki społecznej	2 808,3	25,6
Administracja publiczna	1 334,7	12,2
Gospodarka komunalna i ochrona środowiska	1 128,0	10,3
Transport i łączność	617,3	5,6
Kultura i ochrona dziedzictwa narodowego	457,7	4,2
Rolnictwo i łowiectwo	279,2	2,5
Gospodarka mieszkaniowa	8,4	0,1
Kultura fizyczna	66,4	0,6
Edukacyjna opieka wychowawcza	125,6	1,1
Bezpieczeństwo publiczne i ochrona przeciwpożarowa	63,5	0,6
Obsługa długu publicznego	106,2	1,0
Działalność usługowa	2,2	0,0
Ochrona zdrowia	52,5	0,5
Turystyka	14,4	0,1
Pozostałe	50,7	0,5

Powierzchnia (stan w dniu 1 I 2015 r.) w ha .....	16 963
Liczba miejscowości .....	25
Liczba sołectw .....	17
Ludność (stan w dniu 31 XII 2014 r.) .....	3 844
Dochody budżetu gminy w tys. zł .....	15 242,3
na 1 mieszkańca w zł .....	3 981
w tym dochody własne w zł .....	1 780
Wydatki budżetu gminy w tys. zł .....	15 227,3
na 1 mieszkańca w zł .....	3 977
w tym wydatki inwestycyjne w zł .....	259
Wynik budżetu gminy w tys. zł .....	15,0



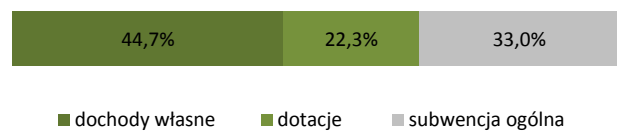
**DOCHODY BUDŻETU GMINY W 2014 R.**

Według rodzajów	W tys. zł	
<b>Dochody własne</b>	<b>6 816,5</b>	
podatek dochodowy od osób prawnych	7,5	
podatek dochodowy od osób fizycznych	1 185,1	
podatek rolny	921,0	
podatek leśny	59,3	
podatek od nieruchomości	1 264,5	
podatek od środków transportowych	19,3	
podatek od działalności gospodarczej	2,7	
podatek od spadków i darowizn	2,4	
podatek od czynności cywilnoprawnych	115,3	
wpływy z opłaty skarbowej	12,0	
wpływy z opłaty eksploatacyjnej	7,2	
wpływy z opłaty targowej	-	
dochody z majątku	283,5	
pozostałe dochody	2 936,7	
<b>Dotacje ogółem</b>	<b>3 393,4</b>	
celowe	3 103,7	
w tym:		
z budżetu państwa na zadania z zakresu administracji rządowej	2 259,4	
z budżetu państwa na zadania własne	837,1	
z budżetu państwa na zadania realizowane na podstawie porozumień z organami administracji rządowej	7,2	
na zadania realizowane na podstawie porozumień między jednostkami samorządu terytorialnego	-	
otrzymane z państwowych funduszy celowych	-	
w ramach programów finansowanych z udziałem środków europejskich	289,8	
<b>Subwencja ogólna</b>	<b>5 032,4</b>	
część wyrównawcza	1 612,1	
część oświatowa	3 289,8	
część rekompensująca	-	
część równoważąca	130,5	
uzupełnienie subwencji ogólnej	-	

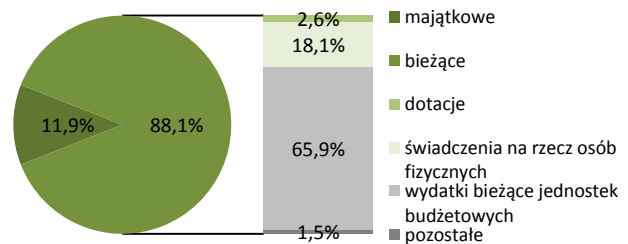
**WYDATKI BUDŻETU GMINY W 2014 R.**

Według rodzajów	W tys. zł	
<b>Majątkowe</b>	<b>1 812,3</b>	
w tym inwestycyjne	993,0	
<b>Bieżące</b>	<b>13 415,0</b>	
w tym:		
dotacje	393,3	
świadczenia na rzecz osób fizycznych	2 758,2	
wydatki bieżące jednostek budżetowych	10 028,1	
w tym:		
wynagrodzenia	4 860,4	
składki na obowiązkowe ubezpieczenia społeczne i Fundusz Pracy	906,0	
zakup materiałów i usług	3 330,3	
obsługa długu publicznego	216,0	

**Struktura dochodów budżetu gminy według rodzajów w 2014 r.**



**Struktura wydatków budżetu gminy według rodzajów w 2014 r.**



Według działów	W tys. zł	W %
Dochody od osób prawnych i fizycznych	3 731,4	24,5
Różne rozliczenia	5 073,6	33,3
Pomoc społeczna i pozostałe zadania z zakresu polityki społecznej	2 265,7	14,9
Gospodarka mieszkaniowa	297,4	2,0
Oświata i wychowanie	339,7	2,2
Rolnictwo i łowiectwo	501,2	3,3
Gospodarka komunalna i ochrona środowiska	125,7	0,8
Transport i łączność	13,4	0,1
Kultura fizyczna	820,0	5,4
Administracja publiczna	341,6	2,2
Edukacyjna opieka wychowawcza	155,6	1,0
Kultura i ochrona dziedzictwa narodowego	252,5	1,7
Bezpieczeństwo publiczne i ochrona przeciwpożarowa	1 290,4	8,5
Działalność usługowa	7,2	0,0
Turystyka	-	-
Pozostałe	26,8	0,2

Według działów	W tys. zł	W %
Oświata i wychowanie	5 390,4	35,4
Pomoc społeczna i pozostałe zadania z zakresu polityki społecznej	2 709,0	17,8
Administracja publiczna	2 305,5	15,1
Gospodarka komunalna i ochrona środowiska	436,2	2,9
Transport i łączność	300,3	2,0
Kultura i ochrona dziedzictwa narodowego	845,1	5,6
Rolnictwo i łowiectwo	1 333,7	8,8
Gospodarka mieszkaniowa	142,6	0,9
Kultura fizyczna	64,8	0,4
Edukacyjna opieka wychowawcza	227,9	1,5
Bezpieczeństwo publiczne i ochrona przeciwpożarowa	960,3	6,3
Obsługa długu publicznego	216,0	1,4
Działalność usługowa	124,2	0,8
Ochrona zdrowia	88,2	0,6
Turystyka	54,3	0,4
Pozostałe	28,8	0,2

Powierzchnia (stan w dniu 1 I 2015 r.) w ha .....	20 454
Liczba miejscowości .....	34
Liczba sołectw .....	17
Ludność (stan w dniu 31 XII 2014 r.) .....	5 853
Dochody budżetu gminy w tys. zł .....	20 667,2
na 1 mieszkańca w zł .....	3 527
w tym dochody własne w zł .....	1 313
Wydatki budżetu gminy w tys. zł .....	22 749,1
na 1 mieszkańca w zł .....	3 882
w tym wydatki inwestycyjne w zł .....	1 147
Wynik budżetu gminy w tys. zł .....	-2 081,9



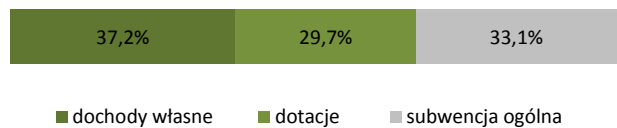
**DOCHODY BUDŻETU GMINY W 2014 R.**

Według rodzajów	W tys. zł
<b>Dochody własne</b>	<b>7 693,1</b>
podatek dochodowy od osób prawnych	40,0
podatek dochodowy od osób fizycznych	2 021,0
podatek rolny	741,2
podatek leśny	129,5
podatek od nieruchomości	2 572,6
podatek od środków transportowych	14,5
podatek od działalności gospodarczej	4,3
podatek od spadków i darowizn	8,0
podatek od czynności cywilnoprawnych	214,0
wpływy z opłaty skarbowej	26,6
wpływy z opłaty eksploatacyjnej	28,3
wpływy z opłaty targowej	5,1
dochody z majątku	1 310,8
pozostałe dochody	577,0
<b>Dotacje ogółem</b>	<b>6 134,1</b>
celowe	4 419,3
w tym:	
z budżetu państwa na zadania z zakresu administracji rządowej	3 216,7
z budżetu państwa na zadania własne	1 192,9
z budżetu państwa na zadania realizowane na podstawie porozumień z organami administracji rządowej	9,8
na zadania realizowane na podstawie porozumień między jednostkami samorządu terytorialnego otrzymane z państwowych funduszy celowych	-
w ramach programów finansowanych z udziałem środków europejskich	1 714,7
<b>Subwencja ogólna</b>	<b>6 840,1</b>
część wyrównawcza	2 514,7
część oświatowa	4 131,4
część rekompensująca	-
część równoważąca	194,0
uzupełnienie subwencji ogólnej	-

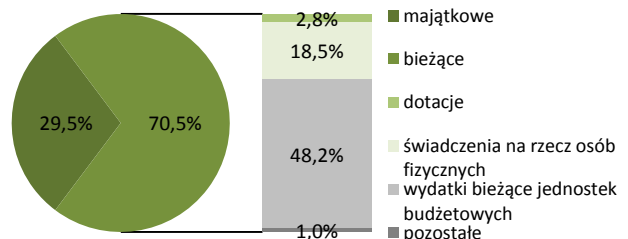
**WYDATKI BUDŻETU GMINY W 2014 R.**

Według rodzajów	W tys. zł
<b>Majątkowe</b>	<b>6 720,3</b>
w tym inwestycyjne	6 720,3
<b>Bieżące</b>	<b>16 028,8</b>
w tym:	
dotacje	636,9
świadczenia na rzecz osób fizycznych	4 219,3
wydatki bieżące jednostek budżetowych	10 966,4
w tym:	
wynagrodzenia	5 016,8
składki na obowiązkowe ubezpieczenia społeczne i Fundusz Pracy	949,6
zakup materiałów i usług	3 984,7
obsługa długu publicznego	188,7

**Struktura dochodów budżetu gminy według rodzajów w 2014 r.**



**Struktura wydatków budżetu gminy według rodzajów w 2014 r.**



Według działów	W tys. zł	W %
Dochody od osób prawnych i fizycznych	6 085,2	29,4
Różne rozliczenia	6 945,4	33,6
Pomoc społeczna i pozostałe zadania z zakresu polityki społecznej	3 650,3	17,7
Gospodarka mieszkaniowa	977,0	4,7
Oświata i wychowanie	200,3	1,0
Rolnictwo i łowiectwo	891,4	4,3
Gospodarka komunalna i ochrona środowiska	20,6	0,1
Transport i łączność	1 163,9	5,6
Kultura fizyczna	-	-
Administracja publiczna	69,7	0,3
Edukacyjna opieka wychowawcza	184,1	0,9
Kultura i ochrona dziedzictwa narodowego	-	-
Bezpieczeństwo publiczne i ochrona przeciwpożarowa	4,0	0,0
Działalność usługowa	3,5	0,0
Turystyka	-	-
Pozostałe	472,0	2,3

Według działów	W tys. zł	W %
Oświata i wychowanie	5 001,1	22,0
Pomoc społeczna i pozostałe zadania z zakresu polityki społecznej	4 666,2	20,5
Administracja publiczna	2 167,0	9,5
Gospodarka komunalna i ochrona środowiska	567,2	2,5
Transport i łączność	5 630,5	24,8
Kultura i ochrona dziedzictwa narodowego	757,6	3,3
Rolnictwo i łowiectwo	711,1	3,1
Gospodarka mieszkaniowa	1 128,6	5,0
Kultura fizyczna	343,0	1,5
Edukacyjna opieka wychowawcza	375,0	1,6
Bezpieczeństwo publiczne i ochrona przeciwpożarowa	107,3	0,5
Obsługa długu publicznego	188,7	0,8
Działalność usługowa	75,1	0,3
Ochrona zdrowia	166,4	0,7
Turystyka	1,0	0,0
Pozostałe	863,3	3,8

Powierzchnia (stan w dniu 1 I 2015 r.) w ha .....	23 299
Liczba miejscowości .....	37
Liczba sołectw .....	28
Ludność (stan w dniu 31 XII 2014 r.) .....	6 503
Dochody budżetu gminy w tys. zł .....	26 385,0
na 1 mieszkańca w zł .....	4 051
w tym dochody własne w zł .....	1 302
Wydatki budżetu gminy w tys. zł .....	27 649,9
na 1 mieszkańca w zł .....	4 245
w tym wydatki inwestycyjne w zł .....	920
Wynik budżetu gminy w tys. zł .....	-1 264,9



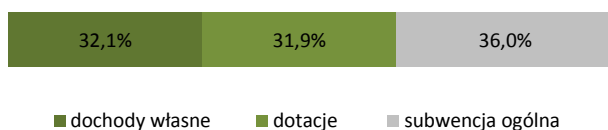
**DOCHODY BUDŻETU GMINY W 2014 R.**

Według rodzajów	W tys. zł
<b>Dochody własne</b>	<b>8 478,5</b>
podatek dochodowy od osób prawnych	12,4
podatek dochodowy od osób fizycznych	1 648,1
podatek rolny	1 036,2
podatek leśny	129,5
podatek od nieruchomości	2 070,5
podatek od środków transportowych	64,5
podatek od działalności gospodarczej	0,5
podatek od spadków i darowizn	14,6
podatek od czynności cywilnoprawnych	101,8
wpływy z opłaty skarbowej	24,0
wpływy z opłaty eksploatacyjnej	6,1
wpływy z opłaty targowej	53,2
dochody z majątku	631,9
pozostałe dochody	2 685,2
<b>Dotacje ogółem</b>	<b>8 423,7</b>
celowe	6 484,0
w tym:	
z budżetu państwa na zadania z zakresu administracji rządowej	3 230,5
z budżetu państwa na zadania własne	3 079,7
z budżetu państwa na zadania realizowane na podstawie porozumień z organami administracji rządowej	114,3
na zadania realizowane na podstawie porozumień między jednostkami samorządu terytorialnego	5,6
otrzymane z państwowych funduszy celowych	13,9
w ramach programów finansowanych z udziałem środków europejskich	1 939,7
<b>Subwencja ogólna</b>	<b>9 482,8</b>
część wyrównawcza	3 433,1
część oświatowa	5 920,6
część rekompensująca	-
część równoważąca	129,2
uzupełnienie subwencji ogólnej	-

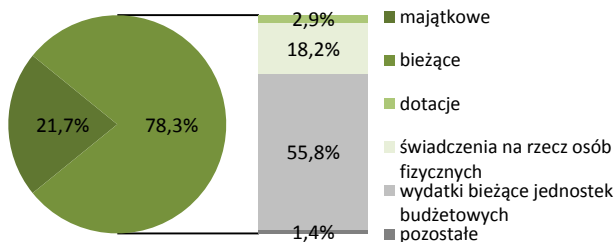
**WYDATKI BUDŻETU GMINY W 2014 R.**

Według rodzajów	W tys. zł
<b>Majątkowe</b>	<b>5 988,8</b>
w tym inwestycyjne	5 988,8
<b>Bieżące</b>	<b>21 661,1</b>
w tym:	
dotacje	799,7
świadczenia na rzecz osób fizycznych	5 025,3
wydatki bieżące jednostek budżetowych	15 442,3
w tym:	
wynagrodzenia	7 245,9
składki na obowiązkowe ubezpieczenia społeczne i Fundusz Pracy	1 374,4
zakup materiałów i usług	5 132,2
obsługa długu publicznego	372,5

**Struktura dochodów budżetu gminy według rodzajów w 2014 r.**



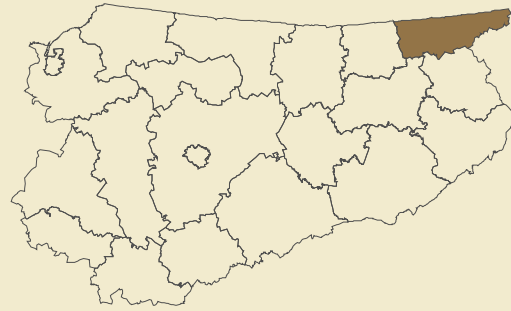
**Struktura wydatków budżetu gminy według rodzajów w 2014 r.**



Według działów	W tys. zł	W %
Dochody od osób prawnych i fizycznych	5 350,3	20,3
Różne rozliczenia	9 583,6	36,3
Pomoc społeczna i pozostałe zadania z zakresu polityki społecznej	6 224,8	23,6
Gospodarka mieszkaniowa	531,2	2,0
Oświata i wychowanie	200,5	0,8
Rolnictwo i łowiectwo	1 853,3	7,0
Gospodarka komunalna i ochrona środowiska	1 043,4	4,0
Transport i łączność	1 110,6	4,2
Kultura fizyczna	-	-
Administracja publiczna	80,9	0,3
Edukacyjna opieka wychowawcza	184,0	0,7
Kultura i ochrona dziedzictwa narodowego	139,7	0,5
Bezpieczeństwo publiczne i ochrona przeciwpożarowa	-	-
Działalność usługowa	4,3	0,0
Turystyka	-	-
Pozostałe	78,3	0,3

Według działów	W tys. zł	W %
Oświata i wychowanie	7 847,1	28,4
Pomoc społeczna i pozostałe zadania z zakresu polityki społecznej	7 451,2	26,9
Administracja publiczna	2 375,2	8,6
Gospodarka komunalna i ochrona środowiska	1 579,9	5,7
Transport i łączność	2 552,1	9,2
Kultura i ochrona dziedzictwa narodowego	862,6	3,1
Rolnictwo i łowiectwo	3 387,1	12,2
Gospodarka mieszkaniowa	209,8	0,8
Kultura fizyczna	174,0	0,6
Edukacyjna opieka wychowawcza	433,4	1,6
Bezpieczeństwo publiczne i ochrona przeciwpożarowa	163,0	0,6
Obsługa długu publicznego	372,5	1,3
Działalność usługowa	64,8	0,2
Ochrona zdrowia	106,4	0,4
Turystyka	9,9	0,0
Pozostałe	60,8	0,2

Powierzchnia (stan w dniu 1 I 2015 r.) w ha .....	77 189
Liczba gmin .....	3
Ludność (stan w dniu 31 XII 2014 r.) .....	27 353
Dochody budżetu powiatu w tys. zł .....	31 272,6
na 1 mieszkańca w zł .....	1 141
w tym dochody własne w zł .....	181
Wydatki budżetu powiatu w tys. zł .....	32 320,1
na 1 mieszkańca w zł .....	1 180
w tym wydatki inwestycyjne w zł .....	200
Wynik budżetu powiatu w tys. zł .....	-1 047,4



## DOCHODY BUDŻETU POWIATU W 2014 R.

Według rodzajów	W tys. zł
<b>Dochody własne</b>	<b>4 955,8</b>
podatek dochodowy od osób prawnych	49,1
podatek dochodowy od osób fizycznych	2 579,0
dochody z majątku	96,2
pozostałe dochody	2 231,5
<b>Dotacje ogółem</b>	<b>11 863,5</b>
celowe	7 989,7
w tym:	
z budżetu państwa na zadania z zakresu administracji rządowej	5 079,3
z budżetu państwa na zadania własne	899,0
z budżetu państwa na zadania realizowane na podstawie porozumień z organami administracji rządowej	224,8
na zadania realizowane na podstawie porozumień między jednostkami samorządu terytorialnego	1 221,9
otrzymane z państwowych funduszy celowych	114,0
w ramach programów finansowanych z udziałem środków europejskich	3 873,8
<b>Subwencja ogólna</b>	<b>14 453,3</b>
część wyrównawcza	3 361,5
część oświatowa	9 046,8
część równoważąca	2 045,0
uzupełnienie subwencji ogólnej	-

## Struktura dochodów budżetu powiatu według rodzajów w 2014 r.

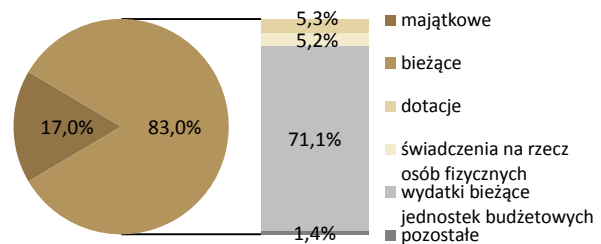


■ dochody własne   ■ dotacje   ■ subwencja ogólna

## WYDATKI BUDŻETU POWIATU W 2014 R.

Według rodzajów	W tys. zł
<b>Majątkowe</b>	<b>5 479,1</b>
w tym inwestycyjne	5 479,1
<b>Bieżące</b>	<b>26 841,0</b>
w tym:	
dotacje	1 717,6
świadczenia na rzecz osób fizycznych	1 671,4
wydatki bieżące jednostek budżetowych	22 971,0
w tym:	
wynagrodzenia	13 938,0
składki na obowiązkowe ubezpieczenia społeczne i Fundusz Pracy	1 975,5
zakup materiałów i usług	4 718,2
obsługa długu publicznego	458,4

## Struktura wydatków budżetu powiatu według rodzajów w 2014 r.



## Dochody, wydatki i wynik budżetu powiatu w 2014 r. (w tys. zł)



■ dochody budżetu   ■ wydatki budżetu   ■ wynik budżetu

Według działów	W tys. zł	W %
Różne rozliczenia	14 498,4	46,4
Pomoc społeczna i pozostałe zadania z zakresu polityki społecznej	4 402,6	14,1
Dochody od osób prawnych i fizycznych	3 204,8	10,2
Transport i łączność	1 838,5	5,9
Bezpieczeństwo publiczne i ochrona przeciwpożarowa	3 388,7	10,8
Ochrona zdrowia	1 385,1	4,4
Administracja publiczna	313,4	1,0
Gospodarka mieszkaniowa	338,6	1,1
Oświata i wychowanie	870,3	2,8
Działalność usługowa	237,3	0,8
Edukacyjna opieka wychowawcza	463,4	1,5
Gospodarka komunalna i ochrona środowiska	74,9	0,2
Leśnictwo	181,4	0,6
Rolnictwo i łowiectwo	36,3	0,1
Turystyka	-	-
Pozostałe	38,7	0,1

Według działów	W tys. zł	W %
Oświata i wychowanie	8 479,3	26,2
Pomoc społeczna i pozostałe zadania z zakresu polityki społecznej	7 666,4	23,7
Transport i łączność	4 528,1	14,0
Administracja publiczna	3 379,2	10,5
Edukacyjna opieka wychowawcza	1 815,4	5,6
Ochrona zdrowia	1 493,6	4,6
Bezpieczeństwo publiczne i ochrona przeciwpożarowa	3 495,9	10,8
Działalność usługowa	178,3	0,6
Obsługa długu publicznego	458,4	1,4
Gospodarka komunalna i ochrona środowiska	198,7	0,6
Leśnictwo	237,3	0,7
Gospodarka mieszkaniowa	263,1	0,8
Kultura i ochrona dziedzictwa narodowego	27,5	0,1
Turystyka	4,9	0,0
Rolnictwo i łowiectwo	35,4	0,1
Pozostałe	58,7	0,2

Powierzchnia (stan w dniu 1 I 2015 r.) w ha .....	20 496
Liczba miejscowości .....	59
Liczba sołectw .....	20
Ludność (stan w dniu 31 XII 2014 r.) .....	3 921
Dochody budżetu gminy w tys. zł .....	12 828,9
na 1 mieszkańca w zł .....	3 284
w tym dochody własne w zł .....	858
Wydatki budżetu gminy w tys. zł .....	12 064,9
na 1 mieszkańca w zł .....	3 089
w tym wydatki inwestycyjne w zł .....	258
Wynik budżetu gminy w tys. zł .....	764,0



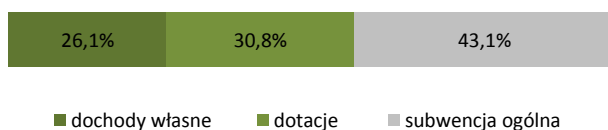
**DOCHODY BUDŻETU GMINY W 2014 R.**

<i>Według rodzajów</i>	W tys. zł
<b>Dochody własne</b>	<b>3 352,6</b>
podatek dochodowy od osób prawnych	7,2
podatek dochodowy od osób fizycznych	923,1
podatek rolny	868,8
podatek leśny	143,4
podatek od nieruchomości	950,4
podatek od środków transportowych	11,7
podatek od działalności gospodarczej	-
podatek od spadków i darowizn	9,7
podatek od czynności cywilnoprawnych	28,4
wpływy z opłaty skarbowej	13,4
wpływy z opłaty eksploatacyjnej	24,1
wpływy z opłaty targowej	13,9
dochody z majątku	151,1
pozostałe dochody	207,5
<b>Dotacje ogółem</b>	<b>3 955,3</b>
celowe	3 845,4
w tym:	
z budżetu państwa na zadania z zakresu administracji rządowej	2 535,7
z budżetu państwa na zadania własne	1 302,5
z budżetu państwa na zadania realizowane na podstawie porozumień z organami administracji rządowej	7,2
na zadania realizowane na podstawie porozumień między jednostkami samorządu terytorialnego	-
otrzymane z państwowych funduszy celowych	-
w ramach programów finansowanych z udziałem środków europejskich	109,9
<b>Subwencja ogólna</b>	<b>5 521,0</b>
część wyrównawcza	2 387,6
część oświatowa	3 066,2
część rekompensująca	-
część równoważąca	67,1
uzupełnienie subwencji ogólnej	-

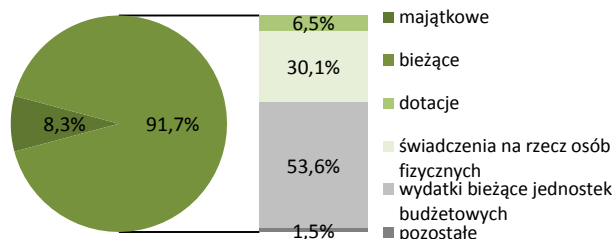
**WYDATKI BUDŻETU GMINY W 2014 R.**

<i>Według rodzajów</i>	W tys. zł
<b>Majątkowe</b>	<b>1 005,9</b>
w tym inwestycyjne	1 005,9
<b>Bieżące</b>	<b>11 059,0</b>
w tym:	
dotacje	785,2
świadczenia na rzecz osób fizycznych	3 628,6
wydatki bieżące jednostek budżetowych	6 467,6
w tym:	
wynagrodzenia	3 322,8
składki na obowiązkowe ubezpieczenia społeczne i Fundusz Pracy	622,0
zakup materiałów i usług	1 837,8
obsługa długu publicznego	160,3

**Struktura dochodów budżetu gminy według rodzajów w 2014 r.**



**Struktura wydatków budżetu gminy według rodzajów w 2014 r.**



<i>Według działów</i>	W tys. zł	W %
Dochody od osób prawnych i fizycznych	3 055,6	23,8
Różne rozliczenia	5 538,4	43,2
Pomoc społeczna i pozostałe zadania z zakresu polityki społecznej	3 228,2	25,2
Gospodarka mieszkaniowa	68,3	0,5
Oświata i wychowanie	164,6	1,3
Rolnictwo i łowiectwo	381,7	3,0
Gospodarka komunalna i ochrona środowiska	77,3	0,6
Transport i łączność	4,6	0,0
Kultura fizyczna	-	-
Administracja publiczna	35,9	0,3
Edukacyjna opieka wychowawcza	204,6	1,6
Kultura i ochrona dziedzictwa narodowego	-	-
Bezpieczeństwo publiczne i ochrona przeciwpożarowa	-	-
Działalność usługowa	21,4	0,2
Turystyka	-	-
Pozostałe	48,3	0,4

<i>Według działów</i>	W tys. zł	W %
Oświata i wychowanie	3 300,7	27,4
Pomoc społeczna i pozostałe zadania z zakresu polityki społecznej	3 793,3	31,4
Administracja publiczna	1 464,3	12,1
Gospodarka komunalna i ochrona środowiska	574,2	4,8
Transport i łączność	453,8	3,8
Kultura i ochrona dziedzictwa narodowego	686,5	5,7
Rolnictwo i łowiectwo	409,9	3,4
Gospodarka mieszkaniowa	194,0	1,6
Kultura fizyczna	56,6	0,5
Edukacyjna opieka wychowawcza	512,4	4,2
Bezpieczeństwo publiczne i ochrona przeciwpożarowa	158,7	1,3
Obsługa długu publicznego	160,3	1,3
Działalność usługowa	32,0	0,3
Ochrona zdrowia	36,5	0,3
Turystyka	-	-
Pozostałe	231,7	1,9

Powierzchnia (stan w dniu 1 I 2015 r.) w ha .....	20 529
Liczba miejscowości .....	48
Liczba sołectw .....	21
Ludność (stan w dniu 31 XII 2014 r.) .....	3 062
Dochody budżetu gminy w tys. zł .....	9 801,9
na 1 mieszkańca w zł .....	3 184
w tym dochody własne w zł .....	997
Wydatki budżetu gminy w tys. zł .....	9 929,0
na 1 mieszkańca w zł .....	3 226
w tym wydatki inwestycyjne w zł .....	252
Wynik budżetu gminy w tys. zł .....	-127,2



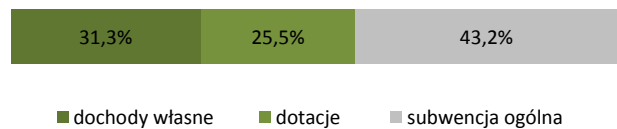
**DOCHODY BUDŻETU GMINY W 2014 R.**

Według rodzajów	W tys. zł
<b>Dochody własne</b>	<b>3 069,3</b>
podatek dochodowy od osób prawnych	0,9
podatek dochodowy od osób fizycznych	714,0
podatek rolny	700,4
podatek leśny	194,0
podatek od nieruchomości	591,6
podatek od środków transportowych	3,5
podatek od działalności gospodarczej	1,3
podatek od spadków i darowizn	5,9
podatek od czynności cywilnoprawnych	34,1
wpływy z opłaty skarbowej	9,9
wpływy z opłaty eksploatacyjnej	11,0
wpływy z opłaty targowej	-
dochody z majątku	216,0
pozostałe dochody	586,7
<b>Dotacje ogółem</b>	<b>2 497,1</b>
celowe	2 337,4
w tym:	
z budżetu państwa na zadania z zakresu administracji rządowej	1 476,5
z budżetu państwa na zadania własne	843,9
z budżetu państwa na zadania realizowane na podstawie porozumień z organami administracji rządowej	7,0
na zadania realizowane na podstawie porozumień między jednostkami samorządu terytorialnego	-
otrzymane z państwowych funduszy celowych	-
w ramach programów finansowanych z udziałem środków europejskich	159,7
<b>Subwencja ogólna</b>	<b>4 235,4</b>
część wyrównawcza	1 827,5
część oświatowa	2 294,4
część rekompensująca	-
część równoważąca	113,5
uzupełnienie subwencji ogólnej	-

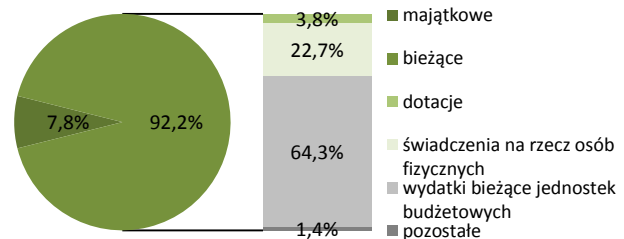
**WYDATKI BUDŻETU GMINY W 2014 R.**

Według rodzajów	W tys. zł
<b>Majątkowe</b>	<b>776,2</b>
w tym inwestycyjne	776,2
<b>Bieżące</b>	<b>9 152,9</b>
w tym:	
dotacje	381,1
świadczenia na rzecz osób fizycznych	2 249,9
wydatki bieżące jednostek budżetowych	6 385,1
w tym:	
wynagrodzenia	3 352,7
składki na obowiązkowe ubezpieczenia społeczne i Fundusz Pracy	634,6
zakup materiałów i usług	1 732,7
obsługa długu publicznego	101,5

Struktura dochodów budżetu gminy według rodzajów w 2014 r.



Struktura wydatków budżetu gminy według rodzajów w 2014 r.



Według działów	W tys. zł	W %
Dochody od osób prawnych i fizycznych	2 295,5	23,4
Różne rozliczenia	4 236,6	43,2
Pomoc społeczna i pozostałe zadania z zakresu polityki społecznej	1 668,4	17,0
Gospodarka mieszkaniowa	212,7	2,2
Oświata i wychowanie	280,2	2,9
Rolnictwo i łowiectwo	341,8	3,5
Gospodarka komunalna i ochrona środowiska	445,3	4,5
Transport i łączność	47,3	0,5
Kultura fizyczna	-	-
Administracja publiczna	78,5	0,8
Edukacyjna opieka wychowawcza	150,1	1,5
Kultura i ochrona dziedzictwa narodowego	-	-
Bezpieczeństwo publiczne i ochrona przeciwpożarowa	5,1	0,1
Działalność usługowa	7,0	0,1
Turystyka	-	-
Pozostałe	33,4	0,3

Według działów	W tys. zł	W %
Oświata i wychowanie	3 446,0	34,7
Pomoc społeczna i pozostałe zadania z zakresu polityki społecznej	2 260,1	22,8
Administracja publiczna	1 425,3	14,4
Gospodarka komunalna i ochrona środowiska	426,8	4,3
Transport i łączność	289,4	2,9
Kultura i ochrona dziedzictwa narodowego	399,5	4,0
Rolnictwo i łowiectwo	345,5	3,5
Gospodarka mieszkaniowa	726,5	7,3
Kultura fizyczna	120,0	1,2
Edukacyjna opieka wychowawcza	185,8	1,9
Bezpieczeństwo publiczne i ochrona przeciwpożarowa	107,7	1,1
Obsługa długu publicznego	101,5	1,0
Działalność usługowa	7,0	0,1
Ochrona zdrowia	4,3	0,0
Turystyka	16,4	0,2
Pozostałe	67,2	0,7

Powierzchnia (stan w dniu 1 I 2015 r.) w ha .....	36 164
Liczba miejscowości .....	73
Liczba sołectw .....	31
Ludność (stan w dniu 31 XII 2014 r.) .....	20 370
Dochody budżetu gminy w tys. zł .....	78 064,2
na 1 mieszkańca w zł .....	3 823
w tym dochody własne w zł .....	2 079
Wydatki budżetu gminy w tys. zł .....	73 783,6
na 1 mieszkańca w zł .....	3 614
w tym wydatki inwestycyjne w zł .....	369
Wynik budżetu gminy w tys. zł .....	4 280,6



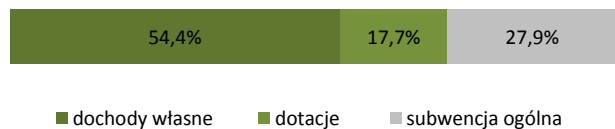
**DOCHODY BUDŻETU GMINY W 2014 R.**

Według rodzajów	W tys. zł
<b>Dochody własne</b>	<b>42 449,2</b>
podatek dochodowy od osób prawnych	226,3
podatek dochodowy od osób fizycznych	7 805,9
podatek rolny	1 627,4
podatek leśny	264,7
podatek od nieruchomości	11 166,8
podatek od środków transportowych	612,7
podatek od działalności gospodarczej	2,8
podatek od spadków i darowizn	25,1
podatek od czynności cywilnoprawnych	523,7
wpływy z opłaty skarbowej	132,3
wpływy z opłaty eksploatacyjnej	52,8
wpływy z opłaty targowej	30,8
dochody z majątku	7 177,6
pozostałe dochody	12 800,6
<b>Dotacje ogółem</b>	<b>13 812,9</b>
celowe	13 512,2
w tym:	
z budżetu państwa na zadania z zakresu administracji rządowej	9 223,4
z budżetu państwa na zadania własne	3 985,7
z budżetu państwa na zadania realizowane na podstawie porozumień z organami administracji rządowej	-
na zadania realizowane na podstawie porozumień między jednostkami samorządu terytorialnego	17,5
otrzymane z państwowych funduszy celowych	-
w ramach programów finansowanych z udziałem środków europejskich	300,8
<b>Subwencja ogólna</b>	<b>21 802,1</b>
część wyrównawcza	6 310,8
część oświatowa	13 799,8
część rekompensująca	-
część równoważąca	1 691,5
uzupełnienie subwencji ogólnej	-

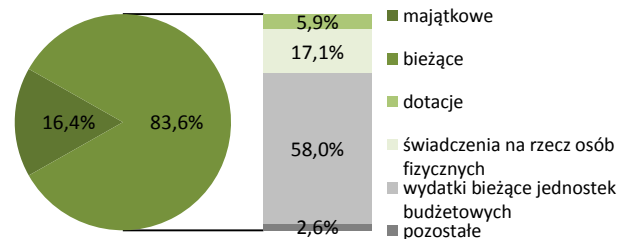
**WYDATKI BUDŻETU GMINY W 2014 R.**

Według rodzajów	W tys. zł
<b>Majątkowe</b>	<b>12 075,0</b>
w tym inwestycyjne	7 531,5
<b>Bieżące</b>	<b>61 708,6</b>
w tym:	
dotacje	4 387,1
świadczenia na rzecz osób fizycznych	12 653,4
wydatki bieżące jednostek budżetowych	42 821,4
w tym:	
wynagrodzenia	21 840,6
składki na obowiązkowe ubezpieczenia społeczne i Fundusz Pracy	3 991,6
zakup materiałów i usług	14 449,0
obsługa długu publicznego	1 786,8

Struktura dochodów budżetu gminy według rodzajów w 2014 r.



Struktura wydatków budżetu gminy według rodzajów w 2014 r.

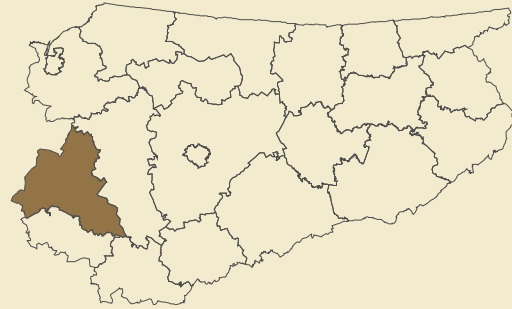


Według działów	W tys. zł	W %
Dochody od osób prawnych i fizycznych	25 900,8	33,2
Różne rozliczenia	24 816,9	31,8
Pomoc społeczna i pozostałe zadania z zakresu polityki społecznej	10 592,7	13,6
Gospodarka mieszkaniowa	11 656,2	14,9
Oświata i wychowanie	1 165,4	1,5
Rolnictwo i łowiectwo	605,1	0,8
Gospodarka komunalna i ochrona środowiska	380,6	0,5
Transport i łączność	851,2	1,1
Kultura fizyczna	659,2	0,8
Administracja publiczna	447,4	0,6
Edukacyjna opieka wychowawcza	494,0	0,6
Kultura i ochrona dziedzictwa narodowego	209,1	0,3
Bezpieczeństwo publiczne i ochrona przeciwpożarowa	9,3	0,0
Działalność usługowa	74,1	0,1
Turystyka	66,1	0,1
Pozostałe	136,4	0,2

Według działów	W tys. zł	W %
Oświata i wychowanie	23 402,4	31,7
Pomoc społeczna i pozostałe zadania z zakresu polityki społecznej	14 511,4	19,7
Administracja publiczna	5 327,5	7,2
Gospodarka komunalna i ochrona środowiska	5 190,6	7,0
Transport i łączność	4 963,9	6,7
Kultura i ochrona dziedzictwa narodowego	2 504,5	3,4
Rolnictwo i łowiectwo	643,1	0,9
Gospodarka mieszkaniowa	3 142,7	4,3
Kultura fizyczna	3 237,4	4,4
Edukacyjna opieka wychowawcza	970,9	1,3
Bezpieczeństwo publiczne i ochrona przeciwpożarowa	520,7	0,7
Obsługa długu publicznego	1 790,3	2,4
Działalność usługowa	2 381,6	3,2
Ochrona zdrowia	291,9	0,4
Turystyka	241,2	0,3
Pozostałe	4 663,5	6,3



Powierzchnia (stan w dniu 1 I 2015 r.) w ha .....	138 522
Liczba gmin .....	7
Ludność (stan w dniu 31 XII 2014 r.) .....	93 052
Dochody budżetu powiatu w tys. zł .....	104 290,5
na 1 mieszkańca w zł .....	1 121
w tym dochody własne w zł .....	264
Wydatki budżetu powiatu w tys. zł .....	108 518,5
na 1 mieszkańca w zł .....	1 166
w tym wydatki inwestycyjne w zł .....	258
Wynik budżetu powiatu w tys. zł .....	-4 227,9



## DOCHODY BUDŻETU POWIATU W 2014 R.

Według rodzajów	W tys. zł
<b>Dochody własne</b>	<b>24 612,1</b>
podatek dochodowy od osób prawnych	476,8
podatek dochodowy od osób fizycznych	11 474,0
dochody z majątku	495,3
pozostałe dochody	12 166,0
<b>Dotacje ogółem</b>	<b>28 057,1</b>
celowe	16 993,0
w tym:	
z budżetu państwa na zadania z zakresu administracji rządowej	7 626,5
z budżetu państwa na zadania własne	5 607,0
z budżetu państwa na zadania realizowane na podstawie porozumień z organami administracji rządowej	35,7
na zadania realizowane na podstawie porozumień między jednostkami samorządu terytorialnego	246,8
otrzymane z państwowych funduszy celowych	688,2
w ramach programów finansowanych z udziałem środków europejskich	11 064,1
<b>Subwencja ogólna</b>	<b>51 621,4</b>
część wyrównawcza	5 444,7
część oświatowa	43 521,1
część równoważąca	2 220,8
uzupełnienie subwencji ogólnej	434,7

## Struktura dochodów budżetu powiatu według rodzajów w 2014 r.

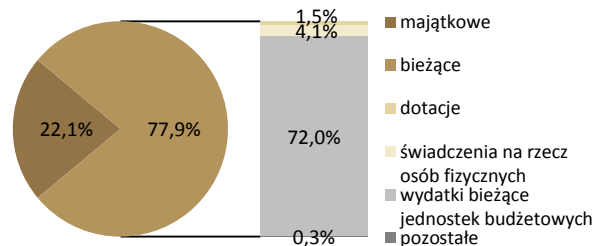


■ dochody własne ■ dotacje ■ subwencja ogólna

## WYDATKI BUDŻETU POWIATU W 2014 R.

Według rodzajów	W tys. zł
<b>Majątkowe</b>	<b>24 021,8</b>
w tym inwestycyjne	24 021,8
<b>Bieżące</b>	<b>84 496,7</b>
w tym:	
dotacje	1 588,8
świadczenia na rzecz osób fizycznych	4 454,3
wydatki bieżące jednostek budżetowych	78 176,7
w tym:	
wynagrodzenia	44 307,5
składki na obowiązkowe ubezpieczenia społeczne i Fundusz Pracy	7 920,9
zakup materiałów i usług	20 646,6
obsługa długu publicznego	273,1

## Struktura wydatków budżetu powiatu według rodzajów w 2014 r.



## Dochody, wydatki i wynik budżetu powiatu w 2014 r. (w tys. zł)



■ dochody budżetu ■ wydatki budżetu ■ wynik budżetu

Według działów	W tys. zł	W %
Różne rozliczenia	51 812,0	49,7
Pomoc społeczna i pozostałe zadania z zakresu polityki społecznej	10 575,6	10,1
Dochody od osób prawnych i fizycznych	13 859,4	13,3
Transport i łączność	13 160,5	12,6
Bezpieczeństwo publiczne i ochrona przeciwpożarowa	3 590,8	3,4
Ochrona zdrowia	4 663,2	4,5
Administracja publiczna	878,0	0,8
Gospodarka mieszkaniowa	440,3	0,4
Oświata i wychowanie	2 694,8	2,6
Działalność usługowa	966,5	0,9
Edukacyjna opieka wychowawcza	878,1	0,8
Gospodarka komunalna i ochrona środowiska	155,6	0,1
Leśnictwo	547,4	0,5
Rolnictwo i łowiectwo	-	-
Turystyka	-	-
Pozostałe	68,4	0,1

Według działów	W tys. zł	W %
Oświata i wychowanie	38 524,9	35,5
Pomoc społeczna i pozostałe zadania z zakresu polityki społecznej	18 162,7	16,7
Transport i łączność	27 469,4	25,3
Administracja publiczna	7 506,7	6,9
Edukacyjna opieka wychowawcza	6 356,0	5,9
Ochrona zdrowia	4 791,2	4,4
Bezpieczeństwo publiczne i ochrona przeciwpożarowa	3 684,1	3,4
Działalność usługowa	522,6	0,5
Obsługa długu publicznego	273,1	0,3
Gospodarka komunalna i ochrona środowiska	121,8	0,1
Leśnictwo	627,6	0,6
Gospodarka mieszkaniowa	167,8	0,2
Kultura i ochrona dziedzictwa narodowego	85,9	0,1
Turystyka	57,9	0,1
Rolnictwo i łowiectwo	-	-
Pozostałe	166,8	0,2

Powierzchnia (stan w dniu 1 I 2015 r.) w ha .....	2 188
Liczba miejscowości .....	1
Liczba sołectw .....	-
Ludność (stan w dniu 31 XII 2014 r.) .....	33 344
Dochody budżetu gminy w tys. zł .....	101 690,6
na 1 mieszkańca w zł .....	3 050
w tym dochody własne w zł .....	1 722
Wydatki budżetu gminy w tys. zł .....	95 702,7
na 1 mieszkańca w zł .....	2 871
w tym wydatki inwestycyjne w zł .....	333
Wynik budżetu gminy w tys. zł .....	5 987,9



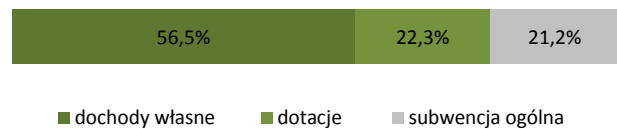
**DOCHODY BUDŻETU GMINY W 2014 R.**

Według rodzajów	W tys. zł
<b>Dochody własne</b>	<b>57 416,1</b>
podatek dochodowy od osób prawnych	765,4
podatek dochodowy od osób fizycznych	21 016,8
podatek rolny	29,0
podatek leśny	4,6
podatek od nieruchomości	15 323,3
podatek od środków transportowych	690,9
podatek od działalności gospodarczej	100,8
podatek od spadków i darowizn	52,3
podatek od czynności cywilnoprawnych	957,5
wpływy z opłaty skarbowej	592,3
wpływy z opłaty eksploatacyjnej	-
wpływy z opłaty targowej	316,1
dochody z majątku	11 819,3
pozostałe dochody	5 747,9
<b>Dotacje ogółem</b>	<b>22 662,2</b>
celowe	18 814,8
w tym:	
z budżetu państwa na zadania z zakresu administracji rządowej	13 029,8
z budżetu państwa na zadania własne	4 753,9
z budżetu państwa na zadania realizowane na podstawie porozumień z organami administracji rządowej	2,0
na zadania realizowane na podstawie porozumień między jednostkami samorządu terytorialnego	747,2
otrzymane z państwowych funduszy celowych	232,0
w ramach programów finansowanych z udziałem środków europejskich	3 847,3
<b>Subwencja ogólna</b>	<b>21 612,3</b>
część wyrównawcza	2 060,5
część oświatowa	19 551,8
część rekompensująca	-
część równoważąca	-
uzupełnienie subwencji ogólnej	-

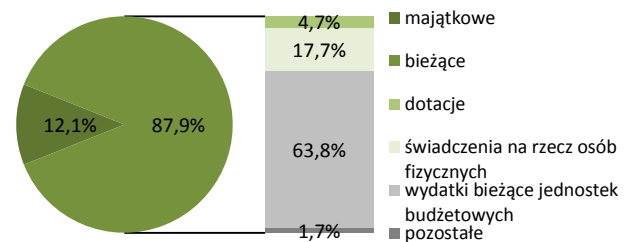
**WYDATKI BUDŻETU GMINY W 2014 R.**

Według rodzajów	W tys. zł
<b>Majątkowe</b>	<b>11 575,2</b>
w tym inwestycyjne	11 095,2
<b>Bieżące</b>	<b>84 127,5</b>
w tym:	
dotacje	4 513,2
świadczenia na rzecz osób fizycznych	16 952,7
wydatki bieżące jednostek budżetowych	61 030,2
w tym:	
wynagrodzenia	31 840,9
składki na obowiązkowe ubezpieczenia społeczne i Fundusz Pracy	5 810,5
zakup materiałów i usług	17 942,0
obsługa długu publicznego	1 499,9

**Struktura dochodów budżetu gminy według rodzajów w 2014 r.**



**Struktura wydatków budżetu gminy według rodzajów w 2014 r.**



Według działów	W tys. zł	W %
Dochody od osób prawnych i fizycznych	40 788,4	40,1
Różne rozliczenia	21 684,9	21,3
Pomoc społeczna i pozostałe zadania z zakresu polityki społecznej	16 295,0	16,0
Gospodarka mieszkaniowa	11 903,3	11,7
Oświata i wychowanie	4 517,7	4,4
Rolnictwo i łowiectwo	5,9	0,0
Gospodarka komunalna i ochrona środowiska	3 092,2	3,0
Transport i łączność	193,0	0,2
Kultura fizyczna	1 705,3	1,7
Administracja publiczna	412,8	0,4
Edukacyjna opieka wychowawcza	522,0	0,5
Kultura i ochrona dziedzictwa narodowego	63,0	0,1
Bezpieczeństwo publiczne i ochrona przeciwpożarowa	37,3	0,0
Działalność usługowa	229,2	0,2
Turystyka	-	-
Pozostałe	240,6	0,2

Według działów	W tys. zł	W %
Oświata i wychowanie	34 374,6	35,9
Pomoc społeczna i pozostałe zadania z zakresu polityki społecznej	21 843,5	22,8
Administracja publiczna	5 726,6	6,0
Gospodarka komunalna i ochrona środowiska	7 174,8	7,5
Transport i łączność	6 670,1	7,0
Kultura i ochrona dziedzictwa narodowego	2 806,1	2,9
Rolnictwo i łowiectwo	6,4	0,0
Gospodarka mieszkaniowa	6 890,0	7,2
Kultura fizyczna	4 386,2	4,6
Edukacyjna opieka wychowawcza	1 439,5	1,5
Bezpieczeństwo publiczne i ochrona przeciwpożarowa	1 597,9	1,7
Obsługa długu publicznego	1 499,9	1,6
Działalność usługowa	375,1	0,4
Ochrona zdrowia	579,5	0,6
Turystyka	93,6	0,1
Pozostałe	238,9	0,2

Powierzchnia (stan w dniu 1 I 2015 r.) w ha .....	42 421
Liczba miejscowości .....	61
Liczba sołectw .....	27
Ludność (stan w dniu 31 XII 2014 r.) .....	12 884
Dochody budżetu gminy w tys. zł .....	41 914,8
na 1 mieszkańca w zł .....	3 256
w tym dochody własne w zł .....	1 134
Wydatki budżetu gminy w tys. zł .....	41 547,0
na 1 mieszkańca w zł .....	3 227
w tym wydatki inwestycyjne w zł .....	548
Wynik budżetu gminy w tys. zł .....	367,7



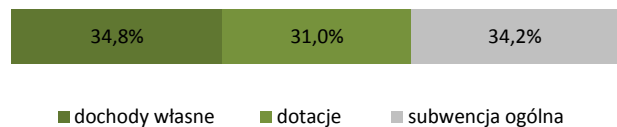
**DOCHODY BUDŻETU GMINY W 2014 R.**

<i>Według rodzajów</i>	W tys. zł
<b>Dochody własne</b>	<b>14 603,3</b>
podatek dochodowy od osób prawnych	54,3
podatek dochodowy od osób fizycznych	4 767,2
podatek rolny	1 633,5
podatek leśny	495,5
podatek od nieruchomości	4 665,1
podatek od środków transportowych	189,0
podatek od działalności gospodarczej	10,9
podatek od spadków i darowizn	10,6
podatek od czynności cywilnoprawnych	479,5
wpływy z opłaty skarbowej	25,2
wpływy z opłaty eksploatacyjnej	30,1
wpływy z opłaty targowej	-
dochody z majątku	475,6
pozostałe dochody	1 767,0
<b>Dotacje ogółem</b>	<b>12 988,7</b>
celowe	9 705,2
w tym:	
z budżetu państwa na zadania z zakresu administracji rządowej	6 914,5
z budżetu państwa na zadania własne	2 645,7
z budżetu państwa na zadania realizowane na podstawie porozumień z organami administracji rządowej	-
na zadania realizowane na podstawie porozumień między jednostkami samorządu terytorialnego	-
otrzymane z państwowych funduszy celowych	-
w ramach programów finansowanych z udziałem środków europejskich	3 283,5
<b>Subwencja ogólna</b>	<b>14 322,8</b>
część wyrównawcza	4 122,8
część oświatowa	10 200,0
część rekompensująca	-
część równoważąca	-
uzupełnienie subwencji ogólnej	-

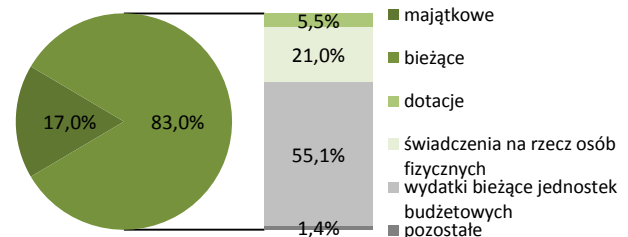
**WYDATKI BUDŻETU GMINY W 2014 R.**

<i>Według rodzajów</i>	W tys. zł
<b>Majątkowe</b>	<b>7 050,9</b>
w tym inwestycyjne	7 050,9
<b>Bieżące</b>	<b>34 496,1</b>
w tym:	
dotacje	2 271,0
świadczenia na rzecz osób fizycznych	8 739,6
wydatki bieżące jednostek budżetowych	22 895,9
w tym:	
wynagrodzenia	12 741,8
składki na obowiązkowe ubezpieczenia społeczne i Fundusz Pracy	2 408,9
zakup materiałów i usług	5 807,1
obsługa długu publicznego	534,6

**Struktura dochodów budżetu gminy według rodzajów w 2014 r.**



**Struktura wydatków budżetu gminy według rodzajów w 2014 r.**



<i>Według działów</i>	W tys. zł	W %
Dochody od osób prawnych i fizycznych	12 723,2	30,4
Różne rozliczenia	14 377,5	34,3
Pomoc społeczna i pozostałe zadania z zakresu polityki społecznej	8 341,1	19,9
Gospodarka mieszkaniowa	398,7	1,0
Oświata i wychowanie	1 162,0	2,8
Rolnictwo i łowiectwo	3 633,9	8,7
Gospodarka komunalna i ochrona środowiska	63,0	0,2
Transport i łączność	182,9	0,4
Kultura fizyczna	218,2	0,5
Administracja publiczna	130,2	0,3
Edukacyjna opieka wychowawcza	320,7	0,8
Kultura i ochrona dziedzictwa narodowego	213,1	0,5
Bezpieczeństwo publiczne i ochrona przeciwpożarowa	46,9	0,1
Działalność usługowa	15,1	0,0
Turystyka	-	-
Pozostałe	88,2	0,2

<i>Według działów</i>	W tys. zł	W %
Oświata i wychowanie	15 543,1	37,4
Pomoc społeczna i pozostałe zadania z zakresu polityki społecznej	10 449,1	25,1
Administracja publiczna	3 494,2	8,4
Gospodarka komunalna i ochrona środowiska	1 021,8	2,5
Transport i łączność	3 241,9	7,8
Kultura i ochrona dziedzictwa narodowego	1 572,2	3,8
Rolnictwo i łowiectwo	3 679,4	8,9
Gospodarka mieszkaniowa	196,3	0,5
Kultura fizyczna	286,1	0,7
Edukacyjna opieka wychowawcza	788,9	1,9
Bezpieczeństwo publiczne i ochrona przeciwpożarowa	420,5	1,0
Obsługa długu publicznego	534,6	1,3
Działalność usługowa	76,4	0,2
Ochrona zdrowia	151,3	0,4
Turystyka	-	-
Pozostałe	91,4	0,2

Powierzchnia (stan w dniu 1 I 2015 r.) w ha .....	17 286
Liczba miejscowości .....	22
Liczba sołectw .....	15
Ludność (stan w dniu 31 XII 2014 r.) .....	6 079
Dochody budżetu gminy w tys. zł .....	23 142,9
na 1 mieszkańca w zł .....	3 787
w tym dochody własne w zł .....	1 476
Wydatki budżetu gminy w tys. zł .....	24 125,3
na 1 mieszkańca w zł .....	3 948
w tym wydatki inwestycyjne w zł .....	289
Wynik budżetu gminy w tys. zł .....	-982,5



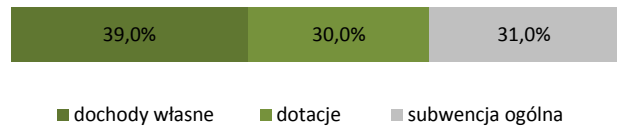
**DOCHODY BUDŻETU GMINY W 2014 R.**

<i>Według rodzajów</i>	W tys. zł
<b>Dochody własne</b>	<b>9 018,9</b>
podatek dochodowy od osób prawnych	8,4
podatek dochodowy od osób fizycznych	1 451,8
podatek rolny	1 532,9
podatek leśny	62,4
podatek od nieruchomości	4 171,5
podatek od środków transportowych	56,8
podatek od działalności gospodarczej	-
podatek od spadków i darowizn	12,5
podatek od czynności cywilnoprawnych	59,8
wpływy z opłaty skarbowej	14,6
wpływy z opłaty eksploatacyjnej	-
wpływy z opłaty targowej	0,5
dochody z majątku	273,7
pozostałe dochody	1 373,9
<b>Dotacje ogółem</b>	<b>6 953,6</b>
celowe	5 993,0
w tym:	
z budżetu państwa na zadania z zakresu administracji rządowej	4 704,8
z budżetu państwa na zadania własne	1 274,2
z budżetu państwa na zadania realizowane na podstawie porozumień z organami administracji rządowej	-
na zadania realizowane na podstawie porozumień między jednostkami samorządu terytorialnego otrzymane z państwowych funduszy celowych	14,0
w ramach programów finansowanych z udziałem środków europejskich	-
ogółem	960,7
<b>Subwencja ogólna</b>	<b>7 170,3</b>
część wyrównawcza	1 772,3
część oświatowa	5 361,9
część rekompensująca	-
część równoważąca	36,0
uzupełnienie subwencji ogólnej	-

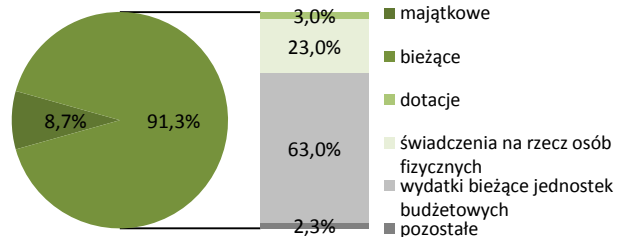
**WYDATKI BUDŻETU GMINY W 2014 R.**

<i>Według rodzajów</i>	W tys. zł
<b>Majątkowe</b>	<b>2 098,1</b>
w tym inwestycyjne	1 767,1
<b>Bieżące</b>	<b>22 027,2</b>
w tym:	
dotacje	715,7
świadczenia na rzecz osób fizycznych	5 560,7
wydatki bieżące jednostek budżetowych	15 188,4
w tym:	
wynagrodzenia	7 167,6
składki na obowiązkowe ubezpieczenia społeczne i Fundusz Pracy	1 354,0
zakup materiałów i usług	4 887,1
obsługa długu publicznego	536,8

**Struktura dochodów budżetu gminy według rodzajów w 2014 r.**



**Struktura wydatków budżetu gminy według rodzajów w 2014 r.**



<i>Według działów</i>	W tys. zł	W %
Dochody od osób prawnych i fizycznych	8 143,7	35,2
Różne rozliczenia	8 079,5	34,9
Pomoc społeczna i pozostałe zadania z zakresu polityki społecznej	4 705,6	20,3
Gospodarka mieszkaniowa	272,8	1,2
Oświata i wychowanie	494,6	2,1
Rolnictwo i łowiectwo	980,1	4,2
Gospodarka komunalna i ochrona środowiska	51,8	0,2
Transport i łączność	18,6	0,1
Kultura fizyczna	-	-
Administracja publiczna	73,2	0,3
Edukacyjna opieka wychowawcza	219,5	0,9
Kultura i ochrona dziedzictwa narodowego	13,8	0,1
Bezpieczeństwo publiczne i ochrona przeciwpożarowa	3,7	0,0
Działalność usługowa	-	-
Turystyka	-	-
Pozostałe	86,1	0,4

<i>Według działów</i>	W tys. zł	W %
Oświata i wychowanie	7 877,3	32,7
Pomoc społeczna i pozostałe zadania z zakresu polityki społecznej	6 108,9	25,3
Administracja publiczna	3 100,5	12,9
Gospodarka komunalna i ochrona środowiska	1 828,7	7,6
Transport i łączność	502,3	2,1
Kultura i ochrona dziedzictwa narodowego	1 253,3	5,2
Rolnictwo i łowiectwo	915,4	3,8
Gospodarka mieszkaniowa	217,9	0,9
Kultura fizyczna	633,3	2,6
Edukacyjna opieka wychowawcza	367,2	1,5
Bezpieczeństwo publiczne i ochrona przeciwpożarowa	232,2	1,0
Obsługa długu publicznego	536,8	2,2
Działalność usługowa	43,3	0,2
Ochrona zdrowia	36,7	0,2
Turystyka	7,8	0,0
Pozostałe	463,8	1,9

Powierzchnia (stan w dniu 1 I 2015 r.) w ha .....	1 684
Liczba miejscowości .....	1
Liczba sołectw .....	-
Ludność (stan w dniu 31 XII 2014 r.) .....	10 098
Dochody budżetu gminy w tys. zł .....	39 041,5
na 1 mieszkańca w zł .....	3 876
w tym dochody własne w zł .....	2 594
Wydatki budżetu gminy w tys. zł .....	40 675,0
na 1 mieszkańca w zł .....	4 038
w tym wydatki inwestycyjne w zł .....	1 303
Wynik budżetu gminy w tys. zł .....	-1 633,6




**DOCHODY BUDŻETU GMINY W 2014 R.**

Według rodzajów	W tys. zł
<b>Dochody własne</b>	<b>26 129,6</b>
podatek dochodowy od osób prawnych	836,2
podatek dochodowy od osób fizycznych	5 830,0
podatek rolny	187,3
podatek leśny	0,2
podatek od nieruchomości	8 667,7
podatek od środków transportowych	547,2
podatek od działalności gospodarczej	12,8
podatek od spadków i darowizn	260,6
podatek od czynności cywilnoprawnych	300,7
wpływy z opłaty skarbowej	4,8
wpływy z opłaty eksploatacyjnej	-
wpływy z opłaty targowej	42,9
dochody z majątku	3 782,8
pozostałe dochody	5 656,5
<b>Dotacje ogółem</b>	<b>6 141,2</b>
celowe	5 994,5
w tym:	
z budżetu państwa na zadania z zakresu administracji rządowej	4 240,5
z budżetu państwa na zadania własne	1 747,6
z budżetu państwa na zadania realizowane na podstawie porozumień z organami administracji rządowej	1,5
na zadania realizowane na podstawie porozumień między jednostkami samorządu terytorialnego	5,0
otrzymane z państwowych funduszy celowych	-
w ramach programów finansowanych z udziałem środków europejskich	146,7
<b>Subwencja ogólna</b>	<b>6 770,7</b>
część wyrównawcza	-
część oświatowa	6 770,7
część rekompensująca	-
część równoważąca	-
uzupełnienie subwencji ogólnej	-

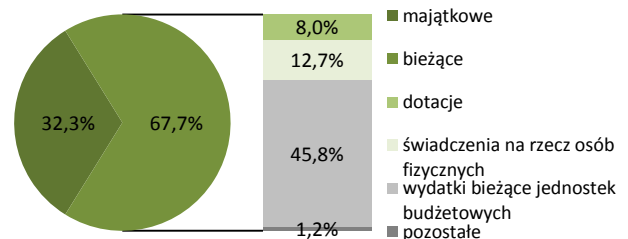
**WYDATKI BUDŻETU GMINY W 2014 R.**

Według rodzajów	W tys. zł
<b>Majątkowe</b>	<b>13 123,9</b>
w tym inwestycyjne	13 123,9
<b>Bieżące</b>	<b>27 551,1</b>
w tym:	
dotacje	3 255,7
świadczenia na rzecz osób fizycznych	5 170,2
wydatki bieżące jednostek budżetowych	18 623,5
w tym:	
wynagrodzenia	10 935,4
składki na obowiązkowe ubezpieczenia społeczne i Fundusz Pracy	1 919,4
zakup materiałów i usług	4 999,5
obsługa długu publicznego	397,7

**Struktura dochodów budżetu gminy według rodzajów w 2014 r.**



**Struktura wydatków budżetu gminy według rodzajów w 2014 r.**



Według działów	W tys. zł	W %
Dochody od osób prawnych i fizycznych	16 966,9	43,5
Różne rozliczenia	6 896,4	17,7
Pomoc społeczna i pozostałe zadania z zakresu polityki społecznej	5 394,3	13,8
Gospodarka mieszkaniowa	3 815,8	9,8
Oświata i wychowanie	1 029,9	2,6
Rolnictwo i łowiectwo	60,0	0,2
Gospodarka komunalna i ochrona środowiska	1 612,4	4,1
Transport i łączność	1 719,2	4,4
Kultura fizyczna	-	-
Administracja publiczna	99,5	0,3
Edukacyjna opieka wychowawcza	202,9	0,5
Kultura i ochrona dziedzictwa narodowego	190,4	0,5
Bezpieczeństwo publiczne i ochrona przeciwpożarowa	994,1	2,5
Działalność usługowa	19,9	0,1
Turystyka	-	-
Pozostałe	39,6	0,1

Według działów	W tys. zł	W %
Oświata i wychowanie	10 849,7	26,7
Pomoc społeczna i pozostałe zadania z zakresu polityki społecznej	6 859,1	16,9
Administracja publiczna	3 322,6	8,2
Gospodarka komunalna i ochrona środowiska	6 096,0	15,0
Transport i łączność	5 794,9	14,2
Kultura i ochrona dziedzictwa narodowego	2 980,6	7,3
Rolnictwo i łowiectwo	64,5	0,2
Gospodarka mieszkaniowa	552,8	1,4
Kultura fizyczna	953,1	2,3
Edukacyjna opieka wychowawcza	452,2	1,1
Bezpieczeństwo publiczne i ochrona przeciwpożarowa	1 538,7	3,8
Obsługa długu publicznego	397,7	1,0
Działalność usługowa	140,0	0,3
Ochrona zdrowia	631,6	1,6
Turystyka	-	-
Pozostałe	41,3	0,1

Powierzchnia (stan w dniu 1 I 2015 r.) w ha .....	23 645
Liczba miejscowości .....	38
Liczba sołectw .....	27
Ludność (stan w dniu 31 XII 2014 r.) .....	10 632
Dochody budżetu gminy w tys. zł .....	33 692,0
na 1 mieszkańca w zł .....	3 172
w tym dochody własne w zł .....	841
Wydatki budżetu gminy w tys. zł .....	33 688,7
na 1 mieszkańca w zł .....	3 172
w tym wydatki inwestycyjne w zł .....	258
Wynik budżetu gminy w tys. zł .....	3,3



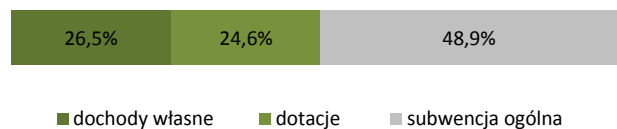
**DOCHODY BUDŻETU GMINY W 2014 R.**

<i>Według rodzajów</i>	W tys. zł
<b>Dochody własne</b>	<b>8 931,8</b>
podatek dochodowy od osób prawnych	234,6
podatek dochodowy od osób fizycznych	3 122,8
podatek rolny	1 681,3
podatek leśny	87,3
podatek od nieruchomości	2 579,8
podatek od środków transportowych	252,7
podatek od działalności gospodarczej	4,7
podatek od spadków i darowizn	62,0
podatek od czynności cywilnoprawnych	147,0
wpływy z opłaty skarbowej	48,4
wpływy z opłaty eksploatacyjnej	69,5
wpływy z opłaty targowej	-
dochody z majątku	234,6
pozostałe dochody	407,3
<b>Dotacje ogółem</b>	<b>8 273,0</b>
celowe	7 353,9
w tym:	
z budżetu państwa na zadania z zakresu administracji rządowej	5 590,6
z budżetu państwa na zadania własne	1 659,5
z budżetu państwa na zadania realizowane na podstawie porozumień z organami administracji rządowej	98,8
na zadania realizowane na podstawie porozumień między jednostkami samorządu terytorialnego	5,0
otrzymane z państwowych funduszy celowych	-
w ramach programów finansowanych z udziałem środków europejskich	919,1
<b>Subwencja ogólna</b>	<b>16 487,2</b>
część wyrównawcza	5 126,8
część oświatowa	11 360,3
część rekompensująca	-
część równoważąca	-
uzupełnienie subwencji ogólnej	-

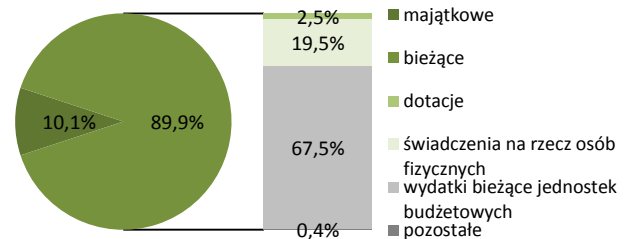
**WYDATKI BUDŻETU GMINY W 2014 R.**

<i>Według rodzajów</i>	W tys. zł
<b>Majątkowe</b>	<b>3 389,8</b>
w tym inwestycyjne	2 739,8
<b>Bieżące</b>	<b>30 298,9</b>
w tym:	
dotacje	843,4
świadczenia na rzecz osób fizycznych	6 569,4
wydatki bieżące jednostek budżetowych	22 727,5
w tym:	
wynagrodzenia	12 743,1
składki na obowiązkowe ubezpieczenia społeczne i Fundusz Pracy	2 357,7
zakup materiałów i usług	5 605,6
obsługa długu publicznego	103,2

**Struktura dochodów budżetu gminy według rodzajów w 2014 r.**



**Struktura wydatków budżetu gminy według rodzajów w 2014 r.**



<i>Według działów</i>	W tys. zł	W %
Dochody od osób prawnych i fizycznych	8 449,1	25,1
Różne rozliczenia	16 488,7	48,9
Pomoc społeczna i pozostałe zadania z zakresu polityki społecznej	5 909,1	17,5
Gospodarka mieszkaniowa	260,1	0,8
Oświata i wychowanie	928,3	2,8
Rolnictwo i łowiectwo	1 161,5	3,4
Gospodarka komunalna i ochrona środowiska	21,0	0,1
Transport i łączność	-	-
Kultura fizyczna	-	-
Administracja publiczna	113,4	0,3
Edukacyjna opieka wychowawcza	276,9	0,8
Kultura i ochrona dziedzictwa narodowego	4,8	0,0
Bezpieczeństwo publiczne i ochrona przeciwpożarowa	3,5	0,0
Działalność usługowa	2,0	0,0
Turystyka	-	-
Pozostałe	73,6	0,2

<i>Według działów</i>	W tys. zł	W %
Oświata i wychowanie	14 001,8	41,6
Pomoc społeczna i pozostałe zadania z zakresu polityki społecznej	8 718,7	25,9
Administracja publiczna	3 119,3	9,3
Gospodarka komunalna i ochrona środowiska	395,0	1,2
Transport i łączność	2 091,2	6,2
Kultura i ochrona dziedzictwa narodowego	1 457,6	4,3
Rolnictwo i łowiectwo	1 197,3	3,6
Gospodarka mieszkaniowa	501,8	1,5
Kultura fizyczna	474,1	1,4
Edukacyjna opieka wychowawcza	367,9	1,1
Bezpieczeństwo publiczne i ochrona przeciwpożarowa	361,0	1,1
Obsługa długu publicznego	103,2	0,3
Działalność usługowa	67,0	0,2
Ochrona zdrowia	118,3	0,4
Turystyka	-	-
Pozostałe	714,6	2,1

Powierzchnia (stan w dniu 1 I 2015 r.) w ha .....	25 905
Liczba miejscowości .....	46
Liczba sołectw .....	29
Ludność (stan w dniu 31 XII 2014 r.) .....	13 038
Dochody budżetu gminy w tys. zł .....	49 148,1
na 1 mieszkańca w zł .....	3 772
w tym dochody własne w zł .....	1 404
Wydatki budżetu gminy w tys. zł .....	47 703,1
na 1 mieszkańca w zł .....	3 661
w tym wydatki inwestycyjne w zł .....	565
Wynik budżetu gminy w tys. zł .....	1 444,9



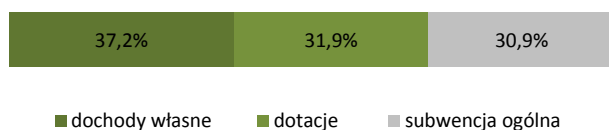
**DOCHODY BUDŻETU GMINY W 2014 R.**

Według rodzajów	W tys. zł
<b>Dochody własne</b>	<b>18 300,9</b>
podatek dochodowy od osób prawnych	240,7
podatek dochodowy od osób fizycznych	3 860,7
podatek rolny	1 513,0
podatek leśny	204,8
podatek od nieruchomości	5 160,2
podatek od środków transportowych	193,0
podatek od działalności gospodarczej	11,8
podatek od spadków i darowizn	11,7
podatek od czynności cywilnoprawnych	252,4
wpływy z opłaty skarbowej	30,9
wpływy z opłaty eksploatacyjnej	-
wpływy z opłaty targowej	20,0
dochody z majątku	951,5
pozostałe dochody	5 850,3
<b>Dotacje ogółem</b>	<b>15 685,5</b>
celowe	15 325,0
w tym:	
z budżetu państwa na zadania z zakresu administracji rządowej	10 310,6
z budżetu państwa na zadania własne	4 985,1
z budżetu państwa na zadania realizowane na podstawie porozumień z organami administracji rządowej	-
na zadania realizowane na podstawie porozumień między jednostkami samorządu terytorialnego	29,3
otrzymane z państwowych funduszy celowych	-
w ramach programów finansowanych z udziałem środków europejskich	360,4
<b>Subwencja ogólna</b>	<b>15 161,7</b>
część wyrównawcza	5 670,7
część oświatowa	9 216,3
część rekompensująca	-
część równoważąca	274,7
uzupełnienie subwencji ogólnej	-

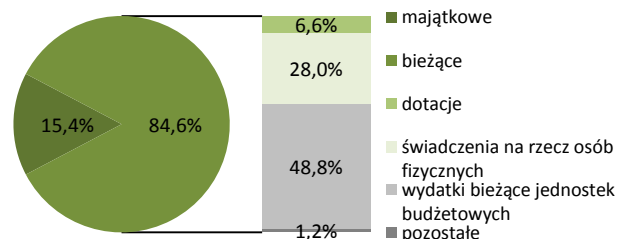
**WYDATKI BUDŻETU GMINY W 2014 R.**

Według rodzajów	W tys. zł
<b>Majątkowe</b>	<b>7 363,1</b>
w tym inwestycyjne	7 363,1
<b>Bieżące</b>	<b>40 340,0</b>
w tym:	
dotacje	3 134,0
świadczenia na rzecz osób fizycznych	13 364,5
wydatki bieżące jednostek budżetowych	23 266,6
w tym:	
wynagrodzenia	11 268,3
składki na obowiązkowe ubezpieczenia społeczne i Fundusz Pracy	2 100,4
zakup materiałów i usług	7 755,6
obsługa długu publicznego	534,3

Struktura dochodów budżetu gminy według rodzajów w 2014 r.



Struktura wydatków budżetu gminy według rodzajów w 2014 r.



Według działów	W tys. zł	W %
Dochody od osób prawnych i fizycznych	11 763,0	23,9
Różne rozliczenia	15 411,5	31,4
Pomoc społeczna i pozostałe zadania z zakresu polityki społecznej	12 852,7	26,2
Gospodarka mieszkaniowa	1 337,6	2,7
Oświata i wychowanie	734,3	1,5
Rolnictwo i łowiectwo	2 098,5	4,3
Gospodarka komunalna i ochrona środowiska	2 547,2	5,2
Transport i łączność	318,0	0,6
Kultura fizyczna	509,8	1,0
Administracja publiczna	113,3	0,2
Edukacyjna opieka wychowawcza	742,2	1,5
Kultura i ochrona dziedzictwa narodowego	544,6	1,1
Bezpieczeństwo publiczne i ochrona przeciwpożarowa	43,6	0,1
Działalność usługowa	23,8	0,0
Turystyka	-	-
Pozostałe	108,0	0,2

Według działów	W tys. zł	W %
Oświata i wychowanie	13 093,1	27,4
Pomoc społeczna i pozostałe zadania z zakresu polityki społecznej	14 492,4	30,4
Administracja publiczna	3 755,2	7,9
Gospodarka komunalna i ochrona środowiska	3 765,1	7,9
Transport i łączność	3 483,9	7,3
Kultura i ochrona dziedzictwa narodowego	1 495,9	3,1
Rolnictwo i łowiectwo	1 520,8	3,2
Gospodarka mieszkaniowa	1 180,9	2,5
Kultura fizyczna	2 626,6	5,5
Edukacyjna opieka wychowawcza	1 182,9	2,5
Bezpieczeństwo publiczne i ochrona przeciwpożarowa	237,0	0,5
Obsługa długu publicznego	534,3	1,1
Działalność usługowa	86,9	0,2
Ochrona zdrowia	164,6	0,3
Turystyka	-	-
Pozostałe	83,5	0,2

Powierzchnia (stan w dniu 1 I 2015 r.) w ha .....	25 393
Liczba miejscowości .....	49
Liczba sołectw .....	22
Ludność (stan w dniu 31 XII 2014 r.) .....	6 977
Dochody budżetu gminy w tys. zł .....	22 216,2
na 1 mieszkańca w zł .....	3 170
w tym dochody własne w zł .....	1 190
Wydatki budżetu gminy w tys. zł .....	23 866,3
na 1 mieszkańca w zł .....	3 406
w tym wydatki inwestycyjne w zł .....	566
Wynik budżetu gminy w tys. zł .....	-1 650,1



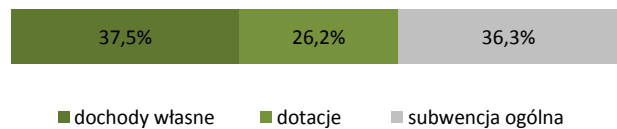
**DOCHODY BUDŻETU GMINY W 2014 R.**

Według rodzajów	W tys. zł
<b>Dochody własne</b>	<b>8 340,9</b>
podatek dochodowy od osób prawnych	152,4
podatek dochodowy od osób fizycznych	1 949,3
podatek rolny	1 697,1
podatek leśny	132,2
podatek od nieruchomości	3 148,5
podatek od środków transportowych	158,7
podatek od działalności gospodarczej	2,2
podatek od spadków i darowizn	7,3
podatek od czynności cywilnoprawnych	126,2
wpływy z opłaty skarbowej	22,2
wpływy z opłaty eksploatacyjnej	3,9
wpływy z opłaty targowej	134,7
dochody z majątku	287,7
pozostałe dochody	518,6
<b>Dotacje ogółem</b>	<b>5 809,4</b>
celowe	5 544,0
w tym:	
z budżetu państwa na zadania z zakresu administracji rządowej	4 196,7
z budżetu państwa na zadania własne	1 219,0
z budżetu państwa na zadania realizowane na podstawie porozumień z organami administracji rządowej	86,2
na zadania realizowane na podstawie porozumień między jednostkami samorządu terytorialnego otrzymane z państwowych funduszy celowych	37,0
w ramach programów finansowanych z udziałem środków europejskich	-
<b>Subwencja ogólna</b>	<b>8 065,8</b>
część wyrównawcza	1 704,5
część oświatowa	6 361,4
część rekompensująca	-
część równoważąca	-
uzupełnienie subwencji ogólnej	-

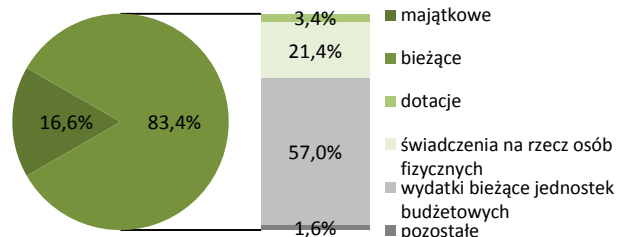
**WYDATKI BUDŻETU GMINY W 2014 R.**

Według rodzajów	W tys. zł
<b>Majątkowe</b>	<b>3 968,6</b>
w tym inwestycyjne	3 968,6
<b>Bieżące</b>	<b>19 897,7</b>
w tym:	
dotacje	810,5
świadczenia na rzecz osób fizycznych	5 104,7
wydatki bieżące jednostek budżetowych	13 615,5
w tym:	
wynagrodzenia	7 809,0
składki na obowiązkowe ubezpieczenia społeczne i Fundusz Pracy	1 427,2
zakup materiałów i usług	3 087,4
obsługa długu publicznego	326,4

**Struktura dochodów budżetu gminy według rodzajów w 2014 r.**



**Struktura wydatków budżetu gminy według rodzajów w 2014 r.**

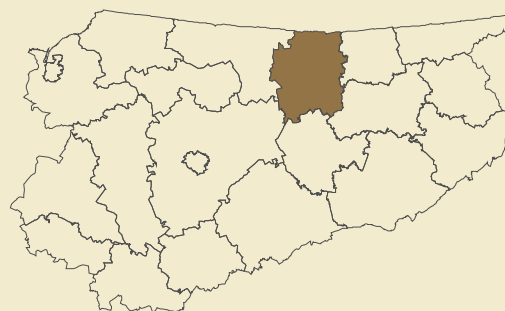


Według działów	W tys. zł	W %
Dochody od osób prawnych i fizycznych	7 692,4	34,6
Różne rozliczenia	8 146,5	36,7
Pomoc społeczna i pozostałe zadania z zakresu polityki społecznej	4 664,5	21,0
Gospodarka mieszkaniowa	317,1	1,4
Oświata i wychowanie	213,9	1,0
Rolnictwo i łowiectwo	594,2	2,7
Gospodarka komunalna i ochrona środowiska	201,6	0,9
Transport i łączność	39,9	0,2
Kultura fizyczna	-	-
Administracja publiczna	87,7	0,4
Edukacyjna opieka wychowawcza	196,1	0,9
Kultura i ochrona dziedzictwa narodowego	13,4	0,1
Bezpieczeństwo publiczne i ochrona przeciwpożarowa	-	-
Działalność usługowa	1,3	0,0
Turystyka	3,1	0,0
Pozostałe	44,6	0,2

Według działów	W tys. zł	W %
Oświata i wychowanie	7 802,9	32,7
Pomoc społeczna i pozostałe zadania z zakresu polityki społecznej	6 256,3	26,2
Administracja publiczna	2 329,0	9,8
Gospodarka komunalna i ochrona środowiska	625,1	2,6
Transport i łączność	1 098,6	4,6
Kultura i ochrona dziedzictwa narodowego	1 560,4	6,5
Rolnictwo i łowiectwo	1 660,5	7,0
Gospodarka mieszkaniowa	348,5	1,5
Kultura fizyczna	353,9	1,5
Edukacyjna opieka wychowawcza	616,1	2,6
Bezpieczeństwo publiczne i ochrona przeciwpożarowa	290,2	1,2
Obsługa długu publicznego	326,4	1,4
Działalność usługowa	209,0	0,9
Ochrona zdrowia	102,9	0,4
Turystyka	248,9	1,0
Pozostałe	37,5	0,2



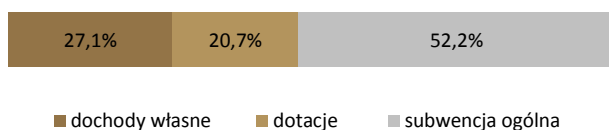
Powierzchnia (stan w dniu 1 I 2015 r.) w ha .....	121 299
Liczba gmin .....	6
Ludność (stan w dniu 31 XII 2014 r.) .....	65 040
Dochody budżetu powiatu w tys. zł .....	62 685,1
na 1 mieszkańca w zł .....	961
w tym dochody własne w zł .....	260
Wydatki budżetu powiatu w tys. zł .....	63 657,1
na 1 mieszkańca w zł .....	976
w tym wydatki inwestycyjne w zł .....	184
Wynik budżetu powiatu w tys. zł .....	-972,0



## DOCHODY BUDŻETU POWIATU W 2014 R.

Według rodzajów	W tys. zł
<b>Dochody własne</b>	<b>16 977,6</b>
podatek dochodowy od osób prawnych	475,9
podatek dochodowy od osób fizycznych	7 529,4
dochody z majątku	1 531,6
pozostałe dochody	7 440,5
<b>Dotacje ogółem</b>	<b>12 989,6</b>
celowe	12 320,6
w tym:	
z budżetu państwa na zadania z zakresu administracji rządowej	8 174,7
z budżetu państwa na zadania własne	3 655,2
z budżetu państwa na zadania realizowane na podstawie porozumień z organami administracji rządowej	201,5
na zadania realizowane na podstawie porozumień między jednostkami samorządu terytorialnego	-
otrzymane z państwowych funduszy celowych	289,2
w ramach programów finansowanych z udziałem środków europejskich	669,0
<b>Subwencja ogólna</b>	<b>32 717,9</b>
część wyrównawcza	9 104,5
część oświatowa	21 292,3
część równoważąca	2 306,0
uzupełnienie subwencji ogólnej	15,2

## Struktura dochodów budżetu powiatu według rodzajów w 2014 r.

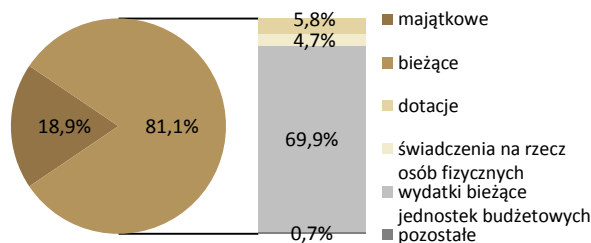


Według działów	W tys. zł	W %
Różne rozliczenia	32 877,2	52,4
Pomoc społeczna i pozostałe zadania z zakresu polityki społecznej	5 247,0	8,4
Dochody od osób prawnych i fizycznych	9 172,7	14,6
Transport i łączność	4 011,4	6,4
Bezpieczeństwo publiczne i ochrona przeciwpożarowa	3 412,3	5,4
Ochrona zdrowia	3 809,4	6,1
Administracja publiczna	364,9	0,6
Gospodarka mieszkaniowa	1 283,1	2,0
Oświata i wychowanie	598,9	1,0
Działalność usługowa	688,1	1,1
Edukacyjna opieka wychowawcza	734,7	1,2
Gospodarka komunalna i ochrona środowiska	202,3	0,3
Leśnictwo	200,3	0,3
Rolnictwo i łowiectwo	7,1	0,0
Turystyka	-	-
Pozostałe	75,7	0,1

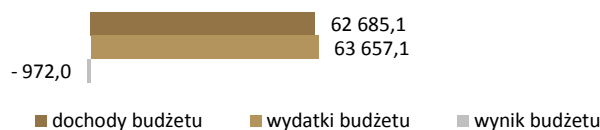
## WYDATKI BUDŻETU POWIATU W 2014 R.

Według rodzajów	W tys. zł
<b>Majątkowe</b>	<b>12 033,3</b>
w tym inwestycyjne	12 033,3
<b>Bieżące</b>	<b>51 623,8</b>
w tym:	
dotacje	3 669,0
świadczenia na rzecz osób fizycznych	2 994,9
wydatki bieżące jednostek budżetowych	44 509,9
w tym:	
wynagrodzenia	26 524,8
składki na obowiązkowe ubezpieczenia społeczne i Fundusz Pracy	4 281,9
zakup materiałów i usług	8 052,5
obsługa długu publicznego	449,8

## Struktura wydatków budżetu powiatu według rodzajów w 2014 r.



## Dochody, wydatki i wynik budżetu powiatu w 2014 r. (w tys. zł)



Według działów	W tys. zł	W %
Oświata i wychowanie	19 542,6	30,7
Pomoc społeczna i pozostałe zadania z zakresu polityki społecznej	11 745,3	18,5
Transport i łączność	13 411,0	21,1
Administracja publiczna	6 073,7	9,5
Edukacyjna opieka wychowawcza	3 998,1	6,3
Ochrona zdrowia	3 834,3	6,0
Bezpieczeństwo publiczne i ochrona przeciwpożarowa	3 454,6	5,4
Działalność usługowa	406,8	0,6
Obsługa długu publicznego	449,8	0,7
Gospodarka komunalna i ochrona środowiska	125,5	0,2
Leśnictwo	201,1	0,3
Gospodarka mieszkaniowa	179,9	0,3
Kultura i ochrona dziedzictwa narodowego	136,0	0,2
Turystyka	1,9	0,0
Rolnictwo i łowiectwo	7,3	0,0
Pozostałe	89,3	0,1

Powierzchnia (stan w dniu 1 I 2015 r.) w ha .....	29 408
Liczba miejscowości .....	66
Liczba sołectw .....	23
Ludność (stan w dniu 31 XII 2014 r.) .....	6 580
Dochody budżetu gminy w tys. zł .....	29 430,1
na 1 mieszkańca w zł .....	4 435
w tym dochody własne w zł .....	1 823
Wydatki budżetu gminy w tys. zł .....	32 772,1
na 1 mieszkańca w zł .....	4 939
w tym wydatki inwestycyjne w zł .....	1 296
Wynik budżetu gminy w tys. zł .....	-3 341,9



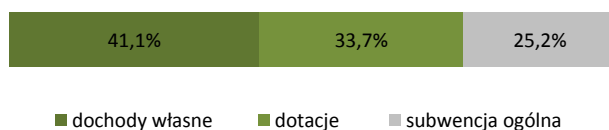
**DOCHODY BUDŻETU GMINY W 2014 R.**

Według rodzajów	W tys. zł
<b>Dochody własne</b>	<b>12 099,5</b>
podatek dochodowy od osób prawnych	4,9
podatek dochodowy od osób fizycznych	1 552,8
podatek rolny	4 537,3
podatek leśny	39,1
podatek od nieruchomości	1 212,1
podatek od środków transportowych	37,1
podatek od działalności gospodarczej	-
podatek od spadków i darowizn	8,1
podatek od czynności cywilnoprawnych	60,1
wpływy z opłaty skarbowej	17,2
wpływy z opłaty eksploatacyjnej	-
wpływy z opłaty targowej	5,1
dochody z majątku	120,0
pozostałe dochody	4 505,6
<b>Dotacje ogółem</b>	<b>9 910,3</b>
celowe	9 184,0
w tym:	
z budżetu państwa na zadania z zakresu administracji rządowej	5 373,3
z budżetu państwa na zadania własne	2 918,9
z budżetu państwa na zadania realizowane na podstawie porozumień z organami administracji rządowej	-
na zadania realizowane na podstawie porozumień między jednostkami samorządu terytorialnego	67,2
otrzymane z państwowych funduszy celowych	79,7
w ramach programów finansowanych z udziałem środków europejskich	726,3
<b>Subwencja ogólna</b>	<b>7 420,4</b>
część wyrównawcza	1 797,2
część oświatowa	5 398,7
część rekompensująca	-
część równoważąca	224,5
uzupełnienie subwencji ogólnej	-

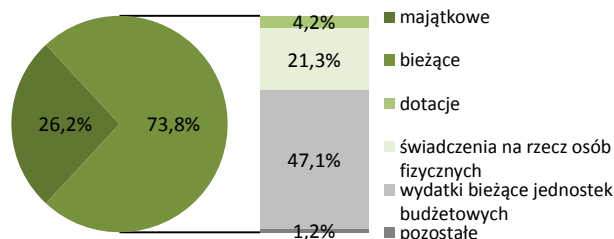
**WYDATKI BUDŻETU GMINY W 2014 R.**

Według rodzajów	W tys. zł
<b>Majątkowe</b>	<b>8 601,0</b>
w tym inwestycyjne	8 601,0
<b>Bieżące</b>	<b>24 171,0</b>
w tym:	
dotacje	1 376,0
świadczenia na rzecz osób fizycznych	6 976,8
wydatki bieżące jednostek budżetowych	15 424,4
w tym:	
wynagrodzenia	7 151,7
składki na obowiązkowe ubezpieczenia społeczne i Fundusz Pracy	1 368,3
zakup materiałów i usług	4 787,2
obsługa długu publicznego	299,9

**Struktura dochodów budżetu gminy według rodzajów w 2014 r.**



**Struktura wydatków budżetu gminy według rodzajów w 2014 r.**



Według działów	W tys. zł	W %
Dochody od osób prawnych i fizycznych	8 061,2	27,4
Różne rozliczenia	7 714,0	26,2
Pomoc społeczna i pozostałe zadania z zakresu polityki społecznej	6 342,6	21,6
Gospodarka mieszkaniowa	813,9	2,8
Oświata i wychowanie	1 585,5	5,4
Rolnictwo i łowiectwo	1 912,6	6,5
Gospodarka komunalna i ochrona środowiska	23,9	0,1
Transport i łączność	67,2	0,2
Kultura fizyczna	895,5	3,0
Administracja publiczna	686,2	2,3
Edukacyjna opieka wychowawcza	248,1	0,8
Kultura i ochrona dziedzictwa narodowego	209,4	0,7
Bezpieczeństwo publiczne i ochrona przeciwpożarowa	774,4	2,6
Działalność usługowa	10,8	0,0
Turystyka	-	-
Pozostałe	84,7	0,3

Według działów	W tys. zł	W %
Oświata i wychowanie	9 007,0	27,5
Pomoc społeczna i pozostałe zadania z zakresu polityki społecznej	7 455,0	22,7
Administracja publiczna	3 338,3	10,2
Gospodarka komunalna i ochrona środowiska	4 604,9	14,1
Transport i łączność	1 824,5	5,6
Kultura i ochrona dziedzictwa narodowego	1 221,5	3,7
Rolnictwo i łowiectwo	1 628,2	5,0
Gospodarka mieszkaniowa	222,9	0,7
Kultura fizyczna	1 138,7	3,5
Edukacyjna opieka wychowawcza	551,3	1,7
Bezpieczeństwo publiczne i ochrona przeciwpożarowa	1 261,7	3,8
Obsługa długu publicznego	299,9	0,9
Działalność usługowa	72,5	0,2
Ochrona zdrowia	63,8	0,2
Turystyka	3,0	0,0
Pozostałe	78,8	0,2

Powierzchnia (stan w dniu 1 I 2015 r.) w ha .....	1 035
Liczba miejscowości .....	1
Liczba sołectw .....	-
Ludność (stan w dniu 31 XII 2014 r.) .....	27 924
Dochody budżetu gminy w tys. zł .....	79 268,1
na 1 mieszkańca w zł .....	2 835
w tym dochody własne w zł .....	1 422
Wydatki budżetu gminy w tys. zł .....	87 553,1
na 1 mieszkańca w zł .....	3 131
w tym wydatki inwestycyjne w zł .....	797
Wynik budżetu gminy w tys. zł .....	-8 285,0



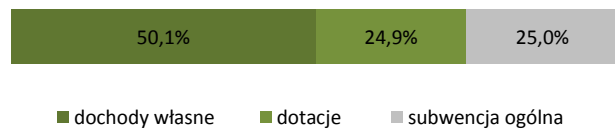
**DOCHODY BUDŻETU GMINY W 2014 R.**

<i>Według rodzajów</i>	W tys. zł
<b>Dochody własne</b>	<b>39 759,5</b>
podatek dochodowy od osób prawnych	1 922,6
podatek dochodowy od osób fizycznych	16 463,9
podatek rolny	44,2
podatek leśny	0,1
podatek od nieruchomości	8 332,3
podatek od środków transportowych	377,7
podatek od działalności gospodarczej	43,0
podatek od spadków i darowizn	71,9
podatek od czynności cywilnoprawnych	731,3
wpływy z opłaty skarbowej	508,6
wpływy z opłaty eksploatacyjnej	-
wpływy z opłaty targowej	3,7
dochody z majątku	4 047,3
pozostałe dochody	7 213,1
<b>Dotacje ogółem</b>	<b>19 707,7</b>
celowe	18 981,9
w tym:	
z budżetu państwa na zadania z zakresu administracji rządowej	9 584,4
z budżetu państwa na zadania własne	6 221,8
z budżetu państwa na zadania realizowane na podstawie porozumień z organami administracji rządowej	9,0
na zadania realizowane na podstawie porozumień między jednostkami samorządu terytorialnego	477,4
otrzymane z państwowych funduszy celowych	2 689,3
w ramach programów finansowanych z udziałem środków europejskich	725,8
<b>Subwencja ogólna</b>	<b>19 800,9</b>
część wyrównawcza	5 939,4
część oświatowa	13 480,7
część rekompensująca	-
część równoważąca	380,9
uzupełnienie subwencji ogólnej	-

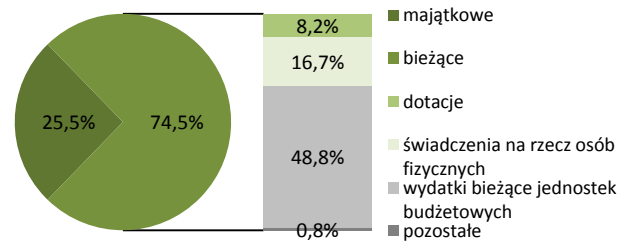
**WYDATKI BUDŻETU GMINY W 2014 R.**

<i>Według rodzajów</i>	W tys. zł
<b>Majątkowe</b>	<b>22 296,4</b>
w tym inwestycyjne	22 296,4
<b>Bieżące</b>	<b>65 256,7</b>
w tym:	
dotacje	7 201,4
świadczenia na rzecz osób fizycznych	14 637,9
wydatki bieżące jednostek budżetowych	42 758,2
w tym:	
wynagrodzenia	19 495,0
składki na obowiązkowe ubezpieczenia społeczne i Fundusz Pracy	3 671,9
zakup materiałów i usług	16 594,4
obsługa długu publicznego	643,4

**Struktura dochodów budżetu gminy według rodzajów w 2014 r.**



**Struktura wydatków budżetu gminy według rodzajów w 2014 r.**



<i>Według działów</i>	W tys. zł	W %
Dochody od osób prawnych i fizycznych	31 644,1	39,9
Różne rozliczenia	20 269,7	25,6
Pomoc społeczna i pozostałe zadania z zakresu polityki społecznej	14 152,4	17,9
Gospodarka mieszkaniowa	5 254,7	6,6
Oświata i wychowanie	2 942,9	3,7
Rolnictwo i łowiectwo	4,9	0,0
Gospodarka komunalna i ochrona środowiska	1 552,4	2,0
Transport i łączność	273,3	0,3
Kultura fizyczna	301,9	0,4
Administracja publiczna	2 046,2	2,6
Edukacyjna opieka wychowawcza	383,9	0,5
Kultura i ochrona dziedzictwa narodowego	66,9	0,1
Bezpieczeństwo publiczne i ochrona przeciwpożarowa	8,3	0,0
Działalność usługowa	232,0	0,3
Turystyka	-	-
Pozostałe	134,5	0,2

<i>Według działów</i>	W tys. zł	W %
Oświata i wychowanie	24 982,1	28,5
Pomoc społeczna i pozostałe zadania z zakresu polityki społecznej	18 442,9	21,1
Administracja publiczna	10 914,9	12,5
Gospodarka komunalna i ochrona środowiska	8 178,9	9,3
Transport i łączność	9 782,9	11,2
Kultura i ochrona dziedzictwa narodowego	2 951,6	3,4
Rolnictwo i łowiectwo	5,8	0,0
Gospodarka mieszkaniowa	5 631,4	6,4
Kultura fizyczna	3 367,9	3,8
Edukacyjna opieka wychowawcza	918,1	1,0
Bezpieczeństwo publiczne i ochrona przeciwpożarowa	252,7	0,3
Obsługa długu publicznego	643,4	0,7
Działalność usługowa	384,2	0,4
Ochrona zdrowia	959,5	1,1
Turystyka	1,0	0,0
Pozostałe	135,9	0,2

Powierzchnia (stan w dniu 1 I 2015 r.) w ha .....	28 536
Liczba miejscowości .....	67
Liczba sołectw .....	23
Ludność (stan w dniu 31 XII 2014 r.) .....	8 466
Dochody budżetu gminy w tys. zł .....	29 373,7
na 1 mieszkańca w zł .....	3 482
w tym dochody własne w zł .....	1 431
Wydatki budżetu gminy w tys. zł .....	28 667,1
na 1 mieszkańca w zł .....	3 399
w tym wydatki inwestycyjne w zł .....	294
Wynik budżetu gminy w tys. zł .....	706,7



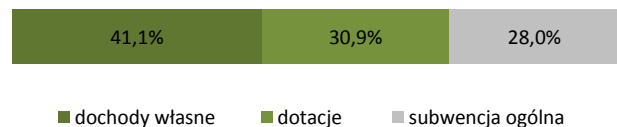
#### DOCHODY BUDŻETU GMINY W 2014 R.

Według rodzajów	W tys. zł
<b>Dochody własne</b>	<b>12 073,8</b>
podatek dochodowy od osób prawnych	21,2
podatek dochodowy od osób fizycznych	2 546,2
podatek rolny	3 130,5
podatek leśny	134,7
podatek od nieruchomości	2 852,6
podatek od środków transportowych	91,6
podatek od działalności gospodarczej	1,7
podatek od spadków i darowizn	2,4
podatek od czynności cywilnoprawnych	137,0
wpływy z opłaty skarbowej	11,8
wpływy z opłaty eksploatacyjnej	-
wpływy z opłaty targowej	-
dochody z majątku	173,3
pozostałe dochody	2 970,8
<b>Dotacje ogółem</b>	<b>9 063,7</b>
celowe	8 587,0
w tym:	
z budżetu państwa na zadania z zakresu administracji rządowej	5 176,0
z budżetu państwa na zadania własne	3 411,0
z budżetu państwa na zadania realizowane na podstawie porozumień z organami administracji rządowej	-
na zadania realizowane na podstawie porozumień między jednostkami samorządu terytorialnego	-
otrzymane z państwowych funduszy celowych	-
w ramach programów finansowanych z udziałem środków europejskich	476,8
<b>Subwencja ogólna</b>	<b>8 236,2</b>
część wyrównawcza	2 379,8
część oświatowa	5 680,9
część rekompensująca	-
część równoważąca	175,5
uzupełnienie subwencji ogólnej	-

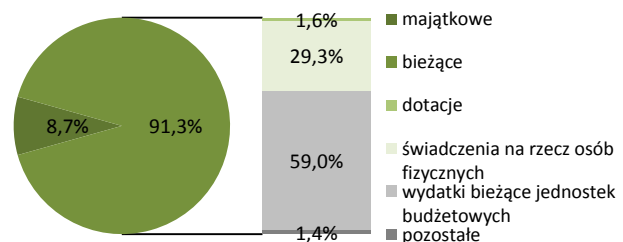
#### WYDATKI BUDŻETU GMINY W 2014 R.

Według rodzajów	W tys. zł
<b>Majątkowe</b>	<b>2 480,1</b>
w tym inwestycyjne	2 480,1
<b>Bieżące</b>	<b>26 187,0</b>
w tym:	
dotacje	457,9
świadczenia na rzecz osób fizycznych	8 391,9
wydatki bieżące jednostek budżetowych	16 926,4
w tym:	
wynagrodzenia	8 666,3
składki na obowiązkowe ubezpieczenia społeczne i Fundusz Pracy	1 794,3
zakup materiałów i usług	4 836,9
obsługa długu publicznego	304,0

Struktura dochodów budżetu gminy według rodzajów w 2014 r.



Struktura wydatków budżetu gminy według rodzajów w 2014 r.



Według działów	W tys. zł	W %
Dochody od osób prawnych i fizycznych	9 636,9	32,8
Różne rozliczenia	8 246,8	28,1
Pomoc społeczna i pozostałe zadania z zakresu polityki społecznej	7 474,2	25,4
Gospodarka mieszkaniowa	228,5	0,8
Oświata i wychowanie	211,2	0,7
Rolnictwo i łowiectwo	928,4	3,2
Gospodarka komunalna i ochrona środowiska	652,2	2,2
Transport i łączność	80,0	0,3
Kultura fizyczna	741,8	2,5
Administracja publiczna	78,9	0,3
Edukacyjna opieka wychowawcza	382,5	1,3
Kultura i ochrona dziedzictwa narodowego	303,7	1,0
Bezpieczeństwo publiczne i ochrona przeciwpożarowa	14,2	0,0
Działalność usługowa	-	-
Turystyka	-	-
Pozostałe	394,3	1,3

Według działów	W tys. zł	W %
Oświata i wychowanie	8 402,5	29,3
Pomoc społeczna i pozostałe zadania z zakresu polityki społecznej	9 519,2	33,2
Administracja publiczna	3 308,8	11,5
Gospodarka komunalna i ochrona środowiska	1 075,8	3,8
Transport i łączność	911,4	3,2
Kultura i ochrona dziedzictwa narodowego	310,2	1,1
Rolnictwo i łowiectwo	1 104,8	3,9
Gospodarka mieszkaniowa	667,9	2,3
Kultura fizyczna	1 512,8	5,3
Edukacyjna opieka wychowawcza	473,8	1,7
Bezpieczeństwo publiczne i ochrona przeciwpożarowa	91,0	0,3
Obsługa długu publicznego	304,0	1,1
Działalność usługowa	-	-
Ochrona zdrowia	379,6	1,3
Turystyka	-	-
Pozostałe	605,2	2,1

Powierzchnia (stan w dniu 1 I 2015 r.) w ha .....	24 984
Liczba miejscowości .....	54
Liczba sołectw .....	22
Ludność (stan w dniu 31 XII 2014 r.) .....	10 267
Dochody budżetu gminy w tys. zł .....	38 478,8
na 1 mieszkańca w zł .....	3 718
w tym dochody własne w zł .....	1 411
Wydatki budżetu gminy w tys. zł .....	36 228,7
na 1 mieszkańca w zł .....	3 501
w tym wydatki inwestycyjne w zł .....	323
Wynik budżetu gminy w tys. zł .....	2 250,1



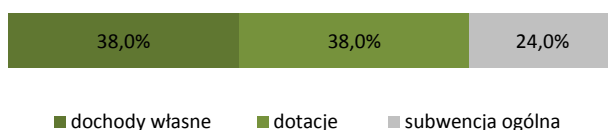
**DOCHODY BUDŻETU GMINY W 2014 R.**

Według rodzajów	W tys. zł
<b>Dochody własne</b>	<b>14 607,2</b>
podatek dochodowy od osób prawnych	215,4
podatek dochodowy od osób fizycznych	2 991,5
podatek rolny	3 253,3
podatek leśny	69,9
podatek od nieruchomości	5 200,3
podatek od środków transportowych	53,9
podatek od działalności gospodarczej	0,0
podatek od spadków i darowizn	42,5
podatek od czynności cywilnoprawnych	89,0
wpływy z opłaty skarbowej	30,8
wpływy z opłaty eksploatacyjnej	-
wpływy z opłaty targowej	10,7
dochody z majątku	556,9
pozostałe dochody	2 093,0
<b>Dotacje ogółem</b>	<b>14 644,3</b>
celowe	12 067,1
w tym:	
z budżetu państwa na zadania z zakresu administracji rządowej	6 587,4
z budżetu państwa na zadania własne	5 301,7
z budżetu państwa na zadania realizowane na podstawie porozumień z organami administracji rządowej	-
na zadania realizowane na podstawie porozumień między jednostkami samorządu terytorialnego otrzymane z państwowych funduszy celowych	178,0
w ramach programów finansowanych z udziałem środków europejskich	-
<b>Subwencja ogólna</b>	<b>9 227,3</b>
część wyrównawcza	1 596,6
część oświatowa	7 455,0
część rekompensująca	-
uzupełnienie subwencji ogólnej	175,7

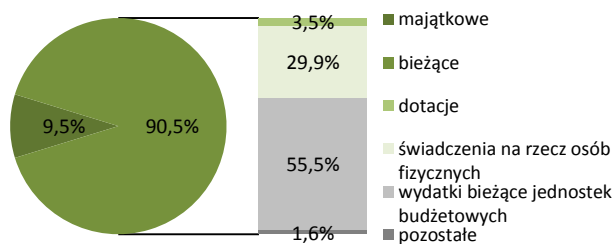
**WYDATKI BUDŻETU GMINY W 2014 R.**

Według rodzajów	W tys. zł
<b>Majątkowe</b>	<b>3 434,5</b>
w tym inwestycyjne	3 340,5
<b>Bieżące</b>	<b>32 794,2</b>
w tym:	
dotacje	1 281,7
świadczenia na rzecz osób fizycznych	10 844,7
wydatki bieżące jednostek budżetowych	20 107,9
w tym:	
wynagrodzenia	11 063,9
składki na obowiązkowe ubezpieczenia społeczne i Fundusz Pracy	1 971,3
zakup materiałów i usług	4 978,9
obsługa długu publicznego	350,7

Struktura dochodów budżetu gminy według rodzajów w 2014 r.



Struktura wydatków budżetu gminy według rodzajów w 2014 r.



Według działów	W tys. zł	W %
Dochody od osób prawnych i fizycznych	13 160,6	34,2
Różne rozliczenia	9 315,0	24,2
Pomoc społeczna i pozostałe zadania z zakresu polityki społecznej	10 159,4	26,4
Gospodarka mieszkaniowa	593,2	1,5
Oświata i wychowanie	1 513,8	3,9
Rolnictwo i łowiectwo	1 175,4	3,1
Gospodarka komunalna i ochrona środowiska	1 695,7	4,4
Transport i łączność	90,0	0,2
Kultura fizyczna	88,0	0,2
Administracja publiczna	132,9	0,3
Edukacyjna opieka wychowawcza	449,5	1,2
Kultura i ochrona dziedzictwa narodowego	-	-
Bezpieczeństwo publiczne i ochrona przeciwpożarowa	-	-
Działalność usługowa	-	-
Turystyka	-	-
Pozostałe	105,5	0,3

Według działów	W tys. zł	W %
Oświata i wychowanie	11 809,7	32,6
Pomoc społeczna i pozostałe zadania z zakresu polityki społecznej	11 774,2	32,5
Administracja publiczna	2 987,1	8,2
Gospodarka komunalna i ochrona środowiska	3 581,4	9,9
Transport i łączność	458,7	1,3
Kultura i ochrona dziedzictwa narodowego	1 248,3	3,4
Rolnictwo i łowiectwo	1 385,2	3,8
Gospodarka mieszkaniowa	374,5	1,0
Kultura fizyczna	638,8	1,8
Edukacyjna opieka wychowawcza	927,8	2,6
Bezpieczeństwo publiczne i ochrona przeciwpożarowa	301,3	0,8
Obsługa długu publicznego	350,7	1,0
Działalność usługowa	134,3	0,4
Ochrona zdrowia	151,3	0,4
Turystyka	-	-
Pozostałe	105,5	0,3

Powierzchnia (stan w dniu 1 I 2015 r.) w ha .....	17 920
Liczba miejscowości .....	36
Liczba sołectw .....	20
Ludność (stan w dniu 31 XII 2014 r.) .....	7 834
Dochody budżetu gminy w tys. zł .....	33 615,4
na 1 mieszkańca w zł .....	4 250
w tym dochody własne w zł .....	1 244
Wydatki budżetu gminy w tys. zł .....	33 300,5
na 1 mieszkańca w zł .....	4 210
w tym wydatki inwestycyjne w zł .....	266
Wynik budżetu gminy w tys. zł .....	314,9



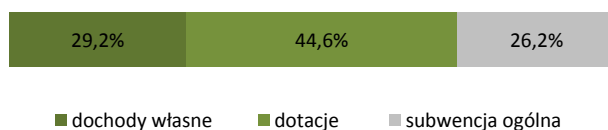
**DOCHODY BUDŻETU GMINY W 2014 R.**

<i>Według rodzajów</i>	W tys. zł
<b>Dochody własne</b>	<b>9 836,5</b>
podatek dochodowy od osób prawnych	17,8
podatek dochodowy od osób fizycznych	2 816,7
podatek rolny	1 473,6
podatek leśny	70,1
podatek od nieruchomości	2 604,7
podatek od środków transportowych	49,9
podatek od działalności gospodarczej	2,6
podatek od spadków i darowizn	6,6
podatek od czynności cywilnoprawnych	111,1
wpływy z opłaty skarbowej	44,3
wpływy z opłaty eksploatacyjnej	41,5
wpływy z opłaty targowej	11,6
dochody z majątku	284,2
pozostałe dochody	2 301,6
<b>Dotacje ogółem</b>	<b>14 982,3</b>
celowe	14 613,7
w tym:	
z budżetu państwa na zadania z zakresu administracji rządowej	12 170,3
z budżetu państwa na zadania własne	2 404,1
z budżetu państwa na zadania realizowane na podstawie porozumień z organami administracji rządowej	-
na zadania realizowane na podstawie porozumień między jednostkami samorządu terytorialnego	29,3
otrzymane z państwowych funduszy celowych	-
w ramach programów finansowanych z udziałem środków europejskich	368,6
<b>Subwencja ogólna</b>	<b>8 796,6</b>
część wyrównawcza	3 246,9
część oświatowa	5 208,6
część rekompensująca	-
część równoważąca	341,2
uzupełnienie subwencji ogólnej	-

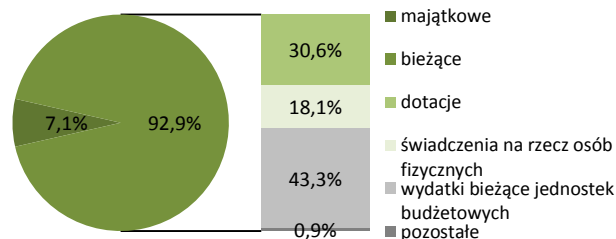
**WYDATKI BUDŻETU GMINY W 2014 R.**

<i>Według rodzajów</i>	W tys. zł
<b>Majątkowe</b>	<b>2 364,9</b>
w tym inwestycyjne	2 100,4
<b>Bieżące</b>	<b>30 935,5</b>
w tym:	
dotacje	10 178,1
świadczenia na rzecz osób fizycznych	6 027,0
wydatki bieżące jednostek budżetowych	14 413,6
w tym:	
wynagrodzenia	7 087,9
składki na obowiązkowe ubezpieczenia społeczne i Fundusz Pracy	1 350,1
zakup materiałów i usług	4 662,5
obsługa długu publicznego	277,9

**Struktura dochodów budżetu gminy według rodzajów w 2014 r.**



**Struktura wydatków budżetu gminy według rodzajów w 2014 r.**



<i>Według działów</i>	W tys. zł	W %
Dochody od osób prawnych i fizycznych	8 375,7	24,9
Różne rozliczenia	8 974,2	26,7
Pomoc społeczna i pozostałe zadania z zakresu polityki społecznej	13 564,4	40,4
Gospodarka mieszkaniowa	301,3	0,9
Oświata i wychowanie	575,5	1,7
Rolnictwo i łowiectwo	661,8	2,0
Gospodarka komunalna i ochrona środowiska	624,5	1,9
Transport i łączność	82,9	0,2
Kultura fizyczna	1,3	0,0
Administracja publiczna	117,6	0,3
Edukacyjna opieka wychowawcza	256,5	0,8
Kultura i ochrona dziedzictwa narodowego	-	-
Bezpieczeństwo publiczne i ochrona przeciwpożarowa	1,9	0,0
Działalność usługowa	-	-
Turystyka	-	-
Pozostałe	77,8	0,2

<i>Według działów</i>	W tys. zł	W %
Oświata i wychowanie	6 944,2	20,9
Pomoc społeczna i pozostałe zadania z zakresu polityki społecznej	15 288,4	45,9
Administracja publiczna	2 849,4	8,6
Gospodarka komunalna i ochrona środowiska	2 002,1	6,0
Transport i łączność	788,3	2,4
Kultura i ochrona dziedzictwa narodowego	1 776,0	5,3
Rolnictwo i łowiectwo	1 010,5	3,0
Gospodarka mieszkaniowa	347,9	1,0
Kultura fizyczna	216,9	0,7
Edukacyjna opieka wychowawcza	572,6	1,7
Bezpieczeństwo publiczne i ochrona przeciwpożarowa	288,5	0,9
Obsługa długu publicznego	277,9	0,8
Działalność usługowa	589,6	1,8
Ochrona zdrowia	125,0	0,4
Turystyka	-	-
Pozostałe	222,9	0,7

Powierzchnia (stan w dniu 1 I 2015 r.) w ha .....	19 416
Liczba miejscowości .....	36
Liczba sołectw .....	12
Ludność (stan w dniu 31 XII 2014 r.) .....	3 969
Dochody budżetu gminy w tys. zł .....	13 860,9
na 1 mieszkańca w zł .....	3 497
w tym dochody własne w zł .....	1 089
Wydatki budżetu gminy w tys. zł .....	15 474,1
na 1 mieszkańca w zł .....	3 904
w tym wydatki inwestycyjne w zł .....	998
Wynik budżetu gminy w tys. zł .....	-1 613,1



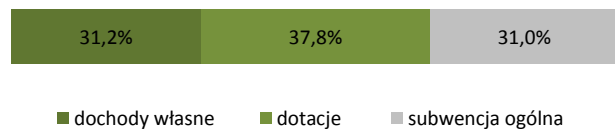
**DOCHODY BUDŻETU GMINY W 2014 R.**

Według rodzajów	W tys. zł
<b>Dochody własne</b>	<b>4 317,4</b>
podatek dochodowy od osób prawnych	90,5
podatek dochodowy od osób fizycznych	1 197,7
podatek rolny	1 740,6
podatek leśny	99,5
podatek od nieruchomości	767,1
podatek od środków transportowych	42,0
podatek od działalności gospodarczej	2,3
podatek od spadków i darowizn	2,9
podatek od czynności cywilnoprawnych	50,4
wpływy z opłaty skarbowej	10,4
wpływy z opłaty eksploatacyjnej	-
wpływy z opłaty targowej	10,3
dochody z majątku	151,0
pozostałe dochody	152,8
<b>Dotacje ogółem</b>	<b>5 244,9</b>
celowe	3 667,0
w tym:	
z budżetu państwa na zadania z zakresu administracji rządowej	2 466,0
z budżetu państwa na zadania własne	1 186,0
z budżetu państwa na zadania realizowane na podstawie porozumień z organami administracji rządowej	0,5
na zadania realizowane na podstawie porozumień między jednostkami samorządu terytorialnego	-
otrzymane z państwowych funduszy celowych	14,5
w ramach programów finansowanych z udziałem środków europejskich	1 577,9
<b>Subwencja ogólna</b>	<b>4 298,7</b>
część wyrównawcza	1 480,2
część oświatowa	2 665,1
część rekompensująca	-
uzupełnienie subwencji ogólnej	153,3
	-

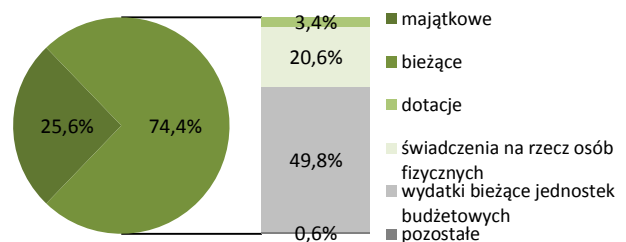
**WYDATKI BUDŻETU GMINY W 2014 R.**

Według rodzajów	W tys. zł
<b>Majątkowe</b>	<b>3 956,6</b>
w tym inwestycyjne	3 956,6
<b>Bieżące</b>	<b>11 517,4</b>
w tym:	
dotacje	519,2
świadczenia na rzecz osób fizycznych	3 188,2
wydatki bieżące jednostek budżetowych	7 701,6
w tym:	
wynagrodzenia	3 913,6
składki na obowiązkowe ubezpieczenia społeczne i Fundusz Pracy	832,7
zakup materiałów i usług	1 902,2
obsługa długu publicznego	57,2

Struktura dochodów budżetu gminy według rodzajów w 2014 r.



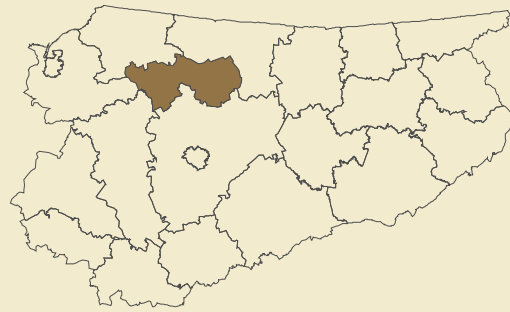
Struktura wydatków budżetu gminy według rodzajów w 2014 r.



Według działów	W tys. zł	W %
Dochody od osób prawnych i fizycznych	4 065,6	29,3
Różne rozliczenia	4 322,0	31,2
Pomoc społeczna i pozostałe zadania z zakresu polityki społecznej	2 802,4	20,2
Gospodarka mieszkaniowa	1 228,8	8,9
Oświata i wychowanie	103,4	0,7
Rolnictwo i łowiectwo	665,6	4,8
Gospodarka komunalna i ochrona środowiska	24,5	0,2
Transport i łączność	-	-
Kultura fizyczna	0,0	0,0
Administracja publiczna	32,2	0,2
Edukacyjna opieka wychowawcza	264,5	1,9
Kultura i ochrona dziedzictwa narodowego	308,1	2,2
Bezpieczeństwo publiczne i ochrona przeciwpożarowa	0,0	0,0
Działalność usługowa	0,5	0,0
Turystyka	-	-
Pozostałe	43,4	0,3

Według działów	W tys. zł	W %
Oświata i wychowanie	3 773,9	24,4
Pomoc społeczna i pozostałe zadania z zakresu polityki społecznej	3 346,5	21,6
Administracja publiczna	1 667,7	10,8
Gospodarka komunalna i ochrona środowiska	281,7	1,8
Transport i łączność	591,8	3,8
Kultura i ochrona dziedzictwa narodowego	985,4	6,4
Rolnictwo i łowiectwo	3 195,8	20,7
Gospodarka mieszkaniowa	895,0	5,8
Kultura fizyczna	97,7	0,6
Edukacyjna opieka wychowawcza	400,9	2,6
Bezpieczeństwo publiczne i ochrona przeciwpożarowa	72,5	0,5
Obsługa długu publicznego	57,2	0,4
Działalność usługowa	23,3	0,2
Ochrona zdrowia	41,3	0,3
Turystyka	-	-
Pozostałe	43,4	0,3

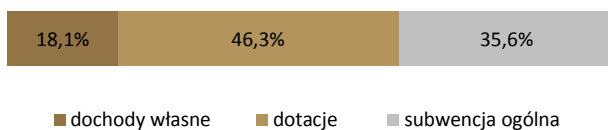
Powierzchnia (stan w dniu 1 I 2015 r.) w ha .....	92 500
Liczba gmin .....	5
Ludność (stan w dniu 31 XII 2014 r.) .....	42 506
Dochody budżetu powiatu w tys. zł .....	82 604,3
na 1 mieszkańca w zł .....	1 942
w tym dochody własne w zł .....	352
Wydatki budżetu powiatu w tys. zł .....	85 981,8
na 1 mieszkańca w zł .....	2 022
w tym wydatki inwestycyjne w zł .....	1 013
Wynik budżetu powiatu w tys. zł .....	-3 377,5



## DOCHODY BUDŻETU POWIATU W 2014 R.

Według rodzajów	W tys. zł
<b>Dochody własne</b>	<b>14 963,0</b>
podatek dochodowy od osób prawnych	92,9
podatek dochodowy od osób fizycznych	4 758,5
dochody z majątku	391,5
pozostałe dochody	9 720,2
<b>Dotacje ogółem</b>	<b>38 210,2</b>
celowe	14 395,7
w tym:	
z budżetu państwa na zadania z zakresu administracji rządowej	6 799,0
z budżetu państwa na zadania własne	1 667,0
z budżetu państwa na zadania realizowane na podstawie porozumień z organami administracji rządowej	139,9
na zadania realizowane na podstawie porozumień między jednostkami samorządu terytorialnego	5 616,0
otrzymane z państwowych funduszy celowych	156,7
w ramach programów finansowanych z udziałem środków europejskich	23 814,5
<b>Subwencja ogólna</b>	<b>29 431,1</b>
część wyrównawcza	4 989,5
część oświatowa	21 626,6
część równoważąca	2 815,0
uzupełnienie subwencji ogólnej	-

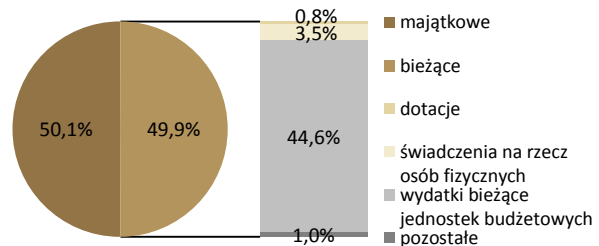
## Struktura dochodów budżetu powiatu według rodzajów w 2014 r.



## WYDATKI BUDŻETU POWIATU W 2014 R.

Według rodzajów	W tys. zł
<b>Majątkowe</b>	<b>43 061,3</b>
w tym inwestycyjne	43 061,3
<b>Bieżące</b>	<b>42 920,5</b>
w tym:	
dotacje	676,5
świadczenia na rzecz osób fizycznych	2 969,8
wydatki bieżące jednostek budżetowych	38 363,6
w tym:	
wynagrodzenia	24 749,8
składki na obowiązkowe ubezpieczenia społeczne i Fundusz Pracy	4 236,2
zakup materiałów i usług	5 116,4
obsługa długu publicznego	899,0

## Struktura wydatków budżetu powiatu według rodzajów w 2014 r.



## Dochody, wydatki i wynik budżetu powiatu w 2014 r. (w tys. zł)



Według działów	W tys. zł	W %
Różne rozliczenia	29 431,1	35,6
Pomoc społeczna i pozostałe zadania z zakresu polityki społecznej	2 758,6	3,3
Dochody od osób prawnych i fizycznych	4 851,3	5,9
Transport i łączność	3 566,0	4,3
Bezpieczeństwo publiczne i ochrona przeciwpożarowa	3 378,5	4,1
Ochrona zdrowia	2 425,8	2,9
Administracja publiczna	32 857,3	39,8
Gospodarka mieszkaniowa	214,6	0,3
Oświata i wychowanie	1 574,9	1,9
Działalność usługowa	596,1	0,7
Edukacyjna opieka wychowawcza	383,6	0,5
Gospodarka komunalna i ochrona środowiska	61,6	0,1
Leśnictwo	108,9	0,1
Rolnictwo i łowiectwo	3,0	0,0
Turystyka	341,9	0,4
Pozostałe	51,0	0,1

Według działów	W tys. zł	W %
Oświata i wychowanie	14 900,7	17,3
Pomoc społeczna i pozostałe zadania z zakresu polityki społecznej	7 321,5	8,5
Transport i łączność	8 109,1	9,4
Administracja publiczna	41 155,7	47,9
Edukacyjna opieka wychowawcza	6 346,2	7,4
Ochrona zdrowia	2 544,2	3,0
Bezpieczeństwo publiczne i ochrona przeciwpożarowa	3 431,6	4,0
Działalność usługowa	378,1	0,4
Obsługa długu publicznego	899,0	1,0
Gospodarka komunalna i ochrona środowiska	76,1	0,1
Leśnictwo	141,4	0,2
Gospodarka mieszkaniowa	107,9	0,1
Kultura i ochrona dziedzictwa narodowego	127,2	0,1
Turystyka	350,7	0,4
Rolnictwo i łowiectwo	3,0	0,0
Pozostałe	89,6	0,1



Powierzchnia (stan w dniu 1 I 2015 r.) w ha .....	14 509
Liczba miejscowości .....	18
Liczba sołectw .....	18
Ludność (stan w dniu 31 XII 2014 r.) .....	3 338
Dochody budżetu gminy w tys. zł .....	12 590,9
na 1 mieszkańca w zł .....	3 760
w tym dochody własne w zł .....	1 499
Wydatki budżetu gminy w tys. zł .....	13 195,8
na 1 mieszkańca w zł .....	3 940
w tym wydatki inwestycyjne w zł .....	557
Wynik budżetu gminy w tys. zł .....	-604,9



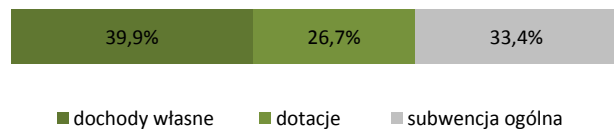
**DOCHODY BUDŻETU GMINY W 2014 R.**

<i>Według rodzajów</i>	W tys. zł
<b>Dochody własne</b>	<b>5 021,0</b>
podatek dochodowy od osób prawnych	0,3
podatek dochodowy od osób fizycznych	737,1
podatek rolny	1 384,8
podatek leśny	46,2
podatek od nieruchomości	623,6
podatek od środków transportowych	67,4
podatek od działalności gospodarczej	-1,4
podatek od spadków i darowizn	8,5
podatek od czynności cywilnoprawnych	39,4
wpływy z opłaty skarbowej	15,2
wpływy z opłaty eksploatacyjnej	44,9
wpływy z opłaty targowej	-
dochody z majątku	274,6
pozostałe dochody	1 780,5
<b>Dotacje ogółem</b>	<b>3 358,7</b>
celowe	2 534,4
w tym:	
z budżetu państwa na zadania z zakresu administracji rządowej	1 741,7
z budżetu państwa na zadania własne	707,5
z budżetu państwa na zadania realizowane na podstawie porozumień z organami administracji rządowej	2,6
na zadania realizowane na podstawie porozumień między jednostkami samorządu terytorialnego otrzymane z państwowych funduszy celowych	82,6
w ramach programów finansowanych z udziałem środków europejskich	-
<b>Subwencja ogólna</b>	<b>4 211,2</b>
część wyrównawcza	1 644,3
część oświatowa	2 566,8
część rekompensująca	-
część równoważąca	-
uzupełnienie subwencji ogólnej	-

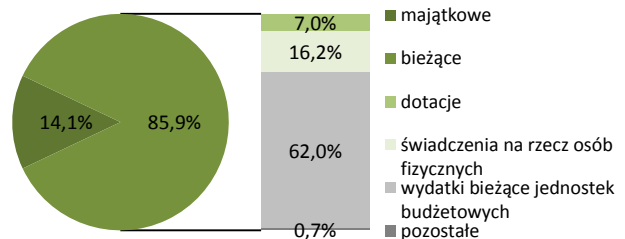
**WYDATKI BUDŻETU GMINY W 2014 R.**

<i>Według rodzajów</i>	W tys. zł
<b>Majątkowe</b>	<b>1 866,1</b>
w tym inwestycyjne	1 866,1
<b>Bieżące</b>	<b>11 329,7</b>
w tym:	
dotacje	927,3
świadczenia na rzecz osób fizycznych	2 135,4
wydatki bieżące jednostek budżetowych	8 175,9
w tym:	
wynagrodzenia	4 113,3
składki na obowiązkowe ubezpieczenia społeczne i Fundusz Pracy	704,4
zakup materiałów i usług	2 700,1
obsługa długu publicznego	60,3

**Struktura dochodów budżetu gminy według rodzajów w 2014 r.**



**Struktura wydatków budżetu gminy według rodzajów w 2014 r.**



<i>Według działów</i>	W tys. zł	W %
Dochody od osób prawnych i fizycznych	3 345,2	26,6
Różne rozliczenia	5 033,2	40,0
Pomoc społeczna i pozostałe zadania z zakresu polityki społecznej	2 161,1	17,2
Gospodarka mieszkaniowa	283,0	2,2
Oświata i wychowanie	188,1	1,5
Rolnictwo i łowiectwo	293,1	2,3
Gospodarka komunalna i ochrona środowiska	663,8	5,3
Transport i łączność	-	-
Kultura fizyczna	18,1	0,1
Administracja publiczna	112,9	0,9
Edukacyjna opieka wychowawcza	95,9	0,8
Kultura i ochrona dziedzictwa narodowego	3,9	0,0
Bezpieczeństwo publiczne i ochrona przeciwpożarowa	5,0	0,0
Działalność usługowa	-	-
Turystyka	-	-
Pozostałe	387,5	3,1

<i>Według działów</i>	W tys. zł	W %
Oświata i wychowanie	4 255,9	32,3
Pomoc społeczna i pozostałe zadania z zakresu polityki społecznej	2 583,8	19,6
Administracja publiczna	1 907,7	14,5
Gospodarka komunalna i ochrona środowiska	1 365,0	10,3
Transport i łączność	892,8	6,8
Kultura i ochrona dziedzictwa narodowego	171,9	1,3
Rolnictwo i łowiectwo	384,7	2,9
Gospodarka mieszkaniowa	242,5	1,8
Kultura fizyczna	90,5	0,7
Edukacyjna opieka wychowawcza	258,1	2,0
Bezpieczeństwo publiczne i ochrona przeciwpożarowa	72,6	0,6
Obsługa długu publicznego	60,3	0,5
Działalność usługowa	-	-
Ochrona zdrowia	16,6	0,1
Turystyka	-	-
Pozostałe	893,6	6,8

Powierzchnia (stan w dniu 1 I 2015 r.) w ha .....	1 435
Liczba miejscowości .....	1
Liczba sołectw .....	-
Ludność (stan w dniu 31 XII 2014 r.) .....	16 332
Dochody budżetu gminy w tys. zł .....	59 962,1
na 1 mieszkańca w zł .....	3 676
w tym dochody własne w zł .....	2 243
Wydatki budżetu gminy w tys. zł .....	61 668,3
na 1 mieszkańca w zł .....	3 781
w tym wydatki inwestycyjne w zł .....	912
Wynik budżetu gminy w tys. zł .....	-1 706,3




**DOCHODY BUDŻETU GMINY W 2014 R.**

Według rodzajów	W tys. zł
<b>Dochody własne</b>	<b>36 595,5</b>
podatek dochodowy od osób prawnych	294,5
podatek dochodowy od osób fizycznych	10 014,1
podatek rolny	90,3
podatek leśny	0,4
podatek od nieruchomości	7 806,9
podatek od środków transportowych	391,9
podatek od działalności gospodarczej	9,6
podatek od spadków i darowizn	80,7
podatek od czynności cywilnoprawnych	400,2
wpływy z opłaty skarbowej	160,4
wpływy z opłaty eksploatacyjnej	-
wpływy z opłaty targowej	21,9
dochody z majątku	4 468,2
pozostałe dochody	12 856,2
<b>Dotacje ogółem</b>	<b>11 615,1</b>
celowe	11 365,8
w tym:	
z budżetu państwa na zadania z zakresu administracji rządowej	5 609,6
z budżetu państwa na zadania własne	4 501,9
z budżetu państwa na zadania realizowane na podstawie porozumień z organami administracji rządowej	10,2
na zadania realizowane na podstawie porozumień między jednostkami samorządu terytorialnego otrzymane z państwowych funduszy celowych	1 244,2
w ramach programów finansowanych z udziałem środków europejskich	-
	249,2
<b>Subwencja ogólna</b>	<b>11 751,5</b>
część wyrównawcza	1 717,6
część oświatowa	9 352,0
część rekompensująca	-
część równoważąca	681,9
uzupełnienie subwencji ogólnej	-

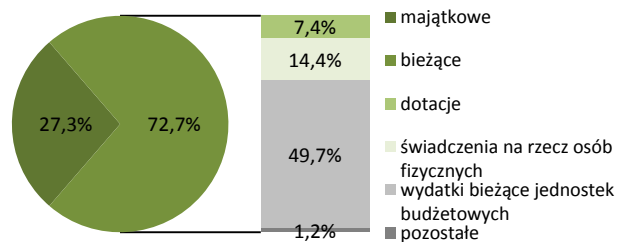
**WYDATKI BUDŻETU GMINY W 2014 R.**

Według rodzajów	W tys. zł
<b>Majątkowe</b>	<b>16 846,4</b>
w tym inwestycyjne	14 868,4
<b>Bieżące</b>	<b>44 821,9</b>
w tym:	
dotacje	4 533,4
świadczenia na rzecz osób fizycznych	8 876,3
wydatki bieżące jednostek budżetowych	30 677,9
w tym:	
wynagrodzenia	14 070,4
składki na obowiązkowe ubezpieczenia społeczne i Fundusz Pracy	2 605,6
zakup materiałów i usług	11 683,9
obsługa długu publicznego	727,6

Struktura dochodów budżetu gminy według rodzajów w 2014 r.



Struktura wydatków budżetu gminy według rodzajów w 2014 r.



Według działów	W tys. zł	W %
Dochody od osób prawnych i fizycznych	22 894,8	38,2
Różne rozliczenia	15 479,9	25,8
Pomoc społeczna i pozostałe zadania z zakresu polityki społecznej	8 281,9	13,8
Gospodarka mieszkaniowa	5 654,1	9,4
Oświata i wychowanie	1 319,9	2,2
Rolnictwo i łowiectwo	21,9	0,0
Gospodarka komunalna i ochrona środowiska	2 187,7	3,6
Transport i łączność	1 674,9	2,8
Kultura fizyczna	52,5	0,1
Administracja publiczna	605,5	1,0
Edukacyjna opieka wychowawcza	329,9	0,6
Kultura i ochrona dziedzictwa narodowego	1 296,0	2,2
Bezpieczeństwo publiczne i ochrona przeciwpożarowa	12,9	0,0
Działalność usługowa	10,2	0,0
Turystyka	18,6	0,0
Pozostałe	121,4	0,2

Według działów	W tys. zł	W %
Oświata i wychowanie	15 529,2	25,2
Pomoc społeczna i pozostałe zadania z zakresu polityki społecznej	11 905,2	19,3
Administracja publiczna	4 475,7	7,3
Gospodarka komunalna i ochrona środowiska	11 140,5	18,1
Transport i łączność	6 625,6	10,7
Kultura i ochrona dziedzictwa narodowego	3 833,4	6,2
Rolnictwo i łowiectwo	23,7	0,0
Gospodarka mieszkaniowa	3 662,5	5,9
Kultura fizyczna	1 593,2	2,6
Edukacyjna opieka wychowawcza	623,7	1,0
Bezpieczeństwo publiczne i ochrona przeciwpożarowa	413,7	0,7
Obsługa długu publicznego	727,6	1,2
Działalność usługowa	10,2	0,0
Ochrona zdrowia	380,6	0,6
Turystyka	602,3	1,0
Pozostałe	121,1	0,2

Powierzchnia (stan w dniu 1 I 2015 r.) w ha .....	37 212
Liczba miejscowości .....	57
Liczba sołectw .....	40
Ludność (stan w dniu 31 XII 2014 r.) .....	6 771
Dochody budżetu gminy w tys. zł .....	22 457,5
na 1 mieszkańca w zł .....	3 295
w tym dochody własne w zł .....	1 433
Wydatki budżetu gminy w tys. zł .....	22 237,9
na 1 mieszkańca w zł .....	3 263
w tym wydatki inwestycyjne w zł .....	377
Wynik budżetu gminy w tys. zł .....	219,6



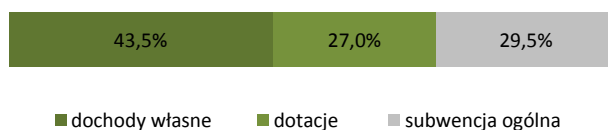
**DOCHODY BUDŻETU GMINY W 2014 R.**

Według rodzajów	W tys. zł
<b>Dochody własne</b>	<b>9 764,2</b>
podatek dochodowy od osób prawnych	1,5
podatek dochodowy od osób fizycznych	1 614,1
podatek rolny	2 703,5
podatek leśny	267,5
podatek od nieruchomości	2 500,4
podatek od środków transportowych	37,1
podatek od działalności gospodarczej	-
podatek od spadków i darowizn	6,6
podatek od czynności cywilnoprawnych	129,0
wpływy z opłaty skarbowej	21,6
wpływy z opłaty eksploatacyjnej	-
wpływy z opłaty targowej	0,1
dochody z majątku	719,1
pozostałe dochody	1 763,7
<b>Dotacje ogółem</b>	<b>6 071,1</b>
celowe	5 097,7
w tym:	
z budżetu państwa na zadania z zakresu administracji rządowej	3 954,1
z budżetu państwa na zadania własne	1 102,8
z budżetu państwa na zadania realizowane na podstawie porozumień z organami administracji rządowej	18,0
na zadania realizowane na podstawie porozumień między jednostkami samorządu terytorialnego	2,8
otrzymane z państwowych funduszy celowych	-
w ramach programów finansowanych z udziałem środków europejskich	973,4
<b>Subwencja ogólna</b>	<b>6 622,2</b>
część wyrównawcza	2 391,1
część oświatowa	4 145,7
część rekompensująca	-
część równoważąca	85,5
uzupełnienie subwencji ogólnej	-

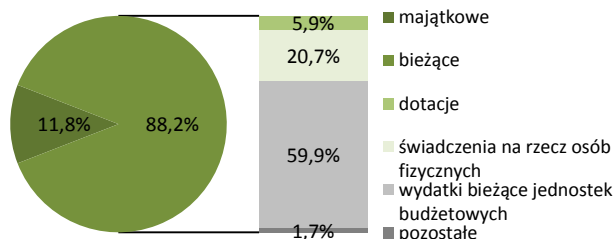
**WYDATKI BUDŻETU GMINY W 2014 R.**

Według rodzajów	W tys. zł
<b>Majątkowe</b>	<b>2 627,1</b>
w tym inwestycyjne	2 567,1
<b>Bieżące</b>	<b>19 610,9</b>
w tym:	
dotacje	1 301,9
świadczenia na rzecz osób fizycznych	4 601,3
wydatki bieżące jednostek budżetowych	13 313,8
w tym:	
wynagrodzenia	7 100,7
składki na obowiązkowe ubezpieczenia społeczne i Fundusz Pracy	1 277,3
zakup materiałów i usług	3 813,4
obsługa długu publicznego	313,6

Struktura dochodów budżetu gminy według rodzajów w 2014 r.



Struktura wydatków budżetu gminy według rodzajów w 2014 r.



Według działów	W tys. zł	W %
Dochody od osób prawnych i fizycznych	7 936,3	35,3
Różne rozliczenia	6 689,0	29,8
Pomoc społeczna i pozostałe zadania z zakresu polityki społecznej	4 996,7	22,2
Gospodarka mieszkaniowa	450,1	2,0
Oświata i wychowanie	340,1	1,5
Rolnictwo i łowiectwo	1 162,4	5,2
Gospodarka komunalna i ochrona środowiska	137,7	0,6
Transport i łączność	-	-
Kultura fizyczna	255,9	1,1
Administracja publiczna	129,1	0,6
Edukacyjna opieka wychowawcza	204,2	0,9
Kultura i ochrona dziedzictwa narodowego	64,3	0,3
Bezpieczeństwo publiczne i ochrona przeciwpożarowa	7,7	0,0
Działalność usługowa	18,0	0,1
Turystyka	-	-
Pozostałe	66,0	0,3

Według działów	W tys. zł	W %
Oświata i wychowanie	6 165,4	27,7
Pomoc społeczna i pozostałe zadania z zakresu polityki społecznej	5 933,0	26,7
Administracja publiczna	3 657,6	16,4
Gospodarka komunalna i ochrona środowiska	1 063,3	4,8
Transport i łączność	2 177,6	9,8
Kultura i ochrona dziedzictwa narodowego	902,3	4,1
Rolnictwo i łowiectwo	843,2	3,8
Gospodarka mieszkaniowa	420,6	1,9
Kultura fizyczna	73,3	0,3
Edukacyjna opieka wychowawcza	446,9	2,0
Bezpieczeństwo publiczne i ochrona przeciwpożarowa	113,2	0,5
Obsługa długu publicznego	313,6	1,4
Działalność usługowa	23,0	0,1
Ochrona zdrowia	38,8	0,2
Turystyka	-	-
Pozostałe	66,0	0,3

Powierzchnia (stan w dniu 1 I 2015 r.) w ha .....	14 921
Liczba miejscowości .....	19
Liczba sołectw .....	13
Ludność (stan w dniu 31 XII 2014 r.) .....	3 668
Dochody budżetu gminy w tys. zł .....	15 400,1
na 1 mieszkańca w zł .....	4 202
w tym dochody własne w zł .....	1 204
Wydatki budżetu gminy w tys. zł .....	15 418,1
na 1 mieszkańca w zł .....	4 207
w tym wydatki inwestycyjne w zł .....	856
Wynik budżetu gminy w tys. zł .....	-18,0



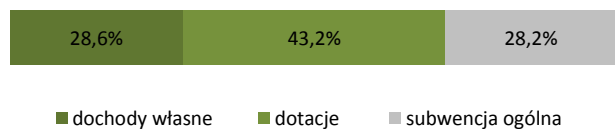
**DOCHODY BUDŻETU GMINY W 2014 R.**

Według rodzajów	W tys. zł	
<b>Dochody własne</b>	<b>4 410,9</b>	
podatek dochodowy od osób prawnych	9,5	
podatek dochodowy od osób fizycznych	827,5	
podatek rolny	1 432,2	
podatek leśny	64,1	
podatek od nieruchomości	506,5	
podatek od środków transportowych	39,1	
podatek od działalności gospodarczej	1,4	
podatek od spadków i darowizn	5,4	
podatek od czynności cywilnoprawnych	45,8	
wpływy z opłaty skarbowej	14,0	
wpływy z opłaty eksploatacyjnej	-	
wpływy z opłaty targowej	0,2	
dochody z majątku	154,8	
pozostałe dochody	1 310,4	
<b>Dotacje ogółem</b>	<b>6 647,8</b>	
celowe	5 884,4	
w tym:		
z budżetu państwa na zadania z zakresu administracji rządowej	3 705,6	
z budżetu państwa na zadania własne	1 670,8	
z budżetu państwa na zadania realizowane na podstawie porozumień z organami administracji rządowej	-	
na zadania realizowane na podstawie porozumień między jednostkami samorządu terytorialnego	-	
otrzymane z państwowych funduszy celowych	235,7	
w ramach programów finansowanych z udziałem środków europejskich	763,4	
<b>Subwencja ogólna</b>	<b>4 341,4</b>	
część wyrównawcza	1 289,8	
część oświatowa	3 032,2	
część rekompensująca	-	
uzupełnienie subwencji ogólnej	19,5	

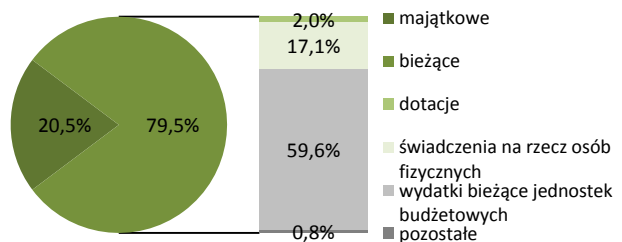
**WYDATKI BUDŻETU GMINY W 2014 R.**

Według rodzajów	W tys. zł	
<b>Majątkowe</b>	<b>3 166,9</b>	
w tym inwestycyjne	3 136,9	
<b>Bieżące</b>	<b>12 251,2</b>	
w tym:		
dotacje	310,0	
świadczenia na rzecz osób fizycznych	2 639,8	
wydatki bieżące jednostek budżetowych	9 188,4	
w tym:		
wynagrodzenia	4 519,5	
składki na obowiązkowe ubezpieczenia społeczne i Fundusz Pracy	864,9	
zakup materiałów i usług	2 915,5	
obsługa długu publicznego	62,9	

Struktura dochodów budżetu gminy według rodzajów w 2014 r.



Struktura wydatków budżetu gminy według rodzajów w 2014 r.



Według działów	W tys. zł	W %
Dochody od osób prawnych i fizycznych	3 369,1	21,9
Różne rozliczenia	4 930,4	32,0
Pomoc społeczna i pozostałe zadania z zakresu polityki społecznej	4 692,1	30,5
Gospodarka mieszkaniowa	156,4	1,0
Oświata i wychowanie	151,8	1,0
Rolnictwo i łowiectwo	627,8	4,1
Gospodarka komunalna i ochrona środowiska	235,0	1,5
Transport i łączność	845,7	5,5
Kultura fizyczna	9,7	0,1
Administracja publiczna	28,4	0,2
Edukacyjna opieka wychowawcza	116,0	0,8
Kultura i ochrona dziedzictwa narodowego	187,7	1,2
Bezpieczeństwo publiczne i ochrona przeciwpożarowa	19,0	0,1
Działalność usługowa	1,6	0,0
Turystyka	-	-
Pozostałe	29,3	0,2

Według działów	W tys. zł	W %
Oświata i wychowanie	4 094,3	26,6
Pomoc społeczna i pozostałe zadania z zakresu polityki społecznej	5 175,8	33,6
Administracja publiczna	1 743,2	11,3
Gospodarka komunalna i ochrona środowiska	841,7	5,5
Transport i łączność	1 685,4	10,9
Kultura i ochrona dziedzictwa narodowego	741,4	4,8
Rolnictwo i łowiectwo	510,8	3,3
Gospodarka mieszkaniowa	150,7	1,0
Kultura fizyczna	92,6	0,6
Edukacyjna opieka wychowawcza	148,4	1,0
Bezpieczeństwo publiczne i ochrona przeciwpożarowa	107,4	0,7
Obsługa długu publicznego	65,5	0,4
Działalność usługowa	5,2	0,0
Ochrona zdrowia	28,8	0,2
Turystyka	-	-
Pozostałe	26,7	0,2

Powierzchnia (stan w dniu 1 I 2015 r.) w ha .....	24 423
Liczba miejscowości .....	29
Liczba sołectw .....	20
Ludność (stan w dniu 31 XII 2014 r.) .....	12 397
Dochody budżetu gminy w tys. zł .....	42 718,2
na 1 mieszkańca w zł .....	3 449
w tym dochody własne w zł .....	1 526
Wydatki budżetu gminy w tys. zł .....	43 478,0
na 1 mieszkańca w zł .....	3 511
w tym wydatki inwestycyjne w zł .....	558
Wynik budżetu gminy w tys. zł .....	-759,8



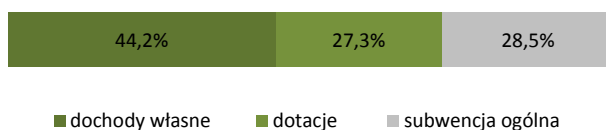
**DOCHODY BUDŻETU GMINY W 2014 R.**

<i>Według rodzajów</i>	W tys. zł
<b>Dochody własne</b>	<b>18 897,7</b>
podatek dochodowy od osób prawnych	140,7
podatek dochodowy od osób fizycznych	4 230,0
podatek rolny	1 285,2
podatek leśny	213,9
podatek od nieruchomości	3 766,3
podatek od środków transportowych	238,0
podatek od działalności gospodarczej	13,1
podatek od spadków i darowizn	40,8
podatek od czynności cywilnoprawnych	275,0
wpływy z opłaty skarbowej	31,4
wpływy z opłaty eksploatacyjnej	-
wpływy z opłaty targowej	31,4
dochody z majątku	1 485,3
pozostałe dochody	7 146,7
<b>Dotacje ogółem</b>	<b>11 651,3</b>
celowe	10 974,5
w tym:	
z budżetu państwa na zadania z zakresu administracji rządowej	5 841,6
z budżetu państwa na zadania własne	4 408,3
z budżetu państwa na zadania realizowane na podstawie porozumień z organami administracji rządowej	2,0
na zadania realizowane na podstawie porozumień między jednostkami samorządu terytorialnego	40,0
otrzymane z państwowych funduszy celowych	20,9
w ramach programów finansowanych z udziałem środków europejskich	676,8
<b>Subwencja ogólna</b>	<b>12 169,2</b>
część wyrównawcza	5 250,7
część oświatowa	6 863,5
część rekompensująca	-
część równoważąca	55,1
uzupełnienie subwencji ogólnej	-

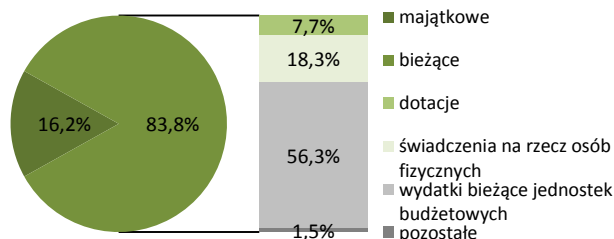
**WYDATKI BUDŻETU GMINY W 2014 R.**

<i>Według rodzajów</i>	W tys. zł
<b>Majątkowe</b>	<b>7 022,2</b>
w tym inwestycyjne	6 905,2
<b>Bieżące</b>	<b>36 455,8</b>
w tym:	
dotacje	3 352,1
świadczenia na rzecz osób fizycznych	7 940,8
wydatki bieżące jednostek budżetowych	24 480,7
w tym:	
wynagrodzenia	11 386,3
składki na obowiązkowe ubezpieczenia społeczne i Fundusz Pracy	2 052,8
zakup materiałów i usług	9 186,1
obsługa długu publicznego	656,0

**Struktura dochodów budżetu gminy według rodzajów w 2014 r.**



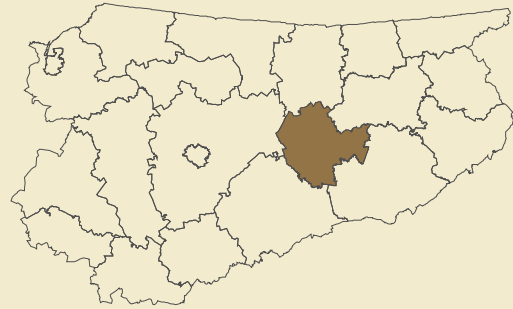
**Struktura wydatków budżetu gminy według rodzajów w 2014 r.**



<i>Według działów</i>	W tys. zł	W %
Dochody od osób prawnych i fizycznych	12 317,5	28,8
Różne rozliczenia	12 180,2	28,5
Pomoc społeczna i pozostałe zadania z zakresu polityki społecznej	7 984,0	18,7
Gospodarka mieszkaniowa	3 290,9	7,7
Oświata i wychowanie	468,4	1,1
Rolnictwo i łowiectwo	569,9	1,3
Gospodarka komunalna i ochrona środowiska	3 000,6	7,0
Transport i łączność	1 943,6	4,5
Kultura fizyczna	118,9	0,3
Administracja publiczna	164,4	0,4
Edukacyjna opieka wychowawcza	306,4	0,7
Kultura i ochrona dziedzictwa narodowego	-	-
Bezpieczeństwo publiczne i ochrona przeciwpożarowa	301,5	0,7
Działalność usługowa	2,0	0,0
Turystyka	-	-
Pozostałe	69,9	0,2

<i>Według działów</i>	W tys. zł	W %
Oświata i wychowanie	11 949,3	27,5
Pomoc społeczna i pozostałe zadania z zakresu polityki społecznej	10 394,5	23,9
Administracja publiczna	3 947,6	9,1
Gospodarka komunalna i ochrona środowiska	6 180,9	14,2
Transport i łączność	3 325,1	7,6
Kultura i ochrona dziedzictwa narodowego	1 101,6	2,5
Rolnictwo i łowiectwo	598,0	1,4
Gospodarka mieszkaniowa	2 761,2	6,4
Kultura fizyczna	962,6	2,2
Edukacyjna opieka wychowawcza	544,2	1,3
Bezpieczeństwo publiczne i ochrona przeciwpożarowa	665,6	1,5
Obsługa długu publicznego	656,0	1,5
Działalność usługowa	54,9	0,1
Ochrona zdrowia	195,6	0,4
Turystyka	71,1	0,2
Pozostałe	69,9	0,2

Powierzchnia (stan w dniu 1 I 2015 r.) w ha .....	106 538
Liczba gmin .....	5
Ludność (stan w dniu 31 XII 2014 r.) .....	50 901
Dochody budżetu powiatu w tys. zł .....	53 893,4
na 1 mieszkańca w zł .....	1 056
w tym dochody własne w zł .....	248
Wydatki budżetu powiatu w tys. zł .....	55 539,5
na 1 mieszkańca w zł .....	1 088
w tym wydatki inwestycyjne w zł .....	16
Wynik budżetu powiatu w tys. zł .....	-1 646,1



## DOCHODY BUDŻETU POWIATU W 2014 R.

Według rodzajów	W tys. zł
<b>Dochody własne</b>	<b>12 652,5</b>
podatek dochodowy od osób prawnych	164,5
podatek dochodowy od osób fizycznych	6 427,5
dochody z majątku	506,7
pozostałe dochody	5 553,8
<b>Dotacje ogółem</b>	<b>14 271,1</b>
celowe	12 523,3
w tym:	
z budżetu państwa na zadania z zakresu administracji rządowej	6 502,6
z budżetu państwa na zadania własne	4 778,3
z budżetu państwa na zadania realizowane na podstawie porozumień z organami administracji rządowej	5,3
na zadania realizowane na podstawie porozumień między jednostkami samorządu terytorialnego	832,9
otrzymane z państwowych funduszy celowych	358,2
w ramach programów finansowanych z udziałem środków europejskich	1 747,7
<b>Subwencja ogólna</b>	<b>26 969,9</b>
część wyrównawcza	4 582,5
część oświatowa	20 467,6
część równoważąca	1 838,9
uzupełnienie subwencji ogólnej	80,9

## Struktura dochodów budżetu powiatu według rodzajów w 2014 r.

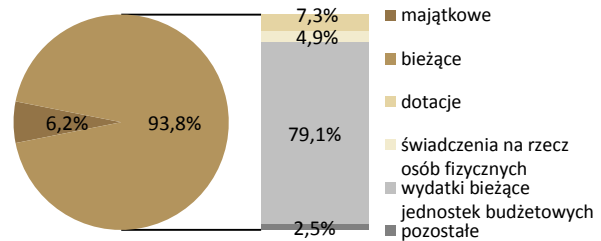


■ dochody własne ■ dotacje ■ subwencja ogólna

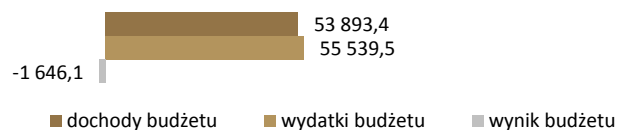
## WYDATKI BUDŻETU POWIATU W 2014 R.

Według rodzajów	W tys. zł
<b>Majątkowe</b>	<b>3 455,5</b>
w tym inwestycyjne	818,5
<b>Bieżące</b>	<b>52 084,0</b>
w tym:	
dotacje	4 029,4
świadczenia na rzecz osób fizycznych	2 698,0
wydatki bieżące jednostek budżetowych	43 907,7
w tym:	
wynagrodzenia	27 090,2
składki na obowiązkowe ubezpieczenia społeczne i Fundusz Pracy	4 832,1
zakup materiałów i usług	6 649,0
obsługa długu publicznego	1 391,7

## Struktura wydatków budżetu powiatu według rodzajów w 2014 r.



## Dochody, wydatki i wynik budżetu powiatu w 2014 r. (w tys. zł)



■ dochody budżetu ■ wydatki budżetu ■ wynik budżetu

Według działów	W tys. zł	W %
Różne rozliczenia	27 018,1	50,1
Pomoc społeczna i pozostałe zadania z zakresu polityki społecznej	8 580,9	15,9
Dochody od osób prawnych i fizycznych	6 592,0	12,2
Transport i łączność	658,9	1,2
Bezpieczeństwo publiczne i ochrona przeciwpożarowa	3 444,8	6,4
Ochrona zdrowia	3 839,8	7,1
Administracja publiczna	1 334,4	2,5
Gospodarka mieszkaniowa	671,8	1,2
Oświata i wychowanie	419,0	0,8
Działalność usługowa	712,8	1,3
Edukacyjna opieka wychowawcza	125,6	0,2
Gospodarka komunalna i ochrona środowiska	255,6	0,5
Leśnictwo	182,4	0,3
Rolnictwo i łowiectwo	-	-
Turystyka	-	-
Pozostałe	57,3	0,1

Według działów	W tys. zł	W %
Oświata i wychowanie	18 308,7	33,0
Pomoc społeczna i pozostałe zadania z zakresu polityki społecznej	13 185,1	23,7
Transport i łączność	2 191,6	3,9
Administracja publiczna	5 556,6	10,0
Edukacyjna opieka wychowawcza	3 720,4	6,7
Ochrona zdrowia	6 476,8	11,7
Bezpieczeństwo publiczne i ochrona przeciwpożarowa	3 462,5	6,2
Działalność usługowa	497,7	0,9
Obsługa długu publicznego	1 420,3	2,6
Gospodarka komunalna i ochrona środowiska	59,0	0,1
Leśnictwo	220,5	0,4
Gospodarka mieszkaniowa	320,1	0,6
Kultura i ochrona dziedzictwa narodowego	12,3	0,0
Turystyka	36,9	0,1
Rolnictwo i łowiectwo	-	-
Pozostałe	71,3	0,1

Powierzchnia (stan w dniu 1 I 2015 r.) w ha .....	25 630
Liczba miejscowości .....	35
Liczba sołectw .....	17
Ludność (stan w dniu 31 XII 2014 r.) .....	8 348
Dochody budżetu gminy w tys. zł .....	34 948,5
na 1 mieszkańca w zł .....	4 170
w tym dochody własne w zł .....	2 193
Wydatki budżetu gminy w tys. zł .....	35 712,1
na 1 mieszkańca w zł .....	4 262
w tym wydatki inwestycyjne w zł .....	602
Wynik budżetu gminy w tys. zł .....	-763,6



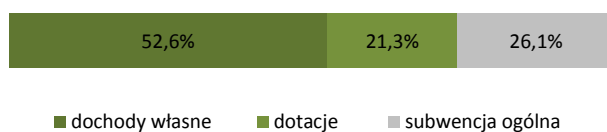
**DOCHODY BUDŻETU GMINY W 2014 R.**

Według rodzajów	W tys. zł
<b>Dochody własne</b>	<b>18 377,3</b>
podatek dochodowy od osób prawnych	66,6
podatek dochodowy od osób fizycznych	3 313,0
podatek rolny	967,2
podatek leśny	149,7
podatek od nieruchomości	5 625,2
podatek od środków transportowych	106,0
podatek od działalności gospodarczej	19,5
podatek od spadków i darowizn	4,4
podatek od czynności cywilnoprawnych	558,5
wpływy z opłaty skarbowej	36,9
wpływy z opłaty eksploatacyjnej	5,4
wpływy z opłaty targowej	56,8
dochody z majątku	2 223,9
pozostałe dochody	5 244,4
<b>Dotacje ogółem</b>	<b>7 449,9</b>
celowe	6 458,7
w tym:	
z budżetu państwa na zadania z zakresu administracji rządowej	4 571,4
z budżetu państwa na zadania własne	1 351,3
z budżetu państwa na zadania realizowane na podstawie porozumień z organami administracji rządowej	-
na zadania realizowane na podstawie porozumień między jednostkami samorządu terytorialnego otrzymane z państwowych funduszy celowych	536,0
w ramach programów finansowanych z udziałem środków europejskich	991,1
<b>Subwencja ogólna</b>	<b>9 121,4</b>
część wyrównawcza	2 294,4
część oświatowa	6 655,6
część rekompensująca	-
część równoważąca	171,3
uzupełnienie subwencji ogólnej	-

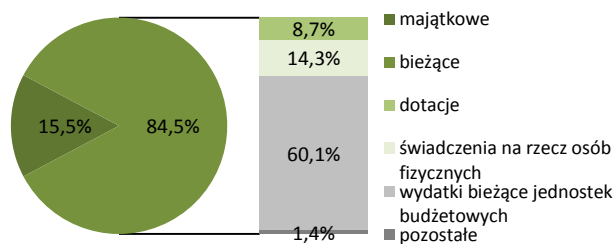
**WYDATKI BUDŻETU GMINY W 2014 R.**

Według rodzajów	W tys. zł
<b>Majątkowe</b>	<b>5 548,1</b>
w tym inwestycyjne	5 045,1
<b>Bieżące</b>	<b>30 164,0</b>
w tym:	
dotacje	3 108,0
świadczenia na rzecz osób fizycznych	5 113,8
wydatki bieżące jednostek budżetowych	21 466,7
w tym:	
wynagrodzenia	9 628,7
składki na obowiązkowe ubezpieczenia społeczne i Fundusz Pracy	1 760,1
zakup materiałów i usług	7 015,6
obsługa długu publicznego	439,0

**Struktura dochodów budżetu gminy według rodzajów w 2014 r.**



**Struktura wydatków budżetu gminy według rodzajów w 2014 r.**



Według działów	W tys. zł	W %
Dochody od osób prawnych i fizycznych	12 753,7	36,5
Różne rozliczenia	9 170,1	26,2
Pomoc społeczna i pozostałe zadania z zakresu polityki społecznej	6 045,6	17,3
Gospodarka mieszkaniowa	2 548,1	7,3
Oświata i wychowanie	658,3	1,9
Rolnictwo i łowiectwo	404,8	1,2
Gospodarka komunalna i ochrona środowiska	290,6	0,8
Transport i łączność	2 218,1	6,3
Kultura fizyczna	525,0	1,5
Administracja publiczna	94,9	0,3
Edukacyjna opieka wychowawcza	174,0	0,5
Kultura i ochrona dziedzictwa narodowego	-	-
Bezpieczeństwo publiczne i ochrona przeciwpożarowa	-	-
Działalność usługowa	-	-
Turystyka	-	-
Pozostałe	65,5	0,2

Według działów	W tys. zł	W %
Oświata i wychowanie	10 203,1	28,6
Pomoc społeczna i pozostałe zadania z zakresu polityki społecznej	7 260,8	20,3
Administracja publiczna	4 933,7	13,8
Gospodarka komunalna i ochrona środowiska	2 746,3	7,7
Transport i łączność	4 073,7	11,4
Kultura i ochrona dziedzictwa narodowego	1 571,3	4,4
Rolnictwo i łowiectwo	465,9	1,3
Gospodarka mieszkaniowa	899,0	2,5
Kultura fizyczna	1 361,0	3,8
Edukacyjna opieka wychowawcza	213,0	0,6
Bezpieczeństwo publiczne i ochrona przeciwpożarowa	1 101,1	3,1
Obsługa długu publicznego	439,0	1,2
Działalność usługowa	56,6	0,2
Ochrona zdrowia	326,7	0,9
Turystyka	1,6	0,0
Pozostałe	59,4	0,2

Powierzchnia (stan w dniu 1 I 2015 r.) w ha .....	1 481
Liczba miejscowości .....	1
Liczba sołectw .....	-
Ludność (stan w dniu 31 XII 2014 r.) .....	22 135
Dochody budżetu gminy w tys. zł .....	68 512,6
na 1 mieszkańca w zł .....	3 087
w tym dochody własne w zł .....	1 785
Wydatki budżetu gminy w tys. zł .....	63 209,8
na 1 mieszkańca w zł .....	2 848
w tym wydatki inwestycyjne w zł .....	165
Wynik budżetu gminy w tys. zł .....	5 302,8



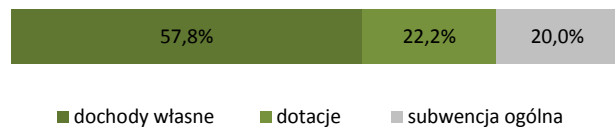
**DOCHODY BUDŻETU GMINY W 2014 R.**

Według rodzajów	W tys. zł
<b>Dochody własne</b>	<b>39 616,2</b>
podatek dochodowy od osób prawnych	601,7
podatek dochodowy od osób fizycznych	13 623,7
podatek rolny	3,3
podatek leśny	4,2
podatek od nieruchomości	11 108,4
podatek od środków transportowych	670,2
podatek od działalności gospodarczej	67,8
podatek od spadków i darowizn	116,1
podatek od czynności cywilnoprawnych	620,8
wpływy z opłaty skarbowej	230,9
wpływy z opłaty eksploatacyjnej	-
wpływy z opłaty targowej	241,7
dochody z majątku	5 633,7
pozostałe dochody	6 693,7
<b>Dotacje ogółem</b>	<b>15 203,6</b>
celowe	14 374,4
w tym:	
z budżetu państwa na zadania z zakresu administracji rządowej	7 924,5
z budżetu państwa na zadania własne	5 697,3
z budżetu państwa na zadania realizowane na podstawie porozumień z organami administracji rządowej	3,0
na zadania realizowane na podstawie porozumień między jednostkami samorządu terytorialnego otrzymane z państwowych funduszy celowych	736,1
w ramach programów finansowanych z udziałem środków europejskich	13,5
<b>Subwencja ogólna</b>	<b>13 692,8</b>
część wyrównawcza	206,8
część oświatowa	12 873,4
część rekompensująca	-
część równoważąca	612,6
uzupełnienie subwencji ogólnej	-

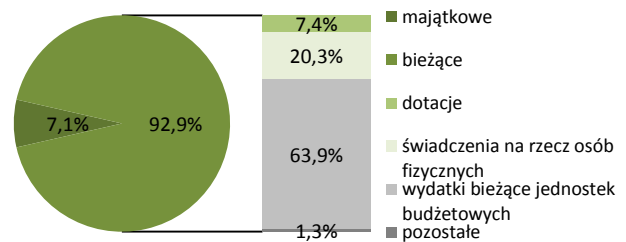
**WYDATKI BUDŻETU GMINY W 2014 R.**

Według rodzajów	W tys. zł
<b>Majątkowe</b>	<b>4 503,9</b>
w tym inwestycyjne	3 665,9
<b>Bieżące</b>	<b>58 706,0</b>
w tym:	
dotacje	4 675,5
świadczenia na rzecz osób fizycznych	12 838,4
wydatki bieżące jednostek budżetowych	40 389,1
w tym:	
wynagrodzenia	21 954,4
składki na obowiązkowe ubezpieczenia społeczne i Fundusz Pracy	3 998,4
zakup materiałów i usług	12 486,4
obsługa długu publicznego	761,3

Struktura dochodów budżetu gminy według rodzajów w 2014 r.



Struktura wydatków budżetu gminy według rodzajów w 2014 r.



Według działów	W tys. zł	W %
Dochody od osób prawnych i fizycznych	30 801,5	45,0
Różne rozliczenia	13 839,1	20,2
Pomoc społeczna i pozostałe zadania z zakresu polityki społecznej	11 389,1	16,6
Gospodarka mieszkaniowa	5 550,2	8,1
Oświata i wychowanie	2 315,7	3,4
Rolnictwo i łowiectwo	0,6	0,0
Gospodarka komunalna i ochrona środowiska	1 326,7	1,9
Transport i łączność	949,5	1,4
Kultura fizyczna	1,8	0,0
Administracja publiczna	586,7	0,9
Edukacyjna opieka wychowawcza	578,2	0,8
Kultura i ochrona dziedzictwa narodowego	252,0	0,4
Bezpieczeństwo publiczne i ochrona przeciwpożarowa	19,0	0,0
Działalność usługowa	246,7	0,4
Turystyka	-	-
Pozostałe	655,9	1,0

Według działów	W tys. zł	W %
Oświata i wychowanie	21 593,5	34,2
Pomoc społeczna i pozostałe zadania z zakresu polityki społecznej	16 367,3	25,9
Administracja publiczna	5 801,4	9,2
Gospodarka komunalna i ochrona środowiska	5 868,6	9,3
Transport i łączność	3 326,8	5,3
Kultura i ochrona dziedzictwa narodowego	2 459,3	3,9
Rolnictwo i łowiectwo	25,5	0,0
Gospodarka mieszkaniowa	2 408,2	3,8
Kultura fizyczna	781,0	1,2
Edukacyjna opieka wychowawcza	2 256,5	3,6
Bezpieczeństwo publiczne i ochrona przeciwpożarowa	382,2	0,6
Obsługa długu publicznego	762,2	1,2
Działalność usługowa	117,8	0,2
Ochrona zdrowia	884,4	1,4
Turystyka	11,9	0,0
Pozostałe	163,3	0,3



Powierzchnia (stan w dniu 1 I 2015 r.) w ha .....	29 514
Liczba miejscowości .....	46
Liczba sołectw .....	31
Ludność (stan w dniu 31 XII 2014 r.) .....	7 979
Dochody budżetu gminy w tys. zł .....	23 571,2
na 1 mieszkańca w zł .....	2 960
w tym dochody własne w zł .....	1 386
Wydatki budżetu gminy w tys. zł .....	25 033,4
na 1 mieszkańca w zł .....	3 144
w tym wydatki inwestycyjne w zł .....	326
Wynik budżetu gminy w tys. zł .....	-1 462,2



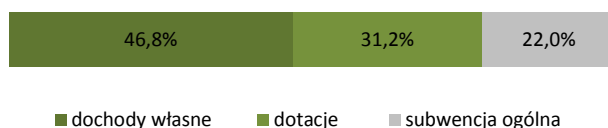
#### DOCHODY BUDŻETU GMINY W 2014 R.

Według rodzajów	W tys. zł
<b>Dochody własne</b>	<b>11 033,5</b>
podatek dochodowy od osób prawnych	72,5
podatek dochodowy od osób fizycznych	3 152,6
podatek rolny	2 046,8
podatek leśny	152,9
podatek od nieruchomości	3 094,0
podatek od środków transportowych	88,7
podatek od działalności gospodarczej	2,0
podatek od spadków i darowizn	9,1
podatek od czynności cywilnoprawnych	201,0
wpływy z opłaty skarbowej	22,6
wpływy z opłaty eksploatacyjnej	11,4
wpływy z opłaty targowej	-
dochody z majątku	282,4
pozostałe dochody	1 897,7
<b>Dotacje ogółem</b>	<b>7 342,7</b>
celowe	6 879,4
w tym:	
z budżetu państwa na zadania z zakresu administracji rządowej	4 332,4
z budżetu państwa na zadania własne	2 495,6
z budżetu państwa na zadania realizowane na podstawie porozumień z organami administracji rządowej	-
na zadania realizowane na podstawie porozumień między jednostkami samorządu terytorialnego otrzymane z państwowych funduszy celowych	51,5
w ramach programów finansowanych z udziałem środków europejskich	463,3
<b>Subwencja ogólna</b>	<b>5 195,0</b>
część wyrównawcza	1 748,6
część oświatowa	3 252,3
część rekompensująca	-
część równoważąca	194,1
uzupełnienie subwencji ogólnej	-

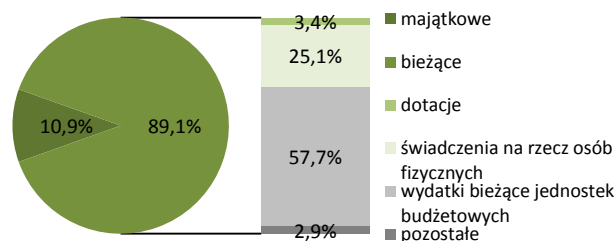
#### WYDATKI BUDŻETU GMINY W 2014 R.

Według rodzajów	W tys. zł
<b>Majątkowe</b>	<b>2 732,5</b>
w tym inwestycyjne	2 593,5
<b>Bieżące</b>	<b>22 300,9</b>
w tym:	
dotacje	857,5
świadczenia na rzecz osób fizycznych	6 289,1
wydatki bieżące jednostek budżetowych	14 446,7
w tym:	
wynagrodzenia	6 991,5
składki na obowiązkowe ubezpieczenia społeczne i Fundusz Pracy	1 198,9
zakup materiałów i usług	4 119,3
obsługa długu publicznego	661,3

#### Struktura dochodów budżetu gminy według rodzajów w 2014 r.



#### Struktura wydatków budżetu gminy według rodzajów w 2014 r.



Według działów	W tys. zł	W %
Dochody od osób prawnych i fizycznych	9 732,6	41,3
Różne rozliczenia	5 288,1	22,4
Pomoc społeczna i pozostałe zadania z zakresu polityki społecznej	5 389,8	22,9
Gospodarka mieszkaniowa	188,1	0,8
Oświata i wychowanie	383,8	1,6
Rolnictwo i łowiectwo	1 125,4	4,8
Gospodarka komunalna i ochrona środowiska	831,6	3,5
Transport i łączność	27,4	0,1
Kultura fizyczna	2,3	0,0
Administracja publiczna	64,2	0,3
Edukacyjna opieka wychowawcza	453,3	1,9
Kultura i ochrona dziedzictwa narodowego	-	-
Bezpieczeństwo publiczne i ochrona przeciwpożarowa	-	-
Działalność usługowa	12,2	0,1
Turystyka	-	-
Pozostałe	72,3	0,3

Według działów	W tys. zł	W %
Oświata i wychowanie	7 134,4	28,5
Pomoc społeczna i pozostałe zadania z zakresu polityki społecznej	6 751,3	27,0
Administracja publiczna	2 757,9	11,0
Gospodarka komunalna i ochrona środowiska	2 059,0	8,2
Transport i łączność	618,2	2,5
Kultura i ochrona dziedzictwa narodowego	261,8	1,0
Rolnictwo i łowiectwo	3 083,1	12,3
Gospodarka mieszkaniowa	211,3	0,8
Kultura fizyczna	231,0	0,9
Edukacyjna opieka wychowawcza	762,6	3,0
Bezpieczeństwo publiczne i ochrona przeciwpożarowa	193,5	0,8
Obsługa długu publicznego	665,4	2,7
Działalność usługowa	126,8	0,5
Ochrona zdrowia	94,7	0,4
Turystyka	21,1	0,1
Pozostałe	61,3	0,2

Powierzchnia (stan w dniu 1 I 2015 r.) w ha .....	31 448
Liczba miejscowości .....	36
Liczba sołectw .....	24
Ludność (stan w dniu 31 XII 2014 r.) .....	7 755
Dochody budżetu gminy w tys. zł .....	28 363,5
na 1 mieszkańca w zł .....	3 641
w tym dochody własne w zł .....	1 432
Wydatki budżetu gminy w tys. zł .....	27 833,9
na 1 mieszkańca w zł .....	3 573
w tym wydatki inwestycyjne w zł .....	647
Wynik budżetu gminy w tys. zł .....	529,6



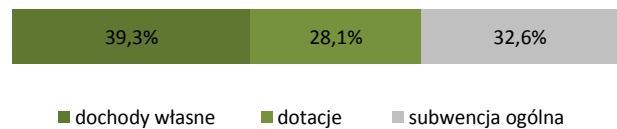
**DOCHODY BUDŻETU GMINY W 2014 R.**

Według rodzajów	W tys. zł
<b>Dochody własne</b>	<b>11 157,5</b>
podatek dochodowy od osób prawnych	84,8
podatek dochodowy od osób fizycznych	2 330,1
podatek rolny	569,0
podatek leśny	342,7
podatek od nieruchomości	2 438,5
podatek od środków transportowych	184,9
podatek od działalności gospodarczej	11,4
podatek od spadków i darowizn	17,4
podatek od czynności cywilnoprawnych	154,5
wpływy z opłaty skarbowej	28,3
wpływy z opłaty eksploatacyjnej	17,6
wpływy z opłaty targowej	5,7
dochody z majątku	594,2
pozostałe dochody	4 378,4
<b>Dotacje ogółem</b>	<b>7 976,6</b>
celowe	7 764,6
w tym:	
z budżetu państwa na zadania z zakresu administracji rządowej	4 323,8
z budżetu państwa na zadania własne	3 347,4
z budżetu państwa na zadania realizowane na podstawie porozumień z organami administracji rządowej	-
na zadania realizowane na podstawie porozumień między jednostkami samorządu terytorialnego	93,4
otrzymane z państwowych funduszy celowych	-
w ramach programów finansowanych z udziałem środków europejskich	212,0
<b>Subwencja ogólna</b>	<b>9 229,4</b>
część wyrównawcza	3 134,3
część oświatowa	5 932,1
część rekompensująca	-
część równoważąca	163,0
uzupełnienie subwencji ogólnej	-

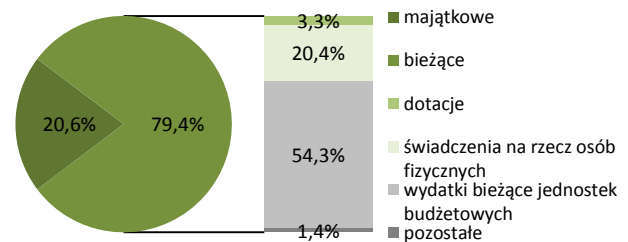
**WYDATKI BUDŻETU GMINY W 2014 R.**

Według rodzajów	W tys. zł
<b>Majątkowe</b>	<b>5 730,2</b>
w tym inwestycyjne	5 040,2
<b>Bieżące</b>	<b>22 103,7</b>
w tym:	
dotacje	923,3
świadczenia na rzecz osób fizycznych	5 685,3
wydatki bieżące jednostek budżetowych	15 100,9
w tym:	
wynagrodzenia	8 413,9
składki na obowiązkowe ubezpieczenia społeczne i Fundusz Pracy	1 555,6
zakup materiałów i usług	4 060,3
obsługa długu publicznego	377,4

Struktura dochodów budżetu gminy według rodzajów w 2014 r.



Struktura wydatków budżetu gminy według rodzajów w 2014 r.



Według działów	W tys. zł	W %
Dochody od osób prawnych i fizycznych	7 108,2	25,1
Różne rozliczenia	9 294,4	32,8
Pomoc społeczna i pozostałe zadania z zakresu polityki społecznej	5 214,9	18,4
Gospodarka mieszkaniowa	692,1	2,4
Oświata i wychowanie	484,4	1,7
Rolnictwo i łowiectwo	1 143,9	4,0
Gospodarka komunalna i ochrona środowiska	3 070,7	10,8
Transport i łączność	-	-
Kultura fizyczna	297,6	1,0
Administracja publiczna	84,6	0,3
Edukacyjna opieka wychowawcza	261,6	0,9
Kultura i ochrona dziedzictwa narodowego	140,9	0,5
Bezpieczeństwo publiczne i ochrona przeciwpożarowa	484,1	1,7
Działalność usługowa	-	-
Turystyka	2,5	0,0
Pozostałe	83,5	0,3

Według działów	W tys. zł	W %
Oświata i wychowanie	10 474,4	37,6
Pomoc społeczna i pozostałe zadania z zakresu polityki społecznej	6 974,1	25,1
Administracja publiczna	2 959,3	10,6
Gospodarka komunalna i ochrona środowiska	1 424,8	5,1
Transport i łączność	259,9	0,9
Kultura i ochrona dziedzictwa narodowego	801,1	2,9
Rolnictwo i łowiectwo	1 867,3	6,7
Gospodarka mieszkaniowa	84,9	0,3
Kultura fizyczna	467,0	1,7
Edukacyjna opieka wychowawcza	335,0	1,2
Bezpieczeństwo publiczne i ochrona przeciwpożarowa	760,8	2,7
Obsługa długu publicznego	377,4	1,4
Działalność usługowa	141,0	0,5
Ochrona zdrowia	140,8	0,5
Turystyka	2,1	0,0
Pozostałe	764,0	2,7

Powierzchnia (stan w dniu 1 I 2015 r.) w ha .....	18 465
Liczba miejscowości .....	27
Liczba sołectw .....	20
Ludność (stan w dniu 31 XII 2014 r.) .....	4 684
Dochody budżetu gminy w tys. zł .....	15 688,5
na 1 mieszkańca w zł .....	3 333
w tym dochody własne w zł .....	980
Wydatki budżetu gminy w tys. zł .....	15 344,6
na 1 mieszkańca w zł .....	3 260
w tym wydatki inwestycyjne w zł .....	97
Wynik budżetu gminy w tys. zł .....	343,9



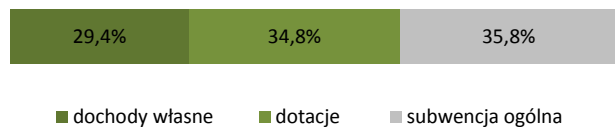
**DOCHODY BUDŻETU GMINY W 2014 R.**

Według rodzajów	W tys. zł
<b>Dochody własne</b>	<b>4 613,8</b>
podatek dochodowy od osób prawnych	3,2
podatek dochodowy od osób fizycznych	1 114,6
podatek rolny	864,3
podatek leśny	142,4
podatek od nieruchomości	1 535,8
podatek od środków transportowych	20,9
podatek od działalności gospodarczej	3,4
podatek od spadków i darowizn	3,3
podatek od czynności cywilnoprawnych	94,6
wpływy z opłaty skarbowej	16,5
wpływy z opłaty eksploatacyjnej	-
wpływy z opłaty targowej	-
dochody z majątku	139,0
pozostałe dochody	675,8
<b>Dotacje ogółem</b>	<b>5 458,1</b>
celowe	4 387,6
w tym:	
z budżetu państwa na zadania z zakresu administracji rządowej	2 788,1
z budżetu państwa na zadania własne	1 473,0
z budżetu państwa na zadania realizowane na podstawie porozumień z organami administracji rządowej	-
na zadania realizowane na podstawie porozumień między jednostkami samorządu terytorialnego	55,5
otrzymane z państwowych funduszy celowych	26,1
w ramach programów finansowanych z udziałem środków europejskich	1 070,5
<b>Subwencja ogólna</b>	<b>5 616,6</b>
część wyrównawcza	1 460,6
część oświatowa	4 148,0
część rekompensująca	-
część równoważąca	7,9
uzupełnienie subwencji ogólnej	-

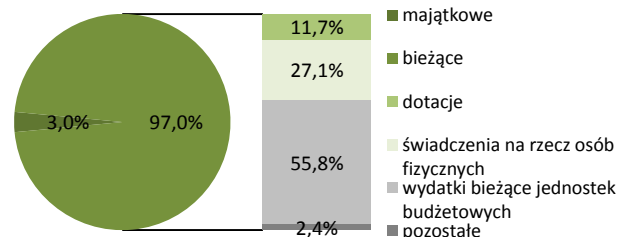
**WYDATKI BUDŻETU GMINY W 2014 R.**

Według rodzajów	W tys. zł
<b>Majątkowe</b>	<b>455,6</b>
w tym inwestycyjne	455,6
<b>Bieżące</b>	<b>14 889,0</b>
w tym:	
dotacje	1 790,7
świadczenia na rzecz osób fizycznych	4 164,1
wydatki bieżące jednostek budżetowych	8 562,5
w tym:	
wynagrodzenia	4 503,6
składki na obowiązkowe ubezpieczenia społeczne i Fundusz Pracy	870,4
zakup materiałów i usług	2 472,1
obsługa długu publicznego	347,5

**Struktura dochodów budżetu gminy według rodzajów w 2014 r.**



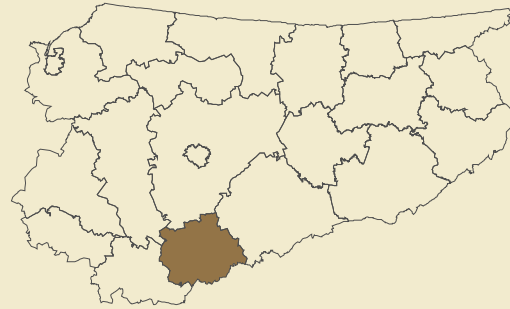
**Struktura wydatków budżetu gminy według rodzajów w 2014 r.**



Według działów	W tys. zł	W %
Dochody od osób prawnych i fizycznych	4 323,6	27,6
Różne rozliczenia	5 661,9	36,1
Pomoc społeczna i pozostałe zadania z zakresu polityki społecznej	3 754,2	23,9
Gospodarka mieszkaniowa	151,0	1,0
Oświata i wychowanie	267,9	1,7
Rolnictwo i łowiectwo	387,8	2,5
Gospodarka komunalna i ochrona środowiska	16,6	0,1
Transport i łączność	-	-
Kultura fizyczna	-	-
Administracja publiczna	618,0	3,9
Edukacyjna opieka wychowawcza	277,2	1,8
Kultura i ochrona dziedzictwa narodowego	111,4	0,7
Bezpieczeństwo publiczne i ochrona przeciwpożarowa	45,0	0,3
Działalność usługowa	10,0	0,1
Turystyka	-	-
Pozostałe	63,9	0,4

Według działów	W tys. zł	W %
Oświata i wychowanie	5 212,8	34,0
Pomoc społeczna i pozostałe zadania z zakresu polityki społecznej	4 509,7	29,4
Administracja publiczna	2 480,5	16,2
Gospodarka komunalna i ochrona środowiska	543,8	3,5
Transport i łączność	45,0	0,3
Kultura i ochrona dziedzictwa narodowego	413,5	2,7
Rolnictwo i łowiectwo	418,6	2,7
Gospodarka mieszkaniowa	445,3	2,9
Kultura fizyczna	43,0	0,3
Edukacyjna opieka wychowawcza	504,2	3,3
Bezpieczeństwo publiczne i ochrona przeciwpożarowa	226,3	1,5
Obsługa długu publicznego	347,5	2,3
Działalność usługowa	39,1	0,3
Ochrona zdrowia	60,4	0,4
Turystyka	-	-
Pozostałe	54,8	0,4

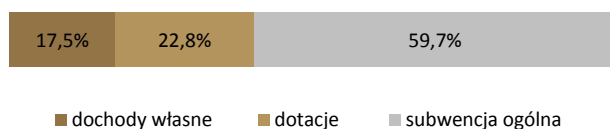
Powierzchnia (stan w dniu 1 I 2015 r.) w ha .....	96 064
Liczba gmin .....	4
Ludność (stan w dniu 31 XII 2014 r.) .....	33 859
Dochody budżetu powiatu w tys. zł .....	36 714,7
na 1 mieszkańca w zł .....	1 086
w tym dochody własne w zł .....	190
Wydatki budżetu powiatu w tys. zł .....	36 036,8
na 1 mieszkańca w zł .....	1 066
w tym wydatki inwestycyjne w zł .....	46
Wynik budżetu powiatu w tys. zł .....	677,9



## DOCHODY BUDŻETU POWIATU W 2014 R.

Według rodzajów	W tys. zł
<b>Dochody własne</b>	<b>6 417,2</b>
podatek dochodowy od osób prawnych	78,2
podatek dochodowy od osób fizycznych	3 310,3
dochody z majątku	251,5
pozostałe dochody	2 777,2
<b>Dotacje ogółem</b>	<b>8 364,2</b>
celowe	7 882,0
w tym:	
z budżetu państwa na zadania z zakresu administracji rządowej	6 046,0
z budżetu państwa na zadania własne	807,1
z budżetu państwa na zadania realizowane na podstawie porozumień z organami administracji rządowej	119,7
na zadania realizowane na podstawie porozumień między jednostkami samorządu terytorialnego	317,1
otrzymane z państwowych funduszy celowych	552,4
w ramach programów finansowanych z udziałem środków europejskich	482,2
<b>Subwencja ogólna</b>	<b>21 933,4</b>
część wyrównawcza	3 819,2
część oświatowa	15 624,7
część równoważąca	2 472,0
uzupełnienie subwencji ogólnej	17,4

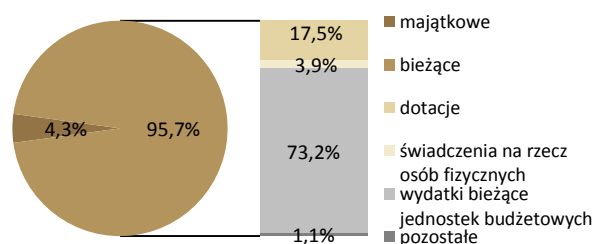
## Struktura dochodów budżetu powiatu według rodzajów w 2014 r.



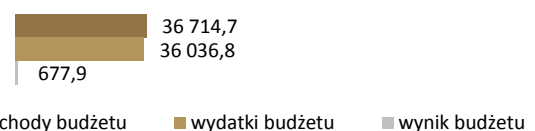
## WYDATKI BUDŻETU POWIATU W 2014 R.

Według rodzajów	W tys. zł
<b>Majątkowe</b>	<b>1 553,4</b>
w tym inwestycyjne	1 553,4
<b>Bieżące</b>	<b>34 483,3</b>
w tym:	
dotacje	6 313,7
świadczenia na rzecz osób fizycznych	1 418,6
wydatki bieżące jednostek budżetowych	26 370,2
w tym:	
wynagrodzenia	17 193,0
składki na obowiązkowe ubezpieczenia społeczne i Fundusz Pracy	2 653,0
zakup materiałów i usług	4 207,9
obsługa długu publicznego	378,5

## Struktura wydatków budżetu powiatu według rodzajów w 2014 r.



## Dochody, wydatki i wynik budżetu powiatu w 2014 r. (w tys. zł)



Według działów	W tys. zł	W %
Różne rozliczenia	21 933,4	59,7
Pomoc społeczna i pozostałe zadania z zakresu polityki społecznej	2 722,7	7,4
Dochody od osób prawnych i fizycznych	3 388,5	9,2
Transport i łączność	183,7	0,5
Bezpieczeństwo publiczne i ochrona przeciwpożarowa	3 323,3	9,1
Ochrona zdrowia	1 421,9	3,9
Administracja publiczna	1 123,1	3,1
Gospodarka mieszkaniowa	15,8	0,0
Oświata i wychowanie	1 775,1	4,8
Działalność usługowa	574,1	1,6
Edukacyjna opieka wychowawcza	0,9	0,0
Gospodarka komunalna i ochrona środowiska	101,5	0,3
Leśnictwo	87,0	0,2
Rolnictwo i łowiectwo	25,0	0,1
Turystyka	-	-
Pozostałe	38,6	0,1

Według działów	W tys. zł	W %
Oświata i wychowanie	14 492,4	40,2
Pomoc społeczna i pozostałe zadania z zakresu polityki społecznej	5 891,0	16,3
Transport i łączność	2 570,0	7,1
Administracja publiczna	3 453,3	9,6
Edukacyjna opieka wychowawcza	3 640,4	10,1
Ochrona zdrowia	1 467,8	4,1
Bezpieczeństwo publiczne i ochrona przeciwpożarowa	3 323,2	9,2
Działalność usługowa	490,7	1,4
Obsługa długu publicznego	378,5	1,1
Gospodarka komunalna i ochrona środowiska	9,4	0,0
Leśnictwo	154,5	0,4
Gospodarka mieszkaniowa	61,3	0,2
Kultura i ochrona dziedzictwa narodowego	22,0	0,1
Turystyka	4,4	0,0
Rolnictwo i łowiectwo	25,0	0,1
Pozostałe	53,0	0,1

Powierzchnia (stan w dniu 1 I 2015 r.) w ha .....	13 592
Liczba miejscowości .....	49
Liczba sołectw .....	30
Ludność (stan w dniu 31 XII 2014 r.) .....	3 320
Dochody budżetu gminy w tys. zł .....	14 598,9
na 1 mieszkańca w zł .....	4 376
w tym dochody własne w zł .....	697
Wydatki budżetu gminy w tys. zł .....	14 024,2
na 1 mieszkańca w zł .....	4 204
w tym wydatki inwestycyjne w zł .....	581
Wynik budżetu gminy w tys. zł .....	574,6



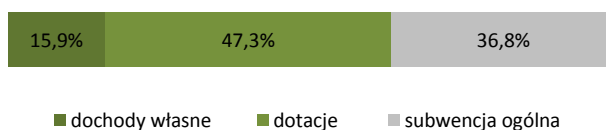
**DOCHODY BUDŻETU GMINY W 2014 R.**

Według rodzajów	W tys. zł	
<b>Dochody własne</b>	<b>2 325,8</b>	
podatek dochodowy od osób prawnych	3,0	
podatek dochodowy od osób fizycznych	679,8	
podatek rolny	424,6	
podatek leśny	77,6	
podatek od nieruchomości	402,9	
podatek od środków transportowych	51,7	
podatek od działalności gospodarczej	-	
podatek od spadków i darowizn	7,1	
podatek od czynności cywilnoprawnych	35,4	
wpływy z opłaty skarbowej	15,5	
wpływy z opłaty eksploatacyjnej	-	
wpływy z opłaty targowej	0,7	
dochody z majątku	100,0	
pozostałe dochody	527,6	
<b>Dotacje ogółem</b>	<b>6 909,2</b>	
celowe	5 919,0	
w tym:		
z budżetu państwa na zadania z zakresu administracji rządowej	4 410,7	
z budżetu państwa na zadania własne	946,7	
z budżetu państwa na zadania realizowane na podstawie porozumień z organami administracji rządowej	-	
na zadania realizowane na podstawie porozumień między jednostkami samorządu terytorialnego	80,0	
otrzymane z państwowych funduszy celowych	481,6	
w ramach programów finansowanych z udziałem środków europejskich	990,2	
<b>Subwencja ogólna</b>	<b>5 363,9</b>	
część wyrównawcza	2 455,5	
część oświatowa	2 864,3	
część rekompensująca	-	
część równoważąca	44,0	
uzupełnienie subwencji ogólnej	-	

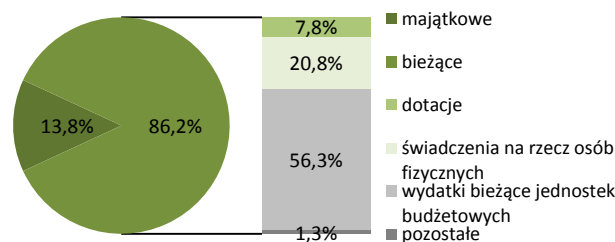
**WYDATKI BUDŻETU GMINY W 2014 R.**

Według rodzajów	W tys. zł	
<b>Majątkowe</b>	<b>1 938,8</b>	
w tym inwestycyjne	1 938,8	
<b>Bieżące</b>	<b>12 085,5</b>	
w tym:		
dotacje	1 094,4	
świadczenia na rzecz osób fizycznych	2 910,1	
wydatki bieżące jednostek budżetowych	7 894,3	
w tym:		
wynagrodzenia	4 287,3	
składki na obowiązkowe ubezpieczenia społeczne i Fundusz Pracy	753,8	
zakup materiałów i usług	1 919,5	
obsługa długu publicznego	167,1	

Struktura dochodów budżetu gminy według rodzajów w 2014 r.



Struktura wydatków budżetu gminy według rodzajów w 2014 r.



Według działów	W tys. zł	W %
Dochody od osób prawnych i fizycznych	1 745,7	12,0
Różne rozliczenia	5 365,0	36,7
Pomoc społeczna i pozostałe zadania z zakresu polityki społecznej	4 524,1	31,0
Gospodarka mieszkaniowa	142,7	1,0
Oświata i wychowanie	971,4	6,7
Rolnictwo i łowiectwo	583,8	4,0
Gospodarka komunalna i ochrona środowiska	316,3	2,2
Transport i łączność	530,0	3,6
Kultura fizyczna	-	-
Administracja publiczna	108,8	0,7
Edukacyjna opieka wychowawcza	147,0	1,0
Kultura i ochrona dziedzictwa narodowego	104,5	0,7
Bezpieczeństwo publiczne i ochrona przeciwpożarowa	14,2	0,1
Działalność usługowa	-	-
Turystyka	-	-
Pozostałe	45,3	0,3

Według działów	W tys. zł	W %
Oświata i wychowanie	4 749,6	33,9
Pomoc społeczna i pozostałe zadania z zakresu polityki społecznej	5 014,3	35,8
Administracja publiczna	1 489,3	10,6
Gospodarka komunalna i ochrona środowiska	744,4	5,3
Transport i łączność	509,3	3,6
Kultura i ochrona dziedzictwa narodowego	338,5	2,4
Rolnictwo i łowiectwo	608,8	4,3
Gospodarka mieszkaniowa	7,9	0,1
Kultura fizyczna	70,9	0,5
Edukacyjna opieka wychowawcza	179,7	1,3
Bezpieczeństwo publiczne i ochrona przeciwpożarowa	73,3	0,5
Obsługa długu publicznego	167,1	1,2
Działalność usługowa	-	-
Ochrona zdrowia	27,9	0,2
Turystyka	-	-
Pozostałe	43,0	0,3

Powierzchnia (stan w dniu 1 I 2015 r.) w ha .....	19 166
Liczba miejscowości .....	23
Liczba sołectw .....	15
Ludność (stan w dniu 31 XII 2014 r.) .....	2 788
Dochody budżetu gminy w tys. zł .....	9 193,2
na 1 mieszkańca w zł .....	3 318
w tym dochody własne w zł .....	868
Wydatki budżetu gminy w tys. zł .....	9 337,3
na 1 mieszkańca w zł .....	3 370
w tym wydatki inwestycyjne w zł .....	354
Wynik budżetu gminy w tys. zł .....	-144,0



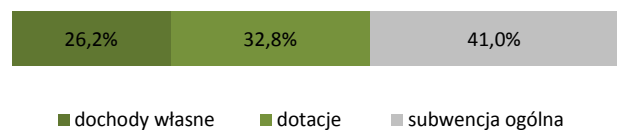
#### DOCHODY BUDŻETU GMINY W 2014 R.

Według rodzajów	W tys. zł
<b>Dochody własne</b>	<b>2 406,0</b>
podatek dochodowy od osób prawnych	7,8
podatek dochodowy od osób fizycznych	612,7
podatek rolny	121,0
podatek leśny	350,4
podatek od nieruchomości	419,1
podatek od środków transportowych	45,5
podatek od działalności gospodarczej	2,2
podatek od spadków i darowizn	8,1
podatek od czynności cywilnoprawnych	58,1
wpływy z opłaty skarbowej	11,6
wpływy z opłaty eksploatacyjnej	-
wpływy z opłaty targowej	9,1
dochody z majątku	170,4
pozostałe dochody	589,9
<b>Dotacje ogółem</b>	<b>3 012,8</b>
celowe	2 756,6
w tym:	
z budżetu państwa na zadania z zakresu administracji rządowej	1 966,1
z budżetu państwa na zadania własne	708,6
z budżetu państwa na zadania realizowane na podstawie porozumień z organami administracji rządowej	2,0
na zadania realizowane na podstawie porozumień między jednostkami samorządu terytorialnego otrzymane z państwowych funduszy celowych	-
w ramach programów finansowanych z udziałem środków europejskich	80,0
<b>Subwencja ogólna</b>	<b>3 774,5</b>
część wyrównawcza	1 650,7
część oświatowa	2 073,8
część rekompensująca	-
uzupełnienie subwencji ogólnej	49,9
	-

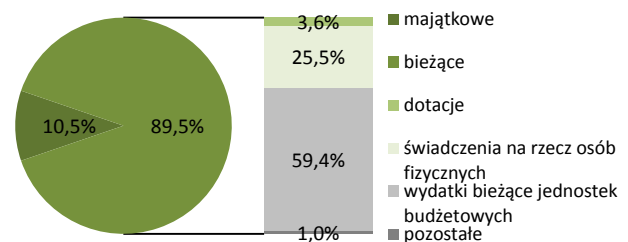
#### WYDATKI BUDŻETU GMINY W 2014 R.

Według rodzajów	W tys. zł
<b>Majątkowe</b>	<b>979,7</b>
w tym inwestycyjne	979,7
<b>Bieżące</b>	<b>8 357,6</b>
w tym:	
dotacje	332,4
świadczenia na rzecz osób fizycznych	2 379,5
wydatki bieżące jednostek budżetowych	5 549,2
w tym:	
wynagrodzenia	2 908,6
składki na obowiązkowe ubezpieczenia społeczne i Fundusz Pracy	547,1
zakup materiałów i usług	1 517,7
obsługa długu publicznego	65,0

Struktura dochodów budżetu gminy według rodzajów w 2014 r.



Struktura wydatków budżetu gminy według rodzajów w 2014 r.



Według działów	W tys. zł	W %
Dochody od osób prawnych i fizycznych	1 687,9	18,4
Różne rozliczenia	3 866,4	42,1
Pomoc społeczna i pozostałe zadania z zakresu polityki społecznej	2 257,8	24,6
Gospodarka mieszkaniowa	92,8	1,0
Oświata i wychowanie	286,4	3,1
Rolnictwo i łowiectwo	342,0	3,7
Gospodarka komunalna i ochrona środowiska	146,2	1,6
Transport i łączność	81,0	0,9
Kultura fizyczna	2,0	0,0
Administracja publiczna	34,9	0,4
Edukacyjna opieka wychowawcza	111,1	1,2
Kultura i ochrona dziedzictwa narodowego	0,3	0,0
Bezpieczeństwo publiczne i ochrona przeciwpożarowa	12,5	0,1
Działalność usługowa	2,0	0,0
Turystyka	-	-
Pozostałe	269,8	2,9

Według działów	W tys. zł	W %
Oświata i wychowanie	2 718,1	29,1
Pomoc społeczna i pozostałe zadania z zakresu polityki społecznej	2 608,3	27,9
Administracja publiczna	1 282,9	13,7
Gospodarka komunalna i ochrona środowiska	357,9	3,8
Transport i łączność	360,5	3,9
Kultura i ochrona dziedzictwa narodowego	590,4	6,3
Rolnictwo i łowiectwo	754,2	8,1
Gospodarka mieszkaniowa	40,5	0,4
Kultura fizyczna	9,8	0,1
Edukacyjna opieka wychowawcza	198,8	2,1
Bezpieczeństwo publiczne i ochrona przeciwpożarowa	71,5	0,8
Obsługa długu publicznego	65,0	0,7
Działalność usługowa	6,2	0,1
Ochrona zdrowia	34,5	0,4
Turystyka	-	-
Pozostałe	238,7	2,6

Powierzchnia (stan w dniu 1 I 2015 r.) w ha .....	25 427
Liczba miejscowości .....	40
Liczba sołectw .....	30
Ludność (stan w dniu 31 XII 2014 r.) .....	6 230
Dochody budżetu gminy w tys. zł .....	19 910,9
na 1 mieszkańca w zł .....	3 191
w tym dochody własne w zł .....	666
Wydatki budżetu gminy w tys. zł .....	21 673,2
na 1 mieszkańca w zł .....	3 474
w tym wydatki inwestycyjne w zł .....	515
Wynik budżetu gminy w tys. zł .....	-1 762,3



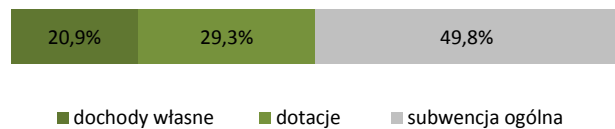
**DOCHODY BUDŻETU GMINY W 2014 R.**

<i>Według rodzajów</i>	W tys. zł
<b>Dochody własne</b>	<b>4 152,3</b>
podatek dochodowy od osób prawnych	9,1
podatek dochodowy od osób fizycznych	1 246,2
podatek rolny	1 161,1
podatek leśny	85,6
podatek od nieruchomości	785,1
podatek od środków transportowych	21,9
podatek od działalności gospodarczej	0,5
podatek od spadków i darowizn	14,4
podatek od czynności cywilnoprawnych	83,2
wpływy z opłaty skarbowej	24,2
wpływy z opłaty eksploatacyjnej	-
wpływy z opłaty targowej	1,6
dochody z majątku	81,8
pozostałe dochody	637,8
<b>Dotacje ogółem</b>	<b>5 840,5</b>
celowe	5 580,0
w tym:	
z budżetu państwa na zadania z zakresu administracji rządowej	4 178,3
z budżetu państwa na zadania własne	1 395,5
z budżetu państwa na zadania realizowane na podstawie porozumień z organami administracji rządowej	6,2
na zadania realizowane na podstawie porozumień między jednostkami samorządu terytorialnego otrzymane z państwowych funduszy celowych	-
w ramach programów finansowanych z udziałem środków europejskich	260,5
<b>Subwencja ogólna</b>	<b>9 918,1</b>
część wyrównawcza	4 141,7
część oświatowa	5 776,4
część rekompensująca	-
część równoważąca	-
uzupełnienie subwencji ogólnej	-

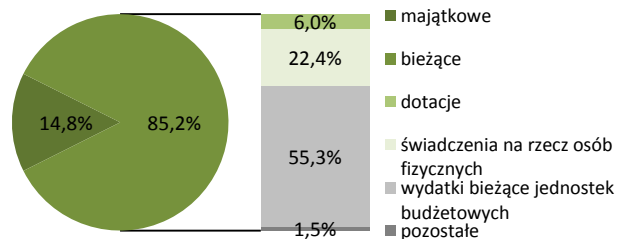
**WYDATKI BUDŻETU GMINY W 2014 R.**

<i>Według rodzajów</i>	W tys. zł
<b>Majątkowe</b>	<b>3 210,9</b>
w tym inwestycyjne	3 210,9
<b>Bieżące</b>	<b>18 462,2</b>
w tym:	
dotacje	1 300,0
świadczenia na rzecz osób fizycznych	4 849,2
wydatki bieżące jednostek budżetowych	11 989,3
w tym:	
wynagrodzenia	6 469,3
składki na obowiązkowe ubezpieczenia społeczne i Fundusz Pracy	1 206,0
zakup materiałów i usług	2 357,1
obsługa długu publicznego	294,6

**Struktura dochodów budżetu gminy według rodzajów w 2014 r.**



**Struktura wydatków budżetu gminy według rodzajów w 2014 r.**



<i>Według działów</i>	W tys. zł	W %
Dochody od osób prawnych i fizycznych	3 579,1	18,0
Różne rozliczenia	9 933,2	49,9
Pomoc społeczna i pozostałe zadania z zakresu polityki społecznej	3 982,7	20,0
Gospodarka mieszkaniowa	79,2	0,4
Oświata i wychowanie	650,1	3,3
Rolnictwo i łowiectwo	1 057,0	5,3
Gospodarka komunalna i ochrona środowiska	80,9	0,4
Transport i łączność	-	-
Kultura fizyczna	7,4	0,0
Administracja publiczna	189,8	1,0
Edukacyjna opieka wychowawcza	286,7	1,4
Kultura i ochrona dziedzictwa narodowego	-	-
Bezpieczeństwo publiczne i ochrona przeciwpożarowa	-	-
Działalność usługowa	6,2	0,0
Turystyka	-	-
Pozostałe	58,5	0,3

<i>Według działów</i>	W tys. zł	W %
Oświata i wychowanie	7 185,0	33,2
Pomoc społeczna i pozostałe zadania z zakresu polityki społecznej	4 704,5	21,7
Administracja publiczna	2 452,3	11,3
Gospodarka komunalna i ochrona środowiska	1 260,7	5,8
Transport i łączność	486,2	2,2
Kultura i ochrona dziedzictwa narodowego	1 138,8	5,3
Rolnictwo i łowiectwo	3 390,8	15,6
Gospodarka mieszkaniowa	42,9	0,2
Kultura fizyczna	75,4	0,3
Edukacyjna opieka wychowawcza	351,7	1,6
Bezpieczeństwo publiczne i ochrona przeciwpożarowa	113,9	0,5
Obsługa długu publicznego	294,6	1,4
Działalność usługowa	45,4	0,2
Ochrona zdrowia	43,5	0,2
Turystyka	20,8	0,1
Pozostałe	66,8	0,3

Powierzchnia (stan w dniu 1 I 2015 r.) w ha .....	37 879
Liczba miejscowości .....	62
Liczba sołectw .....	34
Ludność (stan w dniu 31 XII 2014 r.) .....	21 521
Dochody budżetu gminy w tys. zł .....	63 948,4
na 1 mieszkańca w zł .....	2 980
w tym dochody własne w zł .....	1 326
Wydatki budżetu gminy w tys. zł .....	62 806,2
na 1 mieszkańca w zł .....	2 927
w tym wydatki inwestycyjne w zł .....	289
Wynik budżetu gminy w tys. zł .....	1 142,3



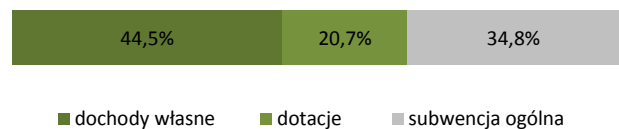
**DOCHODY BUDŻETU GMINY W 2014 R.**

Według rodzajów	W tys. zł
<b>Dochody własne</b>	<b>28 456,1</b>
podatek dochodowy od osób prawnych	344,0
podatek dochodowy od osób fizycznych	9 581,8
podatek rolny	816,3
podatek leśny	556,8
podatek od nieruchomości	9 438,6
podatek od środków transportowych	334,2
podatek od działalności gospodarczej	19,0
podatek od spadków i darowizn	53,4
podatek od czynności cywilnoprawnych	473,2
wpływy z opłaty skarbowej	231,1
wpływy z opłaty eksploatacyjnej	27,9
wpływy z opłaty targowej	84,9
dochody z majątku	3 641,3
pozostałe dochody	2 853,4
<b>Dotacje ogółem</b>	<b>13 231,4</b>
celowe	12 502,6
w tym:	
z budżetu państwa na zadania z zakresu administracji rządowej	9 425,1
z budżetu państwa na zadania własne	2 918,5
z budżetu państwa na zadania realizowane na podstawie porozumień z organami administracji rządowej	124,0
na zadania realizowane na podstawie porozumień między jednostkami samorządu terytorialnego otrzymane z państwowych funduszy celowych	-
w ramach programów finansowanych z udziałem środków europejskich	728,7
<b>Subwencja ogólna</b>	<b>22 261,0</b>
część wyrównawcza	6 623,0
część oświatowa	15 267,0
część rekompensująca	-
część równoważąca	371,0
uzupełnienie subwencji ogólnej	-

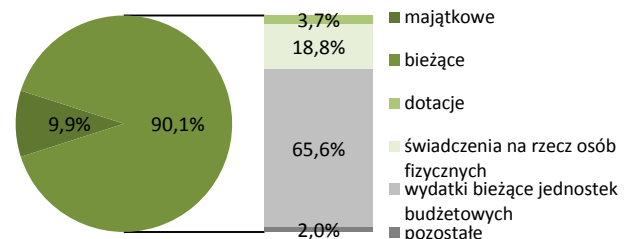
**WYDATKI BUDŻETU GMINY W 2014 R.**

Według rodzajów	W tys. zł
<b>Majątkowe</b>	<b>6 211,4</b>
w tym inwestycyjne	6 211,4
<b>Bieżące</b>	<b>56 594,8</b>
w tym:	
dotacje	2 295,9
świadczenia na rzecz osób fizycznych	11 793,7
wydatki bieżące jednostek budżetowych	41 188,1
w tym:	
wynagrodzenia	22 505,7
składki na obowiązkowe ubezpieczenia społeczne i Fundusz Pracy	4 140,9
zakup materiałów i usług	11 786,9
obsługa długu publicznego	1 041,3

Struktura dochodów budżetu gminy według rodzajów w 2014 r.



Struktura wydatków budżetu gminy według rodzajów w 2014 r.

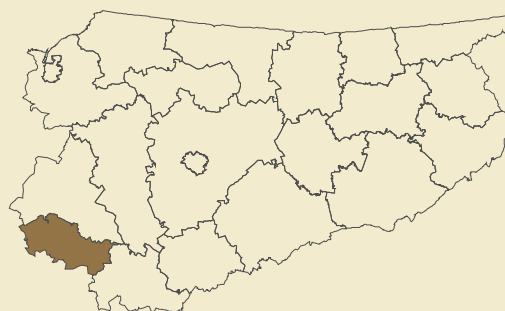


Według działów	W tys. zł	W %
Dochody od osób prawnych i fizycznych	22 617,4	35,4
Różne rozliczenia	22 569,0	35,3
Pomoc społeczna i pozostałe zadania z zakresu polityki społecznej	11 344,8	17,7
Gospodarka mieszkaniowa	3 798,5	5,9
Oświata i wychowanie	1 637,5	2,6
Rolnictwo i łowiectwo	578,2	0,9
Gospodarka komunalna i ochrona środowiska	285,9	0,4
Transport i łączność	0,2	0,0
Kultura fizyczna	226,8	0,4
Administracja publiczna	210,4	0,3
Edukacyjna opieka wychowawcza	392,9	0,6
Kultura i ochrona dziedzictwa narodowego	10,0	0,0
Bezpieczeństwo publiczne i ochrona przeciwpożarowa	113,6	0,2
Działalność usługowa	24,5	0,0
Turystyka	-	-
Pozostałe	138,8	0,2

Według działów	W tys. zł	W %
Oświata i wychowanie	26 606,2	42,4
Pomoc społeczna i pozostałe zadania z zakresu polityki społecznej	15 242,8	24,3
Administracja publiczna	5 410,8	8,6
Gospodarka komunalna i ochrona środowiska	2 755,7	4,4
Transport i łączność	3 355,0	5,3
Kultura i ochrona dziedzictwa narodowego	1 987,4	3,2
Rolnictwo i łowiectwo	1 007,0	1,6
Gospodarka mieszkaniowa	1 465,0	2,3
Kultura fizyczna	878,5	1,4
Edukacyjna opieka wychowawcza	1 159,2	1,8
Bezpieczeństwo publiczne i ochrona przeciwpożarowa	651,9	1,0
Obsługa długu publicznego	1 041,3	1,7
Działalność usługowa	651,3	1,0
Ochrona zdrowia	459,1	0,7
Turystyka	-	-
Pozostałe	135,0	0,2



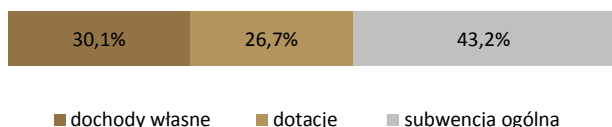
Powierzchnia (stan w dniu 1 I 2015 r.) w ha .....	69 393
Liczba gmin .....	5
Ludność (stan w dniu 31 XII 2014 r.) .....	44 291
Dochody budżetu powiatu w tys. zł .....	36 360,4
na 1 mieszkańca w zł .....	821
w tym dochody własne w zł .....	248
Wydatki budżetu powiatu w tys. zł .....	34 585,9
na 1 mieszkańca w zł .....	781
w tym wydatki inwestycyjne w zł .....	103
Wynik budżetu powiatu w tys. zł .....	1 774,5



## DOCHODY BUDŻETU POWIATU W 2014 R.

Według rodzajów	W tys. zł
<b>Dochody własne</b>	<b>10 963,0</b>
podatek dochodowy od osób prawnych	59,0
podatek dochodowy od osób fizycznych	4 031,3
dochody z majątku	653,1
pozostałe dochody	6 219,5
<b>Dotacje ogółem</b>	<b>9 692,6</b>
celowe	9 692,6
w tym:	
z budżetu państwa na zadania z zakresu administracji rządowej	6 764,4
z budżetu państwa na zadania własne	1 356,3
z budżetu państwa na zadania realizowane na podstawie porozumień z organami administracji rządowej	-
na zadania realizowane na podstawie porozumień między jednostkami samorządu terytorialnego	123,5
otrzymane z państwowych funduszy celowych	63,0
w ramach programów finansowanych z udziałem środków europejskich	-
<b>Subwencja ogólna</b>	<b>15 704,8</b>
część wyrównawcza	5 262,1
część oświatowa	9 630,8
część równoważąca	811,9
uzupełnienie subwencji ogólnej	-

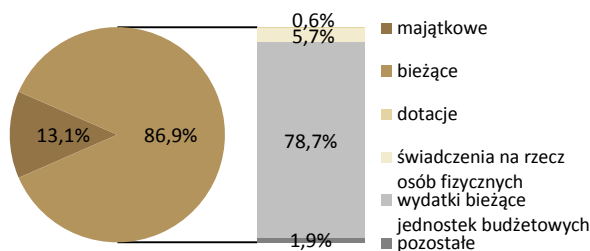
## Struktura dochodów budżetu powiatu według rodzajów w 2014 r.



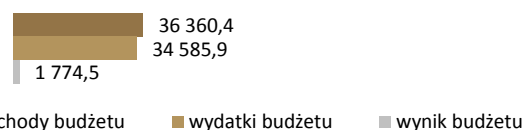
## WYDATKI BUDŻETU POWIATU W 2014 R.

Według rodzajów	W tys. zł
<b>Majątkowe</b>	<b>4 545,1</b>
w tym inwestycyjne	4 545,1
<b>Bieżące</b>	<b>30 040,8</b>
w tym:	
dotacje	192,6
świadczenia na rzecz osób fizycznych	1 964,8
wydatki bieżące jednostek budżetowych	27 217,0
w tym:	
wynagrodzenia	16 377,0
składki na obowiązkowe ubezpieczenia społeczne i Fundusz Pracy	2 549,6
zakup materiałów i usług	5 267,1
obsługa długu publicznego	656,0

## Struktura wydatków budżetu powiatu według rodzajów w 2014 r.



## Dochody, wydatki i wynik budżetu powiatu w 2014 r. (w tys. zł)



Według działów	W tys. zł	W %
Różne rozliczenia	15 730,3	43,3
Pomoc społeczna i pozostałe zadania z zakresu polityki społecznej	3 601,5	9,9
Dochody od osób prawnych i fizycznych	5 376,1	14,8
Transport i łączność	3 089,2	8,5
Bezpieczeństwo publiczne i ochrona przeciwpożarowa	3 363,6	9,3
Ochrona zdrowia	2 366,4	6,5
Administracja publiczna	134,2	0,4
Gospodarka mieszkaniowa	664,3	1,8
Oświata i wychowanie	727,9	2,0
Działalność usługowa	654,4	1,8
Edukacyjna opieka wychowawcza	54,9	0,2
Gospodarka komunalna i ochrona środowiska	70,4	0,2
Leśnictwo	353,1	1,0
Rolnictwo i łowiectwo	1,5	0,0
Turystyka	-	-
Pozostałe	172,5	0,5

Według działów	W tys. zł	W %
Oświata i wychowanie	9 027,7	26,1
Pomoc społeczna i pozostałe zadania z zakresu polityki społecznej	6 741,2	19,5
Transport i łączność	5 677,7	16,4
Administracja publiczna	4 259,3	12,3
Edukacyjna opieka wychowawcza	873,0	2,5
Ochrona zdrowia	2 418,6	7,0
Bezpieczeństwo publiczne i ochrona przeciwpożarowa	3 360,7	9,7
Działalność usługowa	433,0	1,3
Obsługa długu publicznego	656,0	1,9
Gospodarka komunalna i ochrona środowiska	58,4	0,2
Leśnictwo	404,3	1,2
Gospodarka mieszkaniowa	405,4	1,2
Kultura i ochrona dziedzictwa narodowego	193,8	0,6
Turystyka	-	-
Rolnictwo i łowiectwo	1,5	0,0
Pozostałe	75,4	0,2

Powierzchnia (stan w dniu 1 I 2015 r.) w ha .....	24 061
Liczba miejscowości .....	38
Liczba sołectw .....	25
Ludność (stan w dniu 31 XII 2014 r.) .....	9 523
Dochody budżetu gminy w tys. zł .....	38 617,9
na 1 mieszkańca w zł .....	4 044
w tym dochody własne w zł .....	1 152
Wydatki budżetu gminy w tys. zł .....	39 536,1
na 1 mieszkańca w zł .....	4 140
w tym wydatki inwestycyjne w zł .....	1 138
Wynik budżetu gminy w tys. zł .....	-918,2



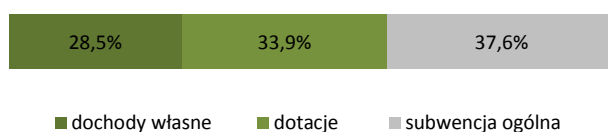
**DOCHODY BUDŻETU GMINY W 2014 R.**

<i>Według rodzajów</i>	W tys. zł
<b>Dochody własne</b>	<b>11 002,1</b>
podatek dochodowy od osób prawnych	12,4
podatek dochodowy od osób fizycznych	2 356,2
podatek rolny	1 663,5
podatek leśny	175,4
podatek od nieruchomości	3 487,1
podatek od środków transportowych	170,9
podatek od działalności gospodarczej	-
podatek od spadków i darowizn	19,3
podatek od czynności cywilnoprawnych	254,5
wpływy z opłaty skarbowej	29,3
wpływy z opłaty eksploatacyjnej	24,1
wpływy z opłaty targowej	26,0
dochody z majątku	670,9
pozostałe dochody	2 112,3
<b>Dotacje ogółem</b>	<b>13 086,1</b>
celowe	11 828,1
w tym:	
z budżetu państwa na zadania z zakresu administracji rządowej	6 246,2
z budżetu państwa na zadania własne	5 224,0
z budżetu państwa na zadania realizowane na podstawie porozumień z organami administracji rządowej	1,0
na zadania realizowane na podstawie porozumień między jednostkami samorządu terytorialnego otrzymane z państwowych funduszy celowych	61,9
w ramach programów finansowanych z udziałem środków europejskich	-
<b>Subwencja ogólna</b>	<b>14 529,7</b>
część wyrównawcza	4 217,0
część oświatowa	10 154,6
część rekompensująca	-
część równoważąca	158,1
uzupełnienie subwencji ogólnej	-

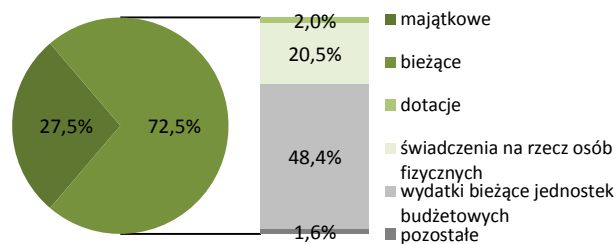
**WYDATKI BUDŻETU GMINY W 2014 R.**

<i>Według rodzajów</i>	W tys. zł
<b>Majątkowe</b>	<b>10 868,3</b>
w tym inwestycyjne	10 868,3
<b>Bieżące</b>	<b>28 667,8</b>
w tym:	
dotacje	784,4
świadczenia na rzecz osób fizycznych	8 121,4
wydatki bieżące jednostek budżetowych	19 153,9
w tym:	
wynagrodzenia	10 286,5
składki na obowiązkowe ubezpieczenia społeczne i Fundusz Pracy	1 861,5
zakup materiałów i usług	5 083,4
obsługa długu publicznego	553,9

**Struktura dochodów budżetu gminy według rodzajów w 2014 r.**



**Struktura wydatków budżetu gminy według rodzajów w 2014 r.**



<i>Według działów</i>	W tys. zł	W %
Dochody od osób prawnych i fizycznych	9 257,6	24,0
Różne rozliczenia	14 549,7	37,7
Pomoc społeczna i pozostałe zadania z zakresu polityki społecznej	6 965,2	18,0
Gospodarka mieszkaniowa	677,6	1,8
Oświata i wychowanie	1 132,4	2,9
Rolnictwo i łowiectwo	1 207,0	3,1
Gospodarka komunalna i ochrona środowiska	619,7	1,6
Transport i łączność	3 175,7	8,2
Kultura fizyczna	469,2	1,2
Administracja publiczna	116,2	0,3
Edukacyjna opieka wychowawcza	356,8	0,9
Kultura i ochrona dziedzictwa narodowego	4,0	0,0
Bezpieczeństwo publiczne i ochrona przeciwpożarowa	-	-
Działalność usługowa	1,0	0,0
Turystyka	-	-
Pozostałe	85,8	0,2

<i>Według działów</i>	W tys. zł	W %
Oświata i wychowanie	12 986,7	32,8
Pomoc społeczna i pozostałe zadania z zakresu polityki społecznej	8 047,2	20,4
Administracja publiczna	2 683,8	6,8
Gospodarka komunalna i ochrona środowiska	1 580,8	4,0
Transport i łączność	7 591,8	19,2
Kultura i ochrona dziedzictwa narodowego	1 794,2	4,5
Rolnictwo i łowiectwo	1 182,6	3,0
Gospodarka mieszkaniowa	1 121,1	2,8
Kultura fizyczna	973,4	2,5
Edukacyjna opieka wychowawcza	629,5	1,6
Bezpieczeństwo publiczne i ochrona przeciwpożarowa	240,7	0,6
Obsługa długu publicznego	553,9	1,4
Działalność usługowa	26,7	0,1
Ochrona zdrowia	42,6	0,1
Turystyka	-	-
Pozostałe	81,1	0,2

Powierzchnia (stan w dniu 1 I 2015 r.) w ha .....	15 437
Liczba miejscowości .....	19
Liczba sołectw .....	17
Ludność (stan w dniu 31 XII 2014 r.) .....	6 386
Dochody budżetu gminy w tys. zł .....	24 387,3
na 1 mieszkańca w zł .....	3 828
w tym dochody własne w zł .....	793
Wydatki budżetu gminy w tys. zł .....	24 408,4
na 1 mieszkańca w zł .....	3 831
w tym wydatki inwestycyjne w zł .....	637
Wynik budżetu gminy w tys. zł .....	-21,1



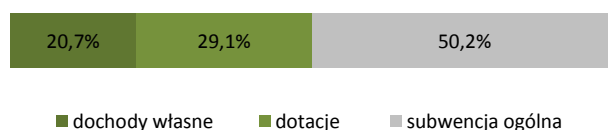
**DOCHODY BUDŻETU GMINY W 2014 R.**

Według rodzajów	W tys. zł
<b>Dochody własne</b>	<b>5 054,7</b>
podatek dochodowy od osób prawnych	17,6
podatek dochodowy od osób fizycznych	1 280,2
podatek rolny	798,0
podatek leśny	68,6
podatek od nieruchomości	1 540,4
podatek od środków transportowych	109,5
podatek od działalności gospodarczej	-
podatek od spadków i darowizn	3,1
podatek od czynności cywilnoprawnych	65,0
wpływy z opłaty skarbowej	25,7
wpływy z opłaty eksploatacyjnej	28,7
wpływy z opłaty targowej	-
dochody z majątku	259,9
pozostałe dochody	857,9
<b>Dotacje ogółem</b>	<b>7 093,2</b>
celowe	6 014,2
w tym:	
z budżetu państwa na zadania z zakresu administracji rządowej	4 289,3
z budżetu państwa na zadania własne	1 653,5
z budżetu państwa na zadania realizowane na podstawie porozumień z organami administracji rządowej	-
na zadania realizowane na podstawie porozumień między jednostkami samorządu terytorialnego	-
otrzymane z państwowych funduszy celowych	4,0
w ramach programów finansowanych z udziałem środków europejskich	1 079,0
<b>Subwencja ogólna</b>	<b>12 239,4</b>
część wyrównawcza	3 982,4
część oświatowa	8 025,3
część rekompensująca	-
część równoważąca	231,7
uzupełnienie subwencji ogólnej	-

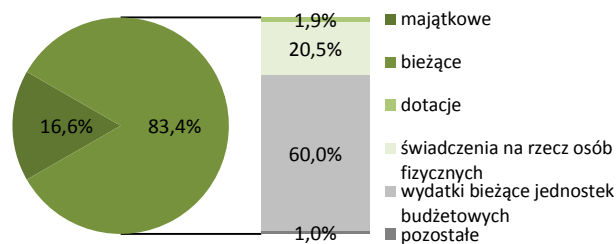
**WYDATKI BUDŻETU GMINY W 2014 R.**

Według rodzajów	W tys. zł
<b>Majątkowe</b>	<b>4 059,5</b>
w tym inwestycyjne	4 059,5
<b>Bieżące</b>	<b>20 349,0</b>
w tym:	
dotacje	473,6
świadczenia na rzecz osób fizycznych	5 015,2
wydatki bieżące jednostek budżetowych	14 639,6
w tym:	
wynagrodzenia	8 454,9
składki na obowiązkowe ubezpieczenia społeczne i Fundusz Pracy	1 605,5
zakup materiałów i usług	3 200,6
obsługa długu publicznego	198,1

Struktura dochodów budżetu gminy według rodzajów w 2014 r.



Struktura wydatków budżetu gminy według rodzajów w 2014 r.



Według działów	W tys. zł	W %
Dochody od osób prawnych i fizycznych	4 024,8	16,5
Różne rozliczenia	12 803,6	52,5
Pomoc społeczna i pozostałe zadania z zakresu polityki społecznej	4 360,1	17,9
Gospodarka mieszkaniowa	381,5	1,6
Oświata i wychowanie	271,4	1,1
Rolnictwo i łowiectwo	988,9	4,1
Gospodarka komunalna i ochrona środowiska	20,2	0,1
Transport i łączność	519,4	2,1
Kultura fizyczna	-	-
Administracja publiczna	48,3	0,2
Edukacyjna opieka wychowawcza	246,4	1,0
Kultura i ochrona dziedzictwa narodowego	-	-
Bezpieczeństwo publiczne i ochrona przeciwpożarowa	531,0	2,2
Działalność usługowa	-	-
Turystyka	141,4	0,6
Pozostałe	50,2	0,2

Według działów	W tys. zł	W %
Oświata i wychowanie	8 669,3	35,5
Pomoc społeczna i pozostałe zadania z zakresu polityki społecznej	5 697,2	23,3
Administracja publiczna	2 460,2	10,1
Gospodarka komunalna i ochrona środowiska	838,0	3,4
Transport i łączność	2 048,7	8,4
Kultura i ochrona dziedzictwa narodowego	1 137,7	4,7
Rolnictwo i łowiectwo	1 063,2	4,4
Gospodarka mieszkaniowa	401,8	1,6
Kultura fizyczna	154,0	0,6
Edukacyjna opieka wychowawcza	325,0	1,3
Bezpieczeństwo publiczne i ochrona przeciwpożarowa	1 062,6	4,4
Obsługa długu publicznego	198,1	0,8
Działalność usługowa	17,9	0,1
Ochrona zdrowia	74,9	0,3
Turystyka	204,7	0,8
Pozostałe	55,2	0,2

Powierzchnia (stan w dniu 1 I 2015 r.) w ha .....	14 911
Liczba miejscowości .....	21
Liczba sołectw .....	19
Ludność (stan w dniu 31 XII 2014 r.) .....	9 094
Dochody budżetu gminy w tys. zł .....	37 974,9
na 1 mieszkańca w zł .....	4 181
w tym dochody własne w zł .....	1 144
Wydatki budżetu gminy w tys. zł .....	38 808,1
na 1 mieszkańca w zł .....	4 273
w tym wydatki inwestycyjne w zł .....	1 407
Wynik budżetu gminy w tys. zł .....	-833,2



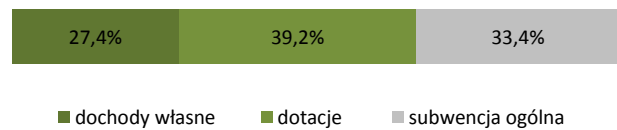
**DOCHODY BUDŻETU GMINY W 2014 R.**

<i>Według rodzajów</i>	W tys. zł
<b>Dochody własne</b>	<b>10 395,4</b>
podatek dochodowy od osób prawnych	113,3
podatek dochodowy od osób fizycznych	2 615,9
podatek rolny	969,3
podatek leśny	70,3
podatek od nieruchomości	2 942,6
podatek od środków transportowych	130,6
podatek od działalności gospodarczej	2,2
podatek od spadków i darowizn	16,0
podatek od czynności cywilnoprawnych	172,3
wpływy z opłaty skarbowej	26,2
wpływy z opłaty eksploatacyjnej	12,5
wpływy z opłaty targowej	-
dochody z majątku	2 086,2
pozostałe dochody	1 238,1
<b>Dotacje ogółem</b>	<b>14 901,6</b>
celowe	10 045,8
w tym:	
z budżetu państwa na zadania z zakresu administracji rządowej	6 175,4
z budżetu państwa na zadania własne	3 421,0
z budżetu państwa na zadania realizowane na podstawie porozumień z organami administracji rządowej	49,9
na zadania realizowane na podstawie porozumień między jednostkami samorządu terytorialnego otrzymane z państwowych funduszy celowych	85,9
otrzymane z państwowych funduszy celowych	160,0
w ramach programów finansowanych z udziałem środków europejskich	4 855,9
<b>Subwencja ogólna</b>	<b>12 677,9</b>
część wyrównawcza	4 257,2
część oświatowa	8 181,0
część rekompensująca	-
część równoważąca	239,6
uzupełnienie subwencji ogólnej	-

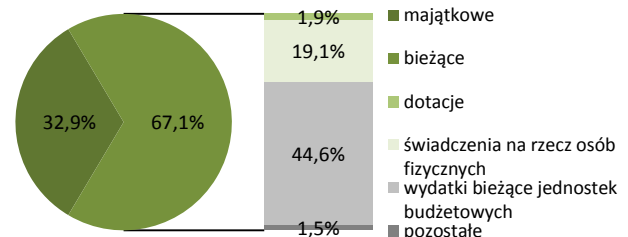
**WYDATKI BUDŻETU GMINY W 2014 R.**

<i>Według rodzajów</i>	W tys. zł
<b>Majątkowe</b>	<b>12 776,5</b>
w tym inwestycyjne	12 776,5
<b>Bieżące</b>	<b>26 031,6</b>
w tym:	
dotacje	746,3
świadczenia na rzecz osób fizycznych	7 418,6
wydatki bieżące jednostek budżetowych	17 308,8
w tym:	
wynagrodzenia	9 499,4
składki na obowiązkowe ubezpieczenia społeczne i Fundusz Pracy	2 001,8
zakup materiałów i usług	4 335,3
obsługa długu publicznego	507,7

**Struktura dochodów budżetu gminy według rodzajów w 2014 r.**



**Struktura wydatków budżetu gminy według rodzajów w 2014 r.**



<i>Według działów</i>	W tys. zł	W %
Dochody od osób prawnych i fizycznych	7 213,0	19,0
Różne rozliczenia	13 002,2	34,2
Pomoc społeczna i pozostałe zadania z zakresu polityki społecznej	7 089,7	18,7
Gospodarka mieszkaniowa	2 375,8	6,3
Oświata i wychowanie	607,7	1,6
Rolnictwo i łowiectwo	1 990,7	5,2
Gospodarka komunalna i ochrona środowiska	349,1	0,9
Transport i łączność	4 189,3	11,0
Kultura fizyczna	173,5	0,5
Administracja publiczna	94,7	0,2
Edukacyjna opieka wychowawcza	417,6	1,1
Kultura i ochrona dziedzictwa narodowego	1,3	0,0
Bezpieczeństwo publiczne i ochrona przeciwpożarowa	145,6	0,4
Działalność usługowa	-	-
Turystyka	-	-
Pozostałe	324,7	0,9

<i>Według działów</i>	W tys. zł	W %
Oświata i wychowanie	10 557,0	27,2
Pomoc społeczna i pozostałe zadania z zakresu polityki społecznej	8 407,3	21,7
Administracja publiczna	2 977,0	7,7
Gospodarka komunalna i ochrona środowiska	447,8	1,2
Transport i łączność	8 886,4	22,9
Kultura i ochrona dziedzictwa narodowego	563,2	1,5
Rolnictwo i łowiectwo	2 239,6	5,8
Gospodarka mieszkaniowa	1 164,3	3,0
Kultura fizyczna	791,9	2,0
Edukacyjna opieka wychowawcza	627,1	1,6
Bezpieczeństwo publiczne i ochrona przeciwpożarowa	883,9	2,3
Obsługa długu publicznego	507,7	1,3
Działalność usługowa	67,8	0,2
Ochrona zdrowia	143,1	0,4
Turystyka	49,0	0,1
Pozostałe	495,3	1,3

Powierzchnia (stan w dniu 1 I 2015 r.) w ha .....	1 137
Liczba miejscowości .....	1
Liczba sołectw .....	-
Ludność (stan w dniu 31 XII 2014 r.) .....	11 180
Dochody budżetu gminy w tys. zł .....	38 615,8
na 1 mieszkańca w zł .....	3 454
w tym dochody własne w zł .....	1 591
Wydatki budżetu gminy w tys. zł .....	40 662,1
na 1 mieszkańca w zł .....	3 637
w tym wydatki inwestycyjne w zł .....	768
Wynik budżetu gminy w tys. zł .....	-2 046,3



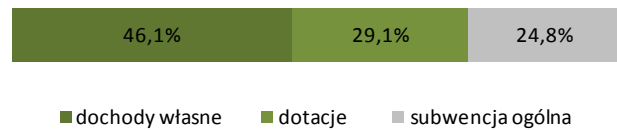
**DOCHODY BUDŻETU GMINY W 2014 R.**

<i>Według rodzajów</i>	W tys. zł
<b>Dochody własne</b>	<b>17 792,1</b>
podatek dochodowy od osób prawnych	135,5
podatek dochodowy od osób fizycznych	6 199,3
podatek rolny	37,5
podatek leśny	1,6
podatek od nieruchomości	4 830,1
podatek od środków transportowych	393,1
podatek od działalności gospodarczej	25,4
podatek od spadków i darowizn	366,0
podatek od czynności cywilnoprawnych	418,2
wpływy z opłaty skarbowej	291,7
wpływy z opłaty eksploatacyjnej	1,1
wpływy z opłaty targowej	117,0
dochody z majątku	2 651,0
pozostałe dochody	2 324,6
<b>Dotacje ogółem</b>	<b>11 250,6</b>
celowe	8 517,2
w tym:	
z budżetu państwa na zadania z zakresu administracji rządowej	5 409,0
z budżetu państwa na zadania własne	3 041,9
z budżetu państwa na zadania realizowane na podstawie porozumień z organami administracji rządowej	13,3
na zadania realizowane na podstawie porozumień między jednostkami samorządu terytorialnego otrzymane z państwowych funduszy celowych	53,0
w ramach programów finansowanych z udziałem środków europejskich	-
<b>Subwencja ogólna</b>	<b>9 573,2</b>
część wyrównawcza	1 093,1
część oświatowa	8 456,8
część rekompensująca	-
część równoważąca	-
uzupełnienie subwencji ogólnej	23,3

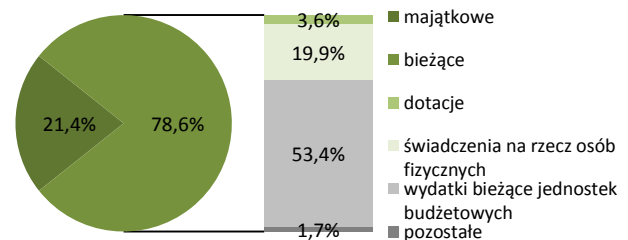
**WYDATKI BUDŻETU GMINY W 2014 R.**

<i>Według rodzajów</i>	W tys. zł
<b>Majątkowe</b>	<b>8 683,5</b>
w tym inwestycyjne	8 583,5
<b>Bieżące</b>	<b>31 978,6</b>
w tym:	
dotacje	1 455,3
świadczenia na rzecz osób fizycznych	8 089,5
wydatki bieżące jednostek budżetowych	21 695,5
w tym:	
wynagrodzenia	12 779,3
składki na obowiązkowe ubezpieczenia społeczne i Fundusz Pracy	2 346,2
zakup materiałów i usług	5 229,6
obsługa długu publicznego	719,7

**Struktura dochodów budżetu gminy według rodzajów w 2014 r.**



**Struktura wydatków budżetu gminy według rodzajów w 2014 r.**



<i>Według działów</i>	W tys. zł	W %
Dochody od osób prawnych i fizycznych	13 182,9	34,1
Różne rozliczenia	9 623,2	24,9
Pomoc społeczna i pozostałe zadania z zakresu polityki społecznej	8 104,0	21,0
Gospodarka mieszkaniowa	2 767,7	7,2
Oświata i wychowanie	1 042,2	2,7
Rolnictwo i łowiectwo	18,0	0,0
Gospodarka komunalna i ochrona środowiska	2 464,0	6,4
Transport i łączność	382,6	1,0
Kultura fizyczna	351,3	0,9
Administracja publiczna	263,9	0,7
Edukacyjna opieka wychowawcza	318,6	0,8
Kultura i ochrona dziedzictwa narodowego	5,0	0,0
Bezpieczeństwo publiczne i ochrona przeciwpożarowa	14,9	0,0
Działalność usługowa	12,4	0,0
Turystyka	6,0	0,0
Pozostałe	59,0	0,2

<i>Według działów</i>	W tys. zł	W %
Oświata i wychowanie	12 825,4	31,5
Pomoc społeczna i pozostałe zadania z zakresu polityki społecznej	9 695,3	23,8
Administracja publiczna	3 240,1	8,0
Gospodarka komunalna i ochrona środowiska	4 723,2	11,6
Transport i łączność	4 963,4	12,2
Kultura i ochrona dziedzictwa narodowego	1 143,3	2,8
Rolnictwo i łowiectwo	20,2	0,0
Gospodarka mieszkaniowa	968,0	2,4
Kultura fizyczna	1 070,0	2,6
Edukacyjna opieka wychowawcza	596,4	1,5
Bezpieczeństwo publiczne i ochrona przeciwpożarowa	323,1	0,8
Obsługa długu publicznego	719,7	1,8
Działalność usługowa	62,2	0,2
Ochrona zdrowia	203,6	0,5
Turystyka	10,3	0,0
Pozostałe	97,8	0,2

Powierzchnia (stan w dniu 1 I 2015 r.) w ha .....	13 847
Liczba miejscowości .....	22
Liczba sołectw .....	16
Ludność (stan w dniu 31 XII 2014 r.) .....	8 108
Dochody budżetu gminy w tys. zł .....	30 440,3
na 1 mieszkańca w zł .....	3 768
w tym dochody własne w zł .....	961
Wydatki budżetu gminy w tys. zł .....	30 713,1
na 1 mieszkańca w zł .....	3 802
w tym wydatki inwestycyjne w zł .....	814
Wynik budżetu gminy w tys. zł .....	-272,8



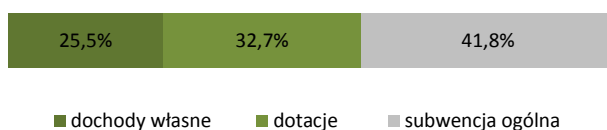
**DOCHODY BUDŻETU GMINY W 2014 R.**

<i>Według rodzajów</i>	W tys. zł
<b>Dochody własne</b>	<b>7 764,6</b>
podatek dochodowy od osób prawnych	2,9
podatek dochodowy od osób fizycznych	2 309,0
podatek rolny	949,9
podatek leśny	67,9
podatek od nieruchomości	2 036,1
podatek od środków transportowych	48,9
podatek od działalności gospodarczej	12,7
podatek od spadków i darowizn	15,6
podatek od czynności cywilnoprawnych	144,1
wpływy z opłaty skarbowej	13,7
wpływy z opłaty eksploatacyjnej	-
wpływy z opłaty targowej	-
dochody z majątku	232,3
pozostałe dochody	1 931,4
<b>Dotacje ogółem</b>	<b>9 962,4</b>
celowe	8 897,4
w tym:	
z budżetu państwa na zadania z zakresu administracji rządowej	5 419,0
z budżetu państwa na zadania własne	3 267,4
z budżetu państwa na zadania realizowane na podstawie porozumień z organami administracji rządowej	4,0
na zadania realizowane na podstawie porozumień między jednostkami samorządu terytorialnego	-
otrzymane z państwowych funduszy celowych	-
w ramach programów finansowanych z udziałem środków europejskich	1 065,0
<b>Subwencja ogólna</b>	<b>12 713,3</b>
część wyrównawcza	4 768,0
część oświatowa	7 760,1
część rekompensująca	-
część równoważąca	185,2
uzupełnienie subwencji ogólnej	-

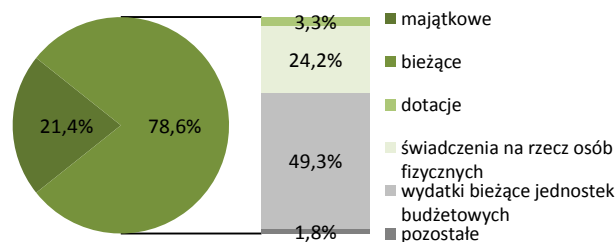
**WYDATKI BUDŻETU GMINY W 2014 R.**

<i>Według rodzajów</i>	W tys. zł
<b>Majątkowe</b>	<b>6 572,1</b>
w tym inwestycyjne	6 572,1
<b>Bieżące</b>	<b>24 141,0</b>
w tym:	
dotacje	1 022,9
świadczenia na rzecz osób fizycznych	7 434,4
wydatki bieżące jednostek budżetowych	15 142,5
w tym:	
wynagrodzenia	8 415,6
składki na obowiązkowe ubezpieczenia społeczne i Fundusz Pracy	1 562,2
zakup materiałów i usług	3 812,0
obsługa długu publicznego	519,0

**Struktura dochodów budżetu gminy według rodzajów w 2014 r.**



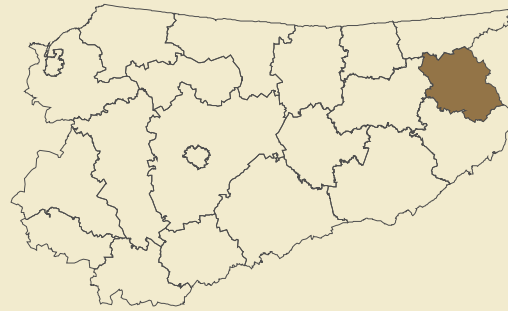
**Struktura wydatków budżetu gminy według rodzajów w 2014 r.**



<i>Według działów</i>	W tys. zł	W %
Dochody od osób prawnych i fizycznych	5 724,0	18,8
Różne rozliczenia	12 804,3	42,1
Pomoc społeczna i pozostałe zadania z zakresu polityki społecznej	6 728,3	22,1
Gospodarka mieszkaniowa	185,2	0,6
Oświata i wychowanie	744,2	2,4
Rolnictwo i łowiectwo	1 199,4	3,9
Gospodarka komunalna i ochrona środowiska	64,3	0,2
Transport i łączność	1 010,2	3,3
Kultura fizyczna	1,8	0,0
Administracja publiczna	1 152,2	3,8
Edukacyjna opieka wychowawcza	263,0	0,9
Kultura i ochrona dziedzictwa narodowego	180,6	0,6
Bezpieczeństwo publiczne i ochrona przeciwpożarowa	298,8	1,0
Działalność usługowa	4,0	0,0
Turystyka	-	-
Pozostałe	80,1	0,3

<i>Według działów</i>	W tys. zł	W %
Oświata i wychowanie	9 780,1	31,8
Pomoc społeczna i pozostałe zadania z zakresu polityki społecznej	7 935,5	25,8
Administracja publiczna	2 472,1	8,0
Gospodarka komunalna i ochrona środowiska	401,0	1,3
Transport i łączność	5 211,3	17,0
Kultura i ochrona dziedzictwa narodowego	653,4	2,1
Rolnictwo i łowiectwo	1 605,7	5,2
Gospodarka mieszkaniowa	327,4	1,1
Kultura fizyczna	208,1	0,7
Edukacyjna opieka wychowawcza	321,2	1,0
Bezpieczeństwo publiczne i ochrona przeciwpożarowa	1 045,2	3,4
Obsługa długu publicznego	519,0	1,7
Działalność usługowa	40,3	0,1
Ochrona zdrowia	72,7	0,2
Turystyka	45,7	0,1
Pozostałe	74,4	0,2

Powierzchnia (stan w dniu 1 I 2015 r.) w ha .....	87 400
Liczba gmin .....	4
Ludność (stan w dniu 31 XII 2014 r.) .....	34 805
Dochody budżetu powiatu w tys. zł .....	46 188,8
na 1 mieszkańca w zł .....	1 326
w tym dochody własne w zł .....	242
Wydatki budżetu powiatu w tys. zł .....	46 961,9
na 1 mieszkańca w zł .....	1 349
w tym wydatki inwestycyjne w zł .....	136
Wynik budżetu powiatu w tys. zł .....	-773,1



## DOCHODY BUDŻETU POWIATU W 2014 R.

Według rodzajów	W tys. zł
<b>Dochody własne</b>	<b>8 419,3</b>
podatek dochodowy od osób prawnych	164,5
podatek dochodowy od osób fizycznych	3 794,5
dochody z majątku	584,8
pozostałe dochody	3 875,4
<b>Dotacje ogółem</b>	<b>12 197,9</b>
celowe	10 167,5
w tym:	
z budżetu państwa na zadania z zakresu administracji rządowej	6 147,0
z budżetu państwa na zadania własne	1 418,0
z budżetu państwa na zadania realizowane na podstawie porozumień z organami administracji rządowej	115,9
na zadania realizowane na podstawie porozumień między jednostkami samorządu terytorialnego	1 880,7
otrzymane z państwowych funduszy celowych	103,4
w ramach programów finansowanych z udziałem środków europejskich	2 030,4
<b>Subwencja ogólna</b>	<b>25 571,6</b>
część wyrównawcza	3 659,3
część oświatowa	19 453,3
część równoważąca	2 459,1
uzupełnienie subwencji ogólnej	-

## Struktura dochodów budżetu powiatu według rodzajów w 2014 r.

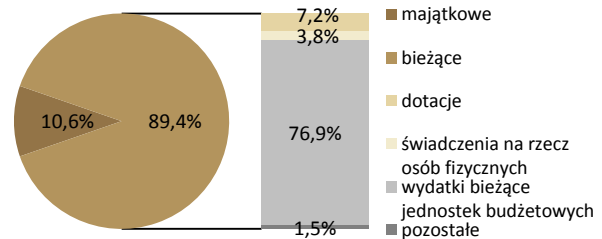


■ dochody własne    ■ dotacje    ■ subwencja ogólna

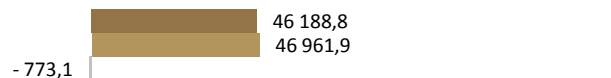
## WYDATKI BUDŻETU POWIATU W 2014 R.

Według rodzajów	W tys. zł
<b>Majątkowe</b>	<b>4 999,8</b>
w tym inwestycyjne	4 749,8
<b>Bieżące</b>	<b>41 962,2</b>
w tym:	
dotacje	3 394,3
świadczenia na rzecz osób fizycznych	1 806,4
wydatki bieżące jednostek budżetowych	36 134,4
w tym:	
wynagrodzenia	22 278,2
składki na obowiązkowe ubezpieczenia społeczne i Fundusz Pracy	3 582,7
zakup materiałów i usług	6 897,8
obsługa długu publicznego	620,7

## Struktura wydatków budżetu powiatu według rodzajów w 2014 r.



## Dochody, wydatki i wynik budżetu powiatu w 2014 r. (w tys. zł)



■ dochody budżetu    ■ wydatki budżetu    ■ wynik budżetu

Według działów	W tys. zł	W %
Różne rozliczenia	25 623,4	55,5
Pomoc społeczna i pozostałe zadania z zakresu polityki społecznej	5 312,2	11,5
Dochody od osób prawnych i fizycznych	4 704,7	10,2
Transport i łączność	2 549,1	5,5
Bezpieczeństwo publiczne i ochrona przeciwpożarowa	3 436,4	7,4
Ochrona zdrowia	2 018,1	4,4
Administracja publiczna	235,6	0,5
Gospodarka mieszkaniowa	217,7	0,5
Oświata i wychowanie	976,2	2,1
Działalność usługowa	567,3	1,2
Edukacyjna opieka wychowawcza	226,2	0,5
Gospodarka komunalna i ochrona środowiska	71,7	0,2
Leśnictwo	174,9	0,4
Rolnictwo i łowiectwo	31,5	0,1
Turystyka	-	-
Pozostałe	43,6	0,1

Według działów	W tys. zł	W %
Oświata i wychowanie	17 510,9	37,3
Pomoc społeczna i pozostałe zadania z zakresu polityki społecznej	9 214,2	19,6
Transport i łączność	6 021,8	12,8
Administracja publiczna	3 721,6	7,9
Edukacyjna opieka wychowawcza	3 105,6	6,6
Ochrona zdrowia	2 159,7	4,6
Bezpieczeństwo publiczne i ochrona przeciwpożarowa	3 534,2	7,5
Działalność usługowa	525,1	1,1
Obsługa długu publicznego	620,7	1,3
Gospodarka komunalna i ochrona środowiska	71,0	0,2
Leśnictwo	207,8	0,4
Gospodarka mieszkaniowa	97,3	0,2
Kultura i ochrona dziedzictwa narodowego	50,0	0,1
Turystyka	1,9	0,0
Rolnictwo i łowiectwo	30,0	0,1
Pozostałe	90,2	0,2

Powierzchnia (stan w dniu 1 I 2015 r.) w ha .....	25 153
Liczba miejscowości .....	45
Liczba sołectw .....	26
Ludność (stan w dniu 31 XII 2014 r.) .....	5 266
Dochody budżetu gminy w tys. zł .....	21 506,2
na 1 mieszkańca w zł .....	4 091
w tym dochody własne w zł .....	1 455
Wydatki budżetu gminy w tys. zł .....	20 882,4
na 1 mieszkańca w zł .....	3 972
w tym wydatki inwestycyjne w zł .....	412
Wynik budżetu gminy w tys. zł .....	623,8



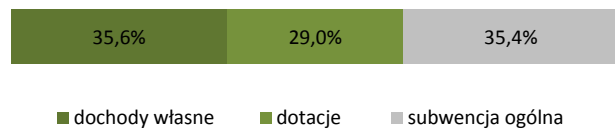
**DOCHODY BUDŻETU GMINY W 2014 R.**

Według rodzajów	W tys. zł
<b>Dochody własne</b>	<b>7 648,5</b>
podatek dochodowy od osób prawnych	19,0
podatek dochodowy od osób fizycznych	1 348,1
podatek rolny	942,4
podatek leśny	179,0
podatek od nieruchomości	2 660,5
podatek od środków transportowych	51,7
podatek od działalności gospodarczej	0,1
podatek od spadków i darowizn	7,3
podatek od czynności cywilnoprawnych	71,2
wpływy z opłaty skarbowej	17,1
wpływy z opłaty eksploatacyjnej	216,4
wpływy z opłaty targowej	1,6
dochody z majątku	314,4
pozostałe dochody	1 819,8
<b>Dotacje ogółem</b>	<b>6 245,9</b>
celowe	5 743,5
w tym:	
z budżetu państwa na zadania z zakresu administracji rządowej	2 856,1
z budżetu państwa na zadania własne	2 086,0
z budżetu państwa na zadania realizowane na podstawie porozumień z organami administracji rządowej	2,0
na zadania realizowane na podstawie porozumień między jednostkami samorządu terytorialnego otrzymane z państwowych funduszy celowych	799,4
w ramach programów finansowanych z udziałem środków europejskich	-
<b>Subwencja ogólna</b>	<b>7 611,8</b>
część wyrównawcza	3 080,5
część oświatowa	4 417,1
część rekompensująca	-
część równoważąca	114,2
uzupełnienie subwencji ogólnej	-

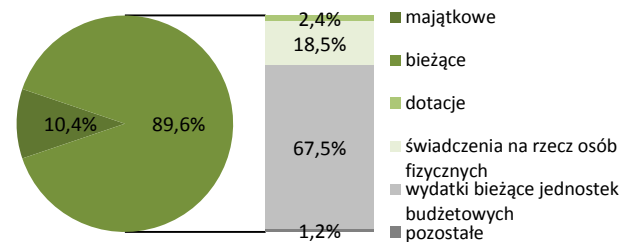
**WYDATKI BUDŻETU GMINY W 2014 R.**

Według rodzajów	W tys. zł
<b>Majątkowe</b>	<b>2 167,8</b>
w tym inwestycyjne	2 167,8
<b>Bieżące</b>	<b>18 714,7</b>
w tym:	
dotacje	511,6
świadczenia na rzecz osób fizycznych	3 870,3
wydatki bieżące jednostek budżetowych	14 086,3
w tym:	
wynagrodzenia	6 656,4
składki na obowiązkowe ubezpieczenia społeczne i Fundusz Pracy	1 261,4
zakup materiałów i usług	3 871,3
obsługa długu publicznego	188,1

Struktura dochodów budżetu gminy według rodzajów w 2014 r.



Struktura wydatków budżetu gminy według rodzajów w 2014 r.



Według działów	W tys. zł	W %
Dochody od osób prawnych i fizycznych	6 349,3	29,5
Różne rozliczenia	7 611,8	35,4
Pomoc społeczna i pozostałe zadania z zakresu polityki społecznej	4 200,4	19,5
Gospodarka mieszkaniowa	328,3	1,5
Oświata i wychowanie	155,4	0,7
Rolnictwo i łowiectwo	904,0	4,2
Gospodarka komunalna i ochrona środowiska	355,7	1,7
Transport i łączność	243,8	1,1
Kultura fizyczna	-	-
Administracja publiczna	73,0	0,3
Edukacyjna opieka wychowawcza	253,7	1,2
Kultura i ochrona dziedzictwa narodowego	-	-
Bezpieczeństwo publiczne i ochrona przeciwpożarowa	479,6	2,2
Działalność usługowa	2,0	0,0
Turystyka	-	-
Pozostałe	549,3	2,6

Według działów	W tys. zł	W %
Oświata i wychowanie	6 156,1	29,5
Pomoc społeczna i pozostałe zadania z zakresu polityki społecznej	5 074,0	24,3
Administracja publiczna	2 348,1	11,2
Gospodarka komunalna i ochrona środowiska	1 602,5	7,7
Transport i łączność	816,9	3,9
Kultura i ochrona dziedzictwa narodowego	1 606,5	7,7
Rolnictwo i łowiectwo	357,6	1,7
Gospodarka mieszkaniowa	1 407,9	6,7
Kultura fizyczna	83,9	0,4
Edukacyjna opieka wychowawcza	711,0	3,4
Bezpieczeństwo publiczne i ochrona przeciwpożarowa	84,0	0,4
Obsługa długu publicznego	188,5	0,9
Działalność usługowa	21,3	0,1
Ochrona zdrowia	109,1	0,5
Turystyka	-	-
Pozostałe	315,0	1,5



Powierzchnia (stan w dniu 1 I 2015 r.) w ha .....	26 674
Liczba miejscowości .....	45
Liczba sołectw .....	31
Ludność (stan w dniu 31 XII 2014 r.) .....	22 091
Dochody budżetu gminy w tys. zł .....	76 944,4
na 1 mieszkańca w zł .....	3 472
w tym dochody własne w zł .....	1 759
Wydatki budżetu gminy w tys. zł .....	76 070,4
na 1 mieszkańca w zł .....	3 433
w tym wydatki inwestycyjne w zł .....	441
Wynik budżetu gminy w tys. zł .....	874,0



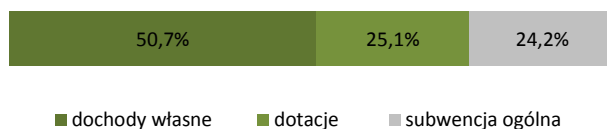
**DOCHODY BUDŻETU GMINY W 2014 R.**

Według rodzajów	W tys. zł
<b>Dochody własne</b>	<b>38 985,7</b>
podatek dochodowy od osób prawnych	750,7
podatek dochodowy od osób fizycznych	10 820,7
podatek rolny	1 388,5
podatek leśny	116,1
podatek od nieruchomości	11 623,2
podatek od środków transportowych	550,0
podatek od działalności gospodarczej	16,0
podatek od spadków i darowizn	56,1
podatek od czynności cywilnoprawnych	817,0
wpływy z opłaty skarbowej	370,1
wpływy z opłaty eksploatacyjnej	485,1
wpływy z opłaty targowej	19,9
dochody z majątku	3 268,7
pozostałe dochody	8 703,6
<b>Dotacje ogółem</b>	<b>19 296,4</b>
celowe	14 935,3
w tym:	
z budżetu państwa na zadania z zakresu administracji rządowej	10 067,6
z budżetu państwa na zadania własne	4 521,4
z budżetu państwa na zadania realizowane na podstawie porozumień z organami administracji rządowej	3,7
na zadania realizowane na podstawie porozumień między jednostkami samorządu terytorialnego	107,2
otrzymane z państwowych funduszy celowych	160,0
w ramach programów finansowanych z udziałem środków europejskich	4 361,1
<b>Subwencja ogólna</b>	<b>18 662,2</b>
część wyrównawcza	4 312,3
część oświatowa	13 443,9
część rekompensująca	-
część równoważąca	906,1
uzupełnienie subwencji ogólnej	-

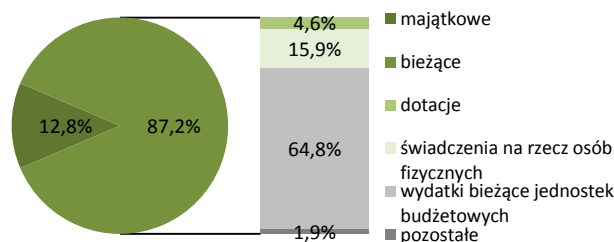
**WYDATKI BUDŻETU GMINY W 2014 R.**

Według rodzajów	W tys. zł
<b>Majątkowe</b>	<b>9 766,7</b>
w tym inwestycyjne	9 766,7
<b>Bieżące</b>	<b>66 303,7</b>
w tym:	
dotacje	3 530,1
świadczenia na rzecz osób fizycznych	12 112,1
wydatki bieżące jednostek budżetowych	49 300,2
w tym:	
wynagrodzenia	23 600,4
składki na obowiązkowe ubezpieczenia społeczne i Fundusz Pracy	4 333,2
zakup materiałów i usług	17 290,3
obsługa długu publicznego	1 312,4

Struktura dochodów budżetu gminy według rodzajów w 2014 r.



Struktura wydatków budżetu gminy według rodzajów w 2014 r.



Według działów	W tys. zł	W %
Dochody od osób prawnych i fizycznych	30 803,8	40,0
Różne rozliczenia	19 504,4	25,3
Pomoc społeczna i pozostałe zadania z zakresu polityki społecznej	12 722,4	16,5
Gospodarka mieszkaniowa	4 121,6	5,4
Oświata i wychowanie	2 397,4	3,1
Rolnictwo i łowiectwo	2 720,9	3,5
Gospodarka komunalna i ochrona środowiska	322,4	0,4
Transport i łączność	404,5	0,5
Kultura fizyczna	1 654,2	2,1
Administracja publiczna	496,8	0,6
Edukacyjna opieka wychowawcza	489,8	0,6
Kultura i ochrona dziedzictwa narodowego	75,0	0,1
Bezpieczeństwo publiczne i ochrona przeciwpożarowa	572,0	0,7
Działalność usługowa	91,1	0,1
Turystyka	140,8	0,2
Pozostałe	427,2	0,6

Według działów	W tys. zł	W %
Oświata i wychowanie	24 163,9	31,8
Pomoc społeczna i pozostałe zadania z zakresu polityki społecznej	16 405,5	21,6
Administracja publiczna	5 962,8	7,8
Gospodarka komunalna i ochrona środowiska	5 992,1	7,9
Transport i łączność	2 056,2	2,7
Kultura i ochrona dziedzictwa narodowego	2 033,3	2,7
Rolnictwo i łowiectwo	5 484,2	7,2
Gospodarka mieszkaniowa	3 767,4	5,0
Kultura fizyczna	4 204,8	5,5
Edukacyjna opieka wychowawcza	1 554,9	2,0
Bezpieczeństwo publiczne i ochrona przeciwpożarowa	893,7	1,2
Obsługa długu publicznego	1 312,4	1,7
Działalność usługowa	292,9	0,4
Ochrona zdrowia	416,2	0,5
Turystyka	1 048,3	1,4
Pozostałe	481,7	0,6

Powierzchnia (stan w dniu 1 I 2015 r.) w ha .....	21 493
Liczba miejscowości .....	34
Liczba sołectw .....	24
Ludność (stan w dniu 31 XII 2014 r.) .....	4 034
Dochody budżetu gminy w tys. zł .....	14 588,7
na 1 mieszkańca w zł .....	3 616
w tym dochody własne w zł .....	1 133
Wydatki budżetu gminy w tys. zł .....	14 654,6
na 1 mieszkańca w zł .....	3 633
w tym wydatki inwestycyjne w zł .....	327
Wynik budżetu gminy w tys. zł .....	-65,9



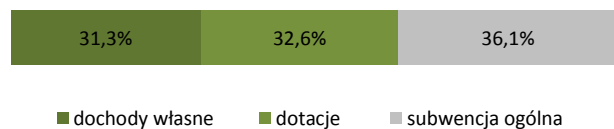
**DOCHODY BUDŻETU GMINY W 2014 R.**

Według rodzajów	W tys. zł
<b>Dochody własne</b>	<b>4 569,8</b>
podatek dochodowy od osób prawnych	1,2
podatek dochodowy od osób fizycznych	969,0
podatek rolny	824,0
podatek leśny	137,4
podatek od nieruchomości	943,0
podatek od środków transportowych	14,3
podatek od działalności gospodarczej	-
podatek od spadków i darowizn	2,4
podatek od czynności cywilnoprawnych	84,2
wpływy z opłaty skarbowej	11,7
wpływy z opłaty eksploatacyjnej	-
wpływy z opłaty targowej	-
dochody z majątku	363,7
pozostałe dochody	1 219,0
<b>Dotacje ogółem</b>	<b>4 747,2</b>
celowe	3 730,4
w tym:	
z budżetu państwa na zadania z zakresu administracji rządowej	2 625,5
z budżetu państwa na zadania własne	1 083,9
z budżetu państwa na zadania realizowane na podstawie porozumień z organami administracji rządowej	-
na zadania realizowane na podstawie porozumień między jednostkami samorządu terytorialnego	-
otrzymane z państwowych funduszy celowych	-
w ramach programów finansowanych z udziałem środków europejskich	1 016,7
<b>Subwencja ogólna</b>	<b>5 271,7</b>
część wyrównawcza	2 321,1
część oświatowa	2 802,2
część rekompensująca	-
część równoważąca	148,4
uzupełnienie subwencji ogólnej	-

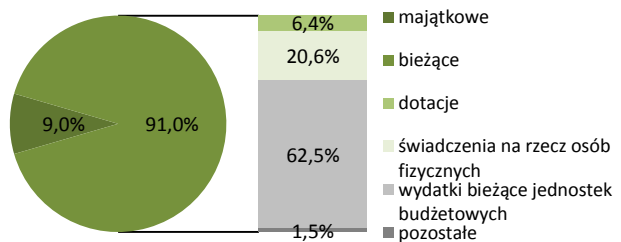
**WYDATKI BUDŻETU GMINY W 2014 R.**

Według rodzajów	W tys. zł
<b>Majątkowe</b>	<b>1 320,7</b>
w tym inwestycyjne	1 320,7
<b>Bieżące</b>	<b>13 333,9</b>
w tym:	
dotacje	936,5
świadczenia na rzecz osób fizycznych	3 014,6
wydatki bieżące jednostek budżetowych	9 154,8
w tym:	
wynagrodzenia	4 256,2
składki na obowiązkowe ubezpieczenia społeczne i Fundusz Pracy	763,0
zakup materiałów i usług	3 048,5
obsługa długu publicznego	200,9

**Struktura dochodów budżetu gminy według rodzajów w 2014 r.**



**Struktura wydatków budżetu gminy według rodzajów w 2014 r.**



Według działów	W tys. zł	W %
Dochody od osób prawnych i fizycznych	3 493,3	23,9
Różne rozliczenia	5 277,8	36,2
Pomoc społeczna i pozostałe zadania z zakresu polityki społecznej	3 349,4	23,0
Gospodarka mieszkaniowa	223,3	1,5
Oświata i wychowanie	345,9	2,4
Rolnictwo i łowiectwo	622,5	4,3
Gospodarka komunalna i ochrona środowiska	174,1	1,2
Transport i łączność	-	-
Kultura fizyczna	11,0	0,1
Administracja publiczna	37,8	0,3
Edukacyjna opieka wychowawcza	173,0	1,2
Kultura i ochrona dziedzictwa narodowego	64,3	0,4
Bezpieczeństwo publiczne i ochrona przeciwpożarowa	579,9	4,0
Działalność usługowa	3,2	0,0
Turystyka	12,0	0,1
Pozostałe	221,2	1,5

Według działów	W tys. zł	W %
Oświata i wychowanie	4 125,9	28,2
Pomoc społeczna i pozostałe zadania z zakresu polityki społecznej	4 142,4	28,3
Administracja publiczna	1 920,5	13,1
Gospodarka komunalna i ochrona środowiska	841,0	5,7
Transport i łączność	406,2	2,8
Kultura i ochrona dziedzictwa narodowego	368,9	2,5
Rolnictwo i łowiectwo	714,5	4,9
Gospodarka mieszkaniowa	553,8	3,8
Kultura fizyczna	41,8	0,3
Edukacyjna opieka wychowawcza	320,9	2,2
Bezpieczeństwo publiczne i ochrona przeciwpożarowa	849,3	5,8
Obsługa długu publicznego	200,9	1,4
Działalność usługowa	70,3	0,5
Ochrona zdrowia	38,1	0,3
Turystyka	-	-
Pozostałe	60,2	0,4

Powierzchnia (stan w dniu 1 I 2015 r.) w ha .....	14 080
Liczba miejscowości .....	29
Liczba sołectw .....	21
Ludność (stan w dniu 31 XII 2014 r.) .....	3 414
Dochody budżetu gminy w tys. zł .....	15 652,6
na 1 mieszkańca w zł .....	4 639
w tym dochody własne w zł .....	1 446
Wydatki budżetu gminy w tys. zł .....	15 616,3
na 1 mieszkańca w zł .....	4 628
w tym wydatki inwestycyjne w zł .....	668
Wynik budżetu gminy w tys. zł .....	36,3



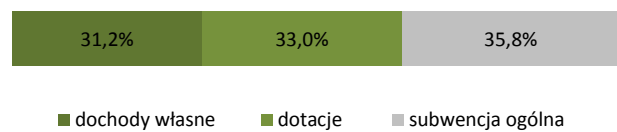
**DOCHODY BUDŻETU GMINY W 2014 R.**

<i>Według rodzajów</i>	W tys. zł
<b>Dochody własne</b>	<b>4 879,2</b>
podatek dochodowy od osób prawnych	6,3
podatek dochodowy od osób fizycznych	755,8
podatek rolny	708,7
podatek leśny	78,0
podatek od nieruchomości	1 391,9
podatek od środków transportowych	33,1
podatek od działalności gospodarczej	-
podatek od spadków i darowizn	7,2
podatek od czynności cywilnoprawnych	37,2
wpływy z opłaty skarbowej	11,8
wpływy z opłaty eksploatacyjnej	2,2
wpływy z opłaty targowej	-
dochody z majątku	206,7
pozostałe dochody	1 640,4
<b>Dotacje ogółem</b>	<b>5 160,1</b>
celowe	3 591,1
w tym:	
z budżetu państwa na zadania z zakresu administracji rządowej	1 931,8
z budżetu państwa na zadania własne	1 466,3
z budżetu państwa na zadania realizowane na podstawie porozumień z organami administracji rządowej	2,0
na zadania realizowane na podstawie porozumień między jednostkami samorządu terytorialnego	-
otrzymane z państwowych funduszy celowych	-
w ramach programów finansowanych z udziałem środków europejskich	1 568,9
<b>Subwencja ogólna</b>	<b>5 613,4</b>
część wyrównawcza	2 001,1
część oświatowa	3 531,1
część rekompensująca	-
część równoważąca	81,2
uzupełnienie subwencji ogólnej	-

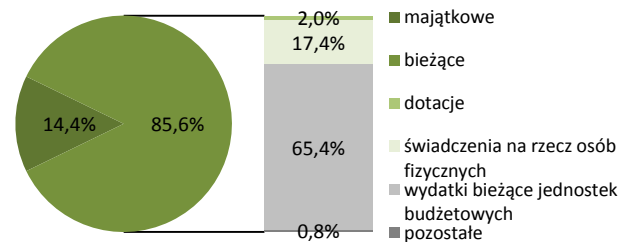
**WYDATKI BUDŻETU GMINY W 2014 R.**

<i>Według rodzajów</i>	W tys. zł
<b>Majątkowe</b>	<b>2 253,3</b>
w tym inwestycyjne	2 253,3
<b>Bieżące</b>	<b>13 363,0</b>
w tym:	
dotacje	311,0
świadczenia na rzecz osób fizycznych	2 717,2
wydatki bieżące jednostek budżetowych	10 219,7
w tym:	
wynagrodzenia	4 712,9
składki na obowiązkowe ubezpieczenia społeczne i Fundusz Pracy	889,9
zakup materiałów i usług	2 984,2
obsługa długu publicznego	91,9

**Struktura dochodów budżetu gminy według rodzajów w 2014 r.**



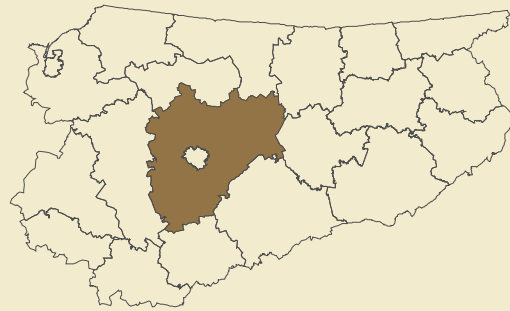
**Struktura wydatków budżetu gminy według rodzajów w 2014 r.**



<i>Według działów</i>	W tys. zł	W %
Dochody od osób prawnych i fizycznych	3 439,1	22,0
Różne rozliczenia	5 639,9	36,0
Pomoc społeczna i pozostałe zadania z zakresu polityki społecznej	2 921,7	18,7
Gospodarka mieszkaniowa	115,9	0,7
Oświata i wychowanie	724,3	4,6
Rolnictwo i łowiectwo	1 567,0	10,0
Gospodarka komunalna i ochrona środowiska	71,2	0,5
Transport i łączność	574,9	3,7
Kultura fizyczna	-	-
Administracja publiczna	35,4	0,2
Edukacyjna opieka wychowawcza	159,3	1,0
Kultura i ochrona dziedzictwa narodowego	-	-
Bezpieczeństwo publiczne i ochrona przeciwpożarowa	5,9	0,0
Działalność usługowa	2,0	0,0
Turystyka	-	-
Pozostałe	396,0	2,5

<i>Według działów</i>	W tys. zł	W %
Oświata i wychowanie	5 461,7	35,0
Pomoc społeczna i pozostałe zadania z zakresu polityki społecznej	2 986,6	19,1
Administracja publiczna	1 399,0	9,0
Gospodarka komunalna i ochrona środowiska	905,0	5,8
Transport i łączność	1 519,6	9,7
Kultura i ochrona dziedzictwa narodowego	628,3	4,0
Rolnictwo i łowiectwo	884,7	5,7
Gospodarka mieszkaniowa	825,5	5,3
Kultura fizyczna	233,6	1,5
Edukacyjna opieka wychowawcza	316,7	2,0
Bezpieczeństwo publiczne i ochrona przeciwpożarowa	84,0	0,5
Obsługa długu publicznego	96,9	0,6
Działalność usługowa	12,6	0,1
Ochrona zdrowia	28,0	0,2
Turystyka	-	-
Pozostałe	234,2	1,5

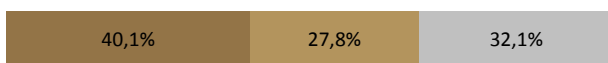
Powierzchnia (stan w dniu 1 I 2015 r.) w ha .....	283 802
Liczba gmin .....	12
Ludność (stan w dniu 31 XII 2014 r.) .....	123 049
Dochody budżetu powiatu w tys. zł .....	127 011,1
na 1 mieszkańca w zł .....	1 034
w tym dochody własne w zł .....	414
Wydatki budżetu powiatu w tys. zł .....	121 763,8
na 1 mieszkańca w zł .....	991
w tym wydatki inwestycyjne w zł .....	239
Wynik budżetu powiatu w tys. zł .....	5 247,4



## DOCHODY BUDŻETU POWIATU W 2014 R.

Według rodzajów	W tys. zł
<b>Dochody własne</b>	<b>50 898,5</b>
podatek dochodowy od osób prawnych	418,4
podatek dochodowy od osób fizycznych	18 733,9
dochody z majątku	7 089,3
pozostałe dochody	24 656,9
<b>Dotacje ogółem</b>	<b>35 302,5</b>
celowe	24 937,5
w tym:	
z budżetu państwa na zadania z zakresu administracji rządowej	7 983,5
z budżetu państwa na zadania własne	11 414,3
z budżetu państwa na zadania realizowane na podstawie porozumień z organami administracji rządowej	18,2
na zadania realizowane na podstawie porozumień między jednostkami samorządu terytorialnego	251,2
otrzymane z państwowych funduszy celowych	1 259,3
w ramach programów finansowanych z udziałem środków europejskich	10 365,0
<b>Subwencja ogólna</b>	<b>40 810,1</b>
część wyrównawcza	8 313,0
część oświatowa	26 872,2
część równoważąca	5 369,3
uzupełnienie subwencji ogólnej	255,6

## Struktura dochodów budżetu powiatu według rodzajów w 2014 r.

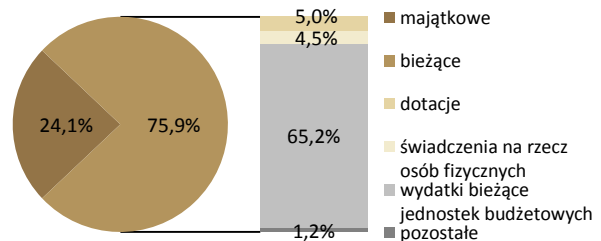


■ dochody własne   ■ dotacje   ■ subwencja ogólna

## WYDATKI BUDŻETU POWIATU W 2014 R.

Według rodzajów	W tys. zł
<b>Majątkowe</b>	<b>29 356,4</b>
w tym inwestycyjne	29 356,4
<b>Bieżące</b>	<b>92 407,3</b>
w tym:	
dotacje	6 123,7
świadczenia na rzecz osób fizycznych	5 501,5
wydatki bieżące jednostek budżetowych	79 363,1
w tym:	
wynagrodzenia	44 114,3
składki na obowiązkowe ubezpieczenia społeczne i Fundusz Pracy	8 172,6
zakup materiałów i usług	18 068,8
obsługa długu publicznego	1 414,6

## Struktura wydatków budżetu powiatu według rodzajów w 2014 r.



## Dochody, wydatki i wynik budżetu powiatu w 2014 r. (w tys. zł)



■ dochody budżetu   ■ wydatki budżetu   ■ wynik budżetu

Według działów	W tys. zł	W %
Różne rozliczenia	41 079,1	32,3
Pomoc społeczna i pozostałe zadania z zakresu polityki społecznej	26 477,2	20,8
Dochody od osób prawnych i fizycznych	22 452,6	17,7
Transport i łączność	15 326,4	12,1
Bezpieczeństwo publiczne i ochrona przeciwpożarowa	-	-
Ochrona zdrowia	5 069,5	4,0
Administracja publiczna	1 349,5	1,1
Gospodarka mieszkaniowa	9 383,3	7,4
Oświata i wychowanie	727,5	0,6
Działalność usługowa	2 284,5	1,8
Edukacyjna opieka wychowawcza	202,6	0,2
Gospodarka komunalna i ochrona środowiska	1 102,6	0,9
Leśnictwo	247,7	0,2
Rolnictwo i łowiectwo	1 226,6	1,0
Turystyka	-	-
Pozostałe	82,1	0,1

Według działów	W tys. zł	W %
Oświata i wychowanie	18 257,1	15,0
Pomoc społeczna i pozostałe zadania z zakresu polityki społecznej	38 229,6	31,4
Transport i łączność	30 693,6	25,2
Administracja publiczna	11 662,5	9,6
Edukacyjna opieka wychowawcza	9 617,1	7,9
Ochrona zdrowia	5 716,6	4,7
Bezpieczeństwo publiczne i ochrona przeciwpożarowa	546,1	0,4
Działalność usługowa	2 404,2	2,0
Obsługa długu publicznego	1 414,6	1,2
Gospodarka komunalna i ochrona środowiska	888,6	0,7
Leśnictwo	356,4	0,3
Gospodarka mieszkaniowa	463,2	0,4
Kultura i ochrona dziedzictwa narodowego	142,0	0,1
Turystyka	21,9	0,0
Rolnictwo i łowiectwo	1 227,2	1,0
Pozostałe	123,3	0,1

Powierzchnia (stan w dniu 1 I 2015 r.) w ha .....	32 001
Liczba miejscowości .....	54
Liczba sołectw .....	32
Ludność (stan w dniu 31 XII 2014 r.) .....	17 465
Dochody budżetu gminy w tys. zł .....	53 699,7
na 1 mieszkańca w zł .....	3 079
w tym dochody własne w zł .....	1 452
Wydatki budżetu gminy w tys. zł .....	52 509,8
na 1 mieszkańca w zł .....	3 010
w tym wydatki inwestycyjne w zł .....	386
Wynik budżetu gminy w tys. zł .....	1 189,9



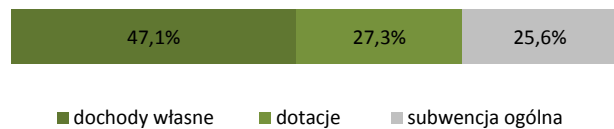
**DOCHODY BUDŻETU GMINY W 2014 R.**

<i>Według rodzajów</i>	W tys. zł
<b>Dochody własne</b>	<b>25 319,6</b>
podatek dochodowy od osób prawnych	140,5
podatek dochodowy od osób fizycznych	9 093,6
podatek rolny	1 188,1
podatek leśny	279,7
podatek od nieruchomości	7 399,7
podatek od środków transportowych	289,4
podatek od działalności gospodarczej	20,8
podatek od spadków i darowizn	97,7
podatek od czynności cywilnoprawnych	504,5
wpływy z opłaty skarbowej	50,9
wpływy z opłaty eksploatacyjnej	275,4
wpływy z opłaty targowej	9,0
dochody z majątku	829,2
pozostałe dochody	5 141,2
<b>Dotacje ogółem</b>	<b>14 646,9</b>
celowe	11 134,5
w tym:	
z budżetu państwa na zadania z zakresu administracji rządowej	6 295,5
z budżetu państwa na zadania własne	4 745,5
z budżetu państwa na zadania realizowane na podstawie porozumień z organami administracji rządowej	11,9
na zadania realizowane na podstawie porozumień między jednostkami samorządu terytorialnego	69,2
otrzymane z państwowych funduszy celowych	-
w ramach programów finansowanych z udziałem środków europejskich	3 512,4
<b>Subwencja ogólna</b>	<b>13 733,2</b>
część wyrównawcza	3 608,1
część oświatowa	9 634,8
część rekompensująca	-
część równoważąca	490,3
uzupełnienie subwencji ogólnej	-

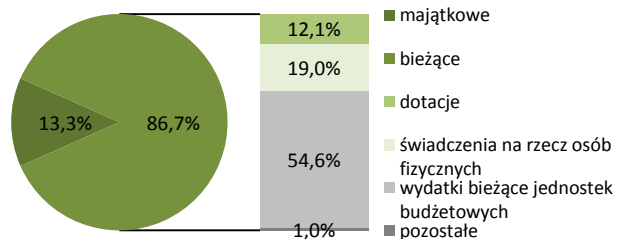
**WYDATKI BUDŻETU GMINY W 2014 R.**

<i>Według rodzajów</i>	W tys. zł
<b>Majątkowe</b>	<b>6 999,3</b>
w tym inwestycyjne	6 736,3
<b>Bieżące</b>	<b>45 510,5</b>
w tym:	
dotacje	6 364,9
świadczenia na rzecz osób fizycznych	9 980,3
wydatki bieżące jednostek budżetowych	28 654,3
w tym:	
wynagrodzenia	13 374,0
składki na obowiązkowe ubezpieczenia społeczne i Fundusz Pracy	2 421,8
zakup materiałów i usług	9 863,7
obsługa długu publicznego	426,2

**Struktura dochodów budżetu gminy według rodzajów w 2014 r.**



**Struktura wydatków budżetu gminy według rodzajów w 2014 r.**



<i>Według działów</i>	W tys. zł	W %
Dochody od osób prawnych i fizycznych	21 904,9	40,8
Różne rozliczenia	13 874,4	25,8
Pomoc społeczna i pozostałe zadania z zakresu polityki społecznej	9 197,4	17,1
Gospodarka mieszkaniowa	2 289,8	4,3
Oświata i wychowanie	1 901,1	3,5
Rolnictwo i łowiectwo	942,5	1,8
Gospodarka komunalna i ochrona środowiska	356,2	0,7
Transport i łączność	129,1	0,2
Kultura fizyczna	41,7	0,1
Administracja publiczna	146,8	0,3
Edukacyjna opieka wychowawcza	354,2	0,7
Kultura i ochrona dziedzictwa narodowego	1 402,4	2,6
Bezpieczeństwo publiczne i ochrona przeciwpożarowa	831,4	1,5
Działalność usługowa	-	-
Turystyka	150,1	0,3
Pozostałe	177,7	0,3

<i>Według działów</i>	W tys. zł	W %
Oświata i wychowanie	18 392,6	35,0
Pomoc społeczna i pozostałe zadania z zakresu polityki społecznej	11 936,3	22,7
Administracja publiczna	4 364,8	8,3
Gospodarka komunalna i ochrona środowiska	2 357,6	4,5
Transport i łączność	2 173,2	4,1
Kultura i ochrona dziedzictwa narodowego	3 748,0	7,1
Rolnictwo i łowiectwo	1 242,0	2,4
Gospodarka mieszkaniowa	4 086,4	7,8
Kultura fizyczna	664,9	1,3
Edukacyjna opieka wychowawcza	616,9	1,2
Bezpieczeństwo publiczne i ochrona przeciwpożarowa	1 353,2	2,6
Obsługa długu publicznego	426,2	0,8
Działalność usługowa	271,1	0,5
Ochrona zdrowia	254,4	0,5
Turystyka	302,2	0,6
Pozostałe	320,1	0,6

Powierzchnia (stan w dniu 1 I 2015 r.) w ha .....	29 041
Liczba miejscowości .....	54
Liczba sołectw .....	29
Ludność (stan w dniu 31 XII 2014 r.) .....	19 157
Dochody budżetu gminy w tys. zł .....	61 060,7
na 1 mieszkańca w zł .....	3 182
w tym dochody własne w zł .....	1 330
Wydatki budżetu gminy w tys. zł .....	63 262,4
na 1 mieszkańca w zł .....	3 296
w tym wydatki inwestycyjne w zł .....	552
Wynik budżetu gminy w tys. zł .....	-2 201,7



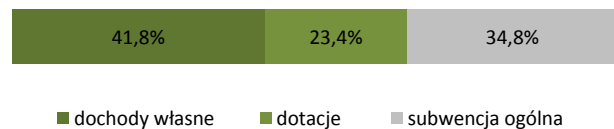
**DOCHODY BUDŻETU GMINY W 2014 R.**

**WYDATKI BUDŻETU GMINY W 2014 R.**

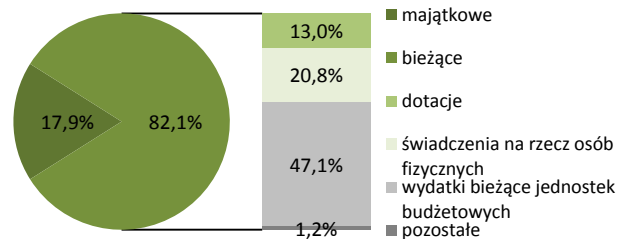
Według rodzajów	W tys. zł	
<b>Dochody własne</b>	<b>25 526,0</b>	
podatek dochodowy od osób prawnych	331,6	
podatek dochodowy od osób fizycznych	8 021,8	
podatek rolny	1 342,4	
podatek leśny	203,4	
podatek od nieruchomości	6 252,0	
podatek od środków transportowych	153,6	
podatek od działalności gospodarczej	14,3	
podatek od spadków i darowizn	93,5	
podatek od czynności cywilnoprawnych	466,0	
wpływy z opłaty skarbowej	109,1	
wpływy z opłaty eksploatacyjnej	9,6	
wpływy z opłaty targowej	54,0	
dochody z majątku	1 359,0	
pozostałe dochody	7 115,8	
<b>Dotacje ogółem</b>	<b>14 283,1</b>	
celowe	14 240,7	
w tym:		
z budżetu państwa na zadania z zakresu administracji rządowej	8 808,3	
z budżetu państwa na zadania własne	5 173,3	
z budżetu państwa na zadania realizowane na podstawie porozumień z organami administracji rządowej	2,0	
na zadania realizowane na podstawie porozumień między jednostkami samorządu terytorialnego	66,4	
otrzymane z państwowych funduszy celowych	181,9	
w ramach programów finansowanych z udziałem środków europejskich	42,4	
<b>Subwencja ogólna</b>	<b>21 251,6</b>	
część wyrównawcza	6 571,0	
część oświatowa	13 728,3	
część rekompensująca	-	
część równoważąca	952,3	
uzupełnienie subwencji ogólnej	-	

Według rodzajów	W tys. zł	
<b>Majątkowe</b>	<b>11 306,5</b>	
w tym inwestycyjne	10 585,5	
<b>Bieżące</b>	<b>51 955,9</b>	
w tym:		
dotacje	8 207,9	
świadczenia na rzecz osób fizycznych	13 164,3	
wydatki bieżące jednostek budżetowych	29 804,4	
w tym:		
wynagrodzenia	14 989,1	
składki na obowiązkowe ubezpieczenia społeczne i Fundusz Pracy	2 731,1	
zakup materiałów i usług	10 264,9	
obsługa długu publicznego	727,1	

Struktura dochodów budżetu gminy według rodzajów w 2014 r.



Struktura wydatków budżetu gminy według rodzajów w 2014 r.



Według działów	W tys. zł	W %
Dochody od osób prawnych i fizycznych	19 258,1	31,5
Różne rozliczenia	21 489,0	35,2
Pomoc społeczna i pozostałe zadania z zakresu polityki społecznej	13 071,6	21,4
Gospodarka mieszkaniowa	1 826,8	3,0
Oświata i wychowanie	2 491,0	4,1
Rolnictwo i łowiectwo	443,8	0,7
Gospodarka komunalna i ochrona środowiska	214,7	0,4
Transport i łączność	729,0	1,2
Kultura fizyczna	9,1	0,0
Administracja publiczna	333,1	0,5
Edukacyjna opieka wychowawcza	397,2	0,7
Kultura i ochrona dziedzictwa narodowego	10,7	0,0
Bezpieczeństwo publiczne i ochrona przeciwpożarowa	984,1	1,6
Działalność usługowa	50,3	0,1
Turystyka	-	-
Pozostałe	-247,8	x

Według działów	W tys. zł	W %
Oświata i wychowanie	21 411,3	33,8
Pomoc społeczna i pozostałe zadania z zakresu polityki społecznej	16 886,8	26,7
Administracja publiczna	5 417,5	8,6
Gospodarka komunalna i ochrona środowiska	5 854,4	9,3
Transport i łączność	5 496,3	8,7
Kultura i ochrona dziedzictwa narodowego	1 573,4	2,5
Rolnictwo i łowiectwo	625,6	1,0
Gospodarka mieszkaniowa	1 452,8	2,3
Kultura fizyczna	548,7	0,9
Edukacyjna opieka wychowawcza	1 020,6	1,6
Bezpieczeństwo publiczne i ochrona przeciwpożarowa	1 724,3	2,7
Obsługa długu publicznego	727,1	1,1
Działalność usługowa	88,9	0,1
Ochrona zdrowia	280,9	0,4
Turystyka	2,5	0,0
Pozostałe	151,3	0,2

Powierzchnia (stan w dniu 1 I 2015 r.) w ha .....	25 869
Liczba miejscowości .....	28
Liczba sołectw .....	23
Ludność (stan w dniu 31 XII 2014 r.) .....	16 161
Dochody budżetu gminy w tys. zł .....	51 596,0
na 1 mieszkańca w zł .....	3 187
w tym dochody własne w zł .....	1 389
Wydatki budżetu gminy w tys. zł .....	53 334,1
na 1 mieszkańca w zł .....	3 294
w tym wydatki inwestycyjne w zł .....	779
Wynik budżetu gminy w tys. zł .....	-1 738,1



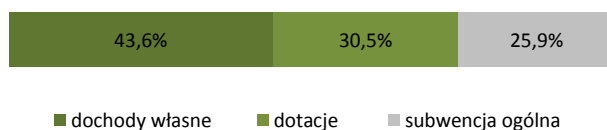
**DOCHODY BUDŻETU GMINY W 2014 R.**

Według rodzajów	W tys. zł
<b>Dochody własne</b>	<b>22 491,9</b>
podatek dochodowy od osób prawnych	281,5
podatek dochodowy od osób fizycznych	7 872,2
podatek rolny	1 441,8
podatek leśny	267,3
podatek od nieruchomości	6 452,1
podatek od środków transportowych	112,6
podatek od działalności gospodarczej	6,4
podatek od spadków i darowizn	47,3
podatek od czynności cywilnoprawnych	388,2
wpływy z opłaty skarbowej	52,2
wpływy z opłaty eksploatacyjnej	-
wpływy z opłaty targowej	43,8
dochody z majątku	1 632,3
pozostałe dochody	3 894,1
<b>Dotacje ogółem</b>	<b>15 727,9</b>
celowe	10 443,2
w tym:	
z budżetu państwa na zadania z zakresu administracji rządowej	6 194,5
z budżetu państwa na zadania własne	4 024,2
z budżetu państwa na zadania realizowane na podstawie porozumień z organami administracji rządowej	-
na zadania realizowane na podstawie porozumień między jednostkami samorządu terytorialnego	4,2
otrzymane z państwowych funduszy celowych	-
w ramach programów finansowanych z udziałem środków europejskich	5 284,7
<b>Subwencja ogólna</b>	<b>13 376,3</b>
część wyrównawcza	4 204,1
część oświatowa	8 748,6
część rekompensująca	41,3
część równoważąca	382,2
uzupełnienie subwencji ogólnej	-

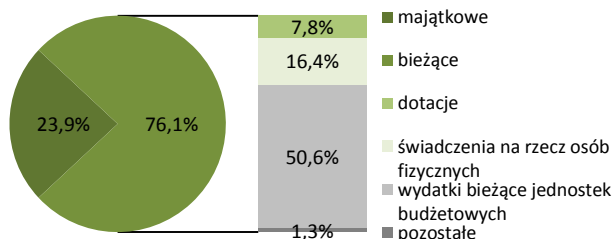
**WYDATKI BUDŻETU GMINY W 2014 R.**

Według rodzajów	W tys. zł
<b>Majątkowe</b>	<b>12 759,0</b>
w tym inwestycyjne	12 606,0
<b>Bieżące</b>	<b>40 575,1</b>
w tym:	
dotacje	4 183,0
świadczenia na rzecz osób fizycznych	8 732,1
wydatki bieżące jednostek budżetowych	27 012,4
w tym:	
wynagrodzenia	12 073,7
składki na obowiązkowe ubezpieczenia społeczne i Fundusz Pracy	2 147,8
zakup materiałów i usług	11 302,7
obsługa długu publicznego	535,0

**Struktura dochodów budżetu gminy według rodzajów w 2014 r.**



**Struktura wydatków budżetu gminy według rodzajów w 2014 r.**



Według działów	W tys. zł	W %
Dochody od osób prawnych i fizycznych	18 642,6	36,1
Różne rozliczenia	13 477,3	26,1
Pomoc społeczna i pozostałe zadania z zakresu polityki społecznej	10 077,4	19,5
Gospodarka mieszkaniowa	1 992,9	3,9
Oświata i wychowanie	1 101,6	2,1
Rolnictwo i łowiectwo	417,3	0,8
Gospodarka komunalna i ochrona środowiska	127,6	0,2
Transport i łączność	765,5	1,5
Kultura fizyczna	905,9	1,8
Administracja publiczna	129,2	0,3
Edukacyjna opieka wychowawcza	293,9	0,6
Kultura i ochrona dziedzictwa narodowego	3 488,6	6,8
Bezpieczeństwo publiczne i ochrona przeciwpożarowa	-	-
Działalność usługowa	2,5	0,0
Turystyka	34,6	0,1
Pozostałe	139,2	0,3

Według działów	W tys. zł	W %
Oświata i wychowanie	15 105,1	28,3
Pomoc społeczna i pozostałe zadania z zakresu polityki społecznej	12 910,4	24,2
Administracja publiczna	3 549,4	6,7
Gospodarka komunalna i ochrona środowiska	3 343,6	6,3
Transport i łączność	5 693,4	10,7
Kultura i ochrona dziedzictwa narodowego	6 784,8	12,7
Rolnictwo i łowiectwo	388,8	0,7
Gospodarka mieszkaniowa	1 599,2	3,0
Kultura fizyczna	1 732,0	3,2
Edukacyjna opieka wychowawcza	556,0	1,0
Bezpieczeństwo publiczne i ochrona przeciwpożarowa	326,2	0,6
Obsługa długu publicznego	535,0	1,0
Działalność usługowa	101,8	0,2
Ochrona zdrowia	307,6	0,6
Turystyka	220,6	0,4
Pozostałe	180,1	0,3

Powierzchnia (stan w dniu 1 I 2015 r.) w ha .....	16 116
Liczba miejscowości .....	27
Liczba sołectw .....	19
Ludność (stan w dniu 31 XII 2014 r.) .....	11 097
Dochody budżetu gminy w tys. zł .....	41 442,7
na 1 mieszkańca w zł .....	3 735
w tym dochody własne w zł .....	2 389
Wydatki budżetu gminy w tys. zł .....	39 657,4
na 1 mieszkańca w zł .....	3 574
w tym wydatki inwestycyjne w zł .....	700
Wynik budżetu gminy w tys. zł .....	1 785,3



**DOCHODY BUDŻETU GMINY W 2014 R.**

Według rodzajów	W tys. zł
<b>Dochody własne</b>	<b>26 510,6</b>
podatek dochodowy od osób prawnych	353,2
podatek dochodowy od osób fizycznych	10 327,1
podatek rolny	779,2
podatek leśny	95,0
podatek od nieruchomości	5 486,9
podatek od środków transportowych	449,3
podatek od działalności gospodarczej	12,1
podatek od spadków i darowizn	39,1
podatek od czynności cywilnoprawnych	479,8
wpływy z opłaty skarbowej	33,0
wpływy z opłaty eksploatacyjnej	29,9
wpływy z opłaty targowej	0,5
dochody z majątku	1 005,8
pozostałe dochody	7 419,3
<b>Dotacje ogółem</b>	<b>5 319,5</b>
celowe	4 916,3
w tym:	
z budżetu państwa na zadania z zakresu administracji rządowej	3 201,6
z budżetu państwa na zadania własne	1 453,0
z budżetu państwa na zadania realizowane na podstawie porozumień z organami administracji rządowej	11,8
na zadania realizowane na podstawie porozumień między jednostkami samorządu terytorialnego	8,0
otrzymane z państwowych funduszy celowych	-
w ramach programów finansowanych z udziałem środków europejskich	403,2
<b>Subwencja ogólna</b>	<b>9 612,7</b>
część wyrównawcza	1 138,5
część oświatowa	8 474,2
część rekompensująca	-
część równoważąca	-
uzupełnienie subwencji ogólnej	-

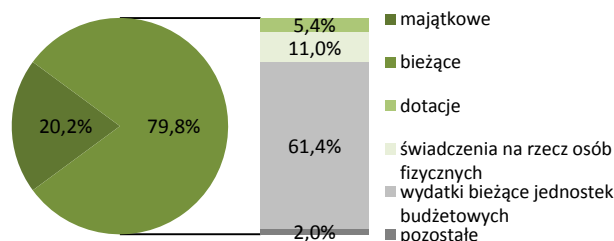
**WYDATKI BUDŻETU GMINY W 2014 R.**

Według rodzajów	W tys. zł
<b>Majątkowe</b>	<b>8 024,8</b>
w tym inwestycyjne	7 764,8
<b>Bieżące</b>	<b>31 632,6</b>
w tym:	
dotacje	2 154,2
świadczenia na rzecz osób fizycznych	4 358,8
wydatki bieżące jednostek budżetowych	24 361,5
w tym:	
wynagrodzenia	11 135,0
składki na obowiązkowe ubezpieczenia społeczne i Fundusz Pracy	2 090,1
zakup materiałów i usług	9 541,3
obsługa długu publicznego	738,9

**Struktura dochodów budżetu gminy według rodzajów w 2014 r.**



**Struktura wydatków budżetu gminy według rodzajów w 2014 r.**



Według działów	W tys. zł	W %
Dochody od osób prawnych i fizycznych	20 056,0	48,4
Różne rozliczenia	9 778,7	23,6
Pomoc społeczna i pozostałe zadania z zakresu polityki społecznej	3 830,6	9,2
Gospodarka mieszkaniowa	1 121,2	2,7
Oświata i wychowanie	1 626,1	3,9
Rolnictwo i łowiectwo	533,4	1,3
Gospodarka komunalna i ochrona środowiska	1 413,7	3,4
Transport i łączność	217,7	0,5
Kultura fizyczna	577,9	1,4
Administracja publiczna	115,2	0,3
Edukacyjna opieka wychowawcza	100,4	0,2
Kultura i ochrona dziedzictwa narodowego	15,9	0,0
Bezpieczeństwo publiczne i ochrona przeciwpożarowa	510,5	1,2
Działalność usługowa	-	-
Turystyka	-	-
Pozostałe	1 545,6	3,7

Według działów	W tys. zł	W %
Oświata i wychowanie	15 686,8	39,6
Pomoc społeczna i pozostałe zadania z zakresu polityki społecznej	4 529,6	11,4
Administracja publiczna	4 570,1	11,5
Gospodarka komunalna i ochrona środowiska	4 077,6	10,3
Transport i łączność	3 917,3	9,9
Kultura i ochrona dziedzictwa narodowego	1 136,4	2,9
Rolnictwo i łowiectwo	659,5	1,7
Gospodarka mieszkaniowa	1 040,6	2,6
Kultura fizyczna	805,7	2,0
Edukacyjna opieka wychowawcza	443,7	1,1
Bezpieczeństwo publiczne i ochrona przeciwpożarowa	892,2	2,2
Obsługa długu publicznego	738,9	1,9
Działalność usługowa	133,9	0,3
Ochrona zdrowia	171,0	0,4
Turystyka	3,6	0,0
Pozostałe	850,5	2,1



Powierzchnia (stan w dniu 1 I 2015 r.) w ha .....	17 233
Liczba miejscowości .....	33
Liczba sołectw .....	20
Ludność (stan w dniu 31 XII 2014 r.) .....	6 485
Dochody budżetu gminy w tys. zł .....	22 985,6
na 1 mieszkańca w zł .....	3 597
w tym dochody własne w zł .....	1 915
Wydatki budżetu gminy w tys. zł .....	24 035,9
na 1 mieszkańca w zł .....	3 761
w tym wydatki inwestycyjne w zł .....	1 128
Wynik budżetu gminy w tys. zł .....	-1 050,3



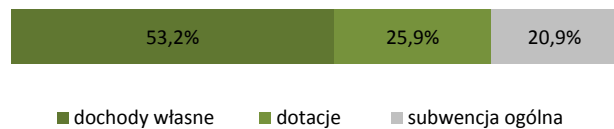
**DOCHODY BUDŻETU GMINY W 2014 R.**

Według rodzajów	W tys. zł
<b>Dochody własne</b>	<b>12 236,5</b>
podatek dochodowy od osób prawnych	106,3
podatek dochodowy od osób fizycznych	3 904,2
podatek rolny	521,7
podatek leśny	239,1
podatek od nieruchomości	4 217,4
podatek od środków transportowych	27,3
podatek od działalności gospodarczej	5,0
podatek od spadków i darowizn	10,4
podatek od czynności cywilnoprawnych	267,4
wpływy z opłaty skarbowej	27,9
wpływy z opłaty eksploatacyjnej	-
wpływy z opłaty targowej	11,1
dochody z majątku	906,6
pozostałe dochody	1 992,1
<b>Dotacje ogółem</b>	<b>5 942,4</b>
celowe	4 667,9
w tym:	
z budżetu państwa na zadania z zakresu administracji rządowej	2 111,0
z budżetu państwa na zadania własne	2 014,7
z budżetu państwa na zadania realizowane na podstawie porozumień z organami administracji rządowej	17,0
na zadania realizowane na podstawie porozumień między jednostkami samorządu terytorialnego	80,9
otrzymane z państwowych funduszy celowych	14,2
w ramach programów finansowanych z udziałem środków europejskich	1 274,5
<b>Subwencja ogólna</b>	<b>4 806,7</b>
część wyrównawcza	1 013,3
część oświatowa	3 743,2
część rekompensująca	-
część równoważąca	50,1
uzupełnienie subwencji ogólnej	-

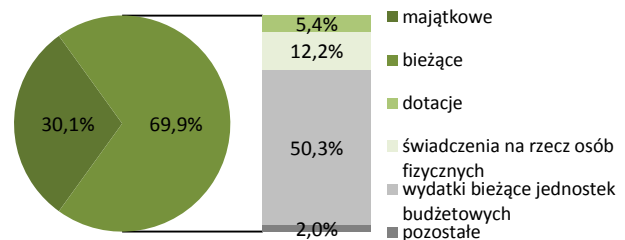
**WYDATKI BUDŻETU GMINY W 2014 R.**

Według rodzajów	W tys. zł
<b>Majątkowe</b>	<b>7 242,1</b>
w tym inwestycyjne	7 207,1
<b>Bieżące</b>	<b>16 793,8</b>
w tym:	
dotacje	1 304,5
świadczenia na rzecz osób fizycznych	2 939,7
wydatki bieżące jednostek budżetowych	12 100,9
w tym:	
wynagrodzenia	6 647,9
składki na obowiązkowe ubezpieczenia społeczne i Fundusz Pracy	1 188,9
zakup materiałów i usług	3 540,4
obsługa długu publicznego	438,8

**Struktura dochodów budżetu gminy według rodzajów w 2014 r.**



**Struktura wydatków budżetu gminy według rodzajów w 2014 r.**



Według działów	W tys. zł	W %
Dochody od osób prawnych i fizycznych	10 269,3	44,7
Różne rozliczenia	4 812,9	20,9
Pomoc społeczna i pozostałe zadania z zakresu polityki społecznej	2 321,1	10,1
Gospodarka mieszkaniowa	1 475,1	6,4
Oświata i wychowanie	756,1	3,3
Rolnictwo i łowiectwo	243,0	1,1
Gospodarka komunalna i ochrona środowiska	377,3	1,6
Transport i łączność	1 526,3	6,6
Kultura fizyczna	490,2	2,1
Administracja publiczna	422,9	1,8
Edukacyjna opieka wychowawcza	87,2	0,4
Kultura i ochrona dziedzictwa narodowego	3,2	0,0
Bezpieczeństwo publiczne i ochrona przeciwpożarowa	38,7	0,2
Działalność usługowa	92,2	0,4
Turystyka	-	-
Pozostałe	70,2	0,3

Według działów	W tys. zł	W %
Oświata i wychowanie	7 680,7	32,0
Pomoc społeczna i pozostałe zadania z zakresu polityki społecznej	3 191,7	13,3
Administracja publiczna	3 224,6	13,4
Gospodarka komunalna i ochrona środowiska	1 652,4	6,9
Transport i łączność	2 876,9	12,0
Kultura i ochrona dziedzictwa narodowego	1 138,6	4,7
Rolnictwo i łowiectwo	639,8	2,7
Gospodarka mieszkaniowa	1 081,5	4,5
Kultura fizyczna	1 301,3	5,4
Edukacyjna opieka wychowawcza	337,1	1,4
Bezpieczeństwo publiczne i ochrona przeciwpożarowa	289,7	1,2
Obsługa długu publicznego	438,8	1,8
Działalność usługowa	16,6	0,1
Ochrona zdrowia	73,3	0,3
Turystyka	1,0	0,0
Pozostałe	92,1	0,4

Powierzchnia (stan w dniu 1 I 2015 r.) w ha .....	21 149
Liczba miejscowości .....	28
Liczba sołectw .....	22
Ludność (stan w dniu 31 XII 2014 r.) .....	7 952
Dochody budżetu gminy w tys. zł .....	28 004,3
na 1 mieszkańca w zł .....	3 517
w tym dochody własne w zł .....	1 641
Wydatki budżetu gminy w tys. zł .....	27 088,5
na 1 mieszkańca w zł .....	3 402
w tym wydatki inwestycyjne w zł .....	531
Wynik budżetu gminy w tys. zł .....	915,8



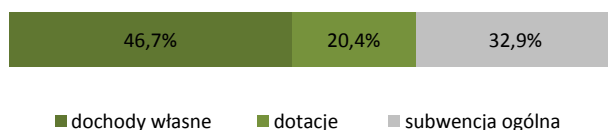
**DOCHODY BUDŻETU GMINY W 2014 R.**

Według rodzajów	W tys. zł
<b>Dochody własne</b>	<b>13 065,0</b>
podatek dochodowy od osób prawnych	40,3
podatek dochodowy od osób fizycznych	2 365,5
podatek rolny	1 612,7
podatek leśny	97,3
podatek od nieruchomości	1 873,7
podatek od środków transportowych	111,2
podatek od działalności gospodarczej	5,9
podatek od spadków i darowizn	9,9
podatek od czynności cywilnoprawnych	85,7
wpływy z opłaty skarbowej	23,2
wpływy z opłaty eksploatacyjnej	105,2
wpływy z opłaty targowej	5,5
dochody z majątku	486,8
pozostałe dochody	6 242,0
<b>Dotacje ogółem</b>	<b>5 713,8</b>
celowe	4 841,1
w tym:	
z budżetu państwa na zadania z zakresu administracji rządowej	3 657,8
z budżetu państwa na zadania własne	1 102,3
z budżetu państwa na zadania realizowane na podstawie porozumień z organami administracji rządowej	3,0
na zadania realizowane na podstawie porozumień między jednostkami samorządu terytorialnego	78,0
otrzymane z państwowych funduszy celowych	-
w ramach programów finansowanych z udziałem środków europejskich	872,7
<b>Subwencja ogólna</b>	<b>9 225,6</b>
część wyrównawcza	2 652,8
część oświatowa	6 555,3
część rekompensująca	-
część równoważąca	17,5
uzupełnienie subwencji ogólnej	-

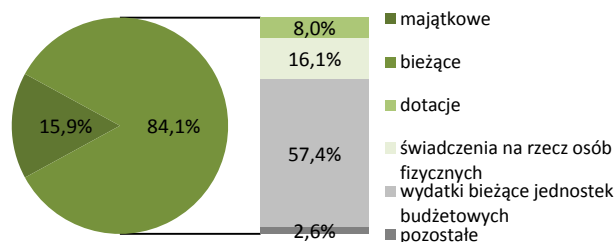
**WYDATKI BUDŻETU GMINY W 2014 R.**

Według rodzajów	W tys. zł
<b>Majątkowe</b>	<b>4 299,2</b>
w tym inwestycyjne	4 226,2
<b>Bieżące</b>	<b>22 789,3</b>
w tym:	
dotacje	2 179,4
świadczenia na rzecz osób fizycznych	4 350,2
wydatki bieżące jednostek budżetowych	15 555,2
w tym:	
wynagrodzenia	7 435,3
składki na obowiązkowe ubezpieczenia społeczne i Fundusz Pracy	1 349,2
zakup materiałów i usług	5 657,4
obsługa długu publicznego	570,2

**Struktura dochodów budżetu gminy według rodzajów w 2014 r.**



**Struktura wydatków budżetu gminy według rodzajów w 2014 r.**



Według działów	W tys. zł	W %
Dochody od osób prawnych i fizycznych	7 474,0	26,7
Różne rozliczenia	9 227,3	32,9
Pomoc społeczna i pozostałe zadania z zakresu polityki społecznej	3 928,1	14,0
Gospodarka mieszkaniowa	360,9	1,3
Oświata i wychowanie	975,9	3,5
Rolnictwo i łowiectwo	1 248,9	4,5
Gospodarka komunalna i ochrona środowiska	1 383,2	4,9
Transport i łączność	59,1	0,2
Kultura fizyczna	2 187,5	7,8
Administracja publiczna	760,5	2,7
Edukacyjna opieka wychowawcza	208,6	0,7
Kultura i ochrona dziedzictwa narodowego	9,2	0,0
Bezpieczeństwo publiczne i ochrona przeciwpożarowa	88,5	0,3
Działalność usługowa	3,0	0,0
Turystyka	-	-
Pozostałe	89,8	0,3

Według działów	W tys. zł	W %
Oświata i wychowanie	8 834,5	32,6
Pomoc społeczna i pozostałe zadania z zakresu polityki społecznej	5 343,4	19,7
Administracja publiczna	3 345,7	12,4
Gospodarka komunalna i ochrona środowiska	2 567,9	9,5
Transport i łączność	854,6	3,2
Kultura i ochrona dziedzictwa narodowego	783,9	2,9
Rolnictwo i łowiectwo	547,8	2,0
Gospodarka mieszkaniowa	158,8	0,6
Kultura fizyczna	3 077,3	11,4
Edukacyjna opieka wychowawcza	492,2	1,8
Bezpieczeństwo publiczne i ochrona przeciwpożarowa	278,1	1,0
Obsługa długu publicznego	570,2	2,1
Działalność usługowa	65,8	0,2
Ochrona zdrowia	85,2	0,3
Turystyka	-	-
Pozostałe	83,0	0,3

Powierzchnia (stan w dniu 1 I 2015 r.) w ha .....	16 869
Liczba miejscowości .....	28
Liczba sołectw .....	20
Ludność (stan w dniu 31 XII 2014 r.) .....	7 090
Dochody budżetu gminy w tys. zł .....	24 332,5
na 1 mieszkańca w zł .....	3 449
w tym dochody własne w zł .....	2 038
Wydatki budżetu gminy w tys. zł .....	24 119,2
na 1 mieszkańca w zł .....	3 419
w tym wydatki inwestycyjne w zł .....	703
Wynik budżetu gminy w tys. zł .....	213,3




**DOCHODY BUDŻETU GMINY W 2014 R.**

Według rodzajów	W tys. zł
<b>Dochody własne</b>	<b>14 377,6</b>
podatek dochodowy od osób prawnych	209,7
podatek dochodowy od osób fizycznych	4 721,3
podatek rolny	653,9
podatek leśny	168,5
podatek od nieruchomości	4 757,9
podatek od środków transportowych	289,6
podatek od działalności gospodarczej	10,2
podatek od spadków i darowizn	31,4
podatek od czynności cywilnoprawnych	305,1
wpływy z opłaty skarbowej	22,9
wpływy z opłaty eksploatacyjnej	88,8
wpływy z opłaty targowej	-
dochody z majątku	132,7
pozostałe dochody	2 985,6
<b>Dotacje ogółem</b>	<b>3 916,4</b>
celowe	3 801,7
w tym:	
z budżetu państwa na zadania z zakresu administracji rządowej	2 340,5
z budżetu państwa na zadania własne	1 453,0
z budżetu państwa na zadania realizowane na podstawie porozumień z organami administracji rządowej	-
na zadania realizowane na podstawie porozumień między jednostkami samorządu terytorialnego	8,3
otrzymane z państwowych funduszy celowych	-
w ramach programów finansowanych z udziałem środków europejskich	114,7
<b>Subwencja ogólna</b>	<b>6 038,5</b>
część wyrównawcza	1 063,2
część oświatowa	4 975,2
część rekompensująca	-
część równoważąca	-
uzupełnienie subwencji ogólnej	-

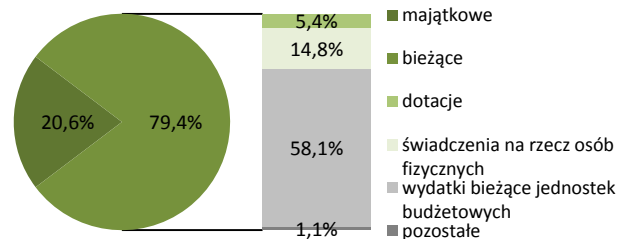
**WYDATKI BUDŻETU GMINY W 2014 R.**

Według rodzajów	W tys. zł
<b>Majątkowe</b>	<b>4 959,2</b>
w tym inwestycyjne	4 959,2
<b>Bieżące</b>	<b>19 160,0</b>
w tym:	
dotacje	1 293,7
świadczenia na rzecz osób fizycznych	3 559,9
wydatki bieżące jednostek budżetowych	14 013,9
w tym:	
wynagrodzenia	7 275,4
składki na obowiązkowe ubezpieczenia społeczne i Fundusz Pracy	1 380,5
zakup materiałów i usług	4 344,8
obsługa długu publicznego	253,5

**Struktura dochodów budżetu gminy według rodzajów w 2014 r.**



**Struktura wydatków budżetu gminy według rodzajów w 2014 r.**



Według działów	W tys. zł	W %
Dochody od osób prawnych i fizycznych	11 651,0	47,9
Różne rozliczenia	6 794,7	27,9
Pomoc społeczna i pozostałe zadania z zakresu polityki społecznej	3 128,7	12,9
Gospodarka mieszkaniowa	195,0	0,8
Oświata i wychowanie	1 158,3	4,8
Rolnictwo i łowiectwo	203,1	0,8
Gospodarka komunalna i ochrona środowiska	929,9	3,8
Transport i łączność	-	-
Kultura fizyczna	-	-
Administracja publiczna	68,1	0,3
Edukacyjna opieka wychowawcza	134,2	0,6
Kultura i ochrona dziedzictwa narodowego	0,6	0,0
Bezpieczeństwo publiczne i ochrona przeciwpożarowa	8,0	0,0
Działalność usługowa	-	-
Turystyka	-	-
Pozostałe	60,8	0,2

Według działów	W tys. zł	W %
Oświata i wychowanie	9 173,2	38,0
Pomoc społeczna i pozostałe zadania z zakresu polityki społecznej	4 373,5	18,1
Administracja publiczna	2 270,3	9,4
Gospodarka komunalna i ochrona środowiska	3 478,7	14,4
Transport i łączność	1 829,0	7,6
Kultura i ochrona dziedzictwa narodowego	724,9	3,0
Rolnictwo i łowiectwo	299,9	1,2
Gospodarka mieszkaniowa	111,1	0,5
Kultura fizyczna	107,1	0,4
Edukacyjna opieka wychowawcza	371,6	1,5
Bezpieczeństwo publiczne i ochrona przeciwpożarowa	975,3	4,0
Obsługa długu publicznego	253,5	1,1
Działalność usługowa	-	-
Ochrona zdrowia	90,5	0,4
Turystyka	-	-
Pozostałe	60,5	0,3

Powierzchnia (stan w dniu 1 I 2015 r.) w ha .....	17 859
Liczba miejscowości .....	20
Liczba sołectw .....	16
Ludność (stan w dniu 31 XII 2014 r.) .....	3 292
Dochody budżetu gminy w tys. zł .....	11 631,8
na 1 mieszkańca w zł .....	3 515
w tym dochody własne w zł .....	1 174
Wydatki budżetu gminy w tys. zł .....	10 642,8
na 1 mieszkańca w zł .....	3 216
w tym wydatki inwestycyjne w zł .....	389
Wynik budżetu gminy w tys. zł .....	989,1



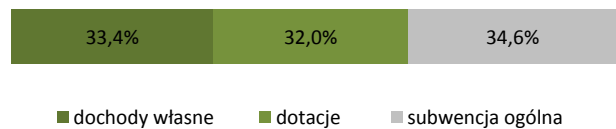
**DOCHODY BUDŻETU GMINY W 2014 R.**

Według rodzajów	W tys. zł
<b>Dochody własne</b>	<b>3 884,4</b>
podatek dochodowy od osób prawnych	43,5
podatek dochodowy od osób fizycznych	824,2
podatek rolny	1 443,9
podatek leśny	111,3
podatek od nieruchomości	520,3
podatek od środków transportowych	17,3
podatek od działalności gospodarczej	2,5
podatek od spadków i darowizn	4,1
podatek od czynności cywilnoprawnych	42,6
wpływy z opłaty skarbowej	10,7
wpływy z opłaty eksploatacyjnej	9,3
wpływy z opłaty targowej	-
dochody z majątku	238,4
pozostałe dochody	616,2
<b>Dotacje ogółem</b>	<b>3 723,5</b>
celowe	3 479,4
w tym:	
z budżetu państwa na zadania z zakresu administracji rządowej	1 761,9
z budżetu państwa na zadania własne	586,7
z budżetu państwa na zadania realizowane na podstawie porozumień z organami administracji rządowej	0,3
na zadania realizowane na podstawie porozumień między jednostkami samorządu terytorialnego	17,0
otrzymane z państwowych funduszy celowych	1 105,0
w ramach programów finansowanych z udziałem środków europejskich	244,2
<b>Subwencja ogólna</b>	<b>4 023,9</b>
część wyrównawcza	1 369,2
część oświatowa	2 654,7
część rekompensująca	-
część równoważąca	-
uzupełnienie subwencji ogólnej	-

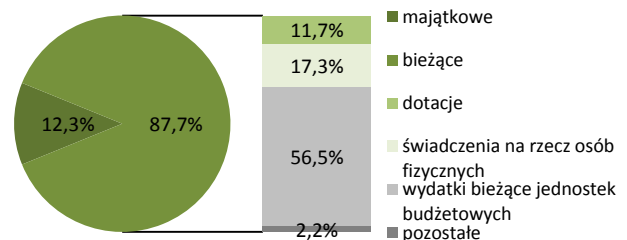
**WYDATKI BUDŻETU GMINY W 2014 R.**

Według rodzajów	W tys. zł
<b>Majątkowe</b>	<b>1 314,3</b>
w tym inwestycyjne	1 288,3
<b>Bieżące</b>	<b>9 328,5</b>
w tym:	
dotacje	1 241,1
świadczenia na rzecz osób fizycznych	1 839,8
wydatki bieżące jednostek budżetowych	6 012,8
w tym:	
wynagrodzenia	3 163,4
składki na obowiązkowe ubezpieczenia społeczne i Fundusz Pracy	560,4
zakup materiałów i usług	1 525,6
obsługa długu publicznego	193,4

**Struktura dochodów budżetu gminy według rodzajów w 2014 r.**



**Struktura wydatków budżetu gminy według rodzajów w 2014 r.**



Według działów	W tys. zł	W %
Dochody od osób prawnych i fizycznych	3 373,3	29,0
Różne rozliczenia	4 033,9	34,7
Pomoc społeczna i pozostałe zadania z zakresu polityki społecznej	1 950,0	16,8
Gospodarka mieszkaniowa	235,8	2,0
Oświata i wychowanie	149,8	1,3
Rolnictwo i łowiectwo	464,1	4,0
Gospodarka komunalna i ochrona środowiska	14,7	0,1
Transport i łączność	14,0	0,1
Kultura fizyczna	1 108,4	9,5
Administracja publiczna	142,1	1,2
Edukacyjna opieka wychowawcza	66,5	0,6
Kultura i ochrona dziedzictwa narodowego	3,0	0,0
Bezpieczeństwo publiczne i ochrona przeciwpożarowa	-	-
Działalność usługowa	0,3	0,0
Turystyka	-	-
Pozostałe	76,0	0,7

Według działów	W tys. zł	W %
Oświata i wychowanie	3 785,2	35,6
Pomoc społeczna i pozostałe zadania z zakresu polityki społecznej	2 349,6	22,1
Administracja publiczna	1 524,6	14,3
Gospodarka komunalna i ochrona środowiska	365,5	3,4
Transport i łączność	113,4	1,1
Kultura i ochrona dziedzictwa narodowego	271,9	2,6
Rolnictwo i łowiectwo	544,6	5,1
Gospodarka mieszkaniowa	38,0	0,4
Kultura fizyczna	1 152,1	10,8
Edukacyjna opieka wychowawcza	129,4	1,2
Bezpieczeństwo publiczne i ochrona przeciwpożarowa	100,9	0,9
Obsługa długu publicznego	193,4	1,8
Działalność usługowa	0,3	0,0
Ochrona zdrowia	38,7	0,4
Turystyka	-	-
Pozostałe	35,1	0,3

Powierzchnia (stan w dniu 1 I 2015 r.) w ha .....	37 151
Liczba miejscowości .....	67
Liczba sołectw .....	30
Ludność (stan w dniu 31 XII 2014 r.) .....	14 007
Dochody budżetu gminy w tys. zł .....	47 756,1
na 1 mieszkańca w zł .....	3 416
w tym dochody własne w zł .....	1 578
Wydatki budżetu gminy w tys. zł .....	47 135,8
na 1 mieszkańca w zł .....	3 371
w tym wydatki inwestycyjne w zł .....	681
Wynik budżetu gminy w tys. zł .....	620,2



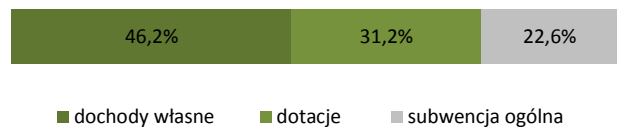
**DOCHODY BUDŻETU GMINY W 2014 R.**

**WYDATKI BUDŻETU GMINY W 2014 R.**

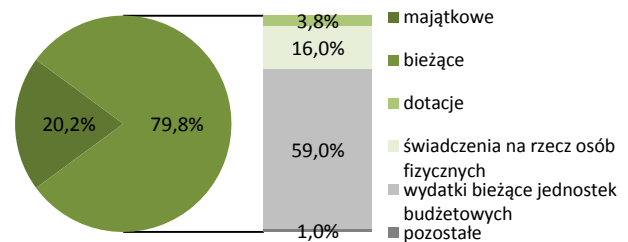
<i>Według rodzajów</i>	W tys. zł
<b>Dochody własne</b>	<b>22 068,9</b>
podatek dochodowy od osób prawnych	353,1
podatek dochodowy od osób fizycznych	6 050,6
podatek rolny	725,0
podatek leśny	534,9
podatek od nieruchomości	7 782,4
podatek od środków transportowych	342,1
podatek od działalności gospodarczej	15,9
podatek od spadków i darowizn	9,6
podatek od czynności cywilnoprawnych	335,4
wpływy z opłaty skarbowej	40,0
wpływy z opłaty eksploatacyjnej	74,3
wpływy z opłaty targowej	0,3
dochody z majątku	3 265,9
pozostałe dochody	2 539,6
<b>Dotacje ogółem</b>	<b>14 895,5</b>
celowe	8 256,3
w tym:	
z budżetu państwa na zadania z zakresu administracji rządowej	5 946,9
z budżetu państwa na zadania własne	1 967,2
z budżetu państwa na zadania realizowane na podstawie porozumień z organami administracji rządowej	15,2
na zadania realizowane na podstawie porozumień między jednostkami samorządu terytorialnego	144,3
otrzymane z państwowych funduszy celowych	113,8
w ramach programów finansowanych z udziałem środków europejskich	6 639,2
<b>Subwencja ogólna</b>	<b>10 791,6</b>
część wyrównawcza	2 652,2
część oświatowa	8 004,4
część rekompensująca	-
uzupełnienie subwencji ogólnej	135,1
	-

<i>Według rodzajów</i>	W tys. zł
<b>Majątkowe</b>	<b>9 527,9</b>
w tym inwestycyjne	9 527,9
<b>Bieżące</b>	<b>37 608,0</b>
w tym:	
dotacje	1 775,6
świadczenia na rzecz osób fizycznych	7 557,5
wydatki bieżące jednostek budżetowych	27 818,4
w tym:	
wynagrodzenia	14 948,3
składki na obowiązkowe ubezpieczenia społeczne i Fundusz Pracy	2 736,5
zakup materiałów i usług	8 136,1
obsługa długu publicznego	436,3

**Struktura dochodów budżetu gminy według rodzajów w 2014 r.**



**Struktura wydatków budżetu gminy według rodzajów w 2014 r.**



<i>Według działów</i>	W tys. zł	W %
Dochody od osób prawnych i fizycznych	16 419,0	34,4
Różne rozliczenia	11 532,8	24,1
Pomoc społeczna i pozostałe zadania z zakresu polityki społecznej	7 220,5	15,1
Gospodarka mieszkaniowa	3 349,0	7,0
Oświata i wychowanie	806,1	1,7
Rolnictwo i łowiectwo	1 838,1	3,8
Gospodarka komunalna i ochrona środowiska	689,3	1,4
Transport i łączność	512,4	1,1
Kultura fizyczna	1 748,1	3,7
Administracja publiczna	255,4	0,5
Edukacyjna opieka wychowawcza	174,4	0,4
Kultura i ochrona dziedzictwa narodowego	2 400,9	5,0
Bezpieczeństwo publiczne i ochrona przeciwpożarowa	98,4	0,2
Działalność usługowa	15,2	0,0
Turystyka	-	-
Pozostałe	696,5	1,5

<i>Według działów</i>	W tys. zł	W %
Oświata i wychowanie	16 505,2	35,0
Pomoc społeczna i pozostałe zadania z zakresu polityki społecznej	9 699,0	20,6
Administracja publiczna	3 891,9	8,3
Gospodarka komunalna i ochrona środowiska	2 526,0	5,4
Transport i łączność	2 032,6	4,3
Kultura i ochrona dziedzictwa narodowego	4 568,2	9,7
Rolnictwo i łowiectwo	718,2	1,5
Gospodarka mieszkaniowa	381,3	0,8
Kultura fizyczna	3 866,5	8,2
Edukacyjna opieka wychowawcza	593,7	1,3
Bezpieczeństwo publiczne i ochrona przeciwpożarowa	514,4	1,1
Obsługa długu publicznego	447,1	0,9
Działalność usługowa	190,8	0,4
Ochrona zdrowia	535,9	1,1
Turystyka	9,1	0,0
Pozostałe	655,9	1,4

Powierzchnia (stan w dniu 1 I 2015 r.) w ha .....	31 812
Liczba miejscowości .....	61
Liczba sołectw .....	24
Ludność (stan w dniu 31 XII 2014 r.) .....	8 507
Dochody budżetu gminy w tys. zł .....	29 505,3
na 1 mieszkańca w zł .....	3 486
w tym dochody własne w zł .....	1 766
Wydatki budżetu gminy w tys. zł .....	29 448,8
na 1 mieszkańca w zł .....	3 479
w tym wydatki inwestycyjne w zł .....	475
Wynik budżetu gminy w tys. zł .....	56,6



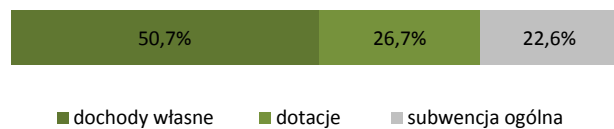
**DOCHODY BUDŻETU GMINY W 2014 R.**

Według rodzajów	W tys. zł
<b>Dochody własne</b>	<b>14 949,4</b>
podatek dochodowy od osób prawnych	50,7
podatek dochodowy od osób fizycznych	5 129,3
podatek rolny	637,1
podatek leśny	419,5
podatek od nieruchomości	2 944,4
podatek od środków transportowych	26,1
podatek od działalności gospodarczej	6,2
podatek od spadków i darowizn	26,0
podatek od czynności cywilnoprawnych	309,8
wpływy z opłaty skarbowej	36,9
wpływy z opłaty eksploatacyjnej	-
wpływy z opłaty targowej	-
dochody z majątku	2 424,8
pozostałe dochody	2 938,4
<b>Dotacje ogółem</b>	<b>7 881,6</b>
celowe	6 331,7
w tym:	
z budżetu państwa na zadania z zakresu administracji rządowej	4 753,9
z budżetu państwa na zadania własne	1 495,3
z budżetu państwa na zadania realizowane na podstawie porozumień z organami administracji rządowej	37,7
na zadania realizowane na podstawie porozumień między jednostkami samorządu terytorialnego	3,0
otrzymane z państwowych funduszy celowych	17,0
w ramach programów finansowanych z udziałem środków europejskich	1 549,9
<b>Subwencja ogólna</b>	<b>6 674,3</b>
część wyrównawcza	2 402,8
część oświatowa	4 271,6
część rekompensująca	-
część równoważąca	-
uzupełnienie subwencji ogólnej	-

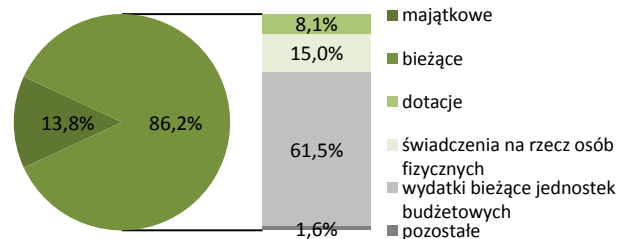
**WYDATKI BUDŻETU GMINY W 2014 R.**

Według rodzajów	W tys. zł
<b>Majątkowe</b>	<b>4 078,6</b>
w tym inwestycyjne	4 017,6
<b>Bieżące</b>	<b>25 370,1</b>
w tym:	
dotacje	2 389,1
świadczenia na rzecz osób fizycznych	4 417,8
wydatki bieżące jednostek budżetowych	18 109,0
w tym:	
wynagrodzenia	7 578,7
składki na obowiązkowe ubezpieczenia społeczne i Fundusz Pracy	2 834,6
zakup materiałów i usług	6 642,5
obsługa długu publicznego	442,1

**Struktura dochodów budżetu gminy według rodzajów w 2014 r.**



**Struktura wydatków budżetu gminy według rodzajów w 2014 r.**



Według działów	W tys. zł	W %
Dochody od osób prawnych i fizycznych	10 610,8	36,0
Różne rozliczenia	7 842,5	26,6
Pomoc społeczna i pozostałe zadania z zakresu polityki społecznej	5 684,2	19,3
Gospodarka mieszkaniowa	2 797,3	9,5
Oświata i wychowanie	658,1	2,2
Rolnictwo i łowiectwo	1 426,1	4,8
Gospodarka komunalna i ochrona środowiska	108,4	0,4
Transport i łączność	-	-
Kultura fizyczna	5,0	0,0
Administracja publiczna	119,9	0,4
Edukacyjna opieka wychowawcza	133,2	0,5
Kultura i ochrona dziedzictwa narodowego	3,0	0,0
Bezpieczeństwo publiczne i ochrona przeciwpożarowa	-	-
Działalność usługowa	39,6	0,1
Turystyka	-	-
Pozostałe	77,2	0,3

Według działów	W tys. zł	W %
Oświata i wychowanie	10 668,4	36,2
Pomoc społeczna i pozostałe zadania z zakresu polityki społecznej	6 705,8	22,8
Administracja publiczna	3 771,1	12,8
Gospodarka komunalna i ochrona środowiska	2 472,8	8,4
Transport i łączność	933,0	3,2
Kultura i ochrona dziedzictwa narodowego	161,0	0,5
Rolnictwo i łowiectwo	2 752,5	9,3
Gospodarka mieszkaniowa	462,5	1,6
Kultura fizyczna	101,2	0,3
Edukacyjna opieka wychowawcza	161,8	0,5
Bezpieczeństwo publiczne i ochrona przeciwpożarowa	429,5	1,5
Obsługa długu publicznego	442,1	1,5
Działalność usługowa	163,8	0,6
Ochrona zdrowia	105,4	0,4
Turystyka	-	-
Pozostałe	117,7	0,4

Powierzchnia (stan w dniu 1 I 2015 r.) w ha .....	22 287
Liczba miejscowości .....	30
Liczba sołectw .....	13
Ludność (stan w dniu 31 XII 2014 r.) .....	7 656
Dochody budżetu gminy w tys. zł .....	36 084,9
na 1 mieszkańca w zł .....	4 778
w tym dochody własne w zł .....	3 395
Wydatki budżetu gminy w tys. zł .....	35 099,8
na 1 mieszkańca w zł .....	4 647
w tym wydatki inwestycyjne w zł .....	1 265
Wynik budżetu gminy w tys. zł .....	985,0



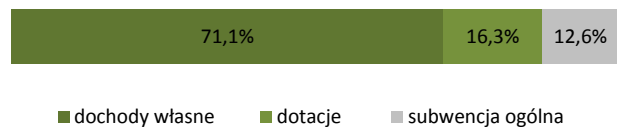
**DOCHODY BUDŻETU GMINY W 2014 R.**

Według rodzajów	W tys. zł
<b>Dochody własne</b>	<b>25 644,5</b>
podatek dochodowy od osób prawnych	107,5
podatek dochodowy od osób fizycznych	9 187,1
podatek rolny	240,6
podatek leśny	303,4
podatek od nieruchomości	5 839,2
podatek od środków transportowych	103,5
podatek od działalności gospodarczej	21,9
podatek od spadków i darowizn	103,2
podatek od czynności cywilnoprawnych	585,8
wpływy z opłaty skarbowej	34,9
wpływy z opłaty eksploatacyjnej	-
wpływy z opłaty targowej	0,3
dochody z majątku	1 874,2
pozostałe dochody	7 243,0
<b>Dotacje ogółem</b>	<b>5 899,6</b>
celowe	5 789,0
w tym:	
z budżetu państwa na zadania z zakresu administracji rządowej	1 623,9
z budżetu państwa na zadania własne	3 490,7
z budżetu państwa na zadania realizowane na podstawie porozumień z organami administracji rządowej	3,0
na zadania realizowane na podstawie porozumień między jednostkami samorządu terytorialnego otrzymane z państwowych funduszy celowych	83,0
w ramach programów finansowanych z udziałem środków europejskich	-
niecelowe	110,5
<b>Subwencja ogólna</b>	<b>4 540,8</b>
część wyrównawcza	-
część oświatowa	4 518,5
część rekompensująca	-
część równoważąca	-
uzupełnienie subwencji ogólnej	22,3

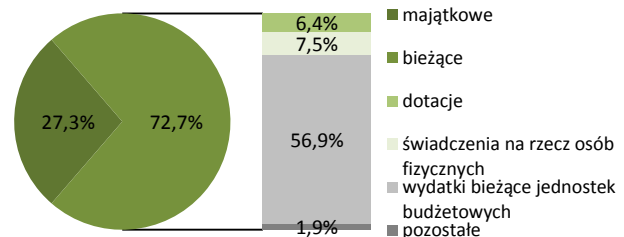
**WYDATKI BUDŻETU GMINY W 2014 R.**

Według rodzajów	W tys. zł
<b>Majątkowe</b>	<b>9 599,7</b>
w tym inwestycyjne	9 552,7
<b>Bieżące</b>	<b>25 500,2</b>
w tym:	
dotacje	2 239,8
świadczenia na rzecz osób fizycznych	2 616,9
wydatki bieżące jednostek budżetowych	19 976,1
w tym:	
wynagrodzenia	9 448,4
składki na obowiązkowe ubezpieczenia społeczne i Fundusz Pracy	1 757,3
zakup materiałów i usług	7 547,5
obsługa długu publicznego	445,3

Struktura dochodów budżetu gminy według rodzajów w 2014 r.



Struktura wydatków budżetu gminy według rodzajów w 2014 r.



Według działów	W tys. zł	W %
Dochody od osób prawnych i fizycznych	16 938,5	46,9
Różne rozliczenia	4 575,7	12,7
Pomoc społeczna i pozostałe zadania z zakresu polityki społecznej	1 872,9	5,2
Gospodarka mieszkaniowa	2 157,6	6,0
Oświata i wychowanie	1 434,3	4,0
Rolnictwo i łowiectwo	408,7	1,1
Gospodarka komunalna i ochrona środowiska	2 599,4	7,2
Transport i łączność	3 274,8	9,1
Kultura fizyczna	506,7	1,4
Administracja publiczna	139,1	0,4
Edukacyjna opieka wychowawcza	57,1	0,2
Kultura i ochrona dziedzictwa narodowego	28,0	0,1
Bezpieczeństwo publiczne i ochrona przeciwpożarowa	574,6	1,6
Działalność usługowa	354,8	1,0
Turystyka	-	-
Pozostałe	1 162,6	3,2

Według działów	W tys. zł	W %
Oświata i wychowanie	11 245,1	32,0
Pomoc społeczna i pozostałe zadania z zakresu polityki społecznej	2 864,6	8,2
Administracja publiczna	3 618,6	10,3
Gospodarka komunalna i ochrona środowiska	3 646,3	10,4
Transport i łączność	6 712,4	19,1
Kultura i ochrona dziedzictwa narodowego	843,1	2,4
Rolnictwo i łowiectwo	1 778,0	5,1
Gospodarka mieszkaniowa	211,9	0,6
Kultura fizyczna	853,4	2,4
Edukacyjna opieka wychowawcza	237,4	0,7
Bezpieczeństwo publiczne i ochrona przeciwpożarowa	1 192,6	3,4
Obsługa długu publicznego	445,3	1,3
Działalność usługowa	394,5	1,1
Ochrona zdrowia	185,5	0,5
Turystyka	-	-
Pozostałe	871,2	2,5

Powierzchnia (stan w dniu 1 I 2015 r.) w ha .....	16 415
Liczba miejscowości .....	22
Liczba sołectw .....	13
Ludność (stan w dniu 31 XII 2014 r.) .....	4 180
Dochody budżetu gminy w tys. zł .....	15 071,1
na 1 mieszkańca w zł .....	3 602
w tym dochody własne w zł .....	1 323
Wydatki budżetu gminy w tys. zł .....	15 641,7
na 1 mieszkańca w zł .....	3 738
w tym wydatki inwestycyjne w zł .....	411
Wynik budżetu gminy w tys. zł .....	-570,6



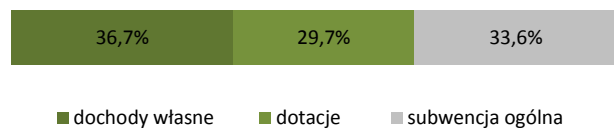
**DOCHODY BUDŻETU GMINY W 2014 R.**

Według rodzajów	W tys. zł
<b>Dochody własne</b>	<b>5 534,8</b>
podatek dochodowy od osób prawnych	9,1
podatek dochodowy od osób fizycznych	1 096,7
podatek rolny	1 935,8
podatek leśny	43,3
podatek od nieruchomości	887,8
podatek od środków transportowych	20,5
podatek od działalności gospodarczej	1,5
podatek od spadków i darowizn	6,7
podatek od czynności cywilnoprawnych	52,4
wpływy z opłaty skarbowej	11,7
wpływy z opłaty eksploatacyjnej	-
wpływy z opłaty targowej	0,1
dochody z majątku	413,2
pozostałe dochody	1 055,9
<b>Dotacje ogółem</b>	<b>4 468,7</b>
celowe	3 575,0
w tym:	
z budżetu państwa na zadania z zakresu administracji rządowej	2 285,7
z budżetu państwa na zadania własne	1 198,5
z budżetu państwa na zadania realizowane na podstawie porozumień z organami administracji rządowej	-
na zadania realizowane na podstawie porozumień między jednostkami samorządu terytorialnego	20,7
otrzymane z państwowych funduszy celowych	-
w ramach programów finansowanych z udziałem środków europejskich	893,7
<b>Subwencja ogólna</b>	<b>5 067,6</b>
część wyrównawcza	1 742,4
część oświatowa	3 325,2
część rekompensująca	-
część równoważąca	-
uzupełnienie subwencji ogólnej	-

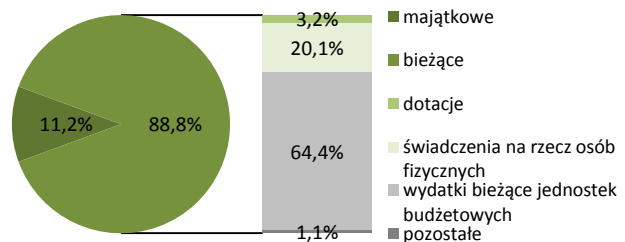
**WYDATKI BUDŻETU GMINY W 2014 R.**

Według rodzajów	W tys. zł
<b>Majątkowe</b>	<b>1 754,1</b>
w tym inwestycyjne	1 721,1
<b>Bieżące</b>	<b>13 887,5</b>
w tym:	
dotacje	498,4
świadczenia na rzecz osób fizycznych	3 143,4
wydatki bieżące jednostek budżetowych	10 077,5
w tym:	
wynagrodzenia	5 554,3
składki na obowiązkowe ubezpieczenia społeczne i Fundusz Pracy	1 018,5
zakup materiałów i usług	2 561,7
obsługa długu publicznego	94,7

**Struktura dochodów budżetu gminy według rodzajów w 2014 r.**



**Struktura wydatków budżetu gminy według rodzajów w 2014 r.**

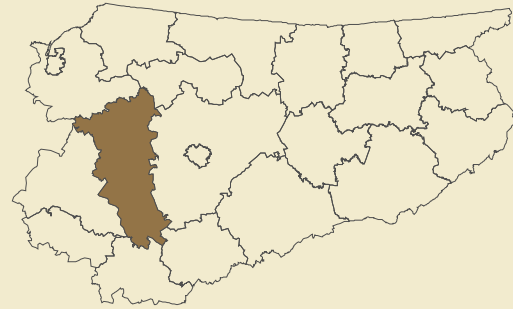


Według działów	W tys. zł	W %
Dochody od osób prawnych i fizycznych	4 491,9	29,8
Różne rozliczenia	5 297,6	35,2
Pomoc społeczna i pozostałe zadania z zakresu polityki społecznej	2 882,0	19,1
Gospodarka mieszkaniowa	880,5	5,8
Oświata i wychowanie	293,1	1,9
Rolnictwo i łowiectwo	527,0	3,5
Gospodarka komunalna i ochrona środowiska	134,7	0,9
Transport i łączność	129,5	0,9
Kultura fizyczna	-	-
Administracja publiczna	179,7	1,2
Edukacyjna opieka wychowawcza	166,0	1,1
Kultura i ochrona dziedzictwa narodowego	5,6	0,0
Bezpieczeństwo publiczne i ochrona przeciwpożarowa	-	-
Działalność usługowa	-	-
Turystyka	-	-
Pozostałe	83,5	0,6

Według działów	W tys. zł	W %
Oświata i wychowanie	5 190,5	33,2
Pomoc społeczna i pozostałe zadania z zakresu polityki społecznej	3 675,3	23,5
Administracja publiczna	1 862,9	11,9
Gospodarka komunalna i ochrona środowiska	702,2	4,5
Transport i łączność	1 218,2	7,8
Kultura i ochrona dziedzictwa narodowego	590,2	3,8
Rolnictwo i łowiectwo	702,8	4,5
Gospodarka mieszkaniowa	966,3	6,2
Kultura fizyczna	63,4	0,4
Edukacyjna opieka wychowawcza	299,5	1,9
Bezpieczeństwo publiczne i ochrona przeciwpożarowa	167,6	1,1
Obsługa długu publicznego	94,7	0,6
Działalność usługowa	-	-
Ochrona zdrowia	58,1	0,4
Turystyka	0,5	0,0
Pozostałe	49,6	0,3



Powierzchnia (stan w dniu 1 I 2015 r.) w ha .....	176 629
Liczba gmin .....	9
Ludność (stan w dniu 31 XII 2014 r.) .....	106 442
Dochody budżetu powiatu w tys. zł .....	117 848,4
na 1 mieszkańca w zł .....	1 106
w tym dochody własne w zł .....	269
Wydatki budżetu powiatu w tys. zł .....	116 400,9
na 1 mieszkańca w zł .....	1 093
w tym wydatki inwestycyjne w zł .....	83
Wynik budżetu powiatu w tys. zł .....	1 447,5



## DOCHODY BUDŻETU POWIATU W 2014 R.

Według rodzajów	W tys. zł
<b>Dochody własne</b>	<b>28 709,1</b>
podatek dochodowy od osób prawnych	384,4
podatek dochodowy od osób fizycznych	12 788,5
dochody z majątku	4 025,6
pozostałe dochody	11 510,6
<b>Dotacje ogółem</b>	<b>22 175,7</b>
celowe	17 022,3
w tym:	
z budżetu państwa na zadania z zakresu administracji rządowej	13 310,3
z budżetu państwa na zadania własne	2 734,8
z budżetu państwa na zadania realizowane na podstawie porozumień z organami administracji rządowej	26,7
na zadania realizowane na podstawie porozumień między jednostkami samorządu terytorialnego	93,6
otrzymane z państwowych funduszy celowych	208,7
w ramach programów finansowanych z udziałem środków europejskich	5 153,4
<b>Subwencja ogólna</b>	<b>66 963,5</b>
część wyrównawcza	10 626,9
część oświatowa	53 051,3
część równoważąca	3 077,9
uzupełnienie subwencji ogólnej	207,5

## Struktura dochodów budżetu powiatu według rodzajów w 2014 r.

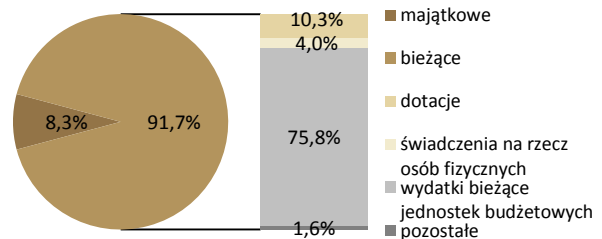


Według działów	W tys. zł	W %
Różne rozliczenia	67 095,3	56,9
Pomoc społeczna i pozostałe zadania z zakresu polityki społecznej	6 720,6	5,7
Dochody od osób prawnych i fizycznych	15 291,8	13,0
Transport i łączność	4 877,3	4,1
Bezpieczeństwo publiczne i ochrona przeciwpożarowa	6 350,4	5,4
Ochrona zdrowia	4 955,4	4,2
Administracja publiczna	909,9	0,8
Gospodarka mieszkaniowa	4 971,9	4,2
Oświata i wychowanie	766,3	0,7
Działalność usługowa	2 883,4	2,4
Edukacyjna opieka wychowawcza	2 258,5	1,9
Gospodarka komunalna i ochrona środowiska	458,3	0,4
Leśnictwo	170,5	0,1
Rolnictwo i łowiectwo	81,8	0,1
Turystyka	-	-
Pozostałe	56,9	0,0

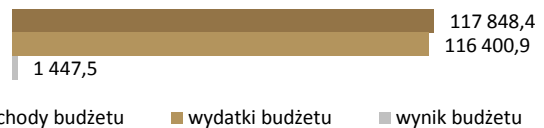
## WYDATKI BUDŻETU POWIATU W 2014 R.

Według rodzajów	W tys. zł
<b>Majątkowe</b>	<b>9 670,2</b>
w tym inwestycyjne	8 870,2
<b>Bieżące</b>	<b>106 730,7</b>
w tym:	
dotacje	11 989,7
świadczenia na rzecz osób fizycznych	4 708,6
wydatki bieżące jednostek budżetowych	88 210,6
w tym:	
wynagrodzenia	51 630,6
składki na obowiązkowe ubezpieczenia społeczne i Fundusz Pracy	8 594,2
zakup materiałów i usług	19 874,6
obsługa długu publicznego	1 806,1

## Struktura wydatków budżetu powiatu według rodzajów w 2014 r.



## Dochody, wydatki i wynik budżetu powiatu w 2014 r. (w tys. zł)



Według działów	W tys. zł	W %
Oświata i wychowanie	37 583,8	32,3
Pomoc społeczna i pozostałe zadania z zakresu polityki społecznej	17 602,8	15,1
Transport i łączność	14 199,7	12,2
Administracja publiczna	10 725,1	9,2
Edukacyjna opieka wychowawcza	15 803,8	13,6
Ochrona zdrowia	5 786,0	5,0
Bezpieczeństwo publiczne i ochrona przeciwpożarowa	6 353,7	5,5
Działalność usługowa	4 993,4	4,3
Obsługa długu publicznego	1 806,1	1,6
Gospodarka komunalna i ochrona środowiska	378,0	0,3
Leśnictwo	261,6	0,2
Gospodarka mieszkaniowa	393,6	0,3
Kultura i ochrona dziedzictwa narodowego	155,2	0,1
Turystyka	135,3	0,1
Rolnictwo i łowiectwo	94,6	0,1
Pozostałe	128,1	0,1

Powierzchnia (stan w dniu 1 I 2015 r.) w ha .....	16 574
Liczba miejscowości .....	28
Liczba sołectw .....	17
Ludność (stan w dniu 31 XII 2014 r.) .....	4 443
Dochody budżetu gminy w tys. zł .....	16 955,6
na 1 mieszkańca w zł .....	3 803
w tym dochody własne w zł .....	1 481
Wydatki budżetu gminy w tys. zł .....	17 027,9
na 1 mieszkańca w zł .....	3 820
w tym wydatki inwestycyjne w zł .....	303
Wynik budżetu gminy w tys. zł .....	-72,3



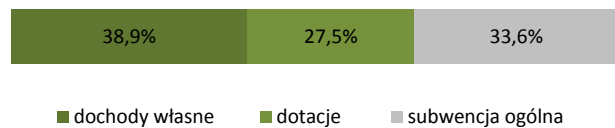
**DOCHODY BUDŻETU GMINY W 2014 R.**

Według rodzajów	W tys. zł
<b>Dochody własne</b>	<b>6 602,4</b>
podatek dochodowy od osób prawnych	38,8
podatek dochodowy od osób fizycznych	1 117,4
podatek rolny	700,3
podatek leśny	53,6
podatek od nieruchomości	2 901,8
podatek od środków transportowych	27,6
podatek od działalności gospodarczej	1,4
podatek od spadków i darowizn	11,4
podatek od czynności cywilnoprawnych	55,9
wpływy z opłaty skarbowej	20,2
wpływy z opłaty eksploatacyjnej	439,0
wpływy z opłaty targowej	10,9
dochody z majątku	512,8
pozostałe dochody	711,4
<b>Dotacje ogółem</b>	<b>4 655,5</b>
celowe	4 118,7
w tym:	
z budżetu państwa na zadania z zakresu administracji rządowej	2 939,3
z budżetu państwa na zadania własne	988,7
z budżetu państwa na zadania realizowane na podstawie porozumień z organami administracji rządowej	2,0
na zadania realizowane na podstawie porozumień między jednostkami samorządu terytorialnego	20,0
otrzymane z państwowych funduszy celowych	168,7
w ramach programów finansowanych z udziałem środków europejskich	536,8
<b>Subwencja ogólna</b>	<b>5 697,8</b>
część wyrównawcza	1 481,5
część oświatowa	4 125,1
część rekompensująca	-
część równoważąca	91,2
uzupełnienie subwencji ogólnej	-

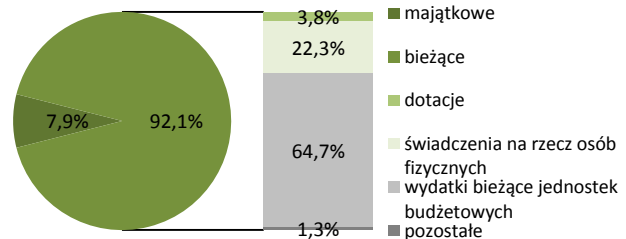
**WYDATKI BUDŻETU GMINY W 2014 R.**

Według rodzajów	W tys. zł
<b>Majątkowe</b>	<b>1 348,6</b>
w tym inwestycyjne	1 348,6
<b>Bieżące</b>	<b>15 679,3</b>
w tym:	
dotacje	649,6
świadczenia na rzecz osób fizycznych	3 793,1
wydatki bieżące jednostek budżetowych	11 015,3
w tym:	
wynagrodzenia	5 844,0
składki na obowiązkowe ubezpieczenia społeczne i Fundusz Pracy	1 118,7
zakup materiałów i usług	2 071,8
obsługa długu publicznego	207,3

**Struktura dochodów budżetu gminy według rodzajów w 2014 r.**



**Struktura wydatków budżetu gminy według rodzajów w 2014 r.**



Według działów	W tys. zł	W %
Dochody od osób prawnych i fizycznych	5 451,5	32,2
Różne rozliczenia	5 747,4	33,9
Pomoc społeczna i pozostałe zadania z zakresu polityki społecznej	3 536,2	20,9
Gospodarka mieszkaniowa	518,8	3,1
Oświata i wychowanie	125,9	0,7
Rolnictwo i łowiectwo	616,7	3,6
Gospodarka komunalna i ochrona środowiska	252,8	1,5
Transport i łączność	-	-
Kultura fizyczna	-	-
Administracja publiczna	49,0	0,3
Edukacyjna opieka wychowawcza	195,3	1,2
Kultura i ochrona dziedzictwa narodowego	145,1	0,9
Bezpieczeństwo publiczne i ochrona przeciwpożarowa	20,0	0,1
Działalność usługowa	2,0	0,0
Turystyka	-	-
Pozostałe	294,9	1,7

Według działów	W tys. zł	W %
Oświata i wychowanie	5 924,9	34,8
Pomoc społeczna i pozostałe zadania z zakresu polityki społecznej	4 248,0	24,9
Administracja publiczna	1 645,7	9,7
Gospodarka komunalna i ochrona środowiska	602,3	3,5
Transport i łączność	228,3	1,3
Kultura i ochrona dziedzictwa narodowego	1 672,0	9,8
Rolnictwo i łowiectwo	550,5	3,2
Gospodarka mieszkaniowa	1 079,7	6,3
Kultura fizyczna	32,0	0,2
Edukacyjna opieka wychowawcza	316,8	1,9
Bezpieczeństwo publiczne i ochrona przeciwpożarowa	213,0	1,3
Obsługa długu publicznego	207,3	1,2
Działalność usługowa	29,8	0,2
Ochrona zdrowia	43,8	0,3
Turystyka	-	-
Pozostałe	233,9	1,4

Powierzchnia (stan w dniu 1 I 2015 r.) w ha .....	17 994
Liczba miejscowości .....	37
Liczba sołectw .....	20
Ludność (stan w dniu 31 XII 2014 r.) .....	5 771
Dochody budżetu gminy w tys. zł .....	22 974,4
na 1 mieszkańca w zł .....	4 003
w tym dochody własne w zł .....	1 064
Wydatki budżetu gminy w tys. zł .....	21 858,1
na 1 mieszkańca w zł .....	3 808
w tym wydatki inwestycyjne w zł .....	139
Wynik budżetu gminy w tys. zł .....	1 116,3



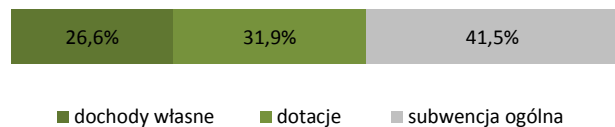
**DOCHODY BUDŻETU GMINY W 2014 R.**

Według rodzajów	W tys. zł
<b>Dochody własne</b>	<b>6 108,5</b>
podatek dochodowy od osób prawnych	13,1
podatek dochodowy od osób fizycznych	1 507,5
podatek rolny	967,8
podatek leśny	82,9
podatek od nieruchomości	874,4
podatek od środków transportowych	18,8
podatek od działalności gospodarczej	0,7
podatek od spadków i darowizn	1,1
podatek od czynności cywilnoprawnych	72,0
wpływy z opłaty skarbowej	12,5
wpływy z opłaty eksploatacyjnej	96,5
wpływy z opłaty targowej	-
dochody z majątku	229,6
pozostałe dochody	2 231,7
<b>Dotacje ogółem</b>	<b>7 322,2</b>
celowe	6 350,0
w tym:	
z budżetu państwa na zadania z zakresu administracji rządowej	4 340,5
z budżetu państwa na zadania własne	1 925,2
z budżetu państwa na zadania realizowane na podstawie porozumień z organami administracji rządowej	4,3
na zadania realizowane na podstawie porozumień między jednostkami samorządu terytorialnego otrzymane z państwowych funduszy celowych	80,0
w ramach programów finansowanych z udziałem środków europejskich	-
<b>Subwencja ogólna</b>	<b>9 543,7</b>
część wyrównawcza	3 633,2
część oświatowa	5 910,5
część rekompensująca	-
część równoważąca	-
uzupełnienie subwencji ogólnej	-

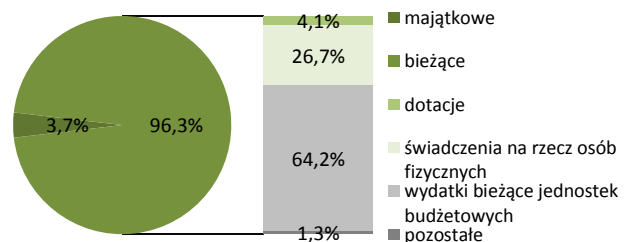
**WYDATKI BUDŻETU GMINY W 2014 R.**

Według rodzajów	W tys. zł
<b>Majątkowe</b>	<b>798,7</b>
w tym inwestycyjne	798,7
<b>Bieżące</b>	<b>21 059,5</b>
w tym:	
dotacje	906,7
świadczenia na rzecz osób fizycznych	5 842,0
wydatki bieżące jednostek budżetowych	14 023,3
w tym:	
wynagrodzenia	7 473,2
składki na obowiązkowe ubezpieczenia społeczne i Fundusz Pracy	1 487,6
zakup materiałów i usług	3 684,9
obsługa długu publicznego	270,8

**Struktura dochodów budżetu gminy według rodzajów w 2014 r.**



**Struktura wydatków budżetu gminy według rodzajów w 2014 r.**



Według działów	W tys. zł	W %
Dochody od osób prawnych i fizycznych	3 807,1	16,6
Różne rozliczenia	9 543,7	41,5
Pomoc społeczna i pozostałe zadania z zakresu polityki społecznej	6 159,4	26,8
Gospodarka mieszkaniowa	614,0	2,7
Oświata i wychowanie	194,6	0,8
Rolnictwo i łowiectwo	629,4	2,7
Gospodarka komunalna i ochrona środowiska	270,1	1,2
Transport i łączność	60,0	0,3
Kultura fizyczna	25,0	0,1
Administracja publiczna	39,2	0,2
Edukacyjna opieka wychowawcza	276,5	1,2
Kultura i ochrona dziedzictwa narodowego	-	-
Bezpieczeństwo publiczne i ochrona przeciwpożarowa	20,0	0,1
Działalność usługowa	6,3	0,0
Turystyka	-	-
Pozostałe	1 329,2	5,8

Według działów	W tys. zł	W %
Oświata i wychowanie	7 473,5	34,2
Pomoc społeczna i pozostałe zadania z zakresu polityki społecznej	6 750,3	30,9
Administracja publiczna	1 987,8	9,1
Gospodarka komunalna i ochrona środowiska	579,5	2,7
Transport i łączność	340,6	1,6
Kultura i ochrona dziedzictwa narodowego	622,7	2,8
Rolnictwo i łowiectwo	667,7	3,1
Gospodarka mieszkaniowa	1 269,1	5,8
Kultura fizyczna	141,2	0,6
Edukacyjna opieka wychowawcza	338,4	1,5
Bezpieczeństwo publiczne i ochrona przeciwpożarowa	147,2	0,7
Obsługa długu publicznego	277,5	1,3
Działalność usługowa	94,6	0,4
Ochrona zdrowia	80,5	0,4
Turystyka	-	-
Pozostałe	1 087,6	5,0

Powierzchnia (stan w dniu 1 I 2015 r.) w ha .....	18 646
Liczba miejscowości .....	37
Liczba sołectw .....	18
Ludność (stan w dniu 31 XII 2014 r.) .....	4 550
Dochody budżetu gminy w tys. zł .....	16 870,2
na 1 mieszkańca w zł .....	3 705
w tym dochody własne w zł .....	1 397
Wydatki budżetu gminy w tys. zł .....	16 710,9
na 1 mieszkańca w zł .....	3 670
w tym wydatki inwestycyjne w zł .....	451
Wynik budżetu gminy w tys. zł .....	159,3



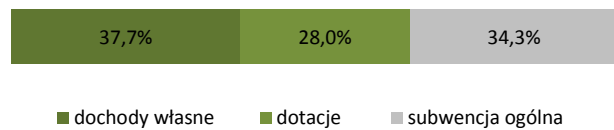
**DOCHODY BUDŻETU GMINY W 2014 R.**

<i>Według rodzajów</i>	W tys. zł
<b>Dochody własne</b>	<b>6 362,1</b>
podatek dochodowy od osób prawnych	44,9
podatek dochodowy od osób fizycznych	1 454,9
podatek rolny	437,5
podatek leśny	289,0
podatek od nieruchomości	2 098,5
podatek od środków transportowych	57,8
podatek od działalności gospodarczej	6,4
podatek od spadków i darowizn	1,5
podatek od czynności cywilnoprawnych	112,2
wpływy z opłaty skarbowej	12,6
wpływy z opłaty eksploatacyjnej	-
wpływy z opłaty targowej	-
dochody z majątku	205,8
pozostałe dochody	1 641,0
<b>Dotacje ogółem</b>	<b>4 717,8</b>
celowe	4 284,7
w tym:	
z budżetu państwa na zadania z zakresu administracji rządowej	2 615,7
z budżetu państwa na zadania własne	1 659,0
z budżetu państwa na zadania realizowane na podstawie porozumień z organami administracji rządowej	-
na zadania realizowane na podstawie porozumień między jednostkami samorządu terytorialnego	10,0
otrzymane z państwowych funduszy celowych	-
w ramach programów finansowanych z udziałem środków europejskich	433,1
<b>Subwencja ogólna</b>	<b>5 790,3</b>
część wyrównawcza	1 811,3
część oświatowa	3 938,1
część rekompensująca	-
część równoważąca	40,9
uzupełnienie subwencji ogólnej	-

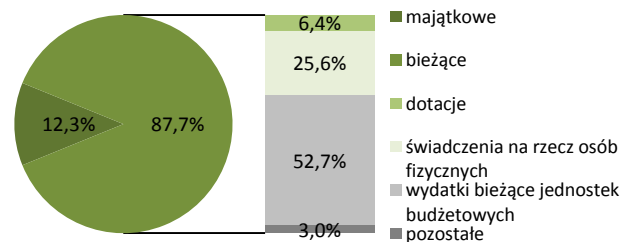
**WYDATKI BUDŻETU GMINY W 2014 R.**

<i>Według rodzajów</i>	W tys. zł
<b>Majątkowe</b>	<b>2 054,4</b>
w tym inwestycyjne	2 054,4
<b>Bieżące</b>	<b>14 656,5</b>
w tym:	
dotacje	1 062,2
świadczenia na rzecz osób fizycznych	4 272,8
wydatki bieżące jednostek budżetowych	8 806,1
w tym:	
wynagrodzenia	4 747,7
składki na obowiązkowe ubezpieczenia społeczne i Fundusz Pracy	867,2
zakup materiałów i usług	2 553,9
obsługa długu publicznego	507,8

**Struktura dochodów budżetu gminy według rodzajów w 2014 r.**



**Struktura wydatków budżetu gminy według rodzajów w 2014 r.**



<i>Według działów</i>	W tys. zł	W %
Dochody od osób prawnych i fizycznych	4 936,7	29,3
Różne rozliczenia	5 791,5	34,3
Pomoc społeczna i pozostałe zadania z zakresu polityki społecznej	3 789,2	22,5
Gospodarka mieszkaniowa	202,6	1,2
Oświata i wychowanie	522,9	3,1
Rolnictwo i łowiectwo	1 058,1	6,3
Gospodarka komunalna i ochrona środowiska	68,8	0,4
Transport i łączność	50,2	0,3
Kultura fizyczna	-	-
Administracja publiczna	88,8	0,5
Edukacyjna opieka wychowawcza	140,0	0,8
Kultura i ochrona dziedzictwa narodowego	96,3	0,6
Bezpieczeństwo publiczne i ochrona przeciwpożarowa	-	-
Działalność usługowa	-	-
Turystyka	-	-
Pozostałe	125,0	0,7

<i>Według działów</i>	W tys. zł	W %
Oświata i wychowanie	5 694,7	34,1
Pomoc społeczna i pozostałe zadania z zakresu polityki społecznej	4 508,1	27,0
Administracja publiczna	1 903,8	11,4
Gospodarka komunalna i ochrona środowiska	275,9	1,7
Transport i łączność	499,4	3,0
Kultura i ochrona dziedzictwa narodowego	829,1	5,0
Rolnictwo i łowiectwo	1 758,6	10,5
Gospodarka mieszkaniowa	30,7	0,2
Kultura fizyczna	134,0	0,8
Edukacyjna opieka wychowawcza	161,0	1,0
Bezpieczeństwo publiczne i ochrona przeciwpożarowa	159,4	1,0
Obsługa długu publicznego	507,8	3,0
Działalność usługowa	12,1	0,1
Ochrona zdrowia	64,0	0,4
Turystyka	3,1	0,0
Pozostałe	169,3	1,0

Powierzchnia (stan w dniu 1 I 2015 r.) w ha .....	18 886
Liczba miejscowości .....	46
Liczba sołectw .....	21
Ludność (stan w dniu 31 XII 2014 r.) .....	6 409
Dochody budżetu gminy w tys. zł .....	22 297,4
na 1 mieszkańca w zł .....	3 481
w tym dochody własne w zł .....	1 209
Wydatki budżetu gminy w tys. zł .....	21 325,6
na 1 mieszkańca w zł .....	3 329
w tym wydatki inwestycyjne w zł .....	317
Wynik budżetu gminy w tys. zł .....	971,8



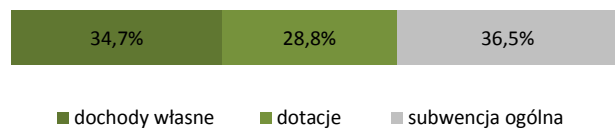
**DOCHODY BUDŻETU GMINY W 2014 R.**

Według rodzajów	W tys. zł
<b>Dochody własne</b>	<b>7 747,8</b>
podatek dochodowy od osób prawnych	46,0
podatek dochodowy od osób fizycznych	2 101,5
podatek rolny	1 155,0
podatek leśny	104,1
podatek od nieruchomości	2 436,6
podatek od środków transportowych	182,9
podatek od działalności gospodarczej	4,2
podatek od spadków i darowizn	7,7
podatek od czynności cywilnoprawnych	172,3
wpływy z opłaty skarbowej	19,8
wpływy z opłaty eksploatacyjnej	165,9
wpływy z opłaty targowej	-
dochody z majątku	183,2
pozostałe dochody	1 168,6
<b>Dotacje ogółem</b>	<b>6 410,7</b>
celowe	5 954,5
w tym:	
z budżetu państwa na zadania z zakresu administracji rządowej	3 926,5
z budżetu państwa na zadania własne	1 545,7
z budżetu państwa na zadania realizowane na podstawie porozumień z organami administracji rządowej	-
na zadania realizowane na podstawie porozumień między jednostkami samorządu terytorialnego	2,6
otrzymane z państwowych funduszy celowych	-
w ramach programów finansowanych z udziałem środków europejskich	456,1
<b>Subwencja ogólna</b>	<b>8 139,0</b>
część wyrównawcza	2 661,0
część oświatowa	5 478,0
część rekompensująca	-
część równoważąca	-
uzupełnienie subwencji ogólnej	-

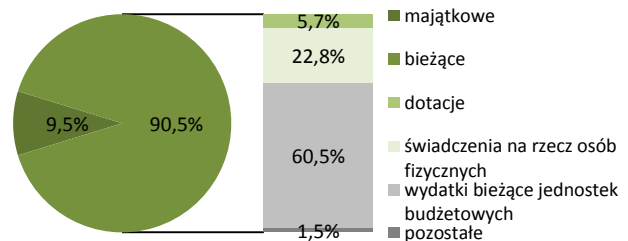
**WYDATKI BUDŻETU GMINY W 2014 R.**

Według rodzajów	W tys. zł
<b>Majątkowe</b>	<b>2 027,5</b>
w tym inwestycyjne	2 027,5
<b>Bieżące</b>	<b>19 298,1</b>
w tym:	
dotacje	1 218,5
świadczenia na rzecz osób fizycznych	4 865,9
wydatki bieżące jednostek budżetowych	12 907,8
w tym:	
wynagrodzenia	6 868,5
składki na obowiązkowe ubezpieczenia społeczne i Fundusz Pracy	1 320,1
zakup materiałów i usług	3 491,7
obsługa długu publicznego	282,1

**Struktura dochodów budżetu gminy według rodzajów w 2014 r.**



**Struktura wydatków budżetu gminy według rodzajów w 2014 r.**



Według działów	W tys. zł	W %
Dochody od osób prawnych i fizycznych	6 471,7	29,0
Różne rozliczenia	8 139,0	36,5
Pomoc społeczna i pozostałe zadania z zakresu polityki społecznej	4 658,8	20,9
Gospodarka mieszkaniowa	567,9	2,5
Oświata i wychowanie	441,8	2,0
Rolnictwo i łowiectwo	537,6	2,4
Gospodarka komunalna i ochrona środowiska	510,9	2,3
Transport i łączność	459,5	2,1
Kultura fizyczna	-	-
Administracja publiczna	316,0	1,4
Edukacyjna opieka wychowawcza	142,4	0,6
Kultura i ochrona dziedzictwa narodowego	-	-
Bezpieczeństwo publiczne i ochrona przeciwpożarowa	-	-
Działalność usługowa	6,3	0,0
Turystyka	-	-
Pozostałe	45,5	0,2

Według działów	W tys. zł	W %
Oświata i wychowanie	7 733,1	36,3
Pomoc społeczna i pozostałe zadania z zakresu polityki społecznej	5 540,7	26,0
Administracja publiczna	2 558,0	12,0
Gospodarka komunalna i ochrona środowiska	1 536,1	7,2
Transport i łączność	1 458,5	6,8
Kultura i ochrona dziedzictwa narodowego	577,1	2,7
Rolnictwo i łowiectwo	568,6	2,7
Gospodarka mieszkaniowa	367,1	1,7
Kultura fizyczna	126,2	0,6
Edukacyjna opieka wychowawcza	310,7	1,5
Bezpieczeństwo publiczne i ochrona przeciwpożarowa	145,4	0,7
Obsługa długu publicznego	282,1	1,3
Działalność usługowa	4,0	0,0
Ochrona zdrowia	80,3	0,4
Turystyka	-	-
Pozostałe	37,7	0,2

Powierzchnia (stan w dniu 1 I 2015 r.) w ha .....	15 840
Liczba miejscowości .....	37
Liczba sołectw .....	20
Ludność (stan w dniu 31 XII 2014 r.) .....	5 639
Dochody budżetu gminy w tys. zł .....	20 651,3
na 1 mieszkańca w zł .....	3 636
w tym dochody własne w zł .....	969
Wydatki budżetu gminy w tys. zł .....	22 020,0
na 1 mieszkańca w zł .....	3 877
w tym wydatki inwestycyjne w zł .....	320
Wynik budżetu gminy w tys. zł .....	-1 368,6



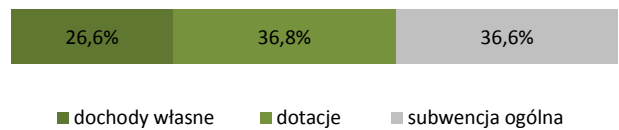
**DOCHODY BUDŻETU GMINY W 2014 R.**

<i>Według rodzajów</i>	W tys. zł
<b>Dochody własne</b>	<b>5 503,4</b>
podatek dochodowy od osób prawnych	47,5
podatek dochodowy od osób fizycznych	1 472,6
podatek rolny	1 170,4
podatek leśny	77,1
podatek od nieruchomości	1 537,8
podatek od środków transportowych	45,1
podatek od działalności gospodarczej	-
podatek od spadków i darowizn	12,7
podatek od czynności cywilnoprawnych	61,0
wpływy z opłaty skarbowej	17,8
wpływy z opłaty eksploatacyjnej	20,4
wpływy z opłaty targowej	1,5
dochody z majątku	353,5
pozostałe dochody	685,9
<b>Dotacje ogółem</b>	<b>7 593,9</b>
celowe	6 079,3
w tym:	
z budżetu państwa na zadania z zakresu administracji rządowej	4 130,7
z budżetu państwa na zadania własne	1 885,8
z budżetu państwa na zadania realizowane na podstawie porozumień z organami administracji rządowej	2,0
na zadania realizowane na podstawie porozumień między jednostkami samorządu terytorialnego otrzymane z państwowych funduszy celowych	19,0
otrzymane z państwowych funduszy celowych	41,7
w ramach programów finansowanych z udziałem środków europejskich	1 514,6
<b>Subwencja ogólna</b>	<b>7 554,0</b>
część wyrównawcza	2 536,4
część oświatowa	5 003,1
część rekompensująca	-
część równoważąca	14,5
uzupełnienie subwencji ogólnej	-

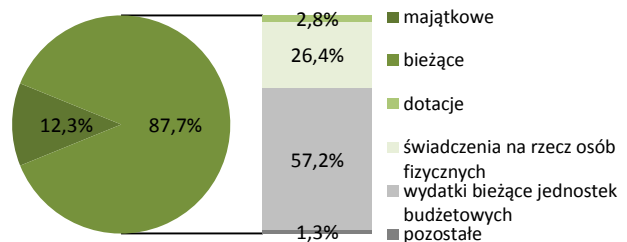
**WYDATKI BUDŻETU GMINY W 2014 R.**

<i>Według rodzajów</i>	W tys. zł
<b>Majątkowe</b>	<b>2 713,3</b>
w tym inwestycyjne	1 817,1
<b>Bieżące</b>	<b>19 306,6</b>
w tym:	
dotacje	620,0
świadczenia na rzecz osób fizycznych	5 813,9
wydatki bieżące jednostek budżetowych	12 585,2
w tym:	
wynagrodzenia	6 916,6
składki na obowiązkowe ubezpieczenia społeczne i Fundusz Pracy	1 302,0
zakup materiałów i usług	3 372,7
obsługa długu publicznego	258,8

**Struktura dochodów budżetu gminy według rodzajów w 2014 r.**



**Struktura wydatków budżetu gminy według rodzajów w 2014 r.**



<i>Według działów</i>	W tys. zł	W %
Dochody od osób prawnych i fizycznych	4 572,4	22,1
Różne rozliczenia	7 554,0	36,6
Pomoc społeczna i pozostałe zadania z zakresu polityki społecznej	5 244,2	25,4
Gospodarka mieszkaniowa	534,8	2,6
Oświata i wychowanie	557,8	2,7
Rolnictwo i łowiectwo	413,2	2,0
Gospodarka komunalna i ochrona środowiska	51,6	0,2
Transport i łączność	19,0	0,1
Kultura fizyczna	-	-
Administracja publiczna	220,2	1,1
Edukacyjna opieka wychowawcza	266,5	1,3
Kultura i ochrona dziedzictwa narodowego	-	-
Bezpieczeństwo publiczne i ochrona przeciwpożarowa	702,5	3,4
Działalność usługowa	2,0	0,0
Turystyka	-	-
Pozostałe	513,1	2,5

<i>Według działów</i>	W tys. zł	W %
Oświata i wychowanie	6 898,0	31,3
Pomoc społeczna i pozostałe zadania z zakresu polityki społecznej	6 172,2	28,0
Administracja publiczna	2 655,3	12,1
Gospodarka komunalna i ochrona środowiska	1 193,6	5,4
Transport i łączność	202,4	0,9
Kultura i ochrona dziedzictwa narodowego	565,4	2,6
Rolnictwo i łowiectwo	1 239,2	5,6
Gospodarka mieszkaniowa	251,8	1,1
Kultura fizyczna	33,1	0,2
Edukacyjna opieka wychowawcza	904,2	4,1
Bezpieczeństwo publiczne i ochrona przeciwpożarowa	995,5	4,5
Obsługa długu publicznego	258,8	1,2
Działalność usługowa	35,3	0,2
Ochrona zdrowia	71,0	0,3
Turystyka	4,1	0,0
Pozostałe	540,0	2,5

Powierzchnia (stan w dniu 1 I 2015 r.) w ha .....	16 060
Liczba miejscowości .....	31
Liczba sołectw .....	13
Ludność (stan w dniu 31 XII 2014 r.) .....	5 073
Dochody budżetu gminy w tys. zł .....	18 449,5
na 1 mieszkańca w zł .....	3 635
w tym dochody własne w zł .....	1 176
Wydatki budżetu gminy w tys. zł .....	17 621,9
na 1 mieszkańca w zł .....	3 472
w tym wydatki inwestycyjne w zł .....	231
Wynik budżetu gminy w tys. zł .....	827,7



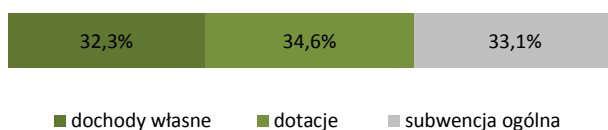
**DOCHODY BUDŻETU GMINY W 2014 R.**

Według rodzajów	W tys. zł
<b>Dochody własne</b>	<b>5 970,6</b>
podatek dochodowy od osób prawnych	27,9
podatek dochodowy od osób fizycznych	1 642,4
podatek rolny	473,8
podatek leśny	173,8
podatek od nieruchomości	1 851,3
podatek od środków transportowych	88,9
podatek od działalności gospodarczej	0,5
podatek od spadków i darowizn	8,4
podatek od czynności cywilnoprawnych	189,9
wpływy z opłaty skarbowej	23,7
wpływy z opłaty eksploatacyjnej	-
wpływy z opłaty targowej	2,4
dochody z majątku	685,3
pozostałe dochody	802,1
<b>Dotacje ogółem</b>	<b>6 377,3</b>
celowe	4 965,7
w tym:	
z budżetu państwa na zadania z zakresu administracji rządowej	3 187,5
z budżetu państwa na zadania własne	1 719,3
z budżetu państwa na zadania realizowane na podstawie porozumień z organami administracji rządowej	-
na zadania realizowane na podstawie porozumień między jednostkami samorządu terytorialnego otrzymane z państwowych funduszy celowych	58,9
w ramach programów finansowanych z udziałem środków europejskich	-
niecelowe	1 411,6
<b>Subwencja ogólna</b>	<b>6 101,7</b>
część wyrównawcza	2 084,6
część oświatowa	3 992,2
część rekompensująca	-
część równoważąca	24,9
uzupełnienie subwencji ogólnej	-

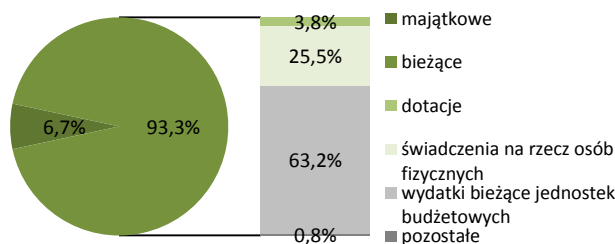
**WYDATKI BUDŻETU GMINY W 2014 R.**

Według rodzajów	W tys. zł
<b>Majątkowe</b>	<b>1 173,7</b>
w tym inwestycyjne	1 173,7
<b>Bieżące</b>	<b>16 448,1</b>
w tym:	
dotacje	667,4
świadczenia na rzecz osób fizycznych	4 487,2
wydatki bieżące jednostek budżetowych	11 135,7
w tym:	
wynagrodzenia	5 874,6
składki na obowiązkowe ubezpieczenia społeczne i Fundusz Pracy	1 095,6
zakup materiałów i usług	3 297,4
obsługa długu publicznego	137,9

Struktura dochodów budżetu gminy według rodzajów w 2014 r.



Struktura wydatków budżetu gminy według rodzajów w 2014 r.



Według działów	W tys. zł	W %
Dochody od osób prawnych i fizycznych	4 756,1	25,8
Różne rozliczenia	6 114,2	33,1
Pomoc społeczna i pozostałe zadania z zakresu polityki społecznej	5 567,2	30,2
Gospodarka mieszkaniowa	178,8	1,0
Oświata i wychowanie	361,4	2,0
Rolnictwo i łowiectwo	947,2	5,1
Gospodarka komunalna i ochrona środowiska	44,5	0,2
Transport i łączność	74,6	0,4
Kultura fizyczna	0,7	0,0
Administracja publiczna	77,2	0,4
Edukacyjna opieka wychowawcza	135,3	0,7
Kultura i ochrona dziedzictwa narodowego	0,5	0,0
Bezpieczeństwo publiczne i ochrona przeciwpożarowa	135,9	0,7
Działalność usługowa	9,3	0,1
Turystyka	-	-
Pozostałe	46,8	0,3

Według działów	W tys. zł	W %
Oświata i wychowanie	5 680,6	32,2
Pomoc społeczna i pozostałe zadania z zakresu polityki społecznej	6 283,5	35,7
Administracja publiczna	2 069,7	11,7
Gospodarka komunalna i ochrona środowiska	443,8	2,5
Transport i łączność	605,5	3,4
Kultura i ochrona dziedzictwa narodowego	313,2	1,8
Rolnictwo i łowiectwo	601,4	3,4
Gospodarka mieszkaniowa	177,6	1,0
Kultura fizyczna	156,6	0,9
Edukacyjna opieka wychowawcza	504,9	2,9
Bezpieczeństwo publiczne i ochrona przeciwpożarowa	240,7	1,4
Obsługa długu publicznego	137,9	0,8
Działalność usługowa	187,4	1,1
Ochrona zdrowia	84,1	0,5
Turystyka	92,2	0,5
Pozostałe	42,6	0,2

Powierzchnia (stan w dniu 1 I 2015 r.) w ha .....	31 125
Liczba miejscowości .....	48
Liczba sołectw .....	29
Ludność (stan w dniu 31 XII 2014 r.) .....	24 868
Dochody budżetu gminy w tys. zł .....	84 568,7
na 1 mieszkańca w zł .....	3 397
w tym dochody własne w zł .....	1 475
Wydatki budżetu gminy w tys. zł .....	83 687,0
na 1 mieszkańca w zł .....	3 362
w tym wydatki inwestycyjne w zł .....	447
Wynik budżetu gminy w tys. zł .....	881,7



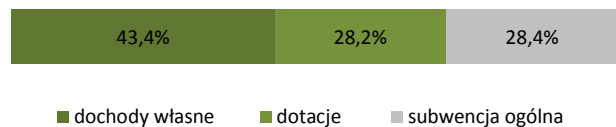
**DOCHODY BUDŻETU GMINY W 2014 R.**

<i>Według rodzajów</i>	W tys. zł
<b>Dochody własne</b>	<b>36 707,8</b>
podatek dochodowy od osób prawnych	305,9
podatek dochodowy od osób fizycznych	10 746,0
podatek rolny	1 638,4
podatek leśny	239,1
podatek od nieruchomości	11 968,4
podatek od środków transportowych	578,3
podatek od działalności gospodarczej	22,4
podatek od spadków i darowizn	51,8
podatek od czynności cywilnoprawnych	632,9
wpływy z opłaty skarbowej	126,9
wpływy z opłaty eksploatacyjnej	352,6
wpływy z opłaty targowej	96,1
dochody z majątku	1 701,6
pozostałe dochody	8 247,5
<b>Dotacje ogółem</b>	<b>23 874,2</b>
celowe	23 250,6
w tym:	
z budżetu państwa na zadania z zakresu administracji rządowej	14 856,1
z budżetu państwa na zadania własne	8 219,0
z budżetu państwa na zadania realizowane na podstawie porozumień z organami administracji rządowej	6,1
na zadania realizowane na podstawie porozumień między jednostkami samorządu terytorialnego otrzymane z państwowych funduszy celowych	109,4
w ramach programów finansowanych z udziałem środków europejskich	-
<b>Subwencja ogólna</b>	<b>23 986,8</b>
część wyrównawcza	6 754,4
część oświatowa	16 739,2
część rekompensująca	-
uzupełnienie subwencji ogólnej	493,2

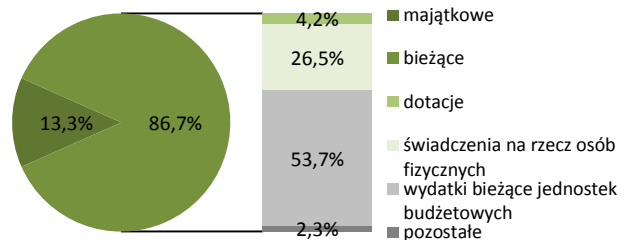
**WYDATKI BUDŻETU GMINY W 2014 R.**

<i>Według rodzajów</i>	W tys. zł
<b>Majątkowe</b>	<b>11 167,6</b>
w tym inwestycyjne	11 137,6
<b>Bieżące</b>	<b>72 519,4</b>
w tym:	
dotacje	3 548,5
świadczenia na rzecz osób fizycznych	22 206,3
wydatki bieżące jednostek budżetowych	44 903,3
w tym:	
wynagrodzenia	24 443,8
składki na obowiązkowe ubezpieczenia społeczne i Fundusz Pracy	4 493,9
zakup materiałów i usług	11 956,0
obsługa długu publicznego	1 763,6

**Struktura dochodów budżetu gminy według rodzajów w 2014 r.**



**Struktura wydatków budżetu gminy według rodzajów w 2014 r.**



<i>Według działów</i>	W tys. zł	W %
Dochody od osób prawnych i fizycznych	27 387,4	32,4
Różne rozliczenia	27 279,0	32,3
Pomoc społeczna i pozostałe zadania z zakresu polityki społecznej	20 998,1	24,8
Gospodarka mieszkaniowa	2 314,1	2,7
Oświata i wychowanie	1 674,7	2,0
Rolnictwo i łowiectwo	674,8	0,8
Gospodarka komunalna i ochrona środowiska	376,9	0,4
Transport i łączność	813,2	1,0
Kultura fizyczna	726,8	0,9
Administracja publiczna	350,7	0,4
Edukacyjna opieka wychowawcza	539,0	0,6
Kultura i ochrona dziedzictwa narodowego	466,5	0,6
Bezpieczeństwo publiczne i ochrona przeciwpożarowa	54,5	0,1
Działalność usługowa	141,6	0,2
Turystyka	339,9	0,4
Pozostałe	431,7	0,5

<i>Według działów</i>	W tys. zł	W %
Oświata i wychowanie	26 902,2	32,1
Pomoc społeczna i pozostałe zadania z zakresu polityki społecznej	25 459,9	30,4
Administracja publiczna	5 946,9	7,1
Gospodarka komunalna i ochrona środowiska	2 434,4	2,9
Transport i łączność	3 102,0	3,7
Kultura i ochrona dziedzictwa narodowego	2 940,1	3,5
Rolnictwo i łowiectwo	792,3	0,9
Gospodarka mieszkaniowa	1 427,2	1,7
Kultura fizyczna	6 653,2	8,0
Edukacyjna opieka wychowawcza	1 571,2	1,9
Bezpieczeństwo publiczne i ochrona przeciwpożarowa	792,8	0,9
Obsługa długu publicznego	1 763,6	2,1
Działalność usługowa	240,8	0,3
Ochrona zdrowia	548,5	0,7
Turystyka	848,6	1,0
Pozostałe	2 263,5	2,7



Powierzchnia (stan w dniu 1 I 2015 r.) w ha .....	1 415
Liczba miejscowości .....	1
Liczba sołectw .....	-
Ludność (stan w dniu 31 XII 2014 r.) .....	33 790
Dochody budżetu gminy w tys. zł .....	96 516,6
na 1 mieszkańca w zł .....	2 849
w tym dochody własne w zł .....	1 463
Wydatki budżetu gminy w tys. zł .....	93 831,0
na 1 mieszkańca w zł .....	2 770
w tym wydatki inwestycyjne w zł .....	269
Wynik budżetu gminy w tys. zł .....	2 685,6




**DOCHODY BUDŻETU GMINY W 2014 R.**

<i>Według rodzajów</i>	W tys. zł	
<b>Dochody własne</b>	<b>49 543,3</b>	
podatek dochodowy od osób prawnych	1 044,8	
podatek dochodowy od osób fizycznych	20 904,5	
podatek rolny	8,6	
podatek leśny	2,9	
podatek od nieruchomości	14 140,5	
podatek od środków transportowych	502,4	
podatek od działalności gospodarczej	81,4	
podatek od spadków i darowizn	66,3	
podatek od czynności cywilnoprawnych	1 323,6	
wpływy z opłaty skarbowej	656,3	
wpływy z opłaty eksploatacyjnej	-	
wpływy z opłaty targowej	113,5	
dochody z majątku	3 582,6	
pozostałe dochody	7 115,8	
<b>Dotacje ogółem</b>	<b>24 378,4</b>	
celowe	21 896,0	
w tym:		
z budżetu państwa na zadania z zakresu administracji rządowej	13 704,5	
z budżetu państwa na zadania własne	6 306,6	
z budżetu państwa na zadania realizowane na podstawie porozumień z organami administracji rządowej	14,7	
na zadania realizowane na podstawie porozumień między jednostkami samorządu terytorialnego otrzymane z państwowych funduszy celowych	1 870,2	
w ramach programów finansowanych z udziałem środków europejskich	-	
	2 482,4	
<b>Subwencja ogólna</b>	<b>22 594,9</b>	
część wyrównawcza	4 335,7	
część oświatowa	18 232,5	
część rekompensująca	-	
część równoważąca	-	
uzupełnienie subwencji ogólnej	26,6	

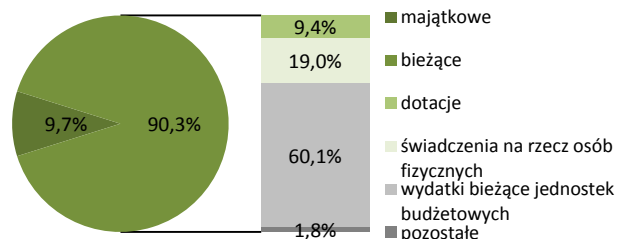
**WYDATKI BUDŻETU GMINY W 2014 R.**

<i>Według rodzajów</i>	W tys. zł	
<b>Majątkowe</b>	<b>9 113,2</b>	
w tym inwestycyjne	9 113,2	
<b>Bieżące</b>	<b>84 717,8</b>	
w tym:		
dotacje	8 858,5	
świadczenia na rzecz osób fizycznych	17 837,3	
wydatki bieżące jednostek budżetowych	56 392,1	
w tym:		
wynagrodzenia	28 113,4	
składki na obowiązkowe ubezpieczenia społeczne i Fundusz Pracy	5 134,0	
zakup materiałów i usług	20 764,1	
obsługa długu publicznego	1 568,9	

**Struktura dochodów budżetu gminy według rodzajów w 2014 r.**



**Struktura wydatków budżetu gminy według rodzajów w 2014 r.**



<i>Według działów</i>	W tys. zł	W %
Dochody od osób prawnych i fizycznych	40 313,8	41,8
Różne rozliczenia	22 712,6	23,5
Pomoc społeczna i pozostałe zadania z zakresu polityki społecznej	19 465,2	20,2
Gospodarka mieszkaniowa	3 748,9	3,9
Oświata i wychowanie	3 086,0	3,2
Rolnictwo i łowiectwo	-	-
Gospodarka komunalna i ochrona środowiska	2 672,2	2,8
Transport i łączność	1 474,3	1,5
Kultura fizyczna	388,6	0,4
Administracja publiczna	842,9	0,9
Edukacyjna opieka wychowawcza	547,1	0,6
Kultura i ochrona dziedzictwa narodowego	-	-
Bezpieczeństwo publiczne i ochrona przeciwpożarowa	15,8	0,0
Działalność usługowa	990,0	1,0
Turystyka	22,6	0,0
Pozostałe	236,7	0,2

<i>Według działów</i>	W tys. zł	W %
Oświata i wychowanie	32 734,9	34,9
Pomoc społeczna i pozostałe zadania z zakresu polityki społecznej	24 301,7	25,9
Administracja publiczna	6 595,1	7,0
Gospodarka komunalna i ochrona środowiska	5 592,4	6,0
Transport i łączność	5 357,2	5,7
Kultura i ochrona dziedzictwa narodowego	2 691,5	2,9
Rolnictwo i łowiectwo	0,2	0,0
Gospodarka mieszkaniowa	3 794,8	4,0
Kultura fizyczna	3 608,0	3,8
Edukacyjna opieka wychowawcza	1 906,8	2,0
Bezpieczeństwo publiczne i ochrona przeciwpożarowa	1 061,7	1,1
Obsługa długu publicznego	1 568,9	1,7
Działalność usługowa	1 126,0	1,2
Ochrona zdrowia	747,0	0,8
Turystyka	2 510,0	2,7
Pozostałe	234,8	0,3

Powierzchnia (stan w dniu 1 I 2015 r.) w ha .....	40 089
Liczba miejscowości .....	79
Liczba sołectw .....	34
Ludność (stan w dniu 31 XII 2014 r.) .....	15 899
Dochody budżetu gminy w tys. zł .....	57 672,6
na 1 mieszkańca w zł .....	3 636
w tym dochody własne w zł .....	1 696
Wydatki budżetu gminy w tys. zł .....	55 393,3
na 1 mieszkańca w zł .....	3 493
w tym wydatki inwestycyjne w zł .....	510
Wynik budżetu gminy w tys. zł .....	2 279,3



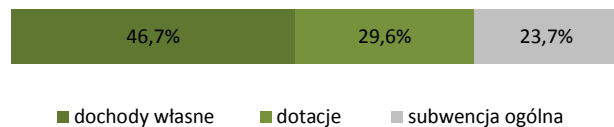
**DOCHODY BUDŻETU GMINY W 2014 R.**

Według rodzajów	W tys. zł
<b>Dochody własne</b>	<b>26 895,8</b>
podatek dochodowy od osób prawnych	311,4
podatek dochodowy od osób fizycznych	5 877,9
podatek rolny	1 716,8
podatek leśny	312,0
podatek od nieruchomości	8 854,1
podatek od środków transportowych	208,4
podatek od działalności gospodarczej	15,2
podatek od spadków i darowizn	37,0
podatek od czynności cywilnoprawnych	443,2
wpływy z opłaty skarbowej	27,3
wpływy z opłaty eksploatacyjnej	3,8
wpływy z opłaty targowej	0,0
dochody z majątku	4 844,7
pozostałe dochody	4 244,2
<b>Dotacje ogółem</b>	<b>17 091,4</b>
celowe	13 353,4
w tym:	
z budżetu państwa na zadania z zakresu administracji rządowej	9 152,5
z budżetu państwa na zadania własne	3 919,3
z budżetu państwa na zadania realizowane na podstawie porozumień z organami administracji rządowej	1,0
na zadania realizowane na podstawie porozumień między jednostkami samorządu terytorialnego otrzymane z państwowych funduszy celowych	194,7
w ramach programów finansowanych z udziałem środków europejskich	-
<b>Subwencja ogólna</b>	<b>13 685,4</b>
część wyrównawcza	2 518,9
część oświatowa	11 166,5
część rekompensująca	-
część równoważąca	-
uzupełnienie subwencji ogólnej	-

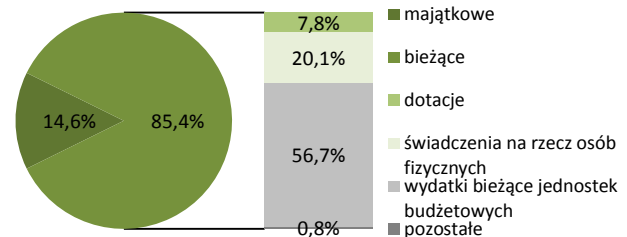
**WYDATKI BUDŻETU GMINY W 2014 R.**

Według rodzajów	W tys. zł
<b>Majątkowe</b>	<b>8 084,6</b>
w tym inwestycyjne	8 084,6
<b>Bieżące</b>	<b>47 308,7</b>
w tym:	
dotacje	4 306,5
świadczenia na rzecz osób fizycznych	11 144,1
wydatki bieżące jednostek budżetowych	31 405,4
w tym:	
wynagrodzenia	17 119,5
składki na obowiązkowe ubezpieczenia społeczne i Fundusz Pracy	3 217,0
zakup materiałów i usług	8 722,6
obsługa długu publicznego	401,0

**Struktura dochodów budżetu gminy według rodzajów w 2014 r.**



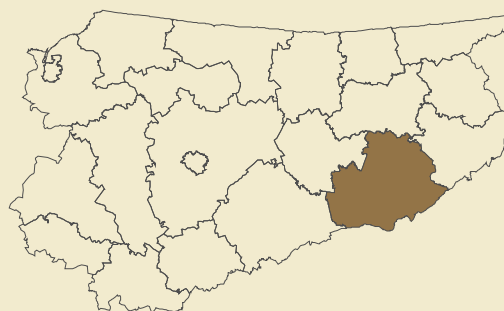
**Struktura wydatków budżetu gminy według rodzajów w 2014 r.**



Według działów	W tys. zł	W %
Dochody od osób prawnych i fizycznych	18 339,9	31,8
Różne rozliczenia	14 007,0	24,3
Pomoc społeczna i pozostałe zadania z zakresu polityki społecznej	10 638,3	18,4
Gospodarka mieszkaniowa	5 726,1	9,9
Oświata i wychowanie	1 696,7	2,9
Rolnictwo i łowiectwo	2 687,2	4,7
Gospodarka komunalna i ochrona środowiska	1 710,7	3,0
Transport i łączność	801,1	1,4
Kultura fizyczna	-	-
Administracja publiczna	239,7	0,4
Edukacyjna opieka wychowawcza	386,3	0,7
Kultura i ochrona dziedzictwa narodowego	83,7	0,1
Bezpieczeństwo publiczne i ochrona przeciwpożarowa	1 216,4	2,1
Działalność usługowa	25,7	0,0
Turystyka	-	-
Pozostałe	113,8	0,2

Według działów	W tys. zł	W %
Oświata i wychowanie	20 846,6	37,6
Pomoc społeczna i pozostałe zadania z zakresu polityki społecznej	12 652,5	22,8
Administracja publiczna	5 072,8	9,2
Gospodarka komunalna i ochrona środowiska	3 366,5	6,1
Transport i łączność	3 611,0	6,5
Kultura i ochrona dziedzictwa narodowego	1 193,9	2,2
Rolnictwo i łowiectwo	3 249,0	5,9
Gospodarka mieszkaniowa	1 035,6	1,9
Kultura fizyczna	504,5	0,9
Edukacyjna opieka wychowawcza	490,9	0,9
Bezpieczeństwo publiczne i ochrona przeciwpożarowa	1 983,7	3,6
Obsługa długu publicznego	401,0	0,7
Działalność usługowa	458,4	0,8
Ochrona zdrowia	185,9	0,3
Turystyka	-	-
Pozostałe	341,1	0,6

Powierzchnia (stan w dniu 1 I 2015 r.) w ha .....	177 458
Liczba gmin .....	4
Ludność (stan w dniu 31 XII 2014 r.) .....	57 771
Dochody budżetu powiatu w tys. zł .....	66 812,2
na 1 mieszkańca w zł .....	1 158
w tym dochody własne w zł .....	268
Wydatki budżetu powiatu w tys. zł .....	68 523,5
na 1 mieszkańca w zł .....	1 188
w tym wydatki inwestycyjne w zł .....	221
Wynik budżetu powiatu w tys. zł .....	-1 711,4



## DOCHODY BUDŻETU POWIATU W 2014 R.

Według rodzajów	W tys. zł
<b>Dochody własne</b>	<b>15 432,9</b>
podatek dochodowy od osób prawnych	159,7
podatek dochodowy od osób fizycznych	5 796,8
dochody z majątku	2 238,6
pozostałe dochody	7 237,9
<b>Dotacje ogółem</b>	<b>14 843,1</b>
celowe	10 726,8
w tym:	
z budżetu państwa na zadania z zakresu administracji rządowej	8 743,4
z budżetu państwa na zadania własne	1 324,7
z budżetu państwa na zadania realizowane na podstawie porozumień z organami administracji rządowej	51,3
na zadania realizowane na podstawie porozumień między jednostkami samorządu terytorialnego	61,2
otrzymane z państwowych funduszy celowych	35,6
w ramach programów finansowanych z udziałem środków europejskich	4 116,3
<b>Subwencja ogólna</b>	<b>36 536,2</b>
część wyrównawcza	8 927,7
część oświatowa	24 036,7
część równoważąca	3 181,3
uzupełnienie subwencji ogólnej	390,5

## Struktura dochodów budżetu powiatu według rodzajów w 2014 r.

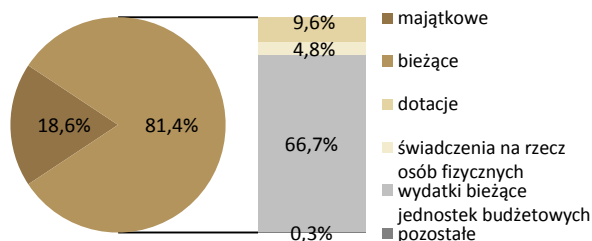


■ dochody własne   ■ dotacje   ■ subwencja ogólna

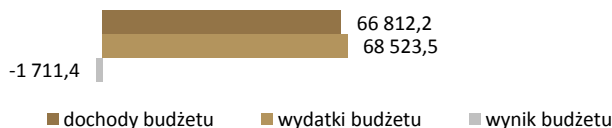
## WYDATKI BUDŻETU POWIATU W 2014 R.

Według rodzajów	W tys. zł
<b>Majątkowe</b>	<b>12 746,0</b>
w tym inwestycyjne	12 746,0
<b>Bieżące</b>	<b>55 777,5</b>
w tym:	
dotacje	6 566,1
świadczenia na rzecz osób fizycznych	3 257,6
wydatki bieżące jednostek budżetowych	45 726,1
w tym:	
wynagrodzenia	25 732,6
składki na obowiązkowe ubezpieczenia społeczne i Fundusz Pracy	4 349,3
zakup materiałów i usług	10 355,2
obsługa długu publicznego	167,7

## Struktura wydatków budżetu powiatu według rodzajów w 2014 r.



## Dochody, wydatki i wynik budżetu powiatu w 2014 r. (w tys. zł)



Według działów	W tys. zł	W %
Różne rozliczenia	36 629,6	54,8
Pomoc społeczna i pozostałe zadania z zakresu polityki społecznej	5 719,3	8,6
Dochody od osób prawnych i fizycznych	7 846,9	11,7
Transport i łączność	1 758,6	2,6
Bezpieczeństwo publiczne i ochrona przeciwpożarowa	3 475,3	5,2
Ochrona zdrowia	3 566,0	5,3
Administracja publiczna	444,8	0,7
Gospodarka mieszkaniowa	2 325,1	3,5
Oświata i wychowanie	3 057,6	4,6
Działalność usługowa	812,7	1,2
Edukacyjna opieka wychowawcza	476,5	0,7
Gospodarka komunalna i ochrona środowiska	125,2	0,2
Leśnictwo	440,5	0,7
Rolnictwo i łowiectwo	17,0	0,0
Turystyka	-	-
Pozostałe	117,0	0,2

Według działów	W tys. zł	W %
Oświata i wychowanie	25 482,9	37,2
Pomoc społeczna i pozostałe zadania z zakresu polityki społecznej	9 478,8	13,8
Transport i łączność	12 019,8	17,5
Administracja publiczna	5 833,4	8,5
Edukacyjna opieka wychowawcza	6 741,8	9,8
Ochrona zdrowia	3 631,3	5,3
Bezpieczeństwo publiczne i ochrona przeciwpożarowa	3 554,7	5,2
Działalność usługowa	431,9	0,6
Obsługa długu publicznego	167,7	0,2
Gospodarka komunalna i ochrona środowiska	74,6	0,1
Leśnictwo	444,7	0,6
Gospodarka mieszkaniowa	36,2	0,1
Kultura i ochrona dziedzictwa narodowego	500,4	0,7
Turystyka	1,9	0,0
Rolnictwo i łowiectwo	17,0	0,0
Pozostałe	106,7	0,2

Powierzchnia (stan w dniu 1 I 2015 r.) w ha .....	42 033
Liczba miejscowości .....	66
Liczba sołectw .....	47
Ludność (stan w dniu 31 XII 2014 r.) .....	12 093
Dochody budżetu gminy w tys. zł .....	43 873,6
na 1 mieszkańca w zł .....	3 639
w tym dochody własne w zł .....	986
Wydatki budżetu gminy w tys. zł .....	46 519,8
na 1 mieszkańca w zł .....	3 859
w tym wydatki inwestycyjne w zł .....	452
Wynik budżetu gminy w tys. zł .....	-2 646,2



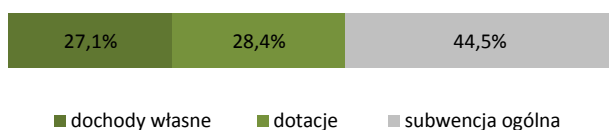
**DOCHODY BUDŻETU GMINY W 2014 R.**

Według rodzajów	W tys. zł
<b>Dochody własne</b>	<b>11 882,3</b>
podatek dochodowy od osób prawnych	103,1
podatek dochodowy od osób fizycznych	3 098,4
podatek rolny	727,3
podatek leśny	417,1
podatek od nieruchomości	2 867,2
podatek od środków transportowych	121,6
podatek od działalności gospodarczej	7,9
podatek od spadków i darowizn	16,9
podatek od czynności cywilnoprawnych	180,3
wpływy z opłaty skarbowej	36,9
wpływy z opłaty eksploatacyjnej	-
wpływy z opłaty targowej	16,7
dochody z majątku	358,0
pozostałe dochody	3 930,9
<b>Dotacje ogółem</b>	<b>12 456,1</b>
celowe	10 934,0
w tym:	
z budżetu państwa na zadania z zakresu administracji rządowej	5 957,7
z budżetu państwa na zadania własne	4 970,4
z budżetu państwa na zadania realizowane na podstawie porozumień z organami administracji rządowej	-
na zadania realizowane na podstawie porozumień między jednostkami samorządu terytorialnego	5,9
otrzymane z państwowych funduszy celowych	-
w ramach programów finansowanych z udziałem środków europejskich	1 522,1
<b>Subwencja ogólna</b>	<b>19 535,2</b>
część wyrównawcza	7 642,4
część oświatowa	10 906,1
część rekompensująca	-
część równoważąca	986,6
uzupełnienie subwencji ogólnej	-

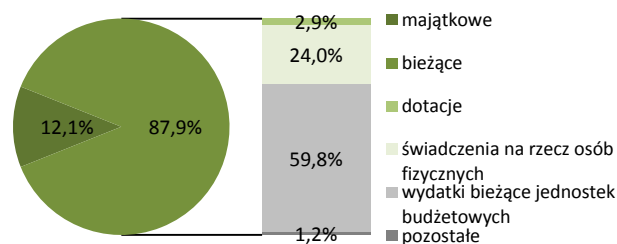
**WYDATKI BUDŻETU GMINY W 2014 R.**

Według rodzajów	W tys. zł
<b>Majątkowe</b>	<b>5 618,0</b>
w tym inwestycyjne	5 448,0
<b>Bieżące</b>	<b>40 901,8</b>
w tym:	
dotacje	1 327,7
świadczenia na rzecz osób fizycznych	11 165,3
wydatki bieżące jednostek budżetowych	27 836,6
w tym:	
wynagrodzenia	13 808,7
składki na obowiązkowe ubezpieczenia społeczne i Fundusz Pracy	2 765,5
zakup materiałów i usług	8 918,2
obsługa długu publicznego	547,9

Struktura dochodów budżetu gminy według rodzajów w 2014 r.



Struktura wydatków budżetu gminy według rodzajów w 2014 r.



Według działów	W tys. zł	W %
Dochody od osób prawnych i fizycznych	7 752,4	17,7
Różne rozliczenia	19 576,9	44,6
Pomoc społeczna i pozostałe zadania z zakresu polityki społecznej	7 989,3	18,2
Gospodarka mieszkaniowa	1 921,9	4,4
Oświata i wychowanie	1 012,9	2,3
Rolnictwo i łowiectwo	1 138,4	2,6
Gospodarka komunalna i ochrona środowiska	1 880,5	4,3
Transport i łączność	4,2	0,0
Kultura fizyczna	422,2	1,0
Administracja publiczna	134,2	0,3
Edukacyjna opieka wychowawcza	1 242,9	2,8
Kultura i ochrona dziedzictwa narodowego	353,7	0,8
Bezpieczeństwo publiczne i ochrona przeciwpożarowa	305,0	0,7
Działalność usługowa	30,9	0,1
Turystyka	-	-
Pozostałe	108,1	0,2

Według działów	W tys. zł	W %
Oświata i wychowanie	16 278,3	35,0
Pomoc społeczna i pozostałe zadania z zakresu polityki społecznej	9 863,5	21,2
Administracja publiczna	4 865,8	10,5
Gospodarka komunalna i ochrona środowiska	2 870,3	6,2
Transport i łączność	2 187,4	4,7
Kultura i ochrona dziedzictwa narodowego	1 594,1	3,4
Rolnictwo i łowiectwo	1 262,5	2,7
Gospodarka mieszkaniowa	2 212,4	4,8
Kultura fizyczna	1 042,8	2,2
Edukacyjna opieka wychowawcza	2 294,8	4,9
Bezpieczeństwo publiczne i ochrona przeciwpożarowa	1 054,4	2,3
Obsługa długu publicznego	547,9	1,2
Działalność usługowa	165,3	0,4
Ochrona zdrowia	182,7	0,4
Turystyka	-	-
Pozostałe	97,6	0,2

Powierzchnia (stan w dniu 1 I 2015 r.) w ha .....	36 257
Liczba miejscowości .....	43
Liczba sołectw .....	27
Ludność (stan w dniu 31 XII 2014 r.) .....	9 360
Dochody budżetu gminy w tys. zł .....	29 655,3
na 1 mieszkańca w zł .....	3 175
w tym dochody własne w zł .....	1 658
Wydatki budżetu gminy w tys. zł .....	29 612,1
na 1 mieszkańca w zł .....	3 171
w tym wydatki inwestycyjne w zł .....	193
Wynik budżetu gminy w tys. zł .....	43,2



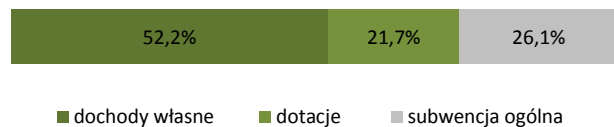
**DOCHODY BUDŻETU GMINY W 2014 R.**

Według rodzajów	W tys. zł
<b>Dochody własne</b>	<b>15 487,3</b>
podatek dochodowy od osób prawnych	42,8
podatek dochodowy od osób fizycznych	3 490,6
podatek rolny	432,5
podatek leśny	296,5
podatek od nieruchomości	8 082,9
podatek od środków transportowych	86,7
podatek od działalności gospodarczej	0,8
podatek od spadków i darowizn	38,0
podatek od czynności cywilnoprawnych	237,8
wpływy z opłaty skarbowej	30,2
wpływy z opłaty eksploatacyjnej	-
wpływy z opłaty targowej	42,9
dochody z majątku	1 127,4
pozostałe dochody	1 578,3
<b>Dotacje ogółem</b>	<b>6 429,5</b>
celowe	5 712,3
w tym:	
z budżetu państwa na zadania z zakresu administracji rządowej	4 088,2
z budżetu państwa na zadania własne	1 490,1
z budżetu państwa na zadania realizowane na podstawie porozumień z organami administracji rządowej	9,5
na zadania realizowane na podstawie porozumień między jednostkami samorządu terytorialnego otrzymane z państwowych funduszy celowych	124,6
w ramach programów finansowanych z udziałem środków europejskich	-
ogółem	717,2
<b>Subwencja ogólna</b>	<b>7 738,5</b>
część wyrównawcza	1 724,9
część oświatowa	5 669,7
część rekompensująca	-
uzupełnienie subwencji ogólnej	343,8
	-

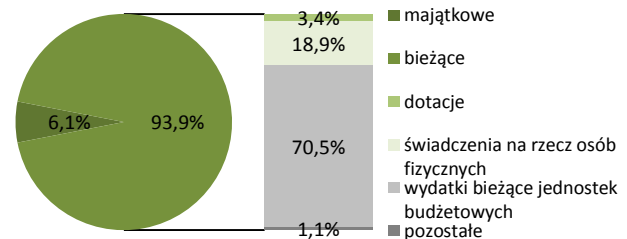
**WYDATKI BUDŻETU GMINY W 2014 R.**

Według rodzajów	W tys. zł
<b>Majątkowe</b>	<b>1 803,6</b>
w tym inwestycyjne	1 803,6
<b>Bieżące</b>	<b>27 808,5</b>
w tym:	
dotacje	1 013,6
świadczenia na rzecz osób fizycznych	5 596,4
wydatki bieżące jednostek budżetowych	20 874,8
w tym:	
wynagrodzenia	11 751,0
składki na obowiązkowe ubezpieczenia społeczne i Fundusz Pracy	2 226,8
zakup materiałów i usług	5 319,1
obsługa długu publicznego	285,7

Struktura dochodów budżetu gminy według rodzajów w 2014 r.



Struktura wydatków budżetu gminy według rodzajów w 2014 r.



Według działów	W tys. zł	W %
Dochody od osób prawnych i fizycznych	13 066,3	44,1
Różne rozliczenia	7 802,8	26,3
Pomoc społeczna i pozostałe zadania z zakresu polityki społecznej	4 771,2	16,1
Gospodarka mieszkaniowa	1 273,1	4,3
Oświata i wychowanie	621,2	2,1
Rolnictwo i łowiectwo	408,2	1,4
Gospodarka komunalna i ochrona środowiska	288,4	1,0
Transport i łączność	80,0	0,3
Kultura fizyczna	4,8	0,0
Administracja publiczna	238,1	0,8
Edukacyjna opieka wychowawcza	242,3	0,8
Kultura i ochrona dziedzictwa narodowego	558,6	1,9
Bezpieczeństwo publiczne i ochrona przeciwpożarowa	44,3	0,1
Działalność usługowa	9,5	0,0
Turystyka	150,6	0,5
Pozostałe	96,0	0,3

Według działów	W tys. zł	W %
Oświata i wychowanie	11 521,1	38,9
Pomoc społeczna i pozostałe zadania z zakresu polityki społecznej	6 946,8	23,5
Administracja publiczna	4 355,4	14,7
Gospodarka komunalna i ochrona środowiska	680,3	2,3
Transport i łączność	971,4	3,3
Kultura i ochrona dziedzictwa narodowego	1 340,7	4,5
Rolnictwo i łowiectwo	502,2	1,7
Gospodarka mieszkaniowa	597,3	2,0
Kultura fizyczna	933,6	3,2
Edukacyjna opieka wychowawcza	521,3	1,8
Bezpieczeństwo publiczne i ochrona przeciwpożarowa	406,9	1,4
Obsługa długu publicznego	285,7	1,0
Działalność usługowa	88,5	0,3
Ochrona zdrowia	201,7	0,7
Turystyka	174,9	0,6
Pozostałe	84,5	0,3

Powierzchnia (stan w dniu 1 I 2015 r.) w ha .....	63 370
Liczba miejscowości .....	64
Liczba sołectw .....	43
Ludność (stan w dniu 31 XII 2014 r.) .....	27 968
Dochody budżetu gminy w tys. zł .....	80 007,9
na 1 mieszkańca w zł .....	2 862
w tym dochody własne w zł .....	1 348
Wydatki budżetu gminy w tys. zł .....	84 103,6
na 1 mieszkańca w zł .....	3 008
w tym wydatki inwestycyjne w zł .....	197
Wynik budżetu gminy w tys. zł .....	-4 095,7



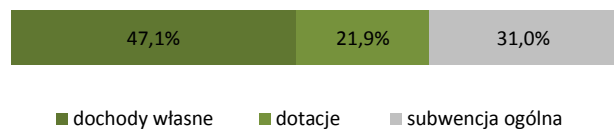
**DOCHODY BUDŻETU GMINY W 2014 R.**

Według rodzajów	W tys. zł	
<b>Dochody własne</b>	<b>37 687,4</b>	
podatek dochodowy od osób prawnych	568,1	
podatek dochodowy od osób fizycznych	11 406,9	
podatek rolny	553,9	
podatek leśny	516,6	
podatek od nieruchomości	10 411,7	
podatek od środków transportowych	455,5	
podatek od działalności gospodarczej	46,2	
podatek od spadków i darowizn	113,3	
podatek od czynności cywilnoprawnych	639,4	
wpływy z opłaty skarbowej	393,4	
wpływy z opłaty eksploatacyjnej	4,8	
wpływy z opłaty targowej	133,0	
dochody z majątku	4 116,9	
pozostałe dochody	8 327,5	
<b>Dotacje ogółem</b>	<b>17 550,9</b>	
celowe	15 776,6	
w tym:		
z budżetu państwa na zadania z zakresu administracji rządowej	10 543,6	
z budżetu państwa na zadania własne	5 154,2	
z budżetu państwa na zadania realizowane na podstawie porozumień z organami administracji rządowej	15,5	
na zadania realizowane na podstawie porozumień między jednostkami samorządu terytorialnego	20,0	
otrzymane z państwowych funduszy celowych	43,3	
w ramach programów finansowanych z udziałem środków europejskich	1 774,4	
<b>Subwencja ogólna</b>	<b>24 769,6</b>	
część wyrównawcza	8 970,3	
część oświatowa	15 146,5	
część rekompensująca	-	
część równoważąca	652,9	
uzupełnienie subwencji ogólnej	-	

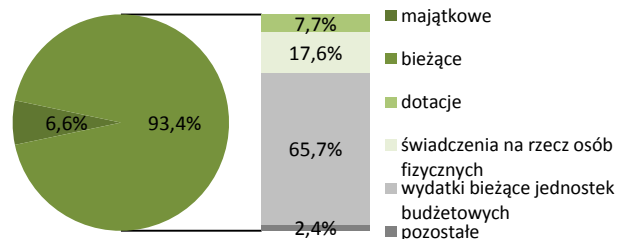
**WYDATKI BUDŻETU GMINY W 2014 R.**

Według rodzajów	W tys. zł	
<b>Majątkowe</b>	<b>5 521,1</b>	
w tym inwestycyjne	5 521,1	
<b>Bieżące</b>	<b>78 582,5</b>	
w tym:		
dotacje	6 447,7	
świadczenia na rzecz osób fizycznych	14 770,8	
wydatki bieżące jednostek budżetowych	55 277,6	
w tym:		
wynagrodzenia	28 151,6	
składki na obowiązkowe ubezpieczenia społeczne i Fundusz Pracy	5 691,2	
zakup materiałów i usług	17 602,5	
obsługa długu publicznego	2 010,0	

Struktura dochodów budżetu gminy według rodzajów w 2014 r.



Struktura wydatków budżetu gminy według rodzajów w 2014 r.



Według działów	W tys. zł	W %
Dochody od osób prawnych i fizycznych	25 971,6	32,5
Różne rozliczenia	24 783,4	31,0
Pomoc społeczna i pozostałe zadania z zakresu polityki społecznej	13 580,1	17,0
Gospodarka mieszkaniowa	4 514,6	5,6
Oświata i wychowanie	2 982,2	3,7
Rolnictwo i łowiectwo	857,7	1,1
Gospodarka komunalna i ochrona środowiska	3 970,2	5,0
Transport i łączność	169,1	0,2
Kultura fizyczna	0,9	0,0
Administracja publiczna	1 626,8	2,0
Edukacyjna opieka wychowawcza	649,0	0,8
Kultura i ochrona dziedzictwa narodowego	238,0	0,3
Bezpieczeństwo publiczne i ochrona przeciwpożarowa	97,3	0,1
Działalność usługowa	71,4	0,1
Turystyka	282,0	0,4
Pozostałe	213,7	0,3

Według działów	W tys. zł	W %
Oświata i wychowanie	29 646,1	35,2
Pomoc społeczna i pozostałe zadania z zakresu polityki społecznej	18 506,4	22,0
Administracja publiczna	12 388,6	14,7
Gospodarka komunalna i ochrona środowiska	5 569,8	6,6
Transport i łączność	2 397,5	2,9
Kultura i ochrona dziedzictwa narodowego	4 702,1	5,6
Rolnictwo i łowiectwo	2 470,3	2,9
Gospodarka mieszkaniowa	2 614,8	3,1
Kultura fizyczna	953,4	1,1
Edukacyjna opieka wychowawcza	1 387,4	1,6
Bezpieczeństwo publiczne i ochrona przeciwpożarowa	307,5	0,4
Obsługa długu publicznego	2 010,0	2,4
Działalność usługowa	384,9	0,5
Ochrona zdrowia	517,2	0,6
Turystyka	61,1	0,1
Pozostałe	186,5	0,2

Powierzchnia (stan w dniu 1 I 2015 r.) w ha .....	35 798
Liczba miejscowości .....	44
Liczba sołectw .....	16
Ludność (stan w dniu 31 XII 2014 r.) .....	8 350
Dochody budżetu gminy w tys. zł .....	21 356,1
na 1 mieszkańca w zł .....	2 562
w tym dochody własne w zł .....	1 332
Wydatki budżetu gminy w tys. zł .....	22 853,8
na 1 mieszkańca w zł .....	2 741
w tym wydatki inwestycyjne w zł .....	146
Wynik budżetu gminy w tys. zł .....	-1 497,6



**DOCHODY BUDŻETU GMINY W 2014 R.**

<i>Według rodzajów</i>	W tys. zł
<b>Dochody własne</b>	<b>11 106,6</b>
podatek dochodowy od osób prawnych	50,5
podatek dochodowy od osób fizycznych	3 228,9
podatek rolny	191,4
podatek leśny	671,4
podatek od nieruchomości	3 661,7
podatek od środków transportowych	80,9
podatek od działalności gospodarczej	28,9
podatek od spadków i darowizn	85,6
podatek od czynności cywilnoprawnych	314,5
wpływy z opłaty skarbowej	27,4
wpływy z opłaty eksploatacyjnej	-
wpływy z opłaty targowej	21,0
dochody z majątku	1 005,0
pozostałe dochody	1 739,4
<b>Dotacje ogółem</b>	<b>4 922,3</b>
celowe	3 882,0
w tym:	
z budżetu państwa na zadania z zakresu administracji rządowej	2 882,2
z budżetu państwa na zadania własne	909,2
z budżetu państwa na zadania realizowane na podstawie porozumień z organami administracji rządowej	6,1
na zadania realizowane na podstawie porozumień między jednostkami samorządu terytorialnego	70,0
otrzymane z państwowych funduszy celowych	-
w ramach programów finansowanych z udziałem środków europejskich	1 040,2
<b>Subwencja ogólna</b>	<b>5 327,2</b>
część wyrównawcza	-
część oświatowa	4 902,7
część rekompensująca	-
część równoważąca	302,9
uzupełnienie subwencji ogólnej	121,7

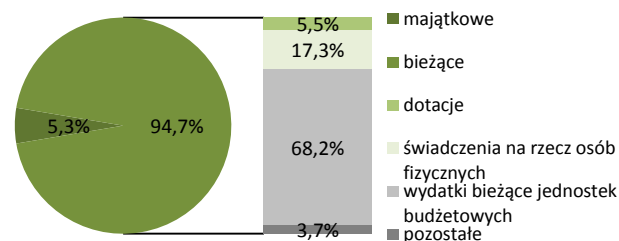
**WYDATKI BUDŻETU GMINY W 2014 R.**

<i>Według rodzajów</i>	W tys. zł
<b>Majątkowe</b>	<b>1 213,3</b>
w tym inwestycyjne	1 213,3
<b>Bieżące</b>	<b>21 640,4</b>
w tym:	
dotacje	1 256,3
świadczenia na rzecz osób fizycznych	3 965,1
wydatki bieżące jednostek budżetowych	15 595,5
w tym:	
wynagrodzenia	8 994,9
składki na obowiązkowe ubezpieczenia społeczne i Fundusz Pracy	1 729,4
zakup materiałów i usług	3 844,7
obsługa długu publicznego	408,5

**Struktura dochodów budżetu gminy według rodzajów w 2014 r.**



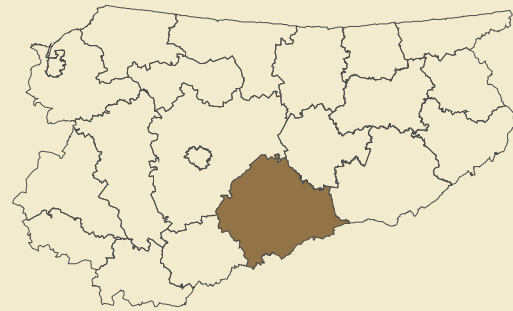
**Struktura wydatków budżetu gminy według rodzajów w 2014 r.**



<i>Według działów</i>	W tys. zł	W %
Dochody od osób prawnych i fizycznych	9 695,1	45,4
Różne rozliczenia	5 327,4	24,9
Pomoc społeczna i pozostałe zadania z zakresu polityki społecznej	3 555,1	16,6
Gospodarka mieszkaniowa	1 537,7	7,2
Oświata i wychowanie	278,8	1,3
Rolnictwo i łowiectwo	167,8	0,8
Gospodarka komunalna i ochrona środowiska	42,1	0,2
Transport i łączność	397,7	1,9
Kultura fizyczna	0,5	0,0
Administracja publiczna	99,4	0,5
Edukacyjna opieka wychowawcza	139,1	0,7
Kultura i ochrona dziedzictwa narodowego	1,0	0,0
Bezpieczeństwo publiczne i ochrona przeciwpożarowa	2,5	0,0
Działalność usługowa	6,1	0,0
Turystyka	1,0	0,0
Pozostałe	104,7	0,5

<i>Według działów</i>	W tys. zł	W %
Oświata i wychowanie	8 469,9	37,1
Pomoc społeczna i pozostałe zadania z zakresu polityki społecznej	4 504,3	19,7
Administracja publiczna	3 782,3	16,5
Gospodarka komunalna i ochrona środowiska	1 104,3	4,8
Transport i łączność	804,0	3,5
Kultura i ochrona dziedzictwa narodowego	1 148,1	5,0
Rolnictwo i łowiectwo	174,7	0,8
Gospodarka mieszkaniowa	662,8	2,9
Kultura fizyczna	108,9	0,5
Edukacyjna opieka wychowawcza	527,9	2,3
Bezpieczeństwo publiczne i ochrona przeciwpożarowa	262,8	1,1
Obsługa długu publicznego	408,5	1,8
Działalność usługowa	184,9	0,8
Ochrona zdrowia	192,2	0,8
Turystyka	29,1	0,1
Pozostałe	489,0	2,1

Powierzchnia (stan w dniu 1 I 2015 r.) w ha .....	193 321
Liczba gmin .....	8
Ludność (stan w dniu 31 XII 2014 r.) .....	70 891
Dochody budżetu powiatu w tys. zł .....	73 682,0
na 1 mieszkańca w zł .....	1 039
w tym dochody własne w zł .....	254
Wydatki budżetu powiatu w tys. zł .....	74 069,8
na 1 mieszkańca w zł .....	1 044
w tym wydatki inwestycyjne w zł .....	122
Wynik budżetu powiatu w tys. zł .....	-387,8



## DOCHODY BUDŻETU POWIATU W 2014 R.

Według rodzajów	W tys. zł
<b>Dochody własne</b>	<b>18 030,8</b>
podatek dochodowy od osób prawnych	308,8
podatek dochodowy od osób fizycznych	8 421,0
dochody z majątku	283,3
pozostałe dochody	9 017,8
<b>Dotacje ogółem</b>	<b>18 803,2</b>
celowe	17 844,9
w tym:	
z budżetu państwa na zadania z zakresu administracji rządowej	10 627,9
z budżetu państwa na zadania własne	3 463,0
z budżetu państwa na zadania realizowane na podstawie porozumień z organami administracji rządowej	30,1
na zadania realizowane na podstawie porozumień między jednostkami samorządu terytorialnego	2 692,0
otrzymane z państwowych funduszy celowych	-
w ramach programów finansowanych z udziałem środków europejskich	958,3
<b>Subwencja ogólna</b>	<b>36 848,0</b>
część wyrównawcza	8 147,0
część oświatowa	24 861,3
część równoważąca	3 763,3
uzupełnienie subwencji ogólnej	76,4

## Struktura dochodów budżetu powiatu według rodzajów w 2014 r.

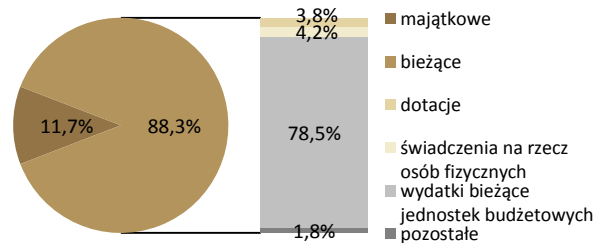


■ dochody własne    ■ dotacje    ■ subwencja ogólna

## WYDATKI BUDŻETU POWIATU W 2014 R.

Według rodzajów	W tys. zł
<b>Majątkowe</b>	<b>8 670,1</b>
w tym inwestycyjne	8 670,1
<b>Bieżące</b>	<b>65 399,7</b>
w tym:	
dotacje	2 805,8
świadczenia na rzecz osób fizycznych	3 128,7
wydatki bieżące jednostek budżetowych	58 108,5
w tym:	
wynagrodzenia	36 256,7
składki na obowiązkowe ubezpieczenia społeczne i Fundusz Pracy	6 114,2
zakup materiałów i usług	10 040,9
obsługa długu publicznego	116,9

## Struktura wydatków budżetu powiatu według rodzajów w 2014 r.



## Dochody, wydatki i wynik budżetu powiatu w 2014 r. (w tys. zł)



■ dochody budżetu    ■ wydatki budżetu    ■ wynik budżetu

Według działów	W tys. zł	W %
Różne rozliczenia	37 120,1	50,4
Pomoc społeczna i pozostałe zadania z zakresu polityki społecznej	13 439,4	18,2
Dochody od osób prawnych i fizycznych	10 180,7	13,8
Transport i łączność	2 319,2	3,1
Bezpieczeństwo publiczne i ochrona przeciwpożarowa	3 600,4	4,9
Ochrona zdrowia	3 644,6	4,9
Administracja publiczna	460,1	0,6
Gospodarka mieszkaniowa	279,8	0,4
Oświata i wychowanie	989,7	1,3
Działalność usługowa	969,5	1,3
Edukacyjna opieka wychowawcza	161,0	0,2
Gospodarka komunalna i ochrona środowiska	138,3	0,2
Leśnictwo	299,4	0,4
Rolnictwo i łowiectwo	20,0	0,0
Turystyka	2,7	0,0
Pozostałe	56,9	0,1

Według działów	W tys. zł	W %
Oświata i wychowanie	22 463,3	30,3
Pomoc społeczna i pozostałe zadania z zakresu polityki społecznej	20 023,8	27,0
Transport i łączność	9 663,5	13,0
Administracja publiczna	6 179,5	8,3
Edukacyjna opieka wychowawcza	4 714,2	6,4
Ochrona zdrowia	4 018,3	5,4
Bezpieczeństwo publiczne i ochrona przeciwpożarowa	3 663,9	4,9
Działalność usługowa	968,0	1,3
Obsługa długu publicznego	116,9	0,2
Gospodarka komunalna i ochrona środowiska	10,8	0,0
Leśnictwo	436,1	0,6
Gospodarka mieszkaniowa	244,5	0,3
Kultura i ochrona dziedzictwa narodowego	193,8	0,3
Turystyka	30,9	0,0
Rolnictwo i łowiectwo	26,0	0,0
Pozostałe	1 316,3	1,8



Powierzchnia (stan w dniu 1 I 2015 r.) w ha .....	26 334
Liczba miejscowości .....	41
Liczba sołectw .....	18
Ludność (stan w dniu 31 XII 2014 r.) .....	6 768
Dochody budżetu gminy w tys. zł .....	23 260,3
na 1 mieszkańca w zł .....	3 438
w tym dochody własne w zł .....	957
Wydatki budżetu gminy w tys. zł .....	23 810,4
na 1 mieszkańca w zł .....	3 520
w tym wydatki inwestycyjne w zł .....	697
Wynik budżetu gminy w tys. zł .....	-550,2



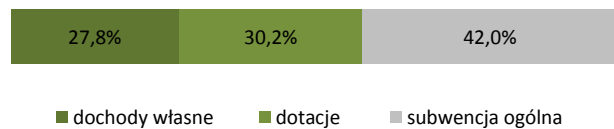
**DOCHODY BUDŻETU GMINY W 2014 R.**

**WYDATKI BUDŻETU GMINY W 2014 R.**

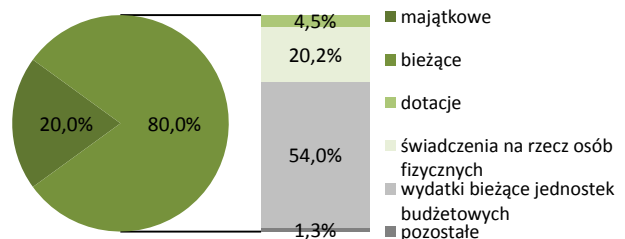
Według rodzajów	W tys. zł
<b>Dochody własne</b>	<b>6 475,4</b>
podatek dochodowy od osób prawnych	7,7
podatek dochodowy od osób fizycznych	1 515,6
podatek rolny	962,7
podatek leśny	162,7
podatek od nieruchomości	1 286,9
podatek od środków transportowych	22,3
podatek od działalności gospodarczej	3,3
podatek od spadków i darowizn	37,8
podatek od czynności cywilnoprawnych	178,1
wpływy z opłaty skarbowej	18,6
wpływy z opłaty eksploatacyjnej	129,8
wpływy z opłaty targowej	3,2
dochody z majątku	296,8
pozostałe dochody	1 850,0
<b>Dotacje ogółem</b>	<b>7 021,3</b>
celowe	5 356,0
w tym:	
z budżetu państwa na zadania z zakresu administracji rządowej	3 842,9
z budżetu państwa na zadania własne	1 483,1
z budżetu państwa na zadania realizowane na podstawie porozumień z organami administracji rządowej	-
na zadania realizowane na podstawie porozumień między jednostkami samorządu terytorialnego otrzymane z państwowych funduszy celowych	30,0
w ramach programów finansowanych z udziałem środków europejskich	1 665,3
<b>Subwencja ogólna</b>	<b>9 763,6</b>
część wyrównawcza	3 752,8
część oświatowa	6 007,2
część rekompensująca	-
część równoważąca	3,5
uzupełnienie subwencji ogólnej	-

Według rodzajów	W tys. zł
<b>Majątkowe</b>	<b>4 766,3</b>
w tym inwestycyjne	4 716,3
<b>Bieżące</b>	<b>19 044,1</b>
w tym:	
dotacje	1 075,7
świadczenia na rzecz osób fizycznych	4 814,1
wydatki bieżące jednostek budżetowych	12 848,5
w tym:	
wynagrodzenia	6 713,2
składki na obowiązkowe ubezpieczenia społeczne i Fundusz Pracy	1 290,0
zakup materiałów i usług	3 566,1
obsługa długu publicznego	287,3

**Struktura dochodów budżetu gminy według rodzajów w 2014 r.**



**Struktura wydatków budżetu gminy według rodzajów w 2014 r.**



Według działów	W tys. zł	W %
Dochody od osób prawnych i fizycznych	4 917,8	21,1
Różne rozliczenia	9 772,0	42,0
Pomoc społeczna i pozostałe zadania z zakresu polityki społecznej	4 317,5	18,6
Gospodarka mieszkaniowa	311,1	1,3
Oświata i wychowanie	413,9	1,8
Rolnictwo i łowiectwo	2 918,8	12,5
Gospodarka komunalna i ochrona środowiska	33,3	0,1
Transport i łączność	80,0	0,3
Kultura fizyczna	34,6	0,1
Administracja publiczna	123,8	0,5
Edukacyjna opieka wychowawcza	170,7	0,7
Kultura i ochrona dziedzictwa narodowego	100,0	0,4
Bezpieczeństwo publiczne i ochrona przeciwpożarowa	5,9	0,0
Działalność usługowa	2,1	0,0
Turystyka	-	-
Pozostałe	58,8	0,3

Według działów	W tys. zł	W %
Oświata i wychowanie	8 136,2	34,2
Pomoc społeczna i pozostałe zadania z zakresu polityki społecznej	5 133,3	21,6
Administracja publiczna	2 455,8	10,3
Gospodarka komunalna i ochrona środowiska	930,4	3,9
Transport i łączność	639,4	2,7
Kultura i ochrona dziedzictwa narodowego	1 056,9	4,4
Rolnictwo i łowiectwo	3 056,7	12,8
Gospodarka mieszkaniowa	64,5	0,3
Kultura fizyczna	1 236,2	5,2
Edukacyjna opieka wychowawcza	206,9	0,9
Bezpieczeństwo publiczne i ochrona przeciwpożarowa	250,3	1,1
Obsługa długu publicznego	287,3	1,2
Działalność usługowa	137,7	0,6
Ochrona zdrowia	163,1	0,7
Turystyka	-	-
Pozostałe	55,8	0,2

Powierzchnia (stan w dniu 1 I 2015 r.) w ha .....	31 190
Liczba miejscowości .....	25
Liczba sołectw .....	17
Ludność (stan w dniu 31 XII 2014 r.) .....	3 715
Dochody budżetu gminy w tys. zł .....	18 072,4
na 1 mieszkańca w zł .....	4 867
w tym dochody własne w zł .....	2 278
Wydatki budżetu gminy w tys. zł .....	22 048,7
na 1 mieszkańca w zł .....	5 938
w tym wydatki inwestycyjne w zł .....	2 256
Wynik budżetu gminy w tys. zł .....	-3 976,3



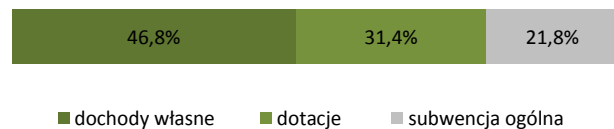
#### DOCHODY BUDŻETU GMINY W 2014 R.

<i>Według rodzajów</i>	W tys. zł
<b>Dochody własne</b>	<b>8 458,4</b>
podatek dochodowy od osób prawnych	38,2
podatek dochodowy od osób fizycznych	1 389,7
podatek rolny	234,3
podatek leśny	563,8
podatek od nieruchomości	2 393,2
podatek od środków transportowych	130,9
podatek od działalności gospodarczej	9,8
podatek od spadków i darowizn	2,0
podatek od czynności cywilnoprawnych	116,2
wpływy z opłaty skarbowej	13,9
wpływy z opłaty eksploatacyjnej	1,1
wpływy z opłaty targowej	5,6
dochody z majątku	1 035,2
pozostałe dochody	2 524,6
<b>Dotacje ogółem</b>	<b>5 675,4</b>
celowe	3 647,0
w tym:	
z budżetu państwa na zadania z zakresu administracji rządowej	2 886,6
z budżetu państwa na zadania własne	740,9
z budżetu państwa na zadania realizowane na podstawie porozumień z organami administracji rządowej	-
na zadania realizowane na podstawie porozumień między jednostkami samorządu terytorialnego	-
otrzymane z państwowych funduszy celowych	0,5
w ramach programów finansowanych z udziałem środków europejskich	2 028,4
<b>Subwencja ogólna</b>	<b>3 938,6</b>
część wyrównawcza	775,5
część oświatowa	3 138,7
część rekompensująca	-
część równoważąca	24,4
uzupełnienie subwencji ogólnej	-

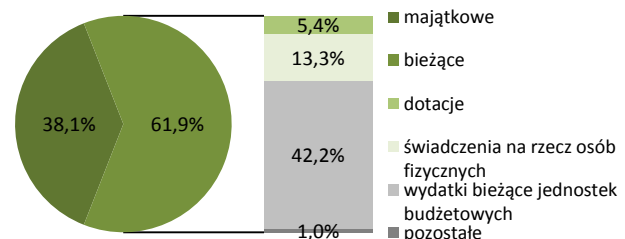
#### WYDATKI BUDŻETU GMINY W 2014 R.

<i>Według rodzajów</i>	W tys. zł
<b>Majątkowe</b>	<b>8 406,4</b>
w tym inwestycyjne	8 377,4
<b>Bieżące</b>	<b>13 642,3</b>
w tym:	
dotacje	1 200,0
świadczenia na rzecz osób fizycznych	2 928,2
wydatki bieżące jednostek budżetowych	9 311,1
w tym:	
wynagrodzenia	4 510,5
składki na obowiązkowe ubezpieczenia społeczne i Fundusz Pracy	847,8
zakup materiałów i usług	3 309,6
obsługa długu publicznego	198,0

Struktura dochodów budżetu gminy według rodzajów w 2014 r.



Struktura wydatków budżetu gminy według rodzajów w 2014 r.



<i>Według działów</i>	W tys. zł	W %
Dochody od osób prawnych i fizycznych	5 353,9	29,6
Różne rozliczenia	6 585,4	36,4
Pomoc społeczna i pozostałe zadania z zakresu polityki społecznej	3 384,2	18,7
Gospodarka mieszkaniowa	1 104,8	6,1
Oświata i wychowanie	135,3	0,7
Rolnictwo i łowiectwo	154,4	0,9
Gospodarka komunalna i ochrona środowiska	568,6	3,1
Transport i łączność	0,9	0,0
Kultura fizyczna	3,1	0,0
Administracja publiczna	31,5	0,2
Edukacyjna opieka wychowawcza	55,6	0,3
Kultura i ochrona dziedzictwa narodowego	140,2	0,8
Bezpieczeństwo publiczne i ochrona przeciwpożarowa	27,0	0,1
Działalność usługowa	-	-
Turystyka	-	-
Pozostałe	527,5	2,9

<i>Według działów</i>	W tys. zł	W %
Oświata i wychowanie	5 695,9	25,8
Pomoc społeczna i pozostałe zadania z zakresu polityki społecznej	4 120,5	18,7
Administracja publiczna	2 004,9	9,1
Gospodarka komunalna i ochrona środowiska	1 338,9	6,1
Transport i łączność	398,4	1,8
Kultura i ochrona dziedzictwa narodowego	896,8	4,1
Rolnictwo i łowiectwo	6 057,0	27,5
Gospodarka mieszkaniowa	403,4	1,8
Kultura fizyczna	127,0	0,6
Edukacyjna opieka wychowawcza	192,6	0,9
Bezpieczeństwo publiczne i ochrona przeciwpożarowa	203,2	0,9
Obsługa długu publicznego	198,0	0,9
Działalność usługowa	9,2	0,0
Ochrona zdrowia	115,6	0,5
Turystyka	1,0	0,0
Pozostałe	286,4	1,3

Powierzchnia (stan w dniu 1 I 2015 r.) w ha .....	14 920
Liczba miejscowości .....	22
Liczba sołectw .....	14
Ludność (stan w dniu 31 XII 2014 r.) .....	5 386
Dochody budżetu gminy w tys. zł .....	17 196,3
na 1 mieszkańca w zł .....	3 179
w tym dochody własne w zł .....	1 290
Wydatki budżetu gminy w tys. zł .....	16 237,1
na 1 mieszkańca w zł .....	3 002
w tym wydatki inwestycyjne w zł .....	141
Wynik budżetu gminy w tys. zł .....	959,2



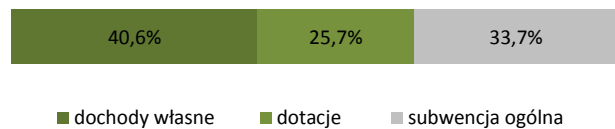
**DOCHODY BUDŻETU GMINY W 2014 R.**

<i>Według rodzajów</i>	W tys. zł
<b>Dochody własne</b>	<b>6 979,8</b>
podatek dochodowy od osób prawnych	6,4
podatek dochodowy od osób fizycznych	2 244,6
podatek rolny	357,5
podatek leśny	113,9
podatek od nieruchomości	2 018,1
podatek od środków transportowych	213,7
podatek od działalności gospodarczej	4,6
podatek od spadków i darowizn	9,9
podatek od czynności cywilnoprawnych	140,0
wpływy z opłaty skarbowej	24,1
wpływy z opłaty eksploatacyjnej	23,6
wpływy z opłaty targowej	4,1
dochody z majątku	927,3
pozostałe dochody	891,9
<b>Dotacje ogółem</b>	<b>4 418,1</b>
celowe	3 839,8
w tym:	
z budżetu państwa na zadania z zakresu administracji rządowej	2 639,4
z budżetu państwa na zadania własne	1 150,3
z budżetu państwa na zadania realizowane na podstawie porozumień z organami administracji rządowej	-
na zadania realizowane na podstawie porozumień między jednostkami samorządu terytorialnego	40,0
otrzymane z państwowych funduszy celowych	-
w ramach programów finansowanych z udziałem środków europejskich	578,3
<b>Subwencja ogólna</b>	<b>5 798,5</b>
część wyrównawcza	945,6
część oświatowa	4 791,5
część rekompensująca	-
część równoważąca	61,3
uzupełnienie subwencji ogólnej	-

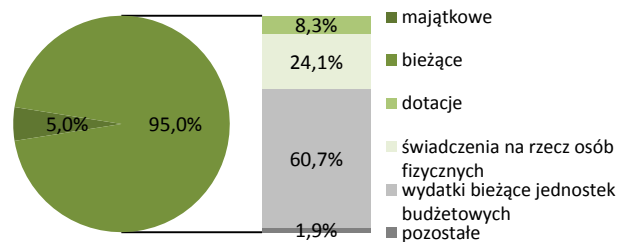
**WYDATKI BUDŻETU GMINY W 2014 R.**

<i>Według rodzajów</i>	W tys. zł
<b>Majątkowe</b>	<b>807,0</b>
w tym inwestycyjne	761,0
<b>Bieżące</b>	<b>15 430,1</b>
w tym:	
dotacje	1 353,0
świadczenia na rzecz osób fizycznych	3 918,1
wydatki bieżące jednostek budżetowych	9 851,9
w tym:	
wynagrodzenia	5 664,6
składki na obowiązkowe ubezpieczenia społeczne i Fundusz Pracy	1 089,0
zakup materiałów i usług	2 465,1
obsługa długu publicznego	294,5

**Struktura dochodów budżetu gminy według rodzajów w 2014 r.**



**Struktura wydatków budżetu gminy według rodzajów w 2014 r.**



<i>Według działów</i>	W tys. zł	W %
Dochody od osób prawnych i fizycznych	5 046,0	29,3
Różne rozliczenia	5 867,1	34,1
Pomoc społeczna i pozostałe zadania z zakresu polityki społecznej	3 273,4	19,0
Gospodarka mieszkaniowa	981,0	5,7
Oświata i wychowanie	381,7	2,2
Rolnictwo i łowiectwo	580,3	3,4
Gospodarka komunalna i ochrona środowiska	700,1	4,1
Transport i łączność	40,0	0,2
Kultura fizyczna	-	-
Administracja publiczna	49,4	0,3
Edukacyjna opieka wychowawcza	178,4	1,0
Kultura i ochrona dziedzictwa narodowego	-	-
Bezpieczeństwo publiczne i ochrona przeciwpożarowa	6,0	0,0
Działalność usługowa	8,6	0,1
Turystyka	-	-
Pozostałe	84,4	0,5

<i>Według działów</i>	W tys. zł	W %
Oświata i wychowanie	6 911,2	42,6
Pomoc społeczna i pozostałe zadania z zakresu polityki społecznej	3 974,2	24,5
Administracja publiczna	1 967,4	12,1
Gospodarka komunalna i ochrona środowiska	804,2	5,0
Transport i łączność	145,8	0,9
Kultura i ochrona dziedzictwa narodowego	394,6	2,4
Rolnictwo i łowiectwo	790,4	4,9
Gospodarka mieszkaniowa	370,4	2,3
Kultura fizyczna	45,9	0,3
Edukacyjna opieka wychowawcza	224,3	1,4
Bezpieczeństwo publiczne i ochrona przeciwpożarowa	102,0	0,6
Obsługa długu publicznego	294,5	1,8
Działalność usługowa	24,5	0,2
Ochrona zdrowia	101,2	0,6
Turystyka	-	-
Pozostałe	86,4	0,5

Powierzchnia (stan w dniu 1 I 2015 r.) w ha .....	22 441
Liczba miejscowości .....	30
Liczba sołectw .....	15
Ludność (stan w dniu 31 XII 2014 r.) .....	5 709
Dochody budżetu gminy w tys. zł .....	21 640,5
na 1 mieszkańca w zł .....	3 793
w tym dochody własne w zł .....	795
Wydatki budżetu gminy w tys. zł .....	19 242,7
na 1 mieszkańca w zł .....	3 372
w tym wydatki inwestycyjne w zł .....	39
Wynik budżetu gminy w tys. zł .....	2 397,8



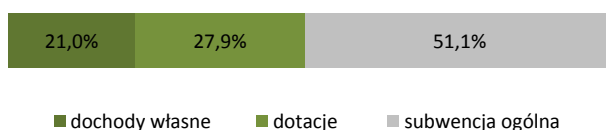
**DOCHODY BUDŻETU GMINY W 2014 R.**

Według rodzajów	W tys. zł
<b>Dochody własne</b>	<b>4 535,8</b>
podatek dochodowy od osób prawnych	5,2
podatek dochodowy od osób fizycznych	1 197,3
podatek rolny	381,3
podatek leśny	224,4
podatek od nieruchomości	917,0
podatek od środków transportowych	44,9
podatek od działalności gospodarczej	3,7
podatek od spadków i darowizn	2,0
podatek od czynności cywilnoprawnych	62,9
wpływy z opłaty skarbowej	17,5
wpływy z opłaty eksploatacyjnej	35,6
wpływy z opłaty targowej	1,3
dochody z majątku	580,3
pozostałe dochody	1 062,6
<b>Dotacje ogółem</b>	<b>6 035,1</b>
celowe	5 825,7
w tym:	
z budżetu państwa na zadania z zakresu administracji rządowej	4 554,0
z budżetu państwa na zadania własne	1 210,9
z budżetu państwa na zadania realizowane na podstawie porozumień z organami administracji rządowej	4,7
na zadania realizowane na podstawie porozumień między jednostkami samorządu terytorialnego	2,0
otrzymane z państwowych funduszy celowych	34,2
w ramach programów finansowanych z udziałem środków europejskich	209,4
<b>Subwencja ogólna</b>	<b>11 069,6</b>
część wyrównawcza	4 134,3
część oświatowa	6 638,2
część rekompensująca	-
część równoważąca	297,1
uzupełnienie subwencji ogólnej	-

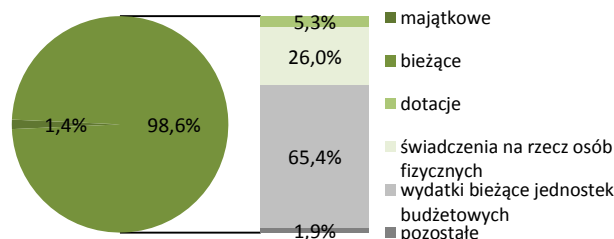
**WYDATKI BUDŻETU GMINY W 2014 R.**

Według rodzajów	W tys. zł
<b>Majątkowe</b>	<b>266,7</b>
w tym inwestycyjne	223,7
<b>Bieżące</b>	<b>18 976,0</b>
w tym:	
dotacje	1 028,2
świadczenia na rzecz osób fizycznych	4 995,5
wydatki bieżące jednostek budżetowych	12 588,6
w tym:	
wynagrodzenia	7 394,0
składki na obowiązkowe ubezpieczenia społeczne i Fundusz Pracy	1 390,4
zakup materiałów i usług	2 651,7
obsługa długu publicznego	327,9

Struktura dochodów budżetu gminy według rodzajów w 2014 r.



Struktura wydatków budżetu gminy według rodzajów w 2014 r.



Według działów	W tys. zł	W %
Dochody od osób prawnych i fizycznych	3 420,4	15,8
Różne rozliczenia	11 096,8	51,3
Pomoc społeczna i pozostałe zadania z zakresu polityki społecznej	4 948,2	22,9
Gospodarka mieszkaniowa	383,1	1,8
Oświata i wychowanie	451,1	2,1
Rolnictwo i łowiectwo	813,6	3,8
Gospodarka komunalna i ochrona środowiska	9,1	0,0
Transport i łączność	28,5	0,1
Kultura fizyczna	-	-
Administracja publiczna	55,1	0,3
Edukacyjna opieka wychowawcza	213,2	1,0
Kultura i ochrona dziedzictwa narodowego	150,3	0,7
Bezpieczeństwo publiczne i ochrona przeciwpożarowa	0,1	0,0
Działalność usługowa	4,7	0,0
Turystyka	-	-
Pozostałe	66,2	0,3

Według działów	W tys. zł	W %
Oświata i wychowanie	7 850,5	40,8
Pomoc społeczna i pozostałe zadania z zakresu polityki społecznej	5 910,3	30,7
Administracja publiczna	1 977,5	10,3
Gospodarka komunalna i ochrona środowiska	917,5	4,8
Transport i łączność	226,6	1,2
Kultura i ochrona dziedzictwa narodowego	639,6	3,3
Rolnictwo i łowiectwo	632,4	3,3
Gospodarka mieszkaniowa	131,4	0,7
Kultura fizyczna	0,5	0,0
Edukacyjna opieka wychowawcza	270,2	1,4
Bezpieczeństwo publiczne i ochrona przeciwpożarowa	243,1	1,3
Obsługa długu publicznego	327,9	1,7
Działalność usługowa	14,3	0,1
Ochrona zdrowia	42,6	0,2
Turystyka	-	-
Pozostałe	58,4	0,3

Powierzchnia (stan w dniu 1 I 2015 r.) w ha .....	1 062
Liczba miejscowości .....	1
Liczba sołectw .....	-
Ludność (stan w dniu 31 XII 2014 r.) .....	24 185
Dochody budżetu gminy w tys. zł .....	73 079,5
na 1 mieszkańca w zł .....	2 999
w tym dochody własne w zł .....	1 522
Wydatki budżetu gminy w tys. zł .....	70 721,2
na 1 mieszkańca w zł .....	2 902
w tym wydatki inwestycyjne w zł .....	214
Wynik budżetu gminy w tys. zł .....	2 358,3



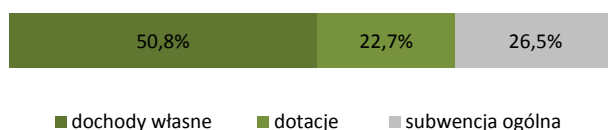
**DOCHODY BUDŻETU GMINY W 2014 R.**

<i>Według rodzajów</i>	W tys. zł
<b>Dochody własne</b>	<b>37 099,2</b>
podatek dochodowy od osób prawnych	507,4
podatek dochodowy od osób fizycznych	14 829,6
podatek rolny	16,6
podatek leśny	0,2
podatek od nieruchomości	9 009,5
podatek od środków transportowych	383,2
podatek od działalności gospodarczej	48,6
podatek od spadków i darowizn	47,1
podatek od czynności cywilnoprawnych	636,2
wpływy z opłaty skarbowej	450,2
wpływy z opłaty eksploatacyjnej	-
wpływy z opłaty targowej	96,2
dochody z majątku	3 199,0
pozostałe dochody	7 875,3
<b>Dotacje ogółem</b>	<b>16 615,1</b>
celowe	15 298,5
w tym:	
z budżetu państwa na zadania z zakresu administracji rządowej	8 531,0
z budżetu państwa na zadania własne	4 581,1
z budżetu państwa na zadania realizowane na podstawie porozumień z organami administracji rządowej	5,6
na zadania realizowane na podstawie porozumień między jednostkami samorządu terytorialnego	2 146,1
otrzymane z państwowych funduszy celowych	14,8
w ramach programów finansowanych z udziałem środków europejskich	1 316,6
<b>Subwencja ogólna</b>	<b>19 365,3</b>
część wyrównawcza	2 828,1
część oświatowa	16 375,7
część rekompensująca	-
część równoważąca	74,7
uzupełnienie subwencji ogólnej	86,8

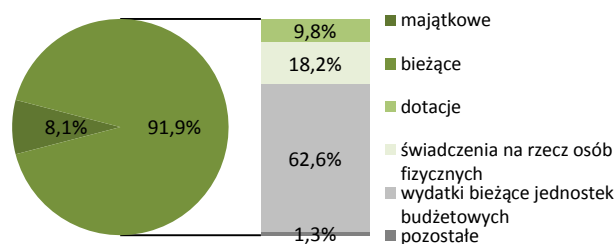
**WYDATKI BUDŻETU GMINY W 2014 R.**

<i>Według rodzajów</i>	W tys. zł
<b>Majątkowe</b>	<b>5 701,7</b>
w tym inwestycyjne	5 210,7
<b>Bieżące</b>	<b>65 019,5</b>
w tym:	
dotacje	6 927,0
świadczenia na rzecz osób fizycznych	12 840,0
wydatki bieżące jednostek budżetowych	44 250,8
w tym:	
wynagrodzenia	25 163,3
składki na obowiązkowe ubezpieczenia społeczne i Fundusz Pracy	4 538,3
zakup materiałów i usług	11 836,7
obsługa długu publicznego	941,9

**Struktura dochodów budżetu gminy według rodzajów w 2014 r.**



**Struktura wydatków budżetu gminy według rodzajów w 2014 r.**



<i>Według działów</i>	W tys. zł	W %
Dochody od osób prawnych i fizycznych	31 374,1	42,9
Różne rozliczenia	19 423,4	26,6
Pomoc społeczna i pozostałe zadania z zakresu polityki społecznej	11 688,7	16,0
Gospodarka mieszkaniowa	3 244,8	4,4
Oświata i wychowanie	3 194,1	4,4
Rolnictwo i łowiectwo	0,3	0,0
Gospodarka komunalna i ochrona środowiska	2 244,7	3,1
Transport i łączność	226,9	0,3
Kultura fizyczna	374,7	0,5
Administracja publiczna	514,8	0,7
Edukacyjna opieka wychowawcza	410,3	0,6
Kultura i ochrona dziedzictwa narodowego	20,0	0,0
Bezpieczeństwo publiczne i ochrona przeciwpożarowa	19,8	0,0
Działalność usługowa	96,7	0,1
Turystyka	-	-
Pozostałe	246,2	0,3

<i>Według działów</i>	W tys. zł	W %
Oświata i wychowanie	26 533,4	37,5
Pomoc społeczna i pozostałe zadania z zakresu polityki społecznej	15 607,6	22,1
Administracja publiczna	7 092,9	10,0
Gospodarka komunalna i ochrona środowiska	8 115,4	11,5
Transport i łączność	3 807,4	5,4
Kultura i ochrona dziedzictwa narodowego	2 048,5	2,9
Rolnictwo i łowiectwo	0,7	0,0
Gospodarka mieszkaniowa	2 789,6	3,9
Kultura fizyczna	1 342,4	1,9
Edukacyjna opieka wychowawcza	1 263,2	1,8
Bezpieczeństwo publiczne i ochrona przeciwpożarowa	383,4	0,5
Obsługa długu publicznego	941,9	1,3
Działalność usługowa	81,4	0,1
Ochrona zdrowia	469,2	0,7
Turystyka	-	-
Pozostałe	244,3	0,3

Powierzchnia (stan w dniu 1 I 2015 r.) w ha .....	34 624
Liczba miejscowości .....	51
Liczba sołectw .....	32
Ludność (stan w dniu 31 XII 2014 r.) .....	12 473
Dochody budżetu gminy w tys. zł .....	40 714,5
na 1 mieszkańca w zł .....	3 304
w tym dochody własne w zł .....	1 606
Wydatki budżetu gminy w tys. zł .....	38 586,8
na 1 mieszkańca w zł .....	3 131
w tym wydatki inwestycyjne w zł .....	692
Wynik budżetu gminy w tys. zł .....	2 127,7



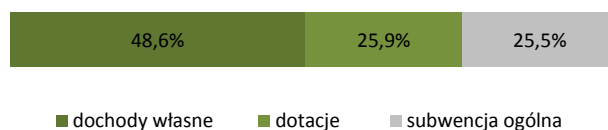
#### DOCHODY BUDŻETU GMINY W 2014 R.

Według rodzajów	W tys. zł
<b>Dochody własne</b>	<b>19 786,1</b>
podatek dochodowy od osób prawnych	203,6
podatek dochodowy od osób fizycznych	5 672,5
podatek rolny	360,1
podatek leśny	415,3
podatek od nieruchomości	8 817,2
podatek od środków transportowych	134,5
podatek od działalności gospodarczej	18,7
podatek od spadków i darowizn	17,8
podatek od czynności cywilnoprawnych	324,4
wpływy z opłaty skarbowej	23,4
wpływy z opłaty eksploatacyjnej	10,9
wpływy z opłaty targowej	0,6
dochody z majątku	862,0
pozostałe dochody	2 925,0
<b>Dotacje ogółem</b>	<b>10 558,8</b>
celowe	10 113,3
w tym:	
z budżetu państwa na zadania z zakresu administracji rządowej	6 006,8
z budżetu państwa na zadania własne	3 878,9
z budżetu państwa na zadania realizowane na podstawie porozumień z organami administracji rządowej	-
na zadania realizowane na podstawie porozumień między jednostkami samorządu terytorialnego	146,2
otrzymane z państwowych funduszy celowych	81,4
w ramach programów finansowanych z udziałem środków europejskich	445,5
<b>Subwencja ogólna</b>	<b>10 369,7</b>
część wyrównawcza	3 900,4
część oświatowa	6 469,3
część rekompensująca	-
część równoważąca	-
uzupełnienie subwencji ogólnej	-

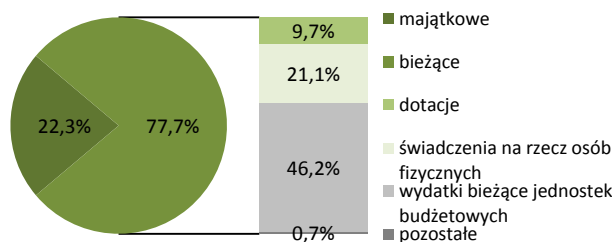
#### WYDATKI BUDŻETU GMINY W 2014 R.

Według rodzajów	W tys. zł
<b>Majątkowe</b>	<b>8 614,3</b>
w tym inwestycyjne	8 531,3
<b>Bieżące</b>	<b>29 972,4</b>
w tym:	
dotacje	3 752,2
świadczenia na rzecz osób fizycznych	8 141,4
wydatki bieżące jednostek budżetowych	17 832,0
w tym:	
wynagrodzenia	9 211,3
składki na obowiązkowe ubezpieczenia społeczne i Fundusz Pracy	1 737,9
zakup materiałów i usług	5 496,8
obsługa długu publicznego	232,1

Struktura dochodów budżetu gminy według rodzajów w 2014 r.



Struktura wydatków budżetu gminy według rodzajów w 2014 r.



Według działów	W tys. zł	W %
Dochody od osób prawnych i fizycznych	17 505,9	43,0
Różne rozliczenia	10 476,0	25,7
Pomoc społeczna i pozostałe zadania z zakresu polityki społecznej	7 231,9	17,8
Gospodarka mieszkaniowa	896,4	2,2
Oświata i wychowanie	814,9	2,0
Rolnictwo i łowiectwo	804,0	2,0
Gospodarka komunalna i ochrona środowiska	383,3	0,9
Transport i łączność	1 569,3	3,9
Kultura fizyczna	-	-
Administracja publiczna	386,5	0,9
Edukacyjna opieka wychowawcza	478,8	1,2
Kultura i ochrona dziedzictwa narodowego	40,5	0,1
Bezpieczeństwo publiczne i ochrona przeciwpożarowa	25,2	0,1
Działalność usługowa	-	-
Turystyka	-	-
Pozostałe	101,6	0,2

Według działów	W tys. zł	W %
Oświata i wychowanie	12 769,3	33,1
Pomoc społeczna i pozostałe zadania z zakresu polityki społecznej	8 998,3	23,3
Administracja publiczna	3 709,5	9,6
Gospodarka komunalna i ochrona środowiska	2 672,9	6,9
Transport i łączność	4 244,8	11,0
Kultura i ochrona dziedzictwa narodowego	1 404,2	3,6
Rolnictwo i łowiectwo	2 212,1	5,7
Gospodarka mieszkaniowa	355,1	0,9
Kultura fizyczna	112,9	0,3
Edukacyjna opieka wychowawcza	810,3	2,1
Bezpieczeństwo publiczne i ochrona przeciwpożarowa	214,9	0,6
Obsługa długu publicznego	232,1	0,6
Działalność usługowa	-	-
Ochrona zdrowia	96,6	0,3
Turystyka	4,3	0,0
Pozostałe	749,5	1,9

Powierzchnia (stan w dniu 1 I 2015 r.) w ha .....	27 955
Liczba miejscowości .....	26
Liczba sołectw .....	15
Ludność (stan w dniu 31 XII 2014 r.) .....	6 076
Dochody budżetu gminy w tys. zł .....	21 100,9
na 1 mieszkańca w zł .....	3 477
w tym dochody własne w zł .....	1 264
Wydatki budżetu gminy w tys. zł .....	20 440,3
na 1 mieszkańca w zł .....	3 369
w tym wydatki inwestycyjne w zł .....	516
Wynik budżetu gminy w tys. zł .....	660,6



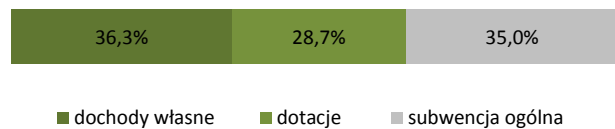
**DOCHODY BUDŻETU GMINY W 2014 R.**

<i>Według rodzajów</i>	W tys. zł
<b>Dochody własne</b>	<b>7 670,0</b>
podatek dochodowy od osób prawnych	68,7
podatek dochodowy od osób fizycznych	2 135,4
podatek rolny	129,5
podatek leśny	490,7
podatek od nieruchomości	2 853,9
podatek od środków transportowych	145,8
podatek od działalności gospodarczej	11,6
podatek od spadków i darowizn	6,5
podatek od czynności cywilnoprawnych	182,5
wpływy z opłaty skarbowej	20,2
wpływy z opłaty eksploatacyjnej	2,8
wpływy z opłaty targowej	16,1
dochody z majątku	480,6
pozostałe dochody	1 125,7
<b>Dotacje ogółem</b>	<b>6 053,0</b>
celowe	5 311,2
w tym:	
z budżetu państwa na zadania z zakresu administracji rządowej	3 724,1
z budżetu państwa na zadania własne	1 440,3
z budżetu państwa na zadania realizowane na podstawie porozumień z organami administracji rządowej	1,5
na zadania realizowane na podstawie porozumień między jednostkami samorządu terytorialnego	82,5
otrzymane z państwowych funduszy celowych	-
w ramach programów finansowanych z udziałem środków europejskich	741,7
<b>Subwencja ogólna</b>	<b>7 377,9</b>
część wyrównawcza	2 043,8
część oświatowa	5 264,1
część rekompensująca	-
część równoważąca	70,0
uzupełnienie subwencji ogólnej	-

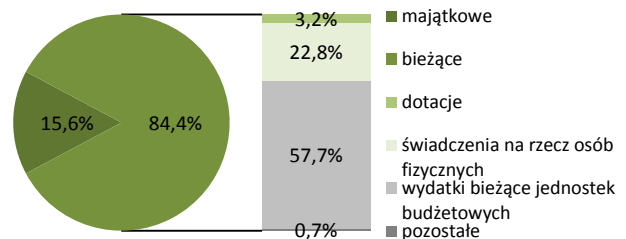
**WYDATKI BUDŻETU GMINY W 2014 R.**

<i>Według rodzajów</i>	W tys. zł
<b>Majątkowe</b>	<b>3 180,5</b>
w tym inwestycyjne	3 131,5
<b>Bieżące</b>	<b>17 259,8</b>
w tym:	
dotacje	653,5
świadczenia na rzecz osób fizycznych	4 657,9
wydatki bieżące jednostek budżetowych	11 803,8
w tym:	
wynagrodzenia	6 528,7
składki na obowiązkowe ubezpieczenia społeczne i Fundusz Pracy	1 219,7
zakup materiałów i usług	3 193,2
obsługa długu publicznego	120,6

**Struktura dochodów budżetu gminy według rodzajów w 2014 r.**



**Struktura wydatków budżetu gminy według rodzajów w 2014 r.**



<i>Według działów</i>	W tys. zł	W %
Dochody od osób prawnych i fizycznych	6 199,1	29,4
Różne rozliczenia	7 472,1	35,4
Pomoc społeczna i pozostałe zadania z zakresu polityki społecznej	4 596,1	21,8
Gospodarka mieszkaniowa	542,5	2,6
Oświata i wychowanie	490,5	2,3
Rolnictwo i łowiectwo	324,8	1,5
Gospodarka komunalna i ochrona środowiska	711,1	3,4
Transport i łączność	182,5	0,9
Kultura fizyczna	261,4	1,2
Administracja publiczna	89,5	0,4
Edukacyjna opieka wychowawcza	141,2	0,7
Kultura i ochrona dziedzictwa narodowego	-	-
Bezpieczeństwo publiczne i ochrona przeciwpożarowa	19,2	0,1
Działalność usługowa	10,3	0,0
Turystyka	-	-
Pozostałe	60,7	0,3

<i>Według działów</i>	W tys. zł	W %
Oświata i wychowanie	6 997,4	34,2
Pomoc społeczna i pozostałe zadania z zakresu polityki społecznej	5 260,4	25,7
Administracja publiczna	2 155,1	10,5
Gospodarka komunalna i ochrona środowiska	1 926,9	9,4
Transport i łączność	1 592,6	7,8
Kultura i ochrona dziedzictwa narodowego	591,3	2,9
Rolnictwo i łowiectwo	591,7	2,9
Gospodarka mieszkaniowa	254,5	1,2
Kultura fizyczna	318,6	1,6
Edukacyjna opieka wychowawcza	169,1	0,8
Bezpieczeństwo publiczne i ochrona przeciwpożarowa	241,8	1,2
Obsługa długu publicznego	120,6	0,6
Działalność usługowa	64,9	0,3
Ochrona zdrowia	92,8	0,5
Turystyka	-	-
Pozostałe	62,8	0,3

Powierzchnia (stan w dniu 1 I 2015 r.) w ha .....	34 795
Liczba miejscowości .....	35
Liczba sołectw .....	22
Ludność (stan w dniu 31 XII 2014 r.) .....	6 579
Dochody budżetu gminy w tys. zł .....	23 666,2
na 1 mieszkańca w zł .....	3 591
w tym dochody własne w zł .....	1 532
Wydatki budżetu gminy w tys. zł .....	22 042,0
na 1 mieszkańca w zł .....	3 344
w tym wydatki inwestycyjne w zł .....	577
Wynik budżetu gminy w tys. zł .....	1 624,1



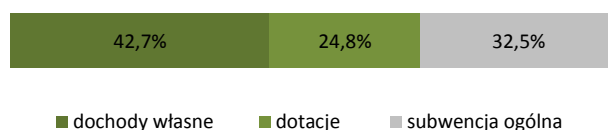
**DOCHODY BUDŻETU GMINY W 2014 R.**

Według rodzajów	W tys. zł
<b>Dochody własne</b>	<b>10 100,3</b>
podatek dochodowy od osób prawnych	642,4
podatek dochodowy od osób fizycznych	1 848,7
podatek rolny	288,1
podatek leśny	414,5
podatek od nieruchomości	4 459,9
podatek od środków transportowych	68,4
podatek od działalności gospodarczej	7,2
podatek od spadków i darowizn	4,0
podatek od czynności cywilnoprawnych	96,1
wpływy z opłaty skarbowej	21,8
wpływy z opłaty eksploatacyjnej	3,1
wpływy z opłaty targowej	4,2
dochody z majątku	141,1
pozostałe dochody	2 100,8
<b>Dotacje ogółem</b>	<b>5 869,8</b>
celowe	5 869,8
w tym:	
z budżetu państwa na zadania z zakresu administracji rządowej	3 929,0
z budżetu państwa na zadania własne	1 535,7
z budżetu państwa na zadania realizowane na podstawie porozumień z organami administracji rządowej	7,1
na zadania realizowane na podstawie porozumień między jednostkami samorządu terytorialnego	-
otrzymane z państwowych funduszy celowych	398,0
w ramach programów finansowanych z udziałem środków europejskich	-
<b>Subwencja ogólna</b>	<b>7 696,0</b>
część wyrównawcza	1 517,0
część oświatowa	5 972,4
część rekompensująca	-
część równoważąca	206,7
uzupełnienie subwencji ogólnej	-

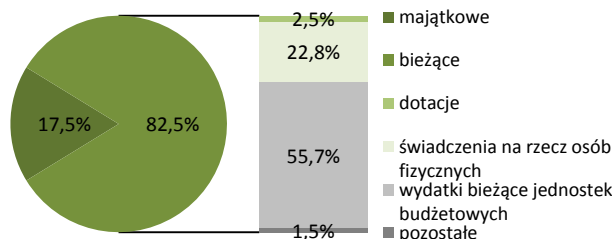
**WYDATKI BUDŻETU GMINY W 2014 R.**

Według rodzajów	W tys. zł
<b>Majątkowe</b>	<b>3 856,0</b>
w tym inwestycyjne	3 805,0
<b>Bieżące</b>	<b>18 186,1</b>
w tym:	
dotacje	559,9
świadczenia na rzecz osób fizycznych	5 024,9
wydatki bieżące jednostek budżetowych	12 287,5
w tym:	
wynagrodzenia	6 330,6
składki na obowiązkowe ubezpieczenia społeczne i Fundusz Pracy	1 183,6
zakup materiałów i usług	3 728,3
obsługa długu publicznego	307,8

Struktura dochodów budżetu gminy według rodzajów w 2014 r.



Struktura wydatków budżetu gminy według rodzajów w 2014 r.

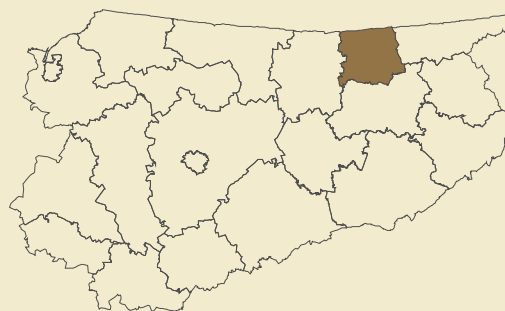


Według działów	W tys. zł	W %
Dochody od osób prawnych i fizycznych	8 464,1	35,8
Różne rozliczenia	7 696,0	32,5
Pomoc społeczna i pozostałe zadania z zakresu polityki społecznej	4 479,5	18,9
Gospodarka mieszkaniowa	140,2	0,6
Oświata i wychowanie	218,4	0,9
Rolnictwo i łowiectwo	526,1	2,2
Gospodarka komunalna i ochrona środowiska	146,3	0,6
Transport i łączność	80,0	0,3
Kultura fizyczna	398,0	1,7
Administracja publiczna	1 220,3	5,2
Edukacyjna opieka wychowawcza	212,7	0,9
Kultura i ochrona dziedzictwa narodowego	0,3	0,0
Bezpieczeństwo publiczne i ochrona przeciwpożarowa	26,0	0,1
Działalność usługowa	7,1	0,0
Turystyka	-	-
Pozostałe	51,2	0,2

Według działów	W tys. zł	W %
Oświata i wychowanie	7 819,6	35,5
Pomoc społeczna i pozostałe zadania z zakresu polityki społecznej	5 352,0	24,3
Administracja publiczna	2 431,0	11,0
Gospodarka komunalna i ochrona środowiska	2 969,4	13,5
Transport i łączność	979,5	4,4
Kultura i ochrona dziedzictwa narodowego	513,3	2,3
Rolnictwo i łowiectwo	893,4	4,1
Gospodarka mieszkaniowa	7,0	0,0
Kultura fizyczna	98,2	0,4
Edukacyjna opieka wychowawcza	260,9	1,2
Bezpieczeństwo publiczne i ochrona przeciwpożarowa	184,6	0,8
Obsługa długu publicznego	307,8	1,4
Działalność usługowa	120,0	0,5
Ochrona zdrowia	54,1	0,2
Turystyka	-	-
Pozostałe	51,2	0,2



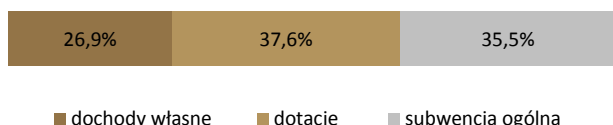
Powierzchnia (stan w dniu 1 I 2015 r.) w ha .....	69 322
Liczba gmin .....	3
Ludność (stan w dniu 31 XII 2014 r.) .....	23 604
Dochody budżetu powiatu w tys. zł .....	36 664,8
na 1 mieszkańca w zł .....	1 548
w tym dochody własne w zł .....	416
Wydatki budżetu powiatu w tys. zł .....	35 444,3
na 1 mieszkańca w zł .....	1 496
w tym wydatki inwestycyjne w zł .....	110
Wynik budżetu powiatu w tys. zł .....	1 220,4



## DOCHODY BUDŻETU POWIATU W 2014 R.

Według rodzajów	W tys. zł
<b>Dochody własne</b>	<b>9 849,6</b>
podatek dochodowy od osób prawnych	26,6
podatek dochodowy od osób fizycznych	2 718,6
dochody z majątku	305,4
pozostałe dochody	6 798,9
<b>Dotacje ogółem</b>	<b>13 806,3</b>
celowe	12 920,2
w tym:	
z budżetu państwa na zadania z zakresu administracji rządowej	5 290,7
z budżetu państwa na zadania własne	7 193,5
z budżetu państwa na zadania realizowane na podstawie porozumień z organami administracji rządowej	30,9
na zadania realizowane na podstawie porozumień między jednostkami samorządu terytorialnego	405,1
otrzymane z państwowych funduszy celowych	-
w ramach programów finansowanych z udziałem środków europejskich	886,1
<b>Subwencja ogólna</b>	<b>13 008,9</b>
część wyrównawcza	3 290,8
część oświatowa	7 550,6
część równoważąca	2 004,7
uzupełnienie subwencji ogólnej	162,8

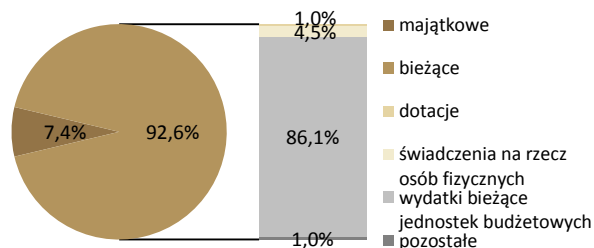
## Struktura dochodów budżetu powiatu według rodzajów w 2014 r.



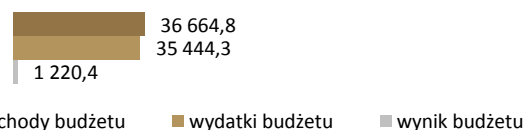
## WYDATKI BUDŻETU POWIATU W 2014 R.

Według rodzajów	W tys. zł
<b>Majątkowe</b>	<b>2 607,4</b>
w tym inwestycyjne	2 607,4
<b>Bieżące</b>	<b>32 836,9</b>
w tym:	
dotacje	344,1
świadczenia na rzecz osób fizycznych	1 595,8
wydatki bieżące jednostek budżetowych	30 524,1
w tym:	
wynagrodzenia	17 679,4
składki na obowiązkowe ubezpieczenia społeczne i Fundusz Pracy	2 837,7
zakup materiałów i usług	7 563,9
obsługa długu publicznego	373,0

## Struktura wydatków budżetu powiatu według rodzajów w 2014 r.



## Dochody, wydatki i wynik budżetu powiatu w 2014 r. (w tys. zł)



Według działów	W tys. zł	W %
Różne rozliczenia	13 056,3	35,6
Pomoc społeczna i pozostałe zadania z zakresu polityki społecznej	11 360,1	31,0
Dochody od osób prawnych i fizycznych	3 543,0	9,7
Transport i łączność	606,6	1,7
Bezpieczeństwo publiczne i ochrona przeciwpożarowa	3 147,8	8,6
Ochrona zdrowia	1 337,1	3,6
Administracja publiczna	205,2	0,6
Gospodarka mieszkaniowa	51,7	0,1
Oświata i wychowanie	331,0	0,9
Działalność usługowa	401,5	1,1
Edukacyjna opieka wychowawcza	1 452,5	4,0
Gospodarka komunalna i ochrona środowiska	78,6	0,2
Leśnictwo	304,6	0,8
Rolnictwo i łowiectwo	-	-
Turystyka	752,5	2,1
Pozostałe	36,3	0,1

Według działów	W tys. zł	W %
Oświata i wychowanie	7 166,2	20,2
Pomoc społeczna i pozostałe zadania z zakresu polityki społecznej	13 750,0	38,8
Transport i łączność	2 013,1	5,7
Administracja publiczna	2 666,0	7,5
Edukacyjna opieka wychowawcza	3 346,4	9,4
Ochrona zdrowia	1 346,6	3,8
Bezpieczeństwo publiczne i ochrona przeciwpożarowa	3 150,5	8,9
Działalność usługowa	231,4	0,7
Obsługa długu publicznego	373,0	1,1
Gospodarka komunalna i ochrona środowiska	82,3	0,2
Leśnictwo	304,6	0,9
Gospodarka mieszkaniowa	6,5	0,0
Kultura i ochrona dziedzictwa narodowego	46,2	0,1
Turystyka	886,1	2,5
Rolnictwo i łowiectwo	-	-
Pozostałe	75,4	0,2

Powierzchnia (stan w dniu 1 I 2015 r.) w ha .....	17 497
Liczba miejscowości .....	29
Liczba sołectw .....	17
Ludność (stan w dniu 31 XII 2014 r.) .....	2 951
Dochody budżetu gminy w tys. zł .....	11 805,0
na 1 mieszkańca w zł .....	4 013
w tym dochody własne w zł .....	1 016
Wydatki budżetu gminy w tys. zł .....	11 244,1
na 1 mieszkańca w zł .....	3 822
w tym wydatki inwestycyjne w zł .....	859
Wynik budżetu gminy w tys. zł .....	560,9



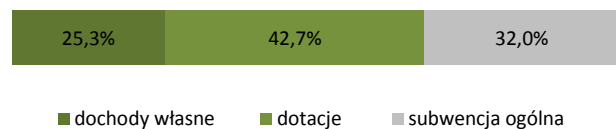
**DOCHODY BUDŻETU GMINY W 2014 R.**

<i>Według rodzajów</i>	W tys. zł
<b>Dochody własne</b>	<b>2 988,5</b>
podatek dochodowy od osób prawnych	3,3
podatek dochodowy od osób fizycznych	648,2
podatek rolny	1 170,0
podatek leśny	82,5
podatek od nieruchomości	476,2
podatek od środków transportowych	47,1
podatek od działalności gospodarczej	1,5
podatek od spadków i darowizn	23,7
podatek od czynności cywilnoprawnych	26,2
wpływy z opłaty skarbowej	10,4
wpływy z opłaty eksploatacyjnej	1,5
wpływy z opłaty targowej	-
dochody z majątku	395,8
pozostałe dochody	102,0
<b>Dotacje ogółem</b>	<b>5 037,8</b>
celowe	2 755,5
w tym:	
z budżetu państwa na zadania z zakresu administracji rządowej	1 871,4
z budżetu państwa na zadania własne	824,5
z budżetu państwa na zadania realizowane na podstawie porozumień z organami administracji rządowej	4,0
na zadania realizowane na podstawie porozumień między jednostkami samorządu terytorialnego	49,9
otrzymane z państwowych funduszy celowych	5,7
w ramach programów finansowanych z udziałem środków europejskich	2 282,3
<b>Subwencja ogólna</b>	<b>3 778,7</b>
część wyrównawcza	1 266,3
część oświatowa	2 424,9
część rekompensująca	-
część równoważąca	87,4
uzupełnienie subwencji ogólnej	-

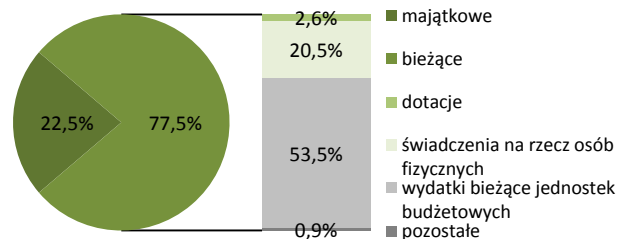
**WYDATKI BUDŻETU GMINY W 2014 R.**

<i>Według rodzajów</i>	W tys. zł
<b>Majątkowe</b>	<b>2 527,4</b>
w tym inwestycyjne	2 527,4
<b>Bieżące</b>	<b>8 716,7</b>
w tym:	
dotacje	290,2
świadczenia na rzecz osób fizycznych	2 301,3
wydatki bieżące jednostek budżetowych	6 011,4
w tym:	
wynagrodzenia	3 230,8
składki na obowiązkowe ubezpieczenia społeczne i Fundusz Pracy	667,8
zakup materiałów i usług	1 266,5
obsługa długu publicznego	78,0

**Struktura dochodów budżetu gminy według rodzajów w 2014 r.**



**Struktura wydatków budżetu gminy według rodzajów w 2014 r.**



<i>Według działów</i>	W tys. zł	W %
Dochody od osób prawnych i fizycznych	2 537,9	21,5
Różne rozliczenia	3 779,1	32,0
Pomoc społeczna i pozostałe zadania z zakresu polityki społecznej	2 275,6	19,3
Gospodarka mieszkaniowa	281,9	2,4
Oświata i wychowanie	54,7	0,5
Rolnictwo i łowiectwo	738,7	6,3
Gospodarka komunalna i ochrona środowiska	140,4	1,2
Transport i łączność	49,9	0,4
Kultura fizyczna	-	-
Administracja publiczna	38,8	0,3
Edukacyjna opieka wychowawcza	97,0	0,8
Kultura i ochrona dziedzictwa narodowego	-	-
Bezpieczeństwo publiczne i ochrona przeciwpożarowa	-	-
Działalność usługowa	14,7	0,1
Turystyka	1 334,2	11,3
Pozostałe	462,2	3,9

<i>Według działów</i>	W tys. zł	W %
Oświata i wychowanie	3 152,6	28,0
Pomoc społeczna i pozostałe zadania z zakresu polityki społecznej	2 704,2	24,1
Administracja publiczna	1 474,1	13,1
Gospodarka komunalna i ochrona środowiska	160,5	1,4
Transport i łączność	317,4	2,8
Kultura i ochrona dziedzictwa narodowego	277,0	2,5
Rolnictwo i łowiectwo	597,1	5,3
Gospodarka mieszkaniowa	114,8	1,0
Kultura fizyczna	7,2	0,1
Edukacyjna opieka wychowawcza	121,2	1,1
Bezpieczeństwo publiczne i ochrona przeciwpożarowa	211,2	1,9
Obsługa długu publicznego	78,0	0,7
Działalność usługowa	32,9	0,3
Ochrona zdrowia	11,4	0,1
Turystyka	1 334,2	11,9
Pozostałe	650,2	5,8

Powierzchnia (stan w dniu 1 I 2015 r.) w ha .....	17 678
Liczba miejscowości .....	17
Liczba sołectw .....	14
Ludność (stan w dniu 31 XII 2014 r.) .....	3 328
Dochody budżetu gminy w tys. zł .....	9 891,8
na 1 mieszkańca w zł .....	2 965
w tym dochody własne w zł .....	1 140
Wydatki budżetu gminy w tys. zł .....	10 423,2
na 1 mieszkańca w zł .....	3 124
w tym wydatki inwestycyjne w zł .....	334
Wynik budżetu gminy w tys. zł .....	-531,5



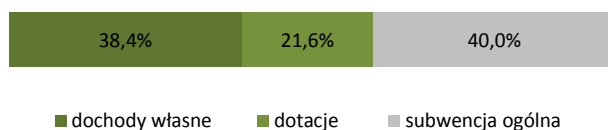
#### DOCHODY BUDŻETU GMINY W 2014 R.

Według rodzajów	W tys. zł
<b>Dochody własne</b>	<b>3 801,5</b>
podatek dochodowy od osób prawnych	4,0
podatek dochodowy od osób fizycznych	1 047,5
podatek rolny	580,6
podatek leśny	117,6
podatek od nieruchomości	1 247,6
podatek od środków transportowych	23,3
podatek od działalności gospodarczej	3,2
podatek od spadków i darowizn	1,5
podatek od czynności cywilnoprawnych	173,6
wpływy z opłaty skarbowej	17,2
wpływy z opłaty eksploatacyjnej	-
wpływy z opłaty targowej	-
dochody z majątku	257,9
pozostałe dochody	327,5
<b>Dotacje ogółem</b>	<b>2 139,3</b>
celowe	1 941,0
w tym:	
z budżetu państwa na zadania z zakresu administracji rządowej	1 526,3
z budżetu państwa na zadania własne	407,6
z budżetu państwa na zadania realizowane na podstawie porozumień z organami administracji rządowej	7,1
na zadania realizowane na podstawie porozumień między jednostkami samorządu terytorialnego otrzymane z państwowych funduszy celowych	-
w ramach programów finansowanych z udziałem środków europejskich	198,2
<b>Subwencja ogólna</b>	<b>3 951,0</b>
część wyrównawcza	1 611,2
część oświatowa	2 268,2
część rekompensująca	-
część równoważąca	71,7
uzupełnienie subwencji ogólnej	-

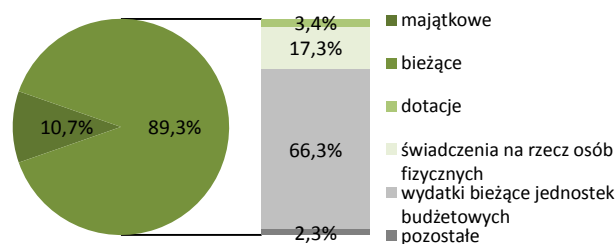
#### WYDATKI BUDŻETU GMINY W 2014 R.

Według rodzajów	W tys. zł
<b>Majątkowe</b>	<b>1 115,0</b>
w tym inwestycyjne	1 115,0
<b>Bieżące</b>	<b>9 308,3</b>
w tym:	
dotacje	358,7
świadczenia na rzecz osób fizycznych	1 800,5
wydatki bieżące jednostek budżetowych	6 912,4
w tym:	
wynagrodzenia	3 576,6
składki na obowiązkowe ubezpieczenia społeczne i Fundusz Pracy	648,1
zakup materiałów i usług	2 128,3
obsługa długu publicznego	224,7

#### Struktura dochodów budżetu gminy według rodzajów w 2014 r.



#### Struktura wydatków budżetu gminy według rodzajów w 2014 r.



Według działów	W tys. zł	W %
Dochody od osób prawnych i fizycznych	3 279,3	33,2
Różne rozliczenia	4 301,5	43,5
Pomoc społeczna i pozostałe zadania z zakresu polityki społecznej	1 500,0	15,2
Gospodarka mieszkaniowa	304,9	3,1
Oświata i wychowanie	74,9	0,8
Rolnictwo i łowiectwo	271,6	2,7
Gospodarka komunalna i ochrona środowiska	7,1	0,1
Transport i łączność	34,0	0,3
Kultura fizyczna	-	-
Administracja publiczna	23,5	0,2
Edukacyjna opieka wychowawcza	51,5	0,5
Kultura i ochrona dziedzictwa narodowego	-	-
Bezpieczeństwo publiczne i ochrona przeciwpożarowa	-	-
Działalność usługowa	7,1	0,1
Turystyka	-	-
Pozostałe	36,3	0,4

Według działów	W tys. zł	W %
Oświata i wychowanie	3 600,8	34,5
Pomoc społeczna i pozostałe zadania z zakresu polityki społecznej	1 933,3	18,5
Administracja publiczna	1 878,6	18,0
Gospodarka komunalna i ochrona środowiska	957,1	9,2
Transport i łączność	353,9	3,4
Kultura i ochrona dziedzictwa narodowego	582,4	5,6
Rolnictwo i łowiectwo	368,2	3,5
Gospodarka mieszkaniowa	174,5	1,7
Kultura fizyczna	20,9	0,2
Edukacyjna opieka wychowawcza	50,0	0,5
Bezpieczeństwo publiczne i ochrona przeciwpożarowa	120,8	1,2
Obsługa długu publicznego	224,7	2,2
Działalność usługowa	83,5	0,8
Ochrona zdrowia	38,2	0,4
Turystyka	-	-
Pozostałe	36,3	0,3

Powierzchnia (stan w dniu 1 I 2015 r.) w ha .....	34 147
Liczba miejscowości .....	56
Liczba sołectw .....	31
Ludność (stan w dniu 31 XII 2014 r.) .....	17 325
Dochody budżetu gminy w tys. zł .....	48 501,4
na 1 mieszkańca w zł .....	2 786
w tym dochody własne w zł .....	1 312
Wydatki budżetu gminy w tys. zł .....	43 417,1
na 1 mieszkańca w zł .....	2 494
w tym wydatki inwestycyjne w zł .....	159
Wynik budżetu gminy w tys. zł .....	5 084,3



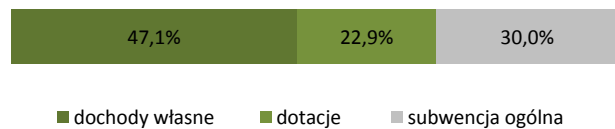
**DOCHODY BUDŻETU GMINY W 2014 R.**

Według rodzajów	W tys. zł
<b>Dochody własne</b>	<b>22 845,2</b>
podatek dochodowy od osób prawnych	120,3
podatek dochodowy od osób fizycznych	8 258,3
podatek rolny	2 190,1
podatek leśny	139,3
podatek od nieruchomości	6 297,2
podatek od środków transportowych	364,5
podatek od działalności gospodarczej	73,1
podatek od spadków i darowizn	46,2
podatek od czynności cywilnoprawnych	374,9
wpływy z opłaty skarbowej	94,1
wpływy z opłaty eksploatacyjnej	42,9
wpływy z opłaty targowej	35,7
dochody z majątku	1 558,7
pozostałe dochody	3 250,0
<b>Dotacje ogółem</b>	<b>11 090,5</b>
celowe	11 090,5
w tym:	
z budżetu państwa na zadania z zakresu administracji rządowej	6 412,2
z budżetu państwa na zadania własne	3 024,0
z budżetu państwa na zadania realizowane na podstawie porozumień z organami administracji rządowej	21,0
na zadania realizowane na podstawie porozumień między jednostkami samorządu terytorialnego otrzymane z państwowych funduszy celowych	1 583,4
w ramach programów finansowanych z udziałem środków europejskich	-
<b>Subwencja ogólna</b>	<b>14 565,7</b>
część wyrównawcza	4 838,0
część oświatowa	9 049,9
część rekompensująca	-
część równoważąca	677,8
uzupełnienie subwencji ogólnej	-

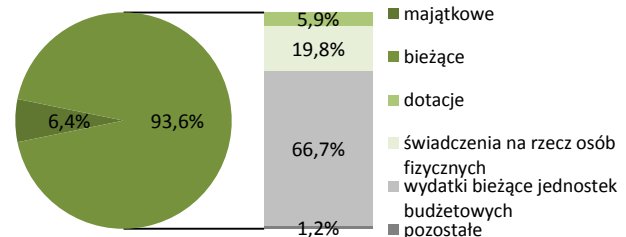
**WYDATKI BUDŻETU GMINY W 2014 R.**

Według rodzajów	W tys. zł
<b>Majątkowe</b>	<b>2 766,8</b>
w tym inwestycyjne	2 766,8
<b>Bieżące</b>	<b>40 650,3</b>
w tym:	
dotacje	2 541,2
świadczenia na rzecz osób fizycznych	8 594,8
wydatki bieżące jednostek budżetowych	28 957,4
w tym:	
wynagrodzenia	15 790,3
składki na obowiązkowe ubezpieczenia społeczne i Fundusz Pracy	3 042,5
zakup materiałów i usług	7 851,7
obsługa długu publicznego	489,6

Struktura dochodów budżetu gminy według rodzajów w 2014 r.



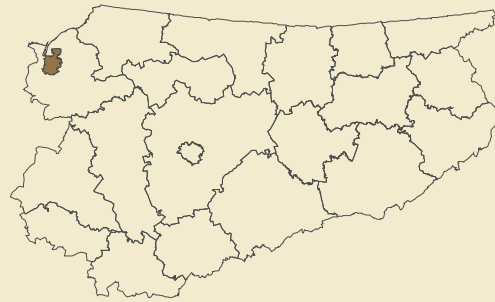
Struktura wydatków budżetu gminy według rodzajów w 2014 r.



Według działów	W tys. zł	W %
Dochody od osób prawnych i fizycznych	18 577,0	38,3
Różne rozliczenia	14 748,9	30,4
Pomoc społeczna i pozostałe zadania z zakresu polityki społecznej	7 434,9	15,3
Gospodarka mieszkaniowa	1 914,9	3,9
Oświata i wychowanie	1 396,7	2,9
Rolnictwo i łowiectwo	794,1	1,6
Gospodarka komunalna i ochrona środowiska	1 131,8	2,3
Transport i łączność	-	-
Kultura fizyczna	89,6	0,2
Administracja publiczna	182,0	0,4
Edukacyjna opieka wychowawcza	320,1	0,7
Kultura i ochrona dziedzictwa narodowego	58,0	0,1
Bezpieczeństwo publiczne i ochrona przeciwpożarowa	25,2	0,1
Działalność usługowa	9,0	0,0
Turystyka	1 642,0	3,4
Pozostałe	177,3	0,4

Według działów	W tys. zł	W %
Oświata i wychowanie	16 178,7	37,3
Pomoc społeczna i pozostałe zadania z zakresu polityki społecznej	10 285,6	23,7
Administracja publiczna	4 827,6	11,1
Gospodarka komunalna i ochrona środowiska	2 110,5	4,9
Transport i łączność	651,2	1,5
Kultura i ochrona dziedzictwa narodowego	1 625,3	3,7
Rolnictwo i łowiectwo	1 205,3	2,8
Gospodarka mieszkaniowa	1 313,7	3,0
Kultura fizyczna	1 459,1	3,4
Edukacyjna opieka wychowawcza	789,7	1,8
Bezpieczeństwo publiczne i ochrona przeciwpożarowa	521,9	1,2
Obsługa długu publicznego	489,6	1,1
Działalność usługowa	153,9	0,4
Ochrona zdrowia	395,8	0,9
Turystyka	1 231,8	2,8
Pozostałe	177,3	0,4

Powierzchnia (stan w dniu 1 I 2015 r.) w ha .....	7 982
Ludność (stan w dniu 31 XII 2014 r.) .....	122 368
Dochody budżetu miasta w tys. zł .....	517 079,5
na 1 mieszkańca w zł .....	4 219
w tym dochody własne w zł .....	2 052
Wydatki budżetu miasta w tys. zł .....	556 306,1
na 1 mieszkańca w zł .....	4 539
w tym wydatki inwestycyjne w zł .....	653
Wynik budżetu miasta w tys. zł .....	-39 226,6



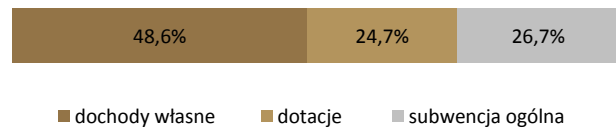
**DOCHODY BUDŻETU MIASTA W 2014 R.**

Według rodzajów	W tys. zł
<b>Dochody własne</b>	<b>251 460,6</b>
podatek dochodowy od osób prawnych	4 127,0
podatek dochodowy od osób fizycznych	115 639,6
podatek rolny	348,4
podatek leśny	29,6
podatek od nieruchomości	55 733,1
podatek od środków transportowych	2 313,3
podatek od działalności gospodarczej	190,9
podatek od spadków i darowizn	415,2
podatek od czynności cywilnoprawnych	4 851,2
wpływy z opłaty skarbowej	2 003,8
wpływy z opłaty eksploatacyjnej	-
wpływy z opłaty targowej	137,8
dochody z majątku	17 307,1
pozostałe dochody	48 363,6
<b>Dotacje ogółem</b>	<b>127 743,3</b>
celowe	87 654,9
w tym:	
z budżetu państwa na zadania z zakresu administracji rządowej	60 829,1
z budżetu państwa na zadania własne	24 976,2
z budżetu państwa na zadania realizowane na podstawie porozumień z organami administracji rządowej	103,8
na zadania realizowane na podstawie porozumień między jednostkami samorządu terytorialnego otrzymane z państwowych funduszy celowych	1 165,3
w ramach programów finansowanych z udziałem środków europejskich	455,5
<b>Subwencja ogólna</b>	<b>137 875,6</b>
część wyrównawcza	577,7
część oświatowa	127 025,5
część rekompensująca	-
część równoważąca	10 186,5
uzupełnienie subwencji ogólnej	85,9

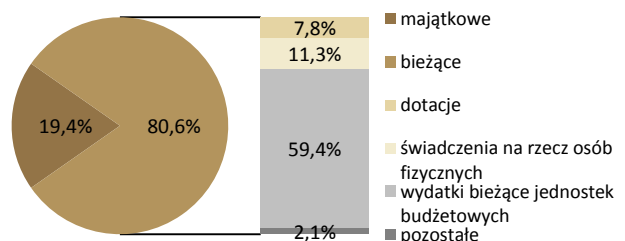
**WYDATKI BUDŻETU MIASTA W 2014 R.**

Według rodzajów	W tys. zł
<b>Majątkowe</b>	<b>107 671,9</b>
w tym inwestycyjne	80 010,6
<b>Bieżące</b>	<b>448 634,3</b>
w tym:	
dotacje	43 464,4
świadczenia na rzecz osób fizycznych	62 654,2
wydatki bieżące jednostek budżetowych	330 225,1
w tym:	
wynagrodzenia	191 036,3
składki na obowiązkowe ubezpieczenia społeczne i Fundusz Pracy	34 695,3
zakup materiałów i usług	74 481,3
obsługa długu publicznego	11 866,0

Struktura dochodów budżetu miasta według rodzajów w 2014 r.



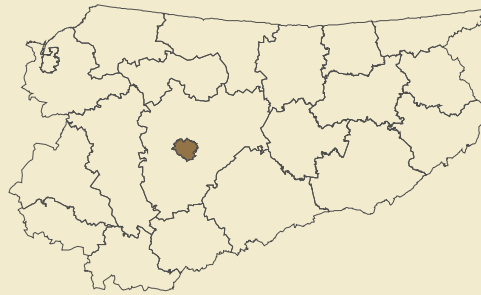
Struktura wydatków budżetu miasta według rodzajów w 2014 r.



Według działów	W tys. zł	W %
Dochody od osób prawnych i fizycznych	206 178,4	39,9
Różne rozliczenia	139 451,2	27,0
Transport i łączność	12 682,7	2,5
Pomoc społeczna i pozostałe zadania z zakresu polityki społecznej	65 392,9	12,6
Gospodarka mieszkaniowa	20 957,2	4,1
Oświata i wychowanie	16 368,7	3,2
Kultura fizyczna	6 599,7	1,3
Bezpieczeństwo publiczne i ochrona przeciwpożarowa	10 882,6	2,1
Gospodarka komunalna i ochrona środowiska	14 679,9	2,8
Ochrona zdrowia	8 736,3	1,7
Administracja publiczna	3 706,6	0,7
Edukacyjna opieka wychowawcza	3 324,7	0,6
Działalność usługowa	2 614,8	0,5
Przetwórstwo przemysłowe	423,0	0,1
Pozostałe	5 080,9	1,0

Według działów	W tys. zł	W %
Oświata i wychowanie	193 642,5	34,8
Transport i łączność	60 830,5	10,9
Pomoc społeczna i pozostałe zadania z zakresu polityki społecznej	102 392,6	18,4
Gospodarka komunalna i ochrona środowiska	48 292,8	8,7
Administracja publiczna	36 069,1	6,5
Kultura fizyczna	19 267,2	3,5
Edukacyjna opieka wychowawcza	25 775,0	4,6
Bezpieczeństwo publiczne i ochrona przeciwpożarowa	12 505,7	2,2
Kultura i ochrona dziedzictwa narodowego	13 929,6	2,5
Ochrona zdrowia	13 256,4	2,4
Obsługa długu publicznego	11 866,0	2,1
Gospodarka mieszkaniowa	8 760,2	1,6
Różne rozliczenia	-	-
Działalność usługowa	4 022,8	0,7
Pozostałe	5 695,6	1,0

Powierzchnia (stan w dniu 1 I 2015 r.) w ha .....	8 833
Ludność (stan w dniu 31 XII 2014 r.) .....	173 831
Dochody budżetu miasta w tys. zł .....	962 964,5
na 1 mieszkańca w zł .....	5 510
w tym dochody własne w zł .....	2 952
Wydatki budżetu miasta w tys. zł .....	928 045,8
na 1 mieszkańca w zł .....	5 310
w tym wydatki inwestycyjne w zł .....	1 021
Wynik budżetu miasta w tys. zł .....	34 918,7




**DOCHODY BUDŻETU MIASTA W 2014 R.**

Według rodzajów	W tys. zł
<b>Dochody własne</b>	<b>516 008,8</b>
podatek dochodowy od osób prawnych	13 631,7
podatek dochodowy od osób fizycznych	196 977,4
podatek rolny	110,3
podatek leśny	35,6
podatek od nieruchomości	97 328,9
podatek od środków transportowych	4 703,7
podatek od działalności gospodarczej	398,0
podatek od spadków i darowizn	869,5
podatek od czynności cywilnoprawnych	9 492,6
wpływy z opłaty skarbowej	3 890,8
wpływy z opłaty eksploatacyjnej	-
wpływy z opłaty targowej	431,7
dochody z majątku	25 874,8
pozostałe dochody	162 263,8
<b>Dotacje ogółem</b>	<b>224 905,2</b>
celowe	103 164,3
w tym:	
z budżetu państwa na zadania z zakresu administracji rządowej	70 661,1
z budżetu państwa na zadania własne	30 125,3
z budżetu państwa na zadania realizowane na podstawie porozumień z organami administracji rządowej	237,0
na zadania realizowane na podstawie porozumień między jednostkami samorządu terytorialnego otrzymane z państwowych funduszy celowych	1 735,0
w ramach programów finansowanych z udziałem środków europejskich	401,9
<b>Subwencja ogólna</b>	<b>222 050,5</b>
część wyrównawcza	-
część oświatowa	213 699,2
część rekompensująca	-
część równoważąca	7 658,2
uzupełnienie subwencji ogólnej	693,1

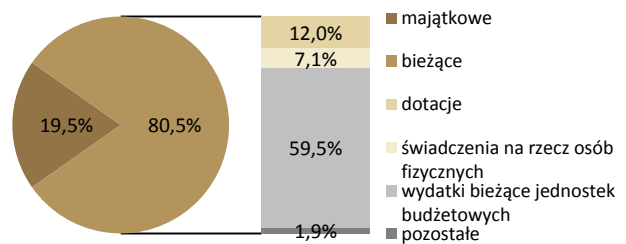
**WYDATKI BUDŻETU MIASTA W 2014 R.**

Według rodzajów	W tys. zł
<b>Majątkowe</b>	<b>181 208,0</b>
w tym inwestycyjne	178 395,0
<b>Bieżące</b>	<b>746 837,8</b>
w tym:	
dotacje	111 740,0
świadczenia na rzecz osób fizycznych	66 318,8
wydatki bieżące jednostek budżetowych	552 137,2
w tym:	
wynagrodzenia	259 260,4
składki na obowiązkowe ubezpieczenia społeczne i Fundusz Pracy	45 577,5
zakup materiałów i usług	203 052,2
obsługa długu publicznego	8 832,0

Struktura dochodów budżetu miasta według rodzajów w 2014 r.



Struktura wydatków budżetu miasta według rodzajów w 2014 r.

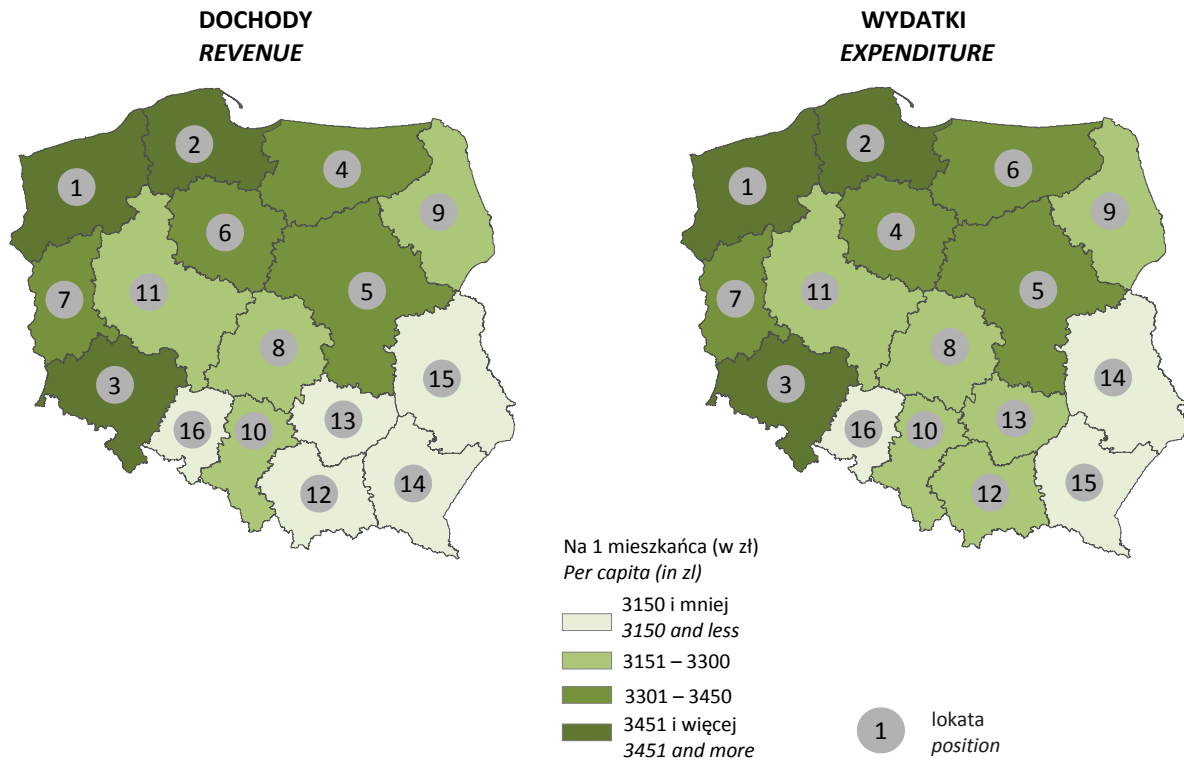


Według działów	W tys. zł	W %
Dochody od osób prawnych i fizycznych	370 596,6	38,5
Różne rozliczenia	244 361,3	25,4
Transport i łączność	148 647,1	15,4
Pomoc społeczna i pozostałe zadania z zakresu polityki społecznej	82 760,0	8,6
Gospodarka mieszkaniowa	41 678,0	4,3
Oświata i wychowanie	11 751,9	1,2
Kultura fizyczna	20 421,6	2,1
Bezpieczeństwo publiczne i ochrona przeciwpożarowa	13 196,9	1,4
Gospodarka komunalna i ochrona środowiska	8 952,0	0,9
Ochrona zdrowia	4 714,3	0,5
Administracja publiczna	6 056,6	0,6
Edukacyjna opieka wychowawcza	4 211,8	0,4
Działalność usługowa	1 272,8	0,1
Przetwórstwo przemysłowe	2 844,5	0,3
Pozostałe	1 499,2	0,2

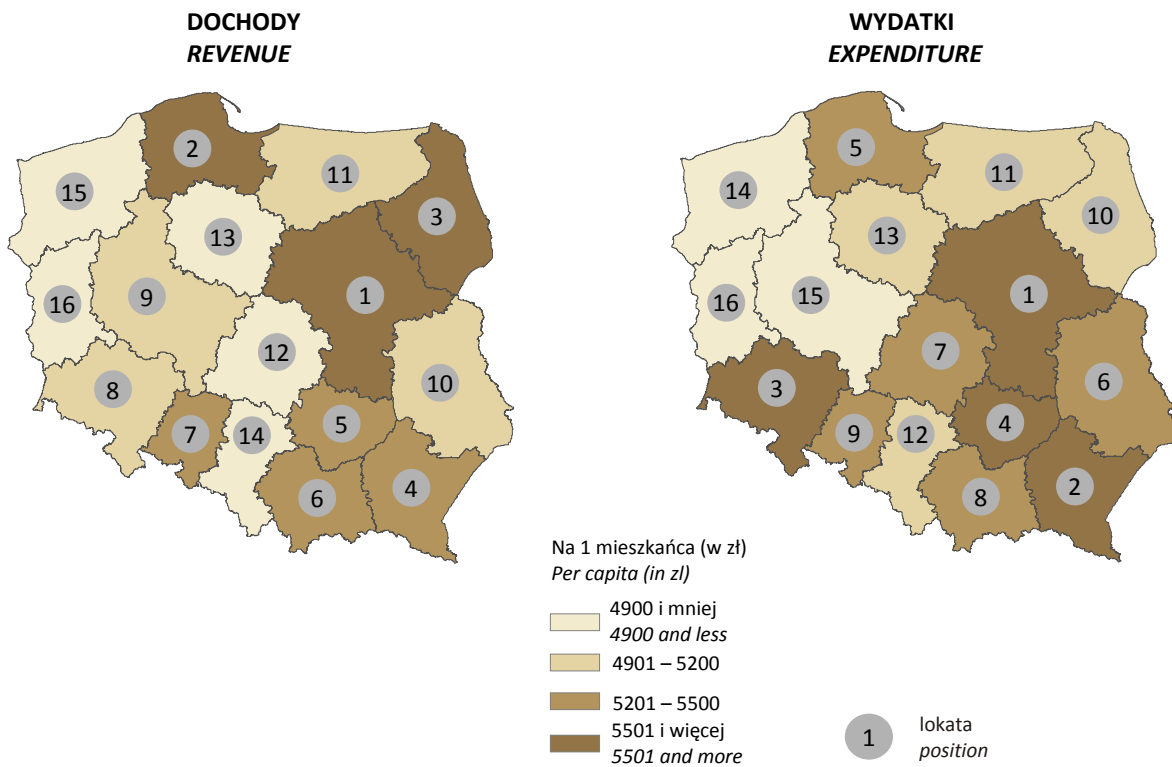
Według działów	W tys. zł	W %
Oświata i wychowanie	282 672,9	30,5
Transport i łączność	211 143,5	22,8
Pomoc społeczna i pozostałe zadania z zakresu polityki społecznej	143 677,7	15,5
Gospodarka komunalna i ochrona środowiska	72 465,0	7,8
Administracja publiczna	55 181,6	5,9
Edukacyjna opieka wychowawcza	54 596,0	5,9
Kultura fizyczna	33 414,5	3,6
Bezpieczeństwo publiczne i ochrona przeciwpożarowa	18 538,4	2,0
Kultura i ochrona dziedzictwa narodowego	16 967,9	1,8
Przetwórstwo przemysłowe	9 721,0	1,0
Ochrona zdrowia	8 832,0	1,0
Obsługa długu publicznego	5 571,6	0,6
Gospodarka mieszkaniowa	8 126,6	0,9
Różne rozliczenia	1 378,0	0,1
Pozostałe	5 759,1	0,6

**MAPY**  
**MAPS**

**Dochody i wydatki budżetów gmin<sup>a</sup> według województw w 2014 r.**  
**Revenue and expenditure of budgets of gminas<sup>a</sup> by voivodships in 2014**



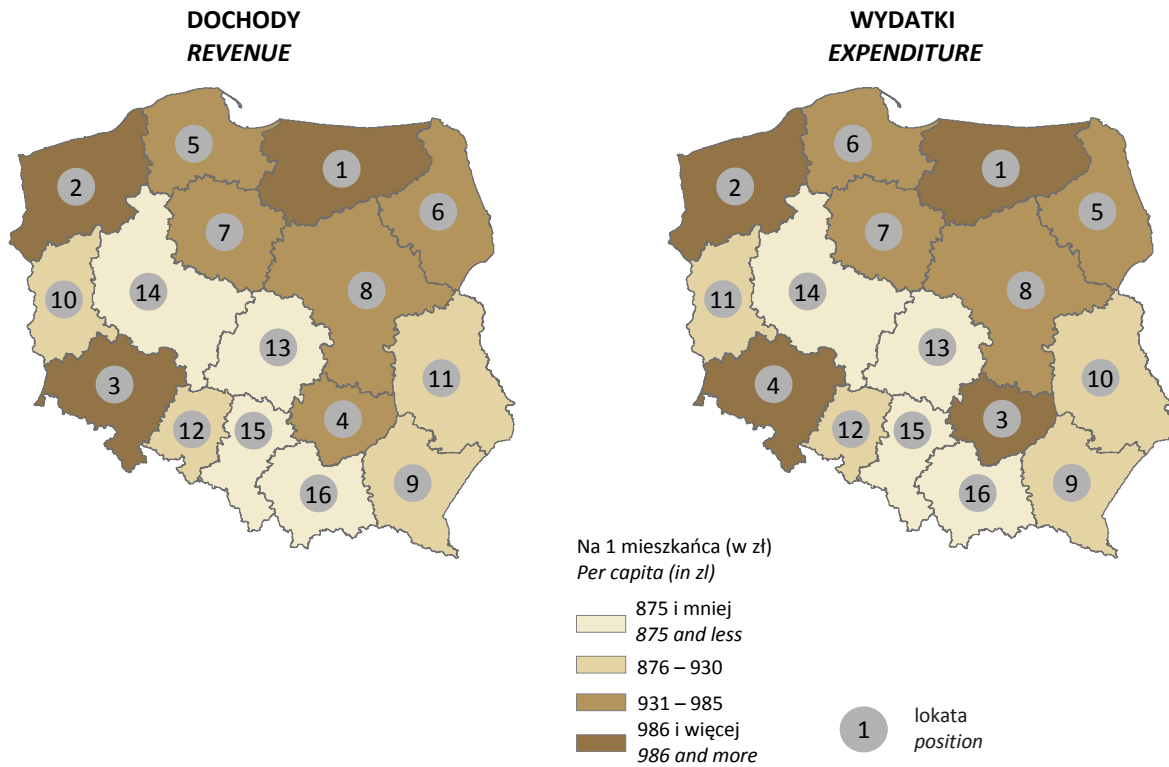
**Dochody i wydatki budżetów miast na prawach powiatu według województw w 2014 r.**  
**Revenue and expenditure of budgets of cities with powiat status by voivodships in 2014**



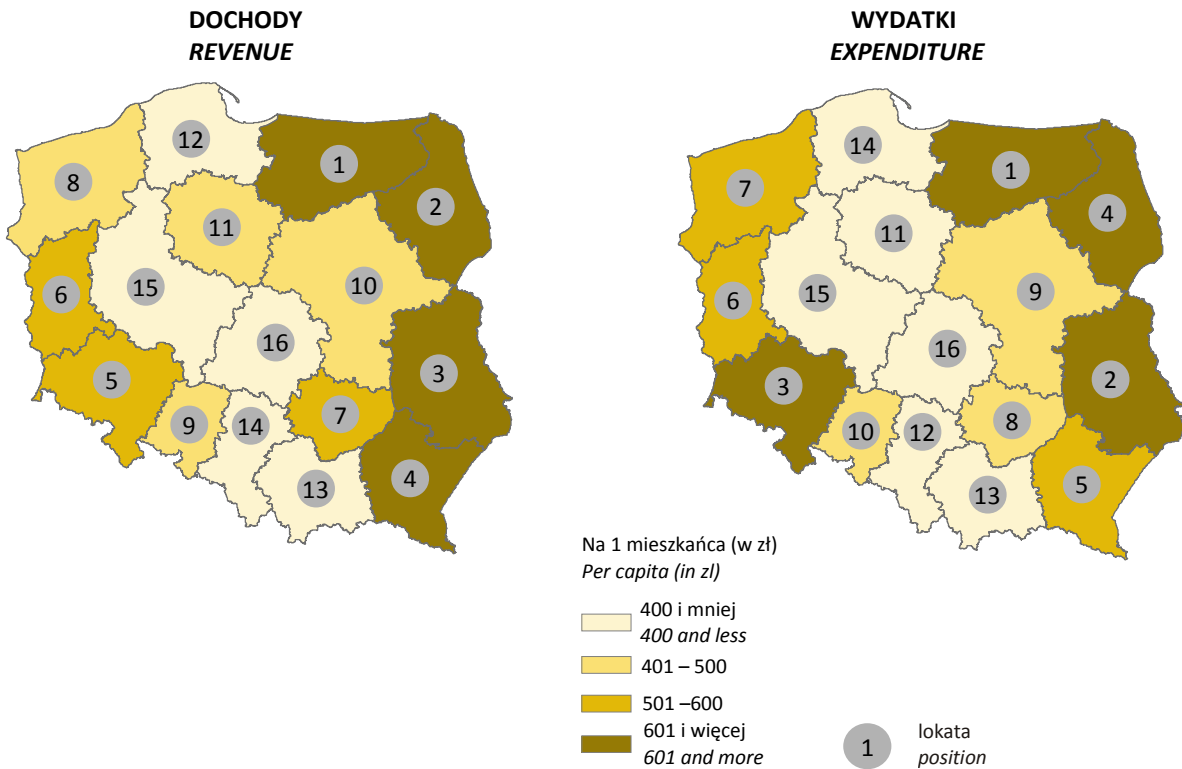
<sup>a</sup> Bez miast na prawach powiatu.  
<sup>a</sup> Without cities with powiat status.



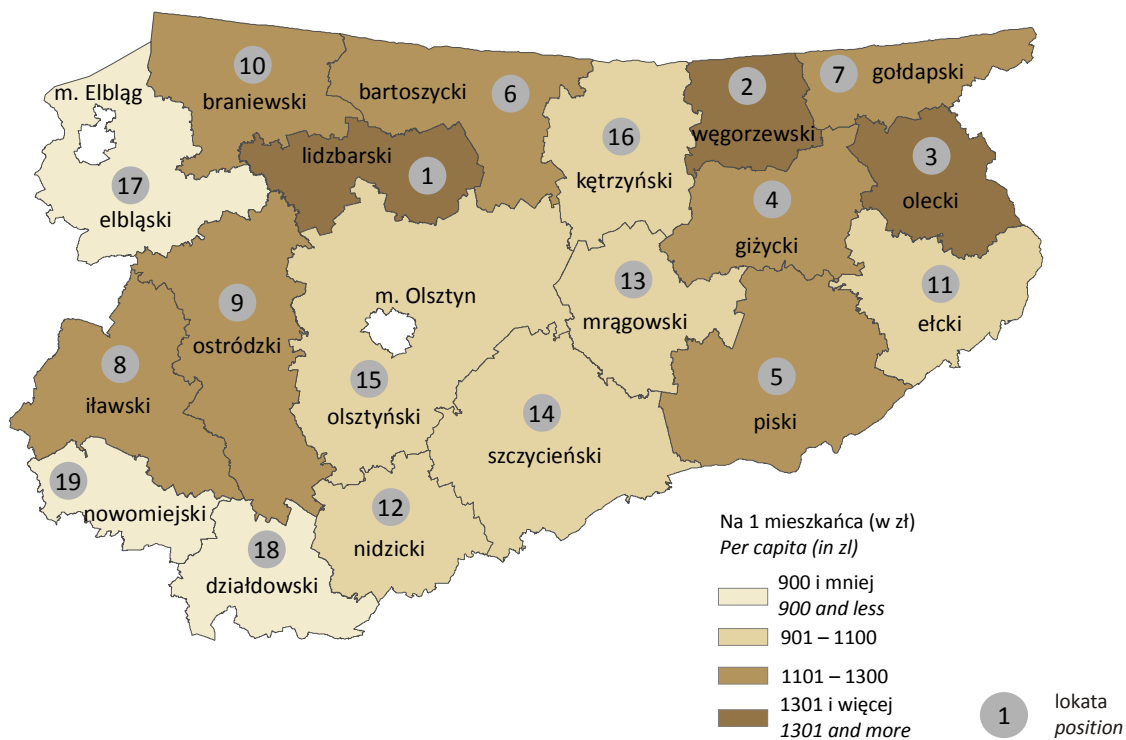
**Dochody i wydatki budżetów powiatów według województw w 2014 r.**  
**Revenue and expenditure of budgets of powiats by voivodships in 2014**



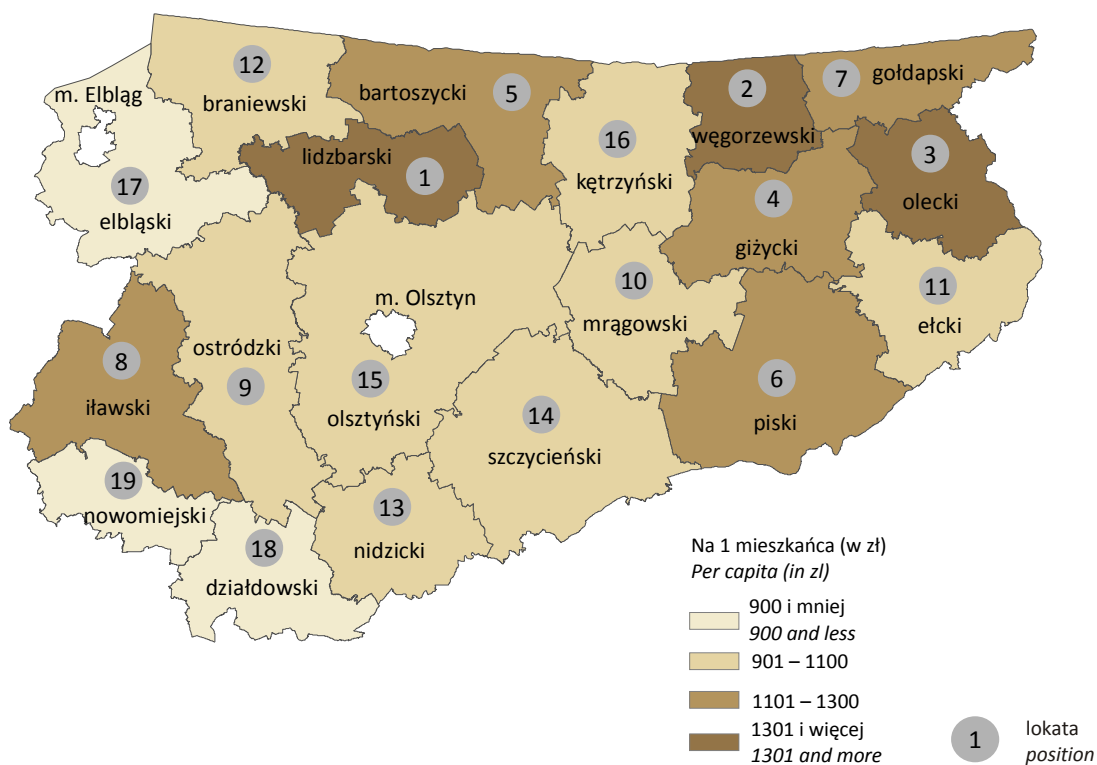
**Dochody i wydatki budżetów województw w 2014 r.**  
**Revenue and expenditure of budgets of voivodships in 2014**



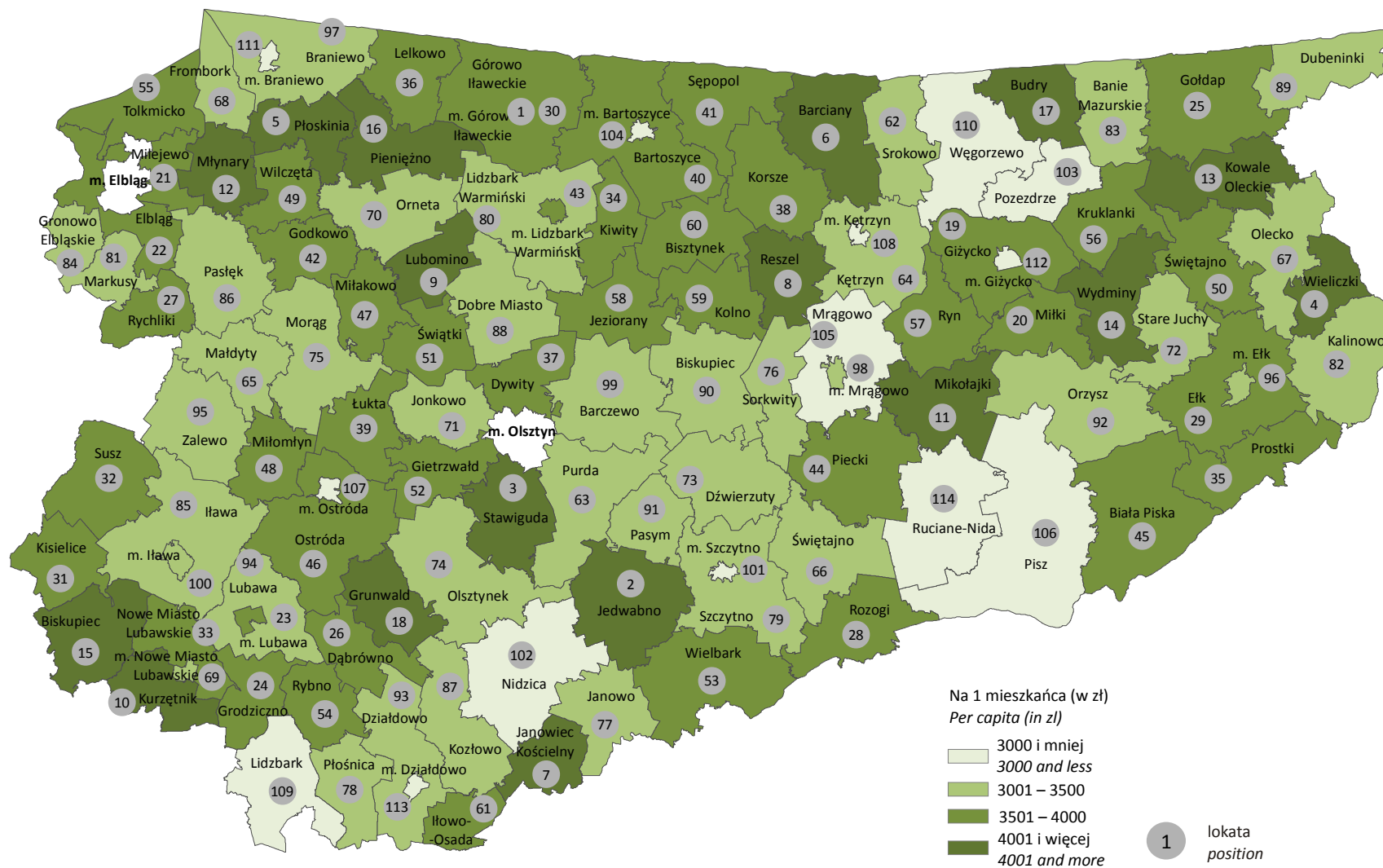
**Dochody budżetów powiatów w 2014 r.**  
**Revenue of budgets of powiats in 2014**



**Wydatki budżetów powiatów w 2014 r.**  
**Expenditure of budgets of powiats in 2014**

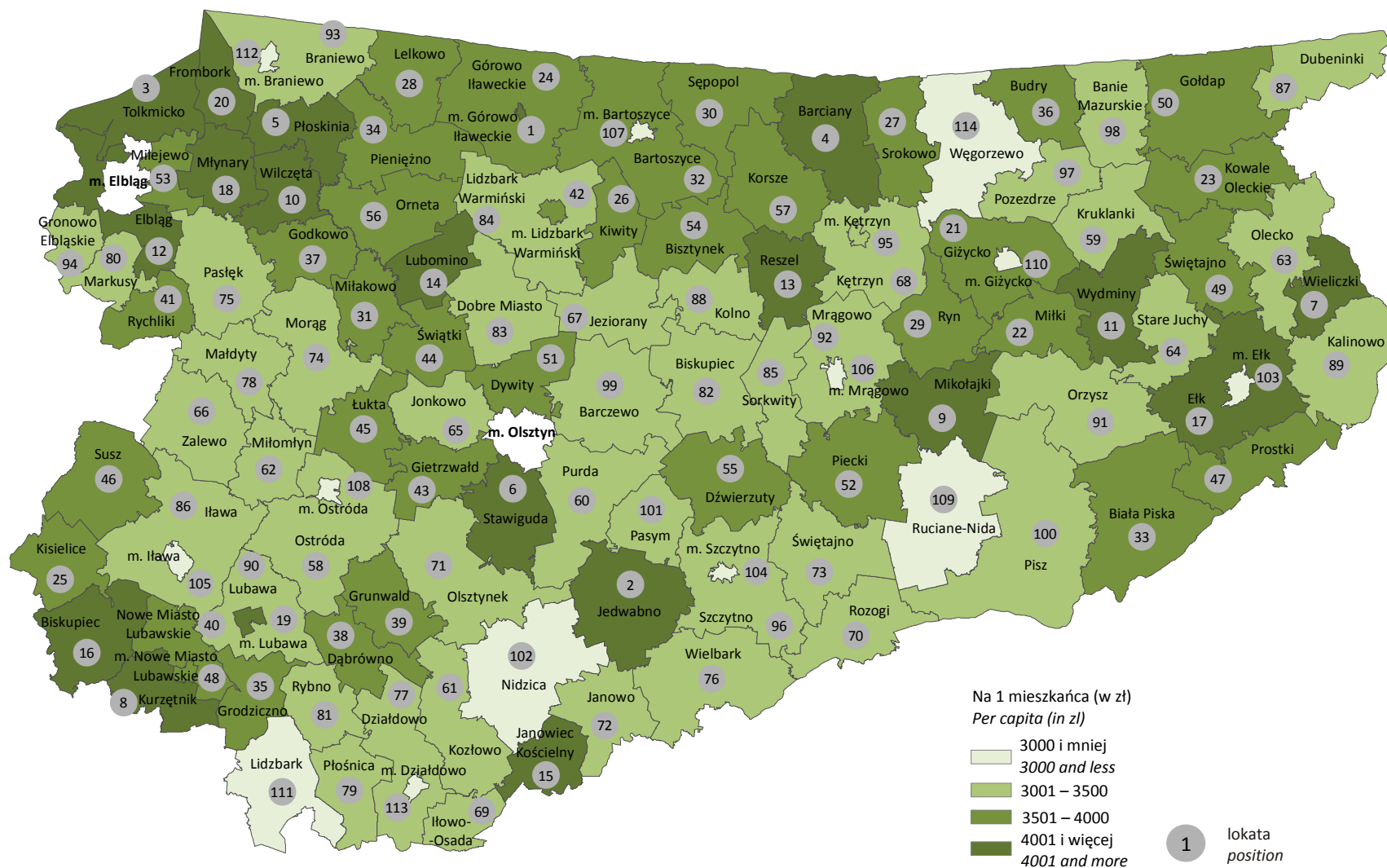


**Dochody budżetów gmin<sup>a</sup> w 2014 r.**  
**Revenue of budgets of gminas<sup>a</sup> in 2014**



<sup>a</sup> Bez miast na prawach powiatu.  
<sup>a</sup> Without cities with powiat status.

**Wydatki budżetów gmin<sup>a</sup> w 2014 r.**  
**Expenditure of budgets of gminas<sup>a</sup> in 2014**



<sup>a</sup> Bez miast na prawach powiatu.  
<sup>a</sup> Without cities with powiat status.