



Urząd Statystyczny w Olsztynie
Statistical Office in Olsztyn

**BUDŻETY JEDNOSTEK
SAMORZĄDU TERYTORIALNEGO
W WOJEWÓDZTWIE WARMIŃSKO-MAZURSKIM
W 2013 R.**

***BUDGETS OF LOCAL
GOVERNMENT UNITS
IN WARMIŃSKO-MAZURSKIE VOIVODSHIP
IN 2013***

Informacje i opracowania statystyczne



Statistical information and elaboration

OLSZTYN 2014

Zespół redakcyjny:
Editorial board:

Przewodniczący
President

Janusz Pappelbon

Redaktor główny
Editor-in-chief

Elżbieta Lorek

Członkowie
Members

Monika Borawska, Jacek Grzelak, Eliza Panfiłow

Sekretarz
Secretary

Agnieszka Wobolewicz

Redakcja merytoryczna
Essential editing
Warmińsko-Mazurski Ośrodek
Badań Regionalnych
Warmińsko-Mazurski
Centre for Regional Surveys

Beata Olszewska

Skład komputerowy i grafika
Type setting and graphic

Bożena Jarząbek, Ludwika Koniarz

ISBN 978-83-63285-28-9

Przy publikowaniu danych Urzędu Statystycznego prosimy o podanie źródła
When publishing Statistical Office data please indicate source

URZĄD STATYSTYCZNY W OLSZTYNIE
10-959 Olsztyn ul. Kościuszki 78/82
tel. 89 524-36-66; fax 89 524-36-67
<http://olsztyn.stat.gov.pl>
e-mail: SekretariatUSOls@stat.gov.pl

Mam przyjemność przekazać Państwu publikację **Budżety jednostek samorządu terytorialnego w województwie warmińsko-mazurskim w 2013 roku** przygotowaną w Urzędzie Statystycznym w Olsztynie. Opracowanie zawiera informacje o dochodach i wydatkach budżetów gmin, powiatów i miast na prawach powiatu w województwie warmińsko-mazurskim, a także o dochodach i wydatkach samorządu województwa.

Zasadniczą część publikacji stanowią portrety 136 jednostek samorządu terytorialnego województwa warmińsko-mazurskiego. Prezentują one dane dotyczące wielkości i struktury budżetów, źródeł dochodów oraz kierunków wydatków ponoszonych przez poszczególne jednostki samorządu terytorialnego. Sposób prezentacji danych pozwala na zaobserwowanie znacznego zróżnicowania w strukturze i wysokości dochodów i wydatków wynikającego z odmiennego podziału zadań realizowanych na różnych szczeblach samorządu terytorialnego. Opracowanie zawiera również zestawienia danych zagregowanych dla poszczególnych szczebli jednostek samorządu terytorialnego zaprezentowanych na tle kraju. Dane zagregowane dla województwa warmińsko-mazurskiego są ujęte w retrospekcji za lata 2010–2013. Uzupełnieniem tablic są mapy prezentujące zróżnicowanie jednostek w zakresie dochodów i wydatków przypadających na 1 mieszkańca.

Mam nadzieję, że zebrany w tej publikacji materiał statystyczny stanie się wstępem do poszerzania wiedzy o sytuacji finansowej jednostek samorządu terytorialnego województwa warmińsko-mazurskiego.

Dyrektor
Urzędu Statystycznego w Olsztynie



Marek Morze

*I am pleased to present the publication **Budgets of local government units in warmińsko-mazurskie voivodship in 2013** prepared in the Statistical Office in Olsztyn. The study contains information on revenue and expenditure of budgets of gminas, powiats and cities with powiat status, as well as revenue and expenditure of voivodship self-government.*

The main part of this publication are portraits of the 136 local government units of warmińsko-mazurskie voivodship. They present data on the size and structure of budgets, revenue sources and directions of expenditure incurred by individual government units. The presentation of data allows to observe a considerable diversity in the structure and level of revenue and expenditure arising from different tasks performed at different levels of local government. The elaboration also includes aggregated data for individual levels of government units presented against the background of the country. Data aggregated for warmińsko-mazurskie voivodship are included in the retrospection for years 2010–2013. Tables are supplemented by maps presenting the diversity of entities in terms of revenue and expenditure per capita.

I hope that the statistical material collected in this publication will become an introduction to widening the knowledge about financial situation of local government units in warmińsko-mazurskie voivodship.

Director
of the Statistical Office in Olsztyn



Marek Morze

	Strona Page
PRZEDMOWA	PREFACE 3, 4
UWAGI METODYCZNE	METHODOLOGICAL NOTES
I. Źródła i zakres danych	I. Sources and the scope of data 11
II. Objasnienia podstawowych pojęć	II. Explanation of basic definitions 12
TABLICE STATYSTYCZNE	STATISTICAL TABLES
I. Wybrane dane o budżetach jednostek samorządu terytorialnego w województwie warmińsko-mazurskim	I. Selected data on budgets of local government units in warmińsko-mazurskie voivodship 15
II. Budżety jednostek samorządu terytorialnego województwa warmińsko-mazurskiego według rodzaju jednostki w 2013 r.	II. Budgets of local government units in warmińsko-mazurskie voivodship by type of the entity in 2013 18
III. Budżety jednostek samorządu terytorialnego województwa warmińsko-mazurskiego na tle innych województw w 2013 r.	III. Budgets of local government units in warmińsko-mazurskie voivodship against the background of other voivodships in 2013 21
IV. Dochody, wydatki i wyniki budżetów powiatów według rodzajów w województwie warmińsko-mazurskim w 2013 r.	IV. Revenue, expenditure and results of budgets of powiats by types in warmińsko-mazurskie voivodship in 2013 25
V. Dochody budżetów gmin i miast na prawach powiatu według rodzajów w województwie warmińsko-mazurskim w 2013 r.	V. Revenue of budgets of gminas and cities with powiat status by types in warmińsko-mazurskie voivodship in 2013 26
VI. Wydatki i wyniki budżetów gmin i miast na prawach powiatu według rodzajów w województwie warmińsko-mazurskim w 2013 r.	VI. Expenditure and results of budgets of gminas and cities with powiat status by types in warmińsko-mazurskie voivodship in 2013 31
BUDŻETY JEDNOSTEK SAMORZĄDU TERYTORIALNEGO WOJEWÓDZTWA WARMIŃSKO-MAZURSKIEGO W 2013 R.	BUDGETS OF LOCAL GOVERNMENT UNITS IN WARMIŃSKO-MAZURSKIE VOIVODSHIP IN 2013
Województwo warmińsko-mazurskie	Warmińsko-mazurskie voivodship 39
Powiaty i gminy	Powiats and gminas
powiat bartoszycki	bartoszycki powiat 40
Bartoszyce (gmina miejska)	Bartoszyce (urban gmina) 41
Bartoszyce (gmina wiejska)	Bartoszyce (rural gmina) 42
Bisztynek (gmina miejsko-wiejska)	Bisztynek (urban-rural gmina) 43
Górowo Iławeckie (gmina miejska)	Górowo Iławeckie (urban gmina) 44
Górowo Iławeckie (gmina wiejska)	Górowo Iławeckie (rural gmina) 45
Sępólno (gmina miejsko-wiejska)	Sępólno (urban-rural gmina) 46
powiat braniewski	braniewski powiat 47
Braniewo (gmina miejska)	Braniewo (urban gmina) 48
Braniewo (gmina wiejska)	Braniewo (rural gmina) 49
Frombork (gmina miejsko-wiejska)	Frombork (urban-rural gmina) 50
Lelkowo (gmina wiejska)	Lelkowo (rural gmina) 51
Pieniężno (gmina miejsko-wiejska)	Pieniężno (urban-rural gmina) 52
Płoskinia (gmina wiejska)	Płoskinia (rural gmina) 53
Wilczęta (gmina wiejska)	Wilczęta (rural gmina) 54

powiat działdowski	działdowski powiat	55
Działdowo (gmina miejska)	Działdowo (urban gmina)	56
Działdowo (gmina wiejska)	Działdowo (rural gmina)	57
Iłowo-Osada (gmina wiejska)	Iłowo-Osada (rural gmina)	58
Lidzbark (gmina miejsko-wiejska)	Lidzbark (urban-rural gmina)	59
Płońska (gmina wiejska)	Płońska (rural gmina)	60
Rybno (gmina wiejska)	Rybno (rural gmina)	61
powiat elbląski	elbląski powiat	62
Elbląg (gmina wiejska)	Elbląg (rural gmina)	63
Godkowo (gmina wiejska)	Godkowo (rural gmina)	64
Gronowo Elbląskie (gmina wiejska)	Gronowo Elbląskie (rural gmina)	65
Markusy (gmina wiejska)	Markusy (rural gmina)	66
Milejewo (gmina wiejska)	Milejewo (rural gmina)	67
Młynary (gmina miejsko-wiejska)	Młynary (urban-rural gmina)	68
Pastęk (gmina miejsko-wiejska)	Pastęk (urban-rural gmina)	69
Rychliki (gmina wiejska)	Rychliki (rural gmina)	70
Tolkmicko (gmina miejsko-wiejska)	Tolkmicko (urban-rural gmina)	71
powiat etcki	etcki powiat	72
Etka (gmina miejska)	Etka (urban gmina)	73
Etka (gmina wiejska)	Etka (rural gmina)	74
Kalinowo (gmina wiejska)	Kalinowo (rural gmina)	75
Prostki (gmina wiejska)	Prostki (rural gmina)	76
Stare Juchy (gmina wiejska)	Stare Juchy (rural gmina)	77
powiat giżycki	giżycki powiat	78
Giżycko (gmina miejska)	Giżycko (urban gmina)	79
Giżycko (gmina wiejska)	Giżycko (rural gmina)	80
Kruklanki (gmina wiejska)	Kruklanki (rural gmina)	81
Miłki (gmina wiejska)	Miłki (rural gmina)	82
Ryn (gmina miejsko-wiejska)	Ryn (urban-rural gmina)	83
Wydminy (gmina wiejska)	Wydminy (rural gmina)	84
powiat gołdapski	gołdapski powiat	85
Banie Mazurskie (gmina wiejska)	Banie Mazurskie (rural gmina)	86
Dubeninki (gmina wiejska)	Dubeninki (rural gmina)	87
Gołdap (gmina miejsko-wiejska)	Gołdap (urban-rural gmina)	88
powiat iławski	iławski powiat	89
Iława (gmina miejska)	Iława (urban gmina)	90
Iława (gmina wiejska)	Iława (rural gmina)	91
Kisielice (gmina miejsko-wiejska)	Kisielice (urban-rural gmina)	92
Lubawa (gmina miejska)	Lubawa (urban gmina)	93
Lubawa (gmina wiejska)	Lubawa (rural gmina)	94
Susz (gmina miejsko-wiejska)	Susz (urban-rural gmina)	95
Zalewo (gmina miejsko-wiejska)	Zalewo (urban-rural gmina)	96
powiat kętrzyński	kętrzyński powiat	97
Barciany (gmina wiejska)	Barciany (rural gmina)	98
Kętrzyn (gmina miejska)	Kętrzyn (urban gmina)	99
Kętrzyn (gmina wiejska)	Kętrzyn (rural gmina)	100
Korsze (gmina miejsko-wiejska)	Korsze (urban-rural gmina)	101
Reszel (gmina miejsko-wiejska)	Reszel (urban-rural gmina)	102
Srokowo (gmina wiejska)	Srokowo (rural gmina)	103

powiat lidzbarski	lidzbarski powiat	104
Kiwity (gmina wiejska)	<i>Kiwity (rural gmina)</i>	105
Lidzbark Warmiński (gmina miejska)	<i>Lidzbark Warmiński (urban gmina)</i>	106
Lidzbark Warmiński (gmina wiejska)	<i>Lidzbark Warmiński (rural gmina)</i>	107
Lubomino (gmina wiejska)	<i>Lubomino (rural gmina)</i>	108
Orneta (gmina miejsko-wiejska)	<i>Orneta (urban-rural gmina)</i>	109
powiat mrągowski	mrągowski powiat	110
Mikołajki (gmina miejsko-wiejska)	<i>Mikołajki (urban-rural gmina)</i>	111
Mrągowo (gmina miejska)	<i>Mrągowo (urban gmina)</i>	112
Mrągowo (gmina wiejska)	<i>Mrągowo (rural gmina)</i>	113
Piecki (gmina wiejska)	<i>Piecki (rural gmina)</i>	114
Sorkwity (gmina wiejska)	<i>Sorkwity (rural gmina)</i>	115
powiat nidzicki	niedzicki powiat	116
Janowiec Kościelny (gmina wiejska)	<i>Janowiec Kościelny (rural gmina)</i>	117
Janowo (gmina wiejska)	<i>Janowo (rural gmina)</i>	118
Kozłowo (gmina wiejska)	<i>Kozłowo (rural gmina)</i>	119
Nidzica (gmina miejsko-wiejska)	<i>Nidzica (urban-rural gmina)</i>	120
powiat nowomiejski	nowomiejski powiat	121
Biskupiec (gmina wiejska)	<i>Biskupiec (rural gmina)</i>	122
Grodziczno (gmina wiejska)	<i>Grodziczno (rural gmina)</i>	123
Kurzętnik (gmina wiejska)	<i>Kurzętnik (rural gmina)</i>	124
Nowe Miasto Lubawskie (gmina miejska)	<i>Nowe Miasto Lubawskie (urban gmina)</i>	125
Nowe Miasto Lubawskie (gmina wiejska)	<i>Nowe Miasto Lubawskie (rural gmina)</i>	126
powiat olecki	olecki powiat	127
Kowale Oleckie (gmina wiejska)	<i>Kowale Oleckie (rural gmina)</i>	128
Olecko (gmina miejsko-wiejska)	<i>Olecko (urban-rural gmina)</i>	129
Świątajno (gmina wiejska)	<i>Świątajno (rural gmina)</i>	130
Wieliczki (gmina wiejska)	<i>Wieliczki (rural gmina)</i>	131
powiat olsztyński	olsztyński powiat	132
Barczewo (gmina miejsko-wiejska)	<i>Barczewo (urban-rural gmina)</i>	133
Biskupiec (gmina miejsko-wiejska)	<i>Biskupiec (urban-rural gmina)</i>	134
Dobre Miasto (gmina miejsko-wiejska)	<i>Dobre Miasto (urban-rural gmina)</i>	135
Dywity (gmina wiejska)	<i>Dywity (rural gmina)</i>	136
Gietrzwałd (gmina wiejska)	<i>Gietrzwałd (rural gmina)</i>	137
Jeziorany (gmina miejsko-wiejska)	<i>Jeziorany (urban-rural gmina)</i>	138
Jonkowo (gmina wiejska)	<i>Jonkowo (rural gmina)</i>	139
Kolno (gmina wiejska)	<i>Kolno (rural gmina)</i>	140
Olsztynek (gmina miejsko-wiejska)	<i>Olsztynek (urban-rural gmina)</i>	141
Purda (gmina wiejska)	<i>Purda (rural gmina)</i>	142
Stawiguda (gmina wiejska)	<i>Stawiguda (rural gmina)</i>	143
Świątki (gmina wiejska)	<i>Świątki (rural gmina)</i>	144
powiat ostródzki	ostródzki powiat	145
Dąbrówno (gmina wiejska)	<i>Dąbrówno (rural gmina)</i>	146
Grunwald (gmina wiejska)	<i>Grunwald (rural gmina)</i>	147
Łukta (gmina wiejska)	<i>Łukta (rural gmina)</i>	148
Małydyty (gmina wiejska)	<i>Małydyty (rural gmina)</i>	149
Miłakowo (gmina miejsko-wiejska)	<i>Miłakowo (urban-rural gmina)</i>	150
Miłomłyn (gmina miejsko-wiejska)	<i>Miłomłyn (urban-rural gmina)</i>	151
Morąg (gmina miejsko-wiejska)	<i>Morąg (urban-rural gmina)</i>	152

Ostróda (gmina miejska)	<i>Ostróda (rural gmina)</i>	153
Ostróda (gmina wiejska)	<i>Ostróda (rural gmina)</i>	154
powiat piski	<i>piski powiat</i>	155
Biała Piska (gmina miejsko-wiejska)	<i>Biała Piska (urban-rural gmina)</i>	156
Orzysz (gmina miejsko-wiejska)	<i>Orzysz (urban-rural gmina)</i>	157
Pisz (gmina miejsko-wiejska)	<i>Pisz (urban-rural gmina)</i>	158
Ruciane-Nida (gmina miejsko-wiejska)	<i>Ruciane-Nida (urban-rural gmina)</i>	159
powiat szczycieński	<i>szczycieński powiat</i>	160
Dźwierzuty (gmina wiejska)	<i>Dźwierzuty (rural gmina)</i>	161
Jedwabno (gmina wiejska)	<i>Jedwabno (rural gmina)</i>	162
Pasym (gmina miejsko-wiejska)	<i>Pasym (urban-rural gmina)</i>	163
Rozogi (gmina wiejska)	<i>Rozogi (rural gmina)</i>	164
Szczytno (gmina miejska)	<i>Szczytno (rural gmina)</i>	165
Szczytno (gmina wiejska)	<i>Szczytno (rural gmina)</i>	166
Świątajno (gmina wiejska)	<i>Świątajno (rural gmina)</i>	167
Wielbark (gmina wiejska)	<i>Wielbark (rural gmina)</i>	168
powiat węgorzewski	<i>węgorzewski powiat</i>	169
Budry (gmina wiejska)	<i>Budry (rural gmina)</i>	170
Pozezdrze (gmina wiejska)	<i>Pozezdrze (rural gmina)</i>	171
Węgorzewo (gmina miejsko-wiejska)	<i>Węgorzewo (urban-rural gmina)</i>	172
Miasta na prawach powiatu	<i>Cities with powiat status</i>	
Elbląg	<i>Elbląg</i>	173
Olsztyn	<i>Olsztyn</i>	174
MAPY	<i>MAPS</i>	
Podział administracyjny województwa warmińsko- -mazurskiego w 2013 r.	<i>Administrative division of warmińsko-mazurskie voivodship in 2013</i>	38
Dochody i wydatki budżetów gmin według województw w 2013 r.	<i>Revenue and expenditure of budgets of gminas by voivodships in 2013</i>	176
Dochody i wydatki budżetów miast na prawach powiatu według województw w 2013 r.	<i>Revenue and expenditure of budgets of cities with powiat status by voivodships in 2013</i>	176
Dochody i wydatki budżetów powiatów według województw w 2013 r.	<i>Revenue and expenditure of budgets of powiats by voivodships in 2013</i>	177
Dochody i wydatki budżetów województw w 2013 r.	<i>Revenue and expenditure of budgets of voivodships in 2013</i>	177
Dochody budżetów powiatów w 2013 r.	<i>Revenue of budgets of powiats in 2013</i>	178
Wydatki budżetów powiatów w 2013 r.	<i>Expenditure of budgets of powiats in 2013</i>	178
Dochody budżetów gmin w 2013 r.	<i>Revenue of budgets of gminas in 2013</i>	179
Wydatki budżetów gmin w 2013 r.	<i>Expenditure of budgets of gminas in 2013</i>	180

**W wersji angielskiej: przedmowa, spis treści, tablice, mapy.
English version: preface, contents, tables, maps.**

OBJAŚNIENIA ZNAKÓW UMOWNYCH
EXPLANATION OF SYMBOLS

Znak umowny <i>Symbol</i>	Opis <i>Description</i>
-	zjawisko nie wystąpiło <i>magnitude zero</i>
.	zupełny brak informacji albo brak informacji wiarygodnych <i>data not available or not reliable</i>
X	wypełnienie pozycji jest niemożliwe lub niecelowe <i>not applicable</i>
„W tym” „Of which”	oznacza, że nie podaje się wszystkich składników sumy <i>indicates that not all elements of the sum are given</i>

OBJAŚNIENIA SKRÓTÓW
EXPLANATION OF ABBREVIATIONS

Skrót <i>Abbreviations</i>	Znaczenie <i>Meaning</i>
tys. <i>thous.</i>	tysiąc <i>thousand</i>
mln	milion <i>million</i>
zł <i>zl</i>	złoty <i>zloty</i>
ha	hektar <i>hectare</i>
Dz. U.	Dziennik Ustaw

UWAGI METODYCZNE

I. Źródła i zakres danych

1. Finanse jednostek samorządu terytorialnego obejmują procesy związane z gromadzeniem środków publicznych oraz ich rozdysponowaniem.
2. Podstawowymi aktami regulującymi gospodarkę finansową jednostek samorządu terytorialnego są:
 - ustawa z dnia 27 sierpnia 2009 r. o finansach publicznych (tekst jednolity Dz. U. 2013, poz. 885 z późniejszymi zmianami),
 - ustawa z dnia 13 listopada 2003 r. o dochodach jednostek samorządu terytorialnego (tekst jednolity Dz. U. 2010 Nr 80, poz. 526 z późniejszymi zmianami),
 - ustawa z dnia 8 marca 1990 r. o samorządzie gminnym (tekst jednolity Dz. U. 2013, poz. 594 z późniejszymi zmianami),
 - ustawa z dnia 5 czerwca 1998 r. o samorządzie powiatowym (tekst jednolity Dz. U. 2013, poz. 595 z późniejszymi zmianami),
 - ustawa z dnia 5 czerwca 1998 r. o samorządzie województwa (tekst jednolity Dz. U. 2013, poz. 596 z późniejszymi zmianami),
 - rozporządzenie Ministra Finansów z dnia 2 marca 2010 r. w sprawie szczegółowej klasyfikacji dochodów, wydatków, przychodów i rozchodów oraz środków pochodzących ze źródeł zagranicznych (Dz. U. 2010 Nr 38, poz. 207 z późniejszymi zmianami).
3. Dane zaprezentowane w niniejszej publikacji dotyczą dochodów, wydatków i wyników budżetów jednostek samorządu terytorialnego (gmin, miast na prawach powiatu, powiatów oraz województwa). Przy przeliczeniu dochodów i wydatków na 1 mieszkańca przyjęto dane o liczbie ludności w dniu 30 czerwca 2013 r.
4. Budżety jednostek samorządu terytorialnego uchwalane są przez właściwe rady na okres roku kalendarzowego, w terminach i na zasadach określonych w ustawach o samorządzie terytorialnym. Miasto na prawach powiatu realizuje jednocześnie zadania z zakresu działania gminy oraz powiatu i sporządza jeden budżet, w którym określone są poszczególne dochody z uwzględnieniem źródeł dochodów gminy i powiatu oraz wydatki realizowane łącznie przez gminę i powiat. W tablicach dochody i wydatki gmin podane są bez dochodów i wydatków gmin mających również status miasta na prawach powiatu, natomiast dochody i wydatki miast na prawach powiatu podane są łącznie z dochodami i wydatkami części gminnej i powiatowej.
5. Dochody i wydatki budżetów jednostek samorządu terytorialnego zgrupowano zgodnie z zasadami określonymi w ustawie o finansach publicznych na:
 - a) działy – określające rodzaj działalności,
 - b) paragrafy – określające rodzaj dochodu lub wydatku.Zaprezentowane dane opracowano zgodnie z rozporządzeniem Ministra Finansów z dnia 2 marca 2010 r. w sprawie szczegółowej klasyfikacji dochodów, wydatków, przychodów i rozchodów oraz środków pochodzących ze źródeł zagranicznych (Dz. U. 2010 Nr 38, poz. 207 z późniejszymi zmianami).

6. Informacje dotyczące budżetów jednostek samorządu terytorialnego opracowano na podstawie sprawozdań Ministerstwa Finansów.
7. Ze względu na elektroniczną technikę przetwarzania danych, w niektórych przypadkach sumy składników mogą się różnić od podanych wielkości „ogółem”.

II. Objaśnienia podstawowych pojęć

1. Dochodami jednostek samorządu terytorialnego są:

- a) dochody własne,
- b) dotacje,
- c) subwencja ogólna.

2. Źródłami dochodów własnych gminy są:

- a) wpływy z podatku dochodowego od osób fizycznych, od podatników tego podatku zamieszkałych na obszarze gminy,
- b) wpływy z podatku dochodowego od osób prawnych, od podatników tego podatku posiadających siedzibę na obszarze gminy,
- c) wpływy z podatków: rolnego, leśnego, od nieruchomości, od środków transportowych, od działalności gospodarczej, od spadków i darowizn, od czynności cywilnoprawnych,
- d) wpływy z opłat: skarbowej, targowej, eksploatacyjnej oraz innych uiszczanych na podstawie odrębnych przepisów,
- e) dochody z majątku gminy,
- f) pozostałe dochody (m. in. spadki, zapisy i darowizny na rzecz gminy, dochody z kar pieniężnych i grzywien określonych w odrębnych przepisach, odsetki od pożyczek udzielanych przez gminę, odsetki od nieterminowo przekazywanych należności stanowiących dochody gminy, odsetki od środków finansowych gromadzonych na rachunkach bankowych gminy).

3. Źródłami dochodów własnych powiatu są:

- a) wpływy z podatku dochodowego od osób fizycznych, od podatników tego podatku zamieszkałych na obszarze powiatu,
- b) wpływy z podatku dochodowego od osób prawnych, od podatników tego podatku posiadających siedzibę na obszarze powiatu,
- c) dochody z majątku powiatu,
- d) pozostałe dochody (m. in. spadki, zapisy i darowizny na rzecz powiatu, dochody z kar pieniężnych i grzywien określonych w odrębnych przepisach, odsetki od pożyczek udzielanych przez powiat, odsetki od nieterminowo przekazywanych należności stanowiących dochody powiatu, odsetki od środków finansowych gromadzonych na rachunkach bankowych powiatu).

4. Źródłami dochodów własnych województwa są:

- a) wpływy z podatku dochodowego od osób fizycznych, od podatników tego podatku zamieszkałych na obszarze województwa,

- b) wpływy z podatku dochodowego od osób prawnych, od podatników tego podatku posiadających siedzibę na obszarze województwa,
- c) dochody z majątku województwa,
- d) pozostałe dochody (m. in. spadki, zapisy i darowizny na rzecz województwa, dochody z kar pieniężnych i grzywien określonych w odrębnych przepisach, odsetki od pożyczek udzielanych przez województwo, odsetki od nieterminowo przekazywanych należności stanowiących dochody województwa, odsetki od środków finansowych gromadzonych na rachunkach bankowych województwa).

5. Dochodami jednostek samorządu terytorialnego są dotacje:

a) celowe:

- otrzymane z budżetu państwa na realizację zadań bieżących z zakresu administracji rządowej oraz innych zadań zleconych ustawami,
- otrzymane z budżetu państwa na zadania bieżące realizowane na podstawie porozumień z organami administracji rządowej,
- otrzymane z budżetu państwa na realizację własnych zadań bieżących,
- otrzymane na zadania bieżące realizowane na podstawie porozumień między jednostkami samorządu terytorialnego,
- otrzymane z państwowych funduszy celowych na realizację zadań bieżących,
- otrzymane z tytułu pomocy finansowej udzielanej między jednostkami samorządu terytorialnego na dofinansowanie własnych zadań,

b) w ramach programów finansowanych z udziałem środków europejskich.

6. Subwencja ogólna składa się z części:

- a) dla gmin: oświatowej, wyrównawczej, równoważącej, rekompensującej,
- b) dla powiatów: oświatowej, wyrównawczej, równoważącej,
- c) dla województw: oświatowej, wyrównawczej, regionalnej.

7. Wydatki budżetów jednostek samorządu terytorialnego dzielą się na:

a) majątkowe (w tym inwestycyjne),

b) bieżące, do których zalicza się m.in.:

- dotacje dla jednostek organizacyjno-prawnych działających w budżetach jednostek samorządu terytorialnego,
- świadczenia na rzecz osób fizycznych,
- wydatki bieżące jednostek budżetowych, w tym:
 - wynagrodzenia (wraz z pochodnymi),
 - wydatki na zakup materiałów i usług,
- obsługę długu publicznego,
- wydatki z tytułu udzielenia poręczeń i gwarancji.

TABLICE STATYSTYCZNE
STATISTICAL TABLES

I. Wybrane dane o budżetach jednostek samorządu terytorialnego w województwie warmińsko-mazurskim
Selected data on budgets of local government units in warmińsko-mazurskie voivodship

Wyszczególnienie <i>Specification</i>	2010	2011	2012	2013
	w tys. zł <i>in thous. zł</i>			
DOCHODY OGÓŁEM TOTAL REVENUE	6211860,8	6617963,7	6768170,6	7251803,0
WEDŁUG RODZAJÓW BY TYPES				
Dochody własne Own revenue	2345278,5	2520112,7	2619466,5	2779481,5
podatek dochodowy od osób prawnych <i>corporate income tax</i>	102381,4	94588,8	98214,3	113853,8
podatek dochodowy od osób fizycznych <i>personal income tax</i>	726103,2	808772,1	864955,2	911330,0
podatek rolny <i>agricultural tax</i>	67687,6	74817,2	114795,8	125239,2
podatek leśny <i>forest tax</i>	14680,2	16529,2	19876,2	19908,0
podatek od nieruchomości <i>tax on real estate</i>	467665,9	500887,6	551416,3	587083,6
podatek od środków transportowych <i>tax on means of transport</i>	25854,6	26969,7	26703,2	26743,8
podatek od działalności gospodarczej ^a <i>tax on economic activity ^a</i>	2196,2	2018,4	1997,1	1934,3
podatek od spadków i darowizn <i>tax on inheritances and donations</i>	5785,8	5122,8	5053,8	5565,7
podatek od czynności cywilnoprawnych <i>tax on civil law transactions</i>	44669,0	43828,4	40146,9	42443,9
wpływy z opłaty skarbowej <i>revenue from stamp duty</i>	16516,8	15289,1	14413,7	14362,2
wpływy z opłaty eksploatacyjnej <i>revenue from exploitation fee</i>	4355,7	6141,5	4078,8	3916,5
wpływy z opłaty targowej <i>revenue from market fee</i>	4942,2	4504,3	4450,1	3923,6
dochody z majątku <i>revenue from property</i>	197768,0	220511,4	204740,4	214823,4
pozostałe dochody <i>other revenue</i>	664671,9	700132,2	668624,7	708353,7
Dotacje ogółem Total grants	1691126,0	1874898,0	1840052,6	2115058,5
celowe <i>targeted</i>	1231321,8	1348810,3	1324491,7	1371662,1
z budżetu państwa na zadania z zakresu administracji rządowej <i>from the state budget for government administration-related tasks</i>	806721,4	880375,7	914322,8	900962,5
z budżetu państwa na zadania własne <i>from the state budget for own tasks</i>	336710,8	348616,3	316608,9	377439,0
z budżetu państwa na zadania realizowane na podstawie porozumień z organami administracji rządowej <i>from the state budget for tasks realized on the basis of agreements with government administration authorities</i>	4240,9	2677,4	2778,6	1758,7
na zadania realizowane na podstawie porozumień między jednostkami samorządu terytorialnego <i>for tasks realized on the basis of agreements between local government units</i>	43197,9	43497,0	37151,2	44360,4
otrzymane z państwowych funduszy celowych <i>received from targeted funds</i>	40450,8	44546,2	38310,3	32084,5
z tytułu pomocy finansowej udzielanej między jednostkami samorządu terytorialnego na dofinansowanie własnych zadań <i>for financial assistance between local government units for additional financing of own tasks</i>	.	.	15319,9	15057,2
w ramach programów finansowanych z udziałem środków europejskich <i>for programmes financed with European funds</i>	459804,2	526087,7	515560,9	743396,4

a Osób fizycznych opłacany w formie karty podatkowej.
a From natural persons paid in the form of tax card.

I. Wybrane dane o budżetach jednostek samorządu terytorialnego w województwie warmińsko-mazurskim (cd.)
 Selected data on budgets of local government units in warmińsko-mazurskie voivodship (cont.)

Wyszczególnienie <i>Specification</i>	2010	2011	2012	2013
	w tys. zł		in thous. zł	
Subwencja ogólna General subvention	2175456,3	2222953,0	2308651,5	2357263,0
część wyrównawcza	565540,7	536420,2	532382,0	591832,8
<i>compensatory part</i>				
część oświatowa	1448997,0	1533110,3	1600510,1	1608910,2
<i>educational part</i>				
część rekompensująca	59,0	59,0	59,0	59,0
<i>offsetting part</i>				
część równoważąca	82290,5	90811,1	95327,8	86941,4
<i>balancing part</i>				
część regionalna	73505,5	55274,1	67839,2	63789,2
<i>regional part</i>				
uzupełnienie subwencji ogólnej	5063,5	7278,2	12533,2	5730,3
<i>supplement of general subvention</i>				
WEDŁUG DZIAŁÓW BY DIVISIONS				
Różne rozliczenia	2313181,2	2407261,9	2520863,4	2746304,2
<i>Different settlements</i>				
Dochody od osób prawnych i od osób fizycznych	1548812,5	1681550,4	1823774,0	1977632,5
<i>Revenue from corporate and natural persons</i>				
Pomoc społeczna i pozostałe zadania z zakresu polityki społecznej	887972,9	921916,6	984527,4	1003206,3
<i>Social welfare and other tasks in sphere of social policy</i>				
Transport i łączność	348613,4	283117,3	256214,6	347407,1
<i>Transport and communication</i>				
Gospodarka mieszkaniowa	266759,1	274281,9	264432,3	259577,6
<i>Dwelling economy</i>				
Rolnictwo i łowiectwo	127910,9	209579,9	199030,4	199120,3
<i>Agriculture and hunting</i>				
Oświata i wychowanie	115488,6	115806,4	112285,1	109520,0
<i>Education</i>				
Gospodarka komunalna i ochrona środowiska	112067,2	133366,3	109393,4	129029,8
<i>Municipal economy and environmental protection</i>				
Bezpieczeństwo publiczne i ochrona przeciwpożarowa	92486,1	90400,3	87806,8	94379,4
<i>Public safety and fire protection</i>				
Kultura fizyczna ^a	76944,7	102736,2	58753,0	48331,9
<i>Physical education^a</i>				
Ochrona zdrowia	67944,4	87855,9	71073,3	79156,1
<i>Health care</i>				
Administracja publiczna	63767,9	75794,6	73484,3	101991,9
<i>Public administration</i>				
Działalność usługowa	49926,0	35040,7	37312,5	29633,1
<i>Service activities</i>				
Edukacyjna opieka wychowawcza	38632,4	42431,2	45243,8	52521,2
<i>Educational care</i>				
Kultura i ochrona dziedzictwa narodowego	37686,5	40084,6	37866,5	24917,1
<i>Culture and national heritage</i>				
Turystyka	30314,5	58081,8	43104,0	7298,3
<i>Tourism</i>				
Informatyka	11538,4	26695,5	3086,5	4503,0
<i>Informatics</i>				
Pozostałe	21814,1	31962,3	39919,0	37273,3
<i>Others</i>				

a Do 2010 r. – Kultura fizyczna i sport.
 a Until 2010 – Physical education and sport.

I. Wybrane dane o budżetach jednostek samorządu terytorialnego w województwie warmińsko-mazurskim (dok.)
 Selected data on budgets of local government units in warmińsko-mazurskie voivodship (cont.)

Wyszczególnienie <i>Specification</i>	2010	2011	2012	2013
	w tys. zł <i>in thous. zł</i>			
WYDATKI OGÓŁEM TOTAL EXPENDITURE	6923222,1	6898191,7	6925219,5	7252518,8
WEDŁUG RODZAJÓW BY TYPES				
Wydatki majątkowe Property expenditure	1830066,8	1600943,7	1357972,0	1501058,1
w tym inwestycyjne	1816345,8	1562430,3	1315765,8	1442209,8
<i>of which investment</i>				
Wydatki bieżące Current expenditure	5093155,3	5297248,0	5567247,5	5751460,7
w tym:				
<i>of which:</i>				
dotacje	568421,2	528521,3	547531,1	586365,9
<i>grants</i>				
świadczenia na rzecz osób fizycznych	841160,3	871213,9	901346,2	936711,4
<i>benefits for natural persons</i>				
wydatki bieżące jednostek budżetowych	3598023,1	3778322,2	3959584,6	4102153,2
<i>current expenditure of budgetary units</i>				
w tym:				
<i>of which:</i>				
wynagrodzenia	1957669,4	2102275,0	2173188,6	2203372,4
<i>wages and salaries</i>				
składki na obowiązkowe ubezpieczenia społeczne i Fundusz Pracy	322254,5	342592,9	387647,2	402282,1
<i>contributions to compulsory social insurance and the Labour Fund</i>				
zakup materiałów i usług	1005745,8	1021824,6	1087222,8	1156511,4
<i>purchase of materials and services</i>				
obsługa długu publicznego	64333,8	101473,4	132849,2	108785,8
<i>public debt servicing</i>				
WEDŁUG DZIAŁÓW BY DIVISIONS				
Oświata i wychowanie	1977419,5	2034527,8	2097080,0	2122509,2
<i>Education</i>				
Pomoc społeczna i pozostałe zadania z zakresu polityki społecznej	1247242,2	1287074,2	1372357,2	1418158,4
<i>Social welfare and other tasks in sphere of social policy</i>				
Transport i łączność	1005967,8	844199,0	855982,3	1154738,3
<i>Transport and communication</i>				
Administracja publiczna	596942,9	619421,8	630150,1	672092,3
<i>Transport and communication</i>				
Gospodarka komunalna i ochrona środowiska	385577,4	372629,8	320184,4	403371,9
<i>Municipal economy and environmental protection</i>				
Rolnictwo i łowiectwo	268453,9	254435,4	269626,8	239920,0
<i>Agriculture and hunting</i>				
Kultura fizyczna ^a	248776,8	237454,7	174270,2	128760,7
<i>Physical education</i> ^a				
Kultura i ochrona dziedzictwa narodowego	247690,7	229589,2	223178,9	203932,4
<i>Culture and national heritage</i>				
Edukacyjna opieka wychowawcza	195634,4	214849,8	224401,3	237976,0
<i>Educational care</i>				
Gospodarka mieszkaniowa	162223,1	151640,6	148869,7	134380,3
<i>Educational care</i>				
Bezpieczeństwo publiczne i ochrona przeciwpożarowa	137737,5	133725,2	127155,5	138701,7
<i>Public safety and fire protection</i>				
Ochrona zdrowia	120073,8	136660,4	125695,5	130820,8
<i>Health care</i>				
Pozostałe	329482,1	381983,8	356267,6	267156,9
<i>Others</i>				
WYNIK BUDŻETÓW BUDGETS RESULT				
Nadwyżka (+) lub deficyt (-) Surplus (+) or deficit (-)	-711361,3	-280228,0	-157048,9	-715,8

a Do 2010 r. – Kultura fizyczna i sport.

a Until 2010 – Physical education and sport.

II. Budżety jednostek samorządu terytorialnego województwa warmińsko-mazurskiego według rodzaju jednostki w 2013 r.
Budgets of local government units in warmińsko-mazurskie voivodship by type of the entity in 2013

Wyszczególnienie Specification	Ogółem Total	Gminy ^a Gminas ^a	Miasta na prawach powiatu Cities with powiat status	Powiaty Powiats	Woje- wództwo Voivod- ship
	w tys. zł in thous. zł				
DOCHODY OGÓŁEM TOTAL REVENUE	7251803,0	3709793,4	1408572,2	1246817,8	886619,6
WEDŁUG RODZAJÓW BY TYPES					
Dochody własne Own revenue	2779481,5	1593911,3	709560,3	297543,7	178466,3
podatek dochodowy od osób prawnych	113853,8	17162,5	19736,1	3574,7	73380,6
<i>corporate income tax</i>					
podatek dochodowy od osób fizycznych	911330,0	460082,9	295627,6	126024,8	29594,6
<i>personal income tax</i>					
podatek rolny	125239,2	124768,1	471,2	-	-
<i>agricultural tax</i>					
podatek leśny	19908,0	19837,7	70,3	-	-
<i>forest tax</i>					
podatek od nieruchomości	587083,6	448196,5	138887,1	-	-
<i>tax on real estate</i>					
podatek od środków transportowych	26743,8	18262,1	8481,7	-	-
<i>tax on means of transport</i>					
podatek od działalności gospodarczej ^b	1934,3	1307,3	626,9	-	-
<i>tax on economic activity^b</i>					
podatek od spadków i darowizn	5565,7	3622,2	1943,4	-	-
<i>tax on inheritances and donations</i>					
podatek od czynności cywilnoprawnych	42443,9	27445,6	14998,3	-	-
<i>tax on civil law transactions</i>					
wpływy z opłaty skarbowej	14362,2	8717,5	5644,7	-	-
<i>revenue from stamp duty</i>					
wpływy z opłaty eksploatacyjnej	3916,5	3916,5	-	-	-
<i>revenue from exploitation fee</i>					
wpływy z opłaty targowej	3923,6	3325,6	598,0	-	-
<i>revenue from market fee</i>					
dochody z majątku	214823,4	139879,6	53204,7	20465,7	1273,3
<i>revenue from property</i>					
pozostałe dochody	708353,7	317387,2	169270,3	147478,5	74217,7
<i>other revenue</i>					
Dotacje ogółem Total grants	2115058,5	939400,0	340928,2	325692,1	509038,2
celowe	1371662,1	821829,8	177061,4	252207,9	120563,1
<i>targeted</i>					
z budżetu państwa na zadania z zakresu administracji rządowej	900962,5	539519,3	120643,3	141341,7	99458,1
<i>from the state budget for government administration-related tasks</i>					
z budżetu państwa na zadania własne	377439,0	249368,8	47155,9	72078,6	8835,7
<i>from the state budget for own tasks</i>					
z budżetu państwa na zadania realizowane na podstawie porozumień z organami administracji rządowej	1758,7	932,9	113,2	674,1	38,5
<i>from the state budget for tasks realized on the basis of agreements with government administration authorities</i>					
na zadania realizowane na podstawie porozumień między jednostkami samorządu terytorialnego	44360,4	16032,0	3653,2	21110,4	3564,8
<i>for tasks realized on the basis of agreements between local government units</i>					
otrzymane z państwowych funduszy celowych	32084,5	10388,3	5465,8	8551,8	7678,5
<i>received from targeted funds</i>					
z tytułu pomocy finansowej udzielanej między jednostkami samorządu na dofinansowanie własnych zadań	15057,2	5588,5	30,0	8451,2	987,5
<i>for financial assistance between local government units for additional financing of own tasks</i>					
w ramach programów finansowanych z udziałem środków europejskich	743396,4	117570,2	163866,8	73484,3	388475,0
<i>for programmes financed with European funds</i>					

a Bez miast na prawach powiatu. b Osób fizycznych opłacany w formie karty podatkowej.
a Without cities with powiat status. b From natural persons paid in the form of tax card.

II. Budżety jednostek samorządu terytorialnego województwa warmińsko-mazurskiego według rodzaju jednostki w 2013 r. (cd.)
Budgets of local government units in warmińsko-mazurskie voivodship by type of the entity in 2013 (cont.)

Wyszczególnienie <i>Specification</i>	Ogółem <i>Total</i>	Gminy ^a <i>Gminas^a</i>	Miasta na prawach powiatu <i>Cities with powiat status</i>	Powiaty <i>Powiaty</i>	Woje- wództwo <i>Voivod- ship</i>
	w tys. zł <i>in thous. zł</i>				
Subwencja ogólna General subvention	2357263,0	1176482,0	358083,8	623582,0	199115,2
część wyrównawcza	591832,8	354858,1	392,6	124883,0	111699,1
<i>compensatory part</i>					
część oświatowa	1608910,2	796577,5	342480,4	446225,4	23626,9
<i>educational part</i>					
część rekompensująca	59,0	59,0	-	-	-
<i>offsetting part</i>					
część równoważąca	86941,4	22876,6	14272,3	49792,5	-
<i>balancing part</i>					
część regionalna	63789,2	-	-	-	63789,2
<i>regional part</i>					
uzupełnienie subwencji ogólnej	5730,3	2110,7	938,6	2681,1	-
<i>supplement of general subvention</i>					
WEDŁUG DZIAŁÓW <i>BY DIVISIONS</i>					
Różne rozliczenia	2746304,2	1194906,7	379275,6	627114,6	545007,3
<i>Different settlements</i>					
Dochody od osób prawnych i od osób fizycznych	1977632,5	1203021,7	524077,8	146689,4	103843,6
<i>Revenue from corporate and natural persons</i>					
Pomoc społeczna i pozostałe zadania z zakresu polityki społecznej	1003206,3	700391,7	136753,3	159226,0	6835,4
<i>Social welfare and other tasks in sphere of social policy</i>					
Transport i łączność	347407,1	39803,1	139205,3	54114,9	114283,7
<i>Transport and communication</i>					
Gospodarka mieszkaniowa	259577,6	163788,7	75628,7	19439,9	720,2
<i>Dwelling economy</i>					
Rolnictwo i łowiectwo	199120,3	114378,4	53,1	799,7	83889,1
<i>Agriculture and hunting</i>					
Oświata i wychowanie	109520,0	64064,1	21824,6	23122,5	508,7
<i>Education</i>					
Gospodarka komunalna i ochrona środowiska	129029,8	89717,6	35891,2	2723,3	697,7
<i>Municipal economy and environmental protection</i>					
Bezpieczeństwo publiczne i ochrona przeciwpożarowa	94379,4	6887,9	24717,2	62774,3	-
<i>Public safety and fire protection</i>					
Kultura fizyczna ^b	48331,9	33233,7	14251,8	846,4	0,0
<i>Physical education^b</i>					
Ochrona zdrowia	79156,1	906,7	13749,2	64266,5	233,7
<i>Health care</i>					
Administracja publiczna	101991,9	24954,4	11570,8	50244,6	15222,0
<i>Public administration</i>					
Działalność usługowa	29633,1	9467,1	4028,2	15855,6	282,1
<i>Service activities</i>					
Edukacyjna opieka wychowawcza	52521,2	31548,3	7528,9	13444,0	-
<i>Educational care</i>					
Kultura i ochrona dziedzictwa narodowego	24917,1	13499,0	205,6	283,1	10929,3
<i>Culture and national heritage</i>					
Pozostałe	49074,6	19224,0	19810,9	5873,1	4166,6
<i>Others</i>					
NA 1 MIESZKAŃCA W ZŁ <i>PER CAPITA IN ZŁ</i>					
dochody ogółem	x	3224,85	4728,13	1083,84	612,18
<i>total revenue</i>					
dochody własne	x	1385,56	2381,77	258,65	123,23
<i>own revenue</i>					

a Bez miast na prawach powiatu. b Do 2010 r. – Kultura fizyczna i sport.
a Without cities with powiat status. b Until 2010 – Physical education and sport.

II. Budżety jednostek samorządu terytorialnego województwa warmińsko-mazurskiego według rodzaju jednostki w 2013 r. (dok.)
 Budgets of local government units in warmińsko-mazurskie voivodship by type of the entity in 2013 (cont.)

Wyszczególnienie Specification	Ogółem Total	Gminy ^a Gminas ^a	Miasta na prawach powiatu Cities with powiat status	Powiaty Powiats	Woje- wództwo Voivod- ship
	w tys. zł in thous. zł				
WYDATKI OGÓŁEM	7252518,8	3618130,5	1450489,0	1259974,7	923924,6
TOTAL EXPENDITURE					
WEDŁUG RODZAJÓW BY TYPES					
Wydatki majątkowe	1501058,1	468511,9	314226,2	187478,3	530841,7
<i>Property expenditure</i>					
w tym inwestycyjne	1442209,8	453658,6	283199,2	187028,3	518323,7
<i>of which investment</i>					
Wydatki bieżące	5751460,7	3149618,6	1136262,8	1072496,4	393082,9
<i>Current expenditure</i>					
w tym:					
<i>of which:</i>					
dotacje	586365,9	201715,5	143032,7	76689,4	164928,3
<i>grants</i>					
świadczenia na rzecz osób fizycznych	936711,4	746211,5	127579,1	59534,3	3386,5
<i>benefits for natural persons</i>					
wydatki bieżące jednostek budżetowych	4102153,2	2133273,5	834738,8	919345,5	214795,5
<i>current expenditure of budgetary units</i>					
w tym:					
<i>of which:</i>					
wynagrodzenia	2203372,4	1134866,3	441511,4	533826,8	93167,8
<i>wages and salaries</i>					
składki na obowiązkowe ubezpieczenia społeczne i Fundusz Pracy	402282,1	214583,4	79450,3	91277,6	16970,9
<i>contributions to compulsory social insurance and the Labour Fund</i>					
zakup materiałów i usług	1156511,4	616001,7	257916,5	187882,9	94710,3
<i>purchase of materials and services</i>					
obsługa długu publicznego	108785,8	60930,6	22899,4	15418,6	9537,2
<i>public debt servicing</i>					
WEDŁUG DZIAŁÓW BY DIVISIONS					
Oświata i wychowanie	2122509,2	1234926,6	472131,4	389872,9	25578,3
<i>Education</i>					
Pomoc społeczna i pozostałe zadania z zakresu polityki społecznej	1418158,4	878717,4	233692,4	273481,2	32267,3
<i>Social welfare and other tasks in sphere of social policy communication</i>					
Transport i łączność	1154738,3	187383,4	254407,2	148068,1	564879,6
<i>Transport and communication</i>					
Administracja publiczna	672092,3	359622,7	90982,7	143641,9	77845,0
<i>Public administration</i>					
Gospodarka komunalna i ochrona środowiska	403371,9	261895,8	130598,5	5969,8	4907,8
<i>Municipal economy and environmental protection</i>					
Rolnictwo i łowiectwo	239920,0	142569,8	61,3	815,8	96473,1
<i>Agriculture and hunting</i>					
Kultura fizyczna ^b	128760,7	85041,6	39282,3	1427,7	3009,1
<i>Physical education^b</i>					
Kultura i ochrona dziedzictwa narodowego	203932,4	121543,1	29436,6	2353,2	50599,4
<i>Culture and national heritage</i>					
Pozostałe	909035,7	346430,1	199896,6	294344,0	68365,0
<i>Others</i>					
NA 1 MIESZKAŃCA W ZŁ PER CAPITA IN ZŁ					
wydatki ogółem	x	3145,17	4868,83	1095,27	637,94
<i>total expenditure</i>					
wydatki inwestycyjne	x	394,36	950,61	162,58	357,89
<i>investment expenditure</i>					
WYNIK BUDŻETÓW W TYS. ZŁ BUDGETS RESULT IN THOUS. ZŁ					
Nadwyżka (+) lub deficyt (-)	-715,8	91662,8	-41916,7	-13156,9	-37305,0
Surplus (+) or deficit (-)					

a Bez miast na prawach powiatu. b Do 2010 r. – Kultura fizyczna i sport.
 a Without cities with powiat status. b Until 2010 – Physical education and sport.

III. Budżety jednostek samorządu terytorialnego województwa warmińsko-mazurskiego na tle innych województw w 2013 r.
Budgets of local government units in warmińsko-mazurskie voivodship against the background of other voivodships in 2013

A. DOCHODY I WYDATKI BUDŻETÓW GMIN^a WEDŁUG RODZAJÓW
REVENUE AND EXPENDITURE OF BUDGETS OF GMINAS^a BY TYPES

Wyszczególnienie <i>Specification</i>	Dochody <i>Revenue</i>				Na 1 mieszkańca <i>Per capita</i>	
	ogółem <i>total</i>	własne <i>own</i>	dotacje <i>grants</i>	subwencja ogólna <i>general subvention</i>	dochody ogółem <i>total revenue</i>	dochody własne <i>own revenue</i>
	w mln zł		<i>in mln zł</i>		w zł	<i>in zł</i>
POLSKA	80043,4	38546,0	16704,3	24793,1	3098,94	1492,34
Dolnośląskie	6477,7	3799,5	1208,5	1469,8	3276,85	1922,02
Kujawsko-pomorskie ...	4148,2	1830,5	940,6	1377,1	3149,94	1389,98
Lubelskie	4789,0	1663,8	1248,6	1876,6	2947,98	1024,16
Lubuskie	2456,2	1275,2	542,4	638,6	3154,01	1637,53
Łódzkie	5158,2	2622,8	1040,4	1494,9	3074,58	1563,34
Małopolskie	7158,6	3039,1	1486,1	2633,3	2981,02	1265,57
Mazowieckie	9913,8	5134,9	1763,1	3015,8	3180,28	1647,23
Opolskie	2530,0	1353,6	438,9	737,5	2856,45	1528,28
Podkarpackie	5253,7	1984,8	1287,2	1981,7	2940,58	1110,93
Podlaskie	2332,4	991,2	535,6	805,5	3031,12	1288,17
Pomorskie	4854,2	2251,5	1059,9	1542,8	3346,05	1552,01
Śląskie	5921,9	3354,4	1041,3	1526,2	2968,73	1681,62
Świętokrzyskie	3209,2	1294,3	818,2	1096,7	2999,17	1209,56
Warmińsko-mazurskie	3709,8	1593,9	939,4	1176,5	3224,85	1385,56
Wielkopolskie	8073,6	4157,9	1473,9	2441,9	3026,23	1558,51
Zachodniopomorskie ..	4056,9	2198,5	880,3	978,0	3496,29	1894,71

Wyszczególnienie <i>Specification</i>	Wydatki <i>Expenditure</i>					Na 1 mieszkańca <i>Per capita</i>			Wynik budżetów w mln zł <i>Budgets result in mln zł</i>
	ogółem <i>total</i>	majątkowe <i>property</i>		bieżące <i>current</i>		wydatki ogółem <i>total expen- diture</i>	wydatki majątko- we <i>property expen- diture</i>	wydatki bieżące <i>current expen- diture</i>	
		w tym inwesty- cyjne <i>of which invest- ment</i>		w tym wynagro- dzenia <i>of which wages and salaries</i>					
w mln zł		<i>in mln zł</i>			w zł			<i>in zł</i>	
POLSKA	79442,5	13172,2	12859,9	66270,3	26035,3	3075,68	509,97	2565,71	600,9
Dolnośląskie	6419,5	1172,2	1116,1	5247,3	1895,1	3247,39	592,97	2654,42	58,2
Kujawsko-pomorskie ..	4133,1	620,1	617,2	3513,0	1323,6	3138,52	470,91	2667,62	15,0
Lubelskie	4702,1	760,4	749,0	3941,7	1646,0	2894,49	468,11	2426,38	86,9
Lubuskie	2384,4	324,1	309,7	2060,3	769,7	3061,81	416,13	2645,68	71,8
Łódzkie	5088,8	890,3	878,9	4198,5	1682,7	3033,21	530,67	2502,55	69,4
Małopolskie	7177,1	1300,3	1270,2	5876,7	2407,2	2988,70	541,50	2447,21	-18,4
Mazowieckie	9899,6	1774,9	1746,4	8124,6	3309,1	3175,72	569,38	2606,34	14,2
Opolskie	2510,5	329,2	311,3	2181,3	892,7	2834,38	371,70	2462,68	19,5
Podkarpackie	5240,2	874,9	870,9	4365,3	1796,1	2933,03	489,70	2443,33	13,5
Podlaskie	2290,1	398,4	397,1	1891,6	753,0	2976,17	517,80	2458,37	42,3
Pomorskie	4833,3	806,6	787,2	4026,7	1495,5	3331,62	556,00	2775,62	20,9
Śląskie	5982,1	1073,0	1051,8	4909,1	2068,8	2998,91	537,90	2461,01	-60,2
Świętokrzyskie	3154,1	515,5	499,9	2638,6	1046,4	2947,66	481,76	2465,90	55,1
Warmińsko-mazurskie	3618,1	468,5	453,7	3149,6	1134,9	3145,17	407,27	2737,90	91,7
Wielkopolskie	7952,5	1175,9	1126,9	6776,6	2612,4	2980,82	440,76	2540,06	121,1
Zachodniopomorskie .	4057,1	687,8	673,6	3369,3	1202,4	3496,50	592,74	2903,76	-0,2

a Bez miast na prawach powiatu.
a Without cities with powiat status.

III. Budżety jednostek samorządu terytorialnego województwa warmińsko-mazurskiego na tle innych województw w 2013 r. (cd.)
Budgets of local government units in warmińsko-mazurskie voivodship against the background of other voivodships in 2013 (cont.)

B. DOCHODY I WYDATKI BUDŻETÓW MIAST NA PRAWACH POWIATU WEDŁUG RODZAJÓW
REVENUE AND EXPENDITURE OF BUDGETS OF CITIES WITH POWIAT STATUS BY TYPES

Wyszczególnienie <i>Specification</i>	Dochody <i>Revenue</i>				Na 1 mieszkańca <i>Per capita</i>	
	ogółem <i>total</i>	własne <i>own</i>	dotacje <i>grants</i>	subwencja ogólna <i>general subvention</i>	dochody ogółem <i>total revenue</i>	dochody własne <i>own revenue</i>
POLSKA	64216,6	40058,8	10610,6	13547,2	5067,14	3160,92
Dolnośląskie	4868,1	3340,2	688,1	839,7	5210,79	3575,39
Kujawsko-pomorskie ...	3497,5	1963,5	646,5	887,5	4500,25	2526,42
Lubelskie	2562,2	1173,7	671,3	717,2	4780,29	2189,78
Lubuskie	984,1	543,0	148,9	292,3	4041,18	2229,70
łódzkie	4167,9	2697,3	741,0	729,7	4961,22	3210,66
Małopolskie	4653,7	3047,6	522,2	1083,9	4870,94	3189,88
Mazowieckie	14486,8	10657,3	1670,8	2158,8	6614,93	4866,30
Opolskie	610,3	360,5	89,1	160,6	5032,29	2972,99
Podkarpackie	1793,2	802,3	446,9	544,0	5241,95	2345,35
Podlaskie	1951,4	1000,3	371,9	579,2	4569,95	2342,65
Pomorskie	4611,7	2696,6	1102,7	812,4	5478,85	3203,62
Śląskie	11327,7	6655,3	2020,3	2652,1	4337,41	2548,35
Świętokrzyskie	1025,5	515,9	247,0	262,6	5121,33	2576,39
Warmińsko-mazurskie	1408,6	709,6	340,9	358,1	4728,13	2381,77
Wielkopolskie	3831,5	2400,3	530,9	900,4	4816,29	3017,19
Zachodniopomorskie ..	2436,4	1495,4	372,2	568,8	4356,30	2673,84

Wyszczególnienie <i>Specification</i>	Wydatki <i>Expenditure</i>					Na 1 mieszkańca <i>Per capita</i>			Wynik budżetów w mln zł <i>Budgets result in mln zł</i>
	ogółem <i>total</i>	majątkowe <i>property</i>		bieżące <i>current</i>		wydatki ogółem <i>total expen- diture</i>	wydatki majątko- we <i>property expen- diture</i>	wydatki bieżące <i>current expen- diture</i>	
		w tym inwesty- cyjne <i>of which invest- ment</i>		w tym wynagro- dzenia <i>of which wages and salaries</i>					
POLSKA	64952,6	12418,1	11455,4	52534,5	18618,0	5125,22	979,87	4145,35	-736,0
Dolnośląskie	4767,2	845,8	720,7	3921,3	1255,2	5102,74	905,38	4197,37	100,9
Kujawsko-pomorskie ..	3626,8	843,1	814,2	2783,7	1049,5	4666,63	1084,82	3581,81	-129,3
Lubelskie	2628,6	615,4	590,2	2013,2	832,1	4904,02	1148,13	3755,89	-66,3
Lubuskie	971,9	84,4	84,4	887,4	357,6	3991,07	346,77	3644,29	12,2
łódzkie	4392,5	1129,5	865,0	3263,0	1122,9	5228,53	1344,52	3884,01	-224,6
Małopolskie	4564,9	541,8	475,1	4023,1	1410,4	4777,98	567,12	4210,86	88,8
Mazowieckie	14517,7	2251,3	2125,5	12266,4	3671,6	6629,04	1027,97	5601,07	-30,9
Opolskie	644,7	133,9	118,1	510,8	221,8	5316,09	1104,18	4211,90	-34,4
Podkarpackie	1813,1	409,5	397,8	1403,7	612,3	5300,30	1197,01	4103,29	-20,0
Podlaskie	2024,9	410,8	405,6	1614,2	690,7	4742,11	961,93	3780,18	-73,5
Pomorskie	4572,1	1144,7	1055,6	3427,5	1177,8	5431,90	1359,91	4071,99	39,5
Śląskie	11607,8	2382,8	2248,0	9225,0	3561,4	4444,68	912,40	3532,28	-280,1
Świętokrzyskie	1062,8	213,9	196,5	849,0	324,3	5307,89	1068,11	4239,78	-37,4
Warmińsko-mazurskie	1450,5	314,2	283,2	1136,3	441,5	4868,83	1054,76	3814,08	-41,9
Wielkopolskie	3842,0	667,1	650,4	3174,9	1138,6	4829,42	838,54	3990,88	-10,4
Zachodniopomorskie .	2465,1	429,8	425,3	2035,2	750,3	4407,49	768,51	3638,98	-28,6

III. Budżety jednostek samorządu terytorialnego województwa warmińsko-mazurskiego na tle innych województw w 2013 r. (cd.)
Budgets of local government units in warmińsko-mazurskie voivodship against the background of other voivodships in 2013 (cont.)

C. DOCHODY I WYDATKI BUDŻETÓW POWIATÓW WEDŁUG RODZAJÓW
REVENUE AND EXPENDITURE OF BUDGETS OF POWIATS BY TYPES

Wyszczególnienie <i>Specification</i>	Dochody <i>Revenue</i>				Na 1 mieszkańca <i>Per capita</i>	
	ogółem <i>total</i>	własne <i>own</i>	dotacje <i>grants</i>	subwencja ogólna <i>general subvention</i>	dochody ogółem <i>total revenue</i>	dochody własne <i>own revenue</i>
POLSKA	23077,6	6893,8	5906,2	10277,5	893,47	266,90
Dolnośląskie	1881,7	601,5	494,7	785,5	951,87	304,27
Kujawsko-pomorskie ...	1203,9	323,3	313,9	566,7	914,17	245,51
Lubelskie	1394,0	342,7	389,9	661,4	858,09	210,96
Lubuskie	698,9	215,3	172,0	311,5	897,45	276,52
łódzkie	1430,3	466,3	326,0	637,9	852,53	277,94
Małopolskie	1890,6	572,2	471,5	847,0	787,31	238,27
Mazowieckie	2788,0	973,5	645,2	1169,4	894,38	312,28
Opolskie	757,0	243,7	178,1	335,3	854,71	275,10
Podkarpackie	1659,1	364,5	564,4	730,3	928,61	203,99
Podlaskie	685,8	172,3	209,9	303,7	891,24	223,86
Pomorskie	1337,5	395,9	298,3	643,3	921,94	272,90
Śląskie	1635,4	577,8	457,4	600,2	819,83	289,64
Świętokrzyskie	1009,0	243,6	264,9	500,5	942,97	227,69
Warmińsko-mazurskie	1246,8	297,5	325,7	623,6	1083,84	258,65
Wielkopolskie	2236,3	761,6	477,7	997,0	838,22	285,46
Zachodniopomorskie ..	1223,3	342,3	316,7	564,4	1054,30	294,98

Wyszczególnienie <i>Specification</i>	Wydatki <i>Expenditure</i>					Na 1 mieszkańca <i>Per capita</i>			Wynik budżetów w mln zł <i>Budgets result in mln zł</i>
	ogółem <i>total</i>	majątkowe <i>property</i>		bieżące <i>current</i>		wydatki ogółem <i>total expen- diture</i>	wydatki majątko- we <i>property expen- diture</i>	wydatki bieżące <i>current expen- diture</i>	
		w tym inwesty- cyjne <i>of which invest- ment</i>		w tym wynagro- dzenia <i>of which wages and salaries</i>					
POLSKA	22916,5	2854,1	2827,6	20062,4	10180,9	887,23	110,50	776,73	161,0
Dolnośląskie	1870,2	199,8	197,8	1670,3	825,4	946,05	101,09	844,97	11,5
Kujawsko-pomorskie ..	1198,5	136,5	136,3	1061,9	535,1	910,07	103,68	806,39	5,4
Lubelskie	1382,1	188,1	188,1	1193,9	617,9	850,76	115,80	734,96	11,9
Lubuskie	682,7	51,8	51,6	630,9	322,5	876,64	66,47	810,17	16,2
łódzkie	1415,5	131,2	130,4	1284,3	679,7	843,71	78,18	765,52	14,8
Małopolskie	1875,8	275,9	275,6	1600,0	807,4	781,14	114,88	666,27	14,8
Mazowieckie	2802,6	368,9	368,6	2433,8	1197,4	899,07	118,33	780,74	-14,6
Opolskie	731,5	67,1	66,4	664,4	358,7	825,92	75,76	750,15	25,5
Podkarpackie	1639,5	285,4	285,2	1354,1	686,2	917,64	159,74	757,90	19,6
Podlaskie	674,9	106,9	106,4	568,0	288,4	877,08	138,97	738,11	10,9
Pomorskie	1337,6	146,9	145,8	1190,8	607,6	922,04	101,24	820,80	-0,1
Śląskie	1627,2	241,2	238,5	1386,0	680,7	815,74	120,90	694,84	8,2
Świętokrzyskie	1025,6	132,1	131,3	893,5	471,2	958,44	123,41	835,03	-16,5
Warmińsko-mazurskie	1260,0	187,5	187,0	1072,5	533,8	1095,27	162,97	932,30	-13,2
Wielkopolskie	2194,5	232,9	220,8	1961,6	1031,8	822,58	87,30	735,27	41,7
Zachodniopomorskie .	1198,4	102,0	97,7	1096,3	537,1	1032,79	87,94	944,85	25,0

III. Budżety jednostek samorządu terytorialnego województwa warmińsko-mazurskiego na tle innych województw w 2013 r. (dok.)
Budgets of local government units in warmińsko-mazurskie voivodship against the background of other voivodships in 2013 (cont.)

D. DOCHODY I WYDATKI BUDŻETÓW WOJEWÓDZTW WEDŁUG RODZAJÓW
REVENUE AND EXPENDITURE OF BUDGETS OF VOIVODSHIPS BY TYPES

Wyszczególnienie <i>Specification</i>	Dochody <i>Revenue</i>				Na 1 mieszkańca <i>Per capita</i>	
	ogółem <i>total</i>	własne <i>own</i>	dotacje <i>grants</i>	subwencja ogólna <i>general subvention</i>	dochody ogółem <i>total revenue</i>	dochody własne <i>own revenue</i>
POLSKA	16120,7	6303,1	7178,4	2639,2	418,69	163,71
Dolnośląskie	1626,4	764,6	676,1	185,8	558,71	262,66
Kujawsko-pomorskie ...	755,8	256,6	279,6	219,5	360,92	122,55
Lubelskie	1000,0	227,9	514,2	257,9	462,85	105,49
Lubuskie	599,3	117,6	354,7	127,0	586,25	115,05
łódzkie	751,4	370,8	260,0	120,6	298,44	147,28
Małopolskie	1108,1	415,8	538,6	153,8	330,12	123,86
Mazowieckie	2164,7	1510,5	513,2	140,9	407,87	284,61
Opolskie	472,3	126,8	238,7	106,8	469,06	125,91
Podkarpackie	1142,2	198,2	660,6	283,4	536,58	93,09
Podlaskie	572,8	113,4	295,5	163,9	478,75	94,76
Pomorskie	845,5	390,8	348,6	106,1	368,82	170,47
Śląskie	1592,9	696,0	712,3	184,5	345,79	151,10
Świętokrzyskie	639,6	114,2	391,1	134,2	503,50	89,92
Warmińsko-mazurskie	886,6	178,5	509,0	199,1	612,18	123,23
Wielkopolskie	1170,7	585,7	501,7	83,3	338,02	169,10
Zachodniopomorskie ..	792,3	235,7	384,3	172,3	460,75	137,07

Wyszczególnienie <i>Specification</i>	Wydatki <i>Expenditure</i>					Na 1 mieszkańca <i>Per capita</i>			Wynik budżetów w mln zł <i>Budgets result in mln zł</i>
	ogółem <i>total</i>	majątkowe <i>property</i>		bieżące <i>current</i>		wydatki ogółem <i>total expen- diture</i>	wydatki majątko- we <i>property expen- diture</i>	wydatki bieżące <i>current expen- diture</i>	
		w tym inwesty- cyjne <i>of which invest- ment</i>		w tym wynagro- dzenia <i>of which wages and salaries</i>					
POLSKA	16527,0	6562,3	6354,5	9964,7	2139,0	429,25	170,44	258,81	-406,3
Dolnośląskie	1588,3	617,9	592,9	970,4	188,5	545,61	212,26	333,34	38,2
Kujawsko-pomorskie ..	742,3	167,8	155,0	574,4	136,3	354,45	80,14	274,31	13,6
Lubelskie	1039,8	503,3	493,3	536,5	140,4	481,28	232,97	248,31	-39,8
Lubuskie	578,3	181,7	181,7	396,6	77,0	565,75	177,77	387,98	21,0
łódzkie	753,3	248,6	235,9	504,8	133,7	299,21	98,72	200,49	-1,9
Małopolskie	1107,3	431,3	431,0	676,0	153,6	329,87	128,48	201,39	0,8
Mazowieckie	2191,6	460,1	448,7	1731,5	270,2	412,94	86,70	326,24	-26,9
Opolskie	443,2	137,8	133,8	305,4	71,4	440,07	136,80	303,27	29,2
Podkarpackie	1112,2	553,0	550,6	559,2	141,4	522,48	259,76	262,72	30,0
Podlaskie	561,0	273,4	273,4	287,6	77,0	468,86	228,51	240,35	11,8
Pomorskie	830,6	266,9	204,9	563,7	109,5	362,34	116,43	245,91	14,9
Śląskie	1705,5	780,3	733,0	925,3	208,0	370,25	169,39	200,87	-112,7
Świętokrzyskie	734,3	428,0	428,0	306,4	85,5	578,09	336,90	241,19	-94,8
Warmińsko-mazurskie	923,9	530,8	518,3	393,1	93,2	637,94	366,53	271,41	-37,3
Wielkopolskie	1385,7	640,7	638,8	745,1	152,6	400,11	184,98	215,13	-215,0
Zachodniopomorskie .	829,6	340,8	335,2	488,8	100,9	482,42	198,19	284,23	-37,3

IV. Dochody, wydatki i wyniki budżetów powiatów według rodzajów w województwie warmińsko-mazurskim w 2013 r.
Revenue, expenditure and results of budgets of powiats by types in warmińsko-mazurskie voivodship in 2013

Wyszczególnienie Specification	Dochody Revenue				Na 1 mieszkańca Per capita	
	ogółem total	własne own	dotacje grants	subwencja ogólna general subvention	dochody ogółem total revenue	dochody własne own revenue
	w tys. zł in thous. zł				w zł	in zł
Powiaty: Powiats:						
bartoszycki	69244,7	15641,8	17772,4	35830,5	1146,85	259,06
braniewski	46737,6	9548,3	11574,3	25615,0	1090,55	222,79
działdowski	56666,2	12993,0	12913,3	30759,9	850,86	195,09
elbląski	59783,9	16903,0	15380,7	27500,2	1024,06	289,54
ełcki	106473,8	26250,5	29564,9	50658,5	1192,53	294,01
giżycki	66883,4	17272,0	14607,2	35004,1	1159,56	299,45
gołdapski	38206,4	5185,9	18436,3	14584,2	1391,35	188,85
iławski	91468,3	22223,3	17671,1	51573,8	982,72	238,76
kętrzyński	63814,1	15144,2	13648,3	35021,6	970,53	230,32
lidzbarski	80782,2	13967,2	36327,3	30487,7	1886,95	326,25
mrągowski	52512,7	13398,9	11851,5	27262,4	1026,86	262,01
nidzicki	37606,4	5812,5	9658,1	22135,8	1104,54	170,72
nowomiejski	36595,8	9239,5	11905,2	15451,0	827,28	208,87
olecki	45572,8	8365,7	10938,9	26268,1	1304,58	239,48
olsztyński	105037,7	39880,3	24552,7	40604,7	860,48	326,70
ostródzki	113928,8	24445,0	22483,8	66999,9	1065,43	228,60
piski	64419,0	13829,8	13462,1	37127,1	1113,17	238,98
szczytyński	75249,9	16982,2	20882,3	37385,4	1057,19	238,58
węgorzewski	35834,2	10460,8	12061,6	13311,9	1512,38	441,49

Wyszczególnienie Specification	Wydatki Expenditure					Na 1 mieszkańca Per capita			Wynik budżetów w tys. zł Budgets result in thous. zł
	ogółem total	majątkowe property		bieżące current		wydatki ogółem total expen- diture	wydatki majątko- we property expen- diture	wydatki bieżące current expen- diture	
		w tym inwesty- cyjne of which invest- ment		w tym wynagro- dzenia of which wages and salaries					
w tys. zł in thous. zł					w zł in zł				
Powiaty: Powiats:									
bartoszycki	67719,8	10392,8	10392,8	57327,0	31938,7	1121,60	172,13	949,47	1524,9
braniewski	45637,8	3192,9	3192,9	42444,9	21031,7	1064,89	74,50	990,38	1099,7
działdowski	54936,8	4361,2	4111,2	50575,7	22718,3	824,89	65,48	759,41	1729,4
elbląski	62411,9	18169,3	18169,3	44242,6	20505,3	1069,08	311,23	757,85	-2628,1
ełcki	107129,3	13815,9	13815,9	93313,3	45998,3	1199,87	154,74	1045,13	-655,4
giżycki	73320,5	3728,6	3628,6	69591,9	30717,1	1271,16	64,64	1206,52	-6437,1
gołdapski	38024,0	6569,4	6569,4	31454,6	13425,4	1384,71	239,24	1145,47	182,4
iławski	89321,8	6438,4	6438,4	82883,3	43178,7	959,65	69,17	890,48	2146,5
kętrzyński	70380,9	17441,1	17441,1	52939,8	26868,1	1070,40	265,26	805,14	-6566,8
lidzbarski	84834,1	40896,1	40896,1	43938,0	25222,9	1981,60	955,27	1026,32	-4051,9
mrągowski	50667,3	924,2	824,2	49743,1	26238,0	990,78	18,07	972,70	1845,4
nidzicki	36850,9	1023,0	1023,0	35827,9	17211,2	1082,36	30,05	1052,31	755,4
nowomiejski	36921,6	4623,8	4623,8	32297,8	16219,9	834,65	104,53	730,12	-325,8
olecki	44060,5	3200,2	3200,2	40860,3	21390,2	1261,29	91,61	1169,68	1512,2
olsztyński	103350,5	12425,7	12425,7	90924,8	42329,6	846,66	101,79	744,86	1687,2
ostródzki	115791,7	10321,3	10321,3	105470,4	51101,1	1082,85	96,52	986,33	-1862,9
piski	67556,9	15127,8	15127,8	52429,1	25377,8	1167,39	261,41	905,98	-3137,9
szczytyński	76666,2	10920,7	10920,7	65745,6	35631,8	1077,09	153,43	923,67	-1416,3
węgorzewski	34392,0	3905,8	3905,8	30486,2	16722,7	1451,51	164,84	1286,66	1442,2

V. Dochody budżetów gmin i miast na prawach powiatu według rodzajów w województwie warmińsko-mazurskim w 2013 r.
Revenue of budgets of gminas and cities with powiat status by types in warmińsko-mazurskie voivodship in 2013

Wyszczególnienie <i>Specification</i>	Dochody <i>Revenue</i>				Na 1 mieszkańca <i>Per capita</i>	
	ogółem <i>total</i>	własne <i>own</i>	dotacje <i>grants</i>	subwencja ogólna <i>general subvention</i>	dochody ogółem <i>total revenue</i>	dochody własne <i>own revenue</i>
	w tys. zł		<i>in thous. zł</i>		w zł	<i>in zł</i>
POWIAT BARTOSZYCKI						
Gminy miejskie: <i>Urban gminas:</i>						
Bartoszyce	73600,9	35592,7	17652,2	20356,1	2991,66	1446,74
Górowo Iławeckie	19347,4	5384,7	7302,6	6660,1	4493,13	1250,51
Gminy miejsko-wiejskie: <i>Urban-rural gminas:</i>						
Bisztynek	22914,3	8425,6	5909,1	8579,6	3412,41	1254,74
Sępól	23576,2	6872,7	7851,5	8852,0	3560,28	1037,86
Gminy wiejskie: <i>Rural gminas:</i>						
Bartoszyce	39193,3	15487,0	10912,7	12793,6	3553,34	1404,08
Górowo Iławeckie	26072,9	9513,3	8114,0	8445,6	3670,69	1339,34
POWIAT BRANIEWSKI						
Gminy miejskie: <i>Urban gminas:</i>						
Braniewo	45351,4	20901,4	9599,1	14850,9	2605,95	1201,02
Gminy miejsko-wiejskie: <i>Urban-rural gminas:</i>						
Frombork	19214,9	12356,8	4440,8	2417,3	5141,79	3306,60
Pieniężno	24278,9	6691,6	8269,9	9317,4	3668,61	1011,12
Gminy wiejskie: <i>Rural gminas:</i>						
Braniewo	19711,0	8543,7	6661,9	4505,3	3122,28	1353,35
Lelkowo	10665,8	3500,1	3179,4	3986,4	3492,42	1146,06
Płoskinia	14512,9	8312,9	3401,0	2799,0	5562,65	3186,24
Wilczęta	11365,9	4599,8	3284,2	3482,0	3639,43	1472,86
POWIAT DZIAŁDOWSKI						
Gminy miejskie: <i>Urban gminas:</i>						
Działdowo	57642,4	27987,3	13387,9	16267,2	2674,82	1298,71
Gminy miejsko-wiejskie: <i>Urban-rural gminas:</i>						
Lidzbark	40735,9	14053,3	8908,0	17774,6	2774,55	957,18
Gminy wiejskie: <i>Rural gminas:</i>						
Działdowo	29703,2	8291,2	8107,9	13304,1	3017,08	842,18
Iłowo-Osada	23004,1	6189,7	6440,5	10374,0	3146,50	846,62
Płońska	20561,7	7187,1	5169,9	8204,7	3498,07	1222,71
Rybno	27405,0	9899,3	5982,7	11522,9	3737,21	1349,97
POWIAT ELBLĄSKI						
Gminy miejsko-wiejskie: <i>Urban-rural gminas:</i>						
Młynary	17025,9	6986,8	4212,5	5826,6	3728,84	1530,18
Pastęki	60296,7	23990,4	17558,6	18747,8	3053,62	1214,95
Tolkmicko	40058,9	22956,6	12216,8	4885,5	5855,71	3355,74

V. Dochody budżetów gmin i miast na prawach powiatu według rodzajów w województwie warmińsko-mazurskim w 2013 r. (cd.)
Revenue of budgets of gminas and cities with powiat status by types in warmińsko-mazurskie voivodship in 2013 (cont.)

Wyszczególnienie <i>Specification</i>	Dochody <i>Revenue</i>				Na 1 mieszkańca <i>Per capita</i>	
	ogółem <i>total</i>	własne <i>own</i>	dotacje <i>grants</i>	subwencja ogólna <i>general subvention</i>	dochody ogółem <i>total revenue</i>	dochody własne <i>own revenue</i>
	w tys. zł		<i>in thous. zł</i>		w zł	<i>in zł</i>
Gminy wiejskie: <i>Rural gminas:</i>						
Elbląg	25228,0	12830,8	6034,7	6362,4	3494,66	1777,37
Godkowo	11223,6	3770,5	3473,1	3980,0	3428,11	1151,65
Gronowo Elbląskie	15943,8	5587,7	4244,9	6111,1	3070,83	1076,22
Markusy	14798,5	3564,2	4500,0	6734,3	3517,59	847,21
Milejewo	11254,4	4992,0	2572,9	3689,5	3415,60	1515,03
Rychliki	14400,0	3929,9	4904,4	5565,7	3565,25	972,99
POWIAT EŁCKI						
Gminy miejskie: <i>Urban gminas:</i>						
Elk	168114,0	92422,2	27669,5	48022,3	2817,58	1548,99
Gminy wiejskie: <i>Rural gminas:</i>						
Elk	41554,8	21279,4	10555,5	9719,9	3748,74	1919,66
Kalinowo	23954,9	6785,2	5831,1	11338,5	3397,86	962,44
Prostki	29118,8	12197,0	5596,9	11324,9	3871,15	1621,51
Stare Juchy	13114,6	4551,7	3654,3	4908,6	3310,94	1149,13
POWIAT GIŻYCKI						
Gminy miejskie: <i>Urban gminas:</i>						
Giżycko	81431,5	44556,0	14997,7	21877,7	2712,39	1484,11
Gminy miejsko-wiejskie: <i>Urban-rural gminas:</i>						
Ryn	21545,8	7432,7	6970,0	7143,2	3661,76	1263,20
Gminy wiejskie: <i>Rural gminas:</i>						
Giżycko	32462,3	20050,8	4726,0	7685,5	3970,44	2452,40
Kruklanki	11349,2	5311,3	2257,7	3780,2	3586,97	1678,67
Miłki	13031,7	5269,0	2907,2	4855,6	3364,76	1360,43
Wydminy	21909,2	6351,5	5512,6	10045,1	3339,31	968,07
POWIAT GOŁDAPSKI						
Gminy miejsko-wiejskie: <i>Urban-rural gminas:</i>						
Gołdap	71809,2	37091,7	12341,3	22376,2	3514,03	1815,11
Gminy wiejskie: <i>Rural gminas:</i>						
Banie Mazurskie	12219,0	3126,0	3691,8	5401,2	3125,88	799,69
Dubeninki	11255,9	4435,1	2399,0	4421,9	3612,29	1423,32
POWIAT IŁAWSKI						
Gminy miejskie: <i>Urban gminas:</i>						
Iława	92853,2	53339,5	19116,2	20397,5	2787,05	1601,02
Lubawa	30930,9	18298,2	6019,0	6613,7	3064,89	1813,14

V. Dochody budżetów gmin i miast na prawach powiatu według rodzajów w województwie warmińsko-mazurskim w 2013 r. (cd.)
Revenue of budgets of gminas and cities with powiat status by types in warmińsko-mazurskie voivodship in 2013 (cont.)

Wyszczególnienie <i>Specification</i>	Dochody <i>Revenue</i>				Na 1 mieszkańca <i>Per capita</i>	
	ogółem <i>total</i>	własne <i>own</i>	dotacje <i>grants</i>	subwencja ogólna <i>general subvention</i>	dochody ogółem <i>total revenue</i>	dochody własne <i>own revenue</i>
	w tys. zł		<i>in thous. zł</i>		w zł	<i>in zł</i>
Gminy miejsko-wiejskie: <i>Urban-rural gminas:</i>						
Kisielice	26177,1	10171,7	8028,2	7977,2	4233,72	1645,11
Susz	44869,6	14710,3	14277,9	15881,3	3428,04	1123,87
Zalewo	23718,0	7884,6	7554,6	8278,8	3378,15	1123,00
Gminy wiejskie: <i>Rural gminas:</i>						
Iława	43918,5	15273,7	12830,8	15814,1	3435,16	1194,65
Lubawa	33147,1	8432,1	7959,1	16755,9	3129,74	796,15
POWIAT KĘTRZYŃSKI						
Gminy miejskie: <i>Urban gminas:</i>						
Kętrzyn	71088,4	36401,6	16568,6	18118,2	2528,22	1294,60
Gminy miejsko-wiejskie: <i>Urban-rural gminas:</i>						
Korsze	38346,6	14387,0	12111,0	11848,7	3679,04	1380,31
Reszel	28101,5	9342,2	9453,9	9305,4	3505,24	1165,30
Gminy wiejskie: <i>Rural gminas:</i>						
Barciany	28176,8	9842,6	9404,3	8929,9	4197,35	1466,21
Kętrzyn	30754,3	12778,4	8625,2	9350,7	3644,31	1514,20
Srokowo	13345,2	4368,3	3779,9	5197,1	3301,64	1080,73
POWIAT LIDZBARSKI						
Gminy miejskie: <i>Urban gminas:</i>						
Lidzbark Warmiński	56719,8	34275,6	10123,8	12320,4	3446,75	2082,86
Gminy miejsko-wiejskie: <i>Urban-rural gminas:</i>						
Orneta	43029,1	20736,4	9484,3	12808,4	3446,47	1660,90
Gminy wiejskie: <i>Rural gminas:</i>						
Kiwity	11733,6	4581,5	2609,6	4542,5	3437,92	1342,36
Lidzbark Warmiński	22191,7	9343,9	5638,0	7209,8	3258,21	1371,88
Lubomino	13772,9	3932,5	5128,5	4711,9	3777,54	1078,59
POWIAT MRĄGOWSKI						
Gminy miejskie: <i>Urban gminas:</i>						
Mrągowo	66713,8	34548,7	19151,6	13013,5	3004,18	1555,76
Gminy miejsko-wiejskie: <i>Urban-rural gminas:</i>						
Mikołajki	30693,6	15909,5	5505,3	9278,8	3641,43	1887,48
Gminy wiejskie: <i>Rural gminas:</i>						
Mrągowo	26464,1	12705,8	7336,0	6422,3	3335,95	1601,64
Piecki	24972,3	7954,9	7555,6	9461,8	3173,50	1010,91
Sorkwity	17494,0	4443,0	7191,2	5859,8	3721,34	945,12

V. Dochody budżetów gmin i miast na prawach powiatu według rodzajów w województwie warmińsko-mazurskim w 2013 r. (cd.)
Revenue of budgets of gminas and cities with powiat status by types in warmińsko-mazurskie voivodship in 2013 (cont.)

Wyszczególnienie <i>Specification</i>	Dochody <i>Revenue</i>				Na 1 mieszkańca <i>Per capita</i>	
	ogółem <i>total</i>	własne <i>own</i>	dotacje <i>grants</i>	subwencja ogólna <i>general subvention</i>	dochody ogółem <i>total revenue</i>	dochody własne <i>own revenue</i>
	w tys. zł		<i>in thous. zł</i>		w zł	<i>in zł</i>
POWIAT NIDZICKI						
Gminy miejsko-wiejskie: <i>Urban-rural gminas:</i>						
Nidzica	63258,8	27152,3	15017,4	21089,2	2934,22	1259,44
Gminy wiejskie: <i>Rural gminas:</i>						
Janowiec Kościelny	13638,1	1912,9	6023,0	5702,2	4037,34	566,28
Janowo	10204,4	2221,8	3992,9	3989,7	3625,02	789,27
Kozłowo	20222,6	3884,1	5548,9	10789,6	3212,48	617,01
POWIAT NOWOMIEJSKI						
Gminy miejskie: <i>Urban gminas:</i>						
Nowe Miasto Lubawskie	34953,3	15014,4	10937,2	9001,7	3112,49	1336,99
Gminy wiejskie: <i>Rural gminas:</i>						
Biskupiec	37454,5	10111,3	12677,4	14665,8	3914,97	1056,90
Grodziczno	22378,4	4228,8	5570,0	12579,6	3519,72	665,11
Kurzętnik	32624,0	8342,7	11073,5	13207,8	3595,33	919,40
Nowe Miasto Lubawskie	31103,1	6447,5	11950,2	12705,4	3884,48	805,23
POWIAT OLECKI						
Gminy miejsko-wiejskie: <i>Urban-rural gminas:</i>						
Olecko	70599,1	34118,1	18507,5	17973,5	3175,28	1534,50
Gminy wiejskie: <i>Rural gminas:</i>						
Kowale Oleckie	23038,4	7121,4	7887,9	8029,1	4340,32	1341,64
Świątajno	14737,1	4438,8	4898,1	5400,2	3691,66	1111,92
Wieliczki	13616,4	4150,6	3350,6	6115,2	4005,99	1221,12
POWIAT OLSZTYŃSKI						
Gminy miejsko-wiejskie: <i>Urban-rural gminas:</i>						
Barczewo	48521,8	23564,9	11671,5	13285,4	2792,78	1356,33
Biskupiec	57430,4	23320,4	12375,1	21734,9	2979,84	1210,01
Dobre Miasto	45581,4	20336,9	12046,1	13198,4	2821,16	1258,70
Jeżiorany	26041,5	10155,1	5525,4	10361,1	3271,55	1275,77
Olsztynek	40056,1	19621,7	9569,2	10865,3	2866,89	1404,36
Gminy wiejskie: <i>Rural gminas:</i>						
Dywity	37058,1	23495,4	4430,9	9131,8	3402,63	2157,32
Gietrzwałd	23459,3	11264,5	7517,9	4676,9	3748,69	1800,02
Jonkowo	22982,2	13520,1	3590,3	5871,8	3310,60	1947,58
Kolno	10068,4	3512,9	2568,8	3986,7	2984,10	1041,16
Purda	31690,7	12194,4	12371,7	7124,7	3769,12	1450,33
Stawiguda	32945,8	23524,6	3982,5	5438,7	4544,88	3245,22
Świątki	15102,1	5190,8	3974,3	5936,9	3586,34	1232,68
POWIAT OSTRÓDZKI						
Gminy miejskie: <i>Urban gminas:</i>						
Ostróda	94342,5	49782,5	21127,1	23432,8	2774,78	1464,19

V. Dochody budżetów gmin i miast na prawach powiatu według rodzajów w województwie warmińsko-mazurskim w 2013 r. (dok.)
Revenue of budgets of gminas and cities with powiat status by types in warmińsko-mazurskie voivodship in 2013 (cont.)

Wyszczególnienie <i>Specification</i>	Dochody <i>Revenue</i>				Na 1 mieszkańca <i>Per capita</i>	
	ogółem <i>total</i>	własne <i>own</i>	dotacje <i>grants</i>	subwencja ogólna <i>general subvention</i>	dochody ogółem <i>total revenue</i>	dochody własne <i>own revenue</i>
	w tys. zł		in thous. zł		w zł	in zł
Gminy miejsko-wiejskie: <i>Urban-rural gminas:</i>						
Miłakowo	19058,4	5345,8	5913,9	7798,7	3324,91	932,62
Miłomłyn	17126,2	4908,6	6446,1	5771,4	3388,64	971,23
Morąg	77387,4	33318,6	20844,9	23223,8	3093,76	1332,00
Gminy wiejskie: <i>Rural gminas:</i>						
Dąbrówno	15419,9	4321,4	4838,9	6259,6	3426,64	960,30
Grunwald	23151,3	6672,2	6229,1	10250,0	3995,05	1151,37
Łukta	15563,5	5412,6	4121,6	6029,2	3428,84	1192,47
Małdyty	20358,7	6708,1	5364,7	8285,9	3145,66	1036,48
Ostróda	50095,5	22971,2	12986,3	14137,9	3165,39	1451,49
POWIAT PISKI						
Gminy miejsko-wiejskie: <i>Urban-rural gminas:</i>						
Biała Piska	42576,3	11385,8	11339,6	19850,9	3497,60	935,33
Orzysz	28049,4	14789,7	5512,0	7747,7	2975,43	1568,86
Pisz	78259,9	36235,5	17689,4	24335,0	2806,22	1299,32
Ruciane-Nida	22556,1	9964,7	4735,6	7855,8	2691,02	1188,82
POWIAT SZCZYCIEŃSKI						
Gminy miejskie: <i>Urban gminas:</i>						
Szczytno	69829,5	33478,9	16721,3	19629,3	2836,18	1359,77
Gminy miejsko-wiejskie: <i>Urban-rural gminas:</i>						
Pasym	16207,0	6835,6	3769,7	5601,6	2999,08	1264,92
Gminy wiejskie: <i>Rural gminas:</i>						
Dźwierzuty	25848,2	5963,9	9745,1	10139,2	3781,19	872,42
Jedwabno	18320,0	7261,1	7167,6	3891,3	4964,77	1967,77
Rozogi	20353,6	3773,1	5540,3	11040,1	3537,90	655,86
Szczytno	34977,3	14997,1	9551,7	10208,6	2847,33	1228,56
Świątajno	24614,8	11955,3	5224,2	7435,3	4041,84	1963,11
Wielbark	19843,4	6822,4	5242,8	7778,2	3016,63	1037,15
POWIAT WĘGORZEWSKI						
Gminy miejsko-wiejskie: <i>Urban-rural gminas:</i>						
Węgorzewo	46315,1	23038,8	8323,5	14952,8	2667,62	1326,97
Gminy wiejskie: <i>Rural gminas:</i>						
Budry	10059,8	2706,5	2997,2	4356,2	3394,01	913,12
Pozezdrze	9762,5	3495,3	2051,9	4215,3	2898,61	1037,80
MIASTA NA PRAWACH POWIATU						
Elbląg	521433,0	230166,6	153287,4	137979,0	4229,97	1867,16
Olsztyn	887139,2	479393,7	187640,8	220104,8	5079,76	2745,01

VI. Wydatki i wyniki budżetów gmin i miast na prawach powiatu według rodzajów w województwie warmińsko-mazurskim w 2013 r.

Expenditure and results of budgets of gminas and cities with powiat status by types in warmińsko-mazurskie voivodship in 2013

Wyszczególnienie <i>Specification</i>	Wydatki <i>Expenditure</i>					Na 1 mieszkańca <i>Per capita</i>		Wynik budżetów w tys. zł <i>Budgets result in thous. zł</i>
	ogółem <i>total</i>	majątkowe <i>property</i>		bieżące <i>current</i>		wydatki ogółem <i>total expenditure</i>	wydatki majątkowe <i>property expenditure</i>	
		w tym inwestycyjne <i>of which investment</i>	w tym wynagrodzenia <i>of which wages and salaries</i>	w tys. zł <i>in thous. zł</i>	w zł <i>in zł</i>			
POWIAT BARTOSZYCKI								
Gminy miejskie: <i>Urban gminas:</i>								
Bartoszyce	66860,0	5646,7	5052,7	61213,3	23311,1	2717,66	229,52	6740,9
Górowo Iławeckie	18162,0	2883,8	2849,8	15278,2	5541,1	4217,83	669,72	1185,4
Gminy miejsko-wiejskie: <i>Urban-rural gminas:</i>								
Bisztynek	22404,3	2812,1	2812,1	19592,3	6516,6	3336,46	418,77	510,0
Sępólno	24161,2	2252,5	2009,5	21908,7	7375,9	3648,63	340,16	-585,0
Gminy wiejskie: <i>Rural gminas:</i>								
Bartoszyce	36468,8	3812,4	3747,4	32656,5	10272,5	3306,33	345,64	2724,5
Górowo Iławeckie	24754,1	3514,3	3471,3	21239,9	6340,7	3485,02	494,76	1318,8
POWIAT BRANIEWSKI								
Gminy miejskie: <i>Urban gminas:</i>								
Braniewo	42351,1	492,6	472,6	41858,4	16981,2	2433,55	28,31	3000,3
Gminy miejsko-wiejskie: <i>Urban-rural gminas:</i>								
Frombork	17921,2	5001,6	5001,6	12919,6	3930,8	4795,62	1338,41	1293,6
Pieniężno	24771,4	3012,4	3012,4	21759,1	7933,0	3743,04	455,18	-492,6
Gminy wiejskie: <i>Rural gminas:</i>								
Braniewo	18379,8	1606,7	1586,7	16773,1	4731,0	2911,42	254,50	1331,2
Lelkowo	10441,2	431,9	431,9	10009,3	3674,5	3418,86	141,41	224,6
Płoskinia	11545,9	1974,1	1324,1	9571,8	3418,5	4425,40	756,65	2967,1
Wilczęta	10963,6	408,0	408,0	10555,6	3727,0	3510,59	130,65	402,4
POWIAT DZIAŁDOWSKI								
Gminy miejskie: <i>Urban gminas:</i>								
Działdowo	56701,6	8420,6	8420,6	48280,9	22254,6	2631,16	390,75	940,8
Gminy miejsko-wiejskie: <i>Urban-rural gminas:</i>								
Lidzbark	40456,7	5435,0	5285,0	35021,7	14086,3	2755,53	370,18	279,2
Gminy wiejskie: <i>Rural gminas:</i>								
Działdowo	27490,5	2395,2	2395,2	25095,4	9829,5	2792,34	243,29	2212,6
Iłowo-Osada	23782,1	1803,2	1803,2	21978,9	9128,7	3252,92	246,64	-778,0
Płońnica	16274,8	978,1	978,1	15296,7	6054,1	2768,76	166,39	4286,9
Rybno	23407,6	2126,4	2126,4	21281,2	8914,7	3192,09	289,98	3997,4

VI. Wydatki i wyniki budżetów gmin i miast na prawach powiatu według rodzajów w województwie warmińsko-mazurskim w 2013 r. (cd.)

Expenditure and results of budgets of gminas and cities with powiat status by types in warmińsko-mazurskie voivodship in 2013 (cont.)

Wyszczególnienie <i>Specification</i>	Wydatki <i>Expenditure</i>					Na 1 mieszkańca <i>Per capita</i>		Wynik budżetów w tys. zł <i>Budgets result in thous. zł</i>
	ogółem <i>total</i>	majątkowe <i>property</i>		bieżące <i>current</i>		wydatki ogółem <i>total expenditure</i>	wydatki majątkowe <i>property expenditure</i>	
		w tym inwestycyjne <i>of which investment</i>	w tym wynagrodzenia <i>of which wages and salaries</i>	w zł <i>in zł</i>	w zł <i>in zł</i>			
w tys. zł <i>in thous. zł</i>					w zł <i>in zł</i>			
POWIAT ELBLĄSKI								
Gminy miejsko-wiejskie: <i>Urban-rural gminas:</i>								
Młynary	16896,6	1563,1	1563,1	15333,4	6036,8	3700,52	342,34	129,3
Pastętk	61042,4	8707,8	8707,8	52334,6	17066,2	3091,38	440,99	-745,6
Tolknicko	46375,3	21875,3	21855,3	24500,0	7354,9	6779,03	3197,68	-6316,4
Gminy wiejskie: <i>Rural gminas:</i>								
Elbląg	26335,8	4007,5	4007,5	22328,3	8546,4	3648,13	555,14	-1107,9
Godkowo	10370,7	574,2	574,2	9796,5	3289,7	3167,59	175,39	853,0
Gronowo Elbląskie	15139,1	210,5	210,5	14928,6	5882,0	2915,85	40,55	804,7
Markusy	14532,6	1096,5	1096,5	13436,1	5289,6	3454,39	260,63	265,9
Milejewo	13240,4	2746,3	2746,3	10494,1	4597,2	4018,32	833,46	-1986,0
Rychliki	15152,8	3651,8	3651,8	11501,0	3440,8	3751,62	904,14	-752,7
POWIAT EŁCKI								
Gminy miejskie: <i>Urban gminas:</i>								
Ełk	158012,1	14648,9	14648,9	143363,2	54938,0	2648,28	245,51	10101,9
Gminy wiejskie: <i>Rural gminas:</i>								
Ełk	43720,7	7154,3	7154,3	36566,5	12441,7	3944,14	645,40	-2165,9
Kalinowo	22394,1	2850,2	2850,2	19543,9	7157,3	3176,47	404,29	1560,8
Prostki	27445,9	6734,1	6734,1	20711,8	7939,9	3648,75	895,26	1672,9
Stare Juchy	13624,5	1886,8	1886,8	11737,7	4295,4	3439,66	476,34	-509,9
POWIAT GIŻYCKI								
Gminy miejskie: <i>Urban gminas:</i>								
Giżycko	74387,5	5320,3	5147,4	69067,1	25680,3	2477,77	177,21	7044,0
Gminy miejsko-wiejskie: <i>Urban-rural gminas:</i>								
Ryn	19002,3	3641,5	3641,5	15360,8	4796,0	3229,49	618,88	2543,5
Gminy wiejskie: <i>Rural gminas:</i>								
Giżycko	30984,1	2844,9	2453,2	28139,2	9092,0	3789,64	347,95	1478,2
Krukłanki	10866,3	1528,7	1435,8	9337,6	3405,0	3434,36	483,16	482,9
Miłki	13057,7	820,3	673,4	12237,5	4493,4	3371,47	211,79	-26,0
Wydminy	22951,5	2951,5	2951,5	20000,0	6842,9	3498,16	449,85	-1042,2

VI. Wydatki i wyniki budżetów gmin i miast na prawach powiatu według rodzajów w województwie warmińsko-mazurskim w 2013 r. (cd.)

Expenditure and results of budgets of gminas and cities with powiat status by types in warmińsko-mazurskie voivodship in 2013 (cont.)

Wyszczególnienie <i>Specification</i>	Wydatki <i>Expenditure</i>					Na 1 mieszkańca <i>Per capita</i>		Wynik budżetów w tys. zł <i>Budgets result in thous. zł</i>
	ogółem <i>total</i>	majątkowe <i>property</i>		bieżące <i>current</i>		wydatki ogółem <i>total expenditure</i>	wydatki majątkowe <i>property expenditure</i>	
		w tym inwestycyjne <i>of which investment</i>	w tym wynagrodzenia <i>of which wages and salaries</i>	w tys. zł <i>in thous. zł</i>	w zł <i>in zł</i>			
POWIAT GOŁDAPSKI								
Gminy miejsko-wiejskie: <i>Urban-rural gminas:</i>								
Gołdap	74186,9	13989,7	10983,7	60197,3	21336,4	3630,39	684,59	-2377,7
Gminy wiejskie: <i>Rural gminas:</i>								
Banie Mazurskie	10828,2	458,3	458,3	10369,9	3294,6	2770,06	117,24	1390,9
Dubeninki	8910,3	146,8	146,8	8763,5	3202,8	2859,52	47,10	2345,6
POWIAT IŁAWSKI								
Gminy miejskie: <i>Urban gminas:</i>								
Iława	86556,9	5686,1	5206,1	80870,8	30982,2	2598,06	170,67	6296,3
Lubawa	30037,7	3232,2	3232,2	26805,5	10618,4	2976,38	320,27	893,2
Gminy miejsko-wiejskie: <i>Urban-rural gminas:</i>								
Kisielice	23177,4	2976,4	2976,4	20201,0	6934,7	3748,57	481,38	2999,7
Susz	44945,1	5679,7	5679,7	39265,4	11784,8	3433,81	433,93	-75,6
Zalewo	24109,8	4746,7	4746,7	19363,1	7782,9	3433,95	676,07	-391,7
Gminy wiejskie: <i>Rural gminas:</i>								
Iława	43392,0	11161,0	11161,0	32231,0	11530,6	3393,98	872,98	526,5
Lubawa	32382,1	3575,4	1075,4	28806,7	12378,3	3057,52	337,59	765,0
POWIAT KĘTRZYŃSKI								
Gminy miejskie: <i>Urban gminas:</i>								
Kętrzyn	68005,9	6846,3	5859,7	61159,6	18602,6	2418,59	243,48	3082,5
Gminy miejsko-wiejskie: <i>Urban-rural gminas:</i>								
Korsze	37155,3	2112,6	2038,6	35042,7	12005,4	3564,74	202,69	1191,3
Reszel	27042,5	2762,9	2590,4	24279,6	6943,5	3373,15	344,63	1059,0
Gminy wiejskie: <i>Rural gminas:</i>								
Barciany	32129,1	8537,9	8537,9	23591,1	7095,7	4786,10	1271,85	-3952,3
Kętrzyn	27879,6	2179,6	2179,6	25700,0	8498,2	3303,66	258,27	2874,7
Srokowo	12522,1	895,6	895,6	11626,5	3797,8	3098,00	221,58	823,1
POWIAT LIDZBARSKI								
Gminy miejskie: <i>Urban gminas:</i>								
Lidzbark Warmiński	60124,5	19934,2	19934,2	40190,3	13667,3	3653,65	1211,36	-3404,7

VI. Wydatki i wyniki budżetów gmin i miast na prawach powiatu według rodzajów w województwie warmińsko-mazurskim w 2013 r. (cd.)

Expenditure and results of budgets of gminas and cities with powiat status by types in warmińsko-mazurskie voivodship in 2013 (cont.)

Wyszczególnienie <i>Specification</i>	Wydatki <i>Expenditure</i>					Na 1 mieszkańca <i>Per capita</i>		Wynik budżetów w tys. zł <i>Budgets result in thous. zł</i>
	ogółem <i>total</i>	majątkowe <i>property</i>		bieżące <i>current</i>		wydatki ogółem <i>total expenditure</i>	wydatki majątkowe <i>property expenditure</i>	
		w tym inwestycyjne <i>of which investment</i>	w tym wynagrodzenia <i>of which wages and salaries</i>	w tys. zł <i>in thous. zł</i>	w zł <i>in zł</i>			
Gminy miejsko-wiejskie: <i>Urban-rural gminas:</i>								
Orneta	43145,3	8279,0	8186,0	34866,4	10892,9	3455,77	663,11	-116,2
Gminy wiejskie: <i>Rural gminas:</i>								
Kiwity	11205,3	1147,7	926,7	10057,6	3740,2	3283,12	336,28	528,3
Lidzbark Warmiński	20814,3	2348,9	2301,9	18465,4	6594,4	3055,98	344,87	1377,4
Lubomino	14272,3	3340,6	3317,6	10931,7	4237,1	3914,50	916,23	-499,3
POWIAT MRĄGOWSKI								
Gminy miejskie: <i>Urban gminas:</i>								
Mrągowo	65121,4	8775,7	8775,7	56345,7	21422,2	2932,47	395,18	1592,4
Gminy miejsko-wiejskie: <i>Urban-rural gminas:</i>								
Mikołajki	30904,4	4763,5	4180,4	26140,9	9216,8	3666,44	565,13	-210,8
Gminy wiejskie: <i>Rural gminas:</i>								
Mrągowo	27180,1	6012,8	5980,8	21167,3	6723,8	3426,21	757,95	-716,0
Piecki	22629,0	1429,9	1429,9	21199,0	8086,5	2875,71	181,72	2343,3
Sorkwity	17875,2	4011,7	4011,7	13863,5	4399,7	3802,42	853,37	-381,2
POWIAT NIDZICKI								
Gminy miejsko-wiejskie: <i>Urban-rural gminas:</i>								
Nidzica	59691,3	5305,6	5250,6	54385,7	21532,5	2768,74	246,09	3567,5
Gminy wiejskie: <i>Rural gminas:</i>								
Janowiec Kościelny	14218,7	2539,0	2539,0	11679,7	4243,2	4209,21	751,64	-580,6
Janowo	8220,2	296,7	296,7	7923,5	2841,9	2920,13	105,40	1984,3
Kozłowo	21312,1	3259,3	3259,3	18052,9	6527,3	3385,56	517,75	-1089,5
POWIAT NOWOMIEJSKI								
Gminy miejskie: <i>Urban gminas:</i>								
Nowe Miasto Lubawskie	35935,3	5067,5	5067,5	30867,8	12401,3	3199,94	451,25	-982,0
Gminy wiejskie: <i>Rural gminas:</i>								
Biskupiec	36282,9	9299,7	9299,7	26983,2	9905,5	3792,51	972,06	1171,6
Grodziczno	20571,7	1091,1	1091,1	19480,6	8156,6	3235,57	171,62	1806,6
Kurzętnik	33372,4	7212,1	7212,1	26160,2	9117,2	3677,80	794,81	-748,3
Nowe Miasto Lubawskie	28813,9	4812,6	4812,6	24001,3	8660,0	3598,59	601,05	2289,1

VI. Wydatki i wyniki budżetów gmin i miast na prawach powiatu według rodzajów w województwie warmińsko-mazurskim w 2013 r. (cd.)

Expenditure and results of budgets of gminas and cities with powiat status by types in warmińsko-mazurskie voivodship in 2013 (cont.)

Wyszczególnienie Specification	Wydatki Expenditure					Na 1 mieszkańca Per capita		Wynik budżetów w tys. zł Budgets result in thous. zł
	ogółem total	majątkowe property		bieżące current		wydatki ogółem total expenditure	wydatki majątkowe property expenditure	
		w tym inwestycyjne of which investment	w tym wynagrodzenia of which wages and salaries					
w tys. zł in thous. zł					w zł in zł			
POWIAT OLECKI								
Gminy miejsko-wiejskie: Urban-rural gminas:								
Olecko	69130,6	5728,3	5728,3	63402,3	22666,3	3109,23	257,64	1468,5
Gminy wiejskie: Rural gminas:								
Kowale Oleckie	20788,5	2502,6	2502,6	18285,9	6391,0	3916,45	471,48	2249,9
Świątajno	15192,2	2569,5	2569,5	12622,7	4072,3	3805,66	643,65	-455,1
Wieliczki	13837,4	1313,0	1313,0	12524,4	4526,5	4071,02	386,28	-221,0
POWIAT OLSZTYŃSKI								
Gminy miejsko-wiejskie: Urban-rural gminas:								
Barczewo	49061,5	5954,1	5634,1	43107,4	13188,5	2823,85	342,70	-539,7
Biskupiec	52413,6	2888,2	2463,2	49525,4	14799,6	2719,53	149,86	5016,8
Dobre Miasto	42623,4	4242,6	4121,6	38380,8	11750,6	2638,08	262,58	2958,0
Jeziorany	25704,3	3967,6	3801,6	21736,7	7458,7	3229,18	498,44	337,3
Olsztynek	41587,2	6337,3	6337,3	35249,8	14494,7	2976,47	453,57	-1531,0
Gminy wiejskie: Rural gminas:								
Dywity	35790,2	6088,6	6068,6	29701,6	10613,0	3286,22	559,04	1267,9
Gietrzwałd	24726,7	8358,4	8333,4	16368,2	6462,1	3951,21	1335,64	-1267,3
Jonkowo	21393,3	2635,6	2635,6	18757,7	7093,5	3081,72	379,66	1588,9
Kolno	9025,9	261,2	241,2	8764,7	2924,4	2675,14	77,43	1042,4
Purda	31148,6	2837,4	2788,4	28311,2	7596,5	3704,63	337,46	542,2
Stawiguda	30676,2	6922,9	6884,9	23753,4	8879,9	4231,79	955,01	2269,6
Świątki	16165,7	2453,8	2427,8	13711,9	5595,0	3838,93	582,72	-1063,6
POWIAT OSTRÓDZKI								
Gminy miejskie: Urban gminas:								
Ostróda	87362,8	5380,1	4580,1	81982,7	28125,7	2569,49	158,24	6979,7
Gminy miejsko-wiejskie: Urban-rural gminas:								
Miłakowo	19158,3	911,7	357,7	18246,6	6823,6	3342,34	159,05	-99,9
Miłomłyn	16823,5	1681,7	1501,7	15141,7	5569,3	3328,74	332,76	302,7
Morağ	77717,9	8031,2	7681,4	69686,7	24846,6	3106,98	321,07	-330,5
Gminy wiejskie: Rural gminas:								
Dąbrówno	15046,4	916,2	916,2	14130,2	5647,8	3343,65	203,60	373,5
Grunwald	21505,9	1383,2	1383,2	20122,7	7034,6	3711,11	238,68	1645,4
Łukta	14089,9	288,1	288,1	13801,9	4854,4	3104,19	63,47	1473,6
Małdyty	19046,4	976,7	976,7	18069,7	6368,8	2942,89	150,92	1312,3
Ostróda	49496,6	4446,0	4446,0	45050,6	16200,6	3127,55	280,93	598,9

VI. Wydatki i wyniki budżetów gmin i miast na prawach powiatu według rodzajów w województwie warmińsko-mazurskim w 2013 r. (dok.)

Expenditure and results of budgets of gminas and cities with powiat status by types in warmińsko-mazurskie voivodship in 2013 (cont.)

Wyszczególnienie <i>Specification</i>	Wydatki <i>Expenditure</i>					Na 1 mieszkańca <i>Per capita</i>		Wynik budżetów w tys. zł <i>Budgets result in thous. zł</i>
	ogółem <i>total</i>	majątkowe <i>property</i>		bieżące <i>current</i>		wydatki ogółem <i>total expenditure</i>	wydatki majątkowe <i>property expenditure</i>	
		w tym inwestycyjne <i>of which investment</i>	w tym wynagrodzenia <i>of which wages and salaries</i>	w tys. zł <i>in thous. zł</i>	w zł <i>in zł</i>			
POWIAT PISKI								
Gminy miejsko-wiejskie: <i>Urban-rural gminas:</i>								
Biała Piska	42416,4	2649,8	2509,8	39766,6	13370,1	3484,47	217,68	159,9
Orzysz	30704,5	3330,2	3059,7	27374,4	11615,1	3257,08	353,26	-2655,1
Pisz	89762,6	11895,9	11895,9	77866,7	28555,5	3218,68	426,56	-11502,7
Ruciane-Nida	22826,1	1258,5	1258,5	21567,6	9057,7	2723,23	150,14	-270,0
POWIAT SZCZYCIEŃSKI								
Gminy miejskie: <i>Urban gminas:</i>								
Szczytno	68162,3	5559,3	5402,8	62603,0	25041,3	2768,46	225,80	1667,2
Gminy miejsko-wiejskie: <i>Urban-rural gminas:</i>								
Pasym	15510,5	104,1	68,1	15406,3	5509,5	2870,18	19,27	696,6
Gminy wiejskie: <i>Rural gminas:</i>								
Dźwierzuty	26363,4	8202,5	8163,5	18160,9	6910,0	3856,55	1199,90	-515,2
Jedwabno	17618,8	2678,9	2655,9	14939,9	4263,5	4774,74	725,99	701,2
Rozogi	18923,6	461,2	427,2	18462,4	7150,3	3289,34	80,17	1430,0
Szczytno	33994,9	6727,1	6662,1	27267,7	8577,0	2784,87	551,09	762,5
Świątajno	21261,2	4523,6	4484,6	16737,7	6529,6	3491,17	742,78	3353,5
Wielbark	22108,1	4148,1	4108,1	17960,0	6570,5	3360,92	630,60	-2264,7
POWIAT WĘGORZEWSKI								
Gminy miejsko-wiejskie: <i>Urban-rural gminas:</i>								
Węgorzewo	42886,6	3685,0	3685,0	39201,5	15318,0	2470,14	212,25	3428,6
Gminy wiejskie: <i>Rural gminas:</i>								
Budry	9141,3	321,6	321,6	8819,7	3220,7	3084,10	108,49	918,6
Pozezdrze	9156,0	153,6	153,6	9002,4	3431,1	2718,52	45,61	606,5
MIASTA NA PRAWACH POWIATU								
Elbląg	592018,0	161971,7	134341,7	430046,3	187572,7	4802,57	1313,95	-70585,0
Olsztyn	858471,0	152254,5	148857,5	706216,5	253938,7	4915,60	871,81	28668,2

**BUDŻETY JEDNOSTEK
SAMORZĄDU TERYTORIALNEGO
WOJEWÓDZTWA
WARMIŃSKO-MAZURSKIEGO W 2013 R.**

Podział administracyjny województwa warmińsko-mazurskiego w 2013 r.

Stan w dniu 31 XII

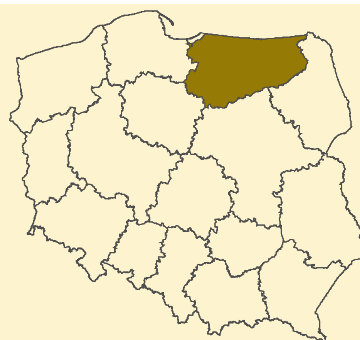
Administrative division of warmińsko-mazurskie voivodship in 2013

As of 31 XII



Granice podregionów		Subregion borders
Granice powiatów		Powiat borders
Granice gmin		Gmina borders
Gmina miejska		Urban gmina
Podregion	ELCKI	Subregion
Miasto na prawach powiatu	OLSZTYN	City with powiat status
Powiat	OLSZTYŃSKI	Powiat
Gmina	Zalewo	Gmina

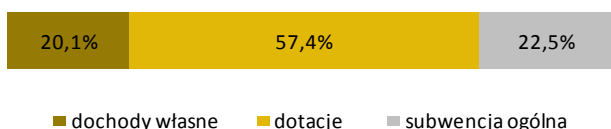
Powierzchnia (stan w dniu 1 I 2014 r.) w ha	2417347
Liczba powiatów	19
Liczba miast na prawach powiatu	2
Ludność (stan w dniu 31 XII 2013 r.)	1446915
Dochody budżetu województwa w tys. zł	886619,6
na 1 mieszkańca w zł	612,18
w tym dochody własne w zł	123,23
Wydatki budżetu województwa w tys. zł	923924,6
na 1 mieszkańca w zł	637,94
w tym wydatki inwestycyjne w zł	357,89
Wynik budżetu województwa w tys. zł	-37305,0



DOCHODY BUDŻETU WOJEWÓDZTWA w 2013 r.

Według rodzajów	W tys. zł
Dochody własne	178466,3
podatek dochodowy od osób prawnych	73380,6
podatek dochodowy od osób fizycznych	29594,6
dochody z majątku	1273,3
pozostałe dochody	74217,7
Dotacje ogółem	509038,2
celowe	120563,1
z budżetu państwa na zadania z zakresu administracji rządowej	99458,1
z budżetu państwa na zadania własne	8835,7
z budżetu państwa na zadania realizowane na podstawie porozumień z organami administracji rządowej	38,5
na zadania realizowane na podstawie porozumień między jednostkami samorządu terytorialnego otrzymane z państwowych funduszy celowych	3564,8
w ramach programów finansowanych z udziałem środków europejskich	7678,5
Subwencja ogólna	199115,2
część wyrównawcza	111699,1
część oświatowa	23626,9
część regionalna	63789,2
uzupełnienie subwencji ogólnej	-

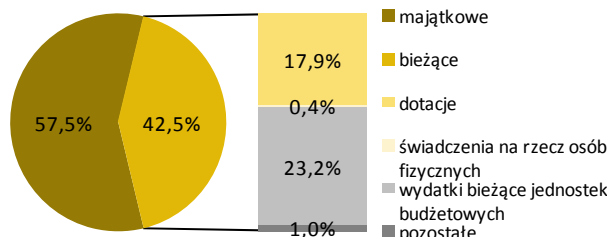
Struktura dochodów budżetu województwa według rodzajów w 2013 r.



WYDATKI BUDŻETU WOJEWÓDZTWA w 2013 r.

Według rodzajów	W tys. zł
Majątkowe	530841,7
w tym inwestycyjne	518323,7
Bieżące	393082,9
w tym:	
- dotacje	164928,3
- świadczenia na rzecz osób fizycznych	3386,5
- wydatki bieżące jednostek budżetowych	214795,5
w tym:	
- wynagrodzenia	93167,8
- składki na obowiązkowe ubezpieczenia społeczne i Fundusz Pracy	16970,9
- zakup materiałów i usług	94710,3
- obsługa długu publicznego	9537,2

Struktura wydatków budżetu województwa według rodzajów w 2013 r.



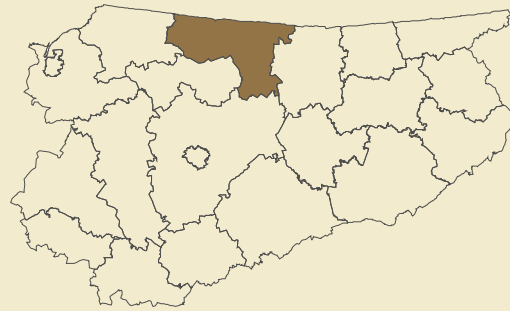
Dochody, wydatki i wynik budżetu województwa w 2013 r. (w tys. zł)



Według działów	W tys. zł	W %
Różne rozliczenia	545007,3	61,5
Transport i łączność	114283,7	12,9
Dochody od osób prawnych i fizycznych	103843,6	11,7
Rolnictwo i łowiectwo	83889,1	9,5
Administracja publiczna	15222,0	1,7
Kultura i ochrona dziedzictwa narodowego	10929,3	1,2
Pomoc społeczna i pozostałe zadania z zakresu polityki społecznej	6835,4	0,8
Ogrody botaniczne i zoologiczne oraz obiekty chronionej przyrody	1862,3	0,2
Turystyka	1204,2	0,1
Gospodarka mieszkaniowa	720,2	0,1
Rybołówstwo i rybactwo	718,7	0,1
Gospodarka komunalna i ochrona środowiska	697,7	0,1
Oświata i wychowanie	508,7	0,1
Przetwórstwo przemysłowe	381,4	0,0
Pozostałe	515,8	0,1

Według działów	W tys. zł	W %
Transport i łączność	564879,6	61,1
Rolnictwo i łowiectwo	96473,1	10,4
Administracja publiczna	77845,0	8,4
Kultura i ochrona dziedzictwa narodowego	50599,4	5,5
Pomoc społeczna i pozostałe działania z zakresu pomocy społecznej	32267,3	3,5
Oświata i wychowanie	25578,3	2,8
Przetwórstwo przemysłowe	20168,4	2,2
Turystyka	14630,4	1,6
Obsługa długu publicznego	9537,2	1,0
Ochrona zdrowia	8531,2	0,9
Gospodarka mieszkaniowa	5255,9	0,6
Gospodarka komunalna i ochrona środowiska	4907,8	0,5
Kultura fizyczna	3009,1	0,3
Ogrody botaniczne i zoologiczne oraz obiekty chronionej przyrody	2567,0	0,3
Pozostałe	7675,0	0,8

Powierzchnia (stan w dniu 1 I 2014 r.) w ha	130749
Liczba gmin	6
Ludność (stan w dniu 31 XII 2013 r.)	60205
Dochody budżetu powiatu w tys. zł	69244,7
na 1 mieszkańca w zł	1146,85
w tym dochody własne w zł	259,06
Wydatki budżetu powiatu w tys. zł	67719,8
na 1 mieszkańca w zł	1121,60
w tym wydatki inwestycyjne w zł	172,13
Wynik budżetu powiatu w tys. zł	1524,9



DOCHODY BUDŻETU POWIATU w 2013 r.

Według rodzajów	W tys. zł
Dochody własne	15641,8
podatek dochodowy od osób prawnych	101,7
podatek dochodowy od osób fizycznych	6214,5
dochody z majątku	793,8
pozostałe dochody	8531,8
Dotacje ogółem	17772,4
celowe	17190,3
z budżetu państwa na zadania z zakresu administracji rządowej	7984,4
z budżetu państwa na zadania własne	7109,7
z budżetu państwa na zadania realizowane na podstawie porozumień z organami administracji rządowej	24,8
na zadania realizowane na podstawie porozumień między jednostkami samorządu terytorialnego otrzymane z państwowych funduszy celowych	152,1
w ramach programów finansowanych z udziałem środków europejskich	50,0
	582,1
Subwencja ogólna	35830,5
część wyrównawcza	8986,0
część oświatowa	22249,7
część równoważąca	4506,3
uzupełnienie subwencji ogólnej	88,5

Struktura dochodów budżetu powiatu według rodzajów w 2013 r.



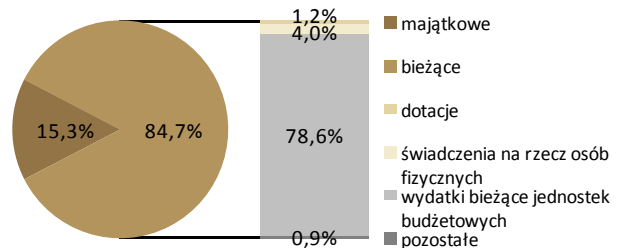
■ dochody własne ■ dotacje ■ subwencja ogólna

Według działów	W tys. zł	W %
Różne rozliczenia	36010,3	52,0
Pomoc społeczna i pozostałe zadania z zakresu polityki społecznej	11732,9	16,9
Dochody od osób prawnych i fizycznych	7569,6	10,9
Ochrona zdrowia	3955,3	5,7
Bezpieczeństwo publiczne i ochrona przeciwpożarowa	3407,7	4,9
Transport i łączność	2842,8	4,1
Administracja publiczna	774,6	1,1
Oświata i wychowanie	677,0	1,0
Gospodarka mieszkaniowa	93,3	0,1
Działalność usługowa	699,4	1,0
Edukacyjna opieka wychowawcza	802,9	1,2
Leśnictwo	182,0	0,3
Gospodarka komunalna i ochrona środowiska	271,9	0,4
Turystyka	-	-
Kultura fizyczna	-	-
Pozostałe	225,0	0,3

WYDATKI BUDŻETU POWIATU w 2013 r.

Według rodzajów	W tys. zł
Majątkowe	10392,8
w tym inwestycyjne	10392,8
Bieżące	57327,0
w tym:	
- dotacje	809,4
- świadczenia na rzecz osób fizycznych	2689,1
- wydatki bieżące jednostek budżetowych	53235,2
w tym:	
- wynagrodzenia	31938,7
- składki na obowiązkowe ubezpieczenia społeczne i Fundusz Pracy	5609,0
- zakup materiałów i usług	9856,0
- obsługa długu publicznego	589,2

Struktura wydatków budżetu powiatu według rodzajów w 2013 r.



Dochody, wydatki i wynik budżetu powiatu w 2013 r. (w tys. zł)



■ dochody budżetu ■ wydatki budżetu ■ wynik budżetu

Według działów	W tys. zł	W %
Oświata i wychowanie	21760,7	32,1
Pomoc społeczna i pozostałe zadania z zakresu polityki społecznej	17742,9	26,2
Transport i łączność	8456,5	12,5
Administracja publiczna	5323,1	7,9
Edukacyjna opieka wychowawcza	5121,1	7,6
Ochrona zdrowia	3958,3	5,8
Bezpieczeństwo publiczne i ochrona przeciwpożarowa	3454,2	5,1
Obsługa długu publicznego	589,2	0,9
Działalność usługowa	681,9	1,0
Gospodarka komunalna i ochrona środowiska	296,0	0,4
Leśnictwo	249,1	0,4
Gospodarka mieszkaniowa	26,0	0,0
Kultura i ochrona dziedzictwa narodowego	3,0	0,0
Kultura fizyczna	7,6	0,0
Turystyka	-	-
Pozostałe	50,0	0,1

Powierzchnia (stan w dniu 1 I 2014 r.) w ha	1179
Liczba miejscowości	1
Liczba sołectw	-
Ludność (stan w dniu 31 XII 2013 r.)	24552
Dochody budżetu gminy w tys. zł	73600,9
na 1 mieszkańca w zł	2991,66
w tym dochody własne w zł	1446,74
Wydatki budżetu gminy w tys. zł	66860,0
na 1 mieszkańca w zł	2717,66
w tym wydatki inwestycyjne w zł	205,38
Wynik budżetu gminy w tys. zł	6740,9



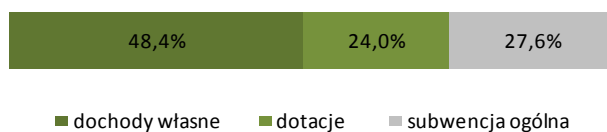
DOCHODY BUDŻETU GMINY w 2013 r.

<i>Według rodzajów</i>	W tys. zł
Dochody własne	35592,7
podatek dochodowy od osób prawnych	412,2
podatek dochodowy od osób fizycznych	13223,8
podatek rolny	41,8
podatek leśny	1,1
podatek od nieruchomości	7822,8
podatek od środków transportowych	506,2
podatek od działalności gospodarczej	19,4
podatek od spadków i darowizn	144,2
podatek od czynności cywilnoprawnych	710,9
wpływy z opłaty skarbowej	488,1
wpływy z opłaty eksploatacyjnej	-
wpływy z opłaty targowej	119,6
dochody z majątku	6263,0
pozostałe dochody	5839,7
Dotacje ogółem	17652,2
celowe	17546,4
z budżetu państwa na zadania z zakresu administracji rządowej	8218,9
z budżetu państwa na zadania własne	7716,4
z budżetu państwa na zadania realizowane na podstawie porozumień z organami administracji rządowej	2,3
na zadania realizowane na podstawie porozumień między jednostkami samorządu terytorialnego otrzymane z państwowych funduszy celowych	157,2
w ramach programów finansowanych z udziałem środków europejskich	621,5
inne	105,8
Subwencja ogólna	20356,1
część wyrównawcza	4371,7
część oświatowa	15228,2
część rekompensująca	-
część równoważąca	566,3
uzupełnienie subwencji ogólnej	189,8

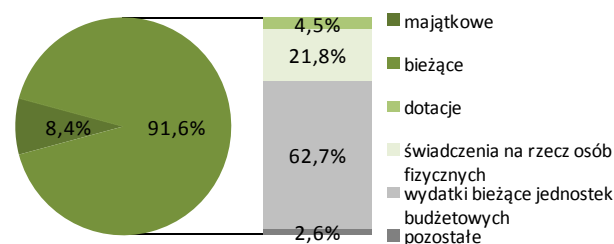
WYDATKI BUDŻETU GMINY w 2013 r.

<i>Według rodzajów</i>	W tys. zł
Majątkowe	5646,7
w tym inwestycyjne	5052,7
Bieżące	61213,3
w tym:	
- dotacje	2993,3
- świadczenia na rzecz osób fizycznych	14599,9
- wydatki bieżące jednostek budżetowych	41923,2
w tym:	
- wynagrodzenia	23311,1
- składki na obowiązkowe ubezpieczenia społeczne i Fundusz Pracy	4299,1
- zakup materiałów i usług	10954,7
- obsługa długu publicznego	1520,8

Struktura dochodów budżetu gminy według rodzajów w 2013 r.



Struktura wydatków budżetu gminy według rodzajów w 2013 r.



<i>Według działów</i>	W tys. zł	W %
Dochody od osób prawnych i fizycznych	25298,6	34,4
Różne rozliczenia	20561,4	27,9
Pomoc społeczna i pozostałe zadania z zakresu polityki społecznej	14025,0	19,1
Gospodarka mieszkaniowa	6745,2	9,2
Rolnictwo i łowiectwo	4,2	0,0
Gospodarka komunalna i ochrona środowiska	259,6	0,4
Oświata i wychowanie	1365,0	1,9
Transport i łączność	3120,7	4,2
Kultura fizyczna	293,0	0,4
Edukacyjna opieka wychowawcza	927,9	1,3
Administracja publiczna	646,3	0,9
Kultura i ochrona dziedzictwa narodowego	0,7	0,0
Działalność usługowa	214,3	0,3
Bezpieczeństwo publiczne i ochrona przeciwpożarowa	10,5	0,0
Turystyka	114,3	0,2
Pozostałe	14,1	0,0

<i>Według działów</i>	W tys. zł	W %
Oświata i wychowanie	22441,9	33,6
Pomoc społeczna i pozostałe zadania z zakresu polityki społecznej	18091,0	27,1
Administracja publiczna	5641,6	8,4
Gospodarka komunalna i ochrona środowiska	4267,8	6,4
Transport i łączność	5588,6	8,4
Rolnictwo i łowiectwo	5,0	0,0
Kultura i ochrona dziedzictwa narodowego	1543,4	2,3
Gospodarka mieszkaniowa	2487,9	3,7
Kultura fizyczna	1359,8	2,0
Edukacyjna opieka wychowawcza	1695,7	2,5
Obsługa długu publicznego	1520,8	2,3
Bezpieczeństwo publiczne i ochrona przeciwpożarowa	665,8	1,0
Działalność usługowa	230,2	0,3
Ochrona zdrowia	529,3	0,8
Turystyka	139,4	0,2
Pozostałe	651,9	1,0

Powierzchnia (stan w dniu 1 I 2014 r.) w ha	42721
Liczba miejscowości	106
Liczba sołectw	31
Ludność (stan w dniu 31 XII 2013 r.)	11047
Dochody budżetu gminy w tys. zł	39193,3
na 1 mieszkańca w zł	3553,34
w tym dochody własne w zł	1404,08
Wydatki budżetu gminy w tys. zł	36468,8
na 1 mieszkańca w zł	3306,33
w tym wydatki inwestycyjne w zł	339,74
Wynik budżetu gminy w tys. zł	2724,5



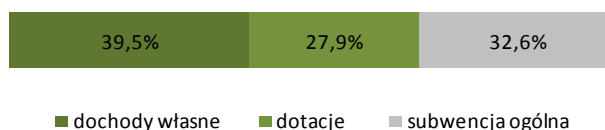
DOCHODY BUDŻETU GMINY w 2013 r.

Według rodzajów	W tys. zł
Dochody własne	15487,0
podatek dochodowy od osób prawnych	14,0
podatek dochodowy od osób fizycznych	2956,6
podatek rolny	4820,0
podatek leśny	168,0
podatek od nieruchomości	1972,7
podatek od środków transportowych	104,2
podatek od działalności gospodarczej	1,5
podatek od spadków i darowizn	7,8
podatek od czynności cywilnoprawnych	178,6
wpływy z opłaty skarbowej	37,0
wpływy z opłaty eksploatacyjnej	-36,4
wpływy z opłaty targowej	-
dochody z majątku	352,7
pozostałe dochody	4910,5
Dotacje ogółem	10912,7
celowe	10603,9
z budżetu państwa na zadania z zakresu administracji rządowej	6397,1
z budżetu państwa na zadania własne	4206,8
z budżetu państwa na zadania realizowane na podstawie porozumień z organami administracji rządowej	-
na zadania realizowane na podstawie porozumień między jednostkami samorządu terytorialnego	-
otrzymane z państwowych funduszy celowych	-
w ramach programów finansowanych z udziałem środków europejskich	308,8
Subwencja ogólna	12793,6
część wyrównawcza	5228,0
część oświatowa	7163,3
część rekompensująca	-
część równoważąca	402,3
uzupełnienie subwencji ogólnej	-

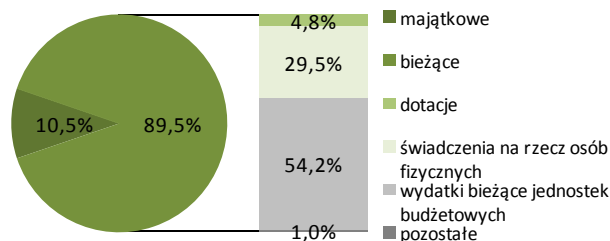
WYDATKI BUDŻETU GMINY w 2013 r.

Według rodzajów	W tys. zł
Majątkowe	3812,4
w tym inwestycyjne	3747,4
Bieżące	32656,5
w tym:	
- dotacje	1758,6
- świadczenia na rzecz osób fizycznych	10768,6
- wydatki bieżące jednostek budżetowych	19754,9
w tym:	
- wynagrodzenia	10272,5
- składki na obowiązkowe ubezpieczenia społeczne i Fundusz Pracy	1918,0
- zakup materiałów i usług	5425,6
- obsługa długu publicznego	265,4

Struktura dochodów budżetu gminy według rodzajów w 2013 r.



Struktura wydatków budżetu gminy według rodzajów w 2013 r.



Według działów	W tys. zł	W %
Dochody od osób prawnych i fizycznych	10909,6	27,8
Różne rozliczenia	12931,7	33,0
Pomoc społeczna i pozostałe zadania z zakresu polityki społecznej	9067,8	23,1
Gospodarka mieszkaniowa	277,5	0,7
Rolnictwo i łowiectwo	3872,3	9,9
Gospodarka komunalna i ochrona środowiska	930,1	2,4
Oświata i wychowanie	130,1	0,3
Transport i łączność	200,9	0,5
Kultura fizyczna	0,6	0,0
Edukacyjna opieka wychowawcza	652,2	1,7
Administracja publiczna	199,1	0,5
Kultura i ochrona dziedzictwa narodowego	-	-
Działalność usługowa	-	-
Bezpieczeństwo publiczne i ochrona przeciwpożarowa	5,0	0,0
Turystyka	-	-
Pozostałe	16,4	0,0

Według działów	W tys. zł	W %
Oświata i wychowanie	11048,8	30,3
Pomoc społeczna i pozostałe zadania z zakresu polityki społecznej	11227,9	30,8
Administracja publiczna	3581,3	9,8
Gospodarka komunalna i ochrona środowiska	1969,9	5,4
Transport i łączność	1329,6	3,6
Rolnictwo i łowiectwo	3853,3	10,6
Kultura i ochrona dziedzictwa narodowego	1344,9	3,7
Gospodarka mieszkaniowa	176,3	0,5
Kultura fizyczna	135,6	0,4
Edukacyjna opieka wychowawcza	807,1	2,2
Obsługa długu publicznego	265,4	0,7
Bezpieczeństwo publiczne i ochrona przeciwpożarowa	298,6	0,8
Działalność usługowa	58,4	0,2
Ochrona zdrowia	81,2	0,2
Turystyka	-	-
Pozostałe	290,5	0,8

Powierzchnia (stan w dniu 1 I 2014 r.) w ha	20288
Liczba miejscowości	31
Liczba sołectw	18
Ludność (stan w dniu 31 XII 2013 r.)	6688
Dochody budżetu gminy w tys. zł	22914,3
na 1 mieszkańca w zł	3412,41
w tym dochody własne w zł	1254,74
Wydatki budżetu gminy w tys. zł	22404,3
na 1 mieszkańca w zł	3336,46
w tym wydatki inwestycyjne w zł	418,77
Wynik budżetu gminy w tys. zł	510,0



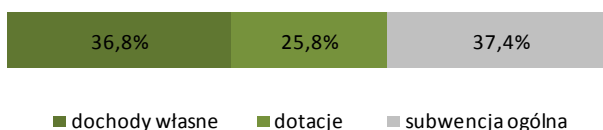
DOCHODY BUDŻETU GMINY w 2013 r.

Według rodzajów	W tys. zł
Dochody własne	8425,6
podatek dochodowy od osób prawnych	9,5
podatek dochodowy od osób fizycznych	1697,1
podatek rolny	2675,1
podatek leśny	37,1
podatek od nieruchomości	1456,0
podatek od środków transportowych	204,1
podatek od działalności gospodarczej	6,3
podatek od spadków i darowizn	13,1
podatek od czynności cywilnoprawnych	58,7
wpływy z opłaty skarbowej	19,4
wpływy z opłaty eksploatacyjnej	-
wpływy z opłaty targowej	18,6
dochody z majątku	886,6
pozostałe dochody	1344,1
Dotacje ogółem	5909,1
celowe	5909,1
z budżetu państwa na zadania z zakresu administracji rządowej	3879,9
z budżetu państwa na zadania własne	1364,2
z budżetu państwa na zadania realizowane na podstawie porozumień z organami administracji rządowej	1,2
na zadania realizowane na podstawie porozumień między jednostkami samorządu terytorialnego otrzymane z państwowych funduszy celowych	39,6
w ramach programów finansowanych z udziałem środków europejskich	495,8
-	-
Subwencja ogólna	8579,6
część wyrównawcza	3307,6
część oświatowa	5096,2
część rekompensująca	-
część równoważąca	175,8
uzupełnienie subwencji ogólnej	-

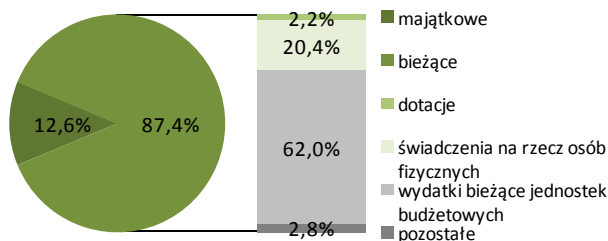
WYDATKI BUDŻETU GMINY w 2013 r.

Według rodzajów	W tys. zł
Majątkowe	2812,1
w tym inwestycyjne	2812,1
Bieżące	19592,3
w tym:	
- dotacje	502,3
- świadczenia na rzecz osób fizycznych	4564,1
- wydatki bieżące jednostek budżetowych	13895,2
w tym:	
- wynagrodzenia	6516,6
- składki na obowiązkowe ubezpieczenia społeczne i Fundusz Pracy	1291,8
- zakup materiałów i usług	4572,1
- obsługa długu publicznego	487,1

Struktura dochodów budżetu gminy według rodzajów w 2013 r.



Struktura wydatków budżetu gminy według rodzajów w 2013 r.



Według działów	W tys. zł	W %
Dochody od osób prawnych i fizycznych	6627,9	28,9
Różne rozliczenia	8628,2	37,7
Pomoc społeczna i pozostałe zadania z zakresu polityki społecznej	3978,3	17,4
Gospodarka mieszkaniowa	1321,4	5,8
Rolnictwo i łowiectwo	896,9	3,9
Gospodarka komunalna i ochrona środowiska	204,4	0,9
Oświata i wychowanie	462,7	2,0
Transport i łączność	41,8	0,2
Kultura fizyczna	105,1	0,5
Edukacyjna opieka wychowawcza	115,8	0,5
Administracja publiczna	122,3	0,5
Kultura i ochrona dziedzictwa narodowego	401,5	1,8
Działalność usługowa	1,2	0,0
Bezpieczeństwo publiczne i ochrona przeciwpożarowa	1,1	0,0
Turystyka	-	-
Pozostałe	5,6	0,0

Według działów	W tys. zł	W %
Oświata i wychowanie	7066,1	31,5
Pomoc społeczna i pozostałe zadania z zakresu polityki społecznej	5060,1	22,6
Administracja publiczna	2520,1	11,2
Gospodarka komunalna i ochrona środowiska	522,1	2,3
Transport i łączność	507,8	2,3
Rolnictwo i łowiectwo	2518,8	11,2
Kultura i ochrona dziedzictwa narodowego	1502,0	6,7
Gospodarka mieszkaniowa	1270,0	5,7
Kultura fizyczna	300,1	1,3
Edukacyjna opieka wychowawcza	199,2	0,9
Obsługa długu publicznego	488,0	2,2
Bezpieczeństwo publiczne i ochrona przeciwpożarowa	266,1	1,2
Działalność usługowa	16,2	0,1
Ochrona zdrowia	78,1	0,3
Turystyka	25,2	0,1
Pozostałe	64,3	0,3

Powierzchnia (stan w dniu 1 I 2014 r.) w ha	332
Liczba miejscowości	1
Liczba sołectw	-
Ludność (stan w dniu 31 XII 2013 r.)	4264
Dochody budżetu gminy w tys. zł	19347,4
na 1 mieszkańca w zł	4493,13
w tym dochody własne w zł	1250,51
Wydatki budżetu gminy w tys. zł	18162,0
na 1 mieszkańca w zł	4217,83
w tym wydatki inwestycyjne w zł	661,82
Wynik budżetu gminy w tys. zł	1185,4



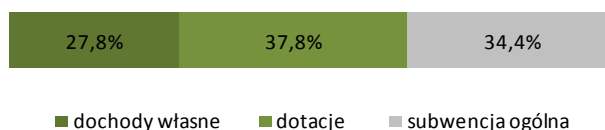
DOCHODY BUDŻETU GMINY w 2013 r.

Według rodzajów	W tys. zł
Dochody własne	5384,7
podatek dochodowy od osób prawnych	38,6
podatek dochodowy od osób fizycznych	1839,2
podatek rolny	13,6
podatek leśny	0,2
podatek od nieruchomości	1588,4
podatek od środków transportowych	20,2
podatek od działalności gospodarczej	4,3
podatek od spadków i darowizn	10,8
podatek od czynności cywilnoprawnych	76,8
wpływy z opłaty skarbowej	14,8
wpływy z opłaty eksploatacyjnej	-
wpływy z opłaty targowej	28,6
dochody z majątku	523,0
pozostałe dochody	1226,3
Dotacje ogółem	7302,6
celowe	4199,5
z budżetu państwa na zadania z zakresu administracji rządowej	2268,4
z budżetu państwa na zadania własne	1910,8
z budżetu państwa na zadania realizowane na podstawie porozumień z organami administracji rządowej	-
na zadania realizowane na podstawie porozumień między jednostkami samorządu terytorialnego otrzymane z państwowych funduszy celowych	20,2
w ramach programów finansowanych z udziałem środków europejskich	-
Subwencja ogólna	6660,1
część wyrównawcza	1434,6
część oświatowa	4650,2
część rekompensująca	-
część równoważąca	575,3
uzupełnienie subwencji ogólnej	-

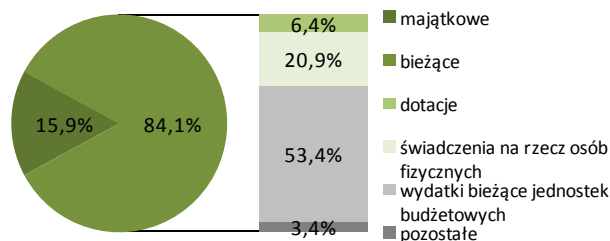
WYDATKI BUDŻETU GMINY w 2013 r.

Według rodzajów	W tys. zł
Majątkowe	2883,8
w tym inwestycyjne	2849,8
Bieżące	15278,2
w tym:	
- dotacje	1163,8
- świadczenia na rzecz osób fizycznych	3799,1
- wydatki bieżące jednostek budżetowych	9703,5
w tym:	
- wynagrodzenia	5541,1
- składki na obowiązkowe ubezpieczenia społeczne i Fundusz Pracy	1056,1
- zakup materiałów i usług	2613,3
- obsługa długu publicznego	593,3

Struktura dochodów budżetu gminy według rodzajów w 2013 r.



Struktura wydatków budżetu gminy według rodzajów w 2013 r.



Według działów	W tys. zł	W %
Dochody od osób prawnych i fizycznych	3809,2	19,7
Różne rozliczenia	6664,0	34,4
Pomoc społeczna i pozostałe zadania z zakresu polityki społecznej	3471,2	17,9
Gospodarka mieszkaniowa	541,7	2,8
Rolnictwo i łowiectwo	0,5	0,0
Gospodarka komunalna i ochrona środowiska	633,8	3,3
Oświata i wychowanie	248,9	1,3
Transport i łączność	445,1	2,3
Kultura fizyczna	3221,7	16,7
Edukacyjna opieka wychowawcza	188,1	1,0
Administracja publiczna	45,4	0,2
Kultura i ochrona dziedzictwa narodowego	-	-
Działalność usługowa	71,6	0,4
Bezpieczeństwo publiczne i ochrona przeciwpożarowa	5,4	0,0
Turystyka	-	-
Pozostałe	0,8	0,0

Według działów	W tys. zł	W %
Oświata i wychowanie	5454,8	30,0
Pomoc społeczna i pozostałe zadania z zakresu polityki społecznej	4751,7	26,2
Administracja publiczna	1478,1	8,1
Gospodarka komunalna i ochrona środowiska	1280,6	7,1
Transport i łączność	616,1	3,4
Rolnictwo i łowiectwo	0,8	0,0
Kultura i ochrona dziedzictwa narodowego	410,0	2,3
Gospodarka mieszkaniowa	426,4	2,3
Kultura fizyczna	2528,7	13,9
Edukacyjna opieka wychowawcza	387,1	2,1
Obsługa długu publicznego	593,3	3,3
Bezpieczeństwo publiczne i ochrona przeciwpożarowa	99,8	0,5
Działalność usługowa	33,0	0,2
Ochrona zdrowia	100,9	0,6
Turystyka	-	-
Pozostałe	0,8	0,0

Powierzchnia (stan w dniu 1 I 2014 r.) w ha	41591
Liczba miejscowości	82
Liczba sołectw	36
Ludność (stan w dniu 31 XII 2013 r.)	7066
Dochody budżetu gminy w tys. zł	26072,9
na 1 mieszkańca w zł	3670,69
w tym dochody własne w zł	1339,34
Wydatki budżetu gminy w tys. zł	24754,1
na 1 mieszkańca w zł	3485,02
w tym wydatki inwestycyjne w zł	488,70
Wynik budżetu gminy w tys. zł	1318,8



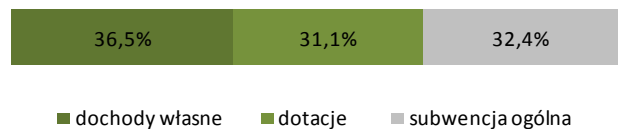
DOCHODY BUDŻETU GMINY w 2013 r.

Według rodzajów	W tys. zł
Dochody własne	9513,3
podatek dochodowy od osób prawnych	10,1
podatek dochodowy od osób fizycznych	1474,0
podatek rolny	2200,3
podatek leśny	317,4
podatek od nieruchomości	3773,0
podatek od środków transportowych	30,2
podatek od działalności gospodarczej	5,7
podatek od spadków i darowizn	10,9
podatek od czynności cywilnoprawnych	81,8
wpływy z opłaty skarbowej	18,2
wpływy z opłaty eksploatacyjnej	12,5
wpływy z opłaty targowej	0,5
dochody z majątku	254,3
pozostałe dochody	1324,3
Dotacje ogółem	8114,0
celowe	7681,2
z budżetu państwa na zadania z zakresu administracji rządowej	4390,0
z budżetu państwa na zadania własne	3104,1
z budżetu państwa na zadania realizowane na podstawie porozumień z organami administracji rządowej	120,0
na zadania realizowane na podstawie porozumień między jednostkami samorządu terytorialnego otrzymane z państwowych funduszy celowych	-
w ramach programów finansowanych z udziałem środków europejskich	37,2
Subwencja ogólna	8445,6
część wyrównawcza	3415,2
część oświatowa	4802,8
część rekompensująca	-
część równoważąca	227,5
uzupełnienie subwencji ogólnej	-

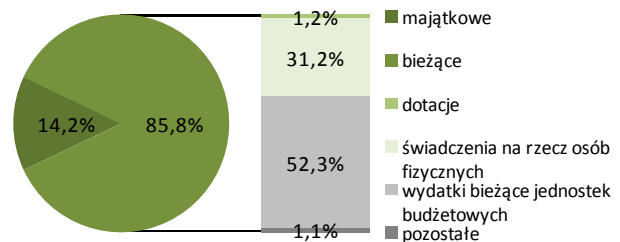
WYDATKI BUDŻETU GMINY w 2013 r.

Według rodzajów	W tys. zł
Majątkowe	3514,3
w tym inwestycyjne	3471,3
Bieżące	21239,9
w tym:	
- dotacje	305,0
- świadczenia na rzecz osób fizycznych	7712,9
- wydatki bieżące jednostek budżetowych	12936,4
w tym:	
- wynagrodzenia	6340,7
- składki na obowiązkowe ubezpieczenia społeczne i Fundusz Pracy	1207,1
- zakup materiałów i usług	3203,7
- obsługa długu publicznego	235,8

Struktura dochodów budżetu gminy według rodzajów w 2013 r.



Struktura wydatków budżetu gminy według rodzajów w 2013 r.



Według działów	W tys. zł	W %
Dochody od osób prawnych i fizycznych	8521,5	32,7
Różne rozliczenia	8562,4	32,8
Pomoc społeczna i pozostałe zadania z zakresu polityki społecznej	7129,9	27,3
Gospodarka mieszkaniowa	554,9	2,1
Rolnictwo i łowiectwo	532,7	2,0
Gospodarka komunalna i ochrona środowiska	22,1	0,1
Oświata i wychowanie	85,1	0,3
Transport i łączność	22,6	0,1
Kultura fizyczna	-	-
Edukacyjna opieka wychowawcza	356,9	1,4
Administracja publiczna	51,9	0,2
Kultura i ochrona dziedzictwa narodowego	163,3	0,6
Działalność usługowa	61,3	0,2
Bezpieczeństwo publiczne i ochrona przeciwpożarowa	-	-
Turystyka	-	-
Pozostałe	8,4	0,0

Według działów	W tys. zł	W %
Oświata i wychowanie	5802,5	23,4
Pomoc społeczna i pozostałe zadania z zakresu polityki społecznej	9057,4	36,6
Administracja publiczna	2486,5	10,0
Gospodarka komunalna i ochrona środowiska	725,7	2,9
Transport i łączność	2405,2	9,7
Rolnictwo i łowiectwo	1345,1	5,4
Kultura i ochrona dziedzictwa narodowego	1024,4	4,1
Gospodarka mieszkaniowa	860,4	3,5
Kultura fizyczna	72,9	0,3
Edukacyjna opieka wychowawcza	448,9	1,8
Obsługa długu publicznego	235,8	1,0
Bezpieczeństwo publiczne i ochrona przeciwpożarowa	205,7	0,8
Działalność usługowa	17,0	0,1
Ochrona zdrowia	36,3	0,1
Turystyka	28,7	0,1
Pozostałe	1,8	0,0

Powierzchnia (stan w dniu 1 I 2014 r.) w ha	24638
Liczba miejscowości	53
Liczba sołectw	22
Ludność (stan w dniu 31 XII 2013 r.)	6588
Dochody budżetu gminy w tys. zł	23576,2
na 1 mieszkańca w zł	3560,28
w tym dochody własne w zł	1037,86
Wydatki budżetu gminy w tys. zł	24161,2
na 1 mieszkańca w zł	3648,63
w tym wydatki inwestycyjne w zł	303,46
Wynik budżetu gminy w tys. zł	-585,0



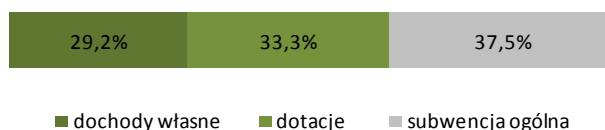
DOCHODY BUDŻETU GMINY w 2013 r.

Według rodzajów	W tys. zł
Dochody własne	6872,7
podatek dochodowy od osób prawnych	4,0
podatek dochodowy od osób fizycznych	1496,9
podatek rolny	2828,6
podatek leśny	70,2
podatek od nieruchomości	824,0
podatek od środków transportowych	56,2
podatek od działalności gospodarczej	-
podatek od spadków i darowizn	32,6
podatek od czynności cywilnoprawnych	142,1
wpływy z opłaty skarbowej	24,0
wpływy z opłaty eksploatacyjnej	-
wpływy z opłaty targowej	5,5
dochody z majątku	245,4
pozostałe dochody	1143,2
Dotacje ogółem	7851,5
celowe	6897,6
z budżetu państwa na zadania z zakresu administracji rządowej	4564,0
z budżetu państwa na zadania własne	2234,9
z budżetu państwa na zadania realizowane na podstawie porozumień z organami administracji rządowej	-
na zadania realizowane na podstawie porozumień między jednostkami samorządu terytorialnego otrzymane z państwowych funduszy celowych	88,7
w ramach programów finansowanych z udziałem środków europejskich	-
Subwencja ogólna	8852,0
część wyrównawcza	4275,7
część oświatowa	4280,4
część rekompensująca	-
część równoważąca	295,9
uzupełnienie subwencji ogólnej	-

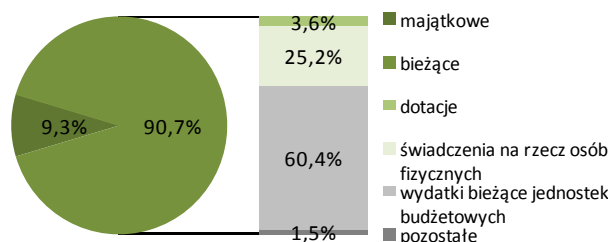
WYDATKI BUDŻETU GMINY w 2013 r.

Według rodzajów	W tys. zł
Majątkowe	2252,5
w tym inwestycyjne	2009,5
Bieżące	21908,7
w tym:	
- dotacje	877,7
- świadczenia na rzecz osób fizycznych	6090,3
- wydatki bieżące jednostek budżetowych	14603,9
w tym:	
- wynagrodzenia	7375,9
- składki na obowiązkowe ubezpieczenia społeczne i Fundusz Pracy	1539,5
- zakup materiałów i usług	3960,0
- obsługa długu publicznego	278,6

Struktura dochodów budżetu gminy według rodzajów w 2013 r.



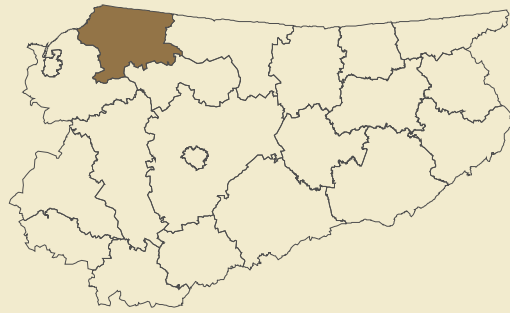
Struktura wydatków budżetu gminy według rodzajów w 2013 r.



Według działów	W tys. zł	W %
Dochody od osób prawnych i fizycznych	5861,6	24,9
Różne rozliczenia	8891,1	37,7
Pomoc społeczna i pozostałe zadania z zakresu polityki społecznej	5898,0	25,0
Gospodarka mieszkaniowa	260,4	1,1
Rolnictwo i łowiectwo	1260,8	5,3
Gospodarka komunalna i ochrona środowiska	285,2	1,2
Oświata i wychowanie	387,9	1,6
Transport i łączność	88,7	0,4
Kultura fizyczna	-	-
Edukacyjna opieka wychowawcza	390,8	1,7
Administracja publiczna	90,2	0,4
Kultura i ochrona dziedzictwa narodowego	153,9	0,7
Działalność usługowa	-	-
Bezpieczeństwo publiczne i ochrona przeciwpożarowa	-	-
Turystyka	-	-
Pozostałe	7,5	0,0

Według działów	W tys. zł	W %
Oświata i wychowanie	7483,3	31,0
Pomoc społeczna i pozostałe zadania z zakresu polityki społecznej	7620,1	31,5
Administracja publiczna	2309,7	9,6
Gospodarka komunalna i ochrona środowiska	1512,7	6,3
Transport i łączność	773,0	3,2
Rolnictwo i łowiectwo	1481,8	6,1
Kultura i ochrona dziedzictwa narodowego	1144,5	4,7
Gospodarka mieszkaniowa	382,8	1,6
Kultura fizyczna	112,1	0,5
Edukacyjna opieka wychowawcza	678,9	2,8
Obsługa długu publicznego	278,6	1,2
Bezpieczeństwo publiczne i ochrona przeciwpożarowa	294,3	1,2
Działalność usługowa	-	-
Ochrona zdrowia	88,3	0,4
Turystyka	-	-
Pozostałe	1,2	0,0

Powierzchnia (stan w dniu 1 I 2014 r.) w ha	120165
Liczba gmin	7
Ludność (stan w dniu 31 XII 2013 r.)	42740
Dochody budżetu powiatu w tys. zł	46737,6
na 1 mieszkańca w zł	1090,55
w tym dochody własne w zł	222,79
Wydatki budżetu powiatu w tys. zł	45637,8
na 1 mieszkańca w zł	1064,89
w tym wydatki inwestycyjne w zł	74,50
Wynik budżetu powiatu w tys. zł	1099,7



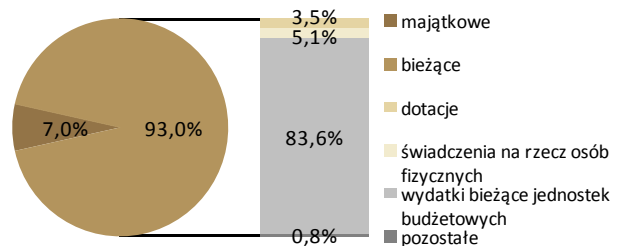
DOCHODY BUDŻETU POWIATU w 2013 r.

Według rodzajów	W tys. zł
Dochody własne	9548,3
podatek dochodowy od osób prawnych	143,6
podatek dochodowy od osób fizycznych	4611,1
dochody z majątku	876,9
pozostałe dochody	3916,7
Dotacje ogółem	11574,3
celowe	9218,8
z budżetu państwa na zadania z zakresu administracji rządowej	7141,3
z budżetu państwa na zadania własne	1502,9
z budżetu państwa na zadania realizowane na podstawie porozumień z organami administracji rządowej	8,7
na zadania realizowane na podstawie porozumień między jednostkami samorządu terytorialnego otrzymane z państwowych funduszy celowych w ramach programów finansowanych z udziałem środków europejskich	349,2
	20,4
	2355,5
Subwencja ogólna	25615,0
część wyrównawcza	6483,6
część oświatowa	16118,6
część równoważąca	2967,5
uzupełnienie subwencji ogólnej	45,2

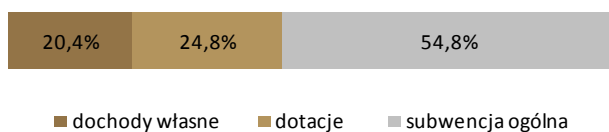
WYDATKI BUDŻETU POWIATU w 2013 r.

Według rodzajów	W tys. zł
Majątkowe	3192,9
w tym inwestycyjne	3192,9
Bieżące	42444,9
w tym:	
- dotacje	1601,5
- świadczenia na rzecz osób fizycznych	2329,2
- wydatki bieżące jednostek budżetowych	38132,7
w tym:	
- wynagrodzenia	21031,7
- składki na obowiązkowe ubezpieczenia społeczne i Fundusz Pracy	3421,5
- zakup materiałów i usług	8541,1
- obsługa długu publicznego	381,5

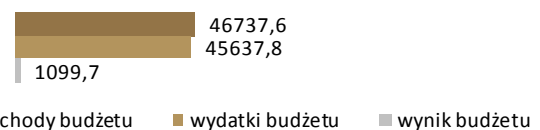
Struktura wydatków budżetu powiatu według rodzajów w 2013 r.



Struktura dochodów budżetu powiatu według rodzajów w 2013 r.



Dochody, wydatki i wynik budżetu powiatu w 2013 r. (w tys. zł)



Według działań	W tys. zł	W %
Różne rozliczenia	25615,0	54,8
Pomoc społeczna i pozostałe zadania z zakresu polityki społecznej	4873,1	10,4
Dochody od osób prawnych i fizycznych	4754,7	10,2
Ochrona zdrowia	2800,2	6,0
Bezpieczeństwo publiczne i ochrona przeciwpożarowa	3249,0	7,0
Transport i łączność	1488,0	3,2
Administracja publiczna	1425,1	3,0
Oświata i wychowanie	488,3	1,0
Gospodarka mieszkaniowa	722,9	1,5
Działalność usługowa	564,8	1,2
Edukacyjna opieka wychowawcza	242,8	0,5
Leśnictwo	167,9	0,4
Gospodarka komunalna i ochrona środowiska	69,0	0,1
Turystyka	255,2	0,5
Kultura fizyczna	-	-
Pozostałe	21,5	0,0

Według działań	W tys. zł	W %
Oświata i wychowanie	12511,0	27,4
Pomoc społeczna i pozostałe zadania z zakresu polityki społecznej	9259,5	20,3
Transport i łączność	6553,8	14,4
Administracja publiczna	4759,6	10,4
Edukacyjna opieka wychowawcza	3954,1	8,7
Ochrona zdrowia	3781,4	8,3
Bezpieczeństwo publiczne i ochrona przeciwpożarowa	3254,8	7,1
Obsługa długu publicznego	381,5	0,8
Działalność usługowa	437,4	1,0
Gospodarka komunalna i ochrona środowiska	7,4	0,0
Leśnictwo	278,6	0,6
Gospodarka mieszkaniowa	268,3	0,6
Kultura i ochrona dziedzictwa narodowego	86,8	0,2
Kultura fizyczna	99,7	0,2
Turystyka	4,0	0,0
Pozostałe	-	-

Powierzchnia (stan w dniu 1 I 2014 r.) w ha	1241
Liczba miejscowości	1
Liczba sołectw	-
Ludność (stan w dniu 31 XII 2013 r.)	17385
Dochody budżetu gminy w tys. zł	45351,4
na 1 mieszkańca w zł	2605,95
w tym dochody własne w zł	1201,02
Wydatki budżetu gminy w tys. zł	42351,1
na 1 mieszkańca w zł	2433,55
w tym wydatki inwestycyjne w zł	27,16
Wynik budżetu gminy w tys. zł	3000,3



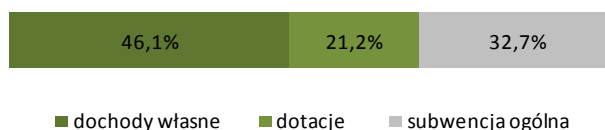
DOCHODY BUDŻETU GMINY w 2013 r.

Według rodzajów	W tys. zł
Dochody własne	20901,4
podatek dochodowy od osób prawnych	309,8
podatek dochodowy od osób fizycznych	10055,4
podatek rolny	20,3
podatek leśny	0,9
podatek od nieruchomości	5189,2
podatek od środków transportowych	148,8
podatek od działalności gospodarczej	2,3
podatek od spadków i darowizn	49,3
podatek od czynności cywilnoprawnych	536,8
wpływy z opłaty skarbowej	271,7
wpływy z opłaty eksploatacyjnej	-
wpływy z opłaty targowej	58,5
dochody z majątku	1764,6
pozostałe dochody	2493,7
Dotacje ogółem	9599,1
celowe	9188,5
z budżetu państwa na zadania z zakresu administracji rządowej	6358,4
z budżetu państwa na zadania własne	2441,9
z budżetu państwa na zadania realizowane na podstawie porozumień z organami administracji rządowej	18,0
na zadania realizowane na podstawie porozumień między jednostkami samorządu terytorialnego otrzymane z państwowych funduszy celowych	370,1
w ramach programów finansowanych z udziałem środków europejskich	-
Subwencja ogólna	14850,9
część wyrównawcza	2612,8
część oświatowa	11999,4
część rekompensująca	-
część równoważąca	148,8
uzupełnienie subwencji ogólnej	90,0

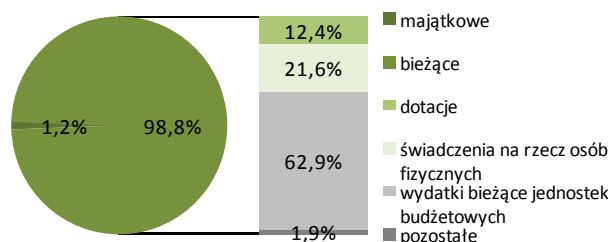
WYDATKI BUDŻETU GMINY w 2013 r.

Według rodzajów	W tys. zł
Majątkowe	492,6
w tym inwestycyjne	472,6
Bieżące	41858,4
w tym:	
- dotacje	5253,9
- świadczenia na rzecz osób fizycznych	9142,7
- wydatki bieżące jednostek budżetowych	26632,0
w tym:	
- wynagrodzenia	16981,2
- składki na obowiązkowe ubezpieczenia społeczne i Fundusz Pracy	3091,4
- zakup materiałów i usług	5381,1
- obsługa długu publicznego	821,4

Struktura dochodów budżetu gminy według rodzajów w 2013 r.



Struktura wydatków budżetu gminy według rodzajów w 2013 r.



Według działów	W tys. zł	W %
Dochody od osób prawnych i fizycznych	17094,4	37,7
Różne rozliczenia	14926,0	32,9
Pomoc społeczna i pozostałe zadania z zakresu polityki społecznej	8266,6	18,2
Gospodarka mieszkaniowa	2081,5	4,6
Rolnictwo i łowiectwo	3,6	0,0
Gospodarka komunalna i ochrona środowiska	1054,5	2,3
Oświata i wychowanie	964,4	2,1
Transport i łączność	437,3	1,0
Kultura fizyczna	27,9	0,1
Edukacyjna opieka wychowawcza	119,7	0,3
Administracja publiczna	294,0	0,6
Kultura i ochrona dziedzictwa narodowego	10,0	0,0
Działalność usługowa	18,0	0,0
Bezpieczeństwo publiczne i ochrona przeciwpożarowa	4,4	0,0
Turystyka	-	-
Pozostałe	49,0	0,1

Według działów	W tys. zł	W %
Oświata i wychowanie	17652,7	41,7
Pomoc społeczna i pozostałe zadania z zakresu polityki społecznej	11733,0	27,7
Administracja publiczna	3919,5	9,3
Gospodarka komunalna i ochrona środowiska	2281,1	5,4
Transport i łączność	621,7	1,5
Rolnictwo i łowiectwo	4,0	0,0
Kultura i ochrona dziedzictwa narodowego	1359,4	3,2
Gospodarka mieszkaniowa	483,6	1,1
Kultura fizyczna	1882,0	4,4
Edukacyjna opieka wychowawcza	792,1	1,9
Obsługa długu publicznego	828,5	2,0
Bezpieczeństwo publiczne i ochrona przeciwpożarowa	301,3	0,7
Działalność usługowa	44,4	0,1
Ochrona zdrowia	229,0	0,5
Turystyka	26,6	0,1
Pozostałe	192,1	0,5

Powierzchnia (stan w dniu 1 I 2014 r.) w ha	30626
Liczba miejscowości	54
Liczba sołectw	22
Ludność (stan w dniu 31 XII 2013 r.)	6261
Dochody budżetu gminy w tys. zł	19711,0
na 1 mieszkańca w zł	3122,28
w tym dochody własne w zł	1353,35
Wydatki budżetu gminy w tys. zł	18379,8
na 1 mieszkańca w zł	2911,42
w tym wydatki inwestycyjne w zł	251,33
Wynik budżetu gminy w tys. zł	1331,2



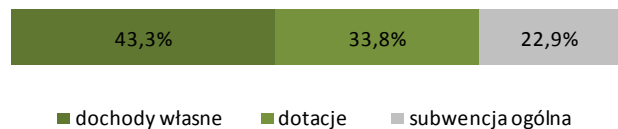
DOCHODY BUDŻETU GMINY w 2013 r.

Według rodzajów	W tys. zł
Dochody własne	8543,7
podatek dochodowy od osób prawnych	60,7
podatek dochodowy od osób fizycznych	1554,8
podatek rolny	2057,7
podatek leśny	153,5
podatek od nieruchomości	2459,1
podatek od środków transportowych	56,6
podatek od działalności gospodarczej	-
podatek od spadków i darowizn	7,6
podatek od czynności cywilnoprawnych	116,6
wpływy z opłaty skarbowej	18,8
wpływy z opłaty eksploatacyjnej	22,7
wpływy z opłaty targowej	-
dochody z majątku	424,5
pozostałe dochody	1611,1
Dotacje ogółem	6661,9
celowe	5486,2
z budżetu państwa na zadania z zakresu administracji rządowej	4256,8
z budżetu państwa na zadania własne	1150,7
z budżetu państwa na zadania realizowane na podstawie porozumień z organami administracji rządowej	-
na zadania realizowane na podstawie porozumień między jednostkami samorządu terytorialnego otrzymane z państwowych funduszy celowych	78,7
w ramach programów finansowanych z udziałem środków europejskich	-
1175,8	1175,8
Subwencja ogólna	4505,3
część wyrównawcza	1327,1
część oświatowa	2978,3
część rekompensująca	-
część równoważąca	199,9
uzupełnienie subwencji ogólnej	-

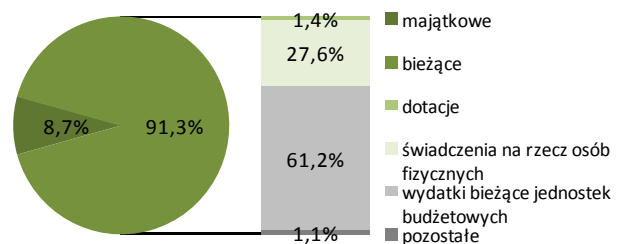
WYDATKI BUDŻETU GMINY w 2013 r.

Według rodzajów	W tys. zł
Majątkowe	1606,7
w tym inwestycyjne	1586,7
Bieżące	16773,1
w tym:	
- dotacje	253,6
- świadczenia na rzecz osób fizycznych	5081,5
- wydatki bieżące jednostek budżetowych	11243,4
w tym:	
- wynagrodzenia	4731,0
- składki na obowiązkowe ubezpieczenia społeczne i Fundusz Pracy	885,5
- zakup materiałów i usług	4353,5
- obsługa długu publicznego	152,5

Struktura dochodów budżetu gminy według rodzajów w 2013 r.



Struktura wydatków budżetu gminy według rodzajów w 2013 r.



Według działów	W tys. zł	W %
Dochody od osób prawnych i fizycznych	6625,0	33,6
Różne rozliczenia	4537,6	23,0
Pomoc społeczna i pozostałe zadania z zakresu polityki społecznej	4673,1	23,7
Gospodarka mieszkaniowa	1208,9	6,1
Rolnictwo i łowiectwo	999,2	5,1
Gospodarka komunalna i ochrona środowiska	357,6	1,8
Oświata i wychowanie	32,9	0,2
Transport i łączność	2,9	0,0
Kultura fizyczna	-	-
Edukacyjna opieka wychowawcza	144,6	0,7
Administracja publiczna	307,6	1,6
Kultura i ochrona dziedzictwa narodowego	105,8	0,5
Działalność usługowa	-	-
Bezpieczeństwo publiczne i ochrona przeciwpożarowa	-	-
Turystyka	-	-
Pozostałe	715,8	3,6

Według działów	W tys. zł	W %
Oświata i wychowanie	4610,0	25,1
Pomoc społeczna i pozostałe zadania z zakresu polityki społecznej	5643,7	30,7
Administracja publiczna	2210,6	12,0
Gospodarka komunalna i ochrona środowiska	1110,5	6,0
Transport i łączność	551,5	3,0
Rolnictwo i łowiectwo	927,4	5,0
Kultura i ochrona dziedzictwa narodowego	269,8	1,5
Gospodarka mieszkaniowa	1585,4	8,6
Kultura fizyczna	200,8	1,1
Edukacyjna opieka wychowawcza	175,8	1,0
Obsługa długu publicznego	152,5	0,8
Bezpieczeństwo publiczne i ochrona przeciwpożarowa	156,6	0,9
Działalność usługowa	-	-
Ochrona zdrowia	20,2	0,1
Turystyka	20,0	0,1
Pozostałe	744,9	4,1

Powierzchnia (stan w dniu 1 I 2014 r.) w ha	12410
Liczba miejscowości	16
Liczba sołectw	11
Ludność (stan w dniu 31 XII 2013 r.)	3744
Dochody budżetu gminy w tys. zł	19214,9
na 1 mieszkańca w zł	5141,79
w tym dochody własne w zł	3306,60
Wydatki budżetu gminy w tys. zł	17921,2
na 1 mieszkańca w zł	4795,62
w tym wydatki inwestycyjne w zł	1338,41
Wynik budżetu gminy w tys. zł	1293,6



DOCHODY BUDŻETU GMINY w 2013 r.

Według rodzajów	W tys. zł
Dochody własne	12356,8
podatek dochodowy od osób prawnych	6,8
podatek dochodowy od osób fizycznych	1270,8
podatek rolny	489,7
podatek leśny	64,1
podatek od nieruchomości	5486,8
podatek od środków transportowych	37,2
podatek od działalności gospodarczej	3,1
podatek od spadków i darowizn	16,4
podatek od czynności cywilnoprawnych	76,6
wpływy z opłaty skarbowej	11,7
wpływy z opłaty eksploatacyjnej	13,1
wpływy z opłaty targowej	7,2
dochody z majątku	537,2
pozostałe dochody	4336,0
Dotacje ogółem	4440,8
celowe	2552,3
z budżetu państwa na zadania z zakresu administracji rządowej	1655,9
z budżetu państwa na zadania własne	876,8
z budżetu państwa na zadania realizowane na podstawie porozumień z organami administracji rządowej	-
na zadania realizowane na podstawie porozumień między jednostkami samorządu terytorialnego otrzymane z państwowych funduszy celowych	9,6
w ramach programów finansowanych z udziałem środków europejskich	-
Subwencja ogólna	2417,3
część wyrównawcza	-
część oświatowa	2287,6
część rekompensująca	-
część równoważąca	129,7
uzupełnienie subwencji ogólnej	-

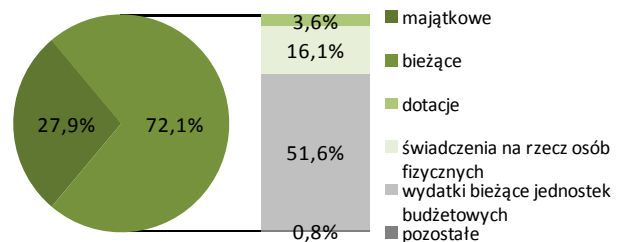
WYDATKI BUDŻETU GMINY w 2013 r.

Według rodzajów	W tys. zł
Majątkowe	5001,6
w tym inwestycyjne	5001,6
Bieżące	12919,6
w tym:	
- dotacje	639,6
- świadczenia na rzecz osób fizycznych	2888,2
- wydatki bieżące jednostek budżetowych	9253,6
w tym:	
- wynagrodzenia	3930,8
- składki na obowiązkowe ubezpieczenia społeczne i Fundusz Pracy	747,0
- zakup materiałów i usług	4102,4
- obsługa długu publicznego	113,0

Struktura dochodów budżetu gminy według rodzajów w 2013 r.



Struktura wydatków budżetu gminy według rodzajów w 2013 r.



Według działów	W tys. zł	W %
Dochody od osób prawnych i fizycznych	10838,4	56,4
Różne rozliczenia	2428,4	12,6
Pomoc społeczna i pozostałe zadania z zakresu polityki społecznej	2501,3	13,0
Gospodarka mieszkaniowa	782,8	4,1
Rolnictwo i łowiectwo	83,0	0,4
Gospodarka komunalna i ochrona środowiska	1043,0	5,4
Oświata i wychowanie	41,4	0,2
Transport i łączność	-	-
Kultura fizyczna	870,9	4,5
Edukacyjna opieka wychowawcza	69,5	0,4
Administracja publiczna	497,0	2,6
Kultura i ochrona dziedzictwa narodowego	3,9	0,0
Działalność usługowa	28,7	0,1
Bezpieczeństwo publiczne i ochrona przeciwpożarowa	0,0	0,0
Turystyka	13,1	0,1
Pozostałe	13,5	0,1

Według działów	W tys. zł	W %
Oświata i wychowanie	3038,8	17,0
Pomoc społeczna i pozostałe zadania z zakresu polityki społecznej	3549,1	19,8
Administracja publiczna	2117,0	11,8
Gospodarka komunalna i ochrona środowiska	3213,2	17,9
Transport i łączność	2450,7	13,7
Rolnictwo i łowiectwo	88,7	0,5
Kultura i ochrona dziedzictwa narodowego	594,6	3,3
Gospodarka mieszkaniowa	1332,6	7,4
Kultura fizyczna	470,6	2,6
Edukacyjna opieka wychowawcza	335,6	1,9
Obsługa długu publicznego	113,0	0,6
Bezpieczeństwo publiczne i ochrona przeciwpożarowa	143,1	0,8
Działalność usługowa	81,1	0,5
Ochrona zdrowia	196,6	1,1
Turystyka	171,6	1,0
Pozostałe	25,0	0,1

Powierzchnia (stan w dniu 1 I 2014 r.) w ha	19816
Liczba miejscowości	34
Liczba sołectw	15
Ludność (stan w dniu 31 XII 2013 r.)	3022
Dochody budżetu gminy w tys. zł	10665,8
na 1 mieszkańca w zł	3492,42
w tym dochody własne w zł	1146,06
Wydatki budżetu gminy w tys. zł	10441,2
na 1 mieszkańca w zł	3418,86
w tym wydatki inwestycyjne w zł	141,41
Wynik budżetu gminy w tys. zł	224,6



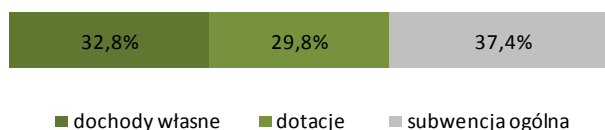
DOCHODY BUDŻETU GMINY w 2013 r.

Według rodzajów	W tys. zł
Dochody własne	3500,1
podatek dochodowy od osób prawnych	6,7
podatek dochodowy od osób fizycznych	538,7
podatek rolny	1627,7
podatek leśny	91,8
podatek od nieruchomości	461,8
podatek od środków transportowych	6,2
podatek od działalności gospodarczej	-
podatek od spadków i darowizn	0,3
podatek od czynności cywilnoprawnych	41,9
wpływy z opłaty skarbowej	12,6
wpływy z opłaty eksploatacyjnej	18,6
wpływy z opłaty targowej	-
dochody z majątku	87,9
pozostałe dochody	606,0
Dotacje ogółem	3179,4
celowe	3092,8
z budżetu państwa na zadania z zakresu administracji rządowej	2363,6
z budżetu państwa na zadania własne	729,2
z budżetu państwa na zadania realizowane na podstawie porozumień z organami administracji rządowej	-
na zadania realizowane na podstawie porozumień między jednostkami samorządu terytorialnego	-
otrzymane z państwowych funduszy celowych	-
w ramach programów finansowanych z udziałem środków europejskich	86,6
Subwencja ogólna	3986,4
część wyrównawcza	1245,1
część oświatowa	2680,3
część rekompensująca	-
część równoważąca	61,0
uzupełnienie subwencji ogólnej	-

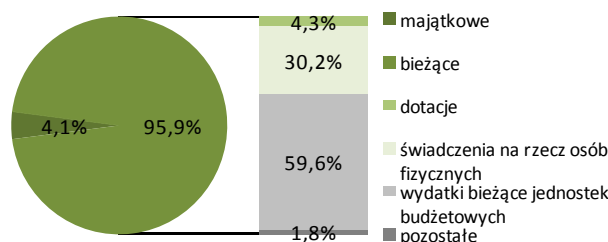
WYDATKI BUDŻETU GMINY w 2013 r.

Według rodzajów	W tys. zł
Majątkowe	431,9
w tym inwestycyjne	431,9
Bieżące	10009,3
w tym:	
- dotacje	450,4
- świadczenia na rzecz osób fizycznych	3150,3
- wydatki bieżące jednostek budżetowych	6222,3
w tym:	
- wynagrodzenia	3674,5
- składki na obowiązkowe ubezpieczenia społeczne i Fundusz Pracy	696,9
- zakup materiałów i usług	1295,4
- obsługa długu publicznego	153,8

Struktura dochodów budżetu gminy według rodzajów w 2013 r.



Struktura wydatków budżetu gminy według rodzajów w 2013 r.



Według działów	W tys. zł	W %
Dochody od osób prawnych i fizycznych	2971,2	27,9
Różne rozliczenia	3997,7	37,5
Pomoc społeczna i pozostałe zadania z zakresu polityki społecznej	2872,1	26,9
Gospodarka mieszkaniowa	114,4	1,1
Rolnictwo i łowiectwo	311,7	2,9
Gospodarka komunalna i ochrona środowiska	6,1	0,1
Oświata i wychowanie	22,1	0,2
Transport i łączność	-	-
Kultura fizyczna	-	-
Edukacyjna opieka wychowawcza	92,5	0,9
Administracja publiczna	144,6	1,4
Kultura i ochrona dziedzictwa narodowego	132,9	1,2
Działalność usługowa	-	-
Bezpieczeństwo publiczne i ochrona przeciwpożarowa	-	-
Turystyka	-	-
Pozostałe	0,6	0,0

Według działów	W tys. zł	W %
Oświata i wychowanie	3634,5	34,8
Pomoc społeczna i pozostałe zadania z zakresu polityki społecznej	3299,3	31,6
Administracja publiczna	1665,9	16,0
Gospodarka komunalna i ochrona środowiska	263,9	2,5
Transport i łączność	182,5	1,7
Rolnictwo i łowiectwo	437,7	4,2
Kultura i ochrona dziedzictwa narodowego	414,4	4,0
Gospodarka mieszkaniowa	166,2	1,6
Kultura fizyczna	15,0	0,1
Edukacyjna opieka wychowawcza	117,5	1,1
Obsługa długu publicznego	153,8	1,5
Bezpieczeństwo publiczne i ochrona przeciwpożarowa	72,2	0,7
Działalność usługowa	1,9	0,0
Ochrona zdrowia	15,8	0,2
Turystyka	-	-
Pozostałe	0,6	0,0

Powierzchnia (stan w dniu 1 I 2014 r.) w ha	24294
Liczba miejscowości	40
Liczba sołectw	24
Ludność (stan w dniu 31 XII 2013 r.)	6639
Dochody budżetu gminy w tys. zł	24278,9
na 1 mieszkańca w zł	3668,61
w tym dochody własne w zł	1011,12
Wydatki budżetu gminy w tys. zł	24771,4
na 1 mieszkańca w zł	3743,04
w tym wydatki inwestycyjne w zł	455,18
Wynik budżetu gminy w tys. zł	-492,6



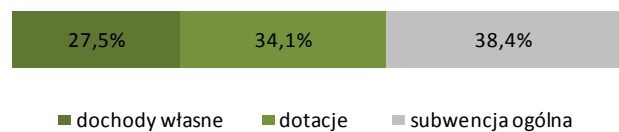
DOCHODY BUDŻETU GMINY w 2013 r.

<i>Według rodzajów</i>	W tys. zł
Dochody własne	6691,6
podatek dochodowy od osób prawnych	71,1
podatek dochodowy od osób fizycznych	1930,8
podatek rolny	1744,2
podatek leśny	123,6
podatek od nieruchomości	1453,2
podatek od środków transportowych	56,7
podatek od działalności gospodarczej	2,1
podatek od spadków i darowizn	29,5
podatek od czynności cywilnoprawnych	83,5
wpływy z opłaty skarbowej	27,0
wpływy z opłaty eksploatacyjnej	-
wpływy z opłaty targowej	13,6
dochody z majątku	299,0
pozostałe dochody	857,2
Dotacje ogółem	8269,9
celowe	6653,8
z budżetu państwa na zadania z zakresu administracji rządowej	4572,4
z budżetu państwa na zadania własne	1886,0
z budżetu państwa na zadania realizowane na podstawie porozumień z organami administracji rządowej	5,8
na zadania realizowane na podstawie porozumień między jednostkami samorządu terytorialnego otrzymane z państwowych funduszy celowych	-
otrzymane z państwowych funduszy celowych w ramach programów finansowanych z udziałem środków europejskich	109,6
1616,0	
Subwencja ogólna	9317,4
część wyrównawcza	3483,8
część oświatowa	5718,3
część rekompensująca	-
część równoważąca	115,3
uzupełnienie subwencji ogólnej	-

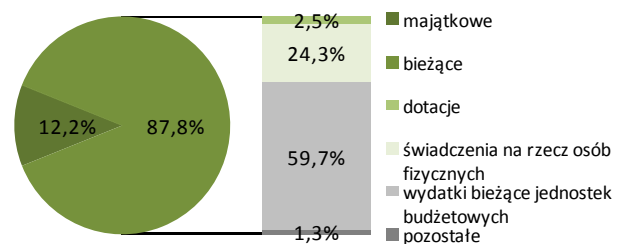
WYDATKI BUDŻETU GMINY w 2013 r.

<i>Według rodzajów</i>	W tys. zł
Majątkowe	3012,4
w tym inwestycyjne	3012,4
Bieżące	21759,1
w tym:	
- dotacje	607,0
- świadczenia na rzecz osób fizycznych	6020,4
- wydatki bieżące jednostek budżetowych	14796,9
w tym:	
- wynagrodzenia	7933,0
- składki na obowiązkowe ubezpieczenia społeczne i Fundusz Pracy	1543,0
- zakup materiałów i usług	4165,4
- obsługa długu publicznego	296,5

Struktura dochodów budżetu gminy według rodzajów w 2013 r.



Struktura wydatków budżetu gminy według rodzajów w 2013 r.



<i>Według działów</i>	W tys. zł	W %
Dochody od osób prawnych i fizycznych	5911,4	24,3
Różne rozliczenia	9339,4	38,5
Pomoc społeczna i pozostałe zadania z zakresu polityki społecznej	6052,8	24,9
Gospodarka mieszkaniowa	382,6	1,6
Rolnictwo i łowiectwo	529,8	2,2
Gospodarka komunalna i ochrona środowiska	7,2	0,0
Oświata i wychowanie	70,4	0,3
Transport i łączność	3,6	0,0
Kultura fizyczna	-	-
Edukacyjna opieka wychowawcza	195,9	0,8
Administracja publiczna	1721,8	7,1
Kultura i ochrona dziedzictwa narodowego	-	-
Działalność usługowa	49,8	0,2
Bezpieczeństwo publiczne i ochrona przeciwpożarowa	-	-
Turystyka	-	-
Pozostałe	14,1	0,1

<i>Według działów</i>	W tys. zł	W %
Oświata i wychowanie	8446,8	34,1
Pomoc społeczna i pozostałe zadania z zakresu polityki społecznej	6900,0	27,9
Administracja publiczna	4387,8	17,7
Gospodarka komunalna i ochrona środowiska	866,6	3,5
Transport i łączność	124,1	0,5
Rolnictwo i łowiectwo	1273,6	5,1
Kultura i ochrona dziedzictwa narodowego	1485,8	6,0
Gospodarka mieszkaniowa	271,2	1,1
Kultura fizyczna	84,0	0,3
Edukacyjna opieka wychowawcza	236,5	1,0
Obsługa długu publicznego	296,5	1,2
Bezpieczeństwo publiczne i ochrona przeciwpożarowa	176,7	0,7
Działalność usługowa	128,5	0,5
Ochrona zdrowia	88,8	0,4
Turystyka	-	-
Pozostałe	4,5	0,0

Powierzchnia (stan w dniu 1 I 2014 r.) w ha	16993
Liczba miejscowości	24
Liczba sołectw	14
Ludność (stan w dniu 31 XII 2013 r.)	2581
Dochody budżetu gminy w tys. zł	14512,9
na 1 mieszkańca w zł	5562,65
w tym dochody własne w zł	3186,24
Wydatki budżetu gminy w tys. zł	11545,9
na 1 mieszkańca w zł	4425,40
w tym wydatki inwestycyjne w zł	507,52
Wynik budżetu gminy w tys. zł	2967,1




DOCHODY BUDŻETU GMINY w 2013 r.

Według rodzajów	W tys. zł
Dochody własne	8312,9
podatek dochodowy od osób prawnych	217,9
podatek dochodowy od osób fizycznych	891,5
podatek rolny	1525,0
podatek leśny	106,3
podatek od nieruchomości	1541,6
podatek od środków transportowych	43,3
podatek od działalności gospodarczej	-
podatek od spadków i darowizn	0,0
podatek od czynności cywilnoprawnych	33,5
wpływy z opłaty skarbowej	10,0
wpływy z opłaty eksploatacyjnej	-
wpływy z opłaty targowej	0,3
dochody z majątku	1217,1
pozostałe dochody	2726,6
Dotacje ogółem	3401,0
celowe	2888,3
z budżetu państwa na zadania z zakresu administracji rządowej	1925,2
z budżetu państwa na zadania własne	958,0
z budżetu państwa na zadania realizowane na podstawie porozumień z organami administracji rządowej	-
na zadania realizowane na podstawie porozumień między jednostkami samorządu terytorialnego	-
otrzymane z państwowych funduszy celowych	-
w ramach programów finansowanych z udziałem środków europejskich	512,8
Subwencja ogólna	2799,0
część wyrównawcza	500,4
część oświatowa	2245,3
część rekompensująca	-
część równoważąca	53,3
uzupełnienie subwencji ogólnej	-

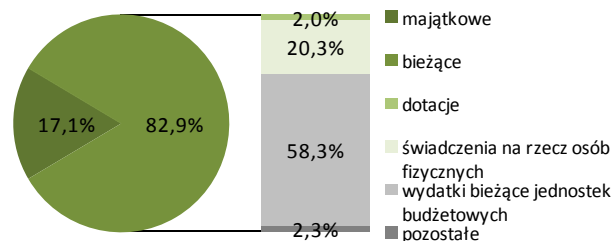
WYDATKI BUDŻETU GMINY w 2013 r.

Według rodzajów	W tys. zł
Majątkowe	1974,1
w tym inwestycyjne	1324,1
Bieżące	9571,8
w tym:	
- dotacje	226,5
- świadczenia na rzecz osób fizycznych	2344,6
- wydatki bieżące jednostek budżetowych	6727,7
w tym:	
- wynagrodzenia	3418,5
- składki na obowiązkowe ubezpieczenia społeczne i Fundusz Pracy	604,7
- zakup materiałów i usług	2000,1
- obsługa długu publicznego	242,5

Struktura dochodów budżetu gminy według rodzajów w 2013 r.



Struktura wydatków budżetu gminy według rodzajów w 2013 r.



Według działów	W tys. zł	W %
Dochody od osób prawnych i fizycznych	4520,5	31,1
Różne rozliczenia	2799,0	19,3
Pomoc społeczna i pozostałe zadania z zakresu polityki społecznej	2288,1	15,8
Gospodarka mieszkaniowa	752,8	5,2
Rolnictwo i łowiectwo	3234,1	22,3
Gospodarka komunalna i ochrona środowiska	39,4	0,3
Oświata i wychowanie	14,9	0,1
Transport i łączność	575,7	4,0
Kultura fizyczna	-	-
Edukacyjna opieka wychowawcza	72,2	0,5
Administracja publiczna	26,3	0,2
Kultura i ochrona dziedzictwa narodowego	189,4	1,3
Działalność usługowa	-	-
Bezpieczeństwo publiczne i ochrona przeciwpożarowa	-	-
Turystyka	-	-
Pozostałe	0,4	0,0

Według działów	W tys. zł	W %
Oświata i wychowanie	3415,4	29,6
Pomoc społeczna i pozostałe zadania z zakresu polityki społecznej	2891,9	25,0
Administracja publiczna	2033,8	17,6
Gospodarka komunalna i ochrona środowiska	241,7	2,1
Transport i łączność	1463,2	12,7
Rolnictwo i łowiectwo	546,3	4,7
Kultura i ochrona dziedzictwa narodowego	200,6	1,7
Gospodarka mieszkaniowa	235,4	2,0
Kultura fizyczna	20,0	0,2
Edukacyjna opieka wychowawcza	93,4	0,8
Obsługa długu publicznego	242,5	2,1
Bezpieczeństwo publiczne i ochrona przeciwpożarowa	33,4	0,3
Działalność usługowa	52,2	0,5
Ochrona zdrowia	18,6	0,2
Turystyka	-	-
Pozostałe	57,5	0,5

Powierzchnia (stan w dniu 1 I 2014 r.) w ha	14785
Liczba miejscowości	23
Liczba sołectw	14
Ludność (stan w dniu 31 XII 2013 r.)	3108
Dochody budżetu gminy w tys. zł	11365,9
na 1 mieszkańca w zł	3639,43
w tym dochody własne w zł	1472,86
Wydatki budżetu gminy w tys. zł	10963,6
na 1 mieszkańca w zł	3510,59
w tym wydatki inwestycyjne w zł	130,65
Wynik budżetu gminy w tys. zł	402,4



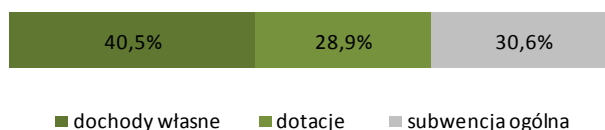
DOCHODY BUDŻETU GMINY w 2013 r.

Według rodzajów	W tys. zł
Dochody własne	4599,8
podatek dochodowy od osób prawnych	15,7
podatek dochodowy od osób fizycznych	591,8
podatek rolny	1253,5
podatek leśny	107,3
podatek od nieruchomości	1187,3
podatek od środków transportowych	15,5
podatek od działalności gospodarczej	-0,2
podatek od spadków i darowizn	1,6
podatek od czynności cywilnoprawnych	30,0
wpływy z opłaty skarbowej	12,7
wpływy z opłaty eksploatacyjnej	60,0
wpływy z opłaty targowej	-
dochody z majątku	76,8
pozostałe dochody	1247,8
Dotacje ogółem	3284,2
celowe	3153,6
z budżetu państwa na zadania z zakresu administracji rządowej	2247,7
z budżetu państwa na zadania własne	854,0
z budżetu państwa na zadania realizowane na podstawie porozumień z organami administracji rządowej	16,9
na zadania realizowane na podstawie porozumień między jednostkami samorządu terytorialnego otrzymane z państwowych funduszy celowych	35,0
w ramach programów finansowanych z udziałem środków europejskich	-
Subwencja ogólna	3482,0
część wyrównawcza	699,2
część oświatowa	2782,5
część rekompensująca	-
część równoważąca	0,3
uzupełnienie subwencji ogólnej	-

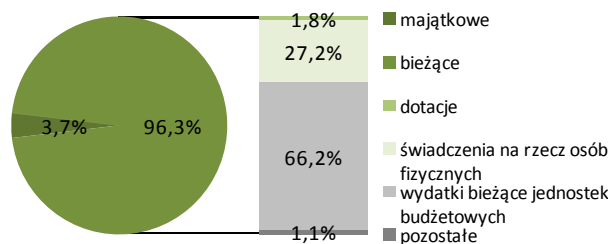
WYDATKI BUDŻETU GMINY w 2013 r.

Według rodzajów	W tys. zł
Majątkowe	408,0
w tym inwestycyjne	408,0
Bieżące	10555,6
w tym:	
- dotacje	201,3
- świadczenia na rzecz osób fizycznych	2979,1
- wydatki bieżące jednostek budżetowych	7262,0
w tym:	
- wynagrodzenia	3727,0
- składki na obowiązkowe ubezpieczenia społeczne i Fundusz Pracy	706,7
- zakup materiałów i usług	2102,2
- obsługa długu publicznego	84,4

Struktura dochodów budżetu gminy według rodzajów w 2013 r.



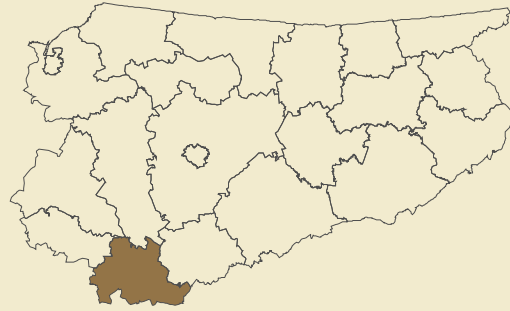
Struktura wydatków budżetu gminy według rodzajów w 2013 r.



Według działów	W tys. zł	W %
Dochody od osób prawnych i fizycznych	3321,7	29,2
Różne rozliczenia	3484,5	30,7
Pomoc społeczna i pozostałe zadania z zakresu polityki społecznej	2732,7	24,0
Gospodarka mieszkaniowa	135,9	1,2
Rolnictwo i łowiectwo	510,4	4,5
Gospodarka komunalna i ochrona środowiska	694,5	6,1
Oświata i wychowanie	223,7	2,0
Transport i łączność	0,8	0,0
Kultura fizyczna	-	-
Edukacyjna opieka wychowawcza	125,0	1,1
Administracja publiczna	111,3	1,0
Kultura i ochrona dziedzictwa narodowego	-	-
Działalność usługowa	-	-
Bezpieczeństwo publiczne i ochrona przeciwpożarowa	1,4	0,0
Turystyka	-	-
Pozostałe	24,0	0,2

Według działów	W tys. zł	W %
Oświata i wychowanie	4054,4	37,0
Pomoc społeczna i pozostałe zadania z zakresu polityki społecznej	3282,2	29,9
Administracja publiczna	1408,9	12,9
Gospodarka komunalna i ochrona środowiska	420,4	3,8
Transport i łączność	357,1	3,3
Rolnictwo i łowiectwo	628,3	5,7
Kultura i ochrona dziedzictwa narodowego	261,9	2,4
Gospodarka mieszkaniowa	89,5	0,8
Kultura fizyczna	55,9	0,5
Edukacyjna opieka wychowawcza	163,7	1,5
Obsługa długu publicznego	84,4	0,8
Bezpieczeństwo publiczne i ochrona przeciwpożarowa	80,5	0,7
Działalność usługowa	-	-
Ochrona zdrowia	53,7	0,5
Turystyka	-	-
Pozostałe	22,8	0,2

Powierzchnia (stan w dniu 1 I 2014 r.) w ha	95393
Liczba gmin	6
Ludność (stan w dniu 31 XII 2013 r.)	66485
Dochody budżetu powiatu w tys. zł	56666,2
na 1 mieszkańca w zł	850,86
w tym dochody własne w zł	195,09
Wydatki budżetu powiatu w tys. zł	54936,8
na 1 mieszkańca w zł	824,89
w tym wydatki inwestycyjne w zł	61,73
Wynik budżetu powiatu w tys. zł	1729,4



DOCHODY BUDŻETU POWIATU w 2013 r.

Według rodzajów	W tys. zł
Dochody własne	12993,0
podatek dochodowy od osób prawnych	188,4
podatek dochodowy od osób fizycznych	7305,5
dochody z majątku	997,3
pozostałe dochody	4501,8
Dotacje ogółem	12913,3
celowe	12652,2
z budżetu państwa na zadania z zakresu administracji rządowej	8358,8
z budżetu państwa na zadania własne	2445,1
z budżetu państwa na zadania realizowane na podstawie porozumień z organami administracji rządowej	-
na zadania realizowane na podstawie porozumień między jednostkami samorządu terytorialnego otrzymane z państwowych funduszy celowych w ramach programów finansowanych z udziałem środków europejskich	661,7
	809,6
	261,2
Subwencja ogólna	30759,9
część wyrównawcza	7359,0
część oświatowa	22390,7
część równoważąca	949,2
uzupełnienie subwencji ogólnej	61,0

Struktura dochodów budżetu powiatu według rodzajów w 2013 r.

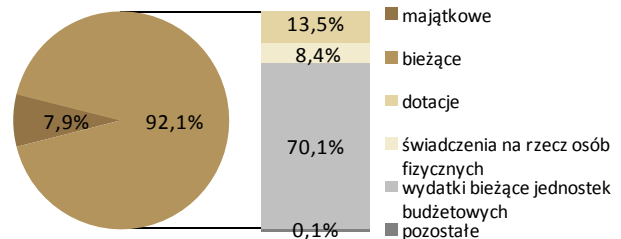


■ dochody własne ■ dotacje ■ subwencja ogólna

WYDATKI BUDŻETU POWIATU w 2013 r.

Według rodzajów	W tys. zł
Majątkowe	4361,2
w tym inwestycyjne	4111,2
Bieżące	50575,7
w tym:	
- dotacje	7434,9
- świadczenia na rzecz osób fizycznych	4593,5
- wydatki bieżące jednostek budżetowych	38490,7
w tym:	
- wynagrodzenia	22718,3
- składki na obowiązkowe ubezpieczenia społeczne i Fundusz Pracy	3773,3
- zakup materiałów i usług	6851,0
- obsługa długu publicznego	56,7

Struktura wydatków budżetu powiatu według rodzajów w 2013 r.



Dochody, wydatki i wynik budżetu powiatu w 2013 r. (w tys. zł)



■ dochody budżetu ■ wydatki budżetu ■ wynik budżetu

Według działań	W tys. zł	W %
Różne rozliczenia	30759,9	54,3
Pomoc społeczna i pozostałe zadania z zakresu polityki społecznej	5260,7	9,3
Dochody od osób prawnych i fizycznych	8800,5	15,5
Ochrona zdrowia	3700,9	6,5
Bezpieczeństwo publiczne i ochrona przeciwpożarowa	3337,8	5,9
Transport i łączność	1021,8	1,8
Administracja publiczna	373,2	0,7
Oświata i wychowanie	419,2	0,7
Gospodarka mieszkaniowa	1131,8	2,0
Działalność usługowa	602,2	1,1
Edukacyjna opieka wychowawcza	1,2	0,0
Leśnictwo	355,3	0,6
Gospodarka komunalna i ochrona środowiska	99,3	0,2
Turystyka	-	-
Kultura fizyczna	754,7	1,3
Pozostałe	47,6	0,1

Według działań	W tys. zł	W %
Oświata i wychowanie	22270,4	40,5
Pomoc społeczna i pozostałe zadania z zakresu polityki społecznej	10007,5	18,2
Transport i łączność	3857,5	7,0
Administracja publiczna	5755,3	10,5
Edukacyjna opieka wychowawcza	4397,9	8,0
Ochrona zdrowia	3800,2	6,9
Bezpieczeństwo publiczne i ochrona przeciwpożarowa	3515,2	6,4
Obsługa długu publicznego	56,7	0,1
Działalność usługowa	507,1	0,9
Gospodarka komunalna i ochrona środowiska	89,5	0,2
Leśnictwo	409,8	0,7
Gospodarka mieszkaniowa	48,8	0,1
Kultura i ochrona dziedzictwa narodowego	110,5	0,2
Kultura fizyczna	62,9	0,1
Turystyka	-	-
Pozostałe	47,6	0,1

Powierzchnia (stan w dniu 1 I 2014 r.) w ha	1147
Liczba miejscowości	1
Liczba sołectw	-
Ludność (stan w dniu 31 XII 2013 r.)	21552
Dochody budżetu gminy w tys. zł	57642,4
na 1 mieszkańca w zł	2674,82
w tym dochody własne w zł	1298,71
Wydatki budżetu gminy w tys. zł	56701,6
na 1 mieszkańca w zł	2631,16
w tym wydatki inwestycyjne w zł	390,75
Wynik budżetu gminy w tys. zł	940,8



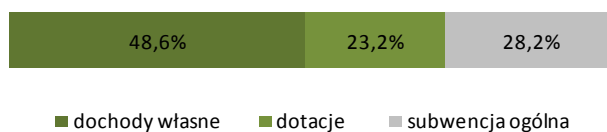
DOCHODY BUDŻETU GMINY w 2013 r.

Według rodzajów	W tys. zł
Dochody własne	27987,3
podatek dochodowy od osób prawnych	558,1
podatek dochodowy od osób fizycznych	13470,5
podatek rolny	23,7
podatek leśny	2,2
podatek od nieruchomości	7720,3
podatek od środków transportowych	497,0
podatek od działalności gospodarczej	13,4
podatek od spadków i darowizn	121,5
podatek od czynności cywilnoprawnych	579,9
wpływy z opłaty skarbowej	338,6
wpływy z opłaty eksploatacyjnej	-
wpływy z opłaty targowej	144,6
dochody z majątku	660,6
pozostałe dochody	3857,0
Dotacje ogółem	13387,9
celowe	9318,6
z budżetu państwa na zadania z zakresu administracji rządowej	6824,1
z budżetu państwa na zadania własne	2211,7
z budżetu państwa na zadania realizowane na podstawie porozumień z organami administracji rządowej	74,6
na zadania realizowane na podstawie porozumień między jednostkami samorządu terytorialnego otrzymane z państwowych funduszy celowych	182,0
w ramach programów finansowanych z udziałem środków europejskich	19,9
ogółem	4069,3
Subwencja ogólna	16267,2
część wyrównawcza	2740,0
część oświatowa	13083,0
część rekompensująca	-
część równoważąca	444,2
uzupełnienie subwencji ogólnej	-

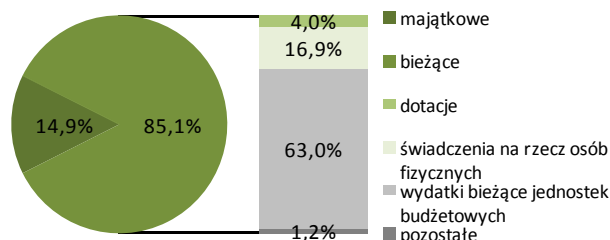
WYDATKI BUDŻETU GMINY w 2013 r.

Według rodzajów	W tys. zł
Majątkowe	8420,6
w tym inwestycyjne	8420,6
Bieżące	48280,9
w tym:	
- dotacje	2253,8
- świadczenia na rzecz osób fizycznych	9583,6
- wydatki bieżące jednostek budżetowych	35708,8
w tym:	
- wynagrodzenia	22254,6
- składki na obowiązkowe ubezpieczenia społeczne i Fundusz Pracy	4037,0
- zakup materiałów i usług	7689,2
- obsługa długu publicznego	391,1

Struktura dochodów budżetu gminy według rodzajów w 2013 r.



Struktura wydatków budżetu gminy według rodzajów w 2013 r.



Według działów	W tys. zł	W %
Dochody od osób prawnych i fizycznych	23946,8	41,5
Różne rozliczenia	16445,8	28,5
Pomoc społeczna i pozostałe zadania z zakresu polityki społecznej	9345,6	16,2
Gospodarka mieszkaniowa	941,9	1,6
Rolnictwo i łowiectwo	4,8	0,0
Gospodarka komunalna i ochrona środowiska	77,4	0,1
Oświata i wychowanie	1634,3	2,8
Transport i łączność	398,7	0,7
Kultura fizyczna	389,3	0,7
Edukacyjna opieka wychowawcza	248,8	0,4
Administracja publiczna	284,9	0,5
Kultura i ochrona dziedzictwa narodowego	3849,5	6,7
Działalność usługowa	6,6	0,0
Bezpieczeństwo publiczne i ochrona przeciwpożarowa	64,1	0,1
Turystyka	-	-
Pozostałe	4,0	0,0

Według działów	W tys. zł	W %
Oświata i wychowanie	23403,9	41,3
Pomoc społeczna i pozostałe zadania z zakresu polityki społecznej	12327,2	21,7
Administracja publiczna	4950,8	8,7
Gospodarka komunalna i ochrona środowiska	2266,7	4,0
Transport i łączność	3553,1	6,3
Rolnictwo i łowiectwo	5,3	0,0
Kultura i ochrona dziedzictwa narodowego	6641,3	11,7
Gospodarka mieszkaniowa	501,4	0,9
Kultura fizyczna	1266,9	2,2
Edukacyjna opieka wychowawcza	540,3	1,0
Obsługa długu publicznego	391,1	0,7
Bezpieczeństwo publiczne i ochrona przeciwpożarowa	344,7	0,6
Działalność usługowa	10,8	0,0
Ochrona zdrowia	445,1	0,8
Turystyka	-	-
Pozostałe	53,0	0,1

Powierzchnia (stan w dniu 1 I 2014 r.) w ha	27217
Liczba miejscowości	36
Liczba sołectw	31
Ludność (stan w dniu 31 XII 2013 r.)	9836
Dochody budżetu gminy w tys. zł	29703,2
na 1 mieszkańca w zł	3017,08
w tym dochody własne w zł	842,18
Wydatki budżetu gminy w tys. zł	27490,5
na 1 mieszkańca w zł	2792,34
w tym wydatki inwestycyjne w zł	243,29
Wynik budżetu gminy w tys. zł	2212,6



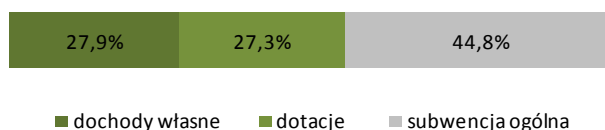
DOCHODY BUDŻETU GMINY w 2013 r.

Według rodzajów	W tys. zł
Dochody własne	8291,2
podatek dochodowy od osób prawnych	40,4
podatek dochodowy od osób fizycznych	2085,0
podatek rolny	1432,4
podatek leśny	170,4
podatek od nieruchomości	2419,9
podatek od środków transportowych	92,0
podatek od działalności gospodarczej	3,9
podatek od spadków i darowizn	7,6
podatek od czynności cywilnoprawnych	142,5
wpływy z opłaty skarbowej	20,6
wpływy z opłaty eksploatacyjnej	347,6
wpływy z opłaty targowej	0,6
dochody z majątku	432,2
pozostałe dochody	1096,2
Dotacje ogółem	8107,9
celowe	7860,5
z budżetu państwa na zadania z zakresu administracji rządowej	5574,5
z budżetu państwa na zadania własne	2174,6
z budżetu państwa na zadania realizowane na podstawie porozumień z organami administracji rządowej	5,7
na zadania realizowane na podstawie porozumień między jednostkami samorządu terytorialnego otrzymane z państwowych funduszy celowych	100,7
w ramach programów finansowanych z udziałem środków europejskich	-
Subwencja ogólna	13304,1
część wyrównawcza	4633,6
część oświatowa	8407,2
część rekompensująca	-
część równoważąca	263,3
uzupełnienie subwencji ogólnej	-

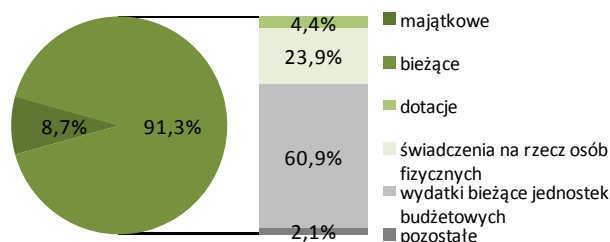
WYDATKI BUDŻETU GMINY w 2013 r.

Według rodzajów	W tys. zł
Majątkowe	2395,2
w tym inwestycyjne	2395,2
Bieżące	25095,4
w tym:	
- dotacje	1208,5
- świadczenia na rzecz osób fizycznych	6556,8
- wydatki bieżące jednostek budżetowych	16748,5
w tym:	
- wynagrodzenia	9829,5
- składki na obowiązkowe ubezpieczenia społeczne i Fundusz Pracy	1888,2
- zakup materiałów i usług	3259,9
- obsługa długu publicznego	333,7

Struktura dochodów budżetu gminy według rodzajów w 2013 r.



Struktura wydatków budżetu gminy według rodzajów w 2013 r.



Według działów	W tys. zł	W %
Dochody od osób prawnych i fizycznych	6999,4	23,6
Różne rozliczenia	13459,3	45,3
Pomoc społeczna i pozostałe zadania z zakresu polityki społecznej	6187,3	20,8
Gospodarka mieszkaniowa	157,1	0,5
Rolnictwo i łowiectwo	1573,4	5,3
Gospodarka komunalna i ochrona środowiska	126,0	0,4
Oświata i wychowanie	541,7	1,8
Transport i łączność	3,4	0,0
Kultura fizyczna	19,6	0,1
Edukacyjna opieka wychowawcza	197,0	0,7
Administracja publiczna	310,3	1,0
Kultura i ochrona dziedzictwa narodowego	-	-
Działalność usługowa	5,7	0,0
Bezpieczeństwo publiczne i ochrona przeciwpożarowa	121,2	0,4
Turystyka	-	-
Pozostałe	1,6	0,0

Według działów	W tys. zł	W %
Oświata i wychowanie	12082,8	44,0
Pomoc społeczna i pozostałe zadania z zakresu polityki społecznej	7085,5	25,8
Administracja publiczna	2932,4	10,7
Gospodarka komunalna i ochrona środowiska	710,7	2,6
Transport i łączność	303,1	1,1
Rolnictwo i łowiectwo	1986,5	7,2
Kultura i ochrona dziedzictwa narodowego	871,3	3,2
Gospodarka mieszkaniowa	222,2	0,8
Kultura fizyczna	51,1	0,2
Edukacyjna opieka wychowawcza	238,4	0,9
Obsługa długu publicznego	333,7	1,2
Bezpieczeństwo publiczne i ochrona przeciwpożarowa	394,3	1,4
Działalność usługowa	129,0	0,5
Ochrona zdrowia	146,2	0,5
Turystyka	-	-
Pozostałe	3,4	0,0

Powierzchnia (stan w dniu 1 I 2014 r.) w ha	10377
Liczba miejscowości	17
Liczba sołectw	15
Ludność (stan w dniu 31 XII 2013 r.)	7308
Dochody budżetu gminy w tys. zł	23004,1
na 1 mieszkańca w zł	3146,50
w tym dochody własne w zł	846,62
Wydatki budżetu gminy w tys. zł	23782,1
na 1 mieszkańca w zł	3252,92
w tym wydatki inwestycyjne w zł	246,64
Wynik budżetu gminy w tys. zł	-778,0



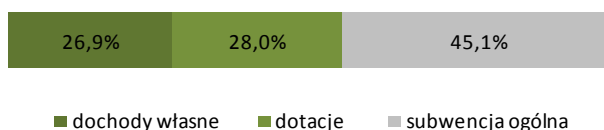
DOCHODY BUDŻETU GMINY w 2013 r.

Według rodzajów	W tys. zł
Dochody własne	6189,7
podatek dochodowy od osób prawnych	177,0
podatek dochodowy od osób fizycznych	2321,2
podatek rolny	525,2
podatek leśny	103,2
podatek od nieruchomości	1617,6
podatek od środków transportowych	171,8
podatek od działalności gospodarczej	0,1
podatek od spadków i darowizn	10,8
podatek od czynności cywilnoprawnych	99,3
wpływy z opłaty skarbowej	16,9
wpływy z opłaty eksploatacyjnej	161,7
wpływy z opłaty targowej	2,4
dochody z majątku	121,7
pozostałe dochody	860,6
Dotacje ogółem	6440,5
celowe	5600,5
z budżetu państwa na zadania z zakresu administracji rządowej	4252,7
z budżetu państwa na zadania własne	1274,2
z budżetu państwa na zadania realizowane na podstawie porozumień z organami administracji rządowej	4,8
na zadania realizowane na podstawie porozumień między jednostkami samorządu terytorialnego otrzymane z państwowych funduszy celowych	-
w ramach programów finansowanych z udziałem środków europejskich	68,8
Subwencja ogólna	10374,0
część wyrównawcza	3535,5
część oświatowa	6634,8
część rekompensująca	-
część równoważąca	188,7
uzupełnienie subwencji ogólnej	14,9

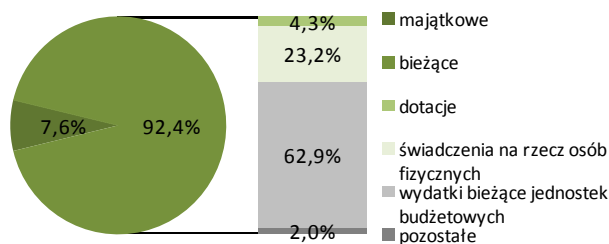
WYDATKI BUDŻETU GMINY w 2013 r.

Według rodzajów	W tys. zł
Majątkowe	1803,2
w tym inwestycyjne	1803,2
Bieżące	21978,9
w tym:	
- dotacje	1022,9
- świadczenia na rzecz osób fizycznych	5514,1
- wydatki bieżące jednostek budżetowych	14954,3
w tym:	
- wynagrodzenia	9128,7
- składki na obowiązkowe ubezpieczenia społeczne i Fundusz Pracy	1738,2
- zakup materiałów i usług	3156,4
- obsługa długu publicznego	367,5

Struktura dochodów budżetu gminy według rodzajów w 2013 r.



Struktura wydatków budżetu gminy według rodzajów w 2013 r.



Według działów	W tys. zł	W %
Dochody od osób prawnych i fizycznych	5625,8	24,5
Różne rozliczenia	10398,0	45,2
Pomoc społeczna i pozostałe zadania z zakresu polityki społecznej	5554,5	24,1
Gospodarka mieszkaniowa	120,3	0,5
Rolnictwo i łowiectwo	321,4	1,4
Gospodarka komunalna i ochrona środowiska	148,9	0,6
Oświata i wychowanie	349,6	1,5
Transport i łączność	9,0	0,0
Kultura fizyczna	-	-
Edukacyjna opieka wychowawcza	196,9	0,9
Administracja publiczna	75,9	0,3
Kultura i ochrona dziedzictwa narodowego	184,8	0,8
Działalność usługowa	4,8	0,0
Bezpieczeństwo publiczne i ochrona przeciwpożarowa	9,7	0,0
Turystyka	-	-
Pozostałe	4,4	0,0

Według działów	W tys. zł	W %
Oświata i wychowanie	9386,8	39,5
Pomoc społeczna i pozostałe zadania z zakresu polityki społecznej	6596,9	27,7
Administracja publiczna	2665,2	11,2
Gospodarka komunalna i ochrona środowiska	2205,0	9,3
Transport i łączność	336,9	1,4
Rolnictwo i łowiectwo	410,8	1,7
Kultura i ochrona dziedzictwa narodowego	723,8	3,0
Gospodarka mieszkaniowa	89,9	0,4
Kultura fizyczna	166,0	0,7
Edukacyjna opieka wychowawcza	437,2	1,8
Obsługa długu publicznego	367,5	1,5
Bezpieczeństwo publiczne i ochrona przeciwpożarowa	190,8	0,8
Działalność usługowa	36,5	0,2
Ochrona zdrowia	143,8	0,6
Turystyka	-	-
Pozostałe	24,9	0,1

Powierzchnia (stan w dniu 1 I 2014 r.) w ha	25488
Liczba miejscowości	45
Liczba sołectw	24
Ludność (stan w dniu 31 XII 2013 r.)	14640
Dochody budżetu gminy w tys. zł	40735,9
na 1 mieszkańca w zł	2774,55
w tym dochody własne w zł	957,18
Wydatki budżetu gminy w tys. zł	40456,7
na 1 mieszkańca w zł	2755,53
w tym wydatki inwestycyjne w zł	359,97
Wynik budżetu gminy w tys. zł	279,2



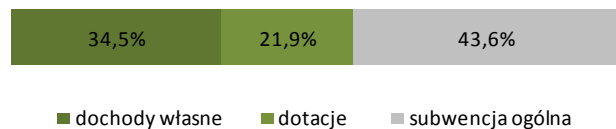
DOCHODY BUDŻETU GMINY w 2013 r.

Według rodzajów	W tys. zł
Dochody własne	14053,3
podatek dochodowy od osób prawnych	86,9
podatek dochodowy od osób fizycznych	5403,9
podatek rolny	418,4
podatek leśny	372,6
podatek od nieruchomości	3843,6
podatek od środków transportowych	334,2
podatek od działalności gospodarczej	14,3
podatek od spadków i darowizn	33,0
podatek od czynności cywilnoprawnych	292,5
wpływy z opłaty skarbowej	26,4
wpływy z opłaty eksploatacyjnej	23,6
wpływy z opłaty targowej	51,2
dochody z majątku	618,6
pozostałe dochody	2534,2
Dotacje ogółem	8908,0
celowe	8908,0
z budżetu państwa na zadania z zakresu administracji rządowej	6991,0
z budżetu państwa na zadania własne	1243,5
z budżetu państwa na zadania realizowane na podstawie porozumień z organami administracji rządowej	1,2
na zadania realizowane na podstawie porozumień między jednostkami samorządu terytorialnego otrzymane z państwowych funduszy celowych	649,5
w ramach programów finansowanych z udziałem środków europejskich	-
Subwencja ogólna	17774,6
część wyrównawcza	6887,4
część oświatowa	10597,6
część rekompensująca	-
część równoważąca	289,6
uzupełnienie subwencji ogólnej	-

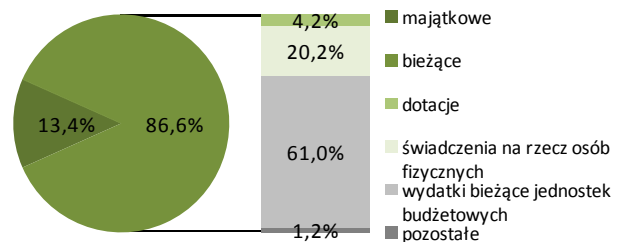
WYDATKI BUDŻETU GMINY w 2013 r.

Według rodzajów	W tys. zł
Majątkowe	5435,0
w tym inwestycyjne	5285,0
Bieżące	35021,7
w tym:	
- dotacje	1702,3
- świadczenia na rzecz osób fizycznych	8168,9
- wydatki bieżące jednostek budżetowych	24658,5
w tym:	
- wynagrodzenia	14086,3
- składki na obowiązkowe ubezpieczenia społeczne i Fundusz Pracy	2647,9
- zakup materiałów i usług	6411,5
- obsługa długu publicznego	260,3

Struktura dochodów budżetu gminy według rodzajów w 2013 r.



Struktura wydatków budżetu gminy według rodzajów w 2013 r.



Według działów	W tys. zł	W %
Dochody od osób prawnych i fizycznych	11206,6	27,5
Różne rozliczenia	18099,2	44,4
Pomoc społeczna i pozostałe zadania z zakresu polityki społecznej	7241,1	17,8
Gospodarka mieszkaniowa	650,3	1,6
Rolnictwo i łowiectwo	591,5	1,5
Gospodarka komunalna i ochrona środowiska	1042,2	2,6
Oświata i wychowanie	381,7	0,9
Transport i łączność	56,2	0,1
Kultura fizyczna	392,8	1,0
Edukacyjna opieka wychowawcza	573,7	1,4
Administracja publiczna	174,1	0,4
Kultura i ochrona dziedzictwa narodowego	277,6	0,7
Działalność usługowa	1,2	0,0
Bezpieczeństwo publiczne i ochrona przeciwpożarowa	32,6	0,1
Turystyka	-	-
Pozostałe	15,3	0,0

Według działów	W tys. zł	W %
Oświata i wychowanie	15891,8	39,3
Pomoc społeczna i pozostałe zadania z zakresu polityki społecznej	9171,1	22,7
Administracja publiczna	3526,4	8,7
Gospodarka komunalna i ochrona środowiska	4218,7	10,4
Transport i łączność	1786,0	4,4
Rolnictwo i łowiectwo	619,8	1,5
Kultura i ochrona dziedzictwa narodowego	1216,2	3,0
Gospodarka mieszkaniowa	641,3	1,6
Kultura fizyczna	1491,7	3,7
Edukacyjna opieka wychowawcza	860,5	2,1
Obsługa długu publicznego	260,3	0,6
Bezpieczeństwo publiczne i ochrona przeciwpożarowa	374,2	0,9
Działalność usługowa	117,2	0,3
Ochrona zdrowia	198,5	0,5
Turystyka	6,5	0,0
Pozostałe	76,5	0,2

Powierzchnia (stan w dniu 1 I 2014 r.) w ha	16323
Liczba miejscowości	16
Liczba sołectw	15
Ludność (stan w dniu 31 XII 2013 r.)	5875
Dochody budżetu gminy w tys. zł	20561,7
na 1 mieszkańca w zł	3498,07
w tym dochody własne w zł	1222,71
Wydatki budżetu gminy w tys. zł	16274,8
na 1 mieszkańca w zł	2768,76
w tym wydatki inwestycyjne w zł	166,39
Wynik budżetu gminy w tys. zł	4286,9



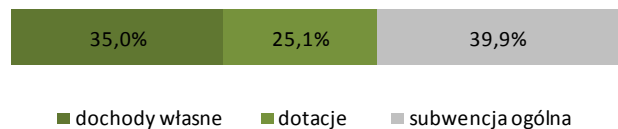
DOCHODY BUDŻETU GMINY w 2013 r.

Według rodzajów	W tys. zł
Dochody własne	7187,1
podatek dochodowy od osób prawnych	5,2
podatek dochodowy od osób fizycznych	1323,4
podatek rolny	748,6
podatek leśny	103,4
podatek od nieruchomości	1235,8
podatek od środków transportowych	76,1
podatek od działalności gospodarczej	1,6
podatek od spadków i darowizn	13,1
podatek od czynności cywilnoprawnych	41,0
wpływy z opłaty skarbowej	23,5
wpływy z opłaty eksploatacyjnej	15,7
wpływy z opłaty targowej	0,0
dochody z majątku	150,2
pozostałe dochody	3449,4
Dotacje ogółem	5169,9
celowe	4379,0
z budżetu państwa na zadania z zakresu administracji rządowej	3385,7
z budżetu państwa na zadania własne	944,1
z budżetu państwa na zadania realizowane na podstawie porozumień z organami administracji rządowej	32,1
na zadania realizowane na podstawie porozumień między jednostkami samorządu terytorialnego otrzymane z państwowych funduszy celowych	-
w ramach programów finansowanych z udziałem środków europejskich	791,0
Subwencja ogólna	8204,7
część wyrównawcza	3571,5
część oświatowa	4525,2
część rekompensująca	-
część równoważąca	108,0
uzupełnienie subwencji ogólnej	-

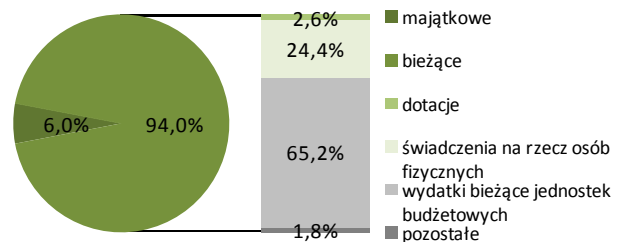
WYDATKI BUDŻETU GMINY w 2013 r.

Według rodzajów	W tys. zł
Majątkowe	978,1
w tym inwestycyjne	978,1
Bieżące	15296,7
w tym:	
- dotacje	417,5
- świadczenia na rzecz osób fizycznych	3976,1
- wydatki bieżące jednostek budżetowych	10604,7
w tym:	
- wynagrodzenia	6054,1
- składki na obowiązkowe ubezpieczenia społeczne i Fundusz Pracy	1149,0
- zakup materiałów i usług	2148,1
- obsługa długu publicznego	224,9

Struktura dochodów budżetu gminy według rodzajów w 2013 r.



Struktura wydatków budżetu gminy według rodzajów w 2013 r.



Według działów	W tys. zł	W %
Dochody od osób prawnych i fizycznych	3680,3	17,9
Różne rozliczenia	8255,9	40,2
Pomoc społeczna i pozostałe zadania z zakresu polityki społecznej	4153,2	20,2
Gospodarka mieszkaniowa	147,9	0,7
Rolnictwo i łowiectwo	1515,1	7,4
Gospodarka komunalna i ochrona środowiska	1639,5	8,0
Oświata i wychowanie	575,8	2,8
Transport i łączność	12,6	0,1
Kultura fizyczna	217,8	1,1
Edukacyjna opieka wychowawcza	178,8	0,9
Administracja publiczna	80,4	0,4
Kultura i ochrona dziedzictwa narodowego	33,9	0,2
Działalność usługowa	5,8	0,0
Bezpieczeństwo publiczne i ochrona przeciwpożarowa	30,3	0,1
Turystyka	-	-
Pozostałe	34,3	0,2

Według działów	W tys. zł	W %
Oświata i wychowanie	5859,6	36,0
Pomoc społeczna i pozostałe zadania z zakresu polityki społecznej	4585,7	28,2
Administracja publiczna	2561,8	15,7
Gospodarka komunalna i ochrona środowiska	454,4	2,8
Transport i łączność	161,9	1,0
Rolnictwo i łowiectwo	1265,0	7,8
Kultura i ochrona dziedzictwa narodowego	525,5	3,2
Gospodarka mieszkaniowa	36,0	0,2
Kultura fizyczna	11,6	0,1
Edukacyjna opieka wychowawcza	221,3	1,4
Obsługa długu publicznego	224,9	1,4
Bezpieczeństwo publiczne i ochrona przeciwpożarowa	259,9	1,6
Działalność usługowa	12,2	0,1
Ochrona zdrowia	64,7	0,4
Turystyka	-	-
Pozostałe	30,3	0,2

Powierzchnia (stan w dniu 1 I 2014 r.) w ha	14841
Liczba miejscowości	26
Liczba sołectw	20
Ludność (stan w dniu 31 XII 2013 r.)	7274
Dochody budżetu gminy w tys. zł	27405,0
na 1 mieszkańca w zł	3737,21
w tym dochody własne w zł	1349,97
Wydatki budżetu gminy w tys. zł	23407,6
na 1 mieszkańca w zł	3192,09
w tym wydatki inwestycyjne w zł	289,98
Wynik budżetu gminy w tys. zł	3997,4



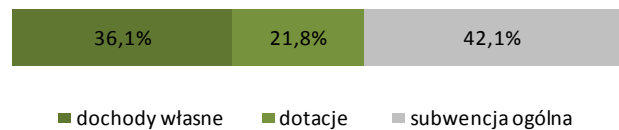
DOCHODY BUDŻETU GMINY w 2013 r.

Według rodzajów	W tys. zł
Dochody własne	9899,3
podatek dochodowy od osób prawnych	39,4
podatek dochodowy od osób fizycznych	2066,4
podatek rolny	372,2
podatek leśny	116,1
podatek od nieruchomości	2883,5
podatek od środków transportowych	141,5
podatek od działalności gospodarczej	9,1
podatek od spadków i darowizn	15,6
podatek od czynności cywilnoprawnych	115,0
wpływy z opłaty skarbowej	14,4
wpływy z opłaty eksploatacyjnej	190,3
wpływy z opłaty targowej	8,2
dochody z majątku	412,6
pozostałe dochody	3515,0
Dotacje ogółem	5982,7
celowe	5569,3
z budżetu państwa na zadania z zakresu administracji rządowej	4082,3
z budżetu państwa na zadania własne	1399,3
z budżetu państwa na zadania realizowane na podstawie porozumień z organami administracji rządowej	-
na zadania realizowane na podstawie porozumień między jednostkami samorządu terytorialnego	15,2
otrzymane z państwowych funduszy celowych	35,0
w ramach programów finansowanych z udziałem środków europejskich	413,4
Subwencja ogólna	11522,9
część wyrównawcza	3426,3
część oświatowa	7827,7
część rekompensująca	-
część równoważąca	268,9
uzupełnienie subwencji ogólnej	-

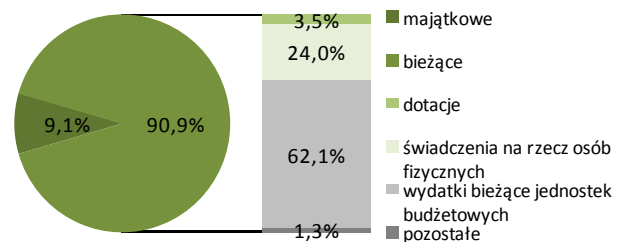
WYDATKI BUDŻETU GMINY w 2013 r.

Według rodzajów	W tys. zł
Majątkowe	2126,4
w tym inwestycyjne	2126,4
Bieżące	21281,2
w tym:	
- dotacje	811,1
- świadczenia na rzecz osób fizycznych	5615,6
- wydatki bieżące jednostek budżetowych	14546,8
w tym:	
- wynagrodzenia	8914,7
- składki na obowiązkowe ubezpieczenia społeczne i Fundusz Pracy	1734,6
- zakup materiałów i usług	2775,9
- obsługa długu publicznego	254,5

Struktura dochodów budżetu gminy według rodzajów w 2013 r.



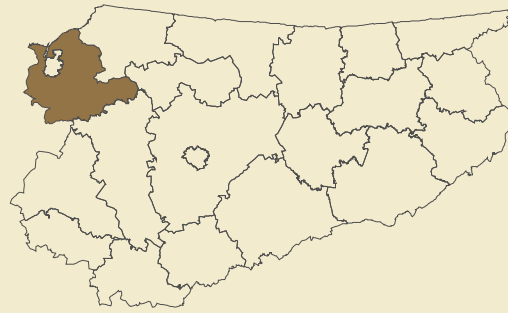
Struktura wydatków budżetu gminy według rodzajów w 2013 r.



Według działów	W tys. zł	W %
Dochody od osób prawnych i fizycznych	6120,0	22,3
Różne rozliczenia	11522,9	42,0
Pomoc społeczna i pozostałe zadania z zakresu polityki społecznej	5072,2	18,5
Gospodarka mieszkaniowa	359,6	1,3
Rolnictwo i łowiectwo	3324,9	12,1
Gospodarka komunalna i ochrona środowiska	49,0	0,2
Oświata i wychowanie	164,7	0,6
Transport i łączność	-	-
Kultura fizyczna	264,5	1,0
Edukacyjna opieka wychowawcza	330,0	1,2
Administracja publiczna	73,9	0,3
Kultura i ochrona dziedzictwa narodowego	-	-
Działalność usługowa	-	-
Bezpieczeństwo publiczne i ochrona przeciwpożarowa	20,2	0,1
Turystyka	96,7	0,4
Pozostałe	6,4	0,0

Według działów	W tys. zł	W %
Oświata i wychowanie	10024,4	42,8
Pomoc społeczna i pozostałe zadania z zakresu polityki społecznej	6010,3	25,7
Administracja publiczna	2515,9	10,7
Gospodarka komunalna i ochrona środowiska	514,4	2,2
Transport i łączność	224,5	1,0
Rolnictwo i łowiectwo	1625,6	6,9
Kultura i ochrona dziedzictwa narodowego	300,2	1,3
Gospodarka mieszkaniowa	95,8	0,4
Kultura fizyczna	869,6	3,7
Edukacyjna opieka wychowawcza	415,1	1,8
Obsługa długu publicznego	254,5	1,1
Bezpieczeństwo publiczne i ochrona przeciwpożarowa	196,3	0,8
Działalność usługowa	42,4	0,2
Ochrona zdrowia	86,8	0,4
Turystyka	230,5	1,0
Pozostałe	1,2	0,0

Powierzchnia (stan w dniu 1 I 2014 r.) w ha	141558
Liczba gmin	9
Ludność (stan w dniu 31 XII 2013 r.)	58260
Dochody budżetu powiatu w tys. zł	59783,9
na 1 mieszkańca w zł	1024,06
w tym dochody własne w zł	289,54
Wydatki budżetu powiatu w tys. zł	62411,9
na 1 mieszkańca w zł	1069,08
w tym wydatki inwestycyjne w zł	311,23
Wynik budżetu powiatu w tys. zł	-2628,1



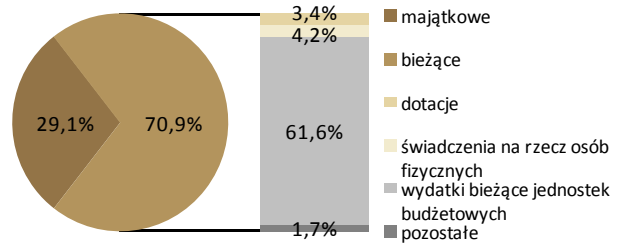
DOCHODY BUDŻETU POWIATU w 2013 r.

Według rodzajów	W tys. zł
Dochody własne	16903,0
podatek dochodowy od osób prawnych	170,6
podatek dochodowy od osób fizycznych	5639,6
dochody z majątku	503,1
pozostałe dochody	10589,8
Dotacje ogółem	15380,7
celowe	12745,9
z budżetu państwa na zadania z zakresu administracji rządowej	1548,4
z budżetu państwa na zadania własne	6375,4
z budżetu państwa na zadania realizowane na podstawie porozumień z organami administracji rządowej	10,4
na zadania realizowane na podstawie porozumień między jednostkami samorządu terytorialnego otrzymane z państwowych funduszy celowych	4652,7
w ramach programów finansowanych z udziałem środków europejskich	159,0
Subwencja ogólna	27500,2
część wyrównawcza	7825,0
część oświatowa	15214,5
część równoważąca	4230,6
uzupełnienie subwencji ogólnej	230,2


WYDATKI BUDŻETU POWIATU w 2013 r.

Według rodzajów	W tys. zł
Majątkowe	18169,3
w tym inwestycyjne	18169,3
Bieżące	44242,6
w tym:	
- dotacje	2149,1
- świadczenia na rzecz osób fizycznych	2601,2
- wydatki bieżące jednostek budżetowych	38460,3
w tym:	
- wynagrodzenia	20505,3
- składki na obowiązkowe ubezpieczenia społeczne i Fundusz Pracy	3777,1
- zakup materiałów i usług	12253,6
- obsługa długu publicznego	954,8

Struktura wydatków budżetu powiatu według rodzajów w 2013 r.

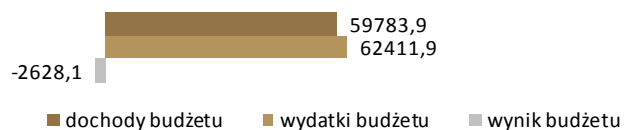


Struktura dochodów budżetu powiatu według rodzajów w 2013 r.



■ dochody własne ■ dotacje ■ subwencja ogólna

Dochody, wydatki i wynik budżetu powiatu w 2013 r. (w tys. zł)



■ dochody budżetu ■ wydatki budżetu ■ wynik budżetu

Według działań	W tys. zł	W %
Różne rozliczenia	27887,9	46,6
Pomoc społeczna i pozostałe zadania z zakresu polityki społecznej	9153,5	15,3
Dochody od osób prawnych i fizycznych	6996,7	11,7
Ochrona zdrowia	73,6	0,1
Bezpieczeństwo publiczne i ochrona przeciwpożarowa	-	-
Transport i łączność	9184,8	15,4
Administracja publiczna	2331,9	3,9
Oświata i wychowanie	104,0	0,2
Gospodarka mieszkaniowa	498,1	0,8
Działalność usługowa	809,6	1,4
Edukacyjna opieka wychowawcza	2147,4	3,6
Leśnictwo	209,8	0,4
Gospodarka komunalna i ochrona środowiska	90,5	0,2
Turystyka	0,4	0,0
Kultura fizyczna	0,0	0,0
Pozostałe	295,8	0,5

Według działań	W tys. zł	W %
Oświata i wychowanie	10378,3	16,6
Pomoc społeczna i pozostałe zadania z zakresu polityki społecznej	14599,2	23,4
Transport i łączność	17302,7	27,7
Administracja publiczna	6994,7	11,2
Edukacyjna opieka wychowawcza	6771,6	10,8
Ochrona zdrowia	86,1	0,1
Bezpieczeństwo publiczne i ochrona przeciwpożarowa	50,1	0,1
Obsługa długu publicznego	954,8	1,5
Działalność usługowa	722,2	1,2
Gospodarka komunalna i ochrona środowiska	3620,9	5,8
Leśnictwo	254,9	0,4
Gospodarka mieszkaniowa	77,1	0,1
Kultura i ochrona dziedzictwa narodowego	214,3	0,3
Kultura fizyczna	90,4	0,1
Turystyka	63,6	0,1
Pozostałe	231,1	0,4

Powierzchnia (stan w dniu 1 I 2014 r.) w ha	19205
Liczba miejscowości	36
Liczba sołectw	24
Ludność (stan w dniu 31 XII 2013 r.)	7208
Dochody budżetu gminy w tys. zł	25228,0
na 1 mieszkańca w zł	3494,66
w tym dochody własne w zł	1777,37
Wydatki budżetu gminy w tys. zł	26335,8
na 1 mieszkańca w zł	3648,13
w tym wydatki inwestycyjne w zł	555,14
Wynik budżetu gminy w tys. zł	-1107,9



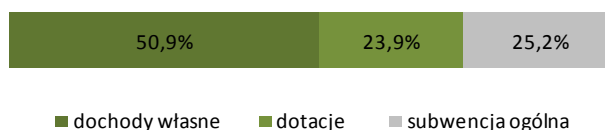
DOCHODY BUDŻETU GMINY w 2013 r.

<i>Według rodzajów</i>	W tys. zł
Dochody własne	12830,8
podatek dochodowy od osób prawnych	360,6
podatek dochodowy od osób fizycznych	2942,0
podatek rolny	1532,1
podatek leśny	36,1
podatek od nieruchomości	5729,4
podatek od środków transportowych	117,3
podatek od działalności gospodarczej	18,6
podatek od spadków i darowizn	14,3
podatek od czynności cywilnoprawnych	256,6
wpływy z opłaty skarbowej	22,0
wpływy z opłaty eksploatacyjnej	10,2
wpływy z opłaty targowej	-
dochody z majątku	399,3
pozostałe dochody	1392,4
Dotacje ogółem	6034,7
celowe	5677,5
z budżetu państwa na zadania z zakresu administracji rządowej	3667,3
z budżetu państwa na zadania własne	1873,4
z budżetu państwa na zadania realizowane na podstawie porozumień z organami administracji rządowej	-
na zadania realizowane na podstawie porozumień między jednostkami samorządu terytorialnego	-
otrzymane z państwowych funduszy celowych	127,7
w ramach programów finansowanych z udziałem środków europejskich	357,3
Subwencja ogólna	6362,4
część wyrównawcza	1086,8
część oświatowa	5226,8
część rekompensująca	-
część równoważąca	48,8
uzupełnienie subwencji ogólnej	-

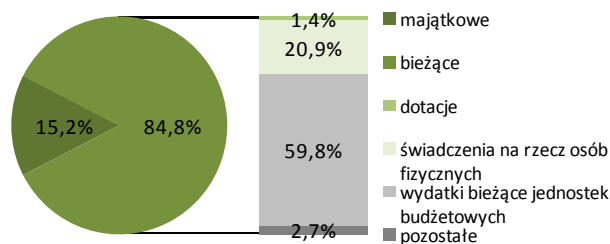
WYDATKI BUDŻETU GMINY w 2013 r.

<i>Według rodzajów</i>	W tys. zł
Majątkowe	4007,5
w tym inwestycyjne	4007,5
Bieżące	22328,3
w tym:	
- dotacje	377,8
- świadczenia na rzecz osób fizycznych	5498,4
- wydatki bieżące jednostek budżetowych	15747,8
w tym:	
- wynagrodzenia	8546,4
- składki na obowiązkowe ubezpieczenia społeczne i Fundusz Pracy	1577,4
- zakup materiałów i usług	4460,3
- obsługa długu publicznego	631,8

Struktura dochodów budżetu gminy według rodzajów w 2013 r.



Struktura wydatków budżetu gminy według rodzajów w 2013 r.



<i>Według działów</i>	W tys. zł	W %
Dochody od osób prawnych i fizycznych	11344,1	45,0
Różne rozliczenia	6374,9	25,3
Pomoc społeczna i pozostałe zadania z zakresu polityki społecznej	5250,2	20,8
Gospodarka mieszkaniowa	380,2	1,5
Rolnictwo i łowiectwo	531,3	2,1
Gospodarka komunalna i ochrona środowiska	263,3	1,0
Oświata i wychowanie	399,4	1,6
Transport i łączność	50,0	0,2
Kultura fizyczna	-	-
Edukacyjna opieka wychowawcza	178,3	0,7
Administracja publiczna	340,3	1,3
Kultura i ochrona dziedzictwa narodowego	-	-
Działalność usługowa	7,0	0,0
Bezpieczeństwo publiczne i ochrona przeciwpożarowa	4,1	0,0
Turystyka	-	-
Pozostałe	104,9	0,4

<i>Według działów</i>	W tys. zł	W %
Oświata i wychowanie	8451,2	32,1
Pomoc społeczna i pozostałe zadania z zakresu polityki społecznej	6257,4	23,8
Administracja publiczna	3699,1	14,0
Gospodarka komunalna i ochrona środowiska	972,1	3,7
Transport i łączność	2291,6	8,7
Rolnictwo i łowiectwo	1069,2	4,1
Kultura i ochrona dziedzictwa narodowego	543,8	2,1
Gospodarka mieszkaniowa	210,4	0,8
Kultura fizyczna	79,2	0,3
Edukacyjna opieka wychowawcza	604,7	2,3
Obsługa długu publicznego	631,8	2,4
Bezpieczeństwo publiczne i ochrona przeciwpożarowa	1259,7	4,8
Działalność usługowa	79,8	0,3
Ochrona zdrowia	184,5	0,7
Turystyka	-	-
Pozostałe	1,2	0,0

Powierzchnia (stan w dniu 1 I 2014 r.) w ha	16699
Liczba miejscowości	33
Liczba sołectw	22
Ludność (stan w dniu 31 XII 2013 r.)	3246
Dochody budżetu gminy w tys. zł	11223,6
na 1 mieszkańca w zł	3428,11
w tym dochody własne w zł	1151,65
Wydatki budżetu gminy w tys. zł	10370,7
na 1 mieszkańca w zł	3167,59
w tym wydatki inwestycyjne w zł	175,39
Wynik budżetu gminy w tys. zł	853,0



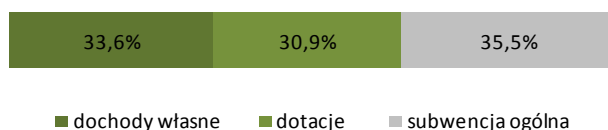
DOCHODY BUDŻETU GMINY w 2013 r.

Według rodzajów	W tys. zł
Dochody własne	3770,5
podatek dochodowy od osób prawnych	4,4
podatek dochodowy od osób fizycznych	513,1
podatek rolny	1207,8
podatek leśny	102,9
podatek od nieruchomości	971,6
podatek od środków transportowych	13,3
podatek od działalności gospodarczej	-
podatek od spadków i darowizn	2,2
podatek od czynności cywilnoprawnych	33,1
wpływy z opłaty skarbowej	11,8
wpływy z opłaty eksploatacyjnej	-
wpływy z opłaty targowej	0,1
dochody z majątku	491,6
pozostałe dochody	418,7
Dotacje ogółem	3473,1
celowe	3347,2
z budżetu państwa na zadania z zakresu administracji rządowej	2245,6
z budżetu państwa na zadania własne	969,3
z budżetu państwa na zadania realizowane na podstawie porozumień z organami administracji rządowej	-
na zadania realizowane na podstawie porozumień między jednostkami samorządu terytorialnego	17,0
otrzymane z państwowych funduszy celowych	115,2
w ramach programów finansowanych z udziałem środków europejskich	125,9
Subwencja ogólna	3980,0
część wyrównawcza	1649,3
część oświatowa	2330,7
część rekompensująca	-
część równoważąca	-
uzupełnienie subwencji ogólnej	-

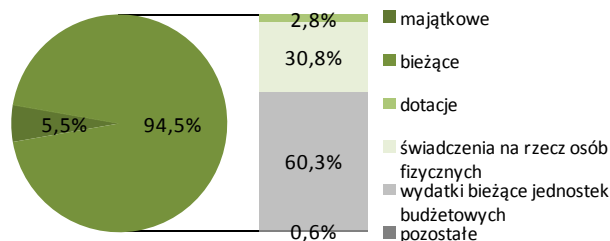
WYDATKI BUDŻETU GMINY w 2013 r.

Według rodzajów	W tys. zł
Majątkowe	574,2
w tym inwestycyjne	574,2
Bieżące	9796,5
w tym:	
- dotacje	292,7
- świadczenia na rzecz osób fizycznych	3195,3
- wydatki bieżące jednostek budżetowych	6253,0
w tym:	
- wynagrodzenia	3289,7
- składki na obowiązkowe ubezpieczenia społeczne i Fundusz Pracy	597,4
- zakup materiałów i usług	1681,3
- obsługa długu publicznego	24,0

Struktura dochodów budżetu gminy według rodzajów w 2013 r.



Struktura wydatków budżetu gminy według rodzajów w 2013 r.



Według działów	W tys. zł	W %
Dochody od osób prawnych i fizycznych	2975,1	26,5
Różne rozliczenia	4034,7	35,9
Pomoc społeczna i pozostałe zadania z zakresu polityki społecznej	2817,2	25,1
Gospodarka mieszkaniowa	492,5	4,4
Rolnictwo i łowiectwo	350,6	3,1
Gospodarka komunalna i ochrona środowiska	21,4	0,2
Oświata i wychowanie	23,5	0,2
Transport i łączność	100,0	0,9
Kultura fizyczna	-	-
Edukacyjna opieka wychowawcza	152,4	1,4
Administracja publiczna	246,2	2,2
Kultura i ochrona dziedzictwa narodowego	-	-
Działalność usługowa	-	-
Bezpieczeństwo publiczne i ochrona przeciwpożarowa	-	-
Turystyka	-	-
Pozostałe	10,1	0,1

Według działów	W tys. zł	W %
Oświata i wychowanie	3020,2	29,1
Pomoc społeczna i pozostałe zadania z zakresu polityki społecznej	3397,2	32,8
Administracja publiczna	1713,8	16,5
Gospodarka komunalna i ochrona środowiska	347,2	3,3
Transport i łączność	549,1	5,3
Rolnictwo i łowiectwo	379,3	3,7
Kultura i ochrona dziedzictwa narodowego	280,2	2,7
Gospodarka mieszkaniowa	45,2	0,4
Kultura fizyczna	102,5	1,0
Edukacyjna opieka wychowawcza	310,1	3,0
Obsługa długu publicznego	24,0	0,2
Bezpieczeństwo publiczne i ochrona przeciwpożarowa	107,5	1,0
Działalność usługowa	37,4	0,4
Ochrona zdrowia	42,4	0,4
Turystyka	-	-
Pozostałe	14,6	0,1

Powierzchnia (stan w dniu 1 I 2014 r.) w ha	8915
Liczba miejscowości	19
Liczba sołectw	14
Ludność (stan w dniu 31 XII 2013 r.)	5181
Dochody budżetu gminy w tys. zł	15943,8
na 1 mieszkańca w zł	3070,83
w tym dochody własne w zł	1076,22
Wydatki budżetu gminy w tys. zł	15139,1
na 1 mieszkańca w zł	2915,85
w tym wydatki inwestycyjne w zł	40,55
Wynik budżetu gminy w tys. zł	804,7



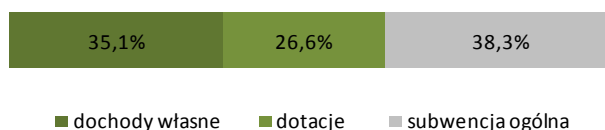
DOCHODY BUDŻETU GMINY w 2013 r.

Według rodzajów	W tys. zł
Dochody własne	5587,7
podatek dochodowy od osób prawnych	36,6
podatek dochodowy od osób fizycznych	1506,4
podatek rolny	1477,9
podatek leśny	0,1
podatek od nieruchomości	1545,9
podatek od środków transportowych	67,2
podatek od działalności gospodarczej	3,4
podatek od spadków i darowizn	9,3
podatek od czynności cywilnoprawnych	51,6
wpływy z opłaty skarbowej	14,1
wpływy z opłaty eksploatacyjnej	-
wpływy z opłaty targowej	0,1
dochody z majątku	198,7
pozostałe dochody	676,4
Dotacje ogółem	4244,9
celowe	3850,0
z budżetu państwa na zadania z zakresu administracji rządowej	2864,9
z budżetu państwa na zadania własne	960,2
z budżetu państwa na zadania realizowane na podstawie porozumień z organami administracji rządowej	-
na zadania realizowane na podstawie porozumień między jednostkami samorządu terytorialnego otrzymane z państwowych funduszy celowych	25,0
w ramach programów finansowanych z udziałem środków europejskich	-
	394,9
Subwencja ogólna	6111,1
część wyrównawcza	2065,6
część oświatowa	4031,2
część rekompensująca	-
część równoważąca	14,4
uzupełnienie subwencji ogólnej	-

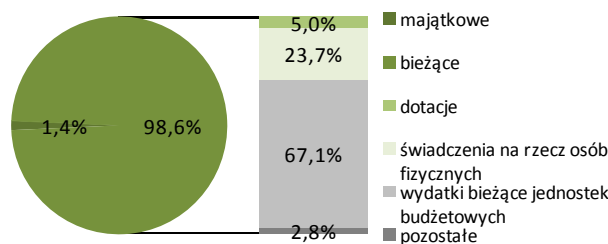
WYDATKI BUDŻETU GMINY w 2013 r.

Według rodzajów	W tys. zł
Majątkowe	210,5
w tym inwestycyjne	210,5
Bieżące	14928,6
w tym:	
- dotacje	758,6
- świadczenia na rzecz osób fizycznych	3593,1
- wydatki bieżące jednostek budżetowych	10151,5
w tym:	
- wynagrodzenia	5882,0
- składki na obowiązkowe ubezpieczenia społeczne i Fundusz Pracy	1093,2
- zakup materiałów i usług	2382,2
- obsługa długu publicznego	380,6

Struktura dochodów budżetu gminy według rodzajów w 2013 r.



Struktura wydatków budżetu gminy według rodzajów w 2013 r.



Według działów	W tys. zł	W %
Dochody od osób prawnych i fizycznych	4821,8	30,2
Różne rozliczenia	6111,1	38,3
Pomoc społeczna i pozostałe zadania z zakresu polityki społecznej	3378,1	21,2
Gospodarka mieszkaniowa	218,8	1,4
Rolnictwo i łowiectwo	421,6	2,6
Gospodarka komunalna i ochrona środowiska	179,0	1,1
Oświata i wychowanie	293,2	1,8
Transport i łączność	25,0	0,2
Kultura fizyczna	6,7	0,0
Edukacyjna opieka wychowawcza	125,0	0,8
Administracja publiczna	172,3	1,1
Kultura i ochrona dziedzictwa narodowego	12,1	0,1
Działalność usługowa	5,0	0,0
Bezpieczeństwo publiczne i ochrona przeciwpożarowa	171,1	1,1
Turystyka	-	-
Pozostałe	2,9	0,0

Według działów	W tys. zł	W %
Oświata i wychowanie	6123,8	40,4
Pomoc społeczna i pozostałe zadania z zakresu polityki społecznej	3975,2	26,3
Administracja publiczna	2172,2	14,3
Gospodarka komunalna i ochrona środowiska	525,9	3,5
Transport i łączność	319,5	2,1
Rolnictwo i łowiectwo	415,8	2,7
Kultura i ochrona dziedzictwa narodowego	426,2	2,8
Gospodarka mieszkaniowa	154,6	1,0
Kultura fizyczna	51,1	0,3
Edukacyjna opieka wychowawcza	394,4	2,6
Obsługa długu publicznego	396,7	2,6
Bezpieczeństwo publiczne i ochrona przeciwpożarowa	125,2	0,8
Działalność usługowa	11,2	0,1
Ochrona zdrowia	46,4	0,3
Turystyka	-	-
Pozostałe	0,8	0,0

Powierzchnia (stan w dniu 1 I 2014 r.) w ha	10960
Liczba miejscowości	21
Liczba sołectw	18
Ludność (stan w dniu 31 XII 2013 r.)	4210
Dochody budżetu gminy w tys. zł	14798,5
na 1 mieszkańca w zł	3517,59
w tym dochody własne w zł	847,21
Wydatki budżetu gminy w tys. zł	14532,6
na 1 mieszkańca w zł	3454,39
w tym wydatki inwestycyjne w zł	260,63
Wynik budżetu gminy w tys. zł	265,9



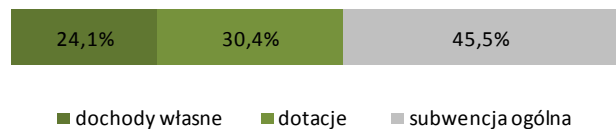
DOCHODY BUDŻETU GMINY w 2013 r.

Według rodzajów	W tys. zł
Dochody własne	3564,2
podatek dochodowy od osób prawnych	5,8
podatek dochodowy od osób fizycznych	700,3
podatek rolny	1240,0
podatek leśny	8,9
podatek od nieruchomości	691,5
podatek od środków transportowych	58,1
podatek od działalności gospodarczej	1,1
podatek od spadków i darowizn	-2,1
podatek od czynności cywilnoprawnych	33,9
wpływy z opłaty skarbowej	13,2
wpływy z opłaty eksploatacyjnej	-
wpływy z opłaty targowej	0,6
dochody z majątku	183,5
pozostałe dochody	629,5
Dotacje ogółem	4500,0
celowe	4498,8
z budżetu państwa na zadania z zakresu administracji rządowej	2547,3
z budżetu państwa na zadania własne	1351,5
z budżetu państwa na zadania realizowane na podstawie porozumień z organami administracji rządowej	-
na zadania realizowane na podstawie porozumień między jednostkami samorządu terytorialnego	-
otrzymane z państwowych funduszy celowych	600,0
w ramach programów finansowanych z udziałem środków europejskich	1,2
Subwencja ogólna	6734,3
część wyrównawcza	2548,0
część oświatowa	4161,6
część rekompensująca	-
część równoważąca	24,7
uzupełnienie subwencji ogólnej	-

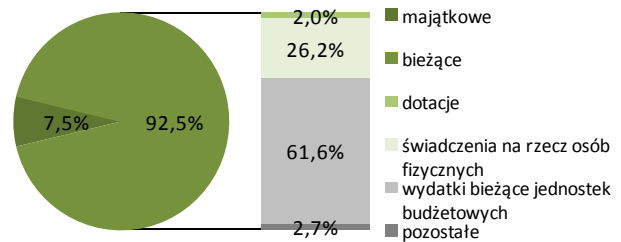
WYDATKI BUDŻETU GMINY w 2013 r.

Według rodzajów	W tys. zł
Majątkowe	1096,5
w tym inwestycyjne	1096,5
Bieżące	13436,1
w tym:	
- dotacje	297,4
- świadczenia na rzecz osób fizycznych	3814,6
- wydatki bieżące jednostek budżetowych	8950,9
w tym:	
- wynagrodzenia	5289,6
- składki na obowiązkowe ubezpieczenia społeczne i Fundusz Pracy	1020,8
- zakup materiałów i usług	1960,2
- obsługa długu publicznego	338,7

Struktura dochodów budżetu gminy według rodzajów w 2013 r.



Struktura wydatków budżetu gminy według rodzajów w 2013 r.



Według działów	W tys. zł	W %
Dochody od osób prawnych i fizycznych	3148,4	21,3
Różne rozliczenia	6787,0	45,9
Pomoc społeczna i pozostałe zadania z zakresu polityki społecznej	3409,9	23,0
Gospodarka mieszkaniowa	181,0	1,2
Rolnictwo i łowiectwo	293,0	2,0
Gospodarka komunalna i ochrona środowiska	74,1	0,5
Oświata i wychowanie	23,1	0,2
Transport i łączność	-	-
Kultura fizyczna	601,8	4,1
Edukacyjna opieka wychowawcza	150,3	1,0
Administracja publiczna	49,5	0,3
Kultura i ochrona dziedzictwa narodowego	17,0	0,1
Działalność usługowa	-	-
Bezpieczeństwo publiczne i ochrona przeciwpożarowa	-	-
Turystyka	-	-
Pozostałe	63,3	0,4

Według działów	W tys. zł	W %
Oświata i wychowanie	5162,1	35,5
Pomoc społeczna i pozostałe zadania z zakresu polityki społecznej	3969,4	27,3
Administracja publiczna	1950,3	13,4
Gospodarka komunalna i ochrona środowiska	392,3	2,7
Transport i łączność	63,3	0,4
Rolnictwo i łowiectwo	297,9	2,1
Kultura i ochrona dziedzictwa narodowego	248,7	1,7
Gospodarka mieszkaniowa	138,0	0,9
Kultura fizyczna	1128,1	7,8
Edukacyjna opieka wychowawcza	488,4	3,4
Obsługa długu publicznego	338,7	2,3
Bezpieczeństwo publiczne i ochrona przeciwpożarowa	142,9	1,0
Działalność usługowa	24,6	0,2
Ochrona zdrowia	34,8	0,2
Turystyka	-	-
Pozostałe	153,1	1,1

Powierzchnia (stan w dniu 1 I 2014 r.) w ha	9581
Liczba miejscowości	13
Liczba sołectw	13
Ludność (stan w dniu 31 XII 2013 r.)	3299
Dochody budżetu gminy w tys. zł	11254,4
na 1 mieszkańca w zł	3415,60
w tym dochody własne w zł	1515,03
Wydatki budżetu gminy w tys. zł	13240,4
na 1 mieszkańca w zł	4018,32
w tym wydatki inwestycyjne w zł	833,46
Wynik budżetu gminy w tys. zł	-1986,0



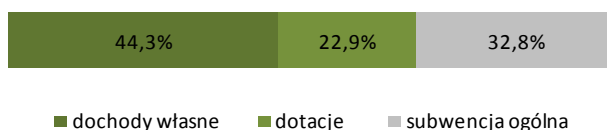
DOCHODY BUDŻETU GMINY w 2013 r.

Według rodzajów	W tys. zł
Dochody własne	4992,0
podatek dochodowy od osób prawnych	1,9
podatek dochodowy od osób fizycznych	1654,6
podatek rolny	794,4
podatek leśny	46,3
podatek od nieruchomości	1125,4
podatek od środków transportowych	83,6
podatek od działalności gospodarczej	0,6
podatek od spadków i darowizn	5,5
podatek od czynności cywilnoprawnych	54,6
wpływy z opłaty skarbowej	10,3
wpływy z opłaty eksploatacyjnej	-
wpływy z opłaty targowej	-
dochody z majątku	335,1
pozostałe dochody	879,8
Dotacje ogółem	2572,9
celowe	2244,6
z budżetu państwa na zadania z zakresu administracji rządowej	1493,8
z budżetu państwa na zadania własne	645,8
z budżetu państwa na zadania realizowane na podstawie porozumień z organami administracji rządowej	-
na zadania realizowane na podstawie porozumień między jednostkami samorządu terytorialnego otrzymane z państwowych funduszy celowych	75,0
w ramach programów finansowanych z udziałem środków europejskich	-
inne	328,4
Subwencja ogólna	3689,5
część wyrównawcza	626,1
część oświatowa	3060,0
część rekompensująca	-
część równoważąca	3,3
uzupełnienie subwencji ogólnej	-

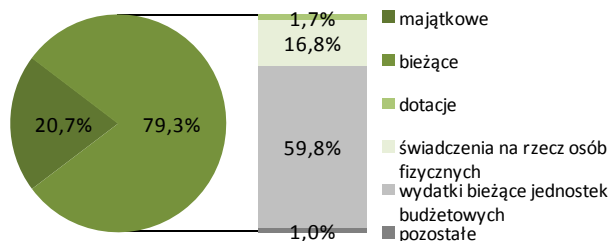
WYDATKI BUDŻETU GMINY w 2013 r.

Według rodzajów	W tys. zł
Majątkowe	2746,3
w tym inwestycyjne	2746,3
Bieżące	10494,1
w tym:	
- dotacje	226,3
- świadczenia na rzecz osób fizycznych	2224,5
- wydatki bieżące jednostek budżetowych	7922,0
w tym:	
- wynagrodzenia	4597,2
- składki na obowiązkowe ubezpieczenia społeczne i Fundusz Pracy	865,8
- zakup materiałów i usług	1842,7
- obsługa długu publicznego	98,6

Struktura dochodów budżetu gminy według rodzajów w 2013 r.



Struktura wydatków budżetu gminy według rodzajów w 2013 r.



Według działów	W tys. zł	W %
Dochody od osób prawnych i fizycznych	3856,1	34,3
Różne rozliczenia	3715,1	33,0
Pomoc społeczna i pozostałe zadania z zakresu polityki społecznej	2136,6	19,0
Gospodarka mieszkaniowa	789,6	7,0
Rolnictwo i łowiectwo	98,9	0,9
Gospodarka komunalna i ochrona środowiska	108,3	1,0
Oświata i wychowanie	81,0	0,7
Transport i łączność	140,7	1,3
Kultura fizyczna	-	-
Edukacyjna opieka wychowawcza	73,4	0,7
Administracja publiczna	66,1	0,6
Kultura i ochrona dziedzictwa narodowego	9,3	0,1
Działalność usługowa	-	-
Bezpieczeństwo publiczne i ochrona przeciwpożarowa	111,3	1,0
Turystyka	-	-
Pozostałe	68,0	0,6

Według działów	W tys. zł	W %
Oświata i wychowanie	4328,8	32,7
Pomoc społeczna i pozostałe zadania z zakresu polityki społecznej	2551,9	19,3
Administracja publiczna	1518,3	11,5
Gospodarka komunalna i ochrona środowiska	299,3	2,3
Transport i łączność	1035,1	7,8
Rolnictwo i łowiectwo	1935,9	14,6
Kultura i ochrona dziedzictwa narodowego	288,4	2,2
Gospodarka mieszkaniowa	523,9	4,0
Kultura fizyczna	33,7	0,3
Edukacyjna opieka wychowawcza	348,9	2,6
Obsługa długu publicznego	98,6	0,7
Bezpieczeństwo publiczne i ochrona przeciwpożarowa	224,5	1,7
Działalność usługowa	-	-
Ochrona zdrowia	44,3	0,3
Turystyka	-	-
Pozostałe	8,8	0,1

Powierzchnia (stan w dniu 1 I 2014 r.) w ha	15841
Liczba miejscowości	26
Liczba sołectw	19
Ludność (stan w dniu 31 XII 2013 r.)	4548
Dochody budżetu gminy w tys. zł	17025,9
na 1 mieszkańca w zł	3728,84
w tym dochody własne w zł	1530,18
Wydatki budżetu gminy w tys. zł	16896,6
na 1 mieszkańca w zł	3700,52
w tym wydatki inwestycyjne w zł	342,34
Wynik budżetu gminy w tys. zł	129,3



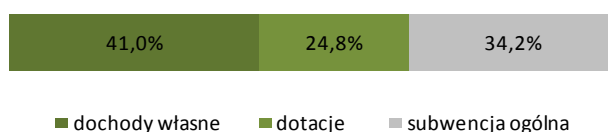
DOCHODY BUDŻETU GMINY w 2013 r.

Według rodzajów	W tys. zł
Dochody własne	6986,8
podatek dochodowy od osób prawnych	44,0
podatek dochodowy od osób fizycznych	1812,8
podatek rolny	856,4
podatek leśny	159,8
podatek od nieruchomości	1968,3
podatek od środków transportowych	37,6
podatek od działalności gospodarczej	6,7
podatek od spadków i darowizn	0,5
podatek od czynności cywilnoprawnych	71,1
wpływy z opłaty skarbowej	14,3
wpływy z opłaty eksploatacyjnej	61,6
wpływy z opłaty targowej	26,8
dochody z majątku	387,2
pozostałe dochody	1539,7
Dotacje ogółem	4212,5
celowe	3933,9
z budżetu państwa na zadania z zakresu administracji rządowej	2903,1
z budżetu państwa na zadania własne	1001,9
z budżetu państwa na zadania realizowane na podstawie porozumień z organami administracji rządowej	-
na zadania realizowane na podstawie porozumień między jednostkami samorządu terytorialnego	19,8
otrzymane z państwowych funduszy celowych	9,1
w ramach programów finansowanych z udziałem środków europejskich	278,7
Subwencja ogólna	5826,6
część wyrównawcza	1119,0
część oświatowa	4660,8
część rekompensująca	-
część równoważąca	46,8
uzupełnienie subwencji ogólnej	-

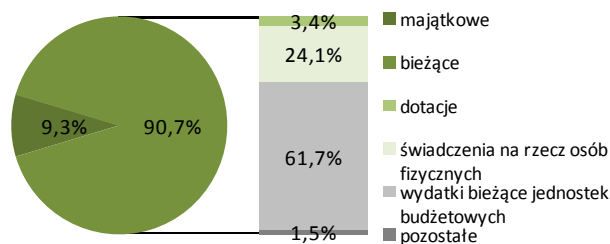
WYDATKI BUDŻETU GMINY w 2013 r.

Według rodzajów	W tys. zł
Majątkowe	1563,1
w tym inwestycyjne	1563,1
Bieżące	15333,4
w tym:	
- dotacje	567,2
- świadczenia na rzecz osób fizycznych	4075,6
- wydatki bieżące jednostek budżetowych	10426,3
w tym:	
- wynagrodzenia	6036,8
- składki na obowiązkowe ubezpieczenia społeczne i Fundusz Pracy	1152,7
- zakup materiałów i usług	2522,9
- obsługa długu publicznego	235,3

Struktura dochodów budżetu gminy według rodzajów w 2013 r.



Struktura wydatków budżetu gminy według rodzajów w 2013 r.



Według działów	W tys. zł	W %
Dochody od osób prawnych i fizycznych	5270,4	31,0
Różne rozliczenia	5920,5	34,8
Pomoc społeczna i pozostałe zadania z zakresu polityki społecznej	3807,8	22,4
Gospodarka mieszkaniowa	502,2	2,9
Rolnictwo i łowiectwo	837,9	4,9
Gospodarka komunalna i ochrona środowiska	262,1	1,5
Oświata i wychowanie	117,1	0,7
Transport i łączność	2,7	0,0
Kultura fizyczna	-	-
Edukacyjna opieka wychowawcza	157,4	0,9
Administracja publiczna	122,0	0,7
Kultura i ochrona dziedzictwa narodowego	-	-
Działalność usługowa	18,2	0,1
Bezpieczeństwo publiczne i ochrona przeciwpożarowa	-	-
Turystyka	-	-
Pozostałe	7,7	0,0

Według działów	W tys. zł	W %
Oświata i wychowanie	5883,7	34,8
Pomoc społeczna i pozostałe zadania z zakresu polityki społecznej	4710,5	27,9
Administracja publiczna	2106,8	12,5
Gospodarka komunalna i ochrona środowiska	633,3	3,7
Transport i łączność	385,6	2,3
Rolnictwo i łowiectwo	1513,2	9,0
Kultura i ochrona dziedzictwa narodowego	515,7	3,1
Gospodarka mieszkaniowa	133,2	0,8
Kultura fizyczna	96,8	0,6
Edukacyjna opieka wychowawcza	418,5	2,5
Obsługa długu publicznego	235,3	1,4
Bezpieczeństwo publiczne i ochrona przeciwpożarowa	152,7	0,9
Działalność usługowa	33,2	0,2
Ochrona zdrowia	65,5	0,4
Turystyka	-	-
Pozostałe	12,5	0,1

Powierzchnia (stan w dniu 1 I 2014 r.) w ha	26391
Liczba miejscowości	70
Liczba sołectw	38
Ludność (stan w dniu 31 XII 2013 r.)	19696
Dochody budżetu gminy w tys. zł	60296,7
na 1 mieszkańca w zł	3053,62
w tym dochody własne w zł	1214,95
Wydatki budżetu gminy w tys. zł	61042,4
na 1 mieszkańca w zł	3091,38
w tym wydatki inwestycyjne w zł	440,99
Wynik budżetu gminy w tys. zł	-745,6



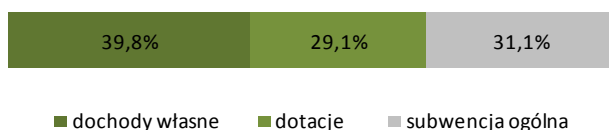
DOCHODY BUDŻETU GMINY w 2013 r.

Według rodzajów	W tys. zł
Dochody własne	23990,4
podatek dochodowy od osób prawnych	331,4
podatek dochodowy od osób fizycznych	8366,4
podatek rolny	2261,5
podatek leśny	125,4
podatek od nieruchomości	5508,0
podatek od środków transportowych	329,6
podatek od działalności gospodarczej	24,4
podatek od spadków i darowizn	66,3
podatek od czynności cywilnoprawnych	338,8
wpływy z opłaty skarbowej	73,2
wpływy z opłaty eksploatacyjnej	44,1
wpływy z opłaty targowej	8,3
dochody z majątku	1072,3
pozostałe dochody	5440,8
Dotacje ogółem	17558,6
celowe	17030,0
z budżetu państwa na zadania z zakresu administracji rządowej	9998,8
z budżetu państwa na zadania własne	6820,8
z budżetu państwa na zadania realizowane na podstawie porozumień z organami administracji rządowej	18,0
na zadania realizowane na podstawie porozumień między jednostkami samorządu terytorialnego	159,2
otrzymane z państwowych funduszy celowych	33,2
w ramach programów finansowanych z udziałem środków europejskich	528,6
Subwencja ogólna	18747,8
część wyrównawcza	5688,3
część oświatowa	12930,7
część rekompensująca	-
część równoważąca	128,7
uzupełnienie subwencji ogólnej	-

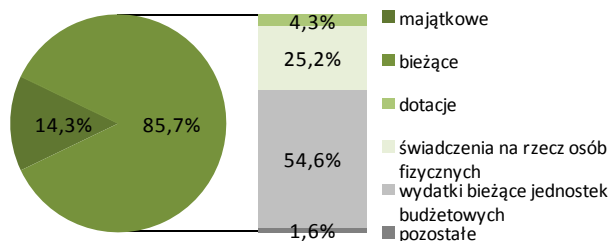
WYDATKI BUDŻETU GMINY w 2013 r.

Według rodzajów	W tys. zł
Majątkowe	8707,8
w tym inwestycyjne	8707,8
Bieżące	52334,6
w tym:	
- dotacje	2645,4
- świadczenia na rzecz osób fizycznych	15365,5
- wydatki bieżące jednostek budżetowych	33313,3
w tym:	
- wynagrodzenia	17066,2
- składki na obowiązkowe ubezpieczenia społeczne i Fundusz Pracy	3121,3
- zakup materiałów i usług	10812,3
- obsługa długu publicznego	799,1

Struktura dochodów budżetu gminy według rodzajów w 2013 r.



Struktura wydatków budżetu gminy według rodzajów w 2013 r.



Według działów	W tys. zł	W %
Dochody od osób prawnych i fizycznych	17922,8	29,7
Różne rozliczenia	19915,0	33,0
Pomoc społeczna i pozostałe zadania z zakresu polityki społecznej	15171,8	25,2
Gospodarka mieszkaniowa	1214,2	2,0
Rolnictwo i łowiectwo	915,5	1,5
Gospodarka komunalna i ochrona środowiska	2465,9	4,1
Oświata i wychowanie	623,7	1,0
Transport i łączność	24,2	0,0
Kultura fizyczna	46,8	0,1
Edukacyjna opieka wychowawcza	632,3	1,0
Administracja publiczna	327,5	0,5
Kultura i ochrona dziedzictwa narodowego	843,5	1,4
Działalność usługowa	94,7	0,2
Bezpieczeństwo publiczne i ochrona przeciwpożarowa	9,5	0,0
Turystyka	55,8	0,1
Pozostałe	33,6	0,1

Według działów	W tys. zł	W %
Oświata i wychowanie	19008,8	31,1
Pomoc społeczna i pozostałe zadania z zakresu polityki społecznej	17408,0	28,5
Administracja publiczna	4567,9	7,5
Gospodarka komunalna i ochrona środowiska	4507,2	7,4
Transport i łączność	2194,9	3,6
Rolnictwo i łowiectwo	4329,4	7,1
Kultura i ochrona dziedzictwa narodowego	1420,8	2,3
Gospodarka mieszkaniowa	1191,4	2,0
Kultura fizyczna	2503,8	4,1
Edukacyjna opieka wychowawcza	1318,5	2,2
Obsługa długu publicznego	799,1	1,3
Bezpieczeństwo publiczne i ochrona przeciwpożarowa	754,0	1,2
Działalność usługowa	567,2	0,9
Ochrona zdrowia	320,1	0,5
Turystyka	130,4	0,2
Pozostałe	21,0	0,0

Powierzchnia (stan w dniu 1 I 2014 r.) w ha	13165
Liczba miejscowości	27
Liczba sołectw	12
Ludność (stan w dniu 31 XII 2013 r.)	4032
Dochody budżetu gminy w tys. zł	14400,0
na 1 mieszkańca w zł	3565,25
w tym dochody własne w zł	972,99
Wydatki budżetu gminy w tys. zł	15152,8
na 1 mieszkańca w zł	3751,62
w tym wydatki inwestycyjne w zł	904,14
Wynik budżetu gminy w tys. zł	-752,7



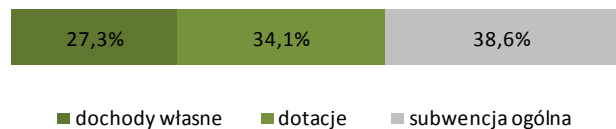
DOCHODY BUDŻETU GMINY w 2013 r.

Według rodzajów	W tys. zł
Dochody własne	3929,9
podatek dochodowy od osób prawnych	32,4
podatek dochodowy od osób fizycznych	885,3
podatek rolny	1433,8
podatek leśny	62,7
podatek od nieruchomości	821,7
podatek od środków transportowych	4,2
podatek od działalności gospodarczej	1,7
podatek od spadków i darowizn	1,7
podatek od czynności cywilnoprawnych	44,4
wpływy z opłaty skarbowej	13,3
wpływy z opłaty eksploatacyjnej	-
wpływy z opłaty targowej	-
dochody z majątku	122,3
pozostałe dochody	506,5
Dotacje ogółem	4904,4
celowe	4791,1
z budżetu państwa na zadania z zakresu administracji rządowej	3138,9
z budżetu państwa na zadania własne	1619,7
z budżetu państwa na zadania realizowane na podstawie porozumień z organami administracji rządowej	-
na zadania realizowane na podstawie porozumień między jednostkami samorządu terytorialnego	32,5
otrzymane z państwowych funduszy celowych	-
w ramach programów finansowanych z udziałem środków europejskich	113,3
Subwencja ogólna	5565,7
część wyrównawcza	2476,2
część oświatowa	3089,5
część rekompensująca	-
część równoważąca	-
uzupełnienie subwencji ogólnej	-

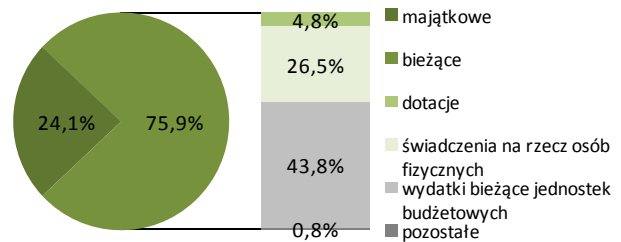
WYDATKI BUDŻETU GMINY w 2013 r.

Według rodzajów	W tys. zł
Majątkowe	3651,8
w tym inwestycyjne	3651,8
Bieżące	11501,0
w tym:	
- dotacje	727,4
- świadczenia na rzecz osób fizycznych	4018,0
- wydatki bieżące jednostek budżetowych	6632,2
w tym:	
- wynagrodzenia	3440,8
- składki na obowiązkowe ubezpieczenia społeczne i Fundusz Pracy	742,3
- zakup materiałów i usług	1680,4
- obsługa długu publicznego	75,3

Struktura dochodów budżetu gminy według rodzajów w 2013 r.



Struktura wydatków budżetu gminy według rodzajów w 2013 r.



Według działów	W tys. zł	W %
Dochody od osób prawnych i fizycznych	3373,9	23,4
Różne rozliczenia	5595,7	38,9
Pomoc społeczna i pozostałe zadania z zakresu polityki społecznej	4078,5	28,3
Gospodarka mieszkaniowa	148,9	1,0
Rolnictwo i łowiectwo	477,4	3,3
Gospodarka komunalna i ochrona środowiska	187,6	1,3
Oświata i wychowanie	29,5	0,2
Transport i łączność	-	-
Kultura fizyczna	-	-
Edukacyjna opieka wychowawcza	235,4	1,6
Administracja publiczna	272,5	1,9
Kultura i ochrona dziedzictwa narodowego	-	-
Działalność usługowa	-	-
Bezpieczeństwo publiczne i ochrona przeciwpożarowa	-	-
Turystyka	-	-
Pozostałe	0,7	0,0

Według działów	W tys. zł	W %
Oświata i wychowanie	3609,1	23,8
Pomoc społeczna i pozostałe zadania z zakresu polityki społecznej	4604,9	30,4
Administracja publiczna	1898,7	12,5
Gospodarka komunalna i ochrona środowiska	247,4	1,6
Transport i łączność	1337,7	8,8
Rolnictwo i łowiectwo	1028,7	6,8
Kultura i ochrona dziedzictwa narodowego	261,3	1,7
Gospodarka mieszkaniowa	320,7	2,1
Kultura fizyczna	32,9	0,2
Edukacyjna opieka wychowawcza	290,3	1,9
Obsługa długu publicznego	75,3	0,5
Bezpieczeństwo publiczne i ochrona przeciwpożarowa	63,7	0,4
Działalność usługowa	-	-
Ochrona zdrowia	23,5	0,2
Turystyka	-	-
Pozostałe	1358,5	9,0

Powierzchnia (stan w dniu 1 I 2014 r.) w ha	20801
Liczba miejscowości	19
Liczba sołectw	10
Ludność (stan w dniu 31 XII 2013 r.)	6840
Dochody budżetu gminy w tys. zł	40058,9
na 1 mieszkańca w zł	5855,71
w tym dochody własne w zł	3355,74
Wydatki budżetu gminy w tys. zł	46375,3
na 1 mieszkańca w zł	6779,03
w tym wydatki inwestycyjne w zł	3194,76
Wynik budżetu gminy w tys. zł	-6316,4



DOCHODY BUDŻETU GMINY w 2013 r.

Według rodzajów	W tys. zł
Dochody własne	22956,6
podatek dochodowy od osób prawnych	2,3
podatek dochodowy od osób fizycznych	2207,9
podatek rolny	420,6
podatek leśny	115,4
podatek od nieruchomości	11150,2
podatek od środków transportowych	60,2
podatek od działalności gospodarczej	-
podatek od spadków i darowizn	-9,3
podatek od czynności cywilnoprawnych	170,0
wpływy z opłaty skarbowej	19,9
wpływy z opłaty eksploatacyjnej	-
wpływy z opłaty targowej	-
dochody z majątku	539,2
pozostałe dochody	8280,2
Dotacje ogółem	12216,8
celowe	9837,4
z budżetu państwa na zadania z zakresu administracji rządowej	2944,3
z budżetu państwa na zadania własne	5739,0
z budżetu państwa na zadania realizowane na podstawie porozumień z organami administracji rządowej	-
na zadania realizowane na podstawie porozumień między jednostkami samorządu terytorialnego otrzymane z państwowych funduszy celowych	172,1
w ramach programów finansowanych z udziałem środków europejskich	513,5
inne	2379,4
Subwencja ogólna	4885,5
część wyrównawcza	-
część oświatowa	4615,1
część rekompensująca	-
część równoważąca	256,4
uzupełnienie subwencji ogólnej	14,0

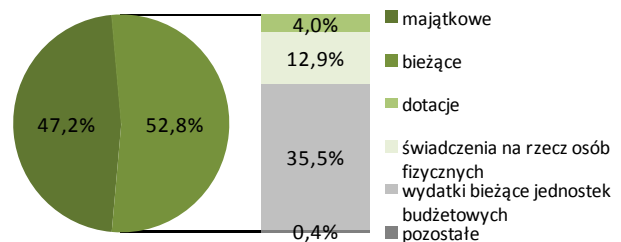
WYDATKI BUDŻETU GMINY w 2013 r.

Według rodzajów	W tys. zł
Majątkowe	21875,3
w tym inwestycyjne	21855,3
Bieżące	24500,0
w tym:	
- dotacje	1869,9
- świadczenia na rzecz osób fizycznych	5975,1
- wydatki bieżące jednostek budżetowych	16460,0
w tym:	
- wynagrodzenia	7354,9
- składki na obowiązkowe ubezpieczenia społeczne i Fundusz Pracy	1361,0
- zakup materiałów i usług	7114,4
- obsługa długu publicznego	54,5

Struktura dochodów budżetu gminy według rodzajów w 2013 r.



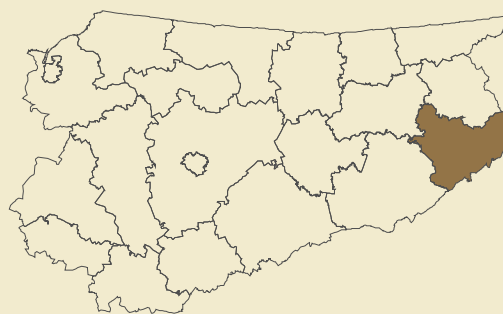
Struktura wydatków budżetu gminy według rodzajów w 2013 r.



Według działów	W tys. zł	W %
Dochody od osób prawnych i fizycznych	20956,7	52,3
Różne rozliczenia	4987,5	12,5
Pomoc społeczna i pozostałe zadania z zakresu polityki społecznej	5512,8	13,8
Gospodarka mieszkaniowa	581,8	1,5
Rolnictwo i łowiectwo	66,2	0,2
Gospodarka komunalna i ochrona środowiska	3319,2	8,3
Oświata i wychowanie	616,4	1,5
Transport i łączność	3564,2	8,9
Kultura fizyczna	21,1	0,1
Edukacyjna opieka wychowawcza	174,4	0,4
Administracja publiczna	128,4	0,3
Kultura i ochrona dziedzictwa narodowego	117,9	0,3
Działalność usługowa	-	-
Bezpieczeństwo publiczne i ochrona przeciwpożarowa	3,8	0,0
Turystyka	-	-
Pozostałe	8,4	0,0

Według działów	W tys. zł	W %
Oświata i wychowanie	9519,7	20,5
Pomoc społeczna i pozostałe zadania z zakresu polityki społecznej	7555,2	16,3
Administracja publiczna	3064,4	6,6
Gospodarka komunalna i ochrona środowiska	10780,5	23,2
Transport i łączność	11466,5	24,7
Rolnictwo i łowiectwo	87,9	0,2
Kultura i ochrona dziedzictwa narodowego	1235,1	2,7
Gospodarka mieszkaniowa	397,8	0,9
Kultura fizyczna	218,0	0,5
Edukacyjna opieka wychowawcza	326,0	0,7
Obsługa długu publicznego	54,5	0,1
Bezpieczeństwo publiczne i ochrona przeciwpożarowa	909,0	2,0
Działalność usługowa	29,3	0,1
Ochrona zdrowia	90,4	0,2
Turystyka	20,0	0,0
Pozostałe	621,2	1,3

Powierzchnia (stan w dniu 1 I 2014 r.) w ha	111279
Liczba gmin	5
Ludność (stan w dniu 31 XII 2013 r.)	89477
Dochody budżetu powiatu w tys. zł	106473,8
na 1 mieszkańca w zł	1192,53
w tym dochody własne w zł	294,01
Wydatki budżetu powiatu w tys. zł	107129,3
na 1 mieszkańca w zł	1199,87
w tym wydatki inwestycyjne w zł	154,74
Wynik budżetu powiatu w tys. zł	-655,4



DOCHODY BUDŻETU POWIATU w 2013 r.

Według rodzajów	W tys. zł
Dochody własne	26250,5
podatek dochodowy od osób prawnych	324,1
podatek dochodowy od osób fizycznych	9672,7
dochody z majątku	3589,7
pozostałe dochody	12664,0
Dotacje ogółem	29564,9
celowe	23902,9
z budżetu państwa na zadania z zakresu administracji rządowej	11857,0
z budżetu państwa na zadania własne	9095,8
z budżetu państwa na zadania realizowane na podstawie porozumień z organami administracji rządowej	33,0
na zadania realizowane na podstawie porozumień między jednostkami samorządu terytorialnego otrzymane z państwowych funduszy celowych	2362,5
w ramach programów finansowanych z udziałem środków europejskich	554,6
niecelowe	5661,9
Subwencja ogólna	50658,5
część wyrównawcza	9745,0
część oświatowa	38310,8
część równoważąca	1345,7
uzupełnienie subwencji ogólnej	1257,0

Struktura dochodów budżetu powiatu według rodzajów w 2013 r.

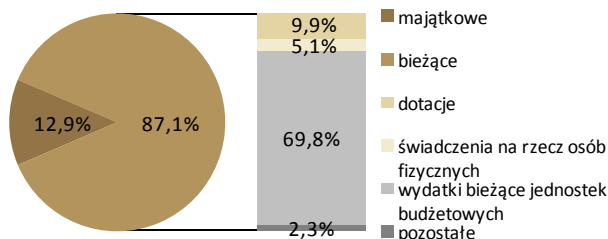


■ dochody własne ■ dotacje ■ subwencja ogólna

WYDATKI BUDŻETU POWIATU w 2013 r.

Według rodzajów	W tys. zł
Majątkowe	13815,9
w tym inwestycyjne	13815,9
Bieżące	93313,3
w tym:	
- dotacje	10560,2
- świadczenia na rzecz osób fizycznych	5464,3
- wydatki bieżące jednostek budżetowych	74824,1
w tym:	
- wynagrodzenia	45998,3
- składki na obowiązkowe ubezpieczenia społeczne i Fundusz Pracy	7909,2
- zakup materiałów i usług	13305,1
- obsługa długu publicznego	2341,1

Struktura wydatków budżetu powiatu według rodzajów w 2013 r.



Dochody, wydatki i wynik budżetu powiatu w 2013 r. (w tys. zł)



■ dochody budżetu ■ wydatki budżetu ■ wynik budżetu

Według działań	W tys. zł	W %
Różne rozliczenia	51028,6	47,9
Pomoc społeczna i pozostałe zadania z zakresu polityki społecznej	19170,6	18,0
Dochody od osób prawnych i fizycznych	9996,8	9,4
Ochrona zdrowia	4855,5	4,6
Bezpieczeństwo publiczne i ochrona przeciwpożarowa	5270,9	5,0
Transport i łączność	6087,4	5,7
Administracja publiczna	1976,3	1,9
Oświata i wychowanie	2200,8	2,1
Gospodarka mieszkaniowa	4550,5	4,3
Działalność usługowa	871,3	0,8
Edukacyjna opieka wychowawcza	54,7	0,1
Leśnictwo	42,8	0,0
Gospodarka komunalna i ochrona środowiska	98,6	0,1
Turystyka	165,9	0,2
Kultura fizyczna	74,6	0,1
Pozostałe	28,6	0,0

Według działań	W tys. zł	W %
Oświata i wychowanie	39023,0	36,4
Pomoc społeczna i pozostałe zadania z zakresu polityki społecznej	27338,4	25,5
Transport i łączność	13072,1	12,2
Administracja publiczna	6756,2	6,3
Edukacyjna opieka wychowawcza	6326,6	5,9
Ochrona zdrowia	4895,7	4,6
Bezpieczeństwo publiczne i ochrona przeciwpożarowa	5342,0	5,0
Obsługa długu publicznego	2341,1	2,2
Działalność usługowa	754,4	0,7
Gospodarka komunalna i ochrona środowiska	81,1	0,1
Leśnictwo	44,2	0,0
Gospodarka mieszkaniowa	140,0	0,1
Kultura i ochrona dziedzictwa narodowego	76,1	0,1
Kultura fizyczna	692,8	0,6
Turystyka	216,9	0,2
Pozostałe	28,6	0,0

Powierzchnia (stan w dniu 1 I 2014 r.) w ha	2105
Liczba miejscowości	1
Liczba sołectw	-
Ludność (stan w dniu 31 XII 2013 r.)	59790
Dochody budżetu gminy w tys. zł	168114,0
na 1 mieszkańca w zł	2817,58
w tym dochody własne w zł	1548,99
Wydatki budżetu gminy w tys. zł	158012,1
na 1 mieszkańca w zł	2648,28
w tym wydatki inwestycyjne w zł	245,51
Wynik budżetu gminy w tys. zł	10101,9



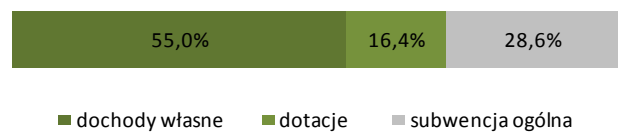
DOCHODY BUDŻETU GMINY w 2013 r.

Według rodzajów	W tys. zł
Dochody własne	92422,2
podatek dochodowy od osób prawnych	1449,5
podatek dochodowy od osób fizycznych	26582,9
podatek rolny	8,9
podatek leśny	1,2
podatek od nieruchomości	24196,1
podatek od środków transportowych	1069,1
podatek od działalności gospodarczej	75,2
podatek od spadków i darowizn	190,4
podatek od czynności cywilnoprawnych	1736,8
wpływy z opłaty skarbowej	572,8
wpływy z opłaty eksploatacyjnej	-
wpływy z opłaty targowej	638,7
dochody z majątku	17252,1
pozostałe dochody	18648,5
Dotacje ogółem	27669,5
celowe	26917,5
z budżetu państwa na zadania z zakresu administracji rządowej	16858,3
z budżetu państwa na zadania własne	8020,8
z budżetu państwa na zadania realizowane na podstawie porozumień z organami administracji rządowej	40,3
na zadania realizowane na podstawie porozumień między jednostkami samorządu terytorialnego otrzymane z państwowych funduszy celowych	1905,0
w ramach programów finansowanych z udziałem środków europejskich	-
752,0	752,0
Subwencja ogólna	48022,3
część wyrównawcza	13059,7
część oświatowa	34022,0
część rekompensująca	17,7
część równoważąca	-
uzupełnienie subwencji ogólnej	922,9

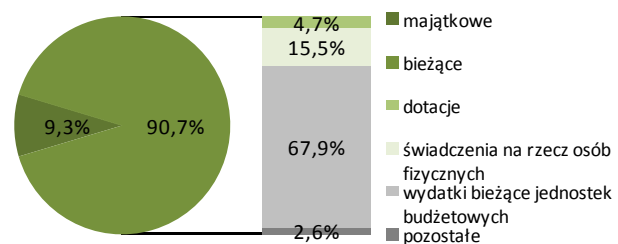
WYDATKI BUDŻETU GMINY w 2013 r.

Według rodzajów	W tys. zł
Majątkowe	14648,9
w tym inwestycyjne	14648,9
Bieżące	143363,2
w tym:	
- dotacje	7427,1
- świadczenia na rzecz osób fizycznych	24504,6
- wydatki bieżące jednostek budżetowych	107224,7
w tym:	
- wynagrodzenia	54938,0
- składki na obowiązkowe ubezpieczenia społeczne i Fundusz Pracy	10852,2
- zakup materiałów i usług	37084,5
- obsługa długu publicznego	3852,3

Struktura dochodów budżetu gminy według rodzajów w 2013 r.



Struktura wydatków budżetu gminy według rodzajów w 2013 r.



Według działów	W tys. zł	W %
Dochody od osób prawnych i fizycznych	58158,1	34,6
Różne rozliczenia	48413,9	28,8
Pomoc społeczna i pozostałe zadania z zakresu polityki społecznej	23071,0	13,7
Gospodarka mieszkaniowa	14149,8	8,4
Rolnictwo i łowiectwo	1,9	0,0
Gospodarka komunalna i ochrona środowiska	3456,0	2,1
Oświata i wychowanie	2399,2	1,4
Transport i łączność	4968,7	3,0
Kultura fizyczna	2709,9	1,6
Edukacyjna opieka wychowawcza	817,9	0,5
Administracja publiczna	989,4	0,6
Kultura i ochrona dziedzictwa narodowego	144,0	0,1
Działalność usługowa	5969,3	3,6
Bezpieczeństwo publiczne i ochrona przeciwpożarowa	89,5	0,1
Turystyka	150,2	0,1
Pozostałe	2625,2	1,6

Według działów	W tys. zł	W %
Oświata i wychowanie	58588,8	37,1
Pomoc społeczna i pozostałe zadania z zakresu polityki społecznej	31270,1	19,8
Administracja publiczna	9780,5	6,2
Gospodarka komunalna i ochrona środowiska	11118,5	7,0
Transport i łączność	11450,5	7,2
Rolnictwo i łowiectwo	2,1	0,0
Kultura i ochrona dziedzictwa narodowego	4700,6	3,0
Gospodarka mieszkaniowa	2293,1	1,5
Kultura fizyczna	8247,3	5,2
Edukacyjna opieka wychowawcza	3005,1	1,9
Obsługa długu publicznego	3852,3	2,4
Bezpieczeństwo publiczne i ochrona przeciwpożarowa	1447,9	0,9
Działalność usługowa	9154,7	5,8
Ochrona zdrowia	1140,8	0,7
Turystyka	265,5	0,2
Pozostałe	1694,4	1,1

Powierzchnia (stan w dniu 1 I 2014 r.) w ha	37918
Liczba miejscowości	79
Liczba sołectw	57
Ludność (stan w dniu 31 XII 2013 r.)	11147
Dochody budżetu gminy w tys. zł	41554,8
na 1 mieszkańca w zł	3748,74
w tym dochody własne w zł	1919,66
Wydatki budżetu gminy w tys. zł	43720,7
na 1 mieszkańca w zł	3944,14
w tym wydatki inwestycyjne w zł	645,40
Wynik budżetu gminy w tys. zł	-2165,9



DOCHODY BUDŻETU GMINY w 2013 r.

Według rodzajów	W tys. zł
Dochody własne	21279,4
podatek dochodowy od osób prawnych	34,8
podatek dochodowy od osób fizycznych	5361,9
podatek rolny	1874,4
podatek leśny	189,2
podatek od nieruchomości	8884,0
podatek od środków transportowych	260,6
podatek od działalności gospodarczej	3,5
podatek od spadków i darowizn	48,5
podatek od czynności cywilnoprawnych	319,8
wpływy z opłaty skarbowej	31,0
wpływy z opłaty eksploatacyjnej	83,9
wpływy z opłaty targowej	-
dochody z majątku	2495,9
pozostałe dochody	1692,0
Dotacje ogółem	10555,5
celowe	7731,4
z budżetu państwa na zadania z zakresu administracji rządowej	4851,5
z budżetu państwa na zadania własne	2731,9
z budżetu państwa na zadania realizowane na podstawie porozumień z organami administracji rządowej	14,0
na zadania realizowane na podstawie porozumień między jednostkami samorządu terytorialnego otrzymane z państwowych funduszy celowych	100,0
w ramach programów finansowanych z udziałem środków europejskich	30,0
Subwencja ogólna	9719,9
część wyrównawcza	1822,6
część oświatowa	7719,1
część rekompensująca	-
część równoważąca	178,2
uzupełnienie subwencji ogólnej	-

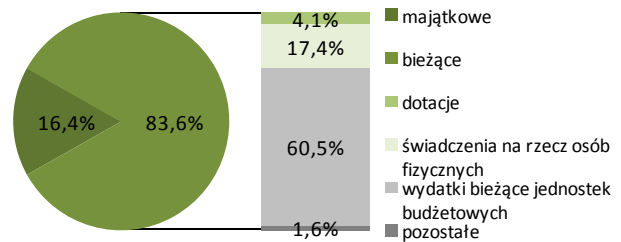
WYDATKI BUDŻETU GMINY w 2013 r.

Według rodzajów	W tys. zł
Majątkowe	7154,3
w tym inwestycyjne	7154,3
Bieżące	36566,5
w tym:	
- dotacje	1789,0
- świadczenia na rzecz osób fizycznych	7623,9
- wydatki bieżące jednostek budżetowych	26454,9
w tym:	
- wynagrodzenia	12441,7
- składki na obowiązkowe ubezpieczenia społeczne i Fundusz Pracy	2367,0
- zakup materiałów i usług	7070,0
- obsługa długu publicznego	611,6

Struktura dochodów budżetu gminy według rodzajów w 2013 r.



Struktura wydatków budżetu gminy według rodzajów w 2013 r.



Według działów	W tys. zł	W %
Dochody od osób prawnych i fizycznych	17773,3	42,8
Różne rozliczenia	10220,7	24,6
Pomoc społeczna i pozostałe zadania z zakresu polityki społecznej	6330,1	15,2
Gospodarka mieszkaniowa	816,3	2,0
Rolnictwo i łowiectwo	2949,2	7,1
Gospodarka komunalna i ochrona środowiska	1639,9	3,9
Oświata i wychowanie	199,8	0,5
Transport i łączność	100,0	0,2
Kultura fizyczna	30,0	0,1
Edukacyjna opieka wychowawcza	276,6	0,7
Administracja publiczna	1199,8	2,9
Kultura i ochrona dziedzictwa narodowego	-	-
Działalność usługowa	14,0	0,0
Bezpieczeństwo publiczne i ochrona przeciwpożarowa	2,5	0,0
Turystyka	-	-
Pozostałe	2,5	0,0

Według działów	W tys. zł	W %
Oświata i wychowanie	13113,3	30,0
Pomoc społeczna i pozostałe zadania z zakresu polityki społecznej	8248,8	18,9
Administracja publiczna	4988,7	11,4
Gospodarka komunalna i ochrona środowiska	3767,9	8,6
Transport i łączność	4514,4	10,3
Rolnictwo i łowiectwo	1932,3	4,4
Kultura i ochrona dziedzictwa narodowego	1258,5	2,9
Gospodarka mieszkaniowa	3462,7	7,9
Kultura fizyczna	190,8	0,4
Edukacyjna opieka wychowawcza	1170,0	2,7
Obsługa długu publicznego	611,6	1,4
Bezpieczeństwo publiczne i ochrona przeciwpożarowa	147,9	0,3
Działalność usługowa	159,4	0,4
Ochrona zdrowia	136,7	0,3
Turystyka	15,7	0,0
Pozostałe	2,2	0,0

Powierzchnia (stan w dniu 1 I 2014 r.) w ha	28446
Liczba miejscowości	47
Liczba sołectw	42
Ludność (stan w dniu 31 XII 2013 r.)	7064
Dochody budżetu gminy w tys. zł	23954,9
na 1 mieszkańca w zł	3397,86
w tym dochody własne w zł	962,44
Wydatki budżetu gminy w tys. zł	22394,1
na 1 mieszkańca w zł	3176,47
w tym wydatki inwestycyjne w zł	404,29
Wynik budżetu gminy w tys. zł	1560,8



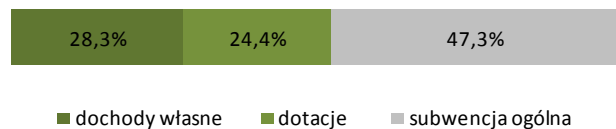
DOCHODY BUDŻETU GMINY w 2013 r.

Według rodzajów	W tys. zł
Dochody własne	6785,2
podatek dochodowy od osób prawnych	3,8
podatek dochodowy od osób fizycznych	1116,9
podatek rolny	1762,2
podatek leśny	149,6
podatek od nieruchomości	946,0
podatek od środków transportowych	35,8
podatek od działalności gospodarczej	1,7
podatek od spadków i darowizn	2,8
podatek od czynności cywilnoprawnych	75,3
wpływy z opłaty skarbowej	28,7
wpływy z opłaty eksploatacyjnej	0,8
wpływy z opłaty targowej	12,0
dochody z majątku	454,9
pozostałe dochody	2194,7
Dotacje ogółem	5831,1
celowe	5616,8
z budżetu państwa na zadania z zakresu administracji rządowej	3334,1
z budżetu państwa na zadania własne	2114,8
z budżetu państwa na zadania realizowane na podstawie porozumień z organami administracji rządowej	29,4
na zadania realizowane na podstawie porozumień między jednostkami samorządu terytorialnego otrzymane z państwowych funduszy celowych	138,6
w ramach programów finansowanych z udziałem środków europejskich	-
214,3	214,3
Subwencja ogólna	11338,5
część wyrównawcza	5066,9
część oświatowa	6122,3
część rekompensująca	-
część równoważąca	149,3
uzupełnienie subwencji ogólnej	-

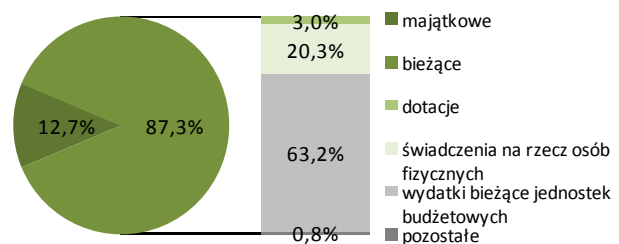
WYDATKI BUDŻETU GMINY w 2013 r.

Według rodzajów	W tys. zł
Majątkowe	2850,2
w tym inwestycyjne	2850,2
Bieżące	19543,9
w tym:	
- dotacje	670,1
- świadczenia na rzecz osób fizycznych	4544,3
- wydatki bieżące jednostek budżetowych	14161,1
w tym:	
- wynagrodzenia	7157,3
- składki na obowiązkowe ubezpieczenia społeczne i Fundusz Pracy	1361,8
- zakup materiałów i usług	3991,2
- obsługa długu publicznego	128,2

Struktura dochodów budżetu gminy według rodzajów w 2013 r.



Struktura wydatków budżetu gminy według rodzajów w 2013 r.



Według działów	W tys. zł	W %
Dochody od osób prawnych i fizycznych	4510,5	18,8
Różne rozliczenia	11437,8	47,7
Pomoc społeczna i pozostałe zadania z zakresu polityki społecznej	3668,1	15,3
Gospodarka mieszkaniowa	454,2	1,9
Rolnictwo i łowiectwo	1882,6	7,9
Gospodarka komunalna i ochrona środowiska	267,8	1,1
Oświata i wychowanie	69,8	0,3
Transport i łączność	534,1	2,2
Kultura fizyczna	-	-
Edukacyjna opieka wychowawcza	466,8	1,9
Administracja publiczna	57,0	0,2
Kultura i ochrona dziedzictwa narodowego	-	-
Działalność usługowa	35,7	0,1
Bezpieczeństwo publiczne i ochrona przeciwpożarowa	-	-
Turystyka	-	-
Pozostałe	570,4	2,4

Według działów	W tys. zł	W %
Oświata i wychowanie	8274,8	37,0
Pomoc społeczna i pozostałe zadania z zakresu polityki społecznej	4511,1	20,1
Administracja publiczna	2198,1	9,8
Gospodarka komunalna i ochrona środowiska	751,2	3,4
Transport i łączność	1940,9	8,7
Rolnictwo i łowiectwo	2418,7	10,8
Kultura i ochrona dziedzictwa narodowego	484,8	2,2
Gospodarka mieszkaniowa	284,3	1,3
Kultura fizyczna	96,6	0,4
Edukacyjna opieka wychowawcza	644,0	2,9
Obsługa długu publicznego	128,2	0,6
Bezpieczeństwo publiczne i ochrona przeciwpożarowa	120,5	0,5
Działalność usługowa	62,7	0,3
Ochrona zdrowia	86,9	0,4
Turystyka	8,9	0,0
Pozostałe	382,4	1,7

Powierzchnia (stan w dniu 1 I 2014 r.) w ha	23108
Liczba miejscowości	44
Liczba sołectw	40
Ludność (stan w dniu 31 XII 2013 r.)	7519
Dochody budżetu gminy w tys. zł	29118,8
na 1 mieszkańca w zł	3871,15
w tym dochody własne w zł	1621,51
Wydatki budżetu gminy w tys. zł	27445,9
na 1 mieszkańca w zł	3648,75
w tym wydatki inwestycyjne w zł	895,26
Wynik budżetu gminy w tys. zł	1672,9



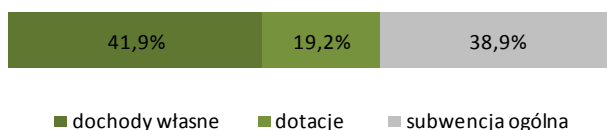
DOCHODY BUDŻETU GMINY w 2013 r.

Według rodzajów	W tys. zł
Dochody własne	12197,0
podatek dochodowy od osób prawnych	59,6
podatek dochodowy od osób fizycznych	1443,0
podatek rolny	1360,2
podatek leśny	129,7
podatek od nieruchomości	2475,3
podatek od środków transportowych	35,8
podatek od działalności gospodarczej	-
podatek od spadków i darowizn	7,2
podatek od czynności cywilnoprawnych	178,7
wpływy z opłaty skarbowej	29,4
wpływy z opłaty eksploatacyjnej	294,9
wpływy z opłaty targowej	0,0
dochody z majątku	424,6
pozostałe dochody	5758,6
Dotacje ogółem	5596,9
celowe	5209,8
z budżetu państwa na zadania z zakresu administracji rządowej	3960,9
z budżetu państwa na zadania własne	1237,0
z budżetu państwa na zadania realizowane na podstawie porozumień z organami administracji rządowej	8,0
na zadania realizowane na podstawie porozumień między jednostkami samorządu terytorialnego otrzymane z państwowych funduszy celowych	4,0
w ramach programów finansowanych z udziałem środków europejskich	-
Subwencja ogólna	11324,9
część wyrównawcza	4767,6
część oświatowa	6008,6
część rekompensująca	-
część równoważąca	548,7
uzupełnienie subwencji ogólnej	-

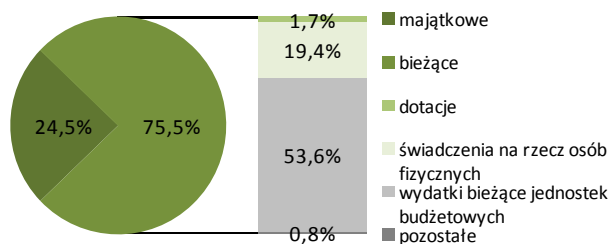
WYDATKI BUDŻETU GMINY w 2013 r.

Według rodzajów	W tys. zł
Majątkowe	6734,1
w tym inwestycyjne	6734,1
Bieżące	20711,8
w tym:	
- dotacje	479,5
- świadczenia na rzecz osób fizycznych	5324,4
- wydatki bieżące jednostek budżetowych	14719,2
w tym:	
- wynagrodzenia	7939,9
- składki na obowiązkowe ubezpieczenia społeczne i Fundusz Pracy	1507,3
- zakup materiałów i usług	3747,4
- obsługa długu publicznego	88,5

Struktura dochodów budżetu gminy według rodzajów w 2013 r.



Struktura wydatków budżetu gminy według rodzajów w 2013 r.



Według działów	W tys. zł	W %
Dochody od osób prawnych i fizycznych	6375,8	21,9
Różne rozliczenia	11459,5	39,4
Pomoc społeczna i pozostałe zadania z zakresu polityki społecznej	4581,8	15,7
Gospodarka mieszkaniowa	405,6	1,4
Rolnictwo i łowiectwo	1215,6	4,2
Gospodarka komunalna i ochrona środowiska	4344,6	14,9
Oświata i wychowanie	135,1	0,5
Transport i łączność	110,7	0,4
Kultura fizyczna	-	-
Edukacyjna opieka wychowawcza	369,0	1,3
Administracja publiczna	105,7	0,4
Kultura i ochrona dziedzictwa narodowego	-	-
Działalność usługowa	8,0	0,0
Bezpieczeństwo publiczne i ochrona przeciwpożarowa	-	-
Turystyka	-	-
Pozostałe	7,3	0,0

Według działów	W tys. zł	W %
Oświata i wychowanie	8168,8	29,8
Pomoc społeczna i pozostałe zadania z zakresu polityki społecznej	5635,0	20,5
Administracja publiczna	2886,6	10,5
Gospodarka komunalna i ochrona środowiska	6119,4	22,3
Transport i łączność	1136,7	4,1
Rolnictwo i łowiectwo	924,9	3,4
Kultura i ochrona dziedzictwa narodowego	490,2	1,8
Gospodarka mieszkaniowa	508,9	1,9
Kultura fizyczna	212,2	0,8
Edukacyjna opieka wychowawcza	1101,5	4,0
Obsługa długu publicznego	88,5	0,3
Bezpieczeństwo publiczne i ochrona przeciwpożarowa	80,3	0,3
Działalność usługowa	24,4	0,1
Ochrona zdrowia	62,3	0,2
Turystyka	5,0	0,0
Pozostałe	1,3	0,0

Powierzchnia (stan w dniu 1 I 2014 r.) w ha	19702
Liczba miejscowości	28
Liczba sołectw	25
Ludność (stan w dniu 31 XII 2013 r.)	3957
Dochody budżetu gminy w tys. zł	13114,6
na 1 mieszkańca w zł	3310,94
w tym dochody własne w zł	1149,13
Wydatki budżetu gminy w tys. zł	13624,5
na 1 mieszkańca w zł	3439,66
w tym wydatki inwestycyjne w zł	476,34
Wynik budżetu gminy w tys. zł	-509,9



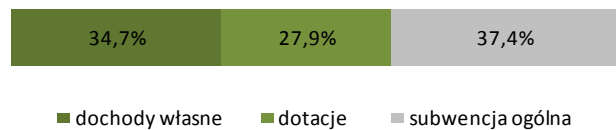
DOCHODY BUDŻETU GMINY w 2013 r.

Według rodzajów	W tys. zł
Dochody własne	4551,7
podatek dochodowy od osób prawnych	7,2
podatek dochodowy od osób fizycznych	807,7
podatek rolny	872,3
podatek leśny	89,7
podatek od nieruchomości	974,4
podatek od środków transportowych	-
podatek od działalności gospodarczej	5,2
podatek od spadków i darowizn	2,7
podatek od czynności cywilnoprawnych	69,2
wpływy z opłaty skarbowej	17,3
wpływy z opłaty eksploatacyjnej	-
wpływy z opłaty targowej	1,4
dochody z majątku	237,4
pozostałe dochody	1467,2
Dotacje ogółem	3654,3
celowe	3361,5
z budżetu państwa na zadania z zakresu administracji rządowej	1966,3
z budżetu państwa na zadania własne	1077,0
z budżetu państwa na zadania realizowane na podstawie porozumień z organami administracji rządowej	-
na zadania realizowane na podstawie porozumień między jednostkami samorządu terytorialnego	8,3
otrzymane z państwowych funduszy celowych	309,8
w ramach programów finansowanych z udziałem środków europejskich	292,9
Subwencja ogólna	4908,6
część wyrównawcza	2366,0
część oświatowa	2481,2
część rekompensująca	-
część równoważąca	61,3
uzupełnienie subwencji ogólnej	-

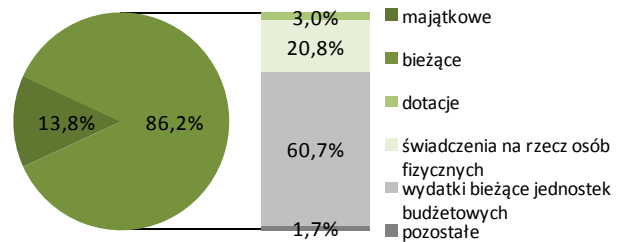
WYDATKI BUDŻETU GMINY w 2013 r.

Według rodzajów	W tys. zł
Majątkowe	1886,8
w tym inwestycyjne	1886,8
Bieżące	11737,7
w tym:	
- dotacje	411,1
- świadczenia na rzecz osób fizycznych	2839,6
- wydatki bieżące jednostek budżetowych	8269,7
w tym:	
- wynagrodzenia	4295,4
- składki na obowiązkowe ubezpieczenia społeczne i Fundusz Pracy	795,8
- zakup materiałów i usług	2326,4
- obsługa długu publicznego	190,4

Struktura dochodów budżetu gminy według rodzajów w 2013 r.



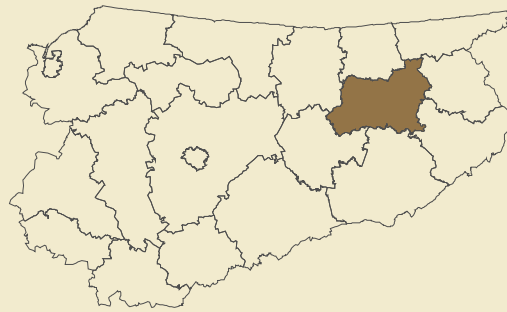
Struktura wydatków budżetu gminy według rodzajów w 2013 r.



Według działów	W tys. zł	W %
Dochody od osób prawnych i fizycznych	3106,9	23,7
Różne rozliczenia	4994,2	38,1
Pomoc społeczna i pozostałe zadania z zakresu polityki społecznej	2391,6	18,2
Gospodarka mieszkaniowa	103,0	0,8
Rolnictwo i łowiectwo	1096,8	8,4
Gospodarka komunalna i ochrona środowiska	329,6	2,5
Oświata i wychowanie	546,9	4,2
Transport i łączność	2,7	0,0
Kultura fizyczna	-	-
Edukacyjna opieka wychowawcza	152,3	1,2
Administracja publiczna	27,7	0,2
Kultura i ochrona dziedzictwa narodowego	0,1	0,0
Działalność usługowa	-	-
Bezpieczeństwo publiczne i ochrona przeciwpożarowa	57,2	0,4
Turystyka	25,0	0,2
Pozostałe	280,7	2,1

Według działów	W tys. zł	W %
Oświata i wychowanie	4178,6	30,7
Pomoc społeczna i pozostałe zadania z zakresu polityki społecznej	2994,7	22,0
Administracja publiczna	1642,9	12,1
Gospodarka komunalna i ochrona środowiska	1111,2	8,2
Transport i łączność	722,1	5,3
Rolnictwo i łowiectwo	1345,3	9,9
Kultura i ochrona dziedzictwa narodowego	309,8	2,3
Gospodarka mieszkaniowa	83,8	0,6
Kultura fizyczna	38,9	0,3
Edukacyjna opieka wychowawcza	347,0	2,5
Obsługa długu publicznego	190,4	1,4
Bezpieczeństwo publiczne i ochrona przeciwpożarowa	201,1	1,5
Działalność usługowa	61,9	0,5
Ochrona zdrowia	45,5	0,3
Turystyka	76,2	0,6
Pozostałe	275,2	2,0

Powierzchnia (stan w dniu 1 I 2014 r.) w ha	111951
Liczba gmin	6
Ludność (stan w dniu 31 XII 2013 r.)	57616
Dochody budżetu powiatu w tys. zł	66883,4
na 1 mieszkańca w zł	1159,56
w tym dochody własne w zł	299,45
Wydatki budżetu powiatu w tys. zł	73320,5
na 1 mieszkańca w zł	1271,16
w tym wydatki inwestycyjne w zł	62,91
Wynik budżetu powiatu w tys. zł	-6437,1



DOCHODY BUDŻETU POWIATU w 2013 r.

Według rodzajów	W tys. zł
Dochody własne	17272,0
podatek dochodowy od osób prawnych	213,0
podatek dochodowy od osób fizycznych	7777,3
dochody z majątku	1636,6
pozostałe dochody	7645,2
Dotacje ogółem	14607,2
celowe	11424,6
z budżetu państwa na zadania z zakresu administracji rządowej	7698,6
z budżetu państwa na zadania własne	1617,5
z budżetu państwa na zadania realizowane na podstawie porozumień z organami administracji rządowej	78,2
na zadania realizowane na podstawie porozumień między jednostkami samorządu terytorialnego otrzymane z państwowych funduszy celowych	1390,5
w ramach programów finansowanych z udziałem środków europejskich	17,9
inne	3182,7
Subwencja ogólna	35004,1
część wyrównawcza	3175,4
część oświatowa	28862,4
część równoważąca	2928,0
uzupełnienie subwencji ogólnej	38,4

Struktura dochodów budżetu powiatu według rodzajów w 2013 r.

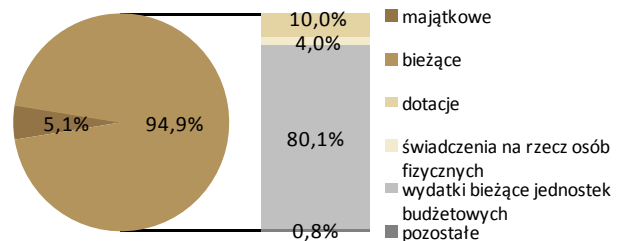


■ dochody własne ■ dotacje ■ subwencja ogólna

WYDATKI BUDŻETU POWIATU w 2013 r.

Według rodzajów	W tys. zł
Majątkowe	3728,6
w tym inwestycyjne	3628,6
Bieżące	69591,9
w tym:	
- dotacje	7357,9
- świadczenia na rzecz osób fizycznych	2911,5
- wydatki bieżące jednostek budżetowych	58713,2
w tym:	
- wynagrodzenia	30717,1
- składki na obowiązkowe ubezpieczenia społeczne i Fundusz Pracy	5216,5
- zakup materiałów i usług	12298,5
- obsługa długu publicznego	584,4

Struktura wydatków budżetu powiatu według rodzajów w 2013 r.



Dochody, wydatki i wynik budżetu powiatu w 2013 r. (w tys. zł)



■ dochody budżetu ■ wydatki budżetu ■ wynik budżetu

Według działań	W tys. zł	W %
Różne rozliczenia	35101,7	52,5
Pomoc społeczna i pozostałe zadania z zakresu polityki społecznej	7807,8	11,7
Dochody od osób prawnych i fizycznych	9114,3	13,6
Ochrona zdrowia	2221,3	3,3
Bezpieczeństwo publiczne i ochrona przeciwpożarowa	3375,5	5,0
Transport i łączność	2272,9	3,4
Administracja publiczna	2060,3	3,1
Oświata i wychowanie	2645,3	4,0
Gospodarka mieszkaniowa	384,3	0,6
Działalność usługowa	699,3	1,0
Edukacyjna opieka wychowawcza	815,0	1,2
Leśnictwo	292,3	0,4
Gospodarka komunalna i ochrona środowiska	89,9	0,1
Turystyka	0,0	0,0
Kultura fizyczna	-	-
Pozostałe	3,5	0,0

Według działań	W tys. zł	W %
Oświata i wychowanie	27223,0	37,1
Pomoc społeczna i pozostałe zadania z zakresu polityki społecznej	13225,3	18,0
Transport i łączność	7923,4	10,8
Administracja publiczna	5632,7	7,7
Edukacyjna opieka wychowawcza	5618,4	7,7
Ochrona zdrowia	8434,2	11,5
Bezpieczeństwo publiczne i ochrona przeciwpożarowa	3376,9	4,6
Obsługa długu publicznego	584,4	0,8
Działalność usługowa	561,5	0,8
Gospodarka komunalna i ochrona środowiska	10,1	0,0
Leśnictwo	299,0	0,4
Gospodarka mieszkaniowa	15,3	0,0
Kultura i ochrona dziedzictwa narodowego	119,7	0,2
Kultura fizyczna	67,5	0,1
Turystyka	3,1	0,0
Pozostałe	226,1	0,3

Powierzchnia (stan w dniu 1 I 2014 r.) w ha	1372
Liczba miejscowości	1
Liczba sołectw	-
Ludność (stan w dniu 31 XII 2013 r.)	29947
Dochody budżetu gminy w tys. zł	81431,5
na 1 mieszkańca w zł	2712,39
w tym dochody własne w zł	1484,11
Wydatki budżetu gminy w tys. zł	74387,5
na 1 mieszkańca w zł	2477,77
w tym wydatki inwestycyjne w zł	171,46
Wynik budżetu gminy w tys. zł	7044,0



DOCHODY BUDŻETU GMINY w 2013 r.

Według rodzajów	W tys. zł
Dochody własne	44556,0
podatek dochodowy od osób prawnych	877,9
podatek dochodowy od osób fizycznych	17323,3
podatek rolny	3,4
podatek leśny	1,6
podatek od nieruchomości	9257,7
podatek od środków transportowych	550,0
podatek od działalności gospodarczej	146,7
podatek od spadków i darowizn	92,7
podatek od czynności cywilnoprawnych	1175,0
wpływy z opłaty skarbowej	464,3
wpływy z opłaty eksploatacyjnej	-
wpływy z opłaty targowej	65,4
dochody z majątku	7290,4
pozostałe dochody	7307,6
Dotacje ogółem	14997,7
celowe	12134,3
z budżetu państwa na zadania z zakresu administracji rządowej	8409,3
z budżetu państwa na zadania własne	3652,6
z budżetu państwa na zadania realizowane na podstawie porozumień z organami administracji rządowej	12,0
na zadania realizowane na podstawie porozumień między jednostkami samorządu terytorialnego	50,8
otrzymane z państwowych funduszy celowych	9,6
w ramach programów finansowanych z udziałem środków europejskich	2863,3
Subwencja ogólna	21877,7
część wyrównawcza	3556,0
część oświatowa	17389,8
część rekompensująca	-
część równoważąca	786,8
uzupełnienie subwencji ogólnej	145,1

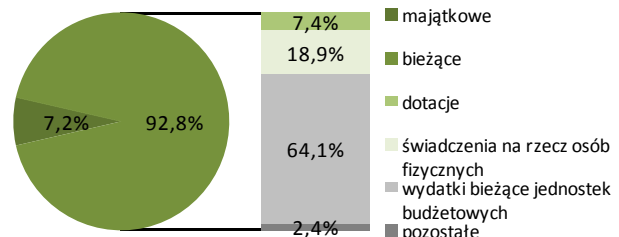
WYDATKI BUDŻETU GMINY w 2013 r.

Według rodzajów	W tys. zł
Majątkowe	5320,3
w tym inwestycyjne	5147,4
Bieżące	69067,1
w tym:	
- dotacje	5510,2
- świadczenia na rzecz osób fizycznych	14057,4
- wydatki bieżące jednostek budżetowych	47669,9
w tym:	
- wynagrodzenia	25680,3
- składki na obowiązkowe ubezpieczenia społeczne i Fundusz Pracy	4710,0
- zakup materiałów i usług	15319,4
- obsługa długu publicznego	1592,3

Struktura dochodów budżetu gminy według rodzajów w 2013 r.



Struktura wydatków budżetu gminy według rodzajów w 2013 r.



Według działów	W tys. zł	W %
Dochody od osób prawnych i fizycznych	31273,4	38,4
Różne rozliczenia	22223,5	27,3
Pomoc społeczna i pozostałe zadania z zakresu polityki społecznej	11201,4	13,8
Gospodarka mieszkaniowa	9010,1	11,1
Rolnictwo i łowiectwo	-	-
Gospodarka komunalna i ochrona środowiska	2270,2	2,8
Oświata i wychowanie	1584,5	1,9
Transport i łączność	200,6	0,2
Kultura fizyczna	2153,4	2,6
Edukacyjna opieka wychowawcza	388,9	0,5
Administracja publiczna	818,0	1,0
Kultura i ochrona dziedzictwa narodowego	64,8	0,1
Działalność usługowa	12,0	0,0
Bezpieczeństwo publiczne i ochrona przeciwpożarowa	88,2	0,1
Turystyka	117,7	0,1
Pozostałe	24,6	0,0

Według działów	W tys. zł	W %
Oświata i wychowanie	26444,6	35,5
Pomoc społeczna i pozostałe zadania z zakresu polityki społecznej	16441,1	22,1
Administracja publiczna	6899,4	9,3
Gospodarka komunalna i ochrona środowiska	8495,6	11,4
Transport i łączność	834,4	1,1
Rolnictwo i łowiectwo	0,1	0,0
Kultura i ochrona dziedzictwa narodowego	1637,7	2,2
Gospodarka mieszkaniowa	3985,2	5,4
Kultura fizyczna	4498,7	6,0
Edukacyjna opieka wychowawcza	1123,8	1,5
Obsługa długu publicznego	1592,3	2,1
Bezpieczeństwo publiczne i ochrona przeciwpożarowa	1147,8	1,5
Działalność usługowa	417,9	0,6
Ochrona zdrowia	712,7	1,0
Turystyka	-	-
Pozostałe	156,2	0,2

Powierzchnia (stan w dniu 1 I 2014 r.) w ha	29706
Liczba miejscowości	40
Liczba sołectw	27
Ludność (stan w dniu 31 XII 2013 r.)	8246
Dochody budżetu gminy w tys. zł	32462,3
na 1 mieszkańca w zł	3970,44
w tym dochody własne w zł	2452,40
Wydatki budżetu gminy w tys. zł	30984,1
na 1 mieszkańca w zł	3789,64
w tym wydatki inwestycyjne w zł	300,05
Wynik budżetu gminy w tys. zł	1478,2



DOCHODY BUDŻETU GMINY w 2013 r.

Według rodzajów	W tys. zł
Dochody własne	20050,8
podatek dochodowy od osób prawnych	50,3
podatek dochodowy od osób fizycznych	5464,1
podatek rolny	1408,2
podatek leśny	114,5
podatek od nieruchomości	8163,7
podatek od środków transportowych	351,9
podatek od działalności gospodarczej	7,7
podatek od spadków i darowizn	8,2
podatek od czynności cywilnoprawnych	310,1
wpływy z opłaty skarbowej	28,9
wpływy z opłaty eksploatacyjnej	84,0
wpływy z opłaty targowej	0,3
dochody z majątku	1449,6
pozostałe dochody	2609,4
Dotacje ogółem	4726,0
celowe	4712,6
z budżetu państwa na zadania z zakresu administracji rządowej	3461,1
z budżetu państwa na zadania własne	1147,0
z budżetu państwa na zadania realizowane na podstawie porozumień z organami administracji rządowej	6,0
na zadania realizowane na podstawie porozumień między jednostkami samorządu terytorialnego otrzymane z państwowych funduszy celowych	98,4
w ramach programów finansowanych z udziałem środków europejskich	13,5
Subwencja ogólna	7685,5
część wyrównawcza	1369,0
część oświatowa	6239,3
część rekompensująca	-
część równoważąca	77,1
uzupełnienie subwencji ogólnej	-

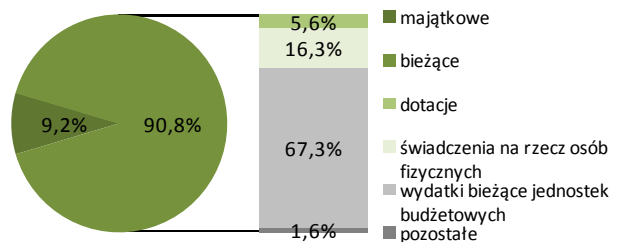
WYDATKI BUDŻETU GMINY w 2013 r.

Według rodzajów	W tys. zł
Majątkowe	2844,9
w tym inwestycyjne	2453,2
Bieżące	28139,2
w tym:	
- dotacje	1722,1
- świadczenia na rzecz osób fizycznych	5049,1
- wydatki bieżące jednostek budżetowych	20843,1
w tym:	
- wynagrodzenia	9092,0
- składki na obowiązkowe ubezpieczenia społeczne i Fundusz Pracy	1727,0
- zakup materiałów i usług	8490,4
- obsługa długu publicznego	448,9

Struktura dochodów budżetu gminy według rodzajów w 2013 r.



Struktura wydatków budżetu gminy według rodzajów w 2013 r.



Według działów	W tys. zł	W %
Dochody od osób prawnych i fizycznych	16441,0	50,6
Różne rozliczenia	7731,0	23,8
Pomoc społeczna i pozostałe zadania z zakresu polityki społecznej	3707,3	11,4
Gospodarka mieszkaniowa	1010,6	3,1
Rolnictwo i łowiectwo	606,8	1,9
Gospodarka komunalna i ochrona środowiska	882,7	2,7
Oświata i wychowanie	360,4	1,1
Transport i łączność	378,8	1,2
Kultura fizyczna	29,2	0,1
Edukacyjna opieka wychowawcza	255,7	0,8
Administracja publiczna	135,8	0,4
Kultura i ochrona dziedzictwa narodowego	-	-
Działalność usługowa	6,0	0,0
Bezpieczeństwo publiczne i ochrona przeciwpożarowa	915,6	2,8
Turystyka	-	-
Pozostałe	1,4	0,0

Według działów	W tys. zł	W %
Oświata i wychowanie	9561,7	30,9
Pomoc społeczna i pozostałe zadania z zakresu polityki społecznej	5112,7	16,5
Administracja publiczna	4118,2	13,3
Gospodarka komunalna i ochrona środowiska	3812,3	12,3
Transport i łączność	2132,2	6,9
Rolnictwo i łowiectwo	757,1	2,4
Kultura i ochrona dziedzictwa narodowego	1570,3	5,1
Gospodarka mieszkaniowa	1221,4	3,9
Kultura fizyczna	310,6	1,0
Edukacyjna opieka wychowawcza	513,7	1,7
Obsługa długu publicznego	448,9	1,4
Bezpieczeństwo publiczne i ochrona przeciwpożarowa	900,7	2,9
Działalność usługowa	100,9	0,3
Ochrona zdrowia	232,9	0,8
Turystyka	-	-
Pozostałe	190,4	0,6

Powierzchnia (stan w dniu 1 I 2014 r.) w ha	20157
Liczba miejscowości	15
Liczba sołectw	12
Ludność (stan w dniu 31 XII 2013 r.)	3152
Dochody budżetu gminy w tys. zł	11349,2
na 1 mieszkańca w zł	3586,97
w tym dochody własne w zł	1678,67
Wydatki budżetu gminy w tys. zł	10866,3
na 1 mieszkańca w zł	3434,36
w tym wydatki inwestycyjne w zł	453,80
Wynik budżetu gminy w tys. zł	482,9



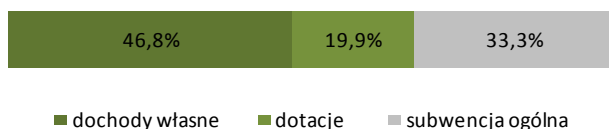
DOCHODY BUDŻETU GMINY w 2013 r.

Według rodzajów	W tys. zł
Dochody własne	5311,3
podatek dochodowy od osób prawnych	21,4
podatek dochodowy od osób fizycznych	1378,9
podatek rolny	571,9
podatek leśny	188,9
podatek od nieruchomości	1264,6
podatek od środków transportowych	40,7
podatek od działalności gospodarczej	4,4
podatek od spadków i darowizn	2,5
podatek od czynności cywilnoprawnych	71,8
wpływy z opłaty skarbowej	8,9
wpływy z opłaty eksploatacyjnej	-
wpływy z opłaty targowej	0,1
dochody z majątku	597,0
pozostałe dochody	1160,3
Dotacje ogółem	2257,7
celowe	2257,7
z budżetu państwa na zadania z zakresu administracji rządowej	1459,7
z budżetu państwa na zadania własne	782,8
z budżetu państwa na zadania realizowane na podstawie porozumień z organami administracji rządowej	15,3
na zadania realizowane na podstawie porozumień między jednostkami samorządu terytorialnego otrzymane z państwowych funduszy celowych	-
w ramach programów finansowanych z udziałem środków europejskich	-
Subwencja ogólna	3780,2
część wyrównawcza	1192,6
część oświatowa	2488,4
część rekompensująca	-
część równoważąca	99,1
uzupełnienie subwencji ogólnej	-

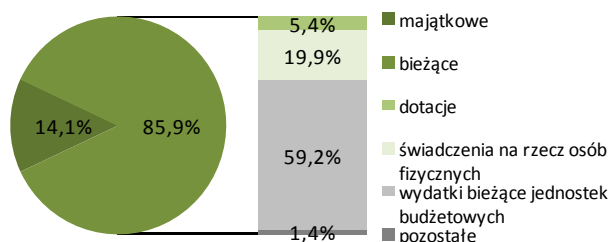
WYDATKI BUDŻETU GMINY w 2013 r.

Według rodzajów	W tys. zł
Majątkowe	1528,7
w tym inwestycyjne	1435,8
Bieżące	9337,6
w tym:	
- dotacje	586,2
- świadczenia na rzecz osób fizycznych	2163,3
- wydatki bieżące jednostek budżetowych	6434,4
w tym:	
- wynagrodzenia	3405,0
- składki na obowiązkowe ubezpieczenia społeczne i Fundusz Pracy	655,4
- zakup materiałów i usług	1824,0
- obsługa długu publicznego	142,9

Struktura dochodów budżetu gminy według rodzajów w 2013 r.



Struktura wydatków budżetu gminy według rodzajów w 2013 r.



Według działów	W tys. zł	W %
Dochody od osób prawnych i fizycznych	3653,9	32,2
Różne rozliczenia	3855,4	34,0
Pomoc społeczna i pozostałe zadania z zakresu polityki społecznej	1813,1	16,0
Gospodarka mieszkaniowa	607,8	5,4
Rolnictwo i łowiectwo	247,3	2,2
Gospodarka komunalna i ochrona środowiska	343,0	3,0
Oświata i wychowanie	46,8	0,4
Transport i łączność	569,0	5,0
Kultura fizyczna	71,5	0,6
Edukacyjna opieka wychowawcza	100,6	0,9
Administracja publiczna	20,9	0,2
Kultura i ochrona dziedzictwa narodowego	-	-
Działalność usługowa	1,7	0,0
Bezpieczeństwo publiczne i ochrona przeciwpożarowa	-	-
Turystyka	-	-
Pozostałe	18,2	0,2

Według działów	W tys. zł	W %
Oświata i wychowanie	3496,4	32,2
Pomoc społeczna i pozostałe zadania z zakresu polityki społecznej	2320,6	21,4
Administracja publiczna	1234,2	11,4
Gospodarka komunalna i ochrona środowiska	1182,5	10,9
Transport i łączność	1247,8	11,5
Rolnictwo i łowiectwo	351,0	3,2
Kultura i ochrona dziedzictwa narodowego	440,5	4,1
Gospodarka mieszkaniowa	5,5	0,1
Kultura fizyczna	170,4	1,6
Edukacyjna opieka wychowawcza	127,4	1,2
Obsługa długu publicznego	142,9	1,3
Bezpieczeństwo publiczne i ochrona przeciwpożarowa	58,4	0,5
Działalność usługowa	1,9	0,0
Ochrona zdrowia	52,7	0,5
Turystyka	16,3	0,2
Pozostałe	17,8	0,2

Powierzchnia (stan w dniu 1 I 2014 r.) w ha	16963
Liczba miejscowości	25
Liczba sołectw	17
Ludność (stan w dniu 31 XII 2013 r.)	3842
Dochody budżetu gminy w tys. zł	13031,7
na 1 mieszkańca w zł	3364,76
w tym dochody własne w zł	1360,43
Wydatki budżetu gminy w tys. zł	13057,7
na 1 mieszkańca w zł	3371,47
w tym wydatki inwestycyjne w zł	173,86
Wynik budżetu gminy w tys. zł	-26,0



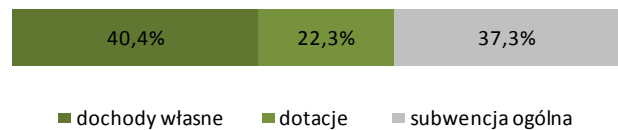
DOCHODY BUDŻETU GMINY w 2013 r.

Według rodzajów	W tys. zł
Dochody własne	5269,0
podatek dochodowy od osób prawnych	9,6
podatek dochodowy od osób fizycznych	939,3
podatek rolny	918,6
podatek leśny	64,5
podatek od nieruchomości	1206,5
podatek od środków transportowych	18,9
podatek od działalności gospodarczej	7,7
podatek od spadków i darowizn	0,7
podatek od czynności cywilnoprawnych	81,4
wpływy z opłaty skarbowej	12,2
wpływy z opłaty eksploatacyjnej	3,3
wpływy z opłaty targowej	-
dochody z majątku	136,0
pozostałe dochody	1870,2
Dotacje ogółem	2907,2
celowe	2743,6
z budżetu państwa na zadania z zakresu administracji rządowej	2112,8
z budżetu państwa na zadania własne	613,9
z budżetu państwa na zadania realizowane na podstawie porozumień z organami administracji rządowej	16,9
na zadania realizowane na podstawie porozumień między jednostkami samorządu terytorialnego otrzymane z państwowych funduszy celowych	-
w ramach programów finansowanych z udziałem środków europejskich	163,6
Subwencja ogólna	4855,6
część wyrównawcza	1579,8
część oświatowa	3108,4
część rekompensująca	-
część równoważąca	167,3
uzupełnienie subwencji ogólnej	-

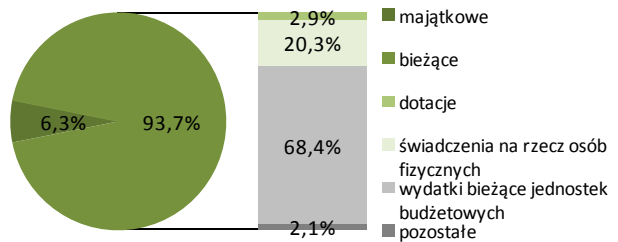
WYDATKI BUDŻETU GMINY w 2013 r.

Według rodzajów	W tys. zł
Majątkowe	820,3
w tym inwestycyjne	673,4
Bieżące	12237,5
w tym:	
- dotacje	379,5
- świadczenia na rzecz osób fizycznych	2652,2
- wydatki bieżące jednostek budżetowych	8933,8
w tym:	
- wynagrodzenia	4493,4
- składki na obowiązkowe ubezpieczenia społeczne i Fundusz Pracy	839,3
- zakup materiałów i usług	2745,6
- obsługa długu publicznego	232,7

Struktura dochodów budżetu gminy według rodzajów w 2013 r.



Struktura wydatków budżetu gminy według rodzajów w 2013 r.



Według działów	W tys. zł	W %
Dochody od osób prawnych i fizycznych	3426,6	26,3
Różne rozliczenia	4857,5	37,3
Pomoc społeczna i pozostałe zadania z zakresu polityki społecznej	2065,6	15,9
Gospodarka mieszkaniowa	130,9	1,0
Rolnictwo i łowiectwo	478,9	3,7
Gospodarka komunalna i ochrona środowiska	6,1	0,0
Oświata i wychowanie	307,6	2,4
Transport i łączność	25,8	0,2
Kultura fizyczna	-	-
Edukacyjna opieka wychowawcza	145,2	1,1
Administracja publiczna	210,0	1,6
Kultura i ochrona dziedzictwa narodowego	-	-
Działalność usługowa	6,5	0,0
Bezpieczeństwo publiczne i ochrona przeciwpożarowa	1359,7	10,4
Turystyka	-	-
Pozostałe	11,2	0,1

Według działów	W tys. zł	W %
Oświata i wychowanie	5167,7	39,6
Pomoc społeczna i pozostałe zadania z zakresu polityki społecznej	2489,8	19,1
Administracja publiczna	1744,6	13,4
Gospodarka komunalna i ochrona środowiska	542,7	4,2
Transport i łączność	316,0	2,4
Rolnictwo i łowiectwo	637,4	4,9
Kultura i ochrona dziedzictwa narodowego	483,2	3,7
Gospodarka mieszkaniowa	189,3	1,4
Kultura fizyczna	89,7	0,7
Edukacyjna opieka wychowawcza	187,0	1,4
Obsługa długu publicznego	232,7	1,8
Bezpieczeństwo publiczne i ochrona przeciwpożarowa	823,3	6,3
Działalność usługowa	43,8	0,3
Ochrona zdrowia	96,7	0,7
Turystyka	-	-
Pozostałe	13,8	0,1

Powierzchnia (stan w dniu 1 I 2014 r.) w ha	20454
Liczba miejscowości	34
Liczba sołectw	17
Ludność (stan w dniu 31 XII 2013 r.)	5885
Dochody budżetu gminy w tys. zł	21545,8
na 1 mieszkańca w zł	3661,76
w tym dochody własne w zł	1263,20
Wydatki budżetu gminy w tys. zł	19002,3
na 1 mieszkańca w zł	3229,49
w tym wydatki inwestycyjne w zł	618,88
Wynik budżetu gminy w tys. zł	2543,5



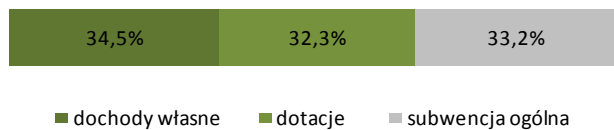
DOCHODY BUDŻETU GMINY w 2013 r.

Według rodzajów	W tys. zł
Dochody własne	7432,7
podatek dochodowy od osób prawnych	52,1
podatek dochodowy od osób fizycznych	1747,4
podatek rolny	839,8
podatek leśny	142,3
podatek od nieruchomości	2519,7
podatek od środków transportowych	12,6
podatek od działalności gospodarczej	5,2
podatek od spadków i darowizn	9,3
podatek od czynności cywilnoprawnych	116,4
wpływy z opłaty skarbowej	28,1
wpływy z opłaty eksploatacyjnej	-
wpływy z opłaty targowej	8,6
dochody z majątku	1446,2
pozostałe dochody	504,8
Dotacje ogółem	6970,0
celowe	4276,1
z budżetu państwa na zadania z zakresu administracji rządowej	3158,4
z budżetu państwa na zadania własne	1092,9
z budżetu państwa na zadania realizowane na podstawie porozumień z organami administracji rządowej	-
na zadania realizowane na podstawie porozumień między jednostkami samorządu terytorialnego otrzymane z państwowych funduszy celowych	24,8
w ramach programów finansowanych z udziałem środków europejskich	-
ogółem	2693,8
Subwencja ogólna	7143,2
część wyrównawcza	2656,0
część oświatowa	4279,8
część rekompensująca	-
część równoważąca	207,4
uzupełnienie subwencji ogólnej	-

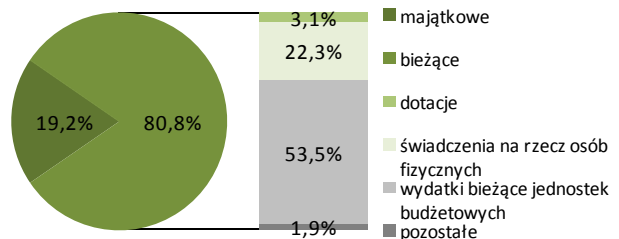
WYDATKI BUDŻETU GMINY w 2013 r.

Według rodzajów	W tys. zł
Majątkowe	3641,5
w tym inwestycyjne	3641,5
Bieżące	15360,8
w tym:	
- dotacje	598,3
- świadczenia na rzecz osób fizycznych	4239,7
- wydatki bieżące jednostek budżetowych	10157,0
w tym:	
- wynagrodzenia	4796,0
- składki na obowiązkowe ubezpieczenia społeczne i Fundusz Pracy	906,5
- zakup materiałów i usług	3379,5
- obsługa długu publicznego	290,6

Struktura dochodów budżetu gminy według rodzajów w 2013 r.



Struktura wydatków budżetu gminy według rodzajów w 2013 r.



Według działów	W tys. zł	W %
Dochody od osób prawnych i fizycznych	5735,1	26,6
Różne rozliczenia	7260,3	33,7
Pomoc społeczna i pozostałe zadania z zakresu polityki społecznej	3691,5	17,1
Gospodarka mieszkaniowa	884,9	4,1
Rolnictwo i łowiectwo	1617,4	7,5
Gospodarka komunalna i ochrona środowiska	1192,2	5,5
Oświata i wychowanie	76,9	0,4
Transport i łączność	5,3	0,0
Kultura fizyczna	708,6	3,3
Edukacyjna opieka wychowawcza	205,9	1,0
Administracja publiczna	121,8	0,6
Kultura i ochrona dziedzictwa narodowego	0,1	0,0
Działalność usługowa	-	-
Bezpieczeństwo publiczne i ochrona przeciwpożarowa	6,1	0,0
Turystyka	29,5	0,1
Pozostałe	10,3	0,0

Według działów	W tys. zł	W %
Oświata i wychowanie	4786,4	25,2
Pomoc społeczna i pozostałe zadania z zakresu polityki społecznej	4627,3	24,4
Administracja publiczna	2021,3	10,6
Gospodarka komunalna i ochrona środowiska	2150,9	11,3
Transport i łączność	416,2	2,2
Rolnictwo i łowiectwo	1080,1	5,7
Kultura i ochrona dziedzictwa narodowego	743,4	3,9
Gospodarka mieszkaniowa	933,3	4,9
Kultura fizyczna	1237,0	6,5
Edukacyjna opieka wychowawcza	402,4	2,1
Obsługa długu publicznego	290,6	1,5
Bezpieczeństwo publiczne i ochrona przeciwpożarowa	94,2	0,5
Działalność usługowa	58,3	0,3
Ochrona zdrowia	145,3	0,8
Turystyka	-	-
Pozostałe	15,6	0,1

Powierzchnia (stan w dniu 1 I 2014 r.) w ha	23299
Liczba miejscowości	37
Liczba sołectw	28
Ludność (stan w dniu 31 XII 2013 r.)	6544
Dochody budżetu gminy w tys. zł	21909,2
na 1 mieszkańca w zł	3339,31
w tym dochody własne w zł	968,07
Wydatki budżetu gminy w tys. zł	22951,5
na 1 mieszkańca w zł	3498,16
w tym wydatki inwestycyjne w zł	449,85
Wynik budżetu gminy w tys. zł	-1042,2



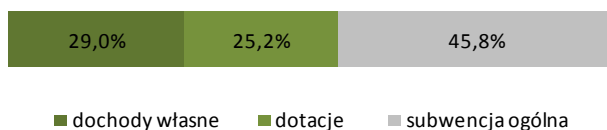
DOCHODY BUDŻETU GMINY w 2013 r.

Według rodzajów	W tys. zł
Dochody własne	6351,5
podatek dochodowy od osób prawnych	12,9
podatek dochodowy od osób fizycznych	1539,7
podatek rolny	1142,8
podatek leśny	143,3
podatek od nieruchomości	1836,7
podatek od środków transportowych	67,2
podatek od działalności gospodarczej	0,7
podatek od spadków i darowizn	41,0
podatek od czynności cywilnoprawnych	105,8
wpływy z opłaty skarbowej	26,7
wpływy z opłaty eksploatacyjnej	5,4
wpływy z opłaty targowej	46,0
dochody z majątku	642,4
pozostałe dochody	741,0
Dotacje ogółem	5512,6
celowe	5078,6
z budżetu państwa na zadania z zakresu administracji rządowej	3083,8
z budżetu państwa na zadania własne	1873,3
z budżetu państwa na zadania realizowane na podstawie porozumień z organami administracji rządowej	7,9
na zadania realizowane na podstawie porozumień między jednostkami samorządu terytorialnego	-
otrzymane z państwowych funduszy celowych	13,6
w ramach programów finansowanych z udziałem środków europejskich	434,0
Subwencja ogólna	10045,1
część wyrównawcza	3924,3
część oświatowa	5908,1
część rekompensująca	-
część równoważąca	212,7
uzupełnienie subwencji ogólnej	-

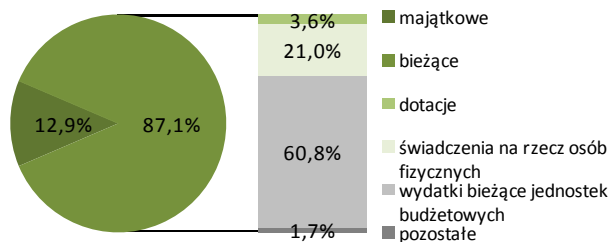
WYDATKI BUDŻETU GMINY w 2013 r.

Według rodzajów	W tys. zł
Majątkowe	2951,5
w tym inwestycyjne	2951,5
Bieżące	20000,0
w tym:	
- dotacje	816,0
- świadczenia na rzecz osób fizycznych	4825,5
- wydatki bieżące jednostek budżetowych	13959,1
w tym:	
- wynagrodzenia	6842,9
- składki na obowiązkowe ubezpieczenia społeczne i Fundusz Pracy	1334,8
- zakup materiałów i usług	4573,2
- obsługa długu publicznego	372,8

Struktura dochodów budżetu gminy według rodzajów w 2013 r.



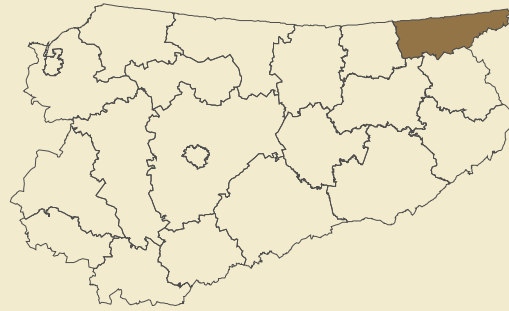
Struktura wydatków budżetu gminy według rodzajów w 2013 r.



Według działów	W tys. zł	W %
Dochody od osób prawnych i fizycznych	5124,9	23,4
Różne rozliczenia	10138,3	46,3
Pomoc społeczna i pozostałe zadania z zakresu polityki społecznej	4512,5	20,6
Gospodarka mieszkaniowa	635,8	2,9
Rolnictwo i łowiectwo	592,7	2,7
Gospodarka komunalna i ochrona środowiska	369,2	1,7
Oświata i wychowanie	98,4	0,4
Transport i łączność	139,4	0,6
Kultura fizyczna	-	-
Edukacyjna opieka wychowawcza	147,2	0,7
Administracja publiczna	72,2	0,3
Kultura i ochrona dziedzictwa narodowego	44,3	0,2
Działalność usługowa	7,9	0,0
Bezpieczeństwo publiczne i ochrona przeciwpożarowa	-	-
Turystyka	-	-
Pozostałe	26,3	0,1

Według działów	W tys. zł	W %
Oświata i wychowanie	7955,8	34,7
Pomoc społeczna i pozostałe zadania z zakresu polityki społecznej	5618,6	24,5
Administracja publiczna	2095,7	9,1
Gospodarka komunalna i ochrona środowiska	2987,1	13,0
Transport i łączność	1035,6	4,5
Rolnictwo i łowiectwo	622,2	2,7
Kultura i ochrona dziedzictwa narodowego	994,2	4,3
Gospodarka mieszkaniowa	170,7	0,7
Kultura fizyczna	227,6	1,0
Edukacyjna opieka wychowawcza	377,8	1,6
Obsługa długu publicznego	372,8	1,6
Bezpieczeństwo publiczne i ochrona przeciwpożarowa	287,2	1,3
Działalność usługowa	95,4	0,4
Ochrona zdrowia	96,1	0,4
Turystyka	9,9	0,0
Pozostałe	4,9	0,0

Powierzchnia (stan w dniu 1 I 2014 r.) w ha	77189
Liczba gmin	3
Ludność (stan w dniu 31 XII 2013 r.)	27460
Dochody budżetu powiatu w tys. zł	38206,4
na 1 mieszkańca w zł	1391,35
w tym dochody własne w zł	188,85
Wydatki budżetu powiatu w tys. zł	38024,0
na 1 mieszkańca w zł	1384,71
w tym wydatki inwestycyjne w zł	239,24
Wynik budżetu powiatu w tys. zł	182,4



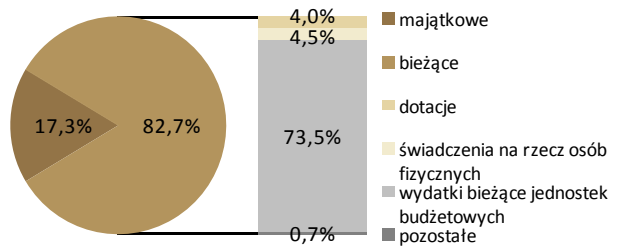
DOCHODY BUDŻETU POWIATU w 2013 r.

Według rodzajów	W tys. zł
Dochody własne	5185,9
podatek dochodowy od osób prawnych	44,0
podatek dochodowy od osób fizycznych	2588,5
dochody z majątku	421,7
pozostałe dochody	2161,7
Dotacje ogółem	18436,3
celowe	13184,5
z budżetu państwa na zadania z zakresu administracji rządowej	4924,4
z budżetu państwa na zadania własne	6503,2
z budżetu państwa na zadania realizowane na podstawie porozumień z organami administracji rządowej	56,6
na zadania realizowane na podstawie porozumień między jednostkami samorządu terytorialnego otrzymane z państwowych funduszy celowych	1700,4
w ramach programów finansowanych z udziałem środków europejskich	-
	5251,8
Subwencja ogólna	14584,2
część wyrównawcza	3285,5
część oświatowa	9107,9
część równoważąca	2190,8
uzupełnienie subwencji ogólnej	-

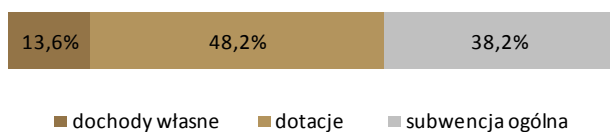
WYDATKI BUDŻETU POWIATU w 2013 r.

Według rodzajów	W tys. zł
Majątkowe	6569,4
w tym inwestycyjne	6569,4
Bieżące	31454,6
w tym:	
- dotacje	1516,1
- świadczenia na rzecz osób fizycznych	1716,6
- wydatki bieżące jednostek budżetowych	27935,7
w tym:	
- wynagrodzenia	13425,4
- składki na obowiązkowe ubezpieczenia społeczne i Fundusz Pracy	1941,2
- zakup materiałów i usług	3645,4
- obsługa długu publicznego	278,6

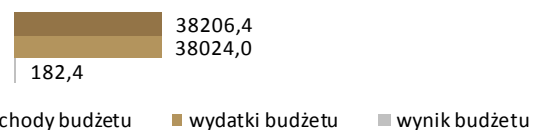
Struktura wydatków budżetu powiatu według rodzajów w 2013 r.



Struktura dochodów budżetu powiatu według rodzajów w 2013 r.



Dochody, wydatki i wynik budżetu powiatu w 2013 r. (w tys. zł)



Według działań	W tys. zł	W %
Różne rozliczenia	14615,9	38,3
Pomoc społeczna i pozostałe zadania z zakresu polityki społecznej	4077,9	10,7
Dochody od osób prawnych i fizycznych	3137,0	8,2
Ochrona zdrowia	8022,4	21,0
Bezpieczeństwo publiczne i ochrona przeciwpożarowa	3330,7	8,7
Transport i łączność	3567,2	9,3
Administracja publiczna	227,3	0,6
Oświata i wychowanie	167,9	0,4
Gospodarka mieszkaniowa	518,8	1,4
Działalność usługowa	223,9	0,6
Edukacyjna opieka wychowawcza	71,3	0,2
Leśnictwo	179,8	0,5
Gospodarka komunalna i ochrona środowiska	39,7	0,1
Turystyka	-	-
Kultura fizyczna	-	-
Pozostałe	26,7	0,1

Według działań	W tys. zł	W %
Oświata i wychowanie	7774,5	20,4
Pomoc społeczna i pozostałe zadania z zakresu polityki społecznej	6746,2	17,7
Transport i łączność	6154,6	16,2
Administracja publiczna	3413,9	9,0
Edukacyjna opieka wychowawcza	1531,7	4,0
Ochrona zdrowia	8084,0	21,3
Bezpieczeństwo publiczne i ochrona przeciwpożarowa	3376,0	8,9
Obsługa długu publicznego	278,6	0,7
Działalność usługowa	198,7	0,5
Gospodarka komunalna i ochrona środowiska	46,6	0,1
Leśnictwo	232,4	0,6
Gospodarka mieszkaniowa	101,4	0,3
Kultura i ochrona dziedzictwa narodowego	35,2	0,1
Kultura fizyczna	17,3	0,0
Turystyka	7,2	0,0
Pozostałe	25,8	0,1

Powierzchnia (stan w dniu 1 I 2014 r.) w ha	20496
Liczba miejscowości	59
Liczba sołectw	20
Ludność (stan w dniu 31 XII 2013 r.)	3926
Dochody budżetu gminy w tys. zł	12219,0
na 1 mieszkańca w zł	3125,88
w tym dochody własne w zł	799,69
Wydatki budżetu gminy w tys. zł	10828,2
na 1 mieszkańca w zł	2770,06
w tym wydatki inwestycyjne w zł	117,24
Wynik budżetu gminy w tys. zł	1390,9



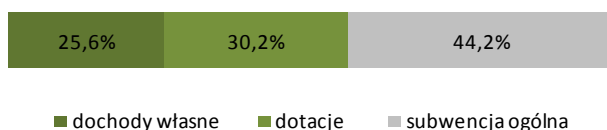
DOCHODY BUDŻETU GMINY w 2013 r.

Według rodzajów	W tys. zł
Dochody własne	3126,0
podatek dochodowy od osób prawnych	4,8
podatek dochodowy od osób fizycznych	822,6
podatek rolny	745,3
podatek leśny	173,1
podatek od nieruchomości	696,0
podatek od środków transportowych	13,8
podatek od działalności gospodarczej	-
podatek od spadków i darowizn	1,8
podatek od czynności cywilnoprawnych	30,9
wpływy z opłaty skarbowej	13,9
wpływy z opłaty eksploatacyjnej	3,8
wpływy z opłaty targowej	13,0
dochody z majątku	168,1
pozostałe dochody	438,9
Dotacje ogółem	3691,8
celowe	3579,9
z budżetu państwa na zadania z zakresu administracji rządowej	2353,3
z budżetu państwa na zadania własne	1208,0
z budżetu państwa na zadania realizowane na podstawie porozumień z organami administracji rządowej	18,7
na zadania realizowane na podstawie porozumień między jednostkami samorządu terytorialnego otrzymane z państwowych funduszy celowych	-
w ramach programów finansowanych z udziałem środków europejskich	111,9
Subwencja ogólna	5401,2
część wyrównawcza	2512,9
część oświatowa	2825,6
część rekompensująca	-
część równoważąca	62,8
uzupełnienie subwencji ogólnej	-

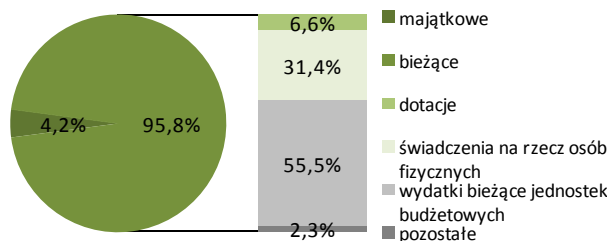
WYDATKI BUDŻETU GMINY w 2013 r.

Według rodzajów	W tys. zł
Majątkowe	458,3
w tym inwestycyjne	458,3
Bieżące	10369,9
w tym:	
- dotacje	717,4
- świadczenia na rzecz osób fizycznych	3397,6
- wydatki bieżące jednostek budżetowych	6011,7
w tym:	
- wynagrodzenia	3294,6
- składki na obowiązkowe ubezpieczenia społeczne i Fundusz Pracy	624,1
- zakup materiałów i usług	1401,7
- obsługa długu publicznego	227,9

Struktura dochodów budżetu gminy według rodzajów w 2013 r.



Struktura wydatków budżetu gminy według rodzajów w 2013 r.



Według działów	W tys. zł	W %
Dochody od osób prawnych i fizycznych	2587,8	21,2
Różne rozliczenia	5401,2	44,2
Pomoc społeczna i pozostałe zadania z zakresu polityki społecznej	3048,9	25,0
Gospodarka mieszkaniowa	68,7	0,6
Rolnictwo i łowiectwo	694,8	5,7
Gospodarka komunalna i ochrona środowiska	26,9	0,2
Oświata i wychowanie	114,2	0,9
Transport i łączność	-	-
Kultura fizyczna	-	-
Edukacyjna opieka wychowawcza	219,3	1,8
Administracja publiczna	39,3	0,3
Kultura i ochrona dziedzictwa narodowego	-	-
Działalność usługowa	17,1	0,1
Bezpieczeństwo publiczne i ochrona przeciwpożarowa	-	-
Turystyka	-	-
Pozostałe	0,8	0,0

Według działów	W tys. zł	W %
Oświata i wychowanie	2806,3	25,9
Pomoc społeczna i pozostałe zadania z zakresu polityki społecznej	3540,0	32,7
Administracja publiczna	1502,3	13,9
Gospodarka komunalna i ochrona środowiska	565,2	5,2
Transport i łączność	122,8	1,1
Rolnictwo i łowiectwo	693,2	6,4
Kultura i ochrona dziedzictwa narodowego	486,7	4,5
Gospodarka mieszkaniowa	94,0	0,9
Kultura fizyczna	55,6	0,5
Edukacyjna opieka wychowawcza	556,3	5,1
Obsługa długu publicznego	227,9	2,1
Bezpieczeństwo publiczne i ochrona przeciwpożarowa	123,4	1,1
Działalność usługowa	18,1	0,2
Ochrona zdrowia	35,6	0,3
Turystyka	-	-
Pozostałe	0,8	0,0

Powierzchnia (stan w dniu 1 I 2014 r.) w ha	20529
Liczba miejscowości	48
Liczba sołectw	21
Ludność (stan w dniu 31 XII 2013 r.)	3096
Dochody budżetu gminy w tys. zł	11255,9
na 1 mieszkańca w zł	3612,29
w tym dochody własne w zł	1423,32
Wydatki budżetu gminy w tys. zł	8910,3
na 1 mieszkańca w zł	2859,52
w tym wydatki inwestycyjne w zł	47,10
Wynik budżetu gminy w tys. zł	2345,6



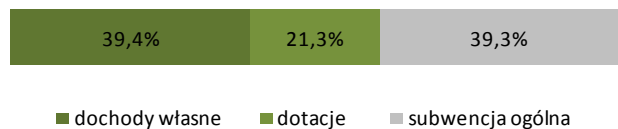
DOCHODY BUDŻETU GMINY w 2013 r.

Według rodzajów	W tys. zł
Dochody własne	4435,1
podatek dochodowy od osób prawnych	1,0
podatek dochodowy od osób fizycznych	613,1
podatek rolny	643,7
podatek leśny	211,3
podatek od nieruchomości	577,8
podatek od środków transportowych	5,0
podatek od działalności gospodarczej	0,9
podatek od spadków i darowizn	0,3
podatek od czynności cywilnoprawnych	24,1
wpływy z opłaty skarbowej	11,4
wpływy z opłaty eksploatacyjnej	-
wpływy z opłaty targowej	-
dochody z majątku	221,0
pozostałe dochody	2125,4
Dotacje ogółem	2399,0
celowe	2315,9
z budżetu państwa na zadania z zakresu administracji rządowej	1497,9
z budżetu państwa na zadania własne	810,3
z budżetu państwa na zadania realizowane na podstawie porozumień z organami administracji rządowej	7,7
na zadania realizowane na podstawie porozumień między jednostkami samorządu terytorialnego otrzymane z państwowych funduszy celowych	-
w ramach programów finansowanych z udziałem środków europejskich	83,1
Subwencja ogólna	4421,9
część wyrównawcza	2049,4
część oświatowa	2270,9
część rekompensująca	-
część równoważąca	101,6
uzupełnienie subwencji ogólnej	-

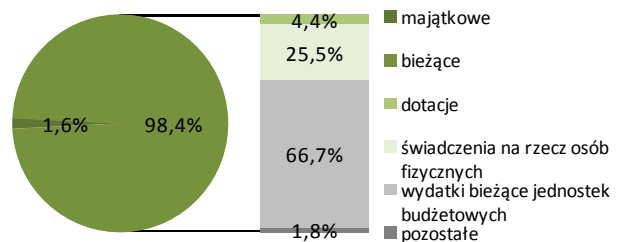
WYDATKI BUDŻETU GMINY w 2013 r.

Według rodzajów	W tys. zł
Majątkowe	146,8
w tym inwestycyjne	146,8
Bieżące	8763,5
w tym:	
- dotacje	389,0
- świadczenia na rzecz osób fizycznych	2271,8
- wydatki bieżące jednostek budżetowych	5942,9
w tym:	
- wynagrodzenia	3202,8
- składki na obowiązkowe ubezpieczenia społeczne i Fundusz Pracy	617,2
- zakup materiałów i usług	1488,6
- obsługa długu publicznego	136,2

Struktura dochodów budżetu gminy według rodzajów w 2013 r.



Struktura wydatków budżetu gminy według rodzajów w 2013 r.



Według działów	W tys. zł	W %
Dochody od osób prawnych i fizycznych	2125,4	18,9
Różne rozliczenia	4423,2	39,3
Pomoc społeczna i pozostałe zadania z zakresu polityki społecznej	1772,6	15,7
Gospodarka mieszkaniowa	212,5	1,9
Rolnictwo i łowiectwo	2053,2	18,2
Gospodarka komunalna i ochrona środowiska	284,5	2,5
Oświata i wychowanie	131,5	1,2
Transport i łączność	50,0	0,4
Kultura fizyczna	-	-
Edukacyjna opieka wychowawcza	150,7	1,3
Administracja publiczna	32,6	0,3
Kultura i ochrona dziedzictwa narodowego	-	-
Działalność usługowa	7,7	0,1
Bezpieczeństwo publiczne i ochrona przeciwpożarowa	6,5	0,1
Turystyka	-	-
Pozostałe	5,5	0,0

Według działów	W tys. zł	W %
Oświata i wychowanie	3290,1	36,9
Pomoc społeczna i pozostałe zadania z zakresu polityki społecznej	2256,3	25,3
Administracja publiczna	1325,9	14,9
Gospodarka komunalna i ochrona środowiska	318,3	3,6
Transport i łączność	160,6	1,8
Rolnictwo i łowiectwo	329,5	3,7
Kultura i ochrona dziedzictwa narodowego	384,0	4,3
Gospodarka mieszkaniowa	361,6	4,1
Kultura fizyczna	-	-
Edukacyjna opieka wychowawcza	185,9	2,1
Obsługa długu publicznego	136,2	1,5
Bezpieczeństwo publiczne i ochrona przeciwpożarowa	118,4	1,3
Działalność usługowa	7,7	0,1
Ochrona zdrowia	14,0	0,2
Turystyka	-	-
Pozostałe	21,7	0,2

Powierzchnia (stan w dniu 1 I 2014 r.) w ha	36164
Liczba miejscowości	73
Liczba sołectw	31
Ludność (stan w dniu 31 XII 2013 r.)	20438
Dochody budżetu gminy w tys. zł	71809,2
na 1 mieszkańca w zł	3514,03
w tym dochody własne w zł	1815,11
Wydatki budżetu gminy w tys. zł	74186,9
na 1 mieszkańca w zł	3630,39
w tym wydatki inwestycyjne w zł	537,49
Wynik budżetu gminy w tys. zł	-2377,7



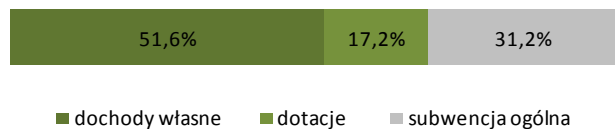
DOCHODY BUDŻETU GMINY w 2013 r.

Według rodzajów	W tys. zł
Dochody własne	37091,7
podatek dochodowy od osób prawnych	206,2
podatek dochodowy od osób fizycznych	7904,6
podatek rolny	1868,8
podatek leśny	289,6
podatek od nieruchomości	10964,7
podatek od środków transportowych	625,6
podatek od działalności gospodarczej	1,9
podatek od spadków i darowizn	83,8
podatek od czynności cywilnoprawnych	483,2
wpływy z opłaty skarbowej	120,9
wpływy z opłaty eksploatacyjnej	17,6
wpływy z opłaty targowej	27,3
dochody z majątku	5259,7
pozostałe dochody	9237,8
Dotacje ogółem	12341,3
celowe	11962,8
z budżetu państwa na zadania z zakresu administracji rządowej	8849,5
z budżetu państwa na zadania własne	3070,3
z budżetu państwa na zadania realizowane na podstawie porozumień z organami administracji rządowej	2,0
na zadania realizowane na podstawie porozumień między jednostkami samorządu terytorialnego	20,0
otrzymane z państwowych funduszy celowych	12,6
w ramach programów finansowanych z udziałem środków europejskich	378,5
Subwencja ogólna	22376,2
część wyrównawcza	7014,9
część oświatowa	13813,8
część rekompensująca	-
część równoważąca	1547,5
uzupełnienie subwencji ogólnej	-

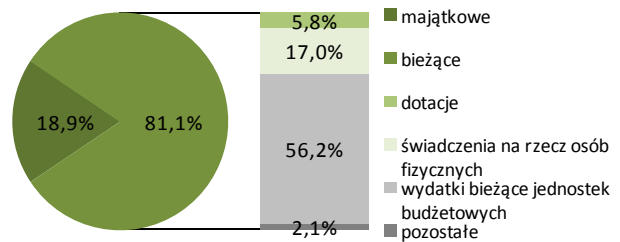
WYDATKI BUDŻETU GMINY w 2013 r.

Według rodzajów	W tys. zł
Majątkowe	13989,7
w tym inwestycyjne	10983,7
Bieżące	60197,3
w tym:	
- dotacje	4286,6
- świadczenia na rzecz osób fizycznych	12614,0
- wydatki bieżące jednostek budżetowych	41667,0
w tym:	
- wynagrodzenia	21336,4
- składki na obowiązkowe ubezpieczenia społeczne i Fundusz Pracy	3879,1
- zakup materiałów i usług	14254,6
- obsługa długu publicznego	1576,1

Struktura dochodów budżetu gminy według rodzajów w 2013 r.



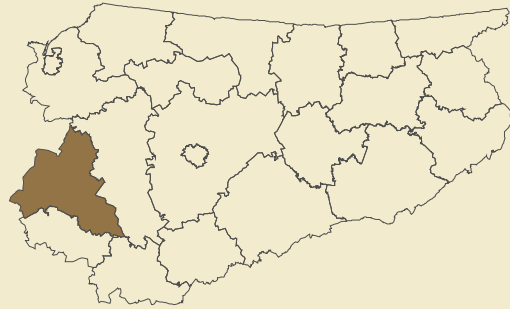
Struktura wydatków budżetu gminy według rodzajów w 2013 r.



Według działów	W tys. zł	W %
Dochody od osób prawnych i fizycznych	24238,2	33,8
Różne rozliczenia	23885,3	33,3
Pomoc społeczna i pozostałe zadania z zakresu polityki społecznej	10405,0	14,5
Gospodarka mieszkaniowa	8283,9	11,5
Rolnictwo i łowiectwo	593,9	0,8
Gospodarka komunalna i ochrona środowiska	1867,6	2,6
Oświata i wychowanie	617,6	0,9
Transport i łączność	106,5	0,1
Kultura fizyczna	660,2	0,9
Edukacyjna opieka wychowawcza	422,5	0,6
Administracja publiczna	309,4	0,4
Kultura i ochrona dziedzictwa narodowego	224,3	0,3
Działalność usługowa	59,3	0,1
Bezpieczeństwo publiczne i ochrona przeciwpożarowa	15,5	0,0
Turystyka	101,0	0,1
Pozostałe	18,9	0,0

Według działów	W tys. zł	W %
Oświata i wychowanie	22588,4	30,4
Pomoc społeczna i pozostałe zadania z zakresu polityki społecznej	14317,4	19,3
Administracja publiczna	5560,3	7,5
Gospodarka komunalna i ochrona środowiska	4924,0	6,6
Transport i łączność	3880,0	5,2
Rolnictwo i łowiectwo	628,4	0,8
Kultura i ochrona dziedzictwa narodowego	2918,3	3,9
Gospodarka mieszkaniowa	7770,6	10,5
Kultura fizyczna	3393,6	4,6
Edukacyjna opieka wychowawcza	834,8	1,1
Obsługa długu publicznego	1621,1	2,2
Bezpieczeństwo publiczne i ochrona przeciwpożarowa	544,5	0,7
Działalność usługowa	1766,9	2,4
Ochrona zdrowia	252,9	0,3
Turystyka	80,6	0,1
Pozostałe	3105,1	4,2

Powierzchnia (stan w dniu 1 I 2014 r.) w ha	138522
Liczba gmin	7
Ludność (stan w dniu 31 XII 2013 r.)	93134
Dochody budżetu powiatu w tys. zł	91468,3
na 1 mieszkańca w zł	982,72
w tym dochody własne w zł	238,76
Wydatki budżetu powiatu w tys. zł	89321,8
na 1 mieszkańca w zł	959,65
w tym wydatki inwestycyjne w zł	69,17
Wynik budżetu powiatu w tys. zł	2146,5



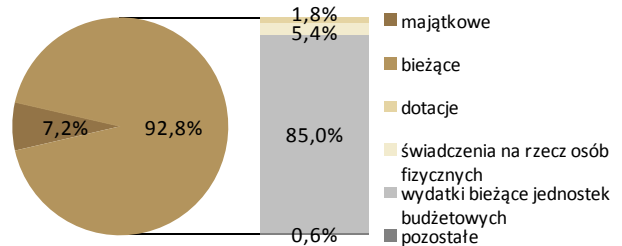
DOCHODY BUDŻETU POWIATU w 2013 r.

Według rodzajów	W tys. zł
Dochody własne	22223,3
podatek dochodowy od osób prawnych	416,6
podatek dochodowy od osób fizycznych	10570,0
dochody z majątku	486,3
pozostałe dochody	10750,6
Dotacje ogółem	17671,1
celowe	13989,6
z budżetu państwa na zadania z zakresu administracji rządowej	7876,6
z budżetu państwa na zadania własne	4128,9
z budżetu państwa na zadania realizowane na podstawie porozumień z organami administracji rządowej	46,9
na zadania realizowane na podstawie porozumień między jednostkami samorządu terytorialnego otrzymane z państwowych funduszy celowych w ramach programów finansowanych z udziałem środków europejskich	394,9
	929,6
	3681,6
Subwencja ogólna	51573,8
część wyrównawcza	5589,0
część oświatowa	43766,5
część równoważąca	2090,0
uzupełnienie subwencji ogólnej	128,3

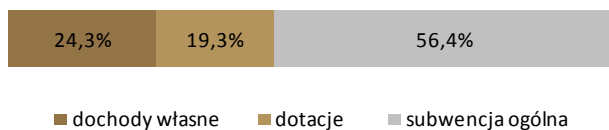
WYDATKI BUDŻETU POWIATU w 2013 r.

Według rodzajów	W tys. zł
Majątkowe	6438,4
w tym inwestycyjne	6438,4
Bieżące	82883,3
w tym:	
- dotacje	1641,2
- świadczenia na rzecz osób fizycznych	4838,1
- wydatki bieżące jednostek budżetowych	75886,6
w tym:	
- wynagrodzenia	43178,7
- składki na obowiązkowe ubezpieczenia społeczne i Fundusz Pracy	7819,1
- zakup materiałów i usług	19153,3
- obsługa długu publicznego	514,0

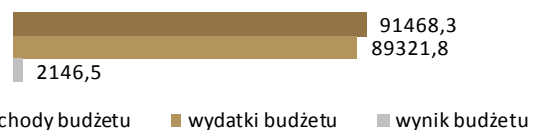
Struktura wydatków budżetu powiatu według rodzajów w 2013 r.



Struktura dochodów budżetu powiatu według rodzajów w 2013 r.



Dochody, wydatki i wynik budżetu powiatu w 2013 r. (w tys. zł)



Według działań	W tys. zł	W %
Różne rozliczenia	51954,2	56,8
Pomoc społeczna i pozostałe zadania z zakresu polityki społecznej	10767,1	11,8
Dochody od osób prawnych i fizycznych	12938,6	14,1
Ochrona zdrowia	2944,6	3,2
Bezpieczeństwo publiczne i ochrona przeciwpożarowa	3545,0	3,9
Transport i łączność	1868,0	2,0
Administracja publiczna	940,9	1,0
Oświata i wychowanie	3377,4	3,7
Gospodarka mieszkaniowa	385,9	0,4
Działalność usługowa	922,4	1,0
Edukacyjna opieka wychowawcza	1032,2	1,1
Leśnictwo	548,3	0,6
Gospodarka komunalna i ochrona środowiska	92,5	0,1
Turystyka	145,3	0,2
Kultura fizyczna	0,0	0,0
Pozostałe	5,8	0,0

Według działań	W tys. zł	W %
Oświata i wychowanie	39903,4	44,7
Pomoc społeczna i pozostałe zadania z zakresu polityki społecznej	18098,4	20,3
Transport i łączność	8814,3	9,9
Administracja publiczna	7335,2	8,2
Edukacyjna opieka wychowawcza	6261,4	7,0
Ochrona zdrowia	2973,3	3,3
Bezpieczeństwo publiczne i ochrona przeciwpożarowa	3616,3	4,0
Obsługa długu publicznego	514,0	0,6
Działalność usługowa	567,8	0,6
Gospodarka komunalna i ochrona środowiska	89,2	0,1
Leśnictwo	629,6	0,7
Gospodarka mieszkaniowa	106,6	0,1
Kultura i ochrona dziedzictwa narodowego	88,0	0,1
Kultura fizyczna	59,4	0,1
Turystyka	202,5	0,2
Pozostałe	62,4	0,1

Powierzchnia (stan w dniu 1 I 2014 r.) w ha	2188
Liczba miejscowości	1
Liczba sołectw	-
Ludność (stan w dniu 31 XII 2013 r.)	33338
Dochody budżetu gminy w tys. zł	92853,2
na 1 mieszkańca w zł	2787,05
w tym dochody własne w zł	1601,02
Wydatki budżetu gminy w tys. zł	86556,9
na 1 mieszkańca w zł	2598,06
w tym wydatki inwestycyjne w zł	156,27
Wynik budżetu gminy w tys. zł	6296,3



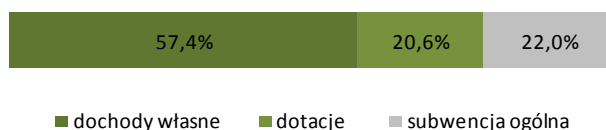
DOCHODY BUDŻETU GMINY w 2013 r.

Według rodzajów	W tys. zł
Dochody własne	53339,5
podatek dochodowy od osób prawnych	873,9
podatek dochodowy od osób fizycznych	19465,7
podatek rolny	32,5
podatek leśny	4,9
podatek od nieruchomości	15064,1
podatek od środków transportowych	721,8
podatek od działalności gospodarczej	97,6
podatek od spadków i darowizn	109,7
podatek od czynności cywilnoprawnych	1217,1
wpływy z opłaty skarbowej	575,2
wpływy z opłaty eksploatacyjnej	-
wpływy z opłaty targowej	325,8
dochody z majątku	8992,7
pozostałe dochody	5858,4
Dotacje ogółem	19116,2
celowe	16551,2
z budżetu państwa na zadania z zakresu administracji rządowej	12193,9
z budżetu państwa na zadania własne	3822,4
z budżetu państwa na zadania realizowane na podstawie porozumień z organami administracji rządowej	3,0
na zadania realizowane na podstawie porozumień między jednostkami samorządu terytorialnego otrzymane z państwowych funduszy celowych	522,1
w ramach programów finansowanych z udziałem środków europejskich	9,7
Subwencja ogólna	20397,5
część wyrównawcza	1385,0
część oświatowa	18915,9
część rekompensująca	-
część równoważąca	-
uzupełnienie subwencji ogólnej	96,6

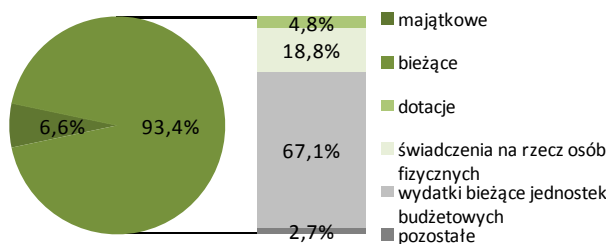
WYDATKI BUDŻETU GMINY w 2013 r.

Według rodzajów	W tys. zł
Majątkowe	5686,1
w tym inwestycyjne	5206,1
Bieżące	80870,8
w tym:	
- dotacje	4183,5
- świadczenia na rzecz osób fizycznych	16281,1
- wydatki bieżące jednostek budżetowych	58054,7
w tym:	
- wynagrodzenia	30982,2
- składki na obowiązkowe ubezpieczenia społeczne i Fundusz Pracy	5682,6
- zakup materiałów i usług	16734,3
- obsługa długu publicznego	2179,8

Struktura dochodów budżetu gminy według rodzajów w 2013 r.



Struktura wydatków budżetu gminy według rodzajów w 2013 r.



Według działów	W tys. zł	W %
Dochody od osób prawnych i fizycznych	39431,3	42,5
Różne rozliczenia	20460,5	22,0
Pomoc społeczna i pozostałe zadania z zakresu polityki społecznej	15664,9	16,9
Gospodarka mieszkaniowa	9010,7	9,7
Rolnictwo i łowiectwo	6,8	0,0
Gospodarka komunalna i ochrona środowiska	273,2	0,3
Oświata i wychowanie	3785,1	4,1
Transport i łączność	122,0	0,1
Kultura fizyczna	1616,7	1,7
Edukacyjna opieka wychowawcza	524,7	0,6
Administracja publiczna	397,8	0,4
Kultura i ochrona dziedzictwa narodowego	61,0	0,1
Działalność usługowa	255,5	0,3
Bezpieczeństwo publiczne i ochrona przeciwpożarowa	18,0	0,0
Turystyka	1218,8	1,3
Pozostałe	6,2	0,0

Według działów	W tys. zł	W %
Oświata i wychowanie	33538,2	38,7
Pomoc społeczna i pozostałe zadania z zakresu polityki społecznej	20468,7	23,6
Administracja publiczna	5310,4	6,1
Gospodarka komunalna i ochrona środowiska	4435,4	5,1
Transport i łączność	4196,3	4,8
Rolnictwo i łowiectwo	7,5	0,0
Kultura i ochrona dziedzictwa narodowego	2490,5	2,9
Gospodarka mieszkaniowa	5700,5	6,6
Kultura fizyczna	4200,2	4,9
Edukacyjna opieka wychowawcza	1464,2	1,7
Obsługa długu publicznego	2179,8	2,5
Bezpieczeństwo publiczne i ochrona przeciwpożarowa	768,7	0,9
Działalność usługowa	423,3	0,5
Ochrona zdrowia	633,5	0,7
Turystyka	731,2	0,8
Pozostałe	8,6	0,0

Powierzchnia (stan w dniu 1 I 2014 r.) w ha	42421
Liczba miejscowości	61
Liczba sołectw	27
Ludność (stan w dniu 31 XII 2013 r.)	12855
Dochody budżetu gminy w tys. zł	43918,5
na 1 mieszkańca w zł	3435,16
w tym dochody własne w zł	1194,65
Wydatki budżetu gminy w tys. zł	43392,0
na 1 mieszkańca w zł	3393,98
w tym wydatki inwestycyjne w zł	872,98
Wynik budżetu gminy w tys. zł	526,5



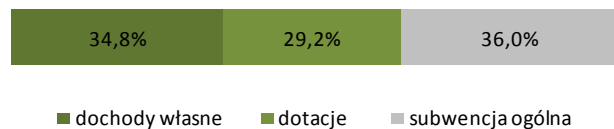
DOCHODY BUDŻETU GMINY w 2013 r.

Według rodzajów	W tys. zł
Dochody własne	15273,7
podatek dochodowy od osób prawnych	26,9
podatek dochodowy od osób fizycznych	4147,7
podatek rolny	1722,5
podatek leśny	537,6
podatek od nieruchomości	4685,9
podatek od środków transportowych	159,1
podatek od działalności gospodarczej	13,2
podatek od spadków i darowizn	45,0
podatek od czynności cywilnoprawnych	273,6
wpływy z opłaty skarbowej	27,2
wpływy z opłaty eksploatacyjnej	28,4
wpływy z opłaty targowej	-
dochody z majątku	405,5
pozostałe dochody	3201,1
Dotacje ogółem	12830,8
celowe	9184,5
z budżetu państwa na zadania z zakresu administracji rządowej	6816,8
z budżetu państwa na zadania własne	2213,1
z budżetu państwa na zadania realizowane na podstawie porozumień z organami administracji rządowej	-
na zadania realizowane na podstawie porozumień między jednostkami samorządu terytorialnego	-
otrzymane z państwowych funduszy celowych	79,5
w ramach programów finansowanych z udziałem środków europejskich	3646,3
Subwencja ogólna	15814,1
część wyrównawcza	5528,3
część oświatowa	10285,8
część rekompensująca	-
część równoważąca	-
uzupełnienie subwencji ogólnej	-

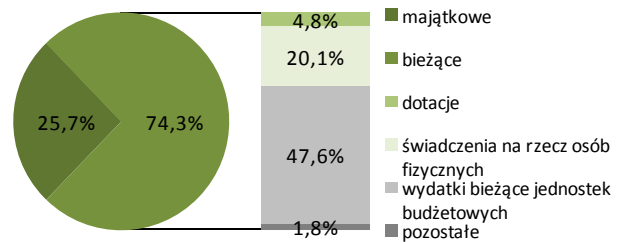
WYDATKI BUDŻETU GMINY w 2013 r.

Według rodzajów	W tys. zł
Majątkowe	11161,0
w tym inwestycyjne	11161,0
Bieżące	32231,0
w tym:	
- dotacje	2099,9
- świadczenia na rzecz osób fizycznych	8717,7
- wydatki bieżące jednostek budżetowych	20641,6
w tym:	
- wynagrodzenia	11530,6
- składki na obowiązkowe ubezpieczenia społeczne i Fundusz Pracy	2165,2
- zakup materiałów i usług	5127,8
- obsługa długu publicznego	736,5

Struktura dochodów budżetu gminy według rodzajów w 2013 r.



Struktura wydatków budżetu gminy według rodzajów w 2013 r.



Według działów	W tys. zł	W %
Dochody od osób prawnych i fizycznych	12033,6	27,4
Różne rozliczenia	15920,6	36,3
Pomoc społeczna i pozostałe zadania z zakresu polityki społecznej	7860,3	17,9
Gospodarka mieszkaniowa	319,4	0,7
Rolnictwo i łowiectwo	5785,3	13,2
Gospodarka komunalna i ochrona środowiska	506,3	1,2
Oświata i wychowanie	555,5	1,3
Transport i łączność	77,2	0,2
Kultura fizyczna	-	-
Edukacyjna opieka wychowawcza	338,1	0,8
Administracja publiczna	224,9	0,5
Kultura i ochrona dziedzictwa narodowego	21,0	0,0
Działalność usługowa	-	-
Bezpieczeństwo publiczne i ochrona przeciwpożarowa	75,0	0,2
Turystyka	-	-
Pozostałe	201,3	0,5

Według działów	W tys. zł	W %
Oświata i wychowanie	13651,5	31,5
Pomoc społeczna i pozostałe zadania z zakresu polityki społecznej	9774,4	22,5
Administracja publiczna	3574,0	8,2
Gospodarka komunalna i ochrona środowiska	891,8	2,1
Transport i łączność	1833,8	4,2
Rolnictwo i łowiectwo	10006,5	23,1
Kultura i ochrona dziedzictwa narodowego	724,3	1,7
Gospodarka mieszkaniowa	277,8	0,6
Kultura fizyczna	576,0	1,3
Edukacyjna opieka wychowawcza	726,6	1,7
Obsługa długu publicznego	736,5	1,7
Bezpieczeństwo publiczne i ochrona przeciwpożarowa	330,7	0,8
Działalność usługowa	84,8	0,2
Ochrona zdrowia	145,6	0,3
Turystyka	55,8	0,1
Pozostałe	2,0	0,0

Powierzchnia (stan w dniu 1 I 2014 r.) w ha	17286
Liczba miejscowości	22
Liczba sołectw	15
Ludność (stan w dniu 31 XII 2013 r.)	6137
Dochody budżetu gminy w tys. zł	26177,1
na 1 mieszkańca w zł	4233,72
w tym dochody własne w zł	1645,11
Wydatki budżetu gminy w tys. zł	23177,4
na 1 mieszkańca w zł	3748,57
w tym wydatki inwestycyjne w zł	481,38
Wynik budżetu gminy w tys. zł	2999,7



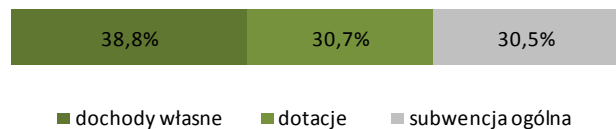
DOCHODY BUDŻETU GMINY w 2013 r.

Według rodzajów	W tys. zł
Dochody własne	10171,7
podatek dochodowy od osób prawnych	3,4
podatek dochodowy od osób fizycznych	1275,1
podatek rolny	1556,5
podatek leśny	68,4
podatek od nieruchomości	3148,7
podatek od środków transportowych	51,8
podatek od działalności gospodarczej	-
podatek od spadków i darowizn	4,0
podatek od czynności cywilnoprawnych	83,0
wpływy z opłaty skarbowej	18,3
wpływy z opłaty eksploatacyjnej	-
wpływy z opłaty targowej	1,8
dochody z majątku	2380,0
pozostałe dochody	1580,7
Dotacje ogółem	8028,2
celowe	5615,7
z budżetu państwa na zadania z zakresu administracji rządowej	4433,6
z budżetu państwa na zadania własne	1041,4
z budżetu państwa na zadania realizowane na podstawie porozumień z organami administracji rządowej	-
na zadania realizowane na podstawie porozumień między jednostkami samorządu terytorialnego	14,0
otrzymane z państwowych funduszy celowych	121,7
w ramach programów finansowanych z udziałem środków europejskich	2412,4
Subwencja ogólna	7977,2
część wyrównawcza	2555,8
część oświatowa	5371,8
część rekompensująca	-
część równoważąca	49,7
uzupełnienie subwencji ogólnej	-

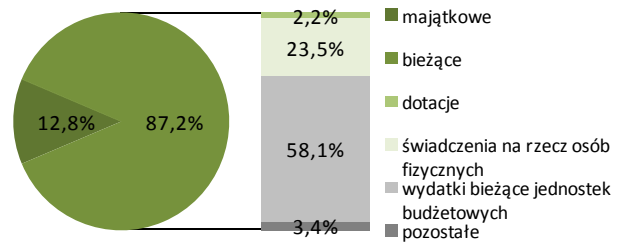
WYDATKI BUDŻETU GMINY w 2013 r.

Według rodzajów	W tys. zł
Majątkowe	2976,4
w tym inwestycyjne	2976,4
Bieżące	20201,0
w tym:	
- dotacje	509,2
- świadczenia na rzecz osób fizycznych	5451,3
- wydatki bieżące jednostek budżetowych	13458,3
w tym:	
- wynagrodzenia	6934,7
- składki na obowiązkowe ubezpieczenia społeczne i Fundusz Pracy	1324,8
- zakup materiałów i usług	3893,5
- obsługa długu publicznego	749,6

Struktura dochodów budżetu gminy według rodzajów w 2013 r.



Struktura wydatków budżetu gminy według rodzajów w 2013 r.



Według działów	W tys. zł	W %
Dochody od osób prawnych i fizycznych	6610,4	25,3
Różne rozliczenia	10257,7	39,2
Pomoc społeczna i pozostałe zadania z zakresu polityki społecznej	4650,2	17,8
Gospodarka mieszkaniowa	2390,1	9,1
Rolnictwo i łowiectwo	1493,9	5,7
Gospodarka komunalna i ochrona środowiska	30,8	0,1
Oświata i wychowanie	304,1	1,2
Transport i łączność	14,0	0,1
Kultura fizyczna	121,7	0,5
Edukacyjna opieka wychowawcza	189,2	0,7
Administracja publiczna	69,7	0,3
Kultura i ochrona dziedzictwa narodowego	12,4	0,0
Działalność usługowa	-	-
Bezpieczeństwo publiczne i ochrona przeciwpożarowa	6,5	0,0
Turystyka	-	-
Pozostałe	26,5	0,1

Według działów	W tys. zł	W %
Oświata i wychowanie	7736,0	33,4
Pomoc społeczna i pozostałe zadania z zakresu polityki społecznej	5964,2	25,7
Administracja publiczna	2232,3	9,6
Gospodarka komunalna i ochrona środowiska	1363,3	5,9
Transport i łączność	1583,1	6,8
Rolnictwo i łowiectwo	793,2	3,4
Kultura i ochrona dziedzictwa narodowego	595,3	2,6
Gospodarka mieszkaniowa	98,0	0,4
Kultura fizyczna	553,3	2,4
Edukacyjna opieka wychowawcza	348,2	1,5
Obsługa długu publicznego	774,0	3,3
Bezpieczeństwo publiczne i ochrona przeciwpożarowa	237,1	1,0
Działalność usługowa	16,7	0,1
Ochrona zdrowia	36,8	0,2
Turystyka	9,2	0,0
Pozostałe	836,9	3,6

Powierzchnia (stan w dniu 1 I 2014 r.) w ha	1684
Liczba miejscowości	1
Liczba sołectw	-
Ludność (stan w dniu 31 XII 2013 r.)	10093
Dochody budżetu gminy w tys. zł	30930,9
na 1 mieszkańca w zł	3064,89
w tym dochody własne w zł	1813,14
Wydatki budżetu gminy w tys. zł	30037,7
na 1 mieszkańca w zł	2976,38
w tym wydatki inwestycyjne w zł	320,27
Wynik budżetu gminy w tys. zł	893,2



DOCHODY BUDŻETU GMINY w 2013 r.

Według rodzajów	W tys. zł
Dochody własne	18298,2
podatek dochodowy od osób prawnych	637,4
podatek dochodowy od osób fizycznych	5536,0
podatek rolny	202,9
podatek leśny	0,2
podatek od nieruchomości	7607,6
podatek od środków transportowych	506,1
podatek od działalności gospodarczej	9,0
podatek od spadków i darowizn	10,8
podatek od czynności cywilnoprawnych	312,6
wpływy z opłaty skarbowej	4,5
wpływy z opłaty eksploatacyjnej	-
wpływy z opłaty targowej	51,2
dochody z majątku	1097,8
pozostałe dochody	2322,3
Dotacje ogółem	6019,0
celowe	5817,5
z budżetu państwa na zadania z zakresu administracji rządowej	4131,6
z budżetu państwa na zadania własne	1431,2
z budżetu państwa na zadania realizowane na podstawie porozumień z organami administracji rządowej	16,3
na zadania realizowane na podstawie porozumień między jednostkami samorządu terytorialnego otrzymane z państwowych funduszy celowych	-
w ramach programów finansowanych z udziałem środków europejskich	238,4
Subwencja ogólna	6613,7
część wyrównawcza	-
część oświatowa	6613,7
część rekompensująca	-
część równoważąca	-
uzupełnienie subwencji ogólnej	-

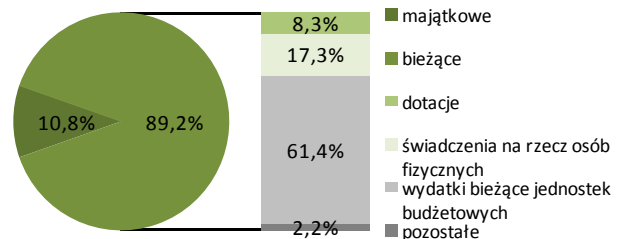
WYDATKI BUDŻETU GMINY w 2013 r.

Według rodzajów	W tys. zł
Majątkowe	3232,2
w tym inwestycyjne	3232,2
Bieżące	26805,5
w tym:	
- dotacje	2481,9
- świadczenia na rzecz osób fizycznych	5200,9
- wydatki bieżące jednostek budżetowych	18435,9
w tym:	
- wynagrodzenia	10618,4
- składki na obowiązkowe ubezpieczenia społeczne i Fundusz Pracy	1902,3
- zakup materiałów i usług	5144,4
- obsługa długu publicznego	456,1

Struktura dochodów budżetu gminy według rodzajów w 2013 r.



Struktura wydatków budżetu gminy według rodzajów w 2013 r.



Według działów	W tys. zł	W %
Dochody od osób prawnych i fizycznych	15147,9	49,0
Różne rozliczenia	7181,1	23,2
Pomoc społeczna i pozostałe zadania z zakresu polityki społecznej	5348,3	17,3
Gospodarka mieszkaniowa	1156,1	3,7
Rolnictwo i łowiectwo	56,3	0,2
Gospodarka komunalna i ochrona środowiska	65,9	0,2
Oświata i wychowanie	659,3	2,1
Transport i łączność	478,3	1,5
Kultura fizyczna	238,4	0,8
Edukacyjna opieka wychowawcza	193,2	0,6
Administracja publiczna	92,2	0,3
Kultura i ochrona dziedzictwa narodowego	281,3	0,9
Działalność usługowa	26,9	0,1
Bezpieczeństwo publiczne i ochrona przeciwpożarowa	4,0	0,0
Turystyka	-	-
Pozostałe	1,7	0,0

Według działów	W tys. zł	W %
Oświata i wychowanie	10221,9	34,0
Pomoc społeczna i pozostałe zadania z zakresu polityki społecznej	6691,8	22,3
Administracja publiczna	3337,0	11,1
Gospodarka komunalna i ochrona środowiska	1727,7	5,8
Transport i łączność	1997,4	6,6
Rolnictwo i łowiectwo	60,3	0,2
Kultura i ochrona dziedzictwa narodowego	2377,3	7,9
Gospodarka mieszkaniowa	619,6	2,1
Kultura fizyczna	1434,9	4,8
Edukacyjna opieka wychowawcza	429,3	1,4
Obsługa długu publicznego	456,1	1,5
Bezpieczeństwo publiczne i ochrona przeciwpożarowa	135,6	0,5
Działalność usługowa	207,8	0,7
Ochrona zdrowia	338,2	1,1
Turystyka	-	-
Pozostałe	2,9	0,0

Powierzchnia (stan w dniu 1 I 2014 r.) w ha	23645
Liczba miejscowości	38
Liczba sołectw	27
Ludność (stan w dniu 31 XII 2013 r.)	10619
Dochody budżetu gminy w tys. zł	33147,1
na 1 mieszkańca w zł	3129,74
w tym dochody własne w zł	796,15
Wydatki budżetu gminy w tys. zł	32382,1
na 1 mieszkańca w zł	3057,52
w tym wydatki inwestycyjne w zł	101,54
Wynik budżetu gminy w tys. zł	765,0



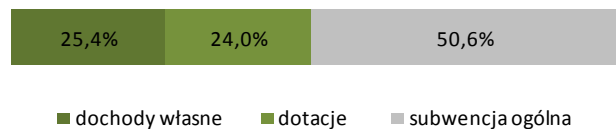
DOCHODY BUDŻETU GMINY w 2013 r.

Według rodzajów	W tys. zł
Dochody własne	8432,1
podatek dochodowy od osób prawnych	133,2
podatek dochodowy od osób fizycznych	2756,9
podatek rolny	1698,9
podatek leśny	95,4
podatek od nieruchomości	2543,2
podatek od środków transportowych	235,6
podatek od działalności gospodarczej	5,5
podatek od spadków i darowizn	6,8
podatek od czynności cywilnoprawnych	162,6
wpływy z opłaty skarbowej	50,4
wpływy z opłaty eksploatacyjnej	32,7
wpływy z opłaty targowej	-
dochody z majątku	279,7
pozostałe dochody	431,3
Dotacje ogółem	7959,1
celowe	7413,8
z budżetu państwa na zadania z zakresu administracji rządowej	5745,0
z budżetu państwa na zadania własne	1563,5
z budżetu państwa na zadania realizowane na podstawie porozumień z organami administracji rządowej	99,9
na zadania realizowane na podstawie porozumień między jednostkami samorządu terytorialnego otrzymane z państwowych funduszy celowych	5,4
w ramach programów finansowanych z udziałem środków europejskich	-
Subwencja ogólna	16755,9
część wyrównawcza	5755,2
część oświatowa	10846,3
część rekompensująca	-
część równoważąca	154,4
uzupełnienie subwencji ogólnej	-

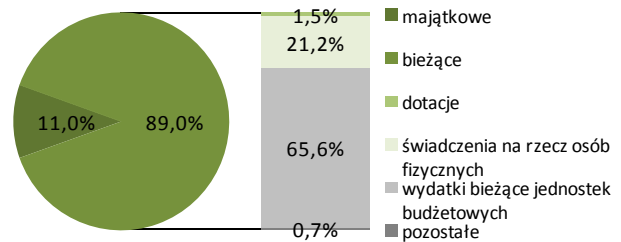
WYDATKI BUDŻETU GMINY w 2013 r.

Według rodzajów	W tys. zł
Majątkowe	3575,4
w tym inwestycyjne	1075,4
Bieżące	28806,7
w tym:	
- dotacje	484,3
- świadczenia na rzecz osób fizycznych	6866,0
- wydatki bieżące jednostek budżetowych	21248,3
w tym:	
- wynagrodzenia	12378,3
- składki na obowiązkowe ubezpieczenia społeczne i Fundusz Pracy	2351,9
- zakup materiałów i usług	4571,8
- obsługa długu publicznego	161,8

Struktura dochodów budżetu gminy według rodzajów w 2013 r.



Struktura wydatków budżetu gminy według rodzajów w 2013 r.



Według działów	W tys. zł	W %
Dochody od osób prawnych i fizycznych	7878,2	23,8
Różne rozliczenia	16755,9	50,6
Pomoc społeczna i pozostałe zadania z zakresu polityki społecznej	6129,9	18,5
Gospodarka mieszkaniowa	266,2	0,8
Rolnictwo i łowiectwo	1103,8	3,3
Gospodarka komunalna i ochrona środowiska	14,4	0,0
Oświata i wychowanie	133,9	0,4
Transport i łączność	-	-
Kultura fizyczna	200,0	0,6
Edukacyjna opieka wychowawcza	278,5	0,8
Administracja publiczna	132,4	0,4
Kultura i ochrona dziedzictwa narodowego	170,5	0,5
Działalność usługowa	4,0	0,0
Bezpieczeństwo publiczne i ochrona przeciwpożarowa	4,3	0,0
Turystyka	-	-
Pozostałe	74,9	0,2

Według działów	W tys. zł	W %
Oświata i wychowanie	13155,4	40,6
Pomoc społeczna i pozostałe zadania z zakresu polityki społecznej	8707,2	26,9
Administracja publiczna	3026,8	9,3
Gospodarka komunalna i ochrona środowiska	538,1	1,7
Transport i łączność	698,0	2,2
Rolnictwo i łowiectwo	1134,7	3,5
Kultura i ochrona dziedzictwa narodowego	594,3	1,8
Gospodarka mieszkaniowa	214,9	0,7
Kultura fizyczna	720,8	2,2
Edukacyjna opieka wychowawcza	375,6	1,2
Obsługa długu publicznego	161,8	0,5
Bezpieczeństwo publiczne i ochrona przeciwpożarowa	338,6	1,0
Działalność usługowa	100,5	0,3
Ochrona zdrowia	113,8	0,4
Turystyka	-	-
Pozostałe	2501,7	7,7

Powierzchnia (stan w dniu 1 I 2014 r.) w ha	25905
Liczba miejscowości	46
Liczba sołectw	29
Ludność (stan w dniu 31 XII 2013 r.)	13064
Dochody budżetu gminy w tys. zł	44869,6
na 1 mieszkańca w zł	3428,04
w tym dochody własne w zł	1123,87
Wydatki budżetu gminy w tys. zł	44945,1
na 1 mieszkańca w zł	3433,81
w tym wydatki inwestycyjne w zł	433,93
Wynik budżetu gminy w tys. zł	-75,6



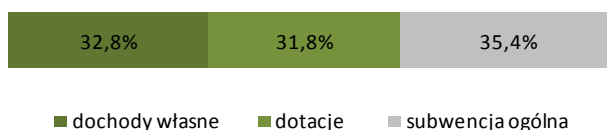
DOCHODY BUDŻETU GMINY w 2013 r.

Według rodzajów	W tys. zł
Dochody własne	14710,3
podatek dochodowy od osób prawnych	186,1
podatek dochodowy od osób fizycznych	3387,4
podatek rolny	1638,3
podatek leśny	223,9
podatek od nieruchomości	4862,2
podatek od środków transportowych	173,8
podatek od działalności gospodarczej	12,6
podatek od spadków i darowizn	9,6
podatek od czynności cywilnoprawnych	178,0
wpływy z opłaty skarbowej	39,3
wpływy z opłaty eksploatacyjnej	-
wpływy z opłaty targowej	20,9
dochody z majątku	1382,8
pozostałe dochody	2595,3
Dotacje ogółem	14277,9
celowe	13907,6
z budżetu państwa na zadania z zakresu administracji rządowej	9259,2
z budżetu państwa na zadania własne	4619,1
z budżetu państwa na zadania realizowane na podstawie porozumień z organami administracji rządowej	-
na zadania realizowane na podstawie porozumień między jednostkami samorządu terytorialnego	29,3
otrzymane z państwowych funduszy celowych	-
w ramach programów finansowanych z udziałem środków europejskich	370,3
Subwencja ogólna	15881,3
część wyrównawcza	5741,0
część oświatowa	9763,9
część rekompensująca	-
część równoważąca	376,3
uzupełnienie subwencji ogólnej	-

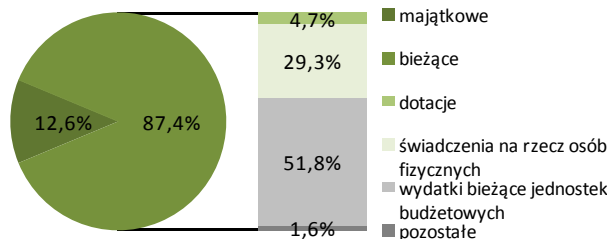
WYDATKI BUDŻETU GMINY w 2013 r.

Według rodzajów	W tys. zł
Majątkowe	5679,7
w tym inwestycyjne	5679,7
Bieżące	39265,4
w tym:	
- dotacje	2093,0
- świadczenia na rzecz osób fizycznych	13177,2
- wydatki bieżące jednostek budżetowych	23277,2
w tym:	
- wynagrodzenia	11784,8
- składki na obowiązkowe ubezpieczenia społeczne i Fundusz Pracy	2168,3
- zakup materiałów i usług	7319,7
- obsługa długu publicznego	680,2

Struktura dochodów budżetu gminy według rodzajów w 2013 r.



Struktura wydatków budżetu gminy według rodzajów w 2013 r.



Według działów	W tys. zł	W %
Dochody od osób prawnych i fizycznych	10976,0	24,5
Różne rozliczenia	16169,4	36,0
Pomoc społeczna i pozostałe zadania z zakresu polityki społecznej	12216,8	27,2
Gospodarka mieszkaniowa	1743,9	3,9
Rolnictwo i łowiectwo	1242,2	2,8
Gospodarka komunalna i ochrona środowiska	763,0	1,7
Oświata i wychowanie	362,3	0,8
Transport i łączność	29,3	0,1
Kultura fizyczna	292,6	0,7
Edukacyjna opieka wychowawcza	902,5	2,0
Administracja publiczna	147,4	0,3
Kultura i ochrona dziedzictwa narodowego	5,8	0,0
Działalność usługowa	16,2	0,0
Bezpieczeństwo publiczne i ochrona przeciwpożarowa	0,0	0,0
Turystyka	-	-
Pozostałe	2,1	0,0

Według działów	W tys. zł	W %
Oświata i wychowanie	13177,2	29,3
Pomoc społeczna i pozostałe zadania z zakresu polityki społecznej	13747,8	30,6
Administracja publiczna	3717,3	8,3
Gospodarka komunalna i ochrona środowiska	3529,3	7,9
Transport i łączność	2033,3	4,5
Rolnictwo i łowiectwo	2142,9	4,8
Kultura i ochrona dziedzictwa narodowego	1191,8	2,7
Gospodarka mieszkaniowa	1272,8	2,8
Kultura fizyczna	1508,6	3,4
Edukacyjna opieka wychowawcza	1323,8	2,9
Obsługa długu publicznego	680,2	1,5
Bezpieczeństwo publiczne i ochrona przeciwpożarowa	217,1	0,5
Działalność usługowa	98,8	0,2
Ochrona zdrowia	300,5	0,7
Turystyka	-	-
Pozostałe	3,7	0,0

Powierzchnia (stan w dniu 1 I 2014 r.) w ha	25393
Liczba miejscowości	49
Liczba sołectw	22
Ludność (stan w dniu 31 XII 2013 r.)	7028
Dochody budżetu gminy w tys. zł	23718,0
na 1 mieszkańca w zł	3378,15
w tym dochody własne w zł	1123,00
Wydatki budżetu gminy w tys. zł	24109,8
na 1 mieszkańca w zł	3433,95
w tym wydatki inwestycyjne w zł	676,07
Wynik budżetu gminy w tys. zł	-391,7



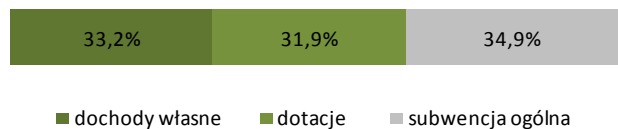
DOCHODY BUDŻETU GMINY w 2013 r.

Według rodzajów	W tys. zł
Dochody własne	7884,6
podatek dochodowy od osób prawnych	172,4
podatek dochodowy od osób fizycznych	2019,2
podatek rolny	1508,9
podatek leśny	142,5
podatek od nieruchomości	2777,8
podatek od środków transportowych	150,1
podatek od działalności gospodarczej	2,1
podatek od spadków i darowizn	9,5
podatek od czynności cywilnoprawnych	133,9
wpływy z opłaty skarbowej	27,6
wpływy z opłaty eksploatacyjnej	16,2
wpływy z opłaty targowej	145,4
dochody z majątku	250,0
pozostałe dochody	529,0
Dotacje ogółem	7554,6
celowe	5109,5
z budżetu państwa na zadania z zakresu administracji rządowej	3936,5
z budżetu państwa na zadania własne	1077,7
z budżetu państwa na zadania realizowane na podstawie porozumień z organami administracji rządowej	-
na zadania realizowane na podstawie porozumień między jednostkami samorządu terytorialnego	37,5
otrzymane z państwowych funduszy celowych	-
w ramach programów finansowanych z udziałem środków europejskich	2445,1
Subwencja ogólna	8278,8
część wyrównawcza	2175,7
część oświatowa	6079,0
część rekompensująca	-
część równoważąca	24,1
uzupełnienie subwencji ogólnej	-

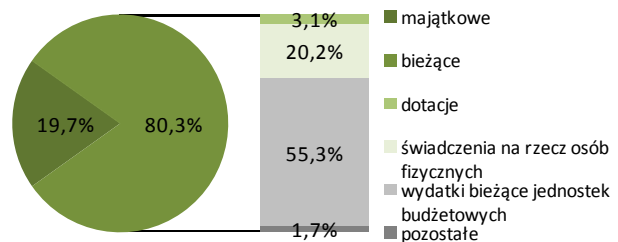
WYDATKI BUDŻETU GMINY w 2013 r.

Według rodzajów	W tys. zł
Majątkowe	4746,7
w tym inwestycyjne	4746,7
Bieżące	19363,1
w tym:	
- dotacje	747,5
- świadczenia na rzecz osób fizycznych	4877,9
- wydatki bieżące jednostek budżetowych	13337,0
w tym:	
- wynagrodzenia	7782,9
- składki na obowiązkowe ubezpieczenia społeczne i Fundusz Pracy	1426,8
- zakup materiałów i usług	2951,3
- obsługa długu publicznego	366,8

Struktura dochodów budżetu gminy według rodzajów w 2013 r.



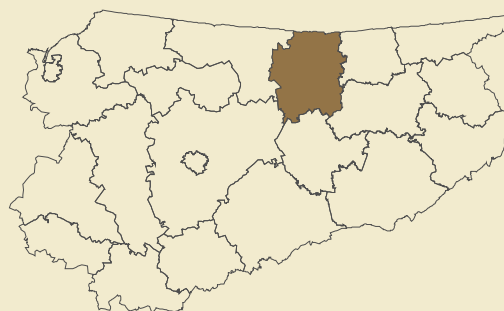
Struktura wydatków budżetu gminy według rodzajów w 2013 r.



Według działów	W tys. zł	W %
Dochody od osób prawnych i fizycznych	7259,9	30,6
Różne rozliczenia	8359,4	35,2
Pomoc społeczna i pozostałe zadania z zakresu polityki społecznej	4475,0	18,9
Gospodarka mieszkaniowa	270,3	1,1
Rolnictwo i łowiectwo	779,6	3,3
Gospodarka komunalna i ochrona środowiska	1696,0	7,2
Oświata i wychowanie	133,8	0,6
Transport i łączność	41,9	0,2
Kultura fizyczna	3,9	0,0
Edukacyjna opieka wychowawcza	161,6	0,7
Administracja publiczna	76,9	0,3
Kultura i ochrona dziedzictwa narodowego	25,6	0,1
Działalność usługowa	16,0	0,1
Bezpieczeństwo publiczne i ochrona przeciwpożarowa	5,1	0,0
Turystyka	404,1	1,7
Pozostałe	9,0	0,0

Według działów	W tys. zł	W %
Oświata i wychowanie	7896,8	32,8
Pomoc społeczna i pozostałe zadania z zakresu polityki społecznej	5843,5	24,2
Administracja publiczna	2439,3	10,1
Gospodarka komunalna i ochrona środowiska	2886,2	12,0
Transport i łączność	393,3	1,6
Rolnictwo i łowiectwo	938,9	3,9
Kultura i ochrona dziedzictwa narodowego	1129,3	4,7
Gospodarka mieszkaniowa	126,9	0,5
Kultura fizyczna	310,7	1,3
Edukacyjna opieka wychowawcza	537,8	2,2
Obsługa długu publicznego	366,8	1,5
Bezpieczeństwo publiczne i ochrona przeciwpożarowa	286,1	1,2
Działalność usługowa	70,2	0,3
Ochrona zdrowia	98,3	0,4
Turystyka	784,4	3,3
Pozostałe	1,2	0,0

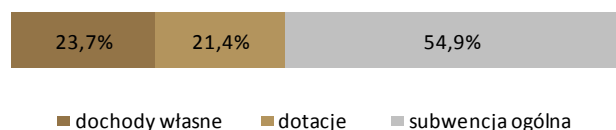
Powierzchnia (stan w dniu 1 I 2014 r.) w ha	121299
Liczba gmin	6
Ludność (stan w dniu 31 XII 2013 r.)	65509
Dochody budżetu powiatu w tys. zł	63814,1
na 1 mieszkańca w zł	970,53
w tym dochody własne w zł	230,32
Wydatki budżetu powiatu w tys. zł	70380,9
na 1 mieszkańca w zł	1070,40
w tym wydatki inwestycyjne w zł	265,26
Wynik budżetu powiatu w tys. zł	-6566,8



DOCHODY BUDŻETU POWIATU w 2013 r.

Według rodzajów	W tys. zł
Dochody własne	15144,2
podatek dochodowy od osób prawnych	210,6
podatek dochodowy od osób fizycznych	6958,3
dochody z majątku	1167,0
pozostałe dochody	6808,3
Dotacje ogółem	13648,3
celowe	10879,5
z budżetu państwa na zadania z zakresu administracji rządowej	8027,8
z budżetu państwa na zadania własne	597,5
z budżetu państwa na zadania realizowane na podstawie porozumień z organami administracji rządowej	50,7
na zadania realizowane na podstawie porozumień między jednostkami samorządu terytorialnego otrzymane z państwowych funduszy celowych w ramach programów finansowanych z udziałem środków europejskich	-
inne	2203,5
inne	2768,8
Subwencja ogólna	35021,6
część wyrównawcza	8973,5
część oświatowa	23745,9
część równoważąca	2279,4
uzupełnienie subwencji ogólnej	22,8

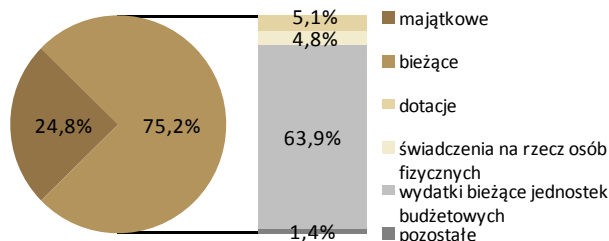
Struktura dochodów budżetu powiatu według rodzajów w 2013 r.



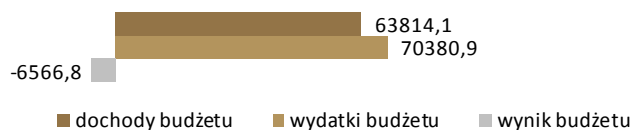
WYDATKI BUDŻETU POWIATU w 2013 r.

Według rodzajów	W tys. zł
Majątkowe	17441,1
w tym inwestycyjne	17441,1
Bieżące	52939,8
w tym:	
- dotacje	3587,2
- świadczenia na rzecz osób fizycznych	3373,7
- wydatki bieżące jednostek budżetowych	44943,2
w tym:	
- wynagrodzenia	26868,1
- składki na obowiązkowe ubezpieczenia społeczne i Fundusz Pracy	4396,8
- zakup materiałów i usług	8183,0
- obsługa długu publicznego	551,9

Struktura wydatków budżetu powiatu według rodzajów w 2013 r.



Dochody, wydatki i wynik budżetu powiatu w 2013 r. (w tys. zł)



Według działań	W tys. zł	W %
Różne rozliczenia	35325,2	55,4
Pomoc społeczna i pozostałe zadania z zakresu polityki społecznej	5305,1	8,3
Dochody od osób prawnych i fizycznych	8348,5	13,1
Ochrona zdrowia	3789,3	5,9
Bezpieczeństwo publiczne i ochrona przeciwpożarowa	3380,1	5,3
Transport i łączność	2443,8	3,8
Administracja publiczna	443,2	0,7
Oświata i wychowanie	357,7	0,6
Gospodarka mieszkaniowa	1058,0	1,7
Działalność usługowa	631,2	1,0
Edukacyjna opieka wychowawcza	2324,8	3,6
Leśnictwo	201,9	0,3
Gospodarka komunalna i ochrona środowiska	187,3	0,3
Turystyka	-	-
Kultura fizyczna	15,0	0,0
Pozostałe	3,1	0,0

Według działań	W tys. zł	W %
Oświata i wychowanie	20367,8	28,9
Pomoc społeczna i pozostałe zadania z zakresu polityki społecznej	17803,6	25,3
Transport i łączność	6805,4	9,7
Administracja publiczna	6761,4	9,6
Edukacyjna opieka wychowawcza	9773,2	13,9
Ochrona zdrowia	4012,1	5,7
Bezpieczeństwo publiczne i ochrona przeciwpożarowa	3425,4	4,9
Obsługa długu publicznego	551,9	0,8
Działalność usługowa	430,7	0,6
Gospodarka komunalna i ochrona środowiska	62,9	0,1
Leśnictwo	196,4	0,3
Gospodarka mieszkaniowa	109,0	0,2
Kultura i ochrona dziedzictwa narodowego	38,8	0,1
Kultura fizyczna	39,1	0,1
Turystyka	-	-
Pozostałe	3,3	0,0

Powierzchnia (stan w dniu 1 I 2014 r.) w ha	29408
Liczba miejscowości	66
Liczba sołectw	23
Ludność (stan w dniu 31 XII 2013 r.)	6671
Dochody budżetu gminy w tys. zł	28176,8
na 1 mieszkańca w zł	4197,35
w tym dochody własne w zł	1466,21
Wydatki budżetu gminy w tys. zł	32129,1
na 1 mieszkańca w zł	4786,10
w tym wydatki inwestycyjne w zł	1271,85
Wynik budżetu gminy w tys. zł	-3952,3



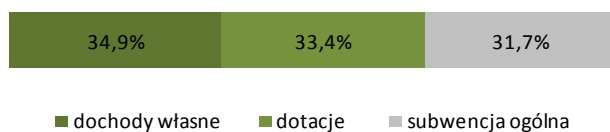
DOCHODY BUDŻETU GMINY w 2013 r.

Według rodzajów	W tys. zł
Dochody własne	9842,6
podatek dochodowy od osób prawnych	7,4
podatek dochodowy od osób fizycznych	1326,7
podatek rolny	4993,4
podatek leśny	42,7
podatek od nieruchomości	1243,3
podatek od środków transportowych	41,6
podatek od działalności gospodarczej	1,4
podatek od spadków i darowizn	4,0
podatek od czynności cywilnoprawnych	60,8
wpływy z opłaty skarbowej	20,3
wpływy z opłaty eksploatacyjnej	-
wpływy z opłaty targowej	4,4
dochody z majątku	87,9
pozostałe dochody	2008,7
Dotacje ogółem	9404,3
celowe	8895,9
z budżetu państwa na zadania z zakresu administracji rządowej	5073,5
z budżetu państwa na zadania własne	2947,4
z budżetu państwa na zadania realizowane na podstawie porozumień z organami administracji rządowej	-
na zadania realizowane na podstawie porozumień między jednostkami samorządu terytorialnego otrzymane z państwowych funduszy celowych	105,0
w ramach programów finansowanych z udziałem środków europejskich	-
508,4	
Subwencja ogólna	8929,9
część wyrównawcza	3234,0
część oświatowa	5486,9
część rekompensująca	-
część równoważąca	208,9
uzupełnienie subwencji ogólnej	-

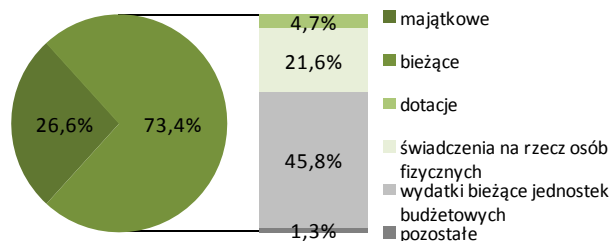
WYDATKI BUDŻETU GMINY w 2013 r.

Według rodzajów	W tys. zł
Majątkowe	8537,9
w tym inwestycyjne	8537,9
Bieżące	23591,1
w tym:	
- dotacje	1516,6
- świadczenia na rzecz osób fizycznych	6954,1
- wydatki bieżące jednostek budżetowych	14722,6
w tym:	
- wynagrodzenia	7095,7
- składki na obowiązkowe ubezpieczenia społeczne i Fundusz Pracy	1356,7
- zakup materiałów i usług	4169,2
- obsługa długu publicznego	297,6

Struktura dochodów budżetu gminy według rodzajów w 2013 r.



Struktura wydatków budżetu gminy według rodzajów w 2013 r.



Według działów	W tys. zł	W %
Dochody od osób prawnych i fizycznych	8185,4	29,1
Różne rozliczenia	8982,5	31,9
Pomoc społeczna i pozostałe zadania z zakresu polityki społecznej	6387,5	22,7
Gospodarka mieszkaniowa	65,3	0,2
Rolnictwo i łowiectwo	1566,8	5,6
Gospodarka komunalna i ochrona środowiska	28,7	0,1
Oświata i wychowanie	1405,0	5,0
Transport i łączność	30,0	0,1
Kultura fizyczna	770,0	2,7
Edukacyjna opieka wychowawcza	262,9	0,9
Administracja publiczna	234,2	0,8
Kultura i ochrona dziedzictwa narodowego	25,0	0,1
Działalność usługowa	14,5	0,1
Bezpieczeństwo publiczne i ochrona przeciwpożarowa	210,0	0,7
Turystyka	-	-
Pozostałe	9,1	0,0

Według działów	W tys. zł	W %
Oświata i wychowanie	9504,8	29,6
Pomoc społeczna i pozostałe zadania z zakresu polityki społecznej	7434,5	23,1
Administracja publiczna	2907,2	9,0
Gospodarka komunalna i ochrona środowiska	1842,9	5,7
Transport i łączność	2423,6	7,5
Rolnictwo i łowiectwo	1671,6	5,2
Kultura i ochrona dziedzictwa narodowego	1407,7	4,4
Gospodarka mieszkaniowa	1616,8	5,0
Kultura fizyczna	1400,4	4,4
Edukacyjna opieka wychowawcza	566,5	1,8
Obsługa długu publicznego	297,6	0,9
Bezpieczeństwo publiczne i ochrona przeciwpożarowa	927,7	2,9
Działalność usługowa	53,0	0,2
Ochrona zdrowia	68,3	0,2
Turystyka	5,0	0,0
Pozostałe	1,2	0,0

Powierzchnia (stan w dniu 1 I 2014 r.) w ha	1035
Liczba miejscowości	1
Liczba sołectw	-
Ludność (stan w dniu 31 XII 2013 r.)	28051
Dochody budżetu gminy w tys. zł	71088,4
na 1 mieszkańca w zł	2528,22
w tym dochody własne w zł	1294,60
Wydatki budżetu gminy w tys. zł	68005,9
na 1 mieszkańca w zł	2418,59
w tym wydatki inwestycyjne w zł	208,40
Wynik budżetu gminy w tys. zł	3082,5



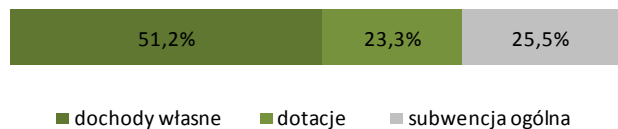
DOCHODY BUDŻETU GMINY w 2013 r.

Według rodzajów	W tys. zł
Dochody własne	36401,6
podatek dochodowy od osób prawnych	733,6
podatek dochodowy od osób fizycznych	15300,0
podatek rolny	49,9
podatek leśny	0,1
podatek od nieruchomości	8049,0
podatek od środków transportowych	342,8
podatek od działalności gospodarczej	49,1
podatek od spadków i darowizn	222,0
podatek od czynności cywilnoprawnych	1048,8
wpływy z opłaty skarbowej	518,6
wpływy z opłaty eksploatacyjnej	-
wpływy z opłaty targowej	13,0
dochody z majątku	4372,2
pozostałe dochody	5702,5
Dotacje ogółem	16568,6
celowe	16524,2
z budżetu państwa na zadania z zakresu administracji rządowej	9291,4
z budżetu państwa na zadania własne	5187,9
z budżetu państwa na zadania realizowane na podstawie porozumień z organami administracji rządowej	11,1
na zadania realizowane na podstawie porozumień między jednostkami samorządu terytorialnego otrzymane z państwowych funduszy celowych	583,8
w ramach programów finansowanych z udziałem środków europejskich	1450,0
Subwencja ogólna	18118,2
część wyrównawcza	4089,4
część oświatowa	13119,1
część rekompensująca	-
część równoważąca	385,7
uzupełnienie subwencji ogólnej	523,9

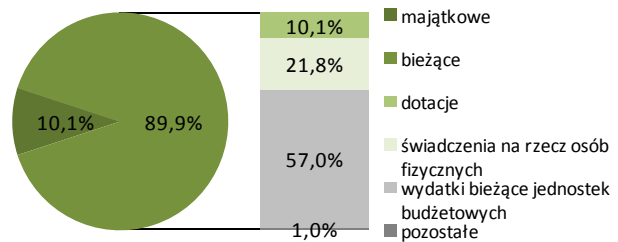
WYDATKI BUDŻETU GMINY w 2013 r.

Według rodzajów	W tys. zł
Majątkowe	6846,3
w tym inwestycyjne	5859,7
Bieżące	61159,6
w tym:	
- dotacje	6835,9
- świadczenia na rzecz osób fizycznych	14796,7
- wydatki bieżące jednostek budżetowych	38762,4
w tym:	
- wynagrodzenia	18602,6
- składki na obowiązkowe ubezpieczenia społeczne i Fundusz Pracy	3403,8
- zakup materiałów i usług	13885,7
- obsługa długu publicznego	731,6

Struktura dochodów budżetu gminy według rodzajów w 2013 r.



Struktura wydatków budżetu gminy według rodzajów w 2013 r.



Według działów	W tys. zł	W %
Dochody od osób prawnych i fizycznych	27141,9	38,2
Różne rozliczenia	18484,0	26,0
Pomoc społeczna i pozostałe zadania z zakresu polityki społecznej	14271,7	20,1
Gospodarka mieszkaniowa	4885,3	6,9
Rolnictwo i łowiectwo	6,0	0,0
Gospodarka komunalna i ochrona środowiska	1239,2	1,7
Oświata i wychowanie	944,1	1,3
Transport i łączność	381,7	0,5
Kultura fizyczna	1847,9	2,6
Edukacyjna opieka wychowawcza	397,7	0,6
Administracja publiczna	357,5	0,5
Kultura i ochrona dziedzictwa narodowego	59,4	0,1
Działalność usługowa	255,7	0,4
Bezpieczeństwo publiczne i ochrona przeciwpożarowa	4,8	0,0
Turystyka	44,4	0,1
Pozostałe	767,2	1,1

Według działów	W tys. zł	W %
Oświata i wychowanie	21813,4	32,1
Pomoc społeczna i pozostałe zadania z zakresu polityki społecznej	18320,5	26,9
Administracja publiczna	6269,5	9,2
Gospodarka komunalna i ochrona środowiska	5623,7	8,3
Transport i łączność	4193,4	6,2
Rolnictwo i łowiectwo	7,0	0,0
Kultura i ochrona dziedzictwa narodowego	2661,0	3,9
Gospodarka mieszkaniowa	3786,5	5,6
Kultura fizyczna	2514,8	3,7
Edukacyjna opieka wychowawcza	933,1	1,4
Obsługa długu publicznego	731,6	1,1
Bezpieczeństwo publiczne i ochrona przeciwpożarowa	250,8	0,4
Działalność usługowa	304,7	0,4
Ochrona zdrowia	586,6	0,9
Turystyka	0,5	0,0
Pozostałe	8,6	0,0

Powierzchnia (stan w dniu 1 I 2014 r.) w ha	28536
Liczba miejscowości	67
Liczba sołectw	23
Ludność (stan w dniu 31 XII 2013 r.)	8439
Dochody budżetu gminy w tys. zł	30754,3
na 1 mieszkańca w zł	3644,31
w tym dochody własne w zł	1514,20
Wydatki budżetu gminy w tys. zł	27879,6
na 1 mieszkańca w zł	3303,66
w tym wydatki inwestycyjne w zł	258,27
Wynik budżetu gminy w tys. zł	2874,7



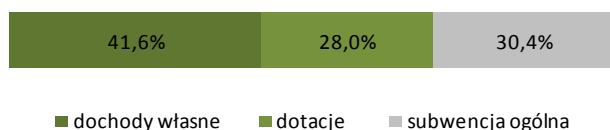
DOCHODY BUDŻETU GMINY w 2013 r.

Według rodzajów	W tys. zł
Dochody własne	12778,4
podatek dochodowy od osób prawnych	-2,1
podatek dochodowy od osób fizycznych	2417,2
podatek rolny	3460,7
podatek leśny	148,7
podatek od nieruchomości	2793,2
podatek od środków transportowych	38,3
podatek od działalności gospodarczej	3,5
podatek od spadków i darowizn	5,0
podatek od czynności cywilnoprawnych	131,8
wpływy z opłaty skarbowej	15,4
wpływy z opłaty eksploatacyjnej	-
wpływy z opłaty targowej	-
dochody z majątku	203,7
pozostałe dochody	3563,1
Dotacje ogółem	8625,2
celowe	8337,6
z budżetu państwa na zadania z zakresu administracji rządowej	4944,9
z budżetu państwa na zadania własne	3392,7
z budżetu państwa na zadania realizowane na podstawie porozumień z organami administracji rządowej	-
na zadania realizowane na podstawie porozumień między jednostkami samorządu terytorialnego	-
otrzymane z państwowych funduszy celowych	-
w ramach programów finansowanych z udziałem środków europejskich	287,7
Subwencja ogólna	9350,7
część wyrównawcza	3619,9
część oświatowa	5578,2
część rekompensująca	-
część równoważąca	152,6
uzupełnienie subwencji ogólnej	-

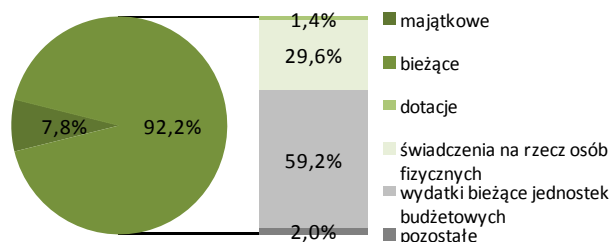
WYDATKI BUDŻETU GMINY w 2013 r.

Według rodzajów	W tys. zł
Majątkowe	2179,6
w tym inwestycyjne	2179,6
Bieżące	25700,0
w tym:	
- dotacje	386,3
- świadczenia na rzecz osób fizycznych	8256,6
- wydatki bieżące jednostek budżetowych	16491,1
w tym:	
- wynagrodzenia	8498,2
- składki na obowiązkowe ubezpieczenia społeczne i Fundusz Pracy	1762,5
- zakup materiałów i usług	4637,6
- obsługa długu publicznego	459,0

Struktura dochodów budżetu gminy według rodzajów w 2013 r.



Struktura wydatków budżetu gminy według rodzajów w 2013 r.



Według działów	W tys. zł	W %
Dochody od osób prawnych i fizycznych	9164,4	29,8
Różne rozliczenia	9363,5	30,4
Pomoc społeczna i pozostałe zadania z zakresu polityki społecznej	7308,3	23,8
Gospodarka mieszkaniowa	298,0	1,0
Rolnictwo i łowiectwo	2344,0	7,6
Gospodarka komunalna i ochrona środowiska	757,7	2,5
Oświata i wychowanie	64,2	0,2
Transport i łączność	-	-
Kultura fizyczna	424,0	1,4
Edukacyjna opieka wychowawcza	380,6	1,2
Administracja publiczna	153,2	0,5
Kultura i ochrona dziedzictwa narodowego	293,2	1,0
Działalność usługowa	-	-
Bezpieczeństwo publiczne i ochrona przeciwpożarowa	31,7	0,1
Turystyka	-	-
Pozostałe	171,6	0,6

Według działów	W tys. zł	W %
Oświata i wychowanie	8318,9	29,8
Pomoc społeczna i pozostałe zadania z zakresu polityki społecznej	9493,9	34,1
Administracja publiczna	3238,9	11,6
Gospodarka komunalna i ochrona środowiska	748,9	2,7
Transport i łączność	458,8	1,6
Rolnictwo i łowiectwo	1688,1	6,1
Kultura i ochrona dziedzictwa narodowego	967,5	3,5
Gospodarka mieszkaniowa	439,8	1,6
Kultura fizyczna	731,7	2,6
Edukacyjna opieka wychowawcza	468,4	1,7
Obsługa długu publicznego	459,0	1,6
Bezpieczeństwo publiczne i ochrona przeciwpożarowa	105,7	0,4
Działalność usługowa	-	-
Ochrona zdrowia	278,1	1,0
Turystyka	-	-
Pozostałe	482,0	1,7

Powierzchnia (stan w dniu 1 I 2014 r.) w ha	24984
Liczba miejscowości	54
Liczba sołectw	22
Ludność (stan w dniu 31 XII 2013 r.)	10388
Dochody budżetu gminy w tys. zł	38346,6
na 1 mieszkańca w zł	3679,04
w tym dochody własne w zł	1380,31
Wydatki budżetu gminy w tys. zł	37155,3
na 1 mieszkańca w zł	3564,74
w tym wydatki inwestycyjne w zł	195,59
Wynik budżetu gminy w tys. zł	1191,3



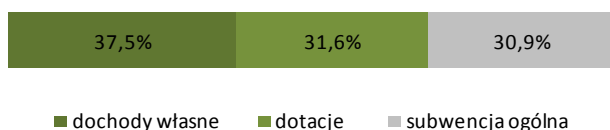
DOCHODY BUDŻETU GMINY w 2013 r.

Według rodzajów	W tys. zł
Dochody własne	14387,0
podatek dochodowy od osób prawnych	151,0
podatek dochodowy od osób fizycznych	2697,6
podatek rolny	3677,6
podatek leśny	74,6
podatek od nieruchomości	4933,3
podatek od środków transportowych	45,5
podatek od działalności gospodarczej	0,2
podatek od spadków i darowizn	31,0
podatek od czynności cywilnoprawnych	97,3
wpływy z opłaty skarbowej	35,6
wpływy z opłaty eksploatacyjnej	-
wpływy z opłaty targowej	10,3
dochody z majątku	463,7
pozostałe dochody	2169,3
Dotacje ogółem	12111,0
celowe	11348,8
z budżetu państwa na zadania z zakresu administracji rządowej	6158,7
z budżetu państwa na zadania własne	5100,1
z budżetu państwa na zadania realizowane na podstawie porozumień z organami administracji rządowej	-
na zadania realizowane na podstawie porozumień między jednostkami samorządu terytorialnego	90,0
otrzymane z państwowych funduszy celowych	-
w ramach programów finansowanych z udziałem środków europejskich	762,2
Subwencja ogólna	11848,7
część wyrównawcza	4025,3
część oświatowa	7647,9
część rekompensująca	-
część równoważąca	175,4
uzupełnienie subwencji ogólnej	-

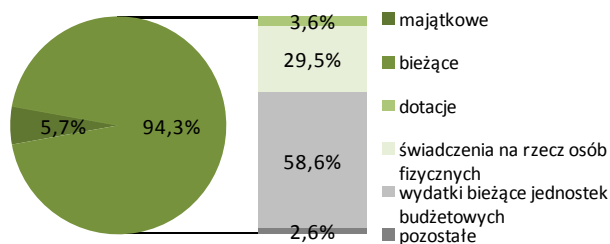
WYDATKI BUDŻETU GMINY w 2013 r.

Według rodzajów	W tys. zł
Majątkowe	2112,6
w tym inwestycyjne	2038,6
Bieżące	35042,7
w tym:	
- dotacje	1348,9
- świadczenia na rzecz osób fizycznych	10946,7
- wydatki bieżące jednostek budżetowych	21780,3
w tym:	
- wynagrodzenia	12005,4
- składki na obowiązkowe ubezpieczenia społeczne i Fundusz Pracy	2263,5
- zakup materiałów i usług	5077,7
- obsługa długu publicznego	730,6

Struktura dochodów budżetu gminy według rodzajów w 2013 r.



Struktura wydatków budżetu gminy według rodzajów w 2013 r.



Według działów	W tys. zł	W %
Dochody od osób prawnych i fizycznych	12456,5	32,5
Różne rozliczenia	12250,9	31,9
Pomoc społeczna i pozostałe zadania z zakresu polityki społecznej	9985,9	26,0
Gospodarka mieszkaniowa	513,9	1,3
Rolnictwo i łowiectwo	1498,6	3,9
Gospodarka komunalna i ochrona środowiska	76,8	0,2
Oświata i wychowanie	634,7	1,7
Transport i łączność	297,0	0,8
Kultura fizyczna	5,0	0,0
Edukacyjna opieka wychowawcza	470,0	1,2
Administracja publiczna	149,7	0,4
Kultura i ochrona dziedzictwa narodowego	-	-
Działalność usługowa	-	-
Bezpieczeństwo publiczne i ochrona przeciwpożarowa	-	-
Turystyka	-	-
Pozostałe	7,7	0,0

Według działów	W tys. zł	W %
Oświata i wychowanie	12374,9	33,3
Pomoc społeczna i pozostałe zadania z zakresu polityki społecznej	11898,9	32,0
Administracja publiczna	3613,0	9,7
Gospodarka komunalna i ochrona środowiska	2111,3	5,7
Transport i łączność	978,0	2,6
Rolnictwo i łowiectwo	2054,6	5,5
Kultura i ochrona dziedzictwa narodowego	1042,4	2,8
Gospodarka mieszkaniowa	312,2	0,8
Kultura fizyczna	555,1	1,5
Edukacyjna opieka wychowawcza	811,6	2,2
Obsługa długu publicznego	730,6	2,0
Bezpieczeństwo publiczne i ochrona przeciwpożarowa	427,0	1,1
Działalność usługowa	135,1	0,4
Ochrona zdrowia	103,0	0,3
Turystyka	-	-
Pozostałe	7,7	0,0

Powierzchnia (stan w dniu 1 I 2014 r.) w ha	17920
Liczba miejscowości	36
Liczba sołectw	20
Ludność (stan w dniu 31 XII 2013 r.)	7968
Dochody budżetu gminy w tys. zł	28101,5
na 1 mieszkańca w zł	3505,24
w tym dochody własne w zł	1165,30
Wydatki budżetu gminy w tys. zł	27042,5
na 1 mieszkańca w zł	3373,15
w tym wydatki inwestycyjne w zł	323,11
Wynik budżetu gminy w tys. zł	1059,0



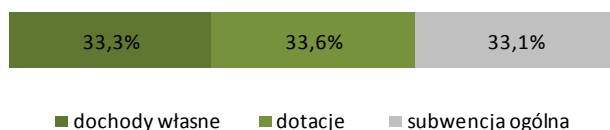
DOCHODY BUDŻETU GMINY w 2013 r.

Według rodzajów	W tys. zł
Dochody własne	9342,2
podatek dochodowy od osób prawnych	37,9
podatek dochodowy od osób fizycznych	2640,3
podatek rolny	1466,9
podatek leśny	76,5
podatek od nieruchomości	2110,9
podatek od środków transportowych	53,3
podatek od działalności gospodarczej	3,8
podatek od spadków i darowizn	74,4
podatek od czynności cywilnoprawnych	87,4
wpływy z opłaty skarbowej	46,2
wpływy z opłaty eksploatacyjnej	27,4
wpływy z opłaty targowej	10,3
dochody z majątku	487,2
pozostałe dochody	2219,5
Dotacje ogółem	9453,9
celowe	8633,1
z budżetu państwa na zadania z zakresu administracji rządowej	6230,6
z budżetu państwa na zadania własne	2292,9
z budżetu państwa na zadania realizowane na podstawie porozumień z organami administracji rządowej	-
na zadania realizowane na podstawie porozumień między jednostkami samorządu terytorialnego	32,5
otrzymane z państwowych funduszy celowych	-
w ramach programów finansowanych z udziałem środków europejskich	820,8
Subwencja ogólna	9305,4
część wyrównawcza	3411,7
część oświatowa	5504,9
część rekompensująca	-
część równoważąca	388,7
uzupełnienie subwencji ogólnej	-

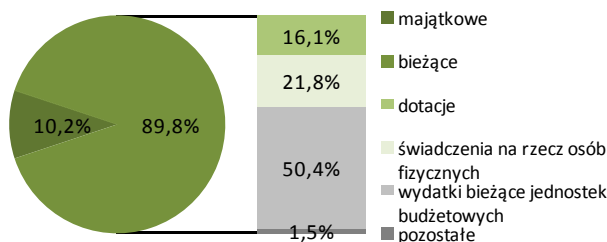
WYDATKI BUDŻETU GMINY w 2013 r.

Według rodzajów	W tys. zł
Majątkowe	2762,9
w tym inwestycyjne	2590,4
Bieżące	24279,6
w tym:	
- dotacje	4362,1
- świadczenia na rzecz osób fizycznych	5896,7
- wydatki bieżące jednostek budżetowych	13626,2
w tym:	
- wynagrodzenia	6943,5
- składki na obowiązkowe ubezpieczenia społeczne i Fundusz Pracy	1297,2
- zakup materiałów i usług	4181,7
- obsługa długu publicznego	360,2

Struktura dochodów budżetu gminy według rodzajów w 2013 r.



Struktura wydatków budżetu gminy według rodzajów w 2013 r.



Według działów	W tys. zł	W %
Dochody od osób prawnych i fizycznych	7281,4	25,9
Różne rozliczenia	9961,2	35,4
Pomoc społeczna i pozostałe zadania z zakresu polityki społecznej	7779,7	27,7
Gospodarka mieszkaniowa	501,5	1,8
Rolnictwo i łowiectwo	668,3	2,4
Gospodarka komunalna i ochrona środowiska	423,7	1,5
Oświata i wychowanie	442,5	1,6
Transport i łączność	151,9	0,5
Kultura fizyczna	500,0	1,8
Edukacyjna opieka wychowawcza	252,5	0,9
Administracja publiczna	97,2	0,3
Kultura i ochrona dziedzictwa narodowego	-	-
Działalność usługowa	-	-
Bezpieczeństwo publiczne i ochrona przeciwpożarowa	1,7	0,0
Turystyka	38,4	0,1
Pozostałe	1,4	0,0

Według działów	W tys. zł	W %
Oświata i wychowanie	7109,7	26,3
Pomoc społeczna i pozostałe zadania z zakresu polityki społecznej	9414,9	34,8
Administracja publiczna	2540,4	9,4
Gospodarka komunalna i ochrona środowiska	1727,6	6,4
Transport i łączność	1023,7	3,8
Rolnictwo i łowiectwo	961,3	3,6
Kultura i ochrona dziedzictwa narodowego	1199,4	4,4
Gospodarka mieszkaniowa	563,0	2,1
Kultura fizyczna	219,9	0,8
Edukacyjna opieka wychowawcza	551,3	2,0
Obsługa długu publicznego	360,2	1,3
Bezpieczeństwo publiczne i ochrona przeciwpożarowa	1012,4	3,7
Działalność usługowa	93,7	0,3
Ochrona zdrowia	107,6	0,4
Turystyka	-	-
Pozostałe	157,3	0,6

Powierzchnia (stan w dniu 1 I 2014 r.) w ha	19416
Liczba miejscowości	36
Liczba sołectw	12
Ludność (stan w dniu 31 XII 2013 r.)	3992
Dochody budżetu gminy w tys. zł	13345,2
na 1 mieszkańca w zł	3301,64
w tym dochody własne w zł	1080,73
Wydatki budżetu gminy w tys. zł	12522,1
na 1 mieszkańca w zł	3098,00
w tym wydatki inwestycyjne w zł	221,58
Wynik budżetu gminy w tys. zł	823,1



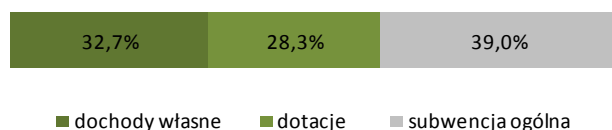
DOCHODY BUDŻETU GMINY w 2013 r.

Według rodzajów	W tys. zł
Dochody własne	4368,3
podatek dochodowy od osób prawnych	80,9
podatek dochodowy od osób fizycznych	1021,1
podatek rolny	1837,5
podatek leśny	106,9
podatek od nieruchomości	772,7
podatek od środków transportowych	43,2
podatek od działalności gospodarczej	4,5
podatek od spadków i darowizn	9,8
podatek od czynności cywilnoprawnych	56,2
wpływy z opłaty skarbowej	12,7
wpływy z opłaty eksploatacyjnej	-
wpływy z opłaty targowej	11,6
dochody z majątku	226,3
pozostałe dochody	184,8
Dotacje ogółem	3779,9
celowe	3525,5
z budżetu państwa na zadania z zakresu administracji rządowej	2356,2
z budżetu państwa na zadania własne	1168,3
z budżetu państwa na zadania realizowane na podstawie porozumień z organami administracji rządowej	1,0
na zadania realizowane na podstawie porozumień między jednostkami samorządu terytorialnego otrzymane z państwowych funduszy celowych	-
w ramach programów finansowanych z udziałem środków europejskich	254,3
Subwencja ogólna	5197,1
część wyrównawcza	2220,7
część oświatowa	2836,5
część rekompensująca	-
część równoważąca	139,9
uzupełnienie subwencji ogólnej	-

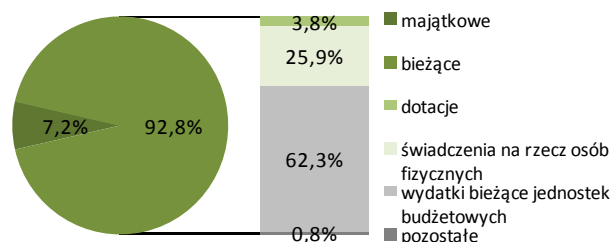
WYDATKI BUDŻETU GMINY w 2013 r.

Według rodzajów	W tys. zł
Majątkowe	895,6
w tym inwestycyjne	895,6
Bieżące	11626,5
w tym:	
- dotacje	476,2
- świadczenia na rzecz osób fizycznych	3239,7
- wydatki bieżące jednostek budżetowych	7799,3
w tym:	
- wynagrodzenia	3797,8
- składki na obowiązkowe ubezpieczenia społeczne i Fundusz Pracy	735,1
- zakup materiałów i usług	2164,2
- obsługa długupublicznego	74,0

Struktura dochodów budżetu gminy według rodzajów w 2013 r.



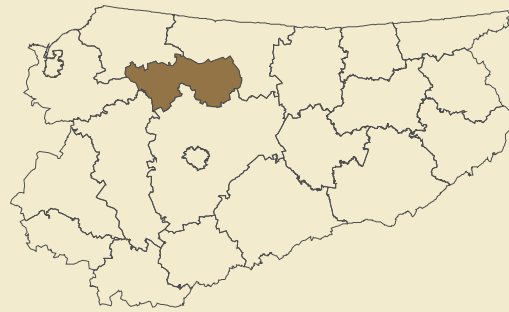
Struktura wydatków budżetu gminy według rodzajów w 2013 r.



Według działów	W tys. zł	W %
Dochody od osób prawnych i fizycznych	4011,8	30,1
Różne rozliczenia	5232,8	39,2
Pomoc społeczna i pozostałe zadania z zakresu polityki społecznej	2614,4	19,6
Gospodarka mieszkaniowa	207,0	1,6
Rolnictwo i łowiectwo	632,1	4,7
Gospodarka komunalna i ochrona środowiska	8,5	0,1
Oświata i wychowanie	73,6	0,6
Transport i łączność	-	-
Kultura fizyczna	-	-
Edukacyjna opieka wychowawcza	289,3	2,2
Administracja publiczna	262,3	2,0
Kultura i ochrona dziedzictwa narodowego	11,2	0,1
Działalność usługowa	1,0	0,0
Bezpieczeństwo publiczne i ochrona przeciwpożarowa	0,5	0,0
Turystyka	-	-
Pozostałe	0,8	0,0

Według działów	W tys. zł	W %
Oświata i wychowanie	3834,9	30,6
Pomoc społeczna i pozostałe zadania z zakresu polityki społecznej	3186,3	25,4
Administracja publiczna	1740,6	13,9
Gospodarka komunalna i ochrona środowiska	333,2	2,7
Transport i łączność	613,3	4,9
Rolnictwo i łowiectwo	774,3	6,2
Kultura i ochrona dziedzictwa narodowego	639,0	5,1
Gospodarka mieszkaniowa	535,5	4,3
Kultura fizyczna	102,8	0,8
Edukacyjna opieka wychowawcza	511,7	4,1
Obsługa długu publicznego	74,0	0,6
Bezpieczeństwo publiczne i ochrona przeciwpożarowa	113,2	0,9
Działalność usługowa	10,0	0,1
Ochrona zdrowia	52,4	0,4
Turystyka	-	-
Pozostałe	0,8	0,0

Powierzchnia (stan w dniu 1 I 2014 r.) w ha	92500
Liczba gmin	5
Ludność (stan w dniu 31 XII 2013 r.)	42582
Dochody budżetu powiatu w tys. zł	80782,2
na 1 mieszkańca w zł	1886,95
w tym dochody własne w zł	326,25
Wydatki budżetu powiatu w tys. zł	84834,1
na 1 mieszkańca w zł	1981,60
w tym wydatki inwestycyjne w zł	955,27
Wynik budżetu powiatu w tys. zł	-4051,9



DOCHODY BUDŻETU POWIATU w 2013 r.

Według rodzajów	W tys. zł
Dochody własne	13967,2
podatek dochodowy od osób prawnych	175,4
podatek dochodowy od osób fizycznych	4349,5
dochody z majątku	483,2
pozostałe dochody	8959,0
Dotacje ogółem	36327,3
celowe	11384,5
z budżetu państwa na zadania z zakresu administracji rządowej	6556,3
z budżetu państwa na zadania własne	781,6
z budżetu państwa na zadania realizowane na podstawie porozumień z organami administracji rządowej	41,5
na zadania realizowane na podstawie porozumień między jednostkami samorządu terytorialnego otrzymane z państwowych funduszy celowych w ramach programów finansowanych z udziałem środków europejskich	3869,5
ogółem	135,5
Subwencja ogólna	30487,7
część wyrównawcza	5454,5
część oświatowa	22560,8
część równoważąca	2472,4
uzupełnienie subwencji ogólnej	-

Struktura dochodów budżetu powiatu według rodzajów w 2013 r.

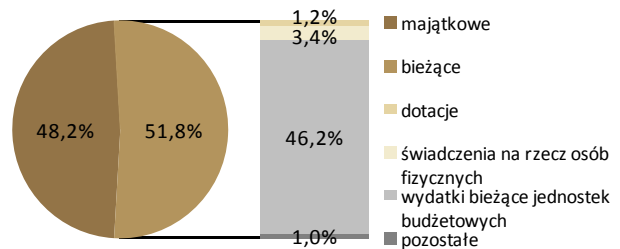


■ dochody własne ■ dotacje ■ subwencja ogólna

WYDATKI BUDŻETU POWIATU w 2013 r.

Według rodzajów	W tys. zł
Majątkowe	40896,1
w tym inwestycyjne	40896,1
Bieżące	43938,0
w tym:	
- dotacje	1002,1
- świadczenia na rzecz osób fizycznych	2844,1
- wydatki bieżące jednostek budżetowych	39220,3
w tym:	
- wynagrodzenia	25222,9
- składki na obowiązkowe ubezpieczenia społeczne i Fundusz Pracy	4347,9
- zakup materiałów i usług	5384,8
- obsługa długu publicznego	839,2

Struktura wydatków budżetu powiatu według rodzajów w 2013 r.



Dochody, wydatki i wynik budżetu powiatu w 2013 r. (w tys. zł)



Według działań	W tys. zł	W %
Różne rozliczenia	30487,7	37,7
Pomoc społeczna i pozostałe zadania z zakresu polityki społecznej	2090,7	2,6
Dochody od osób prawnych i fizycznych	4524,9	5,6
Ochrona zdrowia	2364,7	2,9
Bezpieczeństwo publiczne i ochrona przeciwpożarowa	3307,0	4,1
Transport i łączność	3995,5	4,9
Administracja publiczna	31196,5	38,6
Oświata i wychowanie	1514,4	1,9
Gospodarka mieszkaniowa	172,3	0,2
Działalność usługowa	548,5	0,7
Edukacyjna opieka wychowawcza	246,5	0,3
Leśnictwo	107,9	0,1
Gospodarka komunalna i ochrona środowiska	31,3	0,0
Turystyka	191,4	0,2
Kultura fizyczna	-	-
Pozostałe	3,0	0,0

Według działań	W tys. zł	W %
Oświata i wychowanie	15365,3	18,1
Pomoc społeczna i pozostałe zadania z zakresu polityki społecznej	7314,3	8,6
Transport i łączność	6798,7	8,0
Administracja publiczna	38504,4	45,4
Edukacyjna opieka wychowawcza	9189,6	10,8
Ochrona zdrowia	2544,1	3,0
Bezpieczeństwo publiczne i ochrona przeciwpożarowa	3337,7	3,9
Obsługa długu publicznego	839,2	1,0
Działalność usługowa	463,3	0,5
Gospodarka komunalna i ochrona środowiska	132,7	0,2
Leśnictwo	137,1	0,2
Gospodarka mieszkaniowa	38,8	0,0
Kultura i ochrona dziedzictwa narodowego	121,7	0,1
Kultura fizyczna	37,6	0,0
Turystyka	6,5	0,0
Pozostałe	3,0	0,0

Powierzchnia (stan w dniu 1 I 2014 r.) w ha	14509
Liczba miejscowości	18
Liczba sołectw	18
Ludność (stan w dniu 31 XII 2013 r.)	3355
Dochody budżetu gminy w tys. zł	11733,6
na 1 mieszkańca w zł	3437,92
w tym dochody własne w zł	1342,36
Wydatki budżetu gminy w tys. zł	11205,3
na 1 mieszkańca w zł	3283,12
w tym wydatki inwestycyjne w zł	271,53
Wynik budżetu gminy w tys. zł	528,3



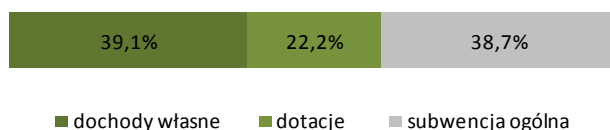
DOCHODY BUDŻETU GMINY w 2013 r.

Według rodzajów	W tys. zł
Dochody własne	4581,5
podatek dochodowy od osób prawnych	0,1
podatek dochodowy od osób fizycznych	648,6
podatek rolny	1384,0
podatek leśny	50,2
podatek od nieruchomości	1134,1
podatek od środków transportowych	90,8
podatek od działalności gospodarczej	1,6
podatek od spadków i darowizn	23,8
podatek od czynności cywilnoprawnych	32,6
wpływy z opłaty skarbowej	16,2
wpływy z opłaty eksploatacyjnej	35,6
wpływy z opłaty targowej	-
dochody z majątku	265,4
pozostałe dochody	898,4
Dotacje ogółem	2609,6
celowe	2496,8
z budżetu państwa na zadania z zakresu administracji rządowej	1643,7
z budżetu państwa na zadania własne	669,4
z budżetu państwa na zadania realizowane na podstawie porozumień z organami administracji rządowej	2,5
na zadania realizowane na podstawie porozumień między jednostkami samorządu terytorialnego otrzymane z państwowych funduszy celowych	175,1
w ramach programów finansowanych z udziałem środków europejskich	-
Subwencja ogólna	4542,5
część wyrównawcza	2150,0
część oświatowa	2392,6
część rekompensująca	-
część równoważąca	-
uzupełnienie subwencji ogólnej	-

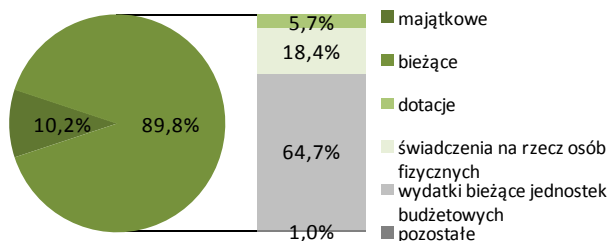
WYDATKI BUDŻETU GMINY w 2013 r.

Według rodzajów	W tys. zł
Majątkowe	1147,7
w tym inwestycyjne	926,7
Bieżące	10057,6
w tym:	
- dotacje	644,2
- świadczenia na rzecz osób fizycznych	2064,2
- wydatki bieżące jednostek budżetowych	7248,2
w tym:	
- wynagrodzenia	3740,2
- składki na obowiązkowe ubezpieczenia społeczne i Fundusz Pracy	702,6
- zakup materiałów i usług	2197,9
- obsługa długu publicznego	71,0

Struktura dochodów budżetu gminy według rodzajów w 2013 r.



Struktura wydatków budżetu gminy według rodzajów w 2013 r.



Według działów	W tys. zł	W %
Dochody od osób prawnych i fizycznych	3782,0	32,2
Różne rozliczenia	4579,6	39,0
Pomoc społeczna i pozostałe zadania z zakresu polityki społecznej	2025,7	17,3
Gospodarka mieszkaniowa	276,6	2,4
Rolnictwo i łowiectwo	288,3	2,5
Gospodarka komunalna i ochrona środowiska	33,4	0,3
Oświata i wychowanie	119,7	1,0
Transport i łączność	29,0	0,2
Kultura fizyczna	-	-
Edukacyjna opieka wychowawcza	105,7	0,9
Administracja publiczna	174,8	1,5
Kultura i ochrona dziedzictwa narodowego	5,0	0,0
Działalność usługowa	-	-
Bezpieczeństwo publiczne i ochrona przeciwpożarowa	6,0	0,1
Turystyka	-	-
Pozostałe	307,8	2,6

Według działów	W tys. zł	W %
Oświata i wychowanie	3941,9	35,2
Pomoc społeczna i pozostałe zadania z zakresu polityki społecznej	2403,8	21,5
Administracja publiczna	1896,3	16,9
Gospodarka komunalna i ochrona środowiska	512,0	4,6
Transport i łączność	1043,7	9,3
Rolnictwo i łowiectwo	341,4	3,0
Kultura i ochrona dziedzictwa narodowego	149,5	1,3
Gospodarka mieszkaniowa	151,9	1,4
Kultura fizyczna	27,6	0,2
Edukacyjna opieka wychowawcza	267,9	2,4
Obsługa długu publicznego	71,0	0,6
Bezpieczeństwo publiczne i ochrona przeciwpożarowa	84,2	0,8
Działalność usługowa	-	-
Ochrona zdrowia	21,0	0,2
Turystyka	-	-
Pozostałe	293,2	2,6

Powierzchnia (stan w dniu 1 I 2014 r.) w ha	1435
Liczba miejscowości	1
Liczba sołectw	-
Ludność (stan w dniu 31 XII 2013 r.)	16352
Dochody budżetu gminy w tys. zł	56719,8
na 1 mieszkańca w zł	3446,75
w tym dochody własne w zł	2082,86
Wydatki budżetu gminy w tys. zł	60124,5
na 1 mieszkańca w zł	3653,65
w tym wydatki inwestycyjne w zł	1211,36
Wynik budżetu gminy w tys. zł	-3404,7



DOCHODY BUDŻETU GMINY w 2013 r.

<i>Według rodzajów</i>	W tys. zł
Dochody własne	34275,6
podatek dochodowy od osób prawnych	637,6
podatek dochodowy od osób fizycznych	9296,7
podatek rolny	94,6
podatek leśny	0,4
podatek od nieruchomości	7117,6
podatek od środków transportowych	338,5
podatek od działalności gospodarczej	15,0
podatek od spadków i darowizn	46,3
podatek od czynności cywilnoprawnych	373,1
wpływy z opłaty skarbowej	153,1
wpływy z opłaty eksploatacyjnej	-
wpływy z opłaty targowej	15,0
dochody z majątku	5172,0
pozostałe dochody	11015,7
Dotacje ogółem	10123,8
celowe	9797,2
z budżetu państwa na zadania z zakresu administracji rządowej	5049,4
z budżetu państwa na zadania własne	3935,7
z budżetu państwa na zadania realizowane na podstawie porozumień z organami administracji rządowej	10,0
na zadania realizowane na podstawie porozumień między jednostkami samorządu terytorialnego otrzymane z państwowych funduszy celowych	802,0
w ramach programów finansowanych z udziałem środków europejskich	-
niecelowe	326,6
Subwencja ogólna	12320,4
część wyrównawcza	2330,0
część oświatowa	9322,4
część rekompensująca	-
część równoważąca	668,0
uzupełnienie subwencji ogólnej	-

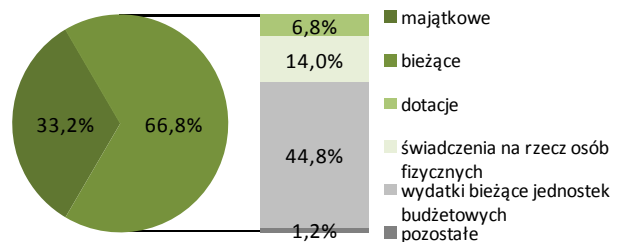
WYDATKI BUDŻETU GMINY w 2013 r.

<i>Według rodzajów</i>	W tys. zł
Majątkowe	19934,2
w tym inwestycyjne	19934,2
Bieżące	40190,3
w tym:	
- dotacje	4065,4
- świadczenia na rzecz osób fizycznych	8437,4
- wydatki bieżące jednostek budżetowych	26942,1
w tym:	
- wynagrodzenia	13667,3
- składki na obowiązkowe ubezpieczenia społeczne i Fundusz Pracy	2451,1
- zakup materiałów i usług	8914,7
- obsługa długu publicznego	675,3

Struktura dochodów budżetu gminy według rodzajów w 2013 r.



Struktura wydatków budżetu gminy według rodzajów w 2013 r.



<i>Według działów</i>	W tys. zł	W %
Dochody od osób prawnych i fizycznych	19959,1	35,2
Różne rozliczenia	12815,7	22,6
Pomoc społeczna i pozostałe zadania z zakresu polityki społecznej	7730,5	13,6
Gospodarka mieszkaniowa	5744,1	10,1
Rolnictwo i łowiectwo	21,8	0,0
Gospodarka komunalna i ochrona środowiska	6422,3	11,3
Oświata i wychowanie	713,3	1,3
Transport i łączność	1381,4	2,4
Kultura fizyczna	54,1	0,1
Edukacyjna opieka wychowawcza	300,2	0,5
Administracja publiczna	1092,4	1,9
Kultura i ochrona dziedzictwa narodowego	420,4	0,7
Działalność usługowa	10,0	0,0
Bezpieczeństwo publiczne i ochrona przeciwpożarowa	31,1	0,1
Turystyka	16,5	0,0
Pozostałe	6,7	0,0

<i>Według działów</i>	W tys. zł	W %
Oświata i wychowanie	14423,7	24,0
Pomoc społeczna i pozostałe zadania z zakresu polityki społecznej	10981,4	18,3
Administracja publiczna	4557,4	7,6
Gospodarka komunalna i ochrona środowiska	15827,5	26,3
Transport i łączność	4765,8	7,9
Rolnictwo i łowiectwo	23,9	0,0
Kultura i ochrona dziedzictwa narodowego	2414,7	4,0
Gospodarka mieszkaniowa	3354,8	5,6
Kultura fizyczna	1346,0	2,2
Edukacyjna opieka wychowawcza	619,6	1,0
Obsługa długu publicznego	675,3	1,1
Bezpieczeństwo publiczne i ochrona przeciwpożarowa	356,3	0,6
Działalność usługowa	10,0	0,0
Ochrona zdrowia	264,0	0,4
Turystyka	445,6	0,7
Pozostałe	58,4	0,1

Powierzchnia (stan w dniu 1 I 2014 r.) w ha	37212
Liczba miejscowości	57
Liczba sołectw	40
Ludność (stan w dniu 31 XII 2013 r.)	6815
Dochody budżetu gminy w tys. zł	22191,7
na 1 mieszkańca w zł	3258,21
w tym dochody własne w zł	1371,88
Wydatki budżetu gminy w tys. zł	20814,3
na 1 mieszkańca w zł	3055,98
w tym wydatki inwestycyjne w zł	337,97
Wynik budżetu gminy w tys. zł	1377,4



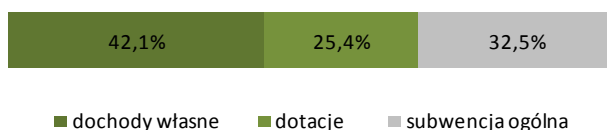
DOCHODY BUDŻETU GMINY w 2013 r.

Według rodzajów	W tys. zł
Dochody własne	9343,9
podatek dochodowy od osób prawnych	1,6
podatek dochodowy od osób fizycznych	1428,6
podatek rolny	2663,6
podatek leśny	288,6
podatek od nieruchomości	2726,8
podatek od środków transportowych	39,3
podatek od działalności gospodarczej	-
podatek od spadków i darowizn	10,7
podatek od czynności cywilnoprawnych	131,9
wpływy z opłaty skarbowej	25,6
wpływy z opłaty eksploatacyjnej	-
wpływy z opłaty targowej	-
dochody z majątku	539,9
pozostałe dochody	1487,3
Dotacje ogółem	5638,0
celowe	4871,3
z budżetu państwa na zadania z zakresu administracji rządowej	3719,9
z budżetu państwa na zadania własne	921,3
z budżetu państwa na zadania realizowane na podstawie porozumień z organami administracji rządowej	14,0
na zadania realizowane na podstawie porozumień między jednostkami samorządu terytorialnego otrzymane z państwowych funduszy celowych	89,1
w ramach programów finansowanych z udziałem środków europejskich	100,0
inne	766,7
Subwencja ogólna	7209,8
część wyrównawcza	3149,2
część oświatowa	4004,1
część rekompensująca	-
część równoważąca	56,5
uzupełnienie subwencji ogólnej	-

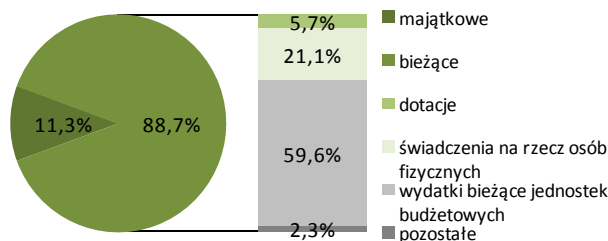
WYDATKI BUDŻETU GMINY w 2013 r.

Według rodzajów	W tys. zł
Majątkowe	2348,9
w tym inwestycyjne	2301,9
Bieżące	18465,4
w tym:	
- dotacje	1196,5
- świadczenia na rzecz osób fizycznych	4382,5
- wydatki bieżące jednostek budżetowych	12412,6
w tym:	
- wynagrodzenia	6594,4
- składki na obowiązkowe ubezpieczenia społeczne i Fundusz Pracy	1250,1
- zakup materiałów i usług	3476,6
- obsługa długu publicznego	399,4

Struktura dochodów budżetu gminy według rodzajów w 2013 r.



Struktura wydatków budżetu gminy według rodzajów w 2013 r.



Według działów	W tys. zł	W %
Dochody od osób prawnych i fizycznych	7808,6	35,2
Różne rozliczenia	7279,5	32,8
Pomoc społeczna i pozostałe zadania z zakresu polityki społecznej	4626,0	20,8
Gospodarka mieszkaniowa	541,7	2,4
Rolnictwo i łowiectwo	1028,4	4,6
Gospodarka komunalna i ochrona środowiska	16,5	0,1
Oświata i wychowanie	244,4	1,1
Transport i łączność	189,1	0,9
Kultura fizyczna	21,7	0,1
Edukacyjna opieka wychowawcza	127,7	0,6
Administracja publiczna	99,6	0,4
Kultura i ochrona dziedzictwa narodowego	179,0	0,8
Działalność usługowa	14,0	0,1
Bezpieczeństwo publiczne i ochrona przeciwpożarowa	-	-
Turystyka	-	-
Pozostałe	15,6	0,1

Według działów	W tys. zł	W %
Oświata i wychowanie	6053,6	29,1
Pomoc społeczna i pozostałe zadania z zakresu polityki społecznej	5434,5	26,1
Administracja publiczna	3411,7	16,4
Gospodarka komunalna i ochrona środowiska	562,0	2,7
Transport i łączność	1328,7	6,4
Rolnictwo i łowiectwo	1662,8	8,0
Kultura i ochrona dziedzictwa narodowego	503,7	2,4
Gospodarka mieszkaniowa	484,7	2,3
Kultura fizyczna	475,5	2,3
Edukacyjna opieka wychowawcza	340,5	1,6
Obsługa długu publicznego	399,4	1,9
Bezpieczeństwo publiczne i ochrona przeciwpożarowa	105,1	0,5
Działalność usługowa	14,0	0,1
Ochrona zdrowia	37,0	0,2
Turystyka	-	-
Pozostałe	1,2	0,0

Powierzchnia (stan w dniu 1 I 2014 r.) w ha	14921
Liczba miejscowości	19
Liczba sołectw	13
Ludność (stan w dniu 31 XII 2013 r.)	3651
Dochody budżetu gminy w tys. zł	13772,9
na 1 mieszkańca w zł	3777,54
w tym dochody własne w zł	1078,59
Wydatki budżetu gminy w tys. zł	14272,3
na 1 mieszkańca w zł	3914,50
w tym wydatki inwestycyjne w zł	909,92
Wynik budżetu gminy w tys. zł	-499,3



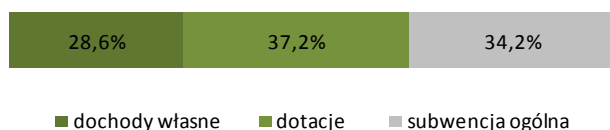
DOCHODY BUDŻETU GMINY w 2013 r.

Według rodzajów	W tys. zł
Dochody własne	3932,5
podatek dochodowy od osób prawnych	13,4
podatek dochodowy od osób fizycznych	732,4
podatek rolny	1482,0
podatek leśny	69,6
podatek od nieruchomości	492,4
podatek od środków transportowych	30,1
podatek od działalności gospodarczej	1,8
podatek od spadków i darowizn	4,5
podatek od czynności cywilnoprawnych	42,0
wpływy z opłaty skarbowej	18,4
wpływy z opłaty eksploatacyjnej	-
wpływy z opłaty targowej	0,2
dochody z majątku	272,5
pozostałe dochody	773,2
Dotacje ogółem	5128,5
celowe	3216,2
z budżetu państwa na zadania z zakresu administracji rządowej	2152,6
z budżetu państwa na zadania własne	935,3
z budżetu państwa na zadania realizowane na podstawie porozumień z organami administracji rządowej	-
na zadania realizowane na podstawie porozumień między jednostkami samorządu terytorialnego otrzymane z państwowych funduszy celowych	88,3
w ramach programów finansowanych z udziałem środków europejskich	-
1912,3	1912,3
Subwencja ogólna	4711,9
część wyrównawcza	1908,8
część oświatowa	2779,5
część rekompensująca	-
część równoważąca	23,6
uzupełnienie subwencji ogólnej	-

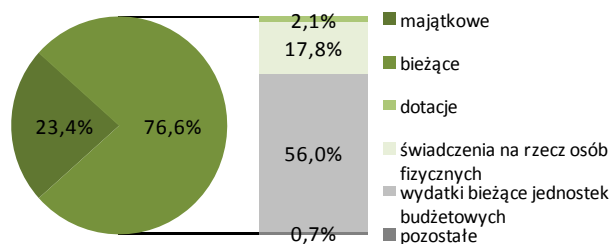
WYDATKI BUDŻETU GMINY w 2013 r.

Według rodzajów	W tys. zł
Majątkowe	3340,6
w tym inwestycyjne	3317,6
Bieżące	10931,7
w tym:	
- dotacje	299,5
- świadczenia na rzecz osób fizycznych	2537,9
- wydatki bieżące jednostek budżetowych	7995,5
w tym:	
- wynagrodzenia	4237,1
- składki na obowiązkowe ubezpieczenia społeczne i Fundusz Pracy	810,8
- zakup materiałów i usług	2205,8
- obsługa długu publicznego	66,1

Struktura dochodów budżetu gminy według rodzajów w 2013 r.



Struktura wydatków budżetu gminy według rodzajów w 2013 r.



Według działów	W tys. zł	W %
Dochody od osób prawnych i fizycznych	2940,9	21,4
Różne rozliczenia	4748,1	34,5
Pomoc społeczna i pozostałe zadania z zakresu polityki społecznej	2831,2	20,6
Gospodarka mieszkaniowa	462,2	3,4
Rolnictwo i łowiectwo	1983,1	14,4
Gospodarka komunalna i ochrona środowiska	370,3	2,7
Oświata i wychowanie	74,6	0,5
Transport i łączność	128,3	0,9
Kultura fizyczna	48,6	0,4
Edukacyjna opieka wychowawcza	113,4	0,8
Administracja publiczna	59,1	0,4
Kultura i ochrona dziedzictwa narodowego	7,0	0,1
Działalność usługowa	2,6	0,0
Bezpieczeństwo publiczne i ochrona przeciwpożarowa	-	-
Turystyka	-	-
Pozostałe	3,5	0,0

Według działów	W tys. zł	W %
Oświata i wychowanie	3919,5	27,5
Pomoc społeczna i pozostałe zadania z zakresu polityki społecznej	3214,9	22,5
Administracja publiczna	1650,5	11,6
Gospodarka komunalna i ochrona środowiska	561,1	3,9
Transport i łączność	338,2	2,4
Rolnictwo i łowiectwo	3408,3	23,9
Kultura i ochrona dziedzictwa narodowego	417,8	2,9
Gospodarka mieszkaniowa	269,7	1,9
Kultura fizyczna	142,8	1,0
Edukacyjna opieka wychowawcza	146,2	1,0
Obsługa długu publicznego	77,0	0,5
Bezpieczeństwo publiczne i ochrona przeciwpożarowa	100,9	0,7
Działalność usługowa	6,5	0,0
Ochrona zdrowia	18,4	0,1
Turystyka	-	-
Pozostałe	0,6	0,0

Powierzchnia (stan w dniu 1 I 2014 r.) w ha	24423
Liczba miejscowości	29
Liczba sołectw	20
Ludność (stan w dniu 31 XII 2013 r.)	12409
Dochody budżetu gminy w tys. zł	43029,1
na 1 mieszkańca w zł	3446,47
w tym dochody własne w zł	1660,90
Wydatki budżetu gminy w tys. zł	43145,3
na 1 mieszkańca w zł	3455,77
w tym wydatki inwestycyjne w zł	655,66
Wynik budżetu gminy w tys. zł	-116,2



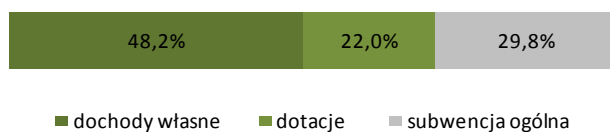
DOCHODY BUDŻETU GMINY w 2013 r.

<i>Według rodzajów</i>	W tys. zł
Dochody własne	20736,4
podatek dochodowy od osób prawnych	187,9
podatek dochodowy od osób fizycznych	3772,7
podatek rolny	1289,3
podatek leśny	233,9
podatek od nieruchomości	3451,4
podatek od środków transportowych	249,0
podatek od działalności gospodarczej	8,4
podatek od spadków i darowizn	20,5
podatek od czynności cywilnoprawnych	216,0
wpływy z opłaty skarbowej	33,8
wpływy z opłaty eksploatacyjnej	-
wpływy z opłaty targowej	31,0
dochody z majątku	1445,3
pozostałe dochody	9797,2
Dotacje ogółem	9484,3
celowe	9159,5
z budżetu państwa na zadania z zakresu administracji rządowej	5575,3
z budżetu państwa na zadania własne	3186,6
z budżetu państwa na zadania realizowane na podstawie porozumień z organami administracji rządowej	2,5
na zadania realizowane na podstawie porozumień między jednostkami samorządu terytorialnego	95,0
otrzymane z państwowych funduszy celowych	88,1
w ramach programów finansowanych z udziałem środków europejskich	324,8
Subwencja ogólna	12808,4
część wyrównawcza	5704,8
część oświatowa	7066,1
część rekompensująca	-
część równoważąca	37,5
uzupełnienie subwencji ogólnej	-

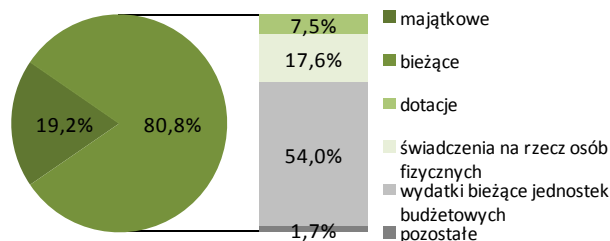
WYDATKI BUDŻETU GMINY w 2013 r.

<i>Według rodzajów</i>	W tys. zł
Majątkowe	8279,0
w tym inwestycyjne	8186,0
Bieżące	34866,4
w tym:	
- dotacje	3214,3
- świadczenia na rzecz osób fizycznych	7593,4
- wydatki bieżące jednostek budżetowych	23293,5
w tym:	
- wynagrodzenia	10892,9
- składki na obowiązkowe ubezpieczenia społeczne i Fundusz Pracy	1979,6
- zakup materiałów i usług	8659,8
- obsługa długu publicznego	728,1

Struktura dochodów budżetu gminy według rodzajów w 2013 r.



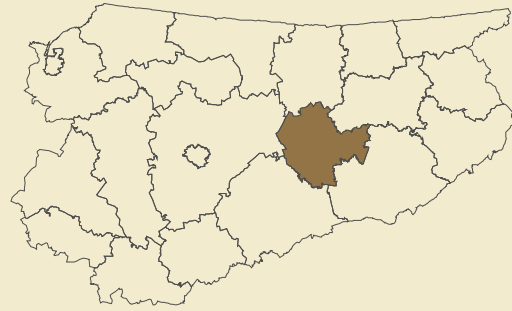
Struktura wydatków budżetu gminy według rodzajów w 2013 r.



<i>Według działów</i>	W tys. zł	W %
Dochody od osób prawnych i fizycznych	10503,8	24,4
Różne rozliczenia	12869,6	29,9
Pomoc społeczna i pozostałe zadania z zakresu polityki społecznej	7748,0	18,0
Gospodarka mieszkaniowa	3524,0	8,2
Rolnictwo i łowiectwo	1341,5	3,1
Gospodarka komunalna i ochrona środowiska	5421,1	12,6
Oświata i wychowanie	183,0	0,4
Transport i łączność	578,8	1,3
Kultura fizyczna	80,5	0,2
Edukacyjna opieka wychowawcza	332,8	0,8
Administracja publiczna	201,3	0,5
Kultura i ochrona dziedzictwa narodowego	0,0	0,0
Działalność usługowa	2,5	0,0
Bezpieczeństwo publiczne i ochrona przeciwpożarowa	240,0	0,6
Turystyka	-	-
Pozostałe	2,2	0,0

<i>Według działów</i>	W tys. zł	W %
Oświata i wychowanie	11454,0	26,5
Pomoc społeczna i pozostałe zadania z zakresu polityki społecznej	9829,0	22,8
Administracja publiczna	4017,5	9,3
Gospodarka komunalna i ochrona środowiska	8098,7	18,8
Transport i łączność	1381,9	3,2
Rolnictwo i łowiectwo	1361,6	3,2
Kultura i ochrona dziedzictwa narodowego	918,2	2,1
Gospodarka mieszkaniowa	2800,4	6,5
Kultura fizyczna	884,5	2,0
Edukacyjna opieka wychowawcza	604,6	1,4
Obsługa długu publicznego	728,1	1,7
Bezpieczeństwo publiczne i ochrona przeciwpożarowa	853,9	2,0
Działalność usługowa	43,3	0,1
Ochrona zdrowia	146,7	0,3
Turystyka	-	-
Pozostałe	23,2	0,1

Powierzchnia (stan w dniu 1 I 2014 r.) w ha	106538
Liczba gmin	5
Ludność (stan w dniu 31 XII 2013 r.)	51069
Dochody budżetu powiatu w tys. zł	52512,7
na 1 mieszkańca w zł	1026,86
w tym dochody własne w zł	262,01
Wydatki budżetu powiatu w tys. zł	50667,3
na 1 mieszkańca w zł	990,78
w tym wydatki inwestycyjne w zł	16,12
Wynik budżetu powiatu w tys. zł	1845,4



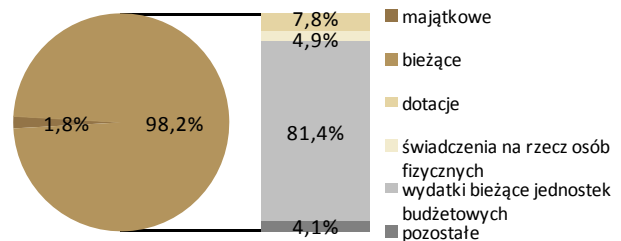
DOCHODY BUDŻETU POWIATU w 2013 r.

Według rodzajów	W tys. zł
Dochody własne	13398,9
podatek dochodowy od osób prawnych	138,9
podatek dochodowy od osób fizycznych	5761,0
dochody z majątku	2679,0
pozostałe dochody	4819,9
Dotacje ogółem	11851,5
celowe	10352,2
z budżetu państwa na zadania z zakresu administracji rządowej	6442,9
z budżetu państwa na zadania własne	2996,5
z budżetu państwa na zadania realizowane na podstawie porozumień z organami administracji rządowej	18,1
na zadania realizowane na podstawie porozumień między jednostkami samorządu terytorialnego otrzymane z państwowych funduszy celowych	747,4
w ramach programów finansowanych z udziałem środków europejskich	124,0
Subwencja ogólna	27262,4
część wyrównawcza	4611,1
część oświatowa	20713,9
część równoważąca	1841,6
uzupełnienie subwencji ogólnej	95,8

WYDATKI BUDŻETU POWIATU w 2013 r.

Według rodzajów	W tys. zł
Majątkowe	924,2
w tym inwestycyjne	824,2
Bieżące	49743,1
w tym:	
- dotacje	3975,4
- świadczenia na rzecz osób fizycznych	2465,2
- wydatki bieżące jednostek budżetowych	41254,8
w tym:	
- wynagrodzenia	26238,0
- składki na obowiązkowe ubezpieczenia społeczne i Fundusz Pracy	4557,7
- zakup materiałów i usług	6378,1
- obsługa długu publicznego	1741,6

Struktura wydatków budżetu powiatu według rodzajów w 2013 r.



Struktura dochodów budżetu powiatu według rodzajów w 2013 r.



■ dochody własne ■ dotacje ■ subwencja ogólna

Dochody, wydatki i wynik budżetu powiatu w 2013 r. (w tys. zł)



■ dochody budżetu ■ wydatki budżetu ■ wynik budżetu

Według działań	W tys. zł	W %
Różne rozliczenia	27301,0	52,0
Pomoc społeczna i pozostałe zadania z zakresu polityki społecznej	7471,2	14,2
Dochody od osób prawnych i fizycznych	5900,0	11,2
Ochrona zdrowia	2519,3	4,8
Bezpieczeństwo publiczne i ochrona przeciwpożarowa	3317,0	6,3
Transport i łączność	367,9	0,7
Administracja publiczna	1284,4	2,4
Oświata i wychowanie	346,4	0,7
Gospodarka mieszkaniowa	2939,2	5,6
Działalność usługowa	649,2	1,2
Edukacyjna opieka wychowawcza	108,1	0,2
Leśnictwo	180,8	0,3
Gospodarka komunalna i ochrona środowiska	128,3	0,2
Turystyka	-	-
Kultura fizyczna	-	-
Pozostałe	-	-

Według działań	W tys. zł	W %
Oświata i wychowanie	18553,0	36,6
Pomoc społeczna i pozostałe zadania z zakresu polityki społecznej	11814,9	23,3
Transport i łączność	2291,5	4,5
Administracja publiczna	4920,4	9,7
Edukacyjna opieka wychowawcza	3514,5	6,9
Ochrona zdrowia	3170,3	6,3
Bezpieczeństwo publiczne i ochrona przeciwpożarowa	3323,5	6,6
Obsługa długu publicznego	1745,6	3,4
Działalność usługowa	481,3	0,9
Gospodarka komunalna i ochrona środowiska	67,9	0,1
Leśnictwo	216,8	0,4
Gospodarka mieszkaniowa	191,0	0,4
Kultura i ochrona dziedzictwa narodowego	25,1	0,0
Kultura fizyczna	16,6	0,0
Turystyka	35,0	0,1
Pozostałe	300,0	0,6

Powierzchnia (stan w dniu 1 I 2014 r.) w ha	25630
Liczba miejscowości	35
Liczba sołectw	17
Ludność (stan w dniu 31 XII 2013 r.)	8403
Dochody budżetu gminy w tys. zł	30693,6
na 1 mieszkańca w zł	3641,43
w tym dochody własne w zł	1887,48
Wydatki budżetu gminy w tys. zł	30904,4
na 1 mieszkańca w zł	3666,44
w tym wydatki inwestycyjne w zł	495,96
Wynik budżetu gminy w tys. zł	-210,8



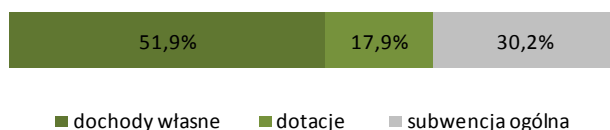
DOCHODY BUDŻETU GMINY w 2013 r.

Według rodzajów	W tys. zł
Dochody własne	15909,5
podatek dochodowy od osób prawnych	57,7
podatek dochodowy od osób fizycznych	2773,9
podatek rolny	906,3
podatek leśny	166,3
podatek od nieruchomości	4809,2
podatek od środków transportowych	74,5
podatek od działalności gospodarczej	24,2
podatek od spadków i darowizn	25,2
podatek od czynności cywilnoprawnych	209,1
wpływy z opłaty skarbowej	42,1
wpływy z opłaty eksploatacyjnej	7,3
wpływy z opłaty targowej	66,5
dochody z majątku	2171,5
pozostałe dochody	4575,7
Dotacje ogółem	5505,3
celowe	5237,5
z budżetu państwa na zadania z zakresu administracji rządowej	4368,3
z budżetu państwa na zadania własne	831,7
z budżetu państwa na zadania realizowane na podstawie porozumień z organami administracji rządowej	-
na zadania realizowane na podstawie porozumień między jednostkami samorządu terytorialnego otrzymane z państwowych funduszy celowych	37,5
w ramach programów finansowanych z udziałem środków europejskich	-
Subwencja ogólna	9278,8
część wyrównawcza	2247,9
część oświatowa	6847,0
część rekompensująca	-
część równoważąca	183,9
uzupełnienie subwencji ogólnej	-

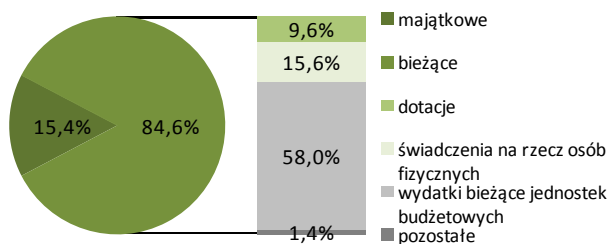
WYDATKI BUDŻETU GMINY w 2013 r.

Według rodzajów	W tys. zł
Majątkowe	4763,5
w tym inwestycyjne	4180,4
Bieżące	26140,9
w tym:	
- dotacje	2952,1
- świadczenia na rzecz osób fizycznych	4807,8
- wydatki bieżące jednostek budżetowych	17930,4
w tym:	
- wynagrodzenia	9216,8
- składki na obowiązkowe ubezpieczenia społeczne i Fundusz Pracy	1743,4
- zakup materiałów i usług	5740,0
- obsługa długu publicznego	429,8

Struktura dochodów budżetu gminy według rodzajów w 2013 r.



Struktura wydatków budżetu gminy według rodzajów w 2013 r.



Według działów	W tys. zł	W %
Dochody od osób prawnych i fizycznych	10547,6	34,4
Różne rozliczenia	9383,5	30,6
Pomoc społeczna i pozostałe zadania z zakresu polityki społecznej	4914,8	16,0
Gospodarka mieszkaniowa	2563,8	8,4
Rolnictwo i łowiectwo	368,9	1,2
Gospodarka komunalna i ochrona środowiska	247,1	0,8
Oświata i wychowanie	555,9	1,8
Transport i łączność	1627,4	5,3
Kultura fizyczna	20,3	0,1
Edukacyjna opieka wychowawcza	148,5	0,5
Administracja publiczna	306,2	1,0
Kultura i ochrona dziedzictwa narodowego	1,5	0,0
Działalność usługowa	-	-
Bezpieczeństwo publiczne i ochrona przeciwpożarowa	-	-
Turystyka	-	-
Pozostałe	8,1	0,0

Według działów	W tys. zł	W %
Oświata i wychowanie	9967,8	32,3
Pomoc społeczna i pozostałe zadania z zakresu polityki społecznej	6304,1	20,4
Administracja publiczna	3089,5	10,0
Gospodarka komunalna i ochrona środowiska	2601,6	8,4
Transport i łączność	4414,4	14,3
Rolnictwo i łowiectwo	388,7	1,3
Kultura i ochrona dziedzictwa narodowego	1289,6	4,2
Gospodarka mieszkaniowa	915,6	3,0
Kultura fizyczna	733,1	2,4
Edukacyjna opieka wychowawcza	180,0	0,6
Obsługa długu publicznego	429,8	1,4
Bezpieczeństwo publiczne i ochrona przeciwpożarowa	196,0	0,6
Działalność usługowa	58,1	0,2
Ochrona zdrowia	323,9	1,0
Turystyka	10,0	0,0
Pozostałe	2,2	0,0

Powierzchnia (stan w dniu 1 I 2014 r.) w ha	1481
Liczba miejscowości	1
Liczba sołectw	-
Ludność (stan w dniu 31 XII 2013 r.)	22190
Dochody budżetu gminy w tys. zł	66713,8
na 1 mieszkańca w zł	3004,18
w tym dochody własne w zł	1555,76
Wydatki budżetu gminy w tys. zł	65121,4
na 1 mieszkańca w zł	2932,47
w tym wydatki inwestycyjne w zł	395,18
Wynik budżetu gminy w tys. zł	1592,4



DOCHODY BUDŻETU GMINY w 2013 r.

Według rodzajów	W tys. zł
Dochody własne	34548,7
podatek dochodowy od osób prawnych	502,1
podatek dochodowy od osób fizycznych	12644,7
podatek rolny	4,7
podatek leśny	16,8
podatek od nieruchomości	10601,6
podatek od środków transportowych	643,6
podatek od działalności gospodarczej	83,5
podatek od spadków i darowizn	51,3
podatek od czynności cywilnoprawnych	537,1
wpływy z opłaty skarbowej	244,5
wpływy z opłaty eksploatacyjnej	-
wpływy z opłaty targowej	284,8
dochody z majątku	4971,6
pozostałe dochody	3962,3
Dotacje ogółem	19151,6
celowe	12394,1
z budżetu państwa na zadania z zakresu administracji rządowej	7525,6
z budżetu państwa na zadania własne	4114,9
z budżetu państwa na zadania realizowane na podstawie porozumień z organami administracji rządowej	1,0
na zadania realizowane na podstawie porozumień między jednostkami samorządu terytorialnego otrzymane z państwowych funduszy celowych	736,9
w ramach programów finansowanych z udziałem środków europejskich	14,2
Subwencja ogólna	13013,5
część wyrównawcza	-
część oświatowa	12440,3
część rekompensująca	-
część równoważąca	573,2
uzupełnienie subwencji ogólnej	-

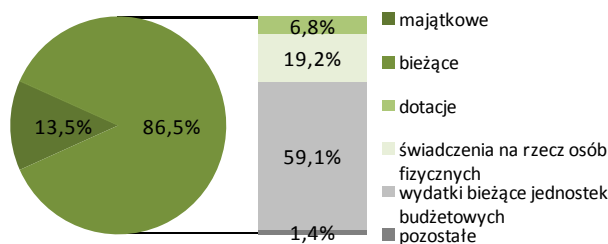
WYDATKI BUDŻETU GMINY w 2013 r.

Według rodzajów	W tys. zł
Majątkowe	8775,7
w tym inwestycyjne	8775,7
Bieżące	56345,7
w tym:	
- dotacje	4459,5
- świadczenia na rzecz osób fizycznych	12479,9
- wydatki bieżące jednostek budżetowych	38482,5
w tym:	
- wynagrodzenia	21422,2
- składki na obowiązkowe ubezpieczenia społeczne i Fundusz Pracy	3956,8
- zakup materiałów i usług	11245,4
- obsługa długu publicznego	907,3

Struktura dochodów budżetu gminy według rodzajów w 2013 r.



Struktura wydatków budżetu gminy według rodzajów w 2013 r.



Według działów	W tys. zł	W %
Dochody od osób prawnych i fizycznych	27237,2	40,8
Różne rozliczenia	13050,0	19,6
Pomoc społeczna i pozostałe zadania z zakresu polityki społecznej	11164,2	16,7
Gospodarka mieszkaniowa	4745,6	7,1
Rolnictwo i łowiectwo	0,7	0,0
Gospodarka komunalna i ochrona środowiska	5386,2	8,1
Oświata i wychowanie	1860,4	2,8
Transport i łączność	373,7	0,6
Kultura fizyczna	21,4	0,0
Edukacyjna opieka wychowawcza	528,4	0,8
Administracja publiczna	666,0	1,0
Kultura i ochrona dziedzictwa narodowego	1024,6	1,5
Działalność usługowa	205,3	0,3
Bezpieczeństwo publiczne i ochrona przeciwpożarowa	9,2	0,0
Turystyka	54,6	0,1
Pozostałe	386,1	0,6

Według działów	W tys. zł	W %
Oświata i wychowanie	21323,1	32,7
Pomoc społeczna i pozostałe zadania z zakresu polityki społecznej	15924,9	24,5
Administracja publiczna	5705,0	8,8
Gospodarka komunalna i ochrona środowiska	9194,5	14,1
Transport i łączność	1441,0	2,2
Rolnictwo i łowiectwo	26,2	0,0
Kultura i ochrona dziedzictwa narodowego	2417,5	3,7
Gospodarka mieszkaniowa	3366,6	5,2
Kultura fizyczna	860,5	1,3
Edukacyjna opieka wychowawcza	2149,5	3,3
Obsługa długu publicznego	919,1	1,4
Bezpieczeństwo publiczne i ochrona przeciwpożarowa	369,0	0,6
Działalność usługowa	235,8	0,4
Ochrona zdrowia	465,2	0,7
Turystyka	641,0	1,0
Pozostałe	82,6	0,1

Powierzchnia (stan w dniu 1 I 2014 r.) w ha	29514
Liczba miejscowości	46
Liczba sołectw	31
Ludność (stan w dniu 31 XII 2013 r.)	7946
Dochody budżetu gminy w tys. zł	26464,1
na 1 mieszkańca w zł	3335,95
w tym dochody własne w zł	1601,64
Wydatki budżetu gminy w tys. zł	27180,1
na 1 mieszkańca w zł	3426,21
w tym wydatki inwestycyjne w zł	753,91
Wynik budżetu gminy w tys. zł	-716,0



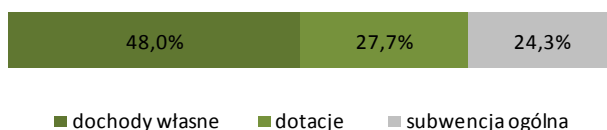
DOCHODY BUDŻETU GMINY w 2013 r.

Według rodzajów	W tys. zł
Dochody własne	12705,8
podatek dochodowy od osób prawnych	53,4
podatek dochodowy od osób fizycznych	2459,9
podatek rolny	2031,6
podatek leśny	174,2
podatek od nieruchomości	2863,7
podatek od środków transportowych	83,4
podatek od działalności gospodarczej	1,1
podatek od spadków i darowizn	55,0
podatek od czynności cywilnoprawnych	180,5
wpływy z opłaty skarbowej	26,9
wpływy z opłaty eksploatacyjnej	10,4
wpływy z opłaty targowej	-
dochody z majątku	256,0
pozostałe dochody	4509,7
Dotacje ogółem	7336,0
celowe	7140,9
z budżetu państwa na zadania z zakresu administracji rządowej	4219,4
z budżetu państwa na zadania własne	2412,0
z budżetu państwa na zadania realizowane na podstawie porozumień z organami administracji rządowej	-
na zadania realizowane na podstawie porozumień między jednostkami samorządu terytorialnego	-
otrzymane z państwowych funduszy celowych	508,0
w ramach programów finansowanych z udziałem środków europejskich	195,0
Subwencja ogólna	6422,3
część wyrównawcza	2677,7
część oświatowa	3523,0
część rekompensująca	-
część równoważąca	221,6
uzupełnienie subwencji ogólnej	-

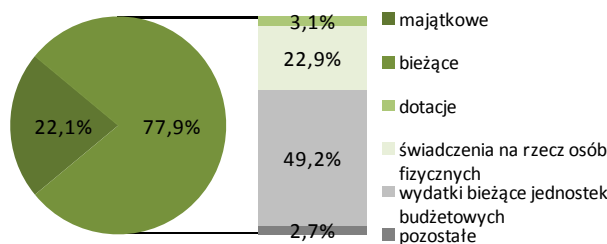
WYDATKI BUDŻETU GMINY w 2013 r.

Według rodzajów	W tys. zł
Majątkowe	6012,8
w tym inwestycyjne	5980,8
Bieżące	21167,3
w tym:	
- dotacje	837,1
- świadczenia na rzecz osób fizycznych	6220,8
- wydatki bieżące jednostek budżetowych	13384,3
w tym:	
- wynagrodzenia	6723,8
- składki na obowiązkowe ubezpieczenia społeczne i Fundusz Pracy	1256,2
- zakup materiałów i usług	3430,7
- obsługa długu publicznego	673,5

Struktura dochodów budżetu gminy według rodzajów w 2013 r.



Struktura wydatków budżetu gminy według rodzajów w 2013 r.



Według działów	W tys. zł	W %
Dochody od osób prawnych i fizycznych	8589,3	32,5
Różne rozliczenia	6513,6	24,6
Pomoc społeczna i pozostałe zadania z zakresu polityki społecznej	5362,3	20,3
Gospodarka mieszkaniowa	265,3	1,0
Rolnictwo i łowiectwo	3770,4	14,2
Gospodarka komunalna i ochrona środowiska	485,1	1,8
Oświata i wychowanie	32,6	0,1
Transport i łączność	37,3	0,1
Kultura fizyczna	806,0	3,0
Edukacyjna opieka wychowawcza	419,4	1,6
Administracja publiczna	164,4	0,6
Kultura i ochrona dziedzictwa narodowego	3,3	0,0
Działalność usługowa	1,1	0,0
Bezpieczeństwo publiczne i ochrona przeciwpożarowa	0,0	0,0
Turystyka	-	-
Pozostałe	13,9	0,1

Według działów	W tys. zł	W %
Oświata i wychowanie	6368,2	23,4
Pomoc społeczna i pozostałe zadania z zakresu polityki społecznej	6592,1	24,3
Administracja publiczna	2713,5	10,0
Gospodarka komunalna i ochrona środowiska	1431,6	5,3
Transport i łączność	631,6	2,3
Rolnictwo i łowiectwo	4412,3	16,2
Kultura i ochrona dziedzictwa narodowego	281,7	1,0
Gospodarka mieszkaniowa	579,5	2,1
Kultura fizyczna	2037,4	7,5
Edukacyjna opieka wychowawcza	678,1	2,5
Obsługa długu publicznego	734,9	2,7
Bezpieczeństwo publiczne i ochrona przeciwpożarowa	471,4	1,7
Działalność usługowa	126,4	0,5
Ochrona zdrowia	99,0	0,4
Turystyka	20,5	0,1
Pozostałe	1,9	0,0

Powierzchnia (stan w dniu 1 I 2014 r.) w ha	31448
Liczba miejscowości	36
Liczba sołectw	24
Ludność (stan w dniu 31 XII 2013 r.)	7818
Dochody budżetu gminy w tys. zł	24972,3
na 1 mieszkańca w zł	3173,50
w tym dochody własne w zł	1010,91
Wydatki budżetu gminy w tys. zł	22629,0
na 1 mieszkańca w zł	2875,71
w tym wydatki inwestycyjne w zł	181,72
Wynik budżetu gminy w tys. zł	2343,3



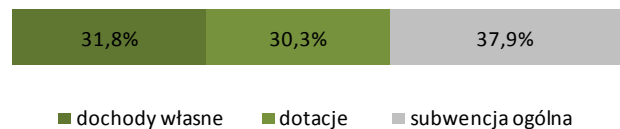
DOCHODY BUDŻETU GMINY w 2013 r.

Według rodzajów	W tys. zł
Dochody własne	7954,9
podatek dochodowy od osób prawnych	44,8
podatek dochodowy od osób fizycznych	2118,9
podatek rolny	568,5
podatek leśny	489,0
podatek od nieruchomości	2436,7
podatek od środków transportowych	169,5
podatek od działalności gospodarczej	11,9
podatek od spadków i darowizn	41,2
podatek od czynności cywilnoprawnych	149,5
wpływy z opłaty skarbowej	29,5
wpływy z opłaty eksploatacyjnej	15,2
wpływy z opłaty targowej	6,2
dochody z majątku	905,1
pozostałe dochody	968,9
Dotacje ogółem	7555,6
celowe	7324,1
z budżetu państwa na zadania z zakresu administracji rządowej	4213,8
z budżetu państwa na zadania własne	3091,1
z budżetu państwa na zadania realizowane na podstawie porozumień z organami administracji rządowej	10,0
na zadania realizowane na podstawie porozumień między jednostkami samorządu terytorialnego otrzymane z państwowych funduszy celowych	1,5
w ramach programów finansowanych z udziałem środków europejskich	-
Subwencja ogólna	9461,8
część wyrównawcza	3376,5
część oświatowa	5892,5
część rekompensująca	-
część równoważąca	192,8
uzupełnienie subwencji ogólnej	-

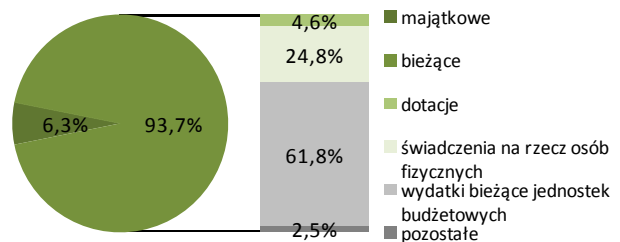
WYDATKI BUDŻETU GMINY w 2013 r.

Według rodzajów	W tys. zł
Majątkowe	1429,9
w tym inwestycyjne	1429,9
Bieżące	21199,0
w tym:	
- dotacje	1030,2
- świadczenia na rzecz osób fizycznych	5619,6
- wydatki bieżące jednostek budżetowych	13994,1
w tym:	
- wynagrodzenia	8086,5
- składki na obowiązkowe ubezpieczenia społeczne i Fundusz Pracy	1559,1
- zakup materiałów i usług	3272,4
- obsługa długu publicznego	541,3

Struktura dochodów budżetu gminy według rodzajów w 2013 r.



Struktura wydatków budżetu gminy według rodzajów w 2013 r.



Według działów	W tys. zł	W %
Dochody od osób prawnych i fizycznych	6347,3	25,4
Różne rozliczenia	9475,1	37,9
Pomoc społeczna i pozostałe zadania z zakresu polityki społecznej	5577,3	22,3
Gospodarka mieszkaniowa	996,1	4,0
Rolnictwo i łowiectwo	514,7	2,1
Gospodarka komunalna i ochrona środowiska	749,5	3,0
Oświata i wychowanie	941,9	3,8
Transport i łączność	11,8	0,0
Kultura fizyczna	-	-
Edukacyjna opieka wychowawcza	267,6	1,1
Administracja publiczna	47,6	0,2
Kultura i ochrona dziedzictwa narodowego	1,5	0,0
Działalność usługowa	-	-
Bezpieczeństwo publiczne i ochrona przeciwpożarowa	-	-
Turystyka	30,3	0,1
Pozostałe	11,8	0,0

Według działów	W tys. zł	W %
Oświata i wychowanie	8838,9	39,1
Pomoc społeczna i pozostałe zadania z zakresu polityki społecznej	6440,4	28,5
Administracja publiczna	2416,4	10,7
Gospodarka komunalna i ochrona środowiska	1068,4	4,7
Transport i łączność	535,3	2,4
Rolnictwo i łowiectwo	538,8	2,4
Kultura i ochrona dziedzictwa narodowego	1038,4	4,6
Gospodarka mieszkaniowa	148,3	0,7
Kultura fizyczna	86,6	0,4
Edukacyjna opieka wychowawcza	333,0	1,5
Obsługa długu publicznego	541,3	2,4
Bezpieczeństwo publiczne i ochrona przeciwpożarowa	125,0	0,6
Działalność usługowa	101,9	0,5
Ochrona zdrowia	150,5	0,7
Turystyka	1,6	0,0
Pozostałe	264,2	1,2

Powierzchnia (stan w dniu 1 I 2014 r.) w ha	18465
Liczba miejscowości	27
Liczba sołectw	20
Ludność (stan w dniu 31 XII 2013 r.)	4712
Dochody budżetu gminy w tys. zł	17494,0
na 1 mieszkańca w zł	3721,34
w tym dochody własne w zł	945,12
Wydatki budżetu gminy w tys. zł	17875,2
na 1 mieszkańca w zł	3802,42
w tym wydatki inwestycyjne w zł	853,37
Wynik budżetu gminy w tys. zł	-381,2



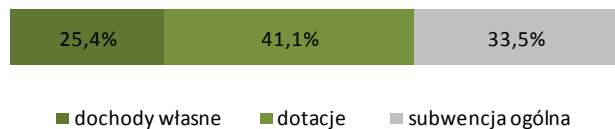
DOCHODY BUDŻETU GMINY w 2013 r.

Według rodzajów	W tys. zł
Dochody własne	4443,0
podatek dochodowy od osób prawnych	6,1
podatek dochodowy od osób fizycznych	1034,6
podatek rolny	894,1
podatek leśny	156,8
podatek od nieruchomości	1585,5
podatek od środków transportowych	29,6
podatek od działalności gospodarczej	3,1
podatek od spadków i darowizn	21,9
podatek od czynności cywilnoprawnych	59,5
wpływy z opłaty skarbowej	18,2
wpływy z opłaty eksploatacyjnej	-
wpływy z opłaty targowej	-
dochody z majątku	156,9
pozostałe dochody	476,7
Dotacje ogółem	7191,2
celowe	3957,5
z budżetu państwa na zadania z zakresu administracji rządowej	2593,3
z budżetu państwa na zadania własne	1302,6
z budżetu państwa na zadania realizowane na podstawie porozumień z organami administracji rządowej	-
na zadania realizowane na podstawie porozumień między jednostkami samorządu terytorialnego otrzymane z państwowych funduszy celowych	61,5
w ramach programów finansowanych z udziałem środków europejskich	-
Subwencja ogólna	5859,8
część wyrównawcza	1759,6
część oświatowa	4035,6
część rekompensująca	-
część równoważąca	64,7
uzupełnienie subwencji ogólnej	-

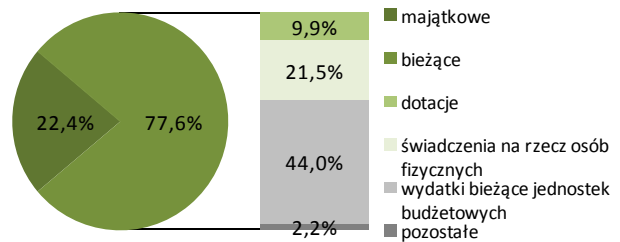
WYDATKI BUDŻETU GMINY w 2013 r.

Według rodzajów	W tys. zł
Majątkowe	4011,7
w tym inwestycyjne	4011,7
Bieżące	13863,5
w tym:	
- dotacje	1772,8
- świadczenia na rzecz osób fizycznych	3841,6
- wydatki bieżące jednostek budżetowych	7856,5
w tym:	
- wynagrodzenia	4399,7
- składki na obowiązkowe ubezpieczenia społeczne i Fundusz Pracy	807,2
- zakup materiałów i usług	2132,0
- obsługa długu publicznego	372,7

Struktura dochodów budżetu gminy według rodzajów w 2013 r.



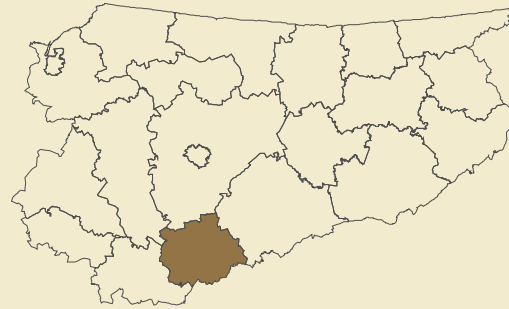
Struktura wydatków budżetu gminy według rodzajów w 2013 r.



Według działów	W tys. zł	W %
Dochody od osób prawnych i fizycznych	3931,0	22,5
Różne rozliczenia	5893,3	33,7
Pomoc społeczna i pozostałe zadania z zakresu polityki społecznej	3407,7	19,5
Gospodarka mieszkaniowa	3158,5	18,1
Rolnictwo i łowiectwo	413,1	2,4
Gospodarka komunalna i ochrona środowiska	214,9	1,2
Oświata i wychowanie	147,6	0,8
Transport i łączność	6,9	0,0
Kultura fizyczna	-	-
Edukacyjna opieka wychowawcza	239,4	1,4
Administracja publiczna	43,1	0,2
Kultura i ochrona dziedzictwa narodowego	23,5	0,1
Działalność usługowa	4,0	0,0
Bezpieczeństwo publiczne i ochrona przeciwpożarowa	-	-
Turystyka	-	-
Pozostałe	10,8	0,1

Według działów	W tys. zł	W %
Oświata i wychowanie	5296,7	29,6
Pomoc społeczna i pozostałe zadania z zakresu polityki społecznej	4156,6	23,3
Administracja publiczna	1828,0	10,2
Gospodarka komunalna i ochrona środowiska	395,8	2,2
Transport i łączność	109,7	0,6
Rolnictwo i łowiectwo	432,7	2,4
Kultura i ochrona dziedzictwa narodowego	360,0	2,0
Gospodarka mieszkaniowa	4167,7	23,3
Kultura fizyczna	57,3	0,3
Edukacyjna opieka wychowawcza	464,9	2,6
Obsługa długu publicznego	372,7	2,1
Bezpieczeństwo publiczne i ochrona przeciwpożarowa	123,1	0,7
Działalność usługowa	39,9	0,2
Ochrona zdrowia	58,8	0,3
Turystyka	-	-
Pozostałe	11,4	0,1

Powierzchnia (stan w dniu 1 I 2014 r.) w ha	96064
Liczba gmin	4
Ludność (stan w dniu 31 XII 2013 r.)	33903
Dochody budżetu powiatu w tys. zł	37606,4
na 1 mieszkańca w zł	1104,54
w tym dochody własne w zł	170,72
Wydatki budżetu powiatu w tys. zł	36850,9
na 1 mieszkańca w zł	1082,36
w tym wydatki inwestycyjne w zł	30,05
Wynik budżetu powiatu w tys. zł	755,4



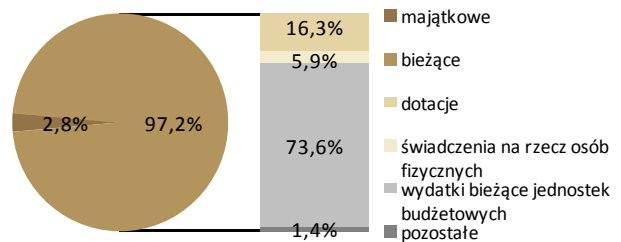
DOCHODY BUDŻETU POWIATU w 2013 r.

Według rodzajów	W tys. zł
Dochody własne	5812,5
podatek dochodowy od osób prawnych	74,8
podatek dochodowy od osób fizycznych	3120,9
dochody z majątku	246,9
pozostałe dochody	2369,9
Dotacje ogółem	9658,1
celowe	8086,2
z budżetu państwa na zadania z zakresu administracji rządowej	5816,9
z budżetu państwa na zadania własne	863,0
z budżetu państwa na zadania realizowane na podstawie porozumień z organami administracji rządowej	9,9
na zadania realizowane na podstawie porozumień między jednostkami samorządu terytorialnego otrzymane z państwowych funduszy celowych w ramach programów finansowanych z udziałem środków europejskich	385,4
	713,5
	1571,9
Subwencja ogólna	22135,8
część wyrównawcza	3709,0
część oświatowa	15850,4
część równoważąca	2559,2
uzupełnienie subwencji ogólnej	17,2

WYDATKI BUDŻETU POWIATU w 2013 r.

Według rodzajów	W tys. zł
Majątkowe	1023,0
w tym inwestycyjne	1023,0
Bieżące	35827,9
w tym:	
- dotacje	5993,2
- świadczenia na rzecz osób fizycznych	2172,3
- wydatki bieżące jednostek budżetowych	27110,6
w tym:	
- wynagrodzenia	17211,2
- składki na obowiązkowe ubezpieczenia społeczne i Fundusz Pracy	2913,6
- zakup materiałów i usług	4613,9
- obsługa długu publicznego	538,2

Struktura wydatków budżetu powiatu według rodzajów w 2013 r.



Struktura dochodów budżetu powiatu według rodzajów w 2013 r.



■ dochody własne ■ dotacje ■ subwencja ogólna

Dochody, wydatki i wynik budżetu powiatu w 2013 r. (w tys. zł)



■ dochody budżetu ■ wydatki budżetu ■ wynik budżetu

Według działań	W tys. zł	W %
Różne rozliczenia	22135,8	58,9
Pomoc społeczna i pozostałe zadania z zakresu polityki społecznej	3668,5	9,8
Dochody od osób prawnych i fizycznych	3195,8	8,5
Ochrona zdrowia	1459,4	3,9
Bezpieczeństwo publiczne i ochrona przeciwpożarowa	3282,8	8,7
Transport i łączność	642,7	1,7
Administracja publiczna	1034,4	2,8
Oświata i wychowanie	1313,6	3,5
Gospodarka mieszkaniowa	12,5	0,0
Działalność usługowa	572,5	1,5
Edukacyjna opieka wychowawcza	1,2	0,0
Leśnictwo	86,2	0,2
Gospodarka komunalna i ochrona środowiska	201,0	0,5
Turystyka	-	-
Kultura fizyczna	-	-
Pozostałe	-	-

Według działań	W tys. zł	W %
Oświata i wychowanie	13365,9	36,3
Pomoc społeczna i pozostałe zadania z zakresu polityki społecznej	6697,8	18,2
Transport i łączność	3380,1	9,2
Administracja publiczna	3797,3	10,3
Edukacyjna opieka wychowawcza	3485,6	9,5
Ochrona zdrowia	1476,5	4,0
Bezpieczeństwo publiczne i ochrona przeciwpożarowa	3312,2	9,0
Obsługa długu publicznego	538,2	1,5
Działalność usługowa	498,9	1,4
Gospodarka komunalna i ochrona środowiska	3,4	0,0
Leśnictwo	144,8	0,4
Gospodarka mieszkaniowa	122,9	0,3
Kultura i ochrona dziedzictwa narodowego	16,1	0,0
Kultura fizyczna	11,2	0,0
Turystyka	-	-
Pozostałe	-	-

Powierzchnia (stan w dniu 1 I 2014 r.) w ha	13592
Liczba miejscowości	49
Liczba sołectw	30
Ludność (stan w dniu 31 XII 2013 r.)	3339
Dochody budżetu gminy w tys. zł	13638,1
na 1 mieszkańca w zł	4037,34
w tym dochody własne w zł	566,28
Wydatki budżetu gminy w tys. zł	14218,7
na 1 mieszkańca w zł	4209,21
w tym wydatki inwestycyjne w zł	751,64
Wynik budżetu gminy w tys. zł	-580,6



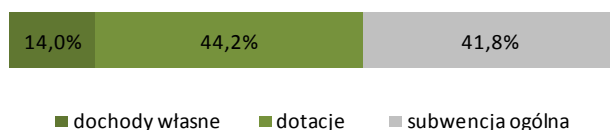
DOCHODY BUDŻETU GMINY w 2013 r.

Według rodzajów	W tys. zł
Dochody własne	1912,9
podatek dochodowy od osób prawnych	4,2
podatek dochodowy od osób fizycznych	628,9
podatek rolny	356,6
podatek leśny	83,5
podatek od nieruchomości	385,2
podatek od środków transportowych	49,4
podatek od działalności gospodarczej	-
podatek od spadków i darowizn	16,4
podatek od czynności cywilnoprawnych	17,4
wpływy z opłaty skarbowej	18,7
wpływy z opłaty eksploatacyjnej	-
wpływy z opłaty targowej	0,7
dochody z majątku	134,9
pozostałe dochody	216,8
Dotacje ogółem	6023,0
celowe	4744,3
z budżetu państwa na zadania z zakresu administracji rządowej	3832,2
z budżetu państwa na zadania własne	789,9
z budżetu państwa na zadania realizowane na podstawie porozumień z organami administracji rządowej	-
na zadania realizowane na podstawie porozumień między jednostkami samorządu terytorialnego	-
otrzymane z państwowych funduszy celowych	-
w ramach programów finansowanych z udziałem środków europejskich	1278,7
Subwencja ogólna	5702,2
część wyrównawcza	2690,6
część oświatowa	2898,4
część rekompensująca	-
część równoważąca	113,1
uzupełnienie subwencji ogólnej	-

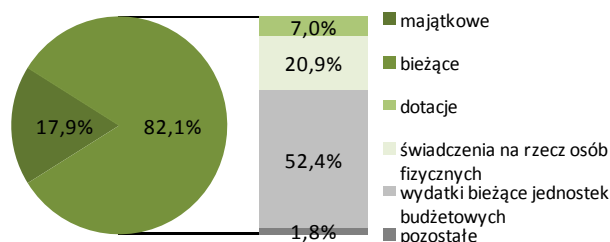
WYDATKI BUDŻETU GMINY w 2013 r.

Według rodzajów	W tys. zł
Majątkowe	2539,0
w tym inwestycyjne	2539,0
Bieżące	11679,7
w tym:	
- dotacje	997,1
- świadczenia na rzecz osób fizycznych	2972,2
- wydatki bieżące jednostek budżetowych	7443,8
w tym:	
- wynagrodzenia	4243,2
- składki na obowiązkowe ubezpieczenia społeczne i Fundusz Pracy	729,9
- zakup materiałów i usług	1590,5
- obsługa długu publicznego	201,7

Struktura dochodów budżetu gminy według rodzajów w 2013 r.



Struktura wydatków budżetu gminy według rodzajów w 2013 r.



Według działów	W tys. zł	W %
Dochody od osób prawnych i fizycznych	1602,0	11,7
Różne rozliczenia	5718,1	41,9
Pomoc społeczna i pozostałe zadania z zakresu polityki społecznej	3996,9	29,3
Gospodarka mieszkaniowa	140,1	1,0
Rolnictwo i łowiectwo	1260,5	9,2
Gospodarka komunalna i ochrona środowiska	11,2	0,1
Oświata i wychowanie	487,2	3,6
Transport i łączność	-	-
Kultura fizyczna	-	-
Edukacyjna opieka wychowawcza	157,2	1,2
Administracja publiczna	27,3	0,2
Kultura i ochrona dziedzictwa narodowego	169,3	1,2
Działalność usługowa	-	-
Bezpieczeństwo publiczne i ochrona przeciwpożarowa	67,5	0,5
Turystyka	-	-
Pozostałe	0,8	0,0

Według działów	W tys. zł	W %
Oświata i wychowanie	4480,4	31,5
Pomoc społeczna i pozostałe zadania z zakresu polityki społecznej	4435,4	31,2
Administracja publiczna	1390,6	9,8
Gospodarka komunalna i ochrona środowiska	439,4	3,1
Transport i łączność	189,5	1,3
Rolnictwo i łowiectwo	1931,1	13,6
Kultura i ochrona dziedzictwa narodowego	414,4	2,9
Gospodarka mieszkaniowa	17,7	0,1
Kultura fizyczna	378,8	2,7
Edukacyjna opieka wychowawcza	192,2	1,4
Obsługa długu publicznego	201,7	1,4
Bezpieczeństwo publiczne i ochrona przeciwpożarowa	106,2	0,7
Działalność usługowa	-	-
Ochrona zdrowia	40,6	0,3
Turystyka	-	-
Pozostałe	0,8	0,0

Powierzchnia (stan w dniu 1 I 2014 r.) w ha	19166
Liczba miejscowości	23
Liczba sołectw	15
Ludność (stan w dniu 31 XII 2013 r.)	2803
Dochody budżetu gminy w tys. zł	10204,4
na 1 mieszkańca w zł	3625,02
w tym dochody własne w zł	789,27
Wydatki budżetu gminy w tys. zł	8220,2
na 1 mieszkańca w zł	2920,13
w tym wydatki inwestycyjne w zł	105,40
Wynik budżetu gminy w tys. zł	1984,3



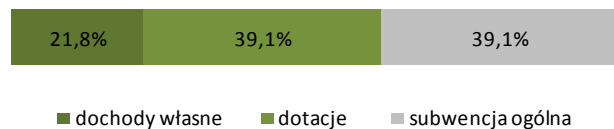
DOCHODY BUDŻETU GMINY w 2013 r.

Według rodzajów	W tys. zł
Dochody własne	2221,8
podatek dochodowy od osób prawnych	4,1
podatek dochodowy od osób fizycznych	599,3
podatek rolny	119,2
podatek leśny	378,7
podatek od nieruchomości	379,4
podatek od środków transportowych	27,0
podatek od działalności gospodarczej	1,4
podatek od spadków i darowizn	16,1
podatek od czynności cywilnoprawnych	25,1
wpływy z opłaty skarbowej	12,7
wpływy z opłaty eksploatacyjnej	-
wpływy z opłaty targowej	7,8
dochody z majątku	90,1
pozostałe dochody	561,1
Dotacje ogółem	3992,9
celowe	2399,9
z budżetu państwa na zadania z zakresu administracji rządowej	1754,8
z budżetu państwa na zadania własne	616,0
z budżetu państwa na zadania realizowane na podstawie porozumień z organami administracji rządowej	1,0
na zadania realizowane na podstawie porozumień między jednostkami samorządu terytorialnego otrzymane z państwowych funduszy celowych	-
w ramach programów finansowanych z udziałem środków europejskich	28,1
Subwencja ogólna	3989,7
część wyrównawcza	1703,8
część oświatowa	2213,4
część rekompensująca	-
część równoważąca	72,5
uzupełnienie subwencji ogólnej	-

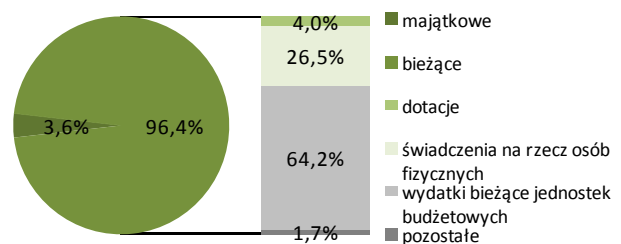
WYDATKI BUDŻETU GMINY w 2013 r.

Według rodzajów	W tys. zł
Majątkowe	296,7
w tym inwestycyjne	296,7
Bieżące	7923,5
w tym:	
- dotacje	328,1
- świadczenia na rzecz osób fizycznych	2175,6
- wydatki bieżące jednostek budżetowych	5278,1
w tym:	
- wynagrodzenia	2841,9
- składki na obowiązkowe ubezpieczenia społeczne i Fundusz Pracy	535,7
- zakup materiałów i usług	1368,7
- obsługa długu publicznego	101,3

Struktura dochodów budżetu gminy według rodzajów w 2013 r.



Struktura wydatków budżetu gminy według rodzajów w 2013 r.



Według działów	W tys. zł	W %
Dochody od osób prawnych i fizycznych	1613,9	15,8
Różne rozliczenia	4028,3	39,5
Pomoc społeczna i pozostałe zadania z zakresu polityki społecznej	2033,6	19,9
Gospodarka mieszkaniowa	96,1	0,9
Rolnictwo i łowiectwo	1751,1	17,2
Gospodarka komunalna i ochrona środowiska	147,6	1,4
Oświata i wychowanie	89,3	0,9
Transport i łączność	29,1	0,3
Kultura fizyczna	-	-
Edukacyjna opieka wychowawcza	116,5	1,1
Administracja publiczna	34,6	0,3
Kultura i ochrona dziedzictwa narodowego	11,0	0,1
Działalność usługowa	1,0	0,0
Bezpieczeństwo publiczne i ochrona przeciwpożarowa	5,5	0,1
Turystyka	-	-
Pozostałe	247,0	2,4

Według działów	W tys. zł	W %
Oświata i wychowanie	2540,4	30,9
Pomoc społeczna i pozostałe zadania z zakresu polityki społecznej	2362,0	28,7
Administracja publiczna	1212,5	14,8
Gospodarka komunalna i ochrona środowiska	411,1	5,0
Transport i łączność	294,4	3,6
Rolnictwo i łowiectwo	254,5	3,1
Kultura i ochrona dziedzictwa narodowego	424,5	5,2
Gospodarka mieszkaniowa	111,1	1,4
Kultura fizyczna	10,8	0,1
Edukacyjna opieka wychowawcza	183,7	2,2
Obsługa długu publicznego	101,3	1,2
Bezpieczeństwo publiczne i ochrona przeciwpożarowa	62,3	0,8
Działalność usługowa	7,2	0,1
Ochrona zdrowia	36,0	0,4
Turystyka	-	-
Pozostałe	208,4	2,5

Powierzchnia (stan w dniu 1 I 2014 r.) w ha	25427
Liczba miejscowości	40
Liczba sołectw	30
Ludność (stan w dniu 31 XII 2013 r.)	6260
Dochody budżetu gminy w tys. zł	20222,6
na 1 mieszkańca w zł	3212,48
w tym dochody własne w zł	617,01
Wydatki budżetu gminy w tys. zł	21312,1
na 1 mieszkańca w zł	3385,56
w tym wydatki inwestycyjne w zł	517,75
Wynik budżetu gminy w tys. zł	-1089,5



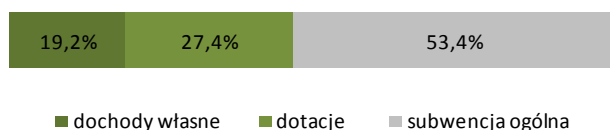
DOCHODY BUDŻETU GMINY w 2013 r.

Według rodzajów	W tys. zł
Dochody własne	3884,1
podatek dochodowy od osób prawnych	10,0
podatek dochodowy od osób fizycznych	1090,0
podatek rolny	1089,7
podatek leśny	92,7
podatek od nieruchomości	727,0
podatek od środków transportowych	27,5
podatek od działalności gospodarczej	-
podatek od spadków i darowizn	3,9
podatek od czynności cywilnoprawnych	81,5
wpływy z opłaty skarbowej	34,0
wpływy z opłaty eksploatacyjnej	16,5
wpływy z opłaty targowej	2,2
dochody z majątku	85,2
pozostałe dochody	624,0
Dotacje ogółem	5548,9
celowe	5490,7
z budżetu państwa na zadania z zakresu administracji rządowej	4061,5
z budżetu państwa na zadania własne	1384,5
z budżetu państwa na zadania realizowane na podstawie porozumień z organami administracji rządowej	23,8
na zadania realizowane na podstawie porozumień między jednostkami samorządu terytorialnego otrzymane z państwowych funduszy celowych	-
w ramach programów finansowanych z udziałem środków europejskich	21,0
Subwencja ogólna	10789,6
część wyrównawcza	4567,9
część oświatowa	6084,7
część rekompensująca	-
część równoważąca	137,0
uzupełnienie subwencji ogólnej	-

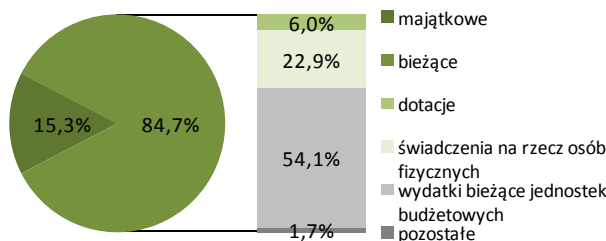
WYDATKI BUDŻETU GMINY w 2013 r.

Według rodzajów	W tys. zł
Majątkowe	3259,3
w tym inwestycyjne	3259,3
Bieżące	18052,9
w tym:	
- dotacje	1279,5
- świadczenia na rzecz osób fizycznych	4875,3
- wydatki bieżące jednostek budżetowych	11529,6
w tym:	
- wynagrodzenia	6527,3
- składki na obowiązkowe ubezpieczenia społeczne i Fundusz Pracy	1250,4
- zakup materiałów i usług	2258,9
- obsługa długu publicznego	296,2

Struktura dochodów budżetu gminy według rodzajów w 2013 r.



Struktura wydatków budżetu gminy według rodzajów w 2013 r.



Według działów	W tys. zł	W %
Dochody od osób prawnych i fizycznych	3339,4	16,5
Różne rozliczenia	10820,3	53,5
Pomoc społeczna i pozostałe zadania z zakresu polityki społecznej	4018,7	19,9
Gospodarka mieszkaniowa	76,0	0,4
Rolnictwo i łowiectwo	1002,1	5,0
Gospodarka komunalna i ochrona środowiska	14,6	0,1
Oświata i wychowanie	299,2	1,5
Transport i łączność	-	-
Kultura fizyczna	-	-
Edukacyjna opieka wychowawcza	345,5	1,7
Administracja publiczna	229,4	1,1
Kultura i ochrona dziedzictwa narodowego	18,6	0,1
Działalność usługowa	5,8	0,0
Bezpieczeństwo publiczne i ochrona przeciwpożarowa	-	-
Turystyka	45,0	0,2
Pozostałe	8,0	0,0

Według działów	W tys. zł	W %
Oświata i wychowanie	7923,3	37,2
Pomoc społeczna i pozostałe zadania z zakresu polityki społecznej	4688,8	22,0
Administracja publiczna	2388,8	11,2
Gospodarka komunalna i ochrona środowiska	728,6	3,4
Transport i łączność	334,3	1,6
Rolnictwo i łowiectwo	3084,6	14,5
Kultura i ochrona dziedzictwa narodowego	1088,5	5,1
Gospodarka mieszkaniowa	19,6	0,1
Kultura fizyczna	29,7	0,1
Edukacyjna opieka wychowawcza	422,3	2,0
Obsługa długu publicznego	296,2	1,4
Bezpieczeństwo publiczne i ochrona przeciwpożarowa	155,9	0,7
Działalność usługowa	72,2	0,3
Ochrona zdrowia	46,5	0,2
Turystyka	18,6	0,1
Pozostałe	14,2	0,1

Powierzchnia (stan w dniu 1 I 2014 r.) w ha	37879
Liczba miejscowości	62
Liczba sołectw	34
Ludność (stan w dniu 31 XII 2013 r.)	21501
Dochody budżetu gminy w tys. zł	63258,8
na 1 mieszkańca w zł	2934,22
w tym dochody własne w zł	1259,44
Wydatki budżetu gminy w tys. zł	59691,3
na 1 mieszkańca w zł	2768,74
w tym wydatki inwestycyjne w zł	243,54
Wynik budżetu gminy w tys. zł	3567,5



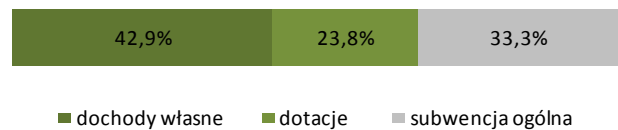
DOCHODY BUDŻETU GMINY w 2013 r.

Według rodzajów	W tys. zł
Dochody własne	27152,3
podatek dochodowy od osób prawnych	339,7
podatek dochodowy od osób fizycznych	9075,4
podatek rolny	722,8
podatek leśny	605,8
podatek od nieruchomości	8852,5
podatek od środków transportowych	337,0
podatek od działalności gospodarczej	17,4
podatek od spadków i darowizn	51,0
podatek od czynności cywilnoprawnych	470,8
wpływy z opłaty skarbowej	245,6
wpływy z opłaty eksploatacyjnej	13,1
wpływy z opłaty targowej	92,9
dochody z majątku	2919,0
pozostałe dochody	3409,2
Dotacje ogółem	15017,4
celowe	12367,7
z budżetu państwa na zadania z zakresu administracji rządowej	8965,5
z budżetu państwa na zadania własne	3257,4
z budżetu państwa na zadania realizowane na podstawie porozumień z organami administracji rządowej	100,9
na zadania realizowane na podstawie porozumień między jednostkami samorządu terytorialnego otrzymane z państwowych funduszy celowych	-
w ramach programów finansowanych z udziałem środków europejskich	2649,7
Subwencja ogólna	21089,2
część wyrównawcza	6282,9
część oświatowa	14483,8
część rekompensująca	-
część równoważąca	322,5
uzupełnienie subwencji ogólnej	-

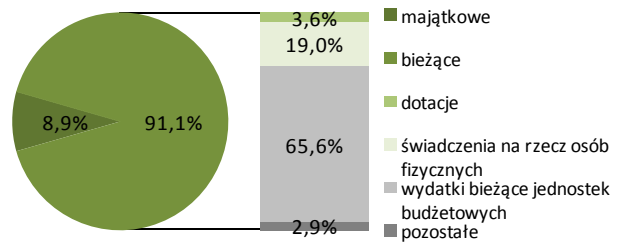
WYDATKI BUDŻETU GMINY w 2013 r.

Według rodzajów	W tys. zł
Majątkowe	5305,6
w tym inwestycyjne	5250,6
Bieżące	54385,7
w tym:	
- dotacje	2136,6
- świadczenia na rzecz osób fizycznych	11368,9
- wydatki bieżące jednostek budżetowych	39154,5
w tym:	
- wynagrodzenia	21532,5
- składki na obowiązkowe ubezpieczenia społeczne i Fundusz Pracy	3964,3
- zakup materiałów i usług	10975,2
- obsługa długu publicznego	1423,7

Struktura dochodów budżetu gminy według rodzajów w 2013 r.



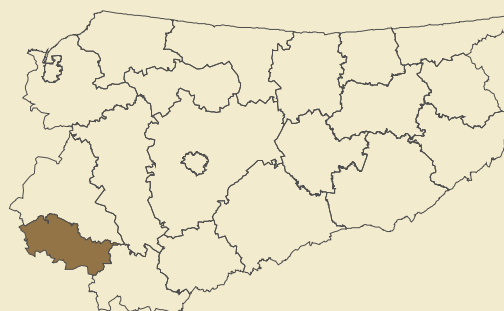
Struktura wydatków budżetu gminy według rodzajów w 2013 r.



Według działów	W tys. zł	W %
Dochody od osób prawnych i fizycznych	21494,5	34,0
Różne rozliczenia	21642,3	34,2
Pomoc społeczna i pozostałe zadania z zakresu polityki społecznej	11232,6	17,8
Gospodarka mieszkaniowa	3076,8	4,9
Rolnictwo i łowiectwo	2248,1	3,6
Gospodarka komunalna i ochrona środowiska	431,2	0,7
Oświata i wychowanie	1148,1	1,8
Transport i łączność	1044,4	1,7
Kultura fizyczna	179,9	0,3
Edukacyjna opieka wychowawcza	382,5	0,6
Administracja publiczna	231,8	0,4
Kultura i ochrona dziedzictwa narodowego	10,1	0,0
Działalność usługowa	30,2	0,0
Bezpieczeństwo publiczne i ochrona przeciwpożarowa	95,3	0,2
Turystyka	-	-
Pozostałe	11,1	0,0

Według działów	W tys. zł	W %
Oświata i wychowanie	23997,7	40,2
Pomoc społeczna i pozostałe zadania z zakresu polityki społecznej	14910,1	25,0
Administracja publiczna	5204,8	8,7
Gospodarka komunalna i ochrona środowiska	2147,1	3,6
Transport i łączność	5259,4	8,8
Rolnictwo i łowiectwo	735,4	1,2
Kultura i ochrona dziedzictwa narodowego	1902,1	3,2
Gospodarka mieszkaniowa	795,0	1,3
Kultura fizyczna	672,8	1,1
Edukacyjna opieka wychowawcza	1067,2	1,8
Obsługa długu publicznego	1423,7	2,4
Bezpieczeństwo publiczne i ochrona przeciwpożarowa	508,3	0,9
Działalność usługowa	551,4	0,9
Ochrona zdrowia	511,6	0,9
Turystyka	-	-
Pozostałe	4,8	0,0


Powierzchnia (stan w dniu 1 I 2014 r.) w ha	69393
Liczba gmin	5
Ludność (stan w dniu 31 XII 2013 r.)	44265
Dochody budżetu powiatu w tys. zł	36595,8
na 1 mieszkańca w zł	827,28
w tym dochody własne w zł	208,87
Wydatki budżetu powiatu w tys. zł	36921,6
na 1 mieszkańca w zł	834,65
w tym wydatki inwestycyjne w zł	104,53
Wynik budżetu powiatu w tys. zł	-325,8



DOCHODY BUDŻETU POWIATU w 2013 r.

Według rodzajów	W tys. zł
Dochody własne	9239,5
podatek dochodowy od osób prawnych	59,9
podatek dochodowy od osób fizycznych	3643,1
dochody z majątku	765,1
pozostałe dochody	4771,3
Dotacje ogółem	11905,2
celowe	11905,2
z budżetu państwa na zadania z zakresu administracji rządowej	6927,2
z budżetu państwa na zadania własne	3681,8
z budżetu państwa na zadania realizowane na podstawie porozumień z organami administracji rządowej	-
na zadania realizowane na podstawie porozumień między jednostkami samorządu terytorialnego otrzymane z państwowych funduszy celowych w ramach programów finansowanych z udziałem środków europejskich	123,5
inne	-
Subwencja ogólna	15451,0
część wyrównawcza	5125,5
część oświatowa	9519,3
część równoważąca	793,3
uzupełnienie subwencji ogólnej	13,0

Struktura dochodów budżetu powiatu według rodzajów w 2013 r.

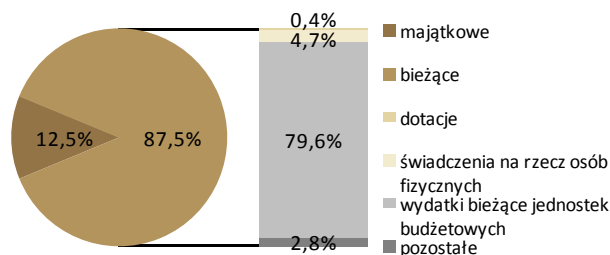


■ dochody własne ■ dotacje ■ subwencja ogólna

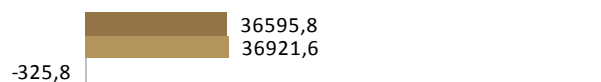
WYDATKI BUDŻETU POWIATU w 2013 r.

Według rodzajów	W tys. zł
Majątkowe	4623,8
w tym inwestycyjne	4623,8
Bieżące	32297,8
w tym:	
- dotacje	153,9
- świadczenia na rzecz osób fizycznych	1750,0
- wydatki bieżące jednostek budżetowych	29388,5
w tym:	
- wynagrodzenia	16219,9
- składki na obowiązkowe ubezpieczenia społeczne i Fundusz Pracy	2522,7
- zakup materiałów i usług	4989,1
- obsługa długu publicznego	780,8

Struktura wydatków budżetu powiatu według rodzajów w 2013 r.



Dochody, wydatki i wynik budżetu powiatu w 2013 r. (w tys. zł)



■ dochody budżetu ■ wydatki budżetu ■ wynik budżetu

Według działań	W tys. zł	W %
Różne rozliczenia	15463,7	42,3
Pomoc społeczna i pozostałe zadania z zakresu polityki społecznej	3684,4	10,1
Dochody od osób prawnych i fizycznych	4839,1	13,2
Ochrona zdrowia	4642,0	12,7
Bezpieczeństwo publiczne i ochrona przeciwpożarowa	3294,4	9,0
Transport i łączność	2026,1	5,5
Administracja publiczna	137,8	0,4
Oświata i wychowanie	642,9	1,8
Gospodarka mieszkaniowa	716,3	2,0
Działalność usługowa	606,3	1,7
Edukacyjna opieka wychowawcza	19,6	0,1
Leśnictwo	352,3	1,0
Gospodarka komunalna i ochrona środowiska	39,8	0,1
Turystyka	-	-
Kultura fizyczna	2,1	0,0
Pozostałe	129,0	0,4

Według działań	W tys. zł	W %
Oświata i wychowanie	10295,5	27,9
Pomoc społeczna i pozostałe zadania z zakresu polityki społecznej	7018,7	19,0
Transport i łączność	4569,2	12,4
Administracja publiczna	4174,8	11,3
Edukacyjna opieka wychowawcza	825,7	2,2
Ochrona zdrowia	4719,8	12,8
Bezpieczeństwo publiczne i ochrona przeciwpożarowa	3324,1	9,0
Obsługa długu publicznego	780,8	2,1
Działalność usługowa	406,2	1,1
Gospodarka komunalna i ochrona środowiska	37,0	0,1
Leśnictwo	399,9	1,1
Gospodarka mieszkaniowa	210,3	0,6
Kultura i ochrona dziedzictwa narodowego	131,4	0,4
Kultura fizyczna	28,0	0,1
Turystyka	-	-
Pozostałe	-	-

Powierzchnia (stan w dniu 1 I 2014 r.) w ha	24061
Liczba miejscowości	38
Liczba sołectw	25
Ludność (stan w dniu 31 XII 2013 r.)	9546
Dochody budżetu gminy w tys. zł	37454,5
na 1 mieszkańca w zł	3914,97
w tym dochody własne w zł	1056,90
Wydatki budżetu gminy w tys. zł	36282,9
na 1 mieszkańca w zł	3792,51
w tym wydatki inwestycyjne w zł	972,06
Wynik budżetu gminy w tys. zł	1171,6



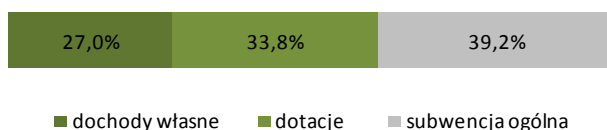
DOCHODY BUDŻETU GMINY w 2013 r.

Według rodzajów	W tys. zł
Dochody własne	10111,3
podatek dochodowy od osób prawnych	6,1
podatek dochodowy od osób fizycznych	2175,7
podatek rolny	1569,9
podatek leśny	194,1
podatek od nieruchomości	3435,5
podatek od środków transportowych	108,0
podatek od działalności gospodarczej	0,2
podatek od spadków i darowizn	-2,5
podatek od czynności cywilnoprawnych	125,2
wpływy z opłaty skarbowej	28,6
wpływy z opłaty eksploatacyjnej	24,3
wpływy z opłaty targowej	20,5
dochody z majątku	432,3
pozostałe dochody	1993,3
Dotacje ogółem	12677,4
celowe	11706,3
z budżetu państwa na zadania z zakresu administracji rządowej	6119,9
z budżetu państwa na zadania własne	5121,1
z budżetu państwa na zadania realizowane na podstawie porozumień z organami administracji rządowej	1,0
na zadania realizowane na podstawie porozumień między jednostkami samorządu terytorialnego otrzymane z państwowych funduszy celowych	46,8
w ramach programów finansowanych z udziałem środków europejskich	-
971,1	971,1
Subwencja ogólna	14665,8
część wyrównawcza	4510,3
część oświatowa	9935,3
część rekompensująca	-
część równoważąca	220,3
uzupełnienie subwencji ogólnej	-

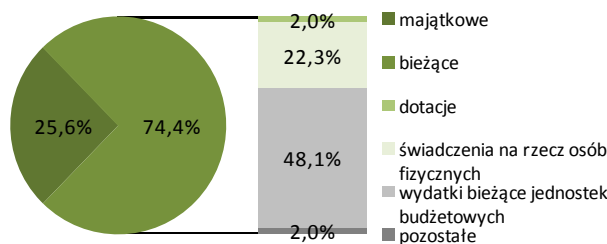
WYDATKI BUDŻETU GMINY w 2013 r.

Według rodzajów	W tys. zł
Majątkowe	9299,7
w tym inwestycyjne	9299,7
Bieżące	26983,2
w tym:	
- dotacje	716,4
- świadczenia na rzecz osób fizycznych	8103,7
- wydatki bieżące jednostek budżetowych	17459,3
w tym:	
- wynagrodzenia	9905,5
- składki na obowiązkowe ubezpieczenia społeczne i Fundusz Pracy	1904,6
- zakup materiałów i usług	3872,2
- obsługa długu publicznego	659,4

Struktura dochodów budżetu gminy według rodzajów w 2013 r.



Struktura wydatków budżetu gminy według rodzajów w 2013 r.



Według działów	W tys. zł	W %
Dochody od osób prawnych i fizycznych	8302,6	22,2
Różne rozliczenia	14686,1	39,2
Pomoc społeczna i pozostałe zadania z zakresu polityki społecznej	7135,9	19,1
Gospodarka mieszkaniowa	433,3	1,2
Rolnictwo i łowiectwo	982,4	2,6
Gospodarka komunalna i ochrona środowiska	132,7	0,4
Oświata i wychowanie	1099,3	2,9
Transport i łączność	3768,6	10,1
Kultura fizyczna	204,0	0,5
Edukacyjna opieka wychowawcza	377,0	1,0
Administracja publiczna	166,7	0,4
Kultura i ochrona dziedzictwa narodowego	148,4	0,4
Działalność usługowa	1,0	0,0
Bezpieczeństwo publiczne i ochrona przeciwpożarowa	5,2	0,0
Turystyka	-	-
Pozostałe	11,3	0,0

Według działów	W tys. zł	W %
Oświata i wychowanie	12374,1	34,1
Pomoc społeczna i pozostałe zadania z zakresu polityki społecznej	7953,6	21,9
Administracja publiczna	2316,1	6,4
Gospodarka komunalna i ochrona środowiska	534,7	1,5
Transport i łączność	8680,5	23,9
Rolnictwo i łowiectwo	1631,2	4,5
Kultura i ochrona dziedzictwa narodowego	714,3	2,0
Gospodarka mieszkaniowa	341,2	0,9
Kultura fizyczna	131,0	0,4
Edukacyjna opieka wychowawcza	637,5	1,8
Obsługa długu publicznego	659,4	1,8
Bezpieczeństwo publiczne i ochrona przeciwpożarowa	229,6	0,6
Działalność usługowa	33,7	0,1
Ochrona zdrowia	33,0	0,1
Turystyka	-	-
Pozostałe	13,0	0,0

Powierzchnia (stan w dniu 1 I 2014 r.) w ha	15437
Liczba miejscowości	19
Liczba sołectw	17
Ludność (stan w dniu 31 XII 2013 r.)	6371
Dochody budżetu gminy w tys. zł	22378,4
na 1 mieszkańca w zł	3519,72
w tym dochody własne w zł	665,11
Wydatki budżetu gminy w tys. zł	20571,7
na 1 mieszkańca w zł	3235,57
w tym wydatki inwestycyjne w zł	171,62
Wynik budżetu gminy w tys. zł	1806,6



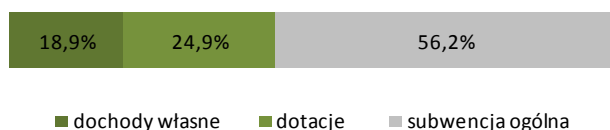
DOCHODY BUDŻETU GMINY w 2013 r.

Według rodzajów	W tys. zł
Dochody własne	4228,8
podatek dochodowy od osób prawnych	22,3
podatek dochodowy od osób fizycznych	1177,8
podatek rolny	808,3
podatek leśny	73,9
podatek od nieruchomości	1551,3
podatek od środków transportowych	104,4
podatek od działalności gospodarczej	-
podatek od spadków i darowizn	10,0
podatek od czynności cywilnoprawnych	78,7
wpływy z opłaty skarbowej	25,0
wpływy z opłaty eksploatacyjnej	31,8
wpływy z opłaty targowej	0,0
dochody z majątku	121,9
pozostałe dochody	223,4
Dotacje ogółem	5570,0
celowe	5279,2
z budżetu państwa na zadania z zakresu administracji rządowej	4184,5
z budżetu państwa na zadania własne	1094,7
z budżetu państwa na zadania realizowane na podstawie porozumień z organami administracji rządowej	-
na zadania realizowane na podstawie porozumień między jednostkami samorządu terytorialnego	-
otrzymane z państwowych funduszy celowych	-
w ramach programów finansowanych z udziałem środków europejskich	290,9
Subwencja ogólna	12579,6
część wyrównawcza	4248,5
część oświatowa	8049,4
część rekompensująca	-
część równoważąca	281,6
uzupełnienie subwencji ogólnej	-

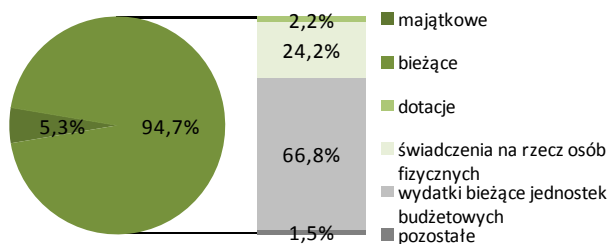
WYDATKI BUDŻETU GMINY w 2013 r.

Według rodzajów	W tys. zł
Majątkowe	1091,1
w tym inwestycyjne	1091,1
Bieżące	19480,6
w tym:	
- dotacje	451,3
- świadczenia na rzecz osób fizycznych	4970,1
- wydatki bieżące jednostek budżetowych	13745,8
w tym:	
- wynagrodzenia	8156,6
- składki na obowiązkowe ubezpieczenia społeczne i Fundusz Pracy	1532,1
- zakup materiałów i usług	2734,3
- obsługa długu publicznego	262,5

Struktura dochodów budżetu gminy według rodzajów w 2013 r.



Struktura wydatków budżetu gminy według rodzajów w 2013 r.



Według działów	W tys. zł	W %
Dochody od osób prawnych i fizycznych	3975,7	17,8
Różne rozliczenia	12618,7	56,4
Pomoc społeczna i pozostałe zadania z zakresu polityki społecznej	4563,9	20,4
Gospodarka mieszkaniowa	129,7	0,6
Rolnictwo i łowiectwo	670,2	3,0
Gospodarka komunalna i ochrona środowiska	8,8	0,0
Oświata i wychowanie	87,7	0,4
Transport i łączność	0,1	0,0
Kultura fizyczna	-	-
Edukacyjna opieka wychowawcza	233,6	1,0
Administracja publiczna	62,6	0,3
Kultura i ochrona dziedzictwa narodowego	23,4	0,1
Działalność usługowa	-	-
Bezpieczeństwo publiczne i ochrona przeciwpożarowa	1,8	0,0
Turystyka	1,1	0,0
Pozostałe	1,1	0,0

Według działów	W tys. zł	W %
Oświata i wychowanie	8575,2	41,7
Pomoc społeczna i pozostałe zadania z zakresu polityki społecznej	5211,2	25,3
Administracja publiczna	2361,3	11,5
Gospodarka komunalna i ochrona środowiska	788,2	3,8
Transport i łączność	785,5	3,8
Rolnictwo i łowiectwo	965,4	4,7
Kultura i ochrona dziedzictwa narodowego	649,7	3,2
Gospodarka mieszkaniowa	142,2	0,7
Kultura fizyczna	117,3	0,6
Edukacyjna opieka wychowawcza	281,5	1,4
Obsługa długu publicznego	262,5	1,3
Bezpieczeństwo publiczne i ochrona przeciwpożarowa	323,8	1,6
Działalność usługowa	17,5	0,1
Ochrona zdrowia	79,7	0,4
Turystyka	8,5	0,0
Pozostałe	2,3	0,0

Powierzchnia (stan w dniu 1 I 2014 r.) w ha	14911
Liczba miejscowości	21
Liczba sołectw	19
Ludność (stan w dniu 31 XII 2013 r.)	9043
Dochody budżetu gminy w tys. zł	32624,0
na 1 mieszkańca w zł	3595,33
w tym dochody własne w zł	919,40
Wydatki budżetu gminy w tys. zł	33372,4
na 1 mieszkańca w zł	3677,80
w tym wydatki inwestycyjne w zł	794,81
Wynik budżetu gminy w tys. zł	-748,3



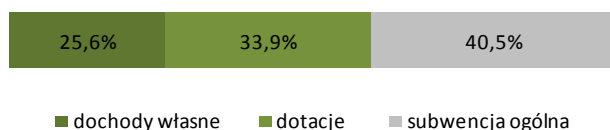
DOCHODY BUDŻETU GMINY w 2013 r.

Według rodzajów	W tys. zł
Dochody własne	8342,7
podatek dochodowy od osób prawnych	91,1
podatek dochodowy od osób fizycznych	2336,9
podatek rolny	927,7
podatek leśny	76,1
podatek od nieruchomości	2892,7
podatek od środków transportowych	133,1
podatek od działalności gospodarczej	2,8
podatek od spadków i darowizn	42,4
podatek od czynności cywilnoprawnych	130,2
wpływy z opłaty skarbowej	25,6
wpływy z opłaty eksploatacyjnej	2,3
wpływy z opłaty targowej	-
dochody z majątku	883,1
pozostałe dochody	798,6
Dotacje ogółem	11073,5
celowe	9275,7
z budżetu państwa na zadania z zakresu administracji rządowej	6114,5
z budżetu państwa na zadania własne	2868,3
z budżetu państwa na zadania realizowane na podstawie porozumień z organami administracji rządowej	-
na zadania realizowane na podstawie porozumień między jednostkami samorządu terytorialnego otrzymane z państwowych funduszy celowych	110,0
w ramach programów finansowanych z udziałem środków europejskich	17,0
Subwencja ogólna	13207,8
część wyrównawcza	4493,9
część oświatowa	8470,1
część rekompensująca	-
część równoważąca	243,9
uzupełnienie subwencji ogólnej	-

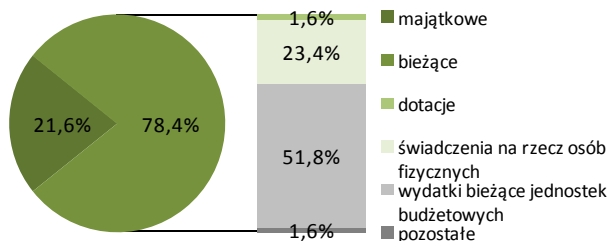
WYDATKI BUDŻETU GMINY w 2013 r.

Według rodzajów	W tys. zł
Majątkowe	7212,1
w tym inwestycyjne	7212,1
Bieżące	26160,2
w tym:	
- dotacje	524,8
- świadczenia na rzecz osób fizycznych	7807,5
- wydatki bieżące jednostek budżetowych	17281,6
w tym:	
- wynagrodzenia	9117,2
- składki na obowiązkowe ubezpieczenia społeczne i Fundusz Pracy	1948,0
- zakup materiałów i usług	4540,2
- obsługa długu publicznego	512,6

Struktura dochodów budżetu gminy według rodzajów w 2013 r.



Struktura wydatków budżetu gminy według rodzajów w 2013 r.



Według działów	W tys. zł	W %
Dochody od osób prawnych i fizycznych	6804,0	20,9
Różne rozliczenia	13276,0	40,7
Pomoc społeczna i pozostałe zadania z zakresu polityki społecznej	7424,5	22,8
Gospodarka mieszkaniowa	886,1	2,7
Rolnictwo i łowiectwo	593,8	1,8
Gospodarka komunalna i ochrona środowiska	1018,2	3,1
Oświata i wychowanie	797,4	2,4
Transport i łączność	1070,8	3,3
Kultura fizyczna	78,7	0,2
Edukacyjna opieka wychowawcza	379,5	1,2
Administracja publiczna	129,2	0,4
Kultura i ochrona dziedzictwa narodowego	130,6	0,4
Działalność usługowa	5,2	0,0
Bezpieczeństwo publiczne i ochrona przeciwpożarowa	28,6	0,1
Turystyka	-	-
Pozostałe	1,5	0,0

Według działów	W tys. zł	W %
Oświata i wychowanie	12380,9	37,1
Pomoc społeczna i pozostałe zadania z zakresu polityki społecznej	8686,3	26,0
Administracja publiczna	2916,6	8,7
Gospodarka komunalna i ochrona środowiska	1014,2	3,0
Transport i łączność	4071,6	12,2
Rolnictwo i łowiectwo	956,7	2,9
Kultura i ochrona dziedzictwa narodowego	976,3	2,9
Gospodarka mieszkaniowa	504,7	1,5
Kultura fizyczna	219,5	0,7
Edukacyjna opieka wychowawcza	561,2	1,7
Obsługa długu publicznego	512,6	1,5
Bezpieczeństwo publiczne i ochrona przeciwpożarowa	382,9	1,1
Działalność usługowa	58,3	0,2
Ochrona zdrowia	113,3	0,3
Turystyka	13,6	0,0
Pozostałe	3,5	0,0

Powierzchnia (stan w dniu 1 I 2014 r.) w ha	1137
Liczba miejscowości	1
Liczba sołectw	-
Ludność (stan w dniu 31 XII 2013 r.)	11241
Dochody budżetu gminy w tys. zł	34953,3
na 1 mieszkańca w zł	3112,49
w tym dochody własne w zł	1336,99
Wydatki budżetu gminy w tys. zł	35935,3
na 1 mieszkańca w zł	3199,94
w tym wydatki inwestycyjne w zł	451,25
Wynik budżetu gminy w tys. zł	-982,0



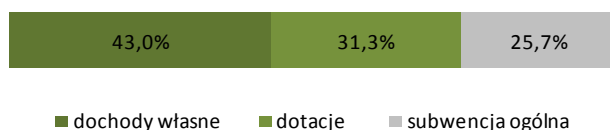
DOCHODY BUDŻETU GMINY w 2013 r.

Według rodzajów	W tys. zł
Dochody własne	15014,4
podatek dochodowy od osób prawnych	167,8
podatek dochodowy od osób fizycznych	5505,4
podatek rolny	43,2
podatek leśny	1,7
podatek od nieruchomości	4400,1
podatek od środków transportowych	399,5
podatek od działalności gospodarczej	19,6
podatek od spadków i darowizn	231,5
podatek od czynności cywilnoprawnych	295,6
wpływy z opłaty skarbowej	278,5
wpływy z opłaty eksploatacyjnej	6,7
wpływy z opłaty targowej	112,1
dochody z majątku	1416,4
pozostałe dochody	2136,2
Dotacje ogółem	10937,2
celowe	8963,4
z budżetu państwa na zadania z zakresu administracji rządowej	5102,5
z budżetu państwa na zadania własne	3767,1
z budżetu państwa na zadania realizowane na podstawie porozumień z organami administracji rządowej	2,3
na zadania realizowane na podstawie porozumień między jednostkami samorządu terytorialnego	48,0
otrzymane z państwowych funduszy celowych	38,0
w ramach programów finansowanych z udziałem środków europejskich	1973,9
Subwencja ogólna	9001,7
część wyrównawcza	518,3
część oświatowa	8369,9
część rekompensująca	-
część równoważąca	-
uzupełnienie subwencji ogólnej	113,5

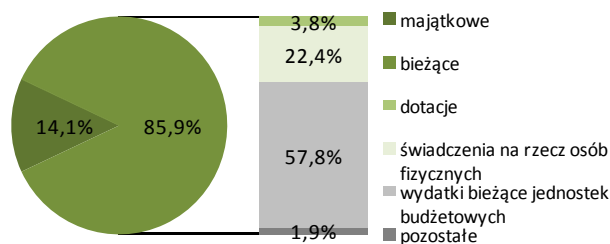
WYDATKI BUDŻETU GMINY w 2013 r.

Według rodzajów	W tys. zł
Majątkowe	5067,5
w tym inwestycyjne	5067,5
Bieżące	30867,8
w tym:	
- dotacje	1358,4
- świadczenia na rzecz osób fizycznych	8043,6
- wydatki bieżące jednostek budżetowych	20777,0
w tym:	
- wynagrodzenia	12401,3
- składki na obowiązkowe ubezpieczenia społeczne i Fundusz Pracy	2263,7
- zakup materiałów i usług	4899,3
- obsługa długu publicznego	687,9

Struktura dochodów budżetu gminy według rodzajów w 2013 r.



Struktura wydatków budżetu gminy według rodzajów w 2013 r.



Według działów	W tys. zł	W %
Dochody od osób prawnych i fizycznych	11843,3	33,9
Różne rozliczenia	9019,9	25,8
Pomoc społeczna i pozostałe zadania z zakresu polityki społecznej	8008,3	22,9
Gospodarka mieszkaniowa	1499,8	4,3
Rolnictwo i łowiectwo	21,0	0,1
Gospodarka komunalna i ochrona środowiska	1569,5	4,5
Oświata i wychowanie	840,5	2,4
Transport i łączność	1074,6	3,1
Kultura fizyczna	482,7	1,4
Edukacyjna opieka wychowawcza	344,6	1,0
Administracja publiczna	201,8	0,6
Kultura i ochrona dziedzictwa narodowego	-	-
Działalność usługowa	7,6	0,0
Bezpieczeństwo publiczne i ochrona przeciwpożarowa	16,3	0,0
Turystyka	11,5	0,0
Pozostałe	11,9	0,0

Według działów	W tys. zł	W %
Oświata i wychowanie	12390,4	34,5
Pomoc społeczna i pozostałe zadania z zakresu polityki społecznej	9459,2	26,3
Administracja publiczna	3064,6	8,5
Gospodarka komunalna i ochrona środowiska	3136,7	8,7
Transport i łączność	2954,4	8,2
Rolnictwo i łowiectwo	22,1	0,1
Kultura i ochrona dziedzictwa narodowego	1130,2	3,1
Gospodarka mieszkaniowa	762,1	2,1
Kultura fizyczna	1050,3	2,9
Edukacyjna opieka wychowawcza	608,6	1,7
Obsługa długu publicznego	687,9	1,9
Bezpieczeństwo publiczne i ochrona przeciwpożarowa	290,8	0,8
Działalność usługowa	70,8	0,2
Ochrona zdrowia	262,2	0,7
Turystyka	11,5	0,0
Pozostałe	33,6	0,1

Powierzchnia (stan w dniu 1 I 2014 r.) w ha	13847
Liczba miejscowości	22
Liczba sołectw	16
Ludność (stan w dniu 31 XII 2013 r.)	8064
Dochody budżetu gminy w tys. zł	31103,1
na 1 mieszkańca w zł	3884,48
w tym dochody własne w zł	805,23
Wydatki budżetu gminy w tys. zł	28813,9
na 1 mieszkańca w zł	3598,59
w tym wydatki inwestycyjne w zł	601,05
Wynik budżetu gminy w tys. zł	2289,1



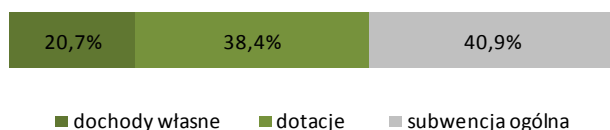
DOCHODY BUDŻETU GMINY w 2013 r.

Według rodzajów	W tys. zł
Dochody własne	6447,5
podatek dochodowy od osób prawnych	0,1
podatek dochodowy od osób fizycznych	2104,2
podatek rolny	884,6
podatek leśny	73,3
podatek od nieruchomości	1899,1
podatek od środków transportowych	30,2
podatek od działalności gospodarczej	12,8
podatek od spadków i darowizn	8,7
podatek od czynności cywilnoprawnych	132,6
wpływy z opłaty skarbowej	15,1
wpływy z opłaty eksploatacyjnej	-
wpływy z opłaty targowej	-
dochody z majątku	446,8
pozostałe dochody	840,1
Dotacje ogółem	11950,2
celowe	8627,6
z budżetu państwa na zadania z zakresu administracji rządowej	5250,6
z budżetu państwa na zadania własne	2801,8
z budżetu państwa na zadania realizowane na podstawie porozumień z organami administracji rządowej	0,5
na zadania realizowane na podstawie porozumień między jednostkami samorządu terytorialnego	59,8
otrzymane z państwowych funduszy celowych	15,0
w ramach programów finansowanych z udziałem środków europejskich	3322,6
Subwencja ogólna	12705,4
część wyrównawcza	4987,8
część oświatowa	7493,7
część rekompensująca	-
część równoważąca	224,0
uzupełnienie subwencji ogólnej	-

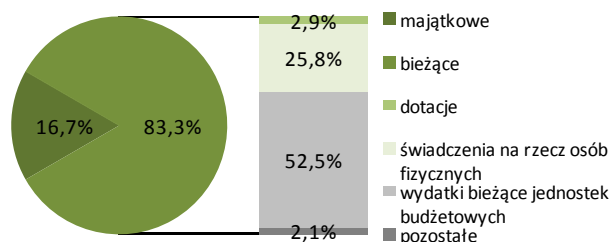
WYDATKI BUDŻETU GMINY w 2013 r.

Według rodzajów	W tys. zł
Majątkowe	4812,6
w tym inwestycyjne	4812,6
Bieżące	24001,3
w tym:	
- dotacje	834,9
- świadczenia na rzecz osób fizycznych	7443,0
- wydatki bieżące jednostek budżetowych	15125,8
w tym:	
- wynagrodzenia	8660,0
- składki na obowiązkowe ubezpieczenia społeczne i Fundusz Pracy	1628,2
- zakup materiałów i usług	3597,0
- obsługa długu publicznego	566,9

Struktura dochodów budżetu gminy według rodzajów w 2013 r.



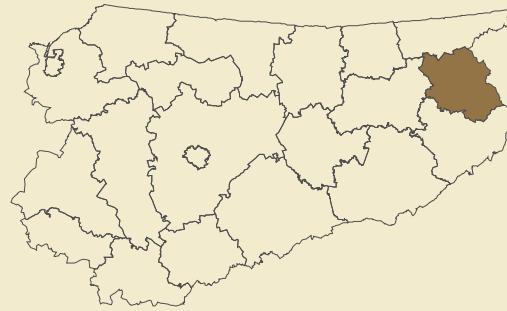
Struktura wydatków budżetu gminy według rodzajów w 2013 r.



Według działów	W tys. zł	W %
Dochody od osób prawnych i fizycznych	5241,3	16,9
Różne rozliczenia	12782,5	41,1
Pomoc społeczna i pozostałe zadania z zakresu polityki społecznej	6730,7	21,6
Gospodarka mieszkaniowa	425,4	1,4
Rolnictwo i łowiectwo	3456,1	11,1
Gospodarka komunalna i ochrona środowiska	30,0	0,1
Oświata i wychowanie	438,4	1,4
Transport i łączność	576,8	1,9
Kultura fizyczna	264,5	0,9
Edukacyjna opieka wychowawcza	295,2	0,9
Administracja publiczna	324,1	1,0
Kultura i ochrona dziedzictwa narodowego	179,3	0,6
Działalność usługowa	0,5	0,0
Bezpieczeństwo publiczne i ochrona przeciwpożarowa	342,8	1,1
Turystyka	-	-
Pozostałe	15,5	0,0

Według działów	W tys. zł	W %
Oświata i wychowanie	10169,9	35,3
Pomoc społeczna i pozostałe zadania z zakresu polityki społecznej	7951,3	27,6
Administracja publiczna	2169,6	7,5
Gospodarka komunalna i ochrona środowiska	272,9	0,9
Transport i łączność	1771,7	6,1
Rolnictwo i łowiectwo	3707,5	12,9
Kultura i ochrona dziedzictwa narodowego	610,8	2,1
Gospodarka mieszkaniowa	468,3	1,6
Kultura fizyczna	181,2	0,6
Edukacyjna opieka wychowawcza	359,7	1,2
Obsługa długu publicznego	566,9	2,0
Bezpieczeństwo publiczne i ochrona przeciwpożarowa	506,2	1,8
Działalność usługowa	0,7	0,0
Ochrona zdrowia	71,9	0,2
Turystyka	-	-
Pozostałe	5,3	0,0

Powierzchnia (stan w dniu 1 I 2014 r.) w ha	87400
Liczba gmin	4
Ludność (stan w dniu 31 XII 2013 r.)	34887
Dochody budżetu powiatu w tys. zł	45572,8
na 1 mieszkańca w zł	1304,58
w tym dochody własne w zł	239,48
Wydatki budżetu powiatu w tys. zł	44060,5
na 1 mieszkańca w zł	1261,29
w tym wydatki inwestycyjne w zł	91,61
Wynik budżetu powiatu w tys. zł	1512,2



DOCHODY BUDŻETU POWIATU w 2013 r.

Według rodzajów	W tys. zł
Dochody własne	8365,7
podatek dochodowy od osób prawnych	115,5
podatek dochodowy od osób fizycznych	3458,4
dochody z majątku	507,6
pozostałe dochody	4284,2
Dotacje ogółem	10938,9
celowe	9295,3
z budżetu państwa na zadania z zakresu administracji rządowej	6032,2
z budżetu państwa na zadania własne	976,7
z budżetu państwa na zadania realizowane na podstawie porozumień z organami administracji rządowej	39,4
na zadania realizowane na podstawie porozumień między jednostkami samorządu terytorialnego otrzymane z państwowych funduszy celowych	1643,5
w ramach programów finansowanych z udziałem środków europejskich	55,8
inne	1643,7
Subwencja ogólna	26268,1
część wyrównawcza	3771,8
część oświatowa	20088,2
część równoważąca	2394,5
uzupełnienie subwencji ogólnej	13,7

Struktura dochodów budżetu powiatu według rodzajów w 2013 r.

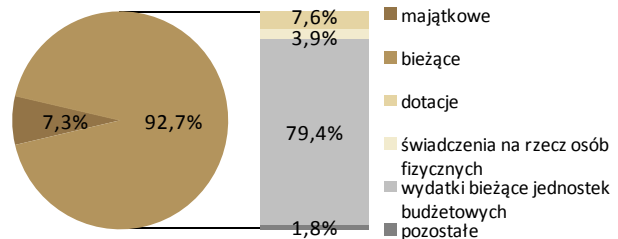


■ dochody własne ■ dotacje ■ subwencja ogólna

WYDATKI BUDŻETU POWIATU w 2013 r.

Według rodzajów	W tys. zł
Majątkowe	3200,2
w tym inwestycyjne	3200,2
Bieżące	40860,3
w tym:	
- dotacje	3331,0
- świadczenia na rzecz osób fizycznych	1728,0
- wydatki bieżące jednostek budżetowych	34994,8
w tym:	
- wynagrodzenia	21390,2
- składki na obowiązkowe ubezpieczenia społeczne i Fundusz Pracy	3428,9
- zakup materiałów i usług	7012,3
- obsługa długu publicznego	805,6

Struktura wydatków budżetu powiatu według rodzajów w 2013 r.



Dochody, wydatki i wynik budżetu powiatu w 2013 r. (w tys. zł)



■ dochody budżetu ■ wydatki budżetu ■ wynik budżetu

Według działań	W tys. zł	W %
Różne rozliczenia	26343,6	57,8
Pomoc społeczna i pozostałe zadania z zakresu polityki społecznej	4365,7	9,6
Dochody od osób prawnych i fizycznych	4303,8	9,4
Ochrona zdrowia	1994,2	4,4
Bezpieczeństwo publiczne i ochrona przeciwpożarowa	3271,2	7,2
Transport i łączność	2275,8	5,0
Administracja publiczna	202,9	0,4
Oświata i wychowanie	722,2	1,6
Gospodarka mieszkaniowa	1082,6	2,4
Działalność usługowa	518,0	1,1
Edukacyjna opieka wychowawcza	204,7	0,4
Leśnictwo	173,4	0,4
Gospodarka komunalna i ochrona środowiska	67,5	0,1
Turystyka	-	-
Kultura fizyczna	-	-
Pozostałe	47,3	0,1

Według działań	W tys. zł	W %
Oświata i wychowanie	17597,7	39,9
Pomoc społeczna i pozostałe zadania z zakresu polityki społecznej	7650,1	17,4
Transport i łączność	4960,6	11,3
Administracja publiczna	3155,8	7,2
Edukacyjna opieka wychowawcza	3401,2	7,7
Ochrona zdrowia	1979,3	4,5
Bezpieczeństwo publiczne i ochrona przeciwpożarowa	3334,0	7,6
Obsługa długu publicznego	805,6	1,8
Działalność usługowa	524,8	1,2
Gospodarka komunalna i ochrona środowiska	47,4	0,1
Leśnictwo	233,1	0,5
Gospodarka mieszkaniowa	105,0	0,2
Kultura i ochrona dziedzictwa narodowego	49,9	0,1
Kultura fizyczna	32,2	0,1
Turystyka	4,0	0,0
Pozostałe	179,9	0,4

Powierzchnia (stan w dniu 1 I 2014 r.) w ha	25153
Liczba miejscowości	45
Liczba sołectw	26
Ludność (stan w dniu 31 XII 2013 r.)	5286
Dochody budżetu gminy w tys. zł	23038,4
na 1 mieszkańca w zł	4340,32
w tym dochody własne w zł	1341,64
Wydatki budżetu gminy w tys. zł	20788,5
na 1 mieszkańca w zł	3916,45
w tym wydatki inwestycyjne w zł	471,48
Wynik budżetu gminy w tys. zł	2249,9



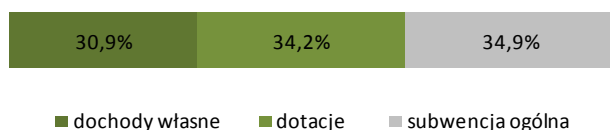
DOCHODY BUDŻETU GMINY w 2013 r.

Według rodzajów	W tys. zł
Dochody własne	7121,4
podatek dochodowy od osób prawnych	19,3
podatek dochodowy od osób fizycznych	1223,0
podatek rolny	955,4
podatek leśny	235,1
podatek od nieruchomości	2791,3
podatek od środków transportowych	43,4
podatek od działalności gospodarczej	-
podatek od spadków i darowizn	25,8
podatek od czynności cywilnoprawnych	58,3
wpływy z opłaty skarbowej	19,9
wpływy z opłaty eksploatacyjnej	122,6
wpływy z opłaty targowej	10,8
dochody z majątku	222,8
pozostałe dochody	1393,9
Dotacje ogółem	7887,9
celowe	7615,5
z budżetu państwa na zadania z zakresu administracji rządowej	2751,6
z budżetu państwa na zadania własne	1618,7
z budżetu państwa na zadania realizowane na podstawie porozumień z organami administracji rządowej	2,5
na zadania realizowane na podstawie porozumień między jednostkami samorządu terytorialnego otrzymane z państwowych funduszy celowych	3242,8
w ramach programów finansowanych z udziałem środków europejskich	-
Subwencja ogólna	8029,1
część wyrównawcza	3288,9
część oświatowa	4567,9
część rekompensująca	-
część równoważąca	172,2
uzupełnienie subwencji ogólnej	-

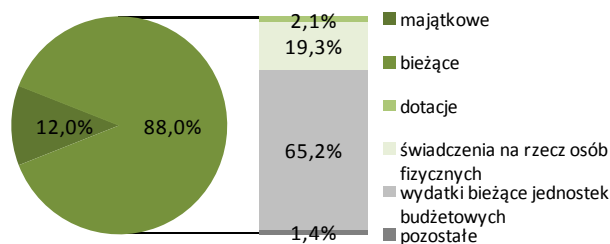
WYDATKI BUDŻETU GMINY w 2013 r.

Według rodzajów	W tys. zł
Majątkowe	2502,6
w tym inwestycyjne	2502,6
Bieżące	18285,9
w tym:	
- dotacje	435,6
- świadczenia na rzecz osób fizycznych	4004,4
- wydatki bieżące jednostek budżetowych	13544,7
w tym:	
- wynagrodzenia	6391,0
- składki na obowiązkowe ubezpieczenia społeczne i Fundusz Pracy	1287,1
- zakup materiałów i usług	3428,6
- obsługa długu publicznego	251,2

Struktura dochodów budżetu gminy według rodzajów w 2013 r.



Struktura wydatków budżetu gminy według rodzajów w 2013 r.



Według działów	W tys. zł	W %
Dochody od osób prawnych i fizycznych	5966,2	25,9
Różne rozliczenia	8029,1	34,9
Pomoc społeczna i pozostałe zadania z zakresu polityki społecznej	4030,1	17,5
Gospodarka mieszkaniowa	227,4	1,0
Rolnictwo i łowiectwo	3344,7	14,5
Gospodarka komunalna i ochrona środowiska	346,7	1,5
Oświata i wychowanie	42,0	0,2
Transport i łączność	223,6	1,0
Kultura fizyczna	-	-
Edukacyjna opieka wychowawcza	276,2	1,2
Administracja publiczna	94,5	0,4
Kultura i ochrona dziedzictwa narodowego	0,5	0,0
Działalność usługowa	2,5	0,0
Bezpieczeństwo publiczne i ochrona przeciwpożarowa	-	-
Turystyka	-	-
Pozostałe	454,8	2,0

Według działów	W tys. zł	W %
Oświata i wychowanie	6005,9	28,9
Pomoc społeczna i pozostałe zadania z zakresu polityki społecznej	4828,1	23,2
Administracja publiczna	2266,5	10,9
Gospodarka komunalna i ochrona środowiska	1850,3	8,9
Transport i łączność	587,7	2,8
Rolnictwo i łowiectwo	1089,3	5,2
Kultura i ochrona dziedzictwa narodowego	418,3	2,0
Gospodarka mieszkaniowa	1658,3	8,0
Kultura fizyczna	87,2	0,4
Edukacyjna opieka wychowawcza	719,7	3,5
Obsługa długu publicznego	251,8	1,2
Bezpieczeństwo publiczne i ochrona przeciwpożarowa	700,5	3,4
Działalność usługowa	14,6	0,1
Ochrona zdrowia	65,1	0,3
Turystyka	-	-
Pozostałe	245,3	1,2

Powierzchnia (stan w dniu 1 I 2014 r.) w ha	26674
Liczba miejscowości	45
Liczba sołectw	31
Ludność (stan w dniu 31 XII 2013 r.)	22196
Dochody budżetu gminy w tys. zł	70599,1
na 1 mieszkańca w zł	3175,28
w tym dochody własne w zł	1534,50
Wydatki budżetu gminy w tys. zł	69130,6
na 1 mieszkańca w zł	3109,23
w tym wydatki inwestycyjne w zł	257,64
Wynik budżetu gminy w tys. zł	1468,5



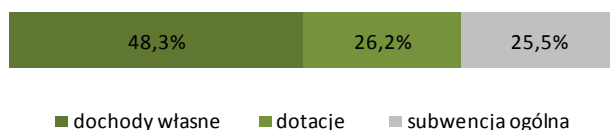
DOCHODY BUDŻETU GMINY w 2013 r.

Według rodzajów	W tys. zł
Dochody własne	34118,1
podatek dochodowy od osób prawnych	527,8
podatek dochodowy od osób fizycznych	9846,2
podatek rolny	1511,6
podatek leśny	126,6
podatek od nieruchomości	10778,3
podatek od środków transportowych	471,6
podatek od działalności gospodarczej	14,1
podatek od spadków i darowizn	62,1
podatek od czynności cywilnoprawnych	509,1
wpływy z opłaty skarbowej	361,3
wpływy z opłaty eksploatacyjnej	548,6
wpływy z opłaty targowej	8,8
dochody z majątku	2944,5
pozostałe dochody	6407,4
Dotacje ogółem	18507,5
celowe	13874,2
z budżetu państwa na zadania z zakresu administracji rządowej	9927,8
z budżetu państwa na zadania własne	3538,7
z budżetu państwa na zadania realizowane na podstawie porozumień z organami administracji rządowej	3,6
na zadania realizowane na podstawie porozumień między jednostkami samorządu terytorialnego otrzymane z państwowych funduszy celowych	100,0
w ramach programów finansowanych z udziałem środków europejskich	149,7
Subwencja ogólna	17973,5
część wyrównawcza	4427,3
część oświatowa	12704,3
część rekompensująca	-
część równoważąca	841,8
uzupełnienie subwencji ogólnej	-

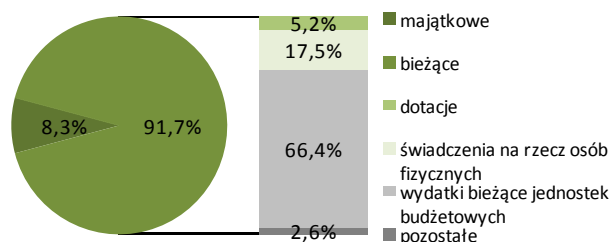
WYDATKI BUDŻETU GMINY w 2013 r.

Według rodzajów	W tys. zł
Majątkowe	5728,3
w tym inwestycyjne	5728,3
Bieżące	63402,3
w tym:	
- dotacje	3601,9
- świadczenia na rzecz osób fizycznych	12070,8
- wydatki bieżące jednostek budżetowych	45881,6
w tym:	
- wynagrodzenia	22666,3
- składki na obowiązkowe ubezpieczenia społeczne i Fundusz Pracy	4236,0
- zakup materiałów i usług	15240,7
- obsługa długu publicznego	1778,2

Struktura dochodów budżetu gminy według rodzajów w 2013 r.



Struktura wydatków budżetu gminy według rodzajów w 2013 r.



Według działów	W tys. zł	W %
Dochody od osób prawnych i fizycznych	26970,7	38,2
Różne rozliczenia	18102,1	25,6
Pomoc społeczna i pozostałe zadania z zakresu polityki społecznej	12123,5	17,2
Gospodarka mieszkaniowa	3905,3	5,5
Rolnictwo i łowiectwo	767,1	1,1
Gospodarka komunalna i ochrona środowiska	635,4	0,9
Oświata i wychowanie	1889,1	2,7
Transport i łączność	-	-
Kultura fizyczna	3150,8	4,5
Edukacyjna opieka wychowawcza	479,4	0,7
Administracja publiczna	478,7	0,7
Kultura i ochrona dziedzictwa narodowego	60,0	0,1
Działalność usługowa	114,2	0,2
Bezpieczeństwo publiczne i ochrona przeciwpożarowa	-	-
Turystyka	186,6	0,3
Pozostałe	1736,1	2,5

Według działów	W tys. zł	W %
Oświata i wychowanie	23880,3	34,5
Pomoc społeczna i pozostałe zadania z zakresu polityki społecznej	15631,0	22,6
Administracja publiczna	5670,5	8,2
Gospodarka komunalna i ochrona środowiska	4470,4	6,5
Transport i łączność	1311,4	1,9
Rolnictwo i łowiectwo	2395,6	3,5
Kultura i ochrona dziedzictwa narodowego	2420,5	3,5
Gospodarka mieszkaniowa	3429,5	5,0
Kultura fizyczna	3770,0	5,5
Edukacyjna opieka wychowawcza	1403,4	2,0
Obsługa długu publicznego	1778,2	2,6
Bezpieczeństwo publiczne i ochrona przeciwpożarowa	152,7	0,2
Działalność usługowa	349,4	0,5
Ochrona zdrowia	463,7	0,7
Turystyka	17,7	0,0
Pozostałe	1986,3	2,9

Powierzchnia (stan w dniu 1 I 2014 r.) w ha	21493
Liczba miejscowości	34
Liczba sołectw	24
Ludność (stan w dniu 31 XII 2013 r.)	4023
Dochody budżetu gminy w tys. zł	14737,1
na 1 mieszkańca w zł	3691,66
w tym dochody własne w zł	1111,92
Wydatki budżetu gminy w tys. zł	15192,2
na 1 mieszkańca w zł	3805,66
w tym wydatki inwestycyjne w zł	643,65
Wynik budżetu gminy w tys. zł	-455,1



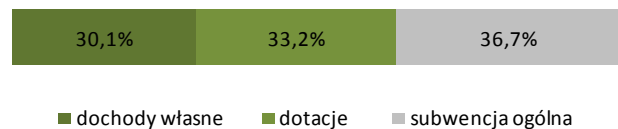
DOCHODY BUDŻETU GMINY w 2013 r.

Według rodzajów	W tys. zł
Dochody własne	4438,8
podatek dochodowy od osób prawnych	1,3
podatek dochodowy od osób fizycznych	904,6
podatek rolny	860,0
podatek leśny	151,5
podatek od nieruchomości	911,9
podatek od środków transportowych	14,3
podatek od działalności gospodarczej	-
podatek od spadków i darowizn	10,9
podatek od czynności cywilnoprawnych	77,9
wpływy z opłaty skarbowej	14,1
wpływy z opłaty eksploatacyjnej	-
wpływy z opłaty targowej	0,4
dochody z majątku	392,4
pozostałe dochody	1099,6
Dotacje ogółem	4898,1
celowe	4765,6
z budżetu państwa na zadania z zakresu administracji rządowej	2515,2
z budżetu państwa na zadania własne	2160,4
z budżetu państwa na zadania realizowane na podstawie porozumień z organami administracji rządowej	-
na zadania realizowane na podstawie porozumień między jednostkami samorządu terytorialnego	-
otrzymane z państwowych funduszy celowych	80,0
w ramach programów finansowanych z udziałem środków europejskich	132,5
Subwencja ogólna	5400,2
część wyrównawcza	2427,0
część oświatowa	2753,9
część rekompensująca	-
część równoważąca	219,3
uzupełnienie subwencji ogólnej	-

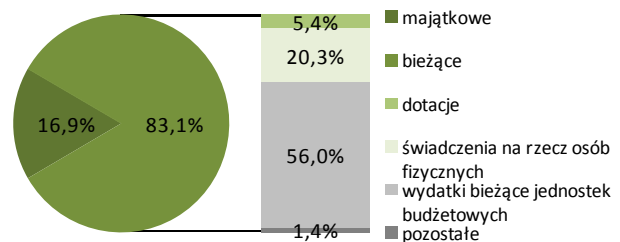
WYDATKI BUDŻETU GMINY w 2013 r.

Według rodzajów	W tys. zł
Majątkowe	2569,5
w tym inwestycyjne	2569,5
Bieżące	12622,7
w tym:	
- dotacje	826,1
- świadczenia na rzecz osób fizycznych	3090,4
- wydatki bieżące jednostek budżetowych	8501,2
w tym:	
- wynagrodzenia	4072,3
- składki na obowiązkowe ubezpieczenia społeczne i Fundusz Pracy	753,4
- zakup materiałów i usług	2633,9
- obsługa długu publicznego	178,1

Struktura dochodów budżetu gminy według rodzajów w 2013 r.



Struktura wydatków budżetu gminy według rodzajów w 2013 r.



Według działów	W tys. zł	W %
Dochody od osób prawnych i fizycznych	3222,4	21,9
Różne rozliczenia	5402,5	36,7
Pomoc społeczna i pozostałe zadania z zakresu polityki społecznej	3097,8	21,0
Gospodarka mieszkaniowa	192,2	1,3
Rolnictwo i łowiectwo	618,6	4,2
Gospodarka komunalna i ochrona środowiska	210,7	1,4
Oświata i wychowanie	1510,4	10,2
Transport i łączność	80,0	0,5
Kultura fizyczna	-	-
Edukacyjna opieka wychowawcza	198,5	1,3
Administracja publiczna	32,7	0,2
Kultura i ochrona dziedzictwa narodowego	0,5	0,0
Działalność usługowa	1,2	0,0
Bezpieczeństwo publiczne i ochrona przeciwpożarowa	-	-
Turystyka	-	-
Pozostałe	169,6	1,2

Według działów	W tys. zł	W %
Oświata i wychowanie	5802,1	38,2
Pomoc społeczna i pozostałe zadania z zakresu polityki społecznej	3877,2	25,5
Administracja publiczna	1838,1	12,1
Gospodarka komunalna i ochrona środowiska	674,0	4,4
Transport i łączność	841,7	5,5
Rolnictwo i łowiectwo	596,6	3,9
Kultura i ochrona dziedzictwa narodowego	226,2	1,5
Gospodarka mieszkaniowa	497,8	3,3
Kultura fizyczna	21,4	0,1
Edukacyjna opieka wychowawcza	404,9	2,7
Obsługa długu publicznego	189,1	1,2
Bezpieczeństwo publiczne i ochrona przeciwpożarowa	94,3	0,6
Działalność usługowa	83,2	0,5
Ochrona zdrowia	39,6	0,3
Turystyka	-	-
Pozostałe	6,0	0,0

Powierzchnia (stan w dniu 1 I 2014 r.) w ha	14080
Liczba miejscowości	29
Liczba sołectw	21
Ludność (stan w dniu 31 XII 2013 r.)	3382
Dochody budżetu gminy w tys. zł	13616,4
na 1 mieszkańca w zł	4005,99
w tym dochody własne w zł	1221,12
Wydatki budżetu gminy w tys. zł	13837,4
na 1 mieszkańca w zł	4071,02
w tym wydatki inwestycyjne w zł	386,28
Wynik budżetu gminy w tys. zł	-221,0



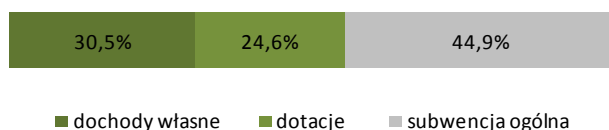
DOCHODY BUDŻETU GMINY w 2013 r.

Według rodzajów	W tys. zł
Dochody własne	4150,6
podatek dochodowy od osób prawnych	5,1
podatek dochodowy od osób fizycznych	651,9
podatek rolny	651,0
podatek leśny	85,4
podatek od nieruchomości	1304,9
podatek od środków transportowych	25,5
podatek od działalności gospodarczej	-
podatek od spadków i darowizn	15,9
podatek od czynności cywilnoprawnych	24,1
wpływy z opłaty skarbowej	12,3
wpływy z opłaty eksploatacyjnej	3,0
wpływy z opłaty targowej	-
dochody z majątku	71,6
pozostałe dochody	1299,8
Dotacje ogółem	3350,6
celowe	3040,1
z budżetu państwa na zadania z zakresu administracji rządowej	1826,1
z budżetu państwa na zadania własne	1055,6
z budżetu państwa na zadania realizowane na podstawie porozumień z organami administracji rządowej	1,4
na zadania realizowane na podstawie porozumień między jednostkami samorządu terytorialnego otrzymane z państwowych funduszy celowych	75,0
w ramach programów finansowanych z udziałem środków europejskich	82,0
Subwencja ogólna	6115,2
część wyrównawcza	2242,7
część oświatowa	3740,2
część rekompensująca	-
część równoważąca	132,3
uzupełnienie subwencji ogólnej	-

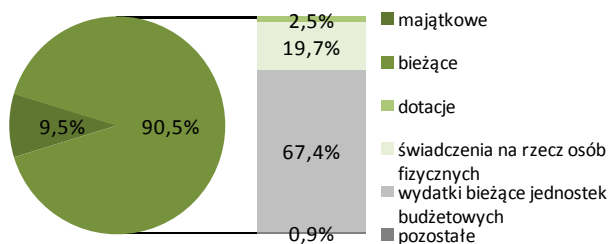
WYDATKI BUDŻETU GMINY w 2013 r.

Według rodzajów	W tys. zł
Majątkowe	1313,0
w tym inwestycyjne	1313,0
Bieżące	12524,4
w tym:	
- dotacje	345,0
- świadczenia na rzecz osób fizycznych	2721,7
- wydatki bieżące jednostek budżetowych	9325,4
w tym:	
- wynagrodzenia	4526,5
- składki na obowiązkowe ubezpieczenia społeczne i Fundusz Pracy	877,8
- zakup materiałów i usług	2441,3
- obsługa długu publicznego	114,2

Struktura dochodów budżetu gminy według rodzajów w 2013 r.



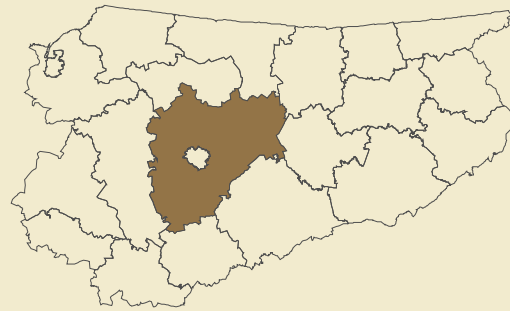
Struktura wydatków budżetu gminy według rodzajów w 2013 r.



Według działów	W tys. zł	W %
Dochody od osób prawnych i fizycznych	2986,2	21,9
Różne rozliczenia	6164,7	45,3
Pomoc społeczna i pozostałe zadania z zakresu polityki społecznej	2378,1	17,5
Gospodarka mieszkaniowa	96,1	0,7
Rolnictwo i łowiectwo	705,4	5,2
Gospodarka komunalna i ochrona środowiska	129,5	1,0
Oświata i wychowanie	517,6	3,8
Transport i łączność	-	-
Kultura fizyczna	25,0	0,2
Edukacyjna opieka wychowawcza	160,5	1,2
Administracja publiczna	20,5	0,2
Kultura i ochrona dziedzictwa narodowego	10,0	0,1
Działalność usługowa	1,4	0,0
Bezpieczeństwo publiczne i ochrona przeciwpożarowa	75,0	0,6
Turystyka	-	-
Pozostałe	346,3	2,5

Według działów	W tys. zł	W %
Oświata i wychowanie	5035,5	36,4
Pomoc społeczna i pozostałe zadania z zakresu polityki społecznej	2917,5	21,1
Administracja publiczna	1411,0	10,2
Gospodarka komunalna i ochrona środowiska	651,5	4,7
Transport i łączność	392,7	2,8
Rolnictwo i łowiectwo	1197,1	8,7
Kultura i ochrona dziedzictwa narodowego	449,2	3,2
Gospodarka mieszkaniowa	746,2	5,4
Kultura fizyczna	21,5	0,2
Edukacyjna opieka wychowawcza	317,2	2,3
Obsługa długu publicznego	114,8	0,8
Bezpieczeństwo publiczne i ochrona przeciwpożarowa	376,1	2,7
Działalność usługowa	10,4	0,1
Ochrona zdrowia	25,3	0,2
Turystyka	-	-
Pozostałe	171,4	1,2


Powierzchnia (stan w dniu 1 I 2014 r.) w ha	283802
Liczba gmin	12
Ludność (stan w dniu 31 XII 2013 r.)	122483
Dochody budżetu powiatu w tys. zł	105037,7
na 1 mieszkańca w zł	860,48
w tym dochody własne w zł	326,70
Wydatki budżetu powiatu w tys. zł	103350,5
na 1 mieszkańca w zł	846,66
w tym wydatki inwestycyjne w zł	101,79
Wynik budżetu powiatu w tys. zł	1687,2



DOCHODY BUDŻETU POWIATU w 2013 r.

Według rodzajów	W tys. zł
Dochody własne	39880,3
podatek dochodowy od osób prawnych	347,9
podatek dochodowy od osób fizycznych	17354,8
dochody z majątku	1195,4
pozostałe dochody	20982,3
Dotacje ogółem	24552,7
celowe	20046,0
z budżetu państwa na zadania z zakresu administracji rządowej	7303,3
z budżetu państwa na zadania własne	10935,4
z budżetu państwa na zadania realizowane na podstawie porozumień z organami administracji rządowej	99,2
na zadania realizowane na podstawie porozumień między jednostkami samorządu terytorialnego otrzymane z państwowych funduszy celowych	291,3
w ramach programów finansowanych z udziałem środków europejskich	857,6
ogółem	4506,7
Subwencja ogólna	40604,7
część wyrównawcza	8852,1
część oświatowa	26452,4
część równoważąca	4969,1
uzupełnienie subwencji ogólnej	331,1

Struktura dochodów budżetu powiatu według rodzajów w 2013 r.



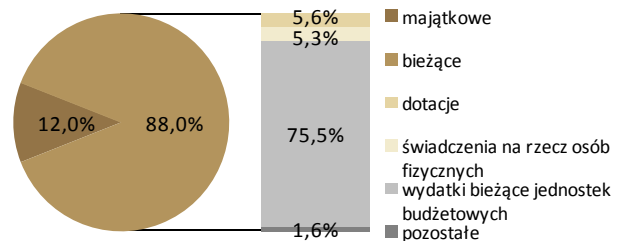
■ dochody własne ■ dotacje ■ subwencja ogólna

Według działań	W tys. zł	W %
Różne rozliczenia	41578,6	39,6
Pomoc społeczna i pozostałe zadania z zakresu polityki społecznej	25067,7	23,9
Dochody od osób prawnych i fizycznych	18441,3	17,6
Ochrona zdrowia	4990,2	4,8
Bezpieczeństwo publiczne i ochrona przeciwpożarowa	-	-
Transport i łączność	4001,8	3,8
Administracja publiczna	3870,7	3,7
Oświata i wychowanie	1995,5	1,9
Gospodarka mieszkaniowa	1536,5	1,5
Działalność usługowa	1787,0	1,7
Edukacyjna opieka wychowawcza	294,3	0,3
Leśnictwo	255,1	0,2
Gospodarka komunalna i ochrona środowiska	719,8	0,7
Turystyka	214,4	0,2
Kultura fizyczna	-	-
Pozostałe	284,6	0,3

WYDATKI BUDŻETU POWIATU w 2013 r.

Według rodzajów	W tys. zł
Majątkowe	12425,7
w tym inwestycyjne	12425,7
Bieżące	90924,8
w tym:	
- dotacje	5773,5
- świadczenia na rzecz osób fizycznych	5469,8
- wydatki bieżące jednostek budżetowych	77985,2
w tym:	
- wynagrodzenia	42329,6
- składki na obowiązkowe ubezpieczenia społeczne i Fundusz Pracy	7869,5
- zakup materiałów i usług	19192,5
- obsługa długu publicznego	1690,5

Struktura wydatków budżetu powiatu według rodzajów w 2013 r.



Dochody, wydatki i wynik budżetu powiatu w 2013 r. (w tys. zł)



■ dochody budżetu ■ wydatki budżetu ■ wynik budżetu

Według działań	W tys. zł	W %
Oświata i wychowanie	20294,4	19,6
Pomoc społeczna i pozostałe zadania z zakresu polityki społecznej	37003,3	35,8
Transport i łączność	13114,3	12,7
Administracja publiczna	11350,5	11,0
Edukacyjna opieka wychowawcza	9157,2	8,9
Ochrona zdrowia	5259,9	5,1
Bezpieczeństwo publiczne i ochrona przeciwpożarowa	227,8	0,2
Obsługa długu publicznego	1690,5	1,6
Działalność usługowa	2209,0	2,1
Gospodarka komunalna i ochrona środowiska	1060,4	1,0
Leśnictwo	373,3	0,4
Gospodarka mieszkaniowa	1137,5	1,1
Kultura i ochrona dziedzictwa narodowego	137,4	0,1
Kultura fizyczna	43,2	0,0
Turystyka	-	-
Pozostałe	291,8	0,3

Powierzchnia (stan w dniu 1 I 2014 r.) w ha	32001
Liczba miejscowości	54
Liczba sołectw	32
Ludność (stan w dniu 31 XII 2013 r.)	17358
Dochody budżetu gminy w tys. zł	48521,8
na 1 mieszkańca w zł	2792,78
w tym dochody własne w zł	1356,33
Wydatki budżetu gminy w tys. zł	49061,5
na 1 mieszkańca w zł	2823,85
w tym wydatki inwestycyjne w zł	324,28
Wynik budżetu gminy w tys. zł	-539,7



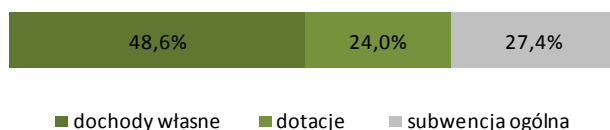
DOCHODY BUDŻETU GMINY w 2013 r.

Według rodzajów	W tys. zł
Dochody własne	23564,9
podatek dochodowy od osób prawnych	100,8
podatek dochodowy od osób fizycznych	8616,6
podatek rolny	1122,1
podatek leśny	300,4
podatek od nieruchomości	7046,8
podatek od środków transportowych	271,6
podatek od działalności gospodarczej	17,0
podatek od spadków i darowizn	54,9
podatek od czynności cywilnoprawnych	567,3
wpływy z opłaty skarbowej	55,3
wpływy z opłaty eksploatacyjnej	283,4
wpływy z opłaty targowej	10,6
dochody z majątku	665,6
pozostałe dochody	4452,7
Dotacje ogółem	11671,5
celowe	9854,8
z budżetu państwa na zadania z zakresu administracji rządowej	6080,2
z budżetu państwa na zadania własne	3497,9
z budżetu państwa na zadania realizowane na podstawie porozumień z organami administracji rządowej	-
na zadania realizowane na podstawie porozumień między jednostkami samorządu terytorialnego otrzymane z państwowych funduszy celowych	117,4
w ramach programów finansowanych z udziałem środków europejskich	-
Subwencja ogólna	13285,4
część wyrównawcza	3516,6
część oświatowa	9211,4
część rekompensująca	-
część równoważąca	557,5
uzupełnienie subwencji ogólnej	-

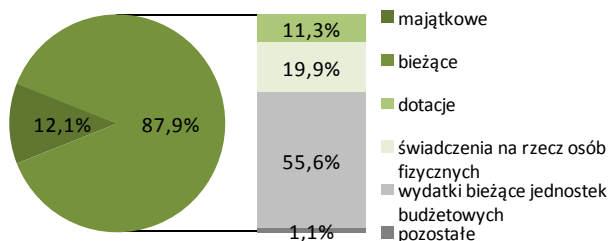
WYDATKI BUDŻETU GMINY w 2013 r.

Według rodzajów	W tys. zł
Majątkowe	5954,1
w tym inwestycyjne	5634,1
Bieżące	43107,4
w tym:	
- dotacje	5520,3
- świadczenia na rzecz osób fizycznych	9764,3
- wydatki bieżące jednostek budżetowych	27258,7
w tym:	
- wynagrodzenia	13188,5
- składki na obowiązkowe ubezpieczenia społeczne i Fundusz Pracy	2383,7
- zakup materiałów i usług	9048,8
- obsługa długu publicznego	495,8

Struktura dochodów budżetu gminy według rodzajów w 2013 r.



Struktura wydatków budżetu gminy według rodzajów w 2013 r.



Według działów	W tys. zł	W %
Dochody od osób prawnych i fizycznych	20321,3	41,9
Różne rozliczenia	13431,0	27,7
Pomoc społeczna i pozostałe zadania z zakresu polityki społecznej	8979,5	18,5
Gospodarka mieszkaniowa	698,4	1,4
Rolnictwo i łowiectwo	1505,1	3,1
Gospodarka komunalna i ochrona środowiska	926,8	1,9
Oświata i wychowanie	1596,6	3,3
Transport i łączność	269,8	0,6
Kultura fizyczna	53,3	0,1
Edukacyjna opieka wychowawcza	359,2	0,7
Administracja publiczna	167,5	0,3
Kultura i ochrona dziedzictwa narodowego	171,1	0,4
Działalność usługowa	39,2	0,1
Bezpieczeństwo publiczne i ochrona przeciwpożarowa	-	-
Turystyka	-	-
Pozostałe	2,8	0,0

Według działów	W tys. zł	W %
Oświata i wychowanie	18062,7	36,8
Pomoc społeczna i pozostałe zadania z zakresu polityki społecznej	11546,9	23,5
Administracja publiczna	4523,9	9,2
Gospodarka komunalna i ochrona środowiska	2607,1	5,3
Transport i łączność	3009,6	6,1
Rolnictwo i łowiectwo	2302,9	4,7
Kultura i ochrona dziedzictwa narodowego	2151,4	4,4
Gospodarka mieszkaniowa	2438,5	5,0
Kultura fizyczna	409,7	0,8
Edukacyjna opieka wychowawcza	619,1	1,3
Obsługa długu publicznego	495,8	1,0
Bezpieczeństwo publiczne i ochrona przeciwpożarowa	278,5	0,6
Działalność usługowa	126,4	0,3
Ochrona zdrowia	217,4	0,4
Turystyka	26,2	0,1
Pozostałe	245,3	0,5

Powierzchnia (stan w dniu 1 I 2014 r.) w ha	29041
Liczba miejscowości	54
Liczba sołectw	29
Ludność (stan w dniu 31 XII 2013 r.)	19187
Dochody budżetu gminy w tys. zł	57430,4
na 1 mieszkańca w zł	2979,84
w tym dochody własne w zł	1210,01
Wydatki budżetu gminy w tys. zł	52413,6
na 1 mieszkańca w zł	2719,53
w tym wydatki inwestycyjne w zł	127,81
Wynik budżetu gminy w tys. zł	5016,8



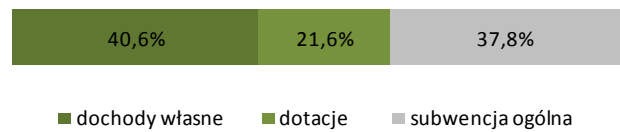
DOCHODY BUDŻETU GMINY w 2013 r.

Według rodzajów	W tys. zł
Dochody własne	23320,4
podatek dochodowy od osób prawnych	279,4
podatek dochodowy od osób fizycznych	7356,1
podatek rolny	1339,8
podatek leśny	219,2
podatek od nieruchomości	5395,2
podatek od środków transportowych	176,0
podatek od działalności gospodarczej	14,0
podatek od spadków i darowizn	46,0
podatek od czynności cywilnoprawnych	443,0
wpływy z opłaty skarbowej	104,6
wpływy z opłaty eksploatacyjnej	19,7
wpływy z opłaty targowej	63,6
dochody z majątku	709,6
pozostałe dochody	7154,3
Dotacje ogółem	12375,1
celowe	12375,1
z budżetu państwa na zadania z zakresu administracji rządowej	8366,7
z budżetu państwa na zadania własne	3776,0
z budżetu państwa na zadania realizowane na podstawie porozumień z organami administracji rządowej	1,0
na zadania realizowane na podstawie porozumień między jednostkami samorządu terytorialnego otrzymane z państwowych funduszy celowych	60,6
w ramach programów finansowanych z udziałem środków europejskich	140,8
-	-
Subwencja ogólna	21734,9
część wyrównawcza	7383,0
część oświatowa	13403,0
część rekompensująca	-
część równoważąca	948,8
uzupełnienie subwencji ogólnej	-

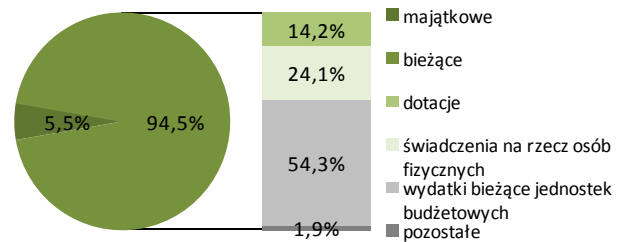
WYDATKI BUDŻETU GMINY w 2013 r.

Według rodzajów	W tys. zł
Majątkowe	2888,2
w tym inwestycyjne	2463,2
Bieżące	49525,4
w tym:	
- dotacje	7449,9
- świadczenia na rzecz osób fizycznych	12648,1
- wydatki bieżące jednostek budżetowych	28454,0
w tym:	
- wynagrodzenia	14799,6
- składki na obowiązkowe ubezpieczenia społeczne i Fundusz Pracy	2595,0
- zakup materiałów i usług	9220,1
- obsługa długu publicznego	922,7

Struktura dochodów budżetu gminy według rodzajów w 2013 r.



Struktura wydatków budżetu gminy według rodzajów w 2013 r.



Według działów	W tys. zł	W %
Dochody od osób prawnych i fizycznych	16890,8	29,4
Różne rozliczenia	21990,2	38,3
Pomoc społeczna i pozostałe zadania z zakresu polityki społecznej	11435,5	19,9
Gospodarka mieszkaniowa	800,4	1,4
Rolnictwo i łowiectwo	1859,7	3,2
Gospodarka komunalna i ochrona środowiska	81,7	0,1
Oświata i wychowanie	1916,5	3,3
Transport i łączność	755,7	1,3
Kultura fizyczna	25,1	0,0
Edukacyjna opieka wychowawcza	419,6	0,7
Administracja publiczna	744,4	1,3
Kultura i ochrona dziedzictwa narodowego	21,2	0,0
Działalność usługowa	46,2	0,1
Bezpieczeństwo publiczne i ochrona przeciwpożarowa	17,1	0,0
Turystyka	21,2	0,0
Pozostałe	405,1	0,7

Według działów	W tys. zł	W %
Oświata i wychowanie	21136,6	40,3
Pomoc społeczna i pozostałe zadania z zakresu polityki społecznej	15368,8	29,3
Administracja publiczna	4897,5	9,3
Gospodarka komunalna i ochrona środowiska	4498,2	8,6
Transport i łączność	671,9	1,3
Rolnictwo i łowiectwo	666,6	1,3
Kultura i ochrona dziedzictwa narodowego	1515,0	2,9
Gospodarka mieszkaniowa	170,8	0,3
Kultura fizyczna	527,4	1,0
Edukacyjna opieka wychowawcza	982,4	1,9
Obsługa długu publicznego	922,7	1,8
Bezpieczeństwo publiczne i ochrona przeciwpożarowa	373,0	0,7
Działalność usługowa	393,8	0,8
Ochrona zdrowia	284,9	0,5
Turystyka	0,8	0,0
Pozostałe	3,3	0,0

Powierzchnia (stan w dniu 1 I 2014 r.) w ha	25869
Liczba miejscowości	28
Liczba sołectw	23
Ludność (stan w dniu 31 XII 2013 r.)	16179
Dochody budżetu gminy w tys. zł	45581,4
na 1 mieszkańca w zł	2821,16
w tym dochody własne w zł	1258,70
Wydatki budżetu gminy w tys. zł	42623,4
na 1 mieszkańca w zł	2638,08
w tym wydatki inwestycyjne w zł	255,09
Wynik budżetu gminy w tys. zł	2958,0



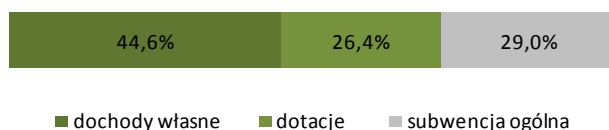
DOCHODY BUDŻETU GMINY w 2013 r.

<i>Według rodzajów</i>	W tys. zł
Dochody własne	20336,9
podatek dochodowy od osób prawnych	271,3
podatek dochodowy od osób fizycznych	6875,1
podatek rolny	1388,2
podatek leśny	292,7
podatek od nieruchomości	6129,7
podatek od środków transportowych	149,6
podatek od działalności gospodarczej	10,2
podatek od spadków i darowizn	128,9
podatek od czynności cywilnoprawnych	356,5
wpływy z opłaty skarbowej	57,5
wpływy z opłaty eksploatacyjnej	-
wpływy z opłaty targowej	27,8
dochody z majątku	2125,5
pozostałe dochody	2523,9
Dotacje ogółem	12046,1
celowe	9487,5
z budżetu państwa na zadania z zakresu administracji rządowej	5813,7
z budżetu państwa na zadania własne	3597,9
z budżetu państwa na zadania realizowane na podstawie porozumień z organami administracji rządowej	-
na zadania realizowane na podstawie porozumień między jednostkami samorządu terytorialnego	14,2
otrzymane z państwowych funduszy celowych	5,0
w ramach programów finansowanych z udziałem środków europejskich	2558,7
Subwencja ogólna	13198,4
część wyrównawcza	4310,3
część oświatowa	8493,6
część rekompensująca	41,3
część równoważąca	353,3
uzupełnienie subwencji ogólnej	-

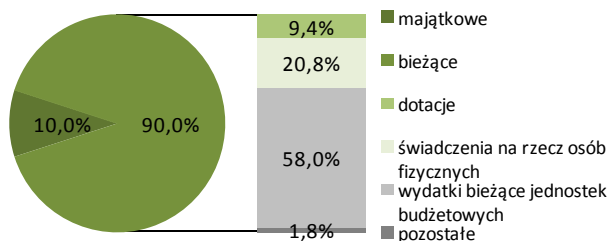
WYDATKI BUDŻETU GMINY w 2013 r.

<i>Według rodzajów</i>	W tys. zł
Majątkowe	4242,6
w tym inwestycyjne	4121,6
Bieżące	38380,8
w tym:	
- dotacje	4013,4
- świadczenia na rzecz osób fizycznych	8884,9
- wydatki bieżące jednostek budżetowych	24728,0
w tym:	
- wynagrodzenia	11750,6
- składki na obowiązkowe ubezpieczenia społeczne i Fundusz Pracy	2129,8
- zakup materiałów i usług	9483,3
- obsługa długu publicznego	668,1

Struktura dochodów budżetu gminy według rodzajów w 2013 r.



Struktura wydatków budżetu gminy według rodzajów w 2013 r.



<i>Według działów</i>	W tys. zł	W %
Dochody od osób prawnych i fizycznych	16749,1	36,7
Różne rozliczenia	13324,7	29,2
Pomoc społeczna i pozostałe zadania z zakresu polityki społecznej	8444,1	18,5
Gospodarka mieszkaniowa	1932,6	4,2
Rolnictwo i łowiectwo	493,5	1,1
Gospodarka komunalna i ochrona środowiska	837,1	1,8
Oświata i wychowanie	560,3	1,2
Transport i łączność	508,5	1,1
Kultura fizyczna	819,2	1,8
Edukacyjna opieka wychowawcza	329,1	0,7
Administracja publiczna	147,4	0,3
Kultura i ochrona dziedzictwa narodowego	306,3	0,7
Działalność usługowa	13,6	0,0
Bezpieczeństwo publiczne i ochrona przeciwpożarowa	754,2	1,7
Turystyka	344,4	0,8
Pozostałe	17,3	0,0

<i>Według działów</i>	W tys. zł	W %
Oświata i wychowanie	14119,9	33,1
Pomoc społeczna i pozostałe zadania z zakresu polityki społecznej	11000,1	25,8
Administracja publiczna	3680,2	8,6
Gospodarka komunalna i ochrona środowiska	3649,0	8,6
Transport i łączność	2450,4	5,7
Rolnictwo i łowiectwo	348,9	0,8
Kultura i ochrona dziedzictwa narodowego	1765,0	4,1
Gospodarka mieszkaniowa	871,5	2,0
Kultura fizyczna	1591,9	3,7
Edukacyjna opieka wychowawcza	640,4	1,5
Obsługa długu publicznego	668,1	1,6
Bezpieczeństwo publiczne i ochrona przeciwpożarowa	1247,8	2,9
Działalność usługowa	117,0	0,3
Ochrona zdrowia	310,6	0,7
Turystyka	97,4	0,2
Pozostałe	65,2	0,2

Powierzchnia (stan w dniu 1 I 2014 r.) w ha	16116
Liczba miejscowości	27
Liczba sołectw	19
Ludność (stan w dniu 31 XII 2013 r.)	11011
Dochody budżetu gminy w tys. zł	37058,1
na 1 mieszkańca w zł	3402,63
w tym dochody własne w zł	2157,32
Wydatki budżetu gminy w tys. zł	35790,2
na 1 mieszkańca w zł	3286,22
w tym wydatki inwestycyjne w zł	557,21
Wynik budżetu gminy w tys. zł	1267,9



DOCHODY BUDŻETU GMINY w 2013 r.

Według rodzajów	W tys. zł
Dochody własne	23495,4
podatek dochodowy od osób prawnych	511,5
podatek dochodowy od osób fizycznych	9228,9
podatek rolny	830,6
podatek leśny	101,8
podatek od nieruchomości	5324,9
podatek od środków transportowych	412,7
podatek od działalności gospodarczej	12,9
podatek od spadków i darowizn	41,9
podatek od czynności cywilnoprawnych	509,5
wpływy z opłaty skarbowej	32,7
wpływy z opłaty eksploatacyjnej	18,9
wpływy z opłaty targowej	0,2
dochody z majątku	1097,9
pozostałe dochody	5370,9
Dotacje ogółem	4430,9
celowe	3990,6
z budżetu państwa na zadania z zakresu administracji rządowej	3121,5
z budżetu państwa na zadania własne	860,9
z budżetu państwa na zadania realizowane na podstawie porozumień z organami administracji rządowej	-
na zadania realizowane na podstawie porozumień między jednostkami samorządu terytorialnego otrzymane z państwowych funduszy celowych	6,3
w ramach programów finansowanych z udziałem środków europejskich	-
Subwencja ogólna	9131,8
część wyrównawcza	1071,9
część oświatowa	8059,9
część rekompensująca	-
część równoważąca	-
uzupełnienie subwencji ogólnej	-

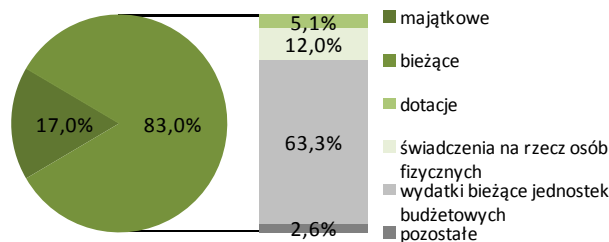
WYDATKI BUDŻETU GMINY w 2013 r.

Według rodzajów	W tys. zł
Majątkowe	6088,6
w tym inwestycyjne	6068,6
Bieżące	29701,6
w tym:	
- dotacje	1808,5
- świadczenia na rzecz osób fizycznych	4291,2
- wydatki bieżące jednostek budżetowych	22640,4
w tym:	
- wynagrodzenia	10613,0
- składki na obowiązkowe ubezpieczenia społeczne i Fundusz Pracy	2003,2
- zakup materiałów i usług	8540,7
- obsługa długu publicznego	946,4

Struktura dochodów budżetu gminy według rodzajów w 2013 r.



Struktura wydatków budżetu gminy według rodzajów w 2013 r.



Według działów	W tys. zł	W %
Dochody od osób prawnych i fizycznych	17947,5	48,4
Różne rozliczenia	9248,6	25,0
Pomoc społeczna i pozostałe zadania z zakresu polityki społecznej	3818,4	10,3
Gospodarka mieszkaniowa	1212,0	3,3
Rolnictwo i łowiectwo	928,2	2,5
Gospodarka komunalna i ochrona środowiska	1269,9	3,4
Oświata i wychowanie	770,4	2,1
Transport i łączność	28,2	0,1
Kultura fizyczna	5,8	0,0
Edukacyjna opieka wychowawcza	92,0	0,2
Administracja publiczna	94,6	0,3
Kultura i ochrona dziedzictwa narodowego	170,8	0,5
Działalność usługowa	-	-
Bezpieczeństwo publiczne i ochrona przeciwpożarowa	1,5	0,0
Turystyka	132,7	0,4
Pozostałe	1337,4	3,6

Według działów	W tys. zł	W %
Oświata i wychowanie	12893,1	36,0
Pomoc społeczna i pozostałe zadania z zakresu polityki społecznej	4405,4	12,3
Administracja publiczna	3955,4	11,1
Gospodarka komunalna i ochrona środowiska	4067,6	11,4
Transport i łączność	3095,8	8,6
Rolnictwo i łowiectwo	2141,8	6,0
Kultura i ochrona dziedzictwa narodowego	1040,7	2,9
Gospodarka mieszkaniowa	559,5	1,6
Kultura fizyczna	1037,9	2,9
Edukacyjna opieka wychowawcza	480,5	1,3
Obsługa długu publicznego	946,4	2,6
Bezpieczeństwo publiczne i ochrona przeciwpożarowa	235,2	0,7
Działalność usługowa	105,1	0,3
Ochrona zdrowia	152,2	0,4
Turystyka	5,8	0,0
Pozostałe	667,9	1,9

Powierzchnia (stan w dniu 1 I 2014 r.) w ha	17233
Liczba miejscowości	33
Liczba sołectw	20
Ludność (stan w dniu 31 XII 2013 r.)	6348
Dochody budżetu gminy w tys. zł	23459,3
na 1 mieszkańca w zł	3748,69
w tym dochody własne w zł	1800,02
Wydatki budżetu gminy w tys. zł	24726,7
na 1 mieszkańca w zł	3951,21
w tym wydatki inwestycyjne w zł	1331,65
Wynik budżetu gminy w tys. zł	-1267,3



DOCHODY BUDŻETU GMINY w 2013 r.

Według rodzajów	W tys. zł
Dochody własne	11264,5
podatek dochodowy od osób prawnych	68,2
podatek dochodowy od osób fizycznych	3465,9
podatek rolny	490,7
podatek leśny	258,4
podatek od nieruchomości	3748,3
podatek od środków transportowych	17,9
podatek od działalności gospodarczej	2,2
podatek od spadków i darowizn	21,2
podatek od czynności cywilnoprawnych	250,6
wpływy z opłaty skarbowej	27,4
wpływy z opłaty eksploatacyjnej	-
wpływy z opłaty targowej	8,7
dochody z majątku	533,9
pozostałe dochody	2371,2
Dotacje ogółem	7517,9
celowe	2839,6
z budżetu państwa na zadania z zakresu administracji rządowej	1948,6
z budżetu państwa na zadania własne	669,0
z budżetu państwa na zadania realizowane na podstawie porozumień z organami administracji rządowej	-
na zadania realizowane na podstawie porozumień między jednostkami samorządu terytorialnego otrzymane z państwowych funduszy celowych	75,7
otrzymane z państwowych funduszy celowych w ramach programów finansowanych z udziałem środków europejskich	105,7
ogółem	4678,3
Subwencja ogólna	4676,9
część wyrównawcza	940,3
część oświatowa	3690,6
część rekompensująca	-
część równoważąca	46,0
uzupełnienie subwencji ogólnej	-

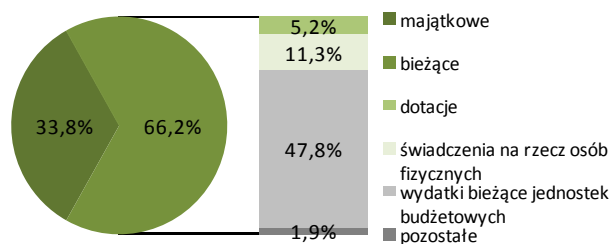
WYDATKI BUDŻETU GMINY w 2013 r.

Według rodzajów	W tys. zł
Majątkowe	8358,4
w tym inwestycyjne	8333,4
Bieżące	16368,2
w tym:	
- dotacje	1290,4
- świadczenia na rzecz osób fizycznych	2799,1
- wydatki bieżące jednostek budżetowych	11810,6
w tym:	
- wynagrodzenia	6462,1
- składki na obowiązkowe ubezpieczenia społeczne i Fundusz Pracy	1173,5
- zakup materiałów i usług	3502,4
- obsługa długu publicznego	457,9

Struktura dochodów budżetu gminy według rodzajów w 2013 r.



Struktura wydatków budżetu gminy według rodzajów w 2013 r.



Według działów	W tys. zł	W %
Dochody od osób prawnych i fizycznych	8872,3	37,8
Różne rozliczenia	4690,7	20,0
Pomoc społeczna i pozostałe zadania z zakresu polityki społecznej	2247,3	9,6
Gospodarka mieszkaniowa	850,7	3,6
Rolnictwo i łowiectwo	3250,0	13,9
Gospodarka komunalna i ochrona środowiska	392,6	1,7
Oświata i wychowanie	568,8	2,4
Transport i łączność	518,1	2,2
Kultura fizyczna	1793,9	7,6
Edukacyjna opieka wychowawcza	82,0	0,3
Administracja publiczna	113,9	0,5
Kultura i ochrona dziedzictwa narodowego	4,2	0,0
Działalność usługowa	42,9	0,2
Bezpieczeństwo publiczne i ochrona przeciwpożarowa	5,8	0,0
Turystyka	18,8	0,1
Pozostałe	7,5	0,0

Według działów	W tys. zł	W %
Oświata i wychowanie	7025,7	28,4
Pomoc społeczna i pozostałe zadania z zakresu polityki społecznej	3059,5	12,4
Administracja publiczna	2932,8	11,9
Gospodarka komunalna i ochrona środowiska	1945,1	7,9
Transport i łączność	1072,1	4,3
Rolnictwo i łowiectwo	3918,4	15,8
Kultura i ochrona dziedzictwa narodowego	826,3	3,3
Gospodarka mieszkaniowa	113,7	0,5
Kultura fizyczna	2699,7	10,9
Edukacyjna opieka wychowawcza	312,3	1,3
Obsługa długu publicznego	457,9	1,9
Bezpieczeństwo publiczne i ochrona przeciwpożarowa	209,3	0,8
Działalność usługowa	76,8	0,3
Ochrona zdrowia	73,0	0,3
Turystyka	3,1	0,0
Pozostałe	1,0	0,0

Powierzchnia (stan w dniu 1 I 2014 r.) w ha	21149
Liczba miejscowości	28
Liczba sołectw	22
Ludność (stan w dniu 31 XII 2013 r.)	7995
Dochody budżetu gminy w tys. zł	26041,5
na 1 mieszkańca w zł	3271,55
w tym dochody własne w zł	1275,77
Wydatki budżetu gminy w tys. zł	25704,3
na 1 mieszkańca w zł	3229,18
w tym wydatki inwestycyjne w zł	477,58
Wynik budżetu gminy w tys. zł	337,3



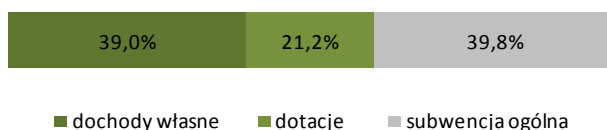
DOCHODY BUDŻETU GMINY w 2013 r.

Według rodzajów	W tys. zł
Dochody własne	10155,1
podatek dochodowy od osób prawnych	20,3
podatek dochodowy od osób fizycznych	2093,3
podatek rolny	1808,9
podatek leśny	104,1
podatek od nieruchomości	1573,3
podatek od środków transportowych	100,1
podatek od działalności gospodarczej	6,1
podatek od spadków i darowizn	22,3
podatek od czynności cywilnoprawnych	100,8
wpływy z opłaty skarbowej	27,8
wpływy z opłaty eksploatacyjnej	166,2
wpływy z opłaty targowej	6,2
dochody z majątku	622,0
pozostałe dochody	3503,8
Dotacje ogółem	5525,4
celowe	4539,9
z budżetu państwa na zadania z zakresu administracji rządowej	3498,2
z budżetu państwa na zadania własne	944,5
z budżetu państwa na zadania realizowane na podstawie porozumień z organami administracji rządowej	3,4
na zadania realizowane na podstawie porozumień między jednostkami samorządu terytorialnego otrzymane z państwowych funduszy celowych	93,7
w ramach programów finansowanych z udziałem środków europejskich	-
Subwencja ogólna	10361,1
część wyrównawcza	3593,8
część oświatowa	6752,4
część rekompensująca	-
część równoważąca	14,9
uzupełnienie subwencji ogólnej	-

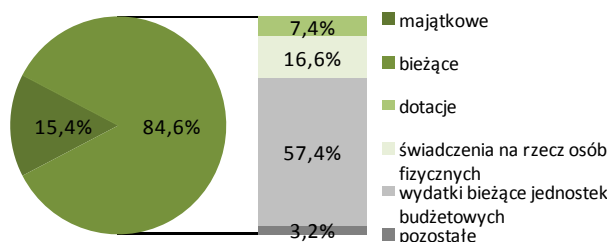
WYDATKI BUDŻETU GMINY w 2013 r.

Według rodzajów	W tys. zł
Majątkowe	3967,6
w tym inwestycyjne	3801,6
Bieżące	21736,7
w tym:	
- dotacje	1897,1
- świadczenia na rzecz osób fizycznych	4270,0
- wydatki bieżące jednostek budżetowych	14762,4
w tym:	
- wynagrodzenia	7458,7
- składki na obowiązkowe ubezpieczenia społeczne i Fundusz Pracy	1349,3
- zakup materiałów i usług	4927,8
- obsługa długu publicznego	728,7

Struktura dochodów budżetu gminy według rodzajów w 2013 r.



Struktura wydatków budżetu gminy według rodzajów w 2013 r.



Według działów	W tys. zł	W %
Dochody od osób prawnych i fizycznych	6648,0	25,5
Różne rozliczenia	10364,9	39,8
Pomoc społeczna i pozostałe zadania z zakresu polityki społecznej	3872,0	14,9
Gospodarka mieszkaniowa	435,0	1,7
Rolnictwo i łowiectwo	723,9	2,8
Gospodarka komunalna i ochrona środowiska	1424,1	5,5
Oświata i wychowanie	852,2	3,3
Transport i łączność	57,4	0,2
Kultura fizyczna	738,8	2,8
Edukacyjna opieka wychowawcza	210,1	0,8
Administracja publiczna	89,0	0,3
Kultura i ochrona dziedzictwa narodowego	65,8	0,3
Działalność usługowa	3,4	0,0
Bezpieczeństwo publiczne i ochrona przeciwpożarowa	547,5	2,1
Turystyka	-	-
Pozostałe	9,7	0,0

Według działów	W tys. zł	W %
Oświata i wychowanie	8649,2	33,6
Pomoc społeczna i pozostałe zadania z zakresu polityki społecznej	5165,6	20,1
Administracja publiczna	2423,6	9,4
Gospodarka komunalna i ochrona środowiska	2900,7	11,3
Transport i łączność	518,0	2,0
Rolnictwo i łowiectwo	1199,3	4,7
Kultura i ochrona dziedzictwa narodowego	818,0	3,2
Gospodarka mieszkaniowa	309,3	1,2
Kultura fizyczna	1328,0	5,2
Edukacyjna opieka wychowawcza	532,9	2,1
Obsługa długu publicznego	728,7	2,8
Bezpieczeństwo publiczne i ochrona przeciwpożarowa	1001,5	3,9
Działalność usługowa	31,6	0,1
Ochrona zdrowia	96,3	0,4
Turystyka	-	-
Pozostałe	1,5	0,0

Powierzchnia (stan w dniu 1 I 2014 r.) w ha	16869
Liczba miejscowości	28
Liczba sołectw	20
Ludność (stan w dniu 31 XII 2013 r.)	7014
Dochody budżetu gminy w tys. zł	22982,2
na 1 mieszkańca w zł	3310,60
w tym dochody własne w zł	1947,58
Wydatki budżetu gminy w tys. zł	21393,3
na 1 mieszkańca w zł	3081,72
w tym wydatki inwestycyjne w zł	379,66
Wynik budżetu gminy w tys. zł	1588,9



DOCHODY BUDŻETU GMINY w 2013 r.

Według rodzajów	W tys. zł
Dochody własne	13520,1
podatek dochodowy od osób prawnych	77,7
podatek dochodowy od osób fizycznych	4374,4
podatek rolny	698,4
podatek leśny	181,4
podatek od nieruchomości	4627,4
podatek od środków transportowych	221,0
podatek od działalności gospodarczej	9,5
podatek od spadków i darowizn	38,1
podatek od czynności cywilnoprawnych	228,0
wpływy z opłaty skarbowej	22,7
wpływy z opłaty eksploatacyjnej	100,4
wpływy z opłaty targowej	-
dochody z majątku	315,8
pozostałe dochody	2625,3
Dotacje ogółem	3590,3
celowe	3363,4
z budżetu państwa na zadania z zakresu administracji rządowej	2357,6
z budżetu państwa na zadania własne	1005,8
z budżetu państwa na zadania realizowane na podstawie porozumień z organami administracji rządowej	-
na zadania realizowane na podstawie porozumień między jednostkami samorządu terytorialnego	-
otrzymane z państwowych funduszy celowych	-
w ramach programów finansowanych z udziałem środków europejskich	226,9
Subwencja ogólna	5871,8
część wyrównawcza	992,8
część oświatowa	4879,0
część rekompensująca	-
część równoważąca	-
uzupełnienie subwencji ogólnej	-

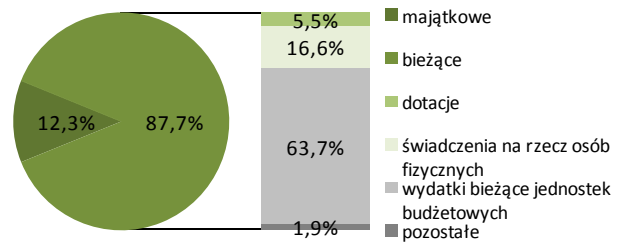
WYDATKI BUDŻETU GMINY w 2013 r.

Według rodzajów	W tys. zł
Majątkowe	2635,6
w tym inwestycyjne	2635,6
Bieżące	18757,7
w tym:	
- dotacje	1179,5
- świadczenia na rzecz osób fizycznych	3549,4
- wydatki bieżące jednostek budżetowych	13637,6
w tym:	
- wynagrodzenia	7093,5
- składki na obowiązkowe ubezpieczenia społeczne i Fundusz Pracy	1356,7
- zakup materiałów i usług	4190,2
- obsługa długu publicznego	346,7

Struktura dochodów budżetu gminy według rodzajów w 2013 r.



Struktura wydatków budżetu gminy według rodzajów w 2013 r.



Według działów	W tys. zł	W %
Dochody od osób prawnych i fizycznych	10875,0	47,3
Różne rozliczenia	5952,7	25,9
Pomoc społeczna i pozostałe zadania z zakresu polityki społecznej	3037,4	13,2
Gospodarka mieszkaniowa	365,4	1,6
Rolnictwo i łowiectwo	177,2	0,8
Gospodarka komunalna i ochrona środowiska	1692,3	7,4
Oświata i wychowanie	706,2	3,1
Transport i łączność	-	-
Kultura fizyczna	-	-
Edukacyjna opieka wychowawcza	120,1	0,5
Administracja publiczna	54,6	0,2
Kultura i ochrona dziedzictwa narodowego	-	-
Działalność usługowa	-	-
Bezpieczeństwo publiczne i ochrona przeciwpożarowa	-	-
Turystyka	-	-
Pozostałe	1,4	0,0

Według działów	W tys. zł	W %
Oświata i wychowanie	8777,9	41,0
Pomoc społeczna i pozostałe zadania z zakresu polityki społecznej	4218,9	19,7
Administracja publiczna	2245,5	10,5
Gospodarka komunalna i ochrona środowiska	3140,4	14,7
Transport i łączność	719,3	3,4
Rolnictwo i łowiectwo	383,8	1,8
Kultura i ochrona dziedzictwa narodowego	675,9	3,2
Gospodarka mieszkaniowa	23,7	0,1
Kultura fizyczna	94,0	0,4
Edukacyjna opieka wychowawcza	353,6	1,7
Obsługa długu publicznego	346,7	1,6
Bezpieczeństwo publiczne i ochrona przeciwpożarowa	296,4	1,4
Działalność usługowa	-	-
Ochrona zdrowia	116,1	0,5
Turystyka	-	-
Pozostałe	1,1	0,0

Powierzchnia (stan w dniu 1 I 2014 r.) w ha	17859
Liczba miejscowości	20
Liczba sołectw	16
Ludność (stan w dniu 31 XII 2013 r.)	3332
Dochody budżetu gminy w tys. zł	10068,4
na 1 mieszkańca w zł	2984,10
w tym dochody własne w zł	1041,16
Wydatki budżetu gminy w tys. zł	9025,9
na 1 mieszkańca w zł	2675,14
w tym wydatki inwestycyjne w zł	71,50
Wynik budżetu gminy w tys. zł	1042,4



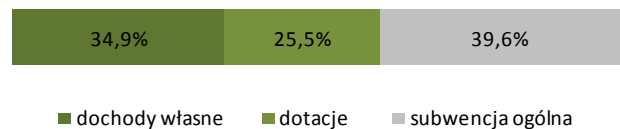
DOCHODY BUDŻETU GMINY w 2013 r.

Według rodzajów	W tys. zł
Dochody własne	3512,9
podatek dochodowy od osób prawnych	21,3
podatek dochodowy od osób fizycznych	738,0
podatek rolny	1409,3
podatek leśny	119,5
podatek od nieruchomości	507,9
podatek od środków transportowych	20,9
podatek od działalności gospodarczej	0,4
podatek od spadków i darowizn	18,9
podatek od czynności cywilnoprawnych	31,7
wpływy z opłaty skarbowej	10,9
wpływy z opłaty eksploatacyjnej	2,5
wpływy z opłaty targowej	-
dochody z majątku	156,0
pozostałe dochody	475,5
Dotacje ogółem	2568,8
celowe	2298,3
z budżetu państwa na zadania z zakresu administracji rządowej	1749,9
z budżetu państwa na zadania własne	518,8
z budżetu państwa na zadania realizowane na podstawie porozumień z organami administracji rządowej	-
na zadania realizowane na podstawie porozumień między jednostkami samorządu terytorialnego otrzymane z państwowych funduszy celowych	21,7
w ramach programów finansowanych z udziałem środków europejskich	-
Subwencja ogólna	3986,7
część wyrównawcza	1494,2
część oświatowa	2492,5
część rekompensująca	-
część równoważąca	-
uzupełnienie subwencji ogólnej	-

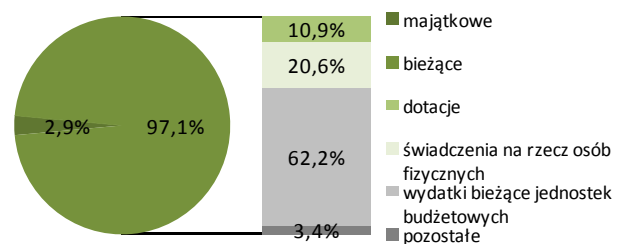
WYDATKI BUDŻETU GMINY w 2013 r.

Według rodzajów	W tys. zł
Majątkowe	261,2
w tym inwestycyjne	241,2
Bieżące	8764,7
w tym:	
- dotacje	985,2
- świadczenia na rzecz osób fizycznych	1859,0
- wydatki bieżące jednostek budżetowych	5613,9
w tym:	
- wynagrodzenia	2924,4
- składki na obowiązkowe ubezpieczenia społeczne i Fundusz Pracy	533,4
- zakup materiałów i usług	1403,1
- obsługa długu publicznego	266,5

Struktura dochodów budżetu gminy według rodzajów w 2013 r.



Struktura wydatków budżetu gminy według rodzajów w 2013 r.



Według działów	W tys. zł	W %
Dochody od osób prawnych i fizycznych	3065,4	30,4
Różne rozliczenia	3993,7	39,7
Pomoc społeczna i pozostałe zadania z zakresu polityki społecznej	1799,3	17,9
Gospodarka mieszkaniowa	159,9	1,6
Rolnictwo i łowiectwo	472,9	4,7
Gospodarka komunalna i ochrona środowiska	68,2	0,7
Oświata i wychowanie	89,3	0,9
Transport i łączność	13,7	0,1
Kultura fizyczna	9,6	0,1
Edukacyjna opieka wychowawcza	69,6	0,7
Administracja publiczna	140,5	1,4
Kultura i ochrona dziedzictwa narodowego	110,9	1,1
Działalność usługowa	-	-
Bezpieczeństwo publiczne i ochrona przeciwpożarowa	13,7	0,1
Turystyka	-	-
Pozostałe	61,6	0,6

Według działów	W tys. zł	W %
Oświata i wychowanie	3577,4	39,6
Pomoc społeczna i pozostałe zadania z zakresu polityki społecznej	2141,5	23,7
Administracja publiczna	1370,5	15,2
Gospodarka komunalna i ochrona środowiska	270,3	3,0
Transport i łączność	130,6	1,4
Rolnictwo i łowiectwo	523,0	5,8
Kultura i ochrona dziedzictwa narodowego	390,1	4,3
Gospodarka mieszkaniowa	30,8	0,3
Kultura fizyczna	28,8	0,3
Edukacyjna opieka wychowawcza	129,4	1,4
Obsługa długu publicznego	266,5	3,0
Bezpieczeństwo publiczne i ochrona przeciwpożarowa	107,9	1,2
Działalność usługowa	-	-
Ochrona zdrowia	37,7	0,4
Turystyka	-	-
Pozostałe	21,2	0,2

Powierzchnia (stan w dniu 1 I 2014 r.) w ha	37151
Liczba miejscowości	67
Liczba sołectw	30
Ludność (stan w dniu 31 XII 2013 r.)	13989
Dochody budżetu gminy w tys. zł	40056,1
na 1 mieszkańca w zł	2866,89
w tym dochody własne w zł	1404,36
Wydatki budżetu gminy w tys. zł	41587,2
na 1 mieszkańca w zł	2976,47
w tym wydatki inwestycyjne w zł	453,57
Wynik budżetu gminy w tys. zł	-1531,0



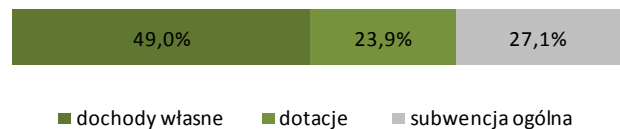
DOCHODY BUDŻETU GMINY w 2013 r.

Według rodzajów	W tys. zł
Dochody własne	19621,7
podatek dochodowy od osób prawnych	199,9
podatek dochodowy od osób fizycznych	5480,6
podatek rolny	665,0
podatek leśny	590,5
podatek od nieruchomości	7166,2
podatek od środków transportowych	276,1
podatek od działalności gospodarczej	15,5
podatek od spadków i darowizn	18,9
podatek od czynności cywilnoprawnych	349,2
wpływy z opłaty skarbowej	40,6
wpływy z opłaty eksploatacyjnej	53,3
wpływy z opłaty targowej	2,5
dochody z majątku	2372,7
pozostałe dochody	2390,9
Dotacje ogółem	9569,2
celowe	7807,3
z budżetu państwa na zadania z zakresu administracji rządowej	5578,5
z budżetu państwa na zadania własne	1663,7
z budżetu państwa na zadania realizowane na podstawie porozumień z organami administracji rządowej	15,0
na zadania realizowane na podstawie porozumień między jednostkami samorządu terytorialnego otrzymane z państwowych funduszy celowych	163,0
w ramach programów finansowanych z udziałem środków europejskich	318,1
Subwencja ogólna	10865,3
część wyrównawcza	2715,5
część oświatowa	8027,9
część rekompensująca	-
część równoważąca	121,9
uzupełnienie subwencji ogólnej	-

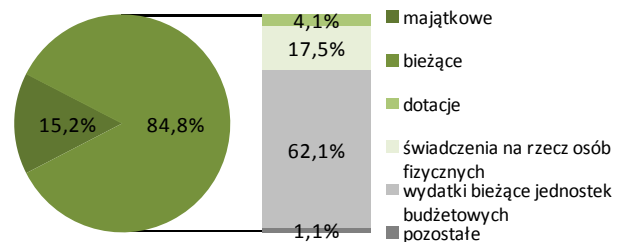
WYDATKI BUDŻETU GMINY w 2013 r.

Według rodzajów	W tys. zł
Majątkowe	6337,3
w tym inwestycyjne	6337,3
Bieżące	35249,8
w tym:	
- dotacje	1690,2
- świadczenia na rzecz osób fizycznych	7288,6
- wydatki bieżące jednostek budżetowych	25828,1
w tym:	
- wynagrodzenia	14494,7
- składki na obowiązkowe ubezpieczenia społeczne i Fundusz Pracy	2640,3
- zakup materiałów i usług	7051,9
- obsługa długu publicznego	425,9

Struktura dochodów budżetu gminy według rodzajów w 2013 r.



Struktura wydatków budżetu gminy według rodzajów w 2013 r.



Według działów	W tys. zł	W %
Dochody od osób prawnych i fizycznych	14965,0	37,4
Różne rozliczenia	10970,7	27,4
Pomoc społeczna i pozostałe zadania z zakresu polityki społecznej	7174,0	17,9
Gospodarka mieszkaniowa	2866,9	7,2
Rolnictwo i łowiectwo	964,8	2,4
Gospodarka komunalna i ochrona środowiska	537,7	1,3
Oświata i wychowanie	478,9	1,2
Transport i łączność	298,3	0,7
Kultura fizyczna	151,7	0,4
Edukacyjna opieka wychowawcza	179,1	0,4
Administracja publiczna	271,2	0,7
Kultura i ochrona dziedzictwa narodowego	643,1	1,6
Działalność usługowa	78,5	0,2
Bezpieczeństwo publiczne i ochrona przeciwpożarowa	150,3	0,4
Turystyka	-	-
Pozostałe	326,1	0,8

Według działów	W tys. zł	W %
Oświata i wychowanie	16243,2	39,1
Pomoc społeczna i pozostałe zadania z zakresu polityki społecznej	9202,0	22,1
Administracja publiczna	3806,8	9,2
Gospodarka komunalna i ochrona środowiska	2086,6	5,0
Transport i łączność	1249,9	3,0
Rolnictwo i łowiectwo	2884,7	6,9
Kultura i ochrona dziedzictwa narodowego	2867,7	6,9
Gospodarka mieszkaniowa	450,4	1,1
Kultura fizyczna	682,3	1,6
Edukacyjna opieka wychowawcza	534,1	1,3
Obsługa długu publicznego	427,0	1,0
Bezpieczeństwo publiczne i ochrona przeciwpożarowa	583,2	1,4
Działalność usługowa	163,8	0,4
Ochrona zdrowia	335,9	0,8
Turystyka	10,0	0,0
Pozostałe	59,5	0,1

Powierzchnia (stan w dniu 1 I 2014 r.) w ha	31812
Liczba miejscowości	61
Liczba sołectw	24
Ludność (stan w dniu 31 XII 2013 r.)	8463
Dochody budżetu gminy w tys. zł	31690,7
na 1 mieszkańca w zł	3769,12
w tym dochody własne w zł	1450,33
Wydatki budżetu gminy w tys. zł	31148,6
na 1 mieszkańca w zł	3704,63
w tym wydatki inwestycyjne w zł	331,64
Wynik budżetu gminy w tys. zł	542,2



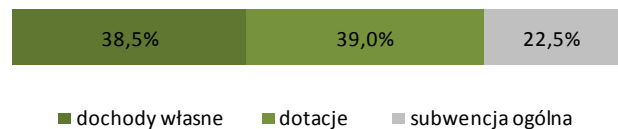
DOCHODY BUDŻETU GMINY w 2013 r.

Według rodzajów	W tys. zł
Dochody własne	12194,4
podatek dochodowy od osób prawnych	39,4
podatek dochodowy od osób fizycznych	4647,1
podatek rolny	619,5
podatek leśny	454,4
podatek od nieruchomości	2868,4
podatek od środków transportowych	34,0
podatek od działalności gospodarczej	5,9
podatek od spadków i darowizn	23,1
podatek od czynności cywilnoprawnych	279,2
wpływy z opłaty skarbowej	32,6
wpływy z opłaty eksploatacyjnej	-
wpływy z opłaty targowej	-
dochody z majątku	960,4
pozostałe dochody	2230,5
Dotacje ogółem	12371,7
celowe	10639,3
z budżetu państwa na zadania z zakresu administracji rządowej	9360,9
z budżetu państwa na zadania własne	1238,5
z budżetu państwa na zadania realizowane na podstawie porozumień z organami administracji rządowej	-
na zadania realizowane na podstawie porozumień między jednostkami samorządu terytorialnego otrzymane z państwowych funduszy celowych	3,0
w ramach programów finansowanych z udziałem środków europejskich	16,0
ogółem	1732,4
Subwencja ogólna	7124,7
część wyrównawcza	2836,4
część oświatowa	4288,3
część rekompensująca	-
część równoważąca	-
uzupełnienie subwencji ogólnej	-

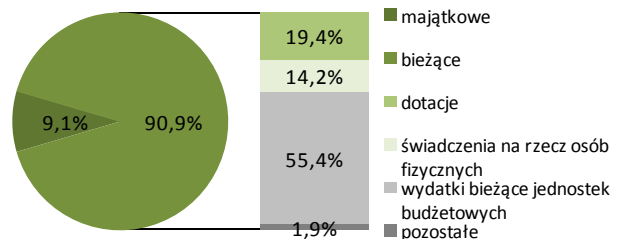
WYDATKI BUDŻETU GMINY w 2013 r.

Według rodzajów	W tys. zł
Majątkowe	2837,4
w tym inwestycyjne	2788,4
Bieżące	28311,2
w tym:	
- dotacje	6050,4
- świadczenia na rzecz osób fizycznych	4414,7
- wydatki bieżące jednostek budżetowych	17261,9
w tym:	
- wynagrodzenia	7596,5
- składki na obowiązkowe ubezpieczenia społeczne i Fundusz Pracy	2874,3
- zakup materiałów i usług	5824,3
- obsługa długu publicznego	572,0

Struktura dochodów budżetu gminy według rodzajów w 2013 r.



Struktura wydatków budżetu gminy według rodzajów w 2013 r.



Według działów	W tys. zł	W %
Dochody od osób prawnych i fizycznych	9850,5	31,1
Różne rozliczenia	8380,1	26,4
Pomoc społeczna i pozostałe zadania z zakresu polityki społecznej	10518,5	33,2
Gospodarka mieszkaniowa	1186,2	3,7
Rolnictwo i łowiectwo	1050,5	3,3
Gospodarka komunalna i ochrona środowiska	8,2	0,0
Oświata i wychowanie	441,1	1,4
Transport i łączność	-	-
Kultura fizyczna	5,0	0,0
Edukacyjna opieka wychowawcza	82,8	0,3
Administracja publiczna	107,1	0,3
Kultura i ochrona dziedzictwa narodowego	3,0	0,0
Działalność usługowa	28,8	0,1
Bezpieczeństwo publiczne i ochrona przeciwpożarowa	15,0	0,0
Turystyka	-	-
Pozostałe	13,8	0,0

Według działów	W tys. zł	W %
Oświata i wychowanie	10183,3	32,7
Pomoc społeczna i pozostałe zadania z zakresu polityki społecznej	11191,2	35,9
Administracja publiczna	3432,3	11,0
Gospodarka komunalna i ochrona środowiska	1005,4	3,2
Transport i łączność	741,9	2,4
Rolnictwo i łowiectwo	2684,8	8,6
Kultura i ochrona dziedzictwa narodowego	157,5	0,5
Gospodarka mieszkaniowa	359,8	1,2
Kultura fizyczna	90,7	0,3
Edukacyjna opieka wychowawcza	97,6	0,3
Obsługa długu publicznego	572,0	1,8
Bezpieczeństwo publiczne i ochrona przeciwpożarowa	333,3	1,1
Działalność usługowa	137,8	0,4
Ochrona zdrowia	103,8	0,3
Turystyka	-	-
Pozostałe	57,0	0,2

Powierzchnia (stan w dniu 1 I 2014 r.) w ha	22287
Liczba miejscowości	30
Liczba sołectw	13
Ludność (stan w dniu 31 XII 2013 r.)	7398
Dochody budżetu gminy w tys. zł	32945,8
na 1 mieszkańca w zł	4544,88
w tym dochody własne w zł	3245,22
Wydatki budżetu gminy w tys. zł	30676,2
na 1 mieszkańca w zł	4231,79
w tym wydatki inwestycyjne w zł	949,77
Wynik budżetu gminy w tys. zł	2269,6



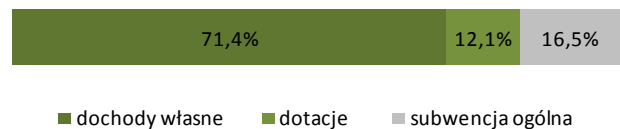
DOCHODY BUDŻETU GMINY w 2013 r.

Według rodzajów	W tys. zł
Dochody własne	23524,6
podatek dochodowy od osób prawnych	39,3
podatek dochodowy od osób fizycznych	9479,3
podatek rolny	239,4
podatek leśny	321,0
podatek od nieruchomości	5395,2
podatek od środków transportowych	97,5
podatek od działalności gospodarczej	22,6
podatek od spadków i darowizn	78,4
podatek od czynności cywilnoprawnych	570,5
wpływy z opłaty skarbowej	39,3
wpływy z opłaty eksploatacyjnej	-
wpływy z opłaty targowej	0,2
dochody z majątku	1177,9
pozostałe dochody	6063,9
Dotacje ogółem	3982,5
celowe	3864,1
z budżetu państwa na zadania z zakresu administracji rządowej	1509,5
z budżetu państwa na zadania własne	1940,2
z budżetu państwa na zadania realizowane na podstawie porozumień z organami administracji rządowej	3,0
na zadania realizowane na podstawie porozumień między jednostkami samorządu terytorialnego otrzymane z państwowych funduszy celowych	103,0
w ramach programów finansowanych z udziałem środków europejskich	-
Subwencja ogólna	5438,7
część wyrównawcza	1107,4
część oświatowa	4331,3
część rekompensująca	-
część równoważąca	-
uzupełnienie subwencji ogólnej	-

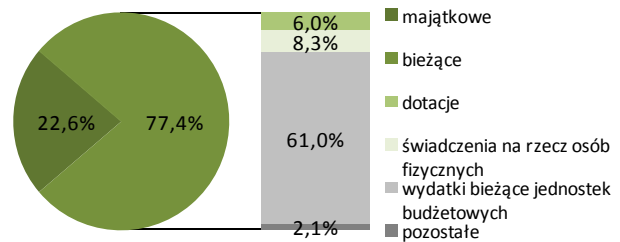
WYDATKI BUDŻETU GMINY w 2013 r.

Według rodzajów	W tys. zł
Majątkowe	6922,9
w tym inwestycyjne	6884,9
Bieżące	23753,4
w tym:	
- dotacje	1828,4
- świadczenia na rzecz osób fizycznych	2552,1
- wydatki bieżące jednostek budżetowych	18723,2
w tym:	
- wynagrodzenia	8879,9
- składki na obowiązkowe ubezpieczenia społeczne i Fundusz Pracy	1660,6
- zakup materiałów i usług	6970,2
- obsługa długu publicznego	609,9

Struktura dochodów budżetu gminy według rodzajów w 2013 r.



Struktura wydatków budżetu gminy według rodzajów w 2013 r.



Według działów	W tys. zł	W %
Dochody od osób prawnych i fizycznych	16645,6	50,5
Różne rozliczenia	5480,2	16,6
Pomoc społeczna i pozostałe zadania z zakresu polityki społecznej	1844,6	5,6
Gospodarka mieszkaniowa	1794,9	5,4
Rolnictwo i łowiectwo	792,6	2,4
Gospodarka komunalna i ochrona środowiska	1864,0	5,7
Oświata i wychowanie	922,6	2,8
Transport i łączność	1706,4	5,2
Kultura fizyczna	143,3	0,4
Edukacyjna opieka wychowawcza	55,1	0,2
Administracja publiczna	165,3	0,5
Kultura i ochrona dziedzictwa narodowego	250,5	0,8
Działalność usługowa	394,3	1,2
Bezpieczeństwo publiczne i ochrona przeciwpożarowa	-	-
Turystyka	-	-
Pozostałe	886,3	2,7

Według działów	W tys. zł	W %
Oświata i wychowanie	10955,5	35,7
Pomoc społeczna i pozostałe zadania z zakresu polityki społecznej	2712,3	8,8
Administracja publiczna	3464,2	11,3
Gospodarka komunalna i ochrona środowiska	3002,4	9,8
Transport i łączność	3723,3	12,1
Rolnictwo i łowiectwo	2956,6	9,6
Kultura i ochrona dziedzictwa narodowego	776,8	2,5
Gospodarka mieszkaniowa	314,6	1,0
Kultura fizyczna	477,0	1,6
Edukacyjna opieka wychowawcza	191,8	0,6
Obsługa długu publicznego	609,9	2,0
Bezpieczeństwo publiczne i ochrona przeciwpożarowa	384,1	1,3
Działalność usługowa	513,2	1,7
Ochrona zdrowia	64,2	0,2
Turystyka	-	-
Pozostałe	530,4	1,7

Powierzchnia (stan w dniu 1 I 2014 r.) w ha	16415
Liczba miejscowości	22
Liczba sołectw	13
Ludność (stan w dniu 31 XII 2013 r.)	4209
Dochody budżetu gminy w tys. zł	15102,1
na 1 mieszkańca w zł	3586,34
w tym dochody własne w zł	1232,68
Wydatki budżetu gminy w tys. zł	16165,7
na 1 mieszkańca w zł	3838,93
w tym wydatki inwestycyjne w zł	576,54
Wynik budżetu gminy w tys. zł	-1063,6



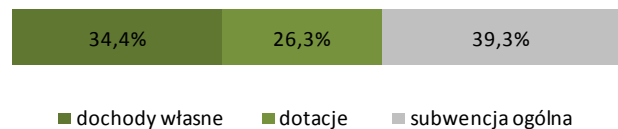
DOCHODY BUDŻETU GMINY w 2013 r.

Według rodzajów	W tys. zł
Dochody własne	5190,8
podatek dochodowy od osób prawnych	7,3
podatek dochodowy od osób fizycznych	1002,4
podatek rolny	2064,5
podatek leśny	48,2
podatek od nieruchomości	902,7
podatek od środków transportowych	23,6
podatek od działalności gospodarczej	0,1
podatek od spadków i darowizn	10,8
podatek od czynności cywilnoprawnych	60,0
wpływy z opłaty skarbowej	13,5
wpływy z opłaty eksploatacyjnej	-
wpływy z opłaty targowej	-
dochody z majątku	195,4
pozostałe dochody	862,6
Dotacje ogółem	3974,3
celowe	3320,7
z budżetu państwa na zadania z zakresu administracji rządowej	2206,1
z budżetu państwa na zadania własne	1045,3
z budżetu państwa na zadania realizowane na podstawie porozumień z organami administracji rządowej	-
na zadania realizowane na podstawie porozumień między jednostkami samorządu terytorialnego otrzymane z państwowych funduszy celowych	40,8
w ramach programów finansowanych z udziałem środków europejskich	-
Subwencja ogólna	5936,9
część wyrównawcza	2334,8
część oświatowa	3593,2
część rekompensująca	-
część równoważąca	9,0
uzupełnienie subwencji ogólnej	-

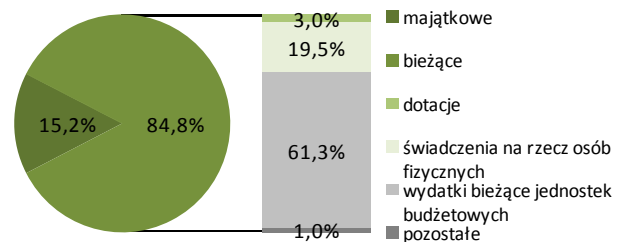
WYDATKI BUDŻETU GMINY w 2013 r.

Według rodzajów	W tys. zł
Majątkowe	2453,8
w tym inwestycyjne	2427,8
Bieżące	13711,9
w tym:	
- dotacje	487,0
- świadczenia na rzecz osób fizycznych	3153,0
- wydatki bieżące jednostek budżetowych	9906,5
w tym:	
- wynagrodzenia	5595,0
- składki na obowiązkowe ubezpieczenia społeczne i Fundusz Pracy	1046,4
- zakup materiałów i usług	2230,8
- obsługa długu publicznego	108,5

Struktura dochodów budżetu gminy według rodzajów w 2013 r.



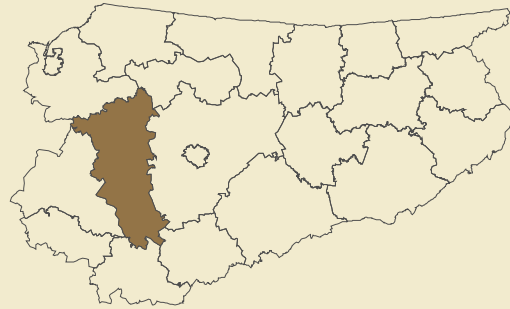
Struktura wydatków budżetu gminy według rodzajów w 2013 r.



Według działów	W tys. zł	W %
Dochody od osób prawnych i fizycznych	4806,8	31,8
Różne rozliczenia	6041,9	40,0
Pomoc społeczna i pozostałe zadania z zakresu polityki społecznej	2769,0	18,3
Gospodarka mieszkaniowa	240,8	1,6
Rolnictwo i łowiectwo	552,9	3,7
Gospodarka komunalna i ochrona środowiska	135,8	0,9
Oświata i wychowanie	196,5	1,3
Transport i łączność	87,4	0,6
Kultura fizyczna	-	-
Edukacyjna opieka wychowawcza	178,3	1,2
Administracja publiczna	52,5	0,3
Kultura i ochrona dziedzictwa narodowego	3,8	0,0
Działalność usługowa	-	-
Bezpieczeństwo publiczne i ochrona przeciwpożarowa	-	-
Turystyka	-	-
Pozostałe	36,4	0,2

Według działów	W tys. zł	W %
Oświata i wychowanie	5684,1	35,2
Pomoc społeczna i pozostałe zadania z zakresu polityki społecznej	3456,1	21,4
Administracja publiczna	2113,8	13,1
Gospodarka komunalna i ochrona środowiska	520,0	3,2
Transport i łączność	527,5	3,3
Rolnictwo i łowiectwo	851,0	5,3
Kultura i ochrona dziedzictwa narodowego	547,9	3,4
Gospodarka mieszkaniowa	1089,0	6,7
Kultura fizyczna	55,3	0,3
Edukacyjna opieka wychowawcza	332,1	2,1
Obsługa długu publicznego	108,5	0,7
Bezpieczeństwo publiczne i ochrona przeciwpożarowa	817,9	5,1
Działalność usługowa	-	-
Ochrona zdrowia	61,7	0,4
Turystyka	-	-
Pozostałe	0,8	0,0

Powierzchnia (stan w dniu 1 I 2014 r.) w ha	176629
Liczba gmin	9
Ludność (stan w dniu 31 XII 2013 r.)	106727
Dochody budżetu powiatu w tys. zł	113928,8
na 1 mieszkańca w zł	1065,43
w tym dochody własne w zł	228,60
Wydatki budżetu powiatu w tys. zł	115791,7
na 1 mieszkańca w zł	1082,85
w tym wydatki inwestycyjne w zł	96,52
Wynik budżetu powiatu w tys. zł	-1862,9



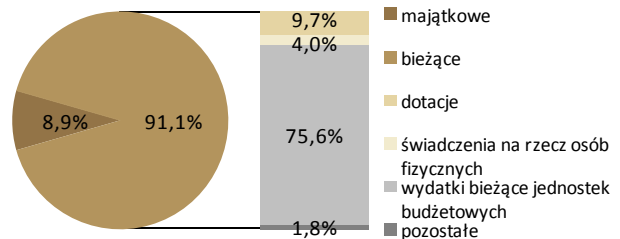
DOCHODY BUDŻETU POWIATU w 2013 r.

Według rodzajów	W tys. zł
Dochody własne	24445,0
podatek dochodowy od osób prawnych	428,2
podatek dochodowy od osób fizycznych	11829,3
dochody z majątku	1792,2
pozostałe dochody	10395,3
Dotacje ogółem	22483,8
celowe	17080,9
z budżetu państwa na zadania z zakresu administracji rządowej	13213,1
z budżetu państwa na zadania własne	2489,0
z budżetu państwa na zadania realizowane na podstawie porozumień z organami administracji rządowej	64,3
na zadania realizowane na podstawie porozumień między jednostkami samorządu terytorialnego otrzymane z państwowych funduszy celowych	59,0
w ramach programów finansowanych z udziałem środków europejskich	1009,8
Subwencja ogólna	66999,9
część wyrównawcza	10395,0
część oświatowa	53310,1
część równoważąca	3240,9
uzupełnienie subwencji ogólnej	54,0

WYDATKI BUDŻETU POWIATU w 2013 r.

Według rodzajów	W tys. zł
Majątkowe	10321,3
w tym inwestycyjne	10321,3
Bieżące	105470,4
w tym:	
- dotacje	11281,3
- świadczenia na rzecz osób fizycznych	4585,1
- wydatki bieżące jednostek budżetowych	87543,6
w tym:	
- wynagrodzenia	51101,1
- składki na obowiązkowe ubezpieczenia społeczne i Fundusz Pracy	8625,5
- zakup materiałów i usług	19143,9
- obsługa długu publicznego	1946,5

Struktura wydatków budżetu powiatu według rodzajów w 2013 r.



Struktura dochodów budżetu powiatu według rodzajów w 2013 r.



■ dochody własne ■ dotacje ■ subwencja ogólna

Dochody, wydatki i wynik budżetu powiatu w 2013 r. (w tys. zł)



■ dochody budżetu ■ wydatki budżetu ■ wynik budżetu

Według działań	W tys. zł	W %
Różne rozliczenia	67103,4	58,9
Pomoc społeczna i pozostałe zadania z zakresu polityki społecznej	5558,8	4,9
Dochody od osób prawnych i fizycznych	14293,3	12,5
Ochrona zdrowia	5099,7	4,5
Bezpieczeństwo publiczne i ochrona przeciwpożarowa	6256,7	5,5
Transport i łączność	7028,5	6,2
Administracja publiczna	444,4	0,4
Oświata i wychowanie	1933,9	1,7
Gospodarka mieszkaniowa	1983,3	1,7
Działalność usługowa	1088,4	1,0
Edukacyjna opieka wychowawcza	2597,4	2,3
Leśnictwo	169,0	0,1
Gospodarka komunalna i ochrona środowiska	266,4	0,2
Turystyka	-	-
Kultura fizyczna	-	-
Pozostałe	105,6	0,1

Według działań	W tys. zł	W %
Oświata i wychowanie	39393,2	34,0
Pomoc społeczna i pozostałe zadania z zakresu polityki społecznej	16342,4	14,1
Transport i łączność	16368,8	14,1
Administracja publiczna	10258,5	8,9
Edukacyjna opieka wychowawcza	17092,9	14,8
Ochrona zdrowia	5145,4	4,4
Bezpieczeństwo publiczne i ochrona przeciwpożarowa	6256,5	5,4
Obsługa długu publicznego	1946,5	1,7
Działalność usługowa	1669,7	1,4
Gospodarka komunalna i ochrona środowiska	189,4	0,2
Leśnictwo	250,6	0,2
Gospodarka mieszkaniowa	428,7	0,4
Kultura i ochrona dziedzictwa narodowego	168,3	0,1
Kultura fizyczna	65,5	0,1
Turystyka	92,4	0,1
Pozostałe	122,9	0,1

Powierzchnia (stan w dniu 1 I 2014 r.) w ha	16574
Liczba miejscowości	28
Liczba sołectw	17
Ludność (stan w dniu 31 XII 2013 r.)	4468
Dochody budżetu gminy w tys. zł	15419,9
na 1 mieszkańca w zł	3426,64
w tym dochody własne w zł	960,30
Wydatki budżetu gminy w tys. zł	15046,4
na 1 mieszkańca w zł	3343,65
w tym wydatki inwestycyjne w zł	203,60
Wynik budżetu gminy w tys. zł	373,5



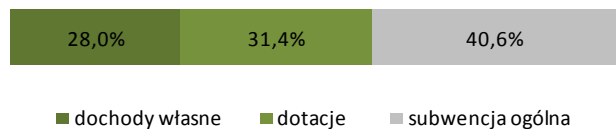
DOCHODY BUDŻETU GMINY w 2013 r.

Według rodzajów	W tys. zł
Dochody własne	4321,4
podatek dochodowy od osób prawnych	0,6
podatek dochodowy od osób fizycznych	1035,5
podatek rolny	681,1
podatek leśny	57,9
podatek od nieruchomości	1816,4
podatek od środków transportowych	24,5
podatek od działalności gospodarczej	2,1
podatek od spadków i darowizn	5,3
podatek od czynności cywilnoprawnych	62,8
wpływy z opłaty skarbowej	17,2
wpływy z opłaty eksploatacyjnej	229,0
wpływy z opłaty targowej	10,5
dochody z majątku	154,5
pozostałe dochody	223,9
Dotacje ogółem	4838,9
celowe	3946,6
z budżetu państwa na zadania z zakresu administracji rządowej	2772,9
z budżetu państwa na zadania własne	930,2
z budżetu państwa na zadania realizowane na podstawie porozumień z organami administracji rządowej	-
na zadania realizowane na podstawie porozumień między jednostkami samorządu terytorialnego	50,0
otrzymane z państwowych funduszy celowych	193,4
w ramach programów finansowanych z udziałem środków europejskich	892,4
Subwencja ogólna	6259,6
część wyrównawcza	1695,6
część oświatowa	4436,5
część rekompensująca	-
część równoważąca	127,5
uzupełnienie subwencji ogólnej	-

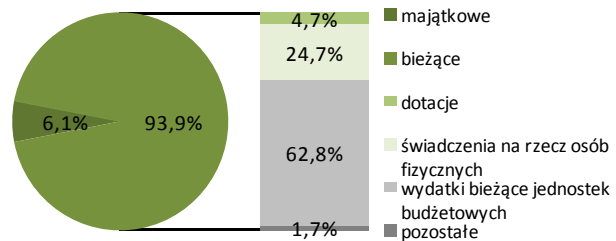
WYDATKI BUDŻETU GMINY w 2013 r.

Według rodzajów	W tys. zł
Majątkowe	916,2
w tym inwestycyjne	916,2
Bieżące	14130,2
w tym:	
- dotacje	712,3
- świadczenia na rzecz osób fizycznych	3711,5
- wydatki bieżące jednostek budżetowych	9442,2
w tym:	
- wynagrodzenia	5647,8
- składki na obowiązkowe ubezpieczenia społeczne i Fundusz Pracy	1095,5
- zakup materiałów i usług	1793,9
- obsługa długu publicznego	250,3

Struktura dochodów budżetu gminy według rodzajów w 2013 r.



Struktura wydatków budżetu gminy według rodzajów w 2013 r.



Według działów	W tys. zł	W %
Dochody od osób prawnych i fizycznych	4014,5	26,0
Różne rozliczenia	6279,4	40,7
Pomoc społeczna i pozostałe zadania z zakresu polityki społecznej	3180,8	20,6
Gospodarka mieszkaniowa	163,0	1,1
Rolnictwo i łowiectwo	550,6	3,6
Gospodarka komunalna i ochrona środowiska	491,1	3,2
Oświata i wychowanie	67,8	0,4
Transport i łączność	-	-
Kultura fizyczna	429,6	2,8
Edukacyjna opieka wychowawcza	182,7	1,2
Administracja publiczna	36,8	0,2
Kultura i ochrona dziedzictwa narodowego	15,4	0,1
Działalność usługowa	-	-
Bezpieczeństwo publiczne i ochrona przeciwpożarowa	-	-
Turystyka	-	-
Pozostałe	8,2	0,1

Według działów	W tys. zł	W %
Oświata i wychowanie	5944,0	39,5
Pomoc społeczna i pozostałe zadania z zakresu polityki społecznej	3982,3	26,5
Administracja publiczna	1725,0	11,5
Gospodarka komunalna i ochrona środowiska	879,2	5,8
Transport i łączność	298,2	2,0
Rolnictwo i łowiectwo	695,6	4,6
Kultura i ochrona dziedzictwa narodowego	634,6	4,2
Gospodarka mieszkaniowa	78,4	0,5
Kultura fizyczna	38,9	0,3
Edukacyjna opieka wychowawcza	298,6	2,0
Obsługa długu publicznego	250,3	1,7
Bezpieczeństwo publiczne i ochrona przeciwpożarowa	143,3	1,0
Działalność usługowa	27,9	0,2
Ochrona zdrowia	49,4	0,3
Turystyka	-	-
Pozostałe	0,7	0,0

Powierzchnia (stan w dniu 1 I 2014 r.) w ha	17994
Liczba miejscowości	37
Liczba sołectw	20
Ludność (stan w dniu 31 XII 2013 r.)	5756
Dochody budżetu gminy w tys. zł	23151,3
na 1 mieszkańca w zł	3995,05
w tym dochody własne w zł	1151,37
Wydatki budżetu gminy w tys. zł	21505,9
na 1 mieszkańca w zł	3711,11
w tym wydatki inwestycyjne w zł	238,68
Wynik budżetu gminy w tys. zł	1645,4



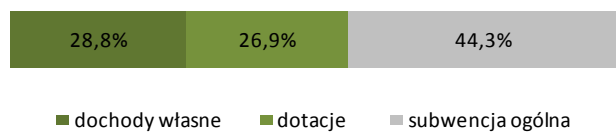
DOCHODY BUDŻETU GMINY w 2013 r.

Według rodzajów	W tys. zł
Dochody własne	6672,2
podatek dochodowy od osób prawnych	-3,8
podatek dochodowy od osób fizycznych	1377,0
podatek rolny	898,5
podatek leśny	90,5
podatek od nieruchomości	844,4
podatek od środków transportowych	15,2
podatek od działalności gospodarczej	0,8
podatek od spadków i darowizn	8,3
podatek od czynności cywilnoprawnych	56,5
wpływy z opłaty skarbowej	14,3
wpływy z opłaty eksploatacyjnej	135,3
wpływy z opłaty targowej	0,1
dochody z majątku	219,1
pozostałe dochody	3015,9
Dotacje ogółem	6229,1
celowe	5909,0
z budżetu państwa na zadania z zakresu administracji rządowej	4047,2
z budżetu państwa na zadania własne	1859,9
z budżetu państwa na zadania realizowane na podstawie porozumień z organami administracji rządowej	1,9
na zadania realizowane na podstawie porozumień między jednostkami samorządu terytorialnego otrzymane z państwowych funduszy celowych	-
w ramach programów finansowanych z udziałem środków europejskich	320,1
Subwencja ogólna	10250,0
część wyrównawcza	4210,6
część oświatowa	5919,4
część rekompensująca	-
część równoważąca	119,9
uzupełnienie subwencji ogólnej	-

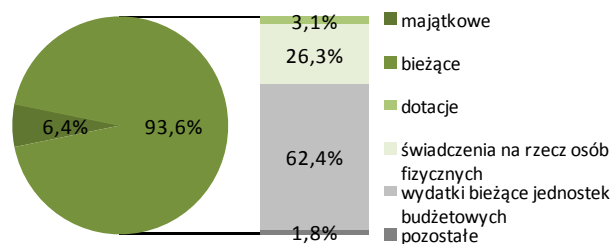
WYDATKI BUDŻETU GMINY w 2013 r.

Według rodzajów	W tys. zł
Majątkowe	1383,2
w tym inwestycyjne	1383,2
Bieżące	20122,7
w tym:	
- dotacje	665,4
- świadczenia na rzecz osób fizycznych	5655,5
- wydatki bieżące jednostek budżetowych	13419,6
w tym:	
- wynagrodzenia	7034,6
- składki na obowiązkowe ubezpieczenia społeczne i Fundusz Pracy	1193,9
- zakup materiałów i usług	3975,3
- obsługa długu publicznego	360,3

Struktura dochodów budżetu gminy według rodzajów w 2013 r.



Struktura wydatków budżetu gminy według rodzajów w 2013 r.



Według działów	W tys. zł	W %
Dochody od osób prawnych i fizycznych	3871,3	16,7
Różne rozliczenia	10250,0	44,3
Pomoc społeczna i pozostałe zadania z zakresu polityki społecznej	5371,3	23,2
Gospodarka mieszkaniowa	705,1	3,0
Rolnictwo i łowiectwo	1067,5	4,6
Gospodarka komunalna i ochrona środowiska	223,2	1,0
Oświata i wychowanie	56,0	0,2
Transport i łączność	-	-
Kultura fizyczna	-	-
Edukacyjna opieka wychowawcza	280,1	1,2
Administracja publiczna	45,6	0,2
Kultura i ochrona dziedzictwa narodowego	-	-
Działalność usługowa	4,9	0,0
Bezpieczeństwo publiczne i ochrona przeciwpożarowa	-	-
Turystyka	-	-
Pozostałe	1276,1	5,5

Według działów	W tys. zł	W %
Oświata i wychowanie	6810,4	31,7
Pomoc społeczna i pozostałe zadania z zakresu polityki społecznej	6271,4	29,2
Administracja publiczna	2006,5	9,3
Gospodarka komunalna i ochrona środowiska	770,4	3,6
Transport i łączność	338,1	1,6
Rolnictwo i łowiectwo	675,3	3,1
Kultura i ochrona dziedzictwa narodowego	481,6	2,2
Gospodarka mieszkaniowa	1688,3	7,9
Kultura fizyczna	121,1	0,6
Edukacyjna opieka wychowawcza	341,8	1,6
Obsługa długu publicznego	369,6	1,7
Bezpieczeństwo publiczne i ochrona przeciwpożarowa	145,3	0,7
Działalność usługowa	65,7	0,3
Ochrona zdrowia	57,9	0,3
Turystyka	-	-
Pozostałe	1362,5	6,3

Powierzchnia (stan w dniu 1 I 2014 r.) w ha	18646
Liczba miejscowości	37
Liczba sołectw	18
Ludność (stan w dniu 31 XII 2013 r.)	4544
Dochody budżetu gminy w tys. zł	15563,5
na 1 mieszkańca w zł	3428,84
w tym dochody własne w zł	1192,47
Wydatki budżetu gminy w tys. zł	14089,9
na 1 mieszkańca w zł	3104,19
w tym wydatki inwestycyjne w zł	63,47
Wynik budżetu gminy w tys. zł	1473,6



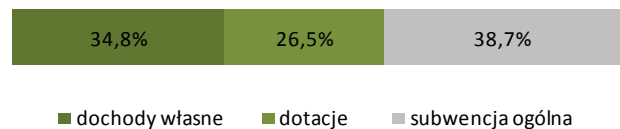
DOCHODY BUDŻETU GMINY w 2013 r.

Według rodzajów	W tys. zł
Dochody własne	5412,6
podatek dochodowy od osób prawnych	18,6
podatek dochodowy od osób fizycznych	1289,1
podatek rolny	389,8
podatek leśny	310,2
podatek od nieruchomości	2026,9
podatek od środków transportowych	63,0
podatek od działalności gospodarczej	6,6
podatek od spadków i darowizn	14,2
podatek od czynności cywilnoprawnych	115,2
wpływy z opłaty skarbowej	14,8
wpływy z opłaty eksploatacyjnej	-
wpływy z opłaty targowej	-
dochody z majątku	259,6
pozostałe dochody	904,5
Dotacje ogółem	4121,6
celowe	3964,3
z budżetu państwa na zadania z zakresu administracji rządowej	2381,6
z budżetu państwa na zadania własne	1572,7
z budżetu państwa na zadania realizowane na podstawie porozumień z organami administracji rządowej	-
na zadania realizowane na podstawie porozumień między jednostkami samorządu terytorialnego	10,0
otrzymane z państwowych funduszy celowych	-
w ramach programów finansowanych z udziałem środków europejskich	157,3
Subwencja ogólna	6029,2
część wyrównawcza	1832,1
część oświatowa	4148,3
część rekompensująca	-
część równoważąca	48,8
uzupełnienie subwencji ogólnej	-

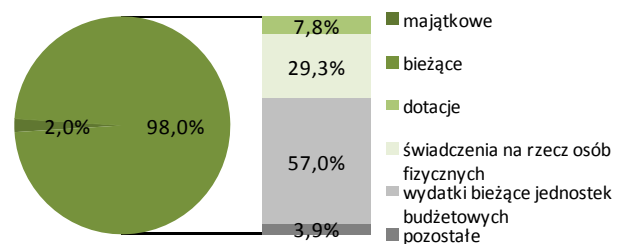
WYDATKI BUDŻETU GMINY w 2013 r.

Według rodzajów	W tys. zł
Majątkowe	288,1
w tym inwestycyjne	288,1
Bieżące	13801,9
w tym:	
- dotacje	1094,6
- świadczenia na rzecz osób fizycznych	4126,7
- wydatki bieżące jednostek budżetowych	8030,7
w tym:	
- wynagrodzenia	4854,4
- składki na obowiązkowe ubezpieczenia społeczne i Fundusz Pracy	888,6
- zakup materiałów i usług	1697,3
- obsługa długu publicznego	542,9

Struktura dochodów budżetu gminy według rodzajów w 2013 r.



Struktura wydatków budżetu gminy według rodzajów w 2013 r.



Według działów	W tys. zł	W %
Dochody od osób prawnych i fizycznych	4476,2	28,8
Różne rozliczenia	6029,4	38,7
Pomoc społeczna i pozostałe zadania z zakresu polityki społecznej	3670,2	23,6
Gospodarka mieszkaniowa	260,5	1,7
Rolnictwo i łowiectwo	708,8	4,6
Gospodarka komunalna i ochrona środowiska	7,0	0,0
Oświata i wychowanie	109,6	0,7
Transport i łączność	10,0	0,1
Kultura fizyczna	-	-
Edukacyjna opieka wychowawcza	158,4	1,0
Administracja publiczna	62,8	0,4
Kultura i ochrona dziedzictwa narodowego	60,8	0,4
Działalność usługowa	-	-
Bezpieczeństwo publiczne i ochrona przeciwpożarowa	-	-
Turystyka	-	-
Pozostałe	9,7	0,1

Według działów	W tys. zł	W %
Oświata i wychowanie	5173,2	36,7
Pomoc społeczna i pozostałe zadania z zakresu polityki społecznej	4254,7	30,2
Administracja publiczna	1678,9	11,9
Gospodarka komunalna i ochrona środowiska	321,3	2,3
Transport i łączność	178,7	1,3
Rolnictwo i łowiectwo	251,0	1,8
Kultura i ochrona dziedzictwa narodowego	1044,9	7,4
Gospodarka mieszkaniowa	20,2	0,1
Kultura fizyczna	111,1	0,8
Edukacyjna opieka wychowawcza	227,1	1,6
Obsługa długu publicznego	542,9	3,9
Bezpieczeństwo publiczne i ochrona przeciwpożarowa	157,0	1,1
Działalność usługowa	27,9	0,2
Ochrona zdrowia	81,4	0,6
Turystyka	-	-
Pozostałe	19,4	0,1

Powierzchnia (stan w dniu 1 I 2014 r.) w ha	18886
Liczba miejscowości	46
Liczba sołectw	21
Ludność (stan w dniu 31 XII 2013 r.)	6431
Dochody budżetu gminy w tys. zł	20358,7
na 1 mieszkańca w zł	3145,66
w tym dochody własne w zł	1036,48
Wydatki budżetu gminy w tys. zł	19046,4
na 1 mieszkańca w zł	2942,89
w tym wydatki inwestycyjne w zł	150,92
Wynik budżetu gminy w tys. zł	1312,3



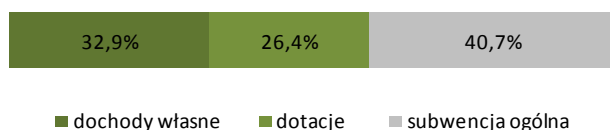
DOCHODY BUDŻETU GMINY w 2013 r.

Według rodzajów	W tys. zł
Dochody własne	6708,1
podatek dochodowy od osób prawnych	19,6
podatek dochodowy od osób fizycznych	1983,6
podatek rolny	1065,0
podatek leśny	115,3
podatek od nieruchomości	1949,5
podatek od środków transportowych	157,9
podatek od działalności gospodarczej	4,3
podatek od spadków i darowizn	13,9
podatek od czynności cywilnoprawnych	76,7
wpływy z opłaty skarbowej	21,1
wpływy z opłaty eksploatacyjnej	115,8
wpływy z opłaty targowej	-
dochody z majątku	228,9
pozostałe dochody	956,6
Dotacje ogółem	5364,7
celowe	4914,7
z budżetu państwa na zadania z zakresu administracji rządowej	3620,8
z budżetu państwa na zadania własne	1055,7
z budżetu państwa na zadania realizowane na podstawie porozumień z organami administracji rządowej	-
na zadania realizowane na podstawie porozumień między jednostkami samorządu terytorialnego	-
otrzymane z państwowych funduszy celowych	-
w ramach programów finansowanych z udziałem środków europejskich	450,0
Subwencja ogólna	8285,9
część wyrównawcza	2779,8
część oświatowa	5506,1
część rekompensująca	-
część równoważąca	-
uzupełnienie subwencji ogólnej	-

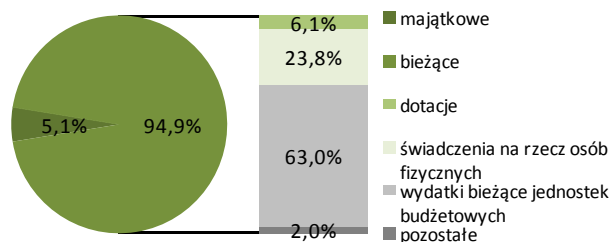
WYDATKI BUDŻETU GMINY w 2013 r.

Według rodzajów	W tys. zł
Majątkowe	976,7
w tym inwestycyjne	976,7
Bieżące	18069,7
w tym:	
- dotacje	1153,1
- świadczenia na rzecz osób fizycznych	4527,2
- wydatki bieżące jednostek budżetowych	11999,4
w tym:	
- wynagrodzenia	6368,8
- składki na obowiązkowe ubezpieczenia społeczne i Fundusz Pracy	1233,2
- zakup materiałów i usług	3356,0
- obsługa długu publicznego	368,2

Struktura dochodów budżetu gminy według rodzajów w 2013 r.



Struktura wydatków budżetu gminy według rodzajów w 2013 r.



Według działów	W tys. zł	W %
Dochody od osób prawnych i fizycznych	5641,9	27,7
Różne rozliczenia	8332,8	40,9
Pomoc społeczna i pozostałe zadania z zakresu polityki społecznej	4368,4	21,5
Gospodarka mieszkaniowa	604,7	3,0
Rolnictwo i łowiectwo	567,0	2,8
Gospodarka komunalna i ochrona środowiska	134,8	0,7
Oświata i wychowanie	346,1	1,7
Transport i łączność	4,5	0,0
Kultura fizyczna	116,9	0,6
Edukacyjna opieka wychowawcza	146,3	0,7
Administracja publiczna	77,5	0,4
Kultura i ochrona dziedzictwa narodowego	-	-
Działalność usługowa	8,3	0,0
Bezpieczeństwo publiczne i ochrona przeciwpożarowa	-	-
Turystyka	-	-
Pozostałe	9,7	0,0

Według działów	W tys. zł	W %
Oświata i wychowanie	7369,4	38,7
Pomoc społeczna i pozostałe zadania z zakresu polityki społecznej	5172,6	27,2
Administracja publiczna	2349,6	12,3
Gospodarka komunalna i ochrona środowiska	1061,6	5,6
Transport i łączność	379,4	2,0
Rolnictwo i łowiectwo	705,0	3,7
Kultura i ochrona dziedzictwa narodowego	630,0	3,3
Gospodarka mieszkaniowa	208,9	1,1
Kultura fizyczna	281,1	1,5
Edukacyjna opieka wychowawcza	313,5	1,6
Obsługa długu publicznego	368,2	1,9
Bezpieczeństwo publiczne i ochrona przeciwpożarowa	126,3	0,7
Działalność usługowa	7,6	0,0
Ochrona zdrowia	72,1	0,4
Turystyka	-	-
Pozostałe	1,1	0,0

Powierzchnia (stan w dniu 1 I 2014 r.) w ha	15840
Liczba miejscowości	37
Liczba sołectw	19
Ludność (stan w dniu 31 XII 2013 r.)	5692
Dochody budżetu gminy w tys. zł	19058,4
na 1 mieszkańca w zł	3324,91
w tym dochody własne w zł	932,62
Wydatki budżetu gminy w tys. zł	19158,3
na 1 mieszkańca w zł	3342,34
w tym wydatki inwestycyjne w zł	62,40
Wynik budżetu gminy w tys. zł	-99,9



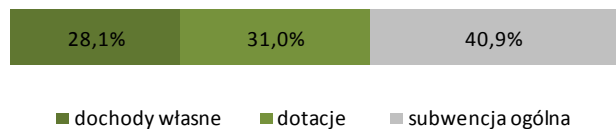
DOCHODY BUDŻETU GMINY w 2013 r.

Według rodzajów	W tys. zł
Dochody własne	5345,8
podatek dochodowy od osób prawnych	44,9
podatek dochodowy od osób fizycznych	1395,9
podatek rolny	1138,4
podatek leśny	84,6
podatek od nieruchomości	1502,7
podatek od środków transportowych	39,2
podatek od działalności gospodarczej	-
podatek od spadków i darowizn	10,6
podatek od czynności cywilnoprawnych	117,0
wpływy z opłaty skarbowej	22,9
wpływy z opłaty eksploatacyjnej	-
wpływy z opłaty targowej	2,0
dochody z majątku	430,6
pozostałe dochody	556,8
Dotacje ogółem	5913,9
celowe	5298,8
z budżetu państwa na zadania z zakresu administracji rządowej	3494,3
z budżetu państwa na zadania własne	1735,5
z budżetu państwa na zadania realizowane na podstawie porozumień z organami administracji rządowej	15,0
na zadania realizowane na podstawie porozumień między jednostkami samorządu terytorialnego otrzymane z państwowych funduszy celowych	54,0
w ramach programów finansowanych z udziałem środków europejskich	-
Subwencja ogólna	7798,7
część wyrównawcza	2866,9
część oświatowa	4867,0
część rekompensująca	-
część równoważąca	64,8
uzupełnienie subwencji ogólnej	-

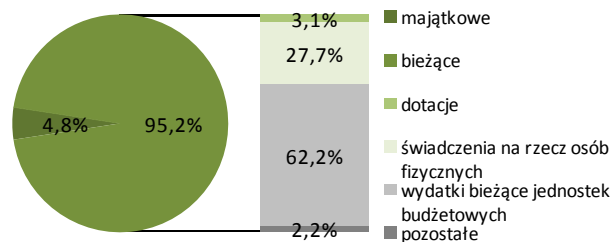
WYDATKI BUDŻETU GMINY w 2013 r.

Według rodzajów	W tys. zł
Majątkowe	911,7
w tym inwestycyjne	357,7
Bieżące	18246,6
w tym:	
- dotacje	597,3
- świadczenia na rzecz osób fizycznych	5309,3
- wydatki bieżące jednostek budżetowych	11924,0
w tym:	
- wynagrodzenia	6823,6
- składki na obowiązkowe ubezpieczenia społeczne i Fundusz Pracy	1281,6
- zakup materiałów i usług	2903,1
- obsługa długu publicznego	394,8

Struktura dochodów budżetu gminy według rodzajów w 2013 r.



Struktura wydatków budżetu gminy według rodzajów w 2013 r.



Według działów	W tys. zł	W %
Dochody od osób prawnych i fizycznych	4480,9	23,5
Różne rozliczenia	7798,7	40,9
Pomoc społeczna i pozostałe zadania z zakresu polityki społecznej	4711,9	24,7
Gospodarka mieszkaniowa	457,0	2,4
Rolnictwo i łowiectwo	808,3	4,2
Gospodarka komunalna i ochrona środowiska	21,4	0,1
Oświata i wychowanie	220,0	1,2
Transport i łączność	19,0	0,1
Kultura fizyczna	-	-
Edukacyjna opieka wychowawcza	245,9	1,3
Administracja publiczna	271,9	1,4
Kultura i ochrona dziedzictwa narodowego	-	-
Działalność usługowa	2,0	0,0
Bezpieczeństwo publiczne i ochrona przeciwpożarowa	-	-
Turystyka	-	-
Pozostałe	21,4	0,1

Według działów	W tys. zł	W %
Oświata i wychowanie	6711,2	35,0
Pomoc społeczna i pozostałe zadania z zakresu polityki społecznej	5594,7	29,2
Administracja publiczna	2617,1	13,7
Gospodarka komunalna i ochrona środowiska	998,2	5,2
Transport i łączność	200,7	1,0
Rolnictwo i łowiectwo	465,5	2,4
Kultura i ochrona dziedzictwa narodowego	547,3	2,9
Gospodarka mieszkaniowa	366,6	1,9
Kultura fizyczna	40,0	0,2
Edukacyjna opieka wychowawcza	921,1	4,8
Obsługa długu publicznego	394,8	2,1
Bezpieczeństwo publiczne i ochrona przeciwpożarowa	162,4	0,8
Działalność usługowa	33,2	0,2
Ochrona zdrowia	81,7	0,4
Turystyka	4,1	0,0
Pozostałe	19,6	0,1

Powierzchnia (stan w dniu 1 I 2014 r.) w ha	16060
Liczba miejscowości	31
Liczba sołectw	13
Ludność (stan w dniu 31 XII 2013 r.)	5085
Dochody budżetu gminy w tys. zł	17126,2
na 1 mieszkańca w zł	3388,64
w tym dochody własne w zł	971,23
Wydatki budżetu gminy w tys. zł	16823,5
na 1 mieszkańca w zł	3328,74
w tym wydatki inwestycyjne w zł	297,14
Wynik budżetu gminy w tys. zł	302,7



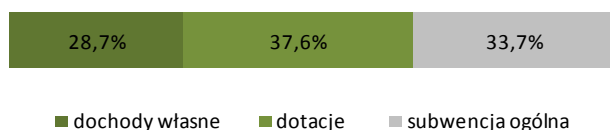
DOCHODY BUDŻETU GMINY w 2013 r.

Według rodzajów	W tys. zł
Dochody własne	4908,6
podatek dochodowy od osób prawnych	34,1
podatek dochodowy od osób fizycznych	1477,2
podatek rolny	443,5
podatek leśny	183,6
podatek od nieruchomości	1592,0
podatek od środków transportowych	113,2
podatek od działalności gospodarczej	0,4
podatek od spadków i darowizn	13,3
podatek od czynności cywilnoprawnych	108,5
wpływy z opłaty skarbowej	28,5
wpływy z opłaty eksploatacyjnej	-
wpływy z opłaty targowej	7,7
dochody z majątku	163,5
pozostałe dochody	742,9
Dotacje ogółem	6446,1
celowe	5033,5
z budżetu państwa na zadania z zakresu administracji rządowej	3331,6
z budżetu państwa na zadania własne	1531,6
z budżetu państwa na zadania realizowane na podstawie porozumień z organami administracji rządowej	-
na zadania realizowane na podstawie porozumień między jednostkami samorządu terytorialnego	30,0
otrzymane z państwowych funduszy celowych	140,2
w ramach programów finansowanych z udziałem środków europejskich	1412,6
Subwencja ogólna	5771,4
część wyrównawcza	1946,2
część oświatowa	3775,8
część rekompensująca	-
część równoważąca	49,4
uzupełnienie subwencji ogólnej	-

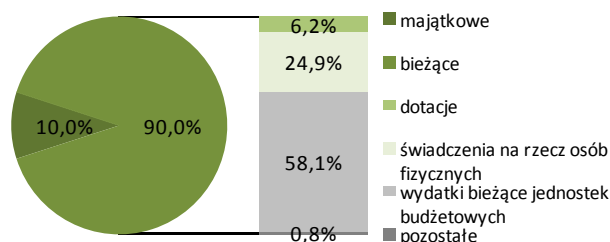
WYDATKI BUDŻETU GMINY w 2013 r.

Według rodzajów	W tys. zł
Majątkowe	1681,7
w tym inwestycyjne	1501,7
Bieżące	15141,7
w tym:	
- dotacje	1035,7
- świadczenia na rzecz osób fizycznych	4182,1
- wydatki bieżące jednostek budżetowych	9766,5
w tym:	
- wynagrodzenia	5569,3
- składki na obowiązkowe ubezpieczenia społeczne i Fundusz Pracy	1059,3
- zakup materiałów i usług	2311,6
- obsługa długu publicznego	142,2

Struktura dochodów budżetu gminy według rodzajów w 2013 r.



Struktura wydatków budżetu gminy według rodzajów w 2013 r.



Według działów	W tys. zł	W %
Dochody od osób prawnych i fizycznych	4178,7	24,4
Różne rozliczenia	5771,4	33,7
Pomoc społeczna i pozostałe zadania z zakresu polityki społecznej	5238,0	30,6
Gospodarka mieszkaniowa	221,6	1,3
Rolnictwo i łowiectwo	952,2	5,6
Gospodarka komunalna i ochrona środowiska	28,7	0,2
Oświata i wychowanie	419,4	2,4
Transport i łączność	82,1	0,5
Kultura fizyczna	-	-
Edukacyjna opieka wychowawcza	123,0	0,7
Administracja publiczna	74,2	0,4
Kultura i ochrona dziedzictwa narodowego	2,6	0,0
Działalność usługowa	21,8	0,1
Bezpieczeństwo publiczne i ochrona przeciwpożarowa	-	-
Turystyka	-	-
Pozostałe	12,5	0,1

Według działów	W tys. zł	W %
Oświata i wychowanie	5722,9	34,0
Pomoc społeczna i pozostałe zadania z zakresu polityki społecznej	5558,5	33,0
Administracja publiczna	2050,2	12,2
Gospodarka komunalna i ochrona środowiska	496,2	2,9
Transport i łączność	1159,0	6,9
Rolnictwo i łowiectwo	448,4	2,7
Kultura i ochrona dziedzictwa narodowego	270,2	1,6
Gospodarka mieszkaniowa	62,5	0,4
Kultura fizyczna	95,7	0,6
Edukacyjna opieka wychowawcza	475,6	2,8
Obsługa długu publicznego	142,2	0,8
Bezpieczeństwo publiczne i ochrona przeciwpożarowa	104,3	0,6
Działalność usługowa	38,1	0,2
Ochrona zdrowia	110,9	0,7
Turystyka	75,6	0,4
Pozostałe	13,2	0,1

Powierzchnia (stan w dniu 1 I 2014 r.) w ha	31125
Liczba miejscowości	48
Liczba sołectw	29
Ludność (stan w dniu 31 XII 2013 r.)	24967
Dochody budżetu gminy w tys. zł	77387,4
na 1 mieszkańca w zł	3093,76
w tym dochody własne w zł	1332,00
Wydatki budżetu gminy w tys. zł	77717,9
na 1 mieszkańca w zł	3106,98
w tym wydatki inwestycyjne w zł	307,08
Wynik budżetu gminy w tys. zł	-330,5



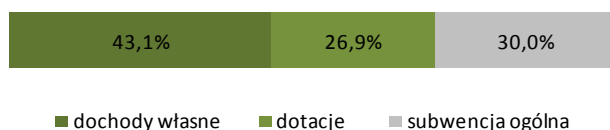
DOCHODY BUDŻETU GMINY w 2013 r.

Według rodzajów	W tys. zł
Dochody własne	33318,6
podatek dochodowy od osób prawnych	446,8
podatek dochodowy od osób fizycznych	9853,7
podatek rolny	1491,4
podatek leśny	260,1
podatek od nieruchomości	11090,3
podatek od środków transportowych	514,5
podatek od działalności gospodarczej	23,0
podatek od spadków i darowizn	61,8
podatek od czynności cywilnoprawnych	518,7
wpływy z opłaty skarbowej	132,9
wpływy z opłaty eksploatacyjnej	228,8
wpływy z opłaty targowej	97,6
dochody z majątku	2327,1
pozostałe dochody	6272,0
Dotacje ogółem	20844,9
celowe	20275,4
z budżetu państwa na zadania z zakresu administracji rządowej	13324,8
z budżetu państwa na zadania własne	6840,6
z budżetu państwa na zadania realizowane na podstawie porozumień z organami administracji rządowej	9,9
na zadania realizowane na podstawie porozumień między jednostkami samorządu terytorialnego otrzymane z państwowych funduszy celowych	100,0
w ramach programów finansowanych z udziałem środków europejskich	-
569,5	569,5
Subwencja ogólna	23223,8
część wyrównawcza	6263,1
część oświatowa	16508,8
część rekompensująca	-
część równoważąca	452,0
uzupełnienie subwencji ogólnej	-

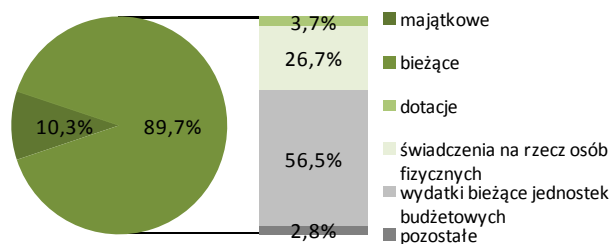
WYDATKI BUDŻETU GMINY w 2013 r.

Według rodzajów	W tys. zł
Majątkowe	8031,2
w tym inwestycyjne	7681,4
Bieżące	69686,7
w tym:	
- dotacje	2906,1
- świadczenia na rzecz osób fizycznych	20787,8
- wydatki bieżące jednostek budżetowych	43926,8
w tym:	
- wynagrodzenia	24846,6
- składki na obowiązkowe ubezpieczenia społeczne i Fundusz Pracy	4548,6
- zakup materiałów i usług	11130,5
- obsługa długu publicznego	2013,1

Struktura dochodów budżetu gminy według rodzajów w 2013 r.



Struktura wydatków budżetu gminy według rodzajów w 2013 r.



Według działów	W tys. zł	W %
Dochody od osób prawnych i fizycznych	25534,6	33,0
Różne rozliczenia	23564,0	30,4
Pomoc społeczna i pozostałe zadania z zakresu polityki społecznej	19579,2	25,3
Gospodarka mieszkaniowa	2629,6	3,4
Rolnictwo i łowiectwo	2145,4	2,8
Gospodarka komunalna i ochrona środowiska	315,0	0,4
Oświata i wychowanie	1265,9	1,6
Transport i łączność	409,9	0,5
Kultura fizyczna	161,6	0,2
Edukacyjna opieka wychowawcza	549,2	0,7
Administracja publiczna	281,4	0,4
Kultura i ochrona dziedzictwa narodowego	12,3	0,0
Działalność usługowa	139,7	0,2
Bezpieczeństwo publiczne i ochrona przeciwpożarowa	72,8	0,1
Turystyka	703,8	0,9
Pozostałe	22,8	0,0

Według działów	W tys. zł	W %
Oświata i wychowanie	27328,9	35,2
Pomoc społeczna i pozostałe zadania z zakresu polityki społecznej	23860,5	30,7
Administracja publiczna	5863,1	7,5
Gospodarka komunalna i ochrona środowiska	4760,5	6,1
Transport i łączność	2503,8	3,2
Rolnictwo i łowiectwo	1222,2	1,6
Kultura i ochrona dziedzictwa narodowego	2601,6	3,3
Gospodarka mieszkaniowa	1489,4	1,9
Kultura fizyczna	755,2	1,0
Edukacyjna opieka wychowawcza	1583,5	2,0
Obsługa długu publicznego	2013,1	2,6
Bezpieczeństwo publiczne i ochrona przeciwpożarowa	742,9	1,0
Działalność usługowa	174,6	0,2
Ochrona zdrowia	400,2	0,5
Turystyka	1061,7	1,4
Pozostałe	1356,7	1,7

Powierzchnia (stan w dniu 1 I 2014 r.) w ha	1415
Liczba miejscowości	1
Liczba sołectw	-
Ludność (stan w dniu 31 XII 2013 r.)	33963
Dochody budżetu gminy w tys. zł	94342,5
na 1 mieszkańca w zł	2774,78
w tym dochody własne w zł	1464,19
Wydatki budżetu gminy w tys. zł	87362,8
na 1 mieszkańca w zł	2569,49
w tym wydatki inwestycyjne w zł	134,71
Wynik budżetu gminy w tys. zł	6979,7



DOCHODY BUDŻETU GMINY w 2013 r.

Według rodzajów	W tys. zł
Dochody własne	49782,5
podatek dochodowy od osób prawnych	1433,4
podatek dochodowy od osób fizycznych	19590,6
podatek rolny	6,8
podatek leśny	0,7
podatek od nieruchomości	13078,0
podatek od środków transportowych	515,2
podatek od działalności gospodarczej	60,2
podatek od spadków i darowizn	80,1
podatek od czynności cywilnoprawnych	1274,7
wpływy z opłaty skarbowej	645,4
wpływy z opłaty eksploatacyjnej	-
wpływy z opłaty targowej	115,8
dochody z majątku	6925,9
pozostałe dochody	6055,7
Dotacje ogółem	21127,1
celowe	20325,1
z budżetu państwa na zadania z zakresu administracji rządowej	12573,6
z budżetu państwa na zadania własne	5849,6
z budżetu państwa na zadania realizowane na podstawie porozumień z organami administracji rządowej	16,0
na zadania realizowane na podstawie porozumień między jednostkami samorządu terytorialnego otrzymane z państwowych funduszy celowych	1886,0
w ramach programów finansowanych z udziałem środków europejskich	-
802,0	802,0
Subwencja ogólna	23432,8
część wyrównawcza	5596,1
część oświatowa	17836,7
część rekompensująca	-
część równoważąca	-
uzupełnienie subwencji ogólnej	-

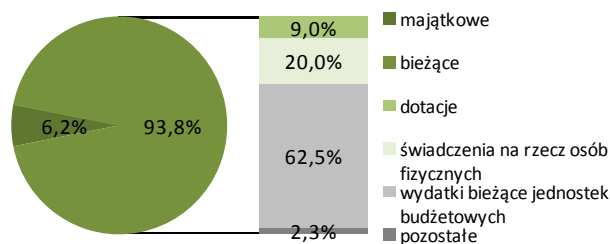
WYDATKI BUDŻETU GMINY w 2013 r.

Według rodzajów	W tys. zł
Majątkowe	5380,1
w tym inwestycyjne	4580,1
Bieżące	81982,7
w tym:	
- dotacje	7867,6
- świadczenia na rzecz osób fizycznych	17465,8
- wydatki bieżące jednostek budżetowych	54622,1
w tym:	
- wynagrodzenia	28125,7
- składki na obowiązkowe ubezpieczenia społeczne i Fundusz Pracy	5087,3
- zakup materiałów i usług	18982,4
- obsługa długu publicznego	1972,2

Struktura dochodów budżetu gminy według rodzajów w 2013 r.



Struktura wydatków budżetu gminy według rodzajów w 2013 r.



Według działów	W tys. zł	W %
Dochody od osób prawnych i fizycznych	38166,2	40,5
Różne rozliczenia	23596,8	25,0
Pomoc społeczna i pozostałe zadania z zakresu polityki społecznej	17959,2	19,0
Gospodarka mieszkaniowa	7019,2	7,4
Rolnictwo i łowiectwo	-	-
Gospodarka komunalna i ochrona środowiska	2609,6	2,8
Oświata i wychowanie	1098,2	1,2
Transport i łączność	1606,5	1,7
Kultura fizyczna	474,2	0,5
Edukacyjna opieka wychowawcza	567,1	0,6
Administracja publiczna	509,4	0,5
Kultura i ochrona dziedzictwa narodowego	-	-
Działalność usługowa	629,5	0,7
Bezpieczeństwo publiczne i ochrona przeciwpożarowa	18,0	0,0
Turystyka	76,7	0,1
Pozostałe	12,0	0,0

Według działów	W tys. zł	W %
Oświata i wychowanie	29947,0	34,3
Pomoc społeczna i pozostałe zadania z zakresu polityki społecznej	22641,1	25,9
Administracja publiczna	7651,2	8,8
Gospodarka komunalna i ochrona środowiska	6542,6	7,5
Transport i łączność	4638,9	5,3
Rolnictwo i łowiectwo	0,1	0,0
Kultura i ochrona dziedzictwa narodowego	2339,9	2,7
Gospodarka mieszkaniowa	3328,4	3,8
Kultura fizyczna	3539,4	4,1
Edukacyjna opieka wychowawcza	1835,6	2,1
Obsługa długu publicznego	1972,2	2,3
Bezpieczeństwo publiczne i ochrona przeciwpożarowa	984,5	1,1
Działalność usługowa	697,7	0,8
Ochrona zdrowia	821,3	0,9
Turystyka	417,1	0,5
Pozostałe	5,8	0,0

Powierzchnia (stan w dniu 1 I 2014 r.) w ha	40089
Liczba miejscowości	79
Liczba sołectw	34
Ludność (stan w dniu 31 XII 2013 r.)	15821
Dochody budżetu gminy w tys. zł	50095,5
na 1 mieszkańca w zł	3165,39
w tym dochody własne w zł	1451,49
Wydatki budżetu gminy w tys. zł	49496,6
na 1 mieszkańca w zł	3127,55
w tym wydatki inwestycyjne w zł	280,93
Wynik budżetu gminy w tys. zł	598,9



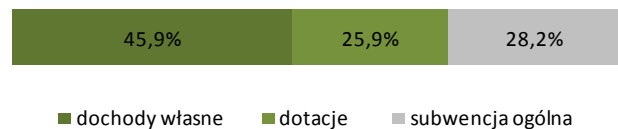
DOCHODY BUDŻETU GMINY w 2013 r.

Według rodzajów	W tys. zł
Dochody własne	22971,2
podatek dochodowy od osób prawnych	57,6
podatek dochodowy od osób fizycznych	5183,1
podatek rolny	1635,0
podatek leśny	339,1
podatek od nieruchomości	8239,4
podatek od środków transportowych	211,4
podatek od działalności gospodarczej	16,1
podatek od spadków i darowizn	33,7
podatek od czynności cywilnoprawnych	372,8
wpływy z opłaty skarbowej	33,1
wpływy z opłaty eksploatacyjnej	6,7
wpływy z opłaty targowej	0,0
dochody z majątku	598,5
pozostałe dochody	6244,7
Dotacje ogółem	12986,3
celowe	11300,2
z budżetu państwa na zadania z zakresu administracji rządowej	8680,5
z budżetu państwa na zadania własne	2557,6
z budżetu państwa na zadania realizowane na podstawie porozumień z organami administracji rządowej	1,0
na zadania realizowane na podstawie porozumień między jednostkami samorządu terytorialnego	37,1
otrzymane z państwowych funduszy celowych	5,0
w ramach programów finansowanych z udziałem środków europejskich	1686,2
Subwencja ogólna	14137,9
część wyrównawcza	3135,3
część oświatowa	11002,6
część rekompensująca	-
część równoważąca	-
uzupełnienie subwencji ogólnej	-

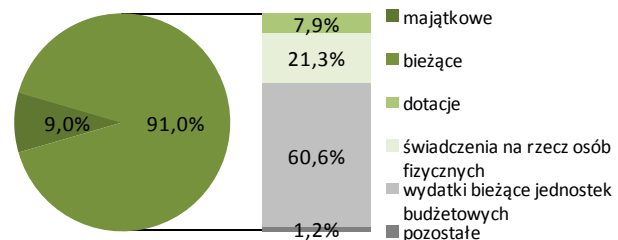
WYDATKI BUDŻETU GMINY w 2013 r.

Według rodzajów	W tys. zł
Majątkowe	4446,0
w tym inwestycyjne	4446,0
Bieżące	45050,6
w tym:	
- dotacje	3912,2
- świadczenia na rzecz osób fizycznych	10526,1
- wydatki bieżące jednostek budżetowych	29995,8
w tym:	
- wynagrodzenia	16200,6
- składki na obowiązkowe ubezpieczenia społeczne i Fundusz Pracy	3049,5
- zakup materiałów i usług	8637,8
- obsługa długu publicznego	554,2

Struktura dochodów budżetu gminy według rodzajów w 2013 r.



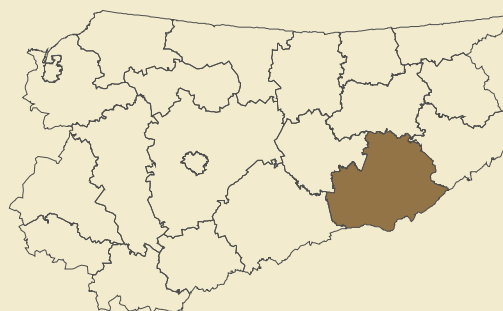
Struktura wydatków budżetu gminy według rodzajów w 2013 r.



Według działów	W tys. zł	W %
Dochody od osób prawnych i fizycznych	16605,8	33,1
Różne rozliczenia	14496,4	28,9
Pomoc społeczna i pozostałe zadania z zakresu polityki społecznej	9973,7	19,9
Gospodarka mieszkaniowa	4546,9	9,1
Rolnictwo i łowiectwo	1406,8	2,8
Gospodarka komunalna i ochrona środowiska	800,8	1,6
Oświata i wychowanie	1109,7	2,2
Transport i łączność	372,7	0,7
Kultura fizyczna	177,2	0,4
Edukacyjna opieka wychowawcza	407,6	0,8
Administracja publiczna	157,6	0,3
Kultura i ochrona dziedzictwa narodowego	16,7	0,0
Działalność usługowa	16,1	0,0
Bezpieczeństwo publiczne i ochrona przeciwpożarowa	5,0	0,0
Turystyka	-	-
Pozostałe	2,6	0,0

Według działów	W tys. zł	W %
Oświata i wychowanie	20121,4	40,7
Pomoc społeczna i pozostałe zadania z zakresu polityki społecznej	11876,9	24,0
Administracja publiczna	4670,8	9,4
Gospodarka komunalna i ochrona środowiska	2570,6	5,2
Transport i łączność	3159,0	6,4
Rolnictwo i łowiectwo	2022,2	4,1
Kultura i ochrona dziedzictwa narodowego	1138,7	2,3
Gospodarka mieszkaniowa	624,0	1,3
Kultura fizyczna	884,7	1,8
Edukacyjna opieka wychowawcza	513,2	1,0
Obsługa długu publicznego	554,2	1,1
Bezpieczeństwo publiczne i ochrona przeciwpożarowa	494,2	1,0
Działalność usługowa	325,2	0,7
Ochrona zdrowia	178,7	0,4
Turystyka	-	-
Pozostałe	362,8	0,7

Powierzchnia (stan w dniu 1 I 2014 r.) w ha	177458
Liczba gmin	4
Ludność (stan w dniu 31 XII 2013 r.)	57819
Dochody budżetu powiatu w tys. zł	64419,0
na 1 mieszkańca w zł	1113,17
w tym dochody własne w zł	238,98
Wydatki budżetu powiatu w tys. zł	67556,9
na 1 mieszkańca w zł	1167,39
w tym wydatki inwestycyjne w zł	261,41
Wynik budżetu powiatu w tys. zł	-3137,9



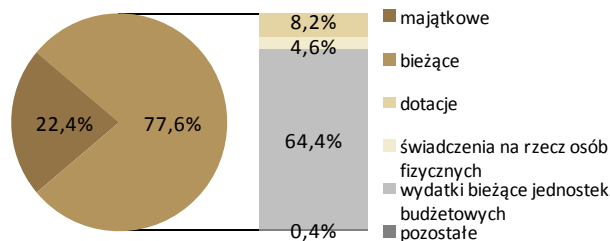
DOCHODY BUDŻETU POWIATU w 2013 r.

Według rodzajów	W tys. zł
Dochody własne	13829,8
podatek dochodowy od osób prawnych	182,6
podatek dochodowy od osób fizycznych	5251,2
dochody z majątku	477,8
pozostałe dochody	7918,1
Dotacje ogółem	13462,1
celowe	10099,8
z budżetu państwa na zadania z zakresu administracji rządowej	8040,9
z budżetu państwa na zadania własne	64,0
z budżetu państwa na zadania realizowane na podstawie porozumień z organami administracji rządowej	-
na zadania realizowane na podstawie porozumień między jednostkami samorządu terytorialnego otrzymane z państwowych funduszy celowych	41,6
w ramach programów finansowanych z udziałem środków europejskich	910,8
Subwencja ogólna	37127,1
część wyrównawcza	9728,5
część oświatowa	24903,0
część równoważąca	2495,6
uzupełnienie subwencji ogólnej	-

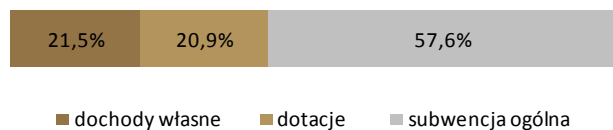
WYDATKI BUDŻETU POWIATU w 2013 r.

Według rodzajów	W tys. zł
Majątkowe	15127,8
w tym inwestycyjne	15127,8
Bieżące	52429,1
w tym:	
- dotacje	5521,7
- świadczenia na rzecz osób fizycznych	3120,8
- wydatki bieżące jednostek budżetowych	43509,7
w tym:	
- wynagrodzenia	25377,8
- składki na obowiązkowe ubezpieczenia społeczne i Fundusz Pracy	4360,5
- zakup materiałów i usług	8498,8
- obsługa długu publicznego	197,1

Struktura wydatków budżetu powiatu według rodzajów w 2013 r.



Struktura dochodów budżetu powiatu według rodzajów w 2013 r.



Dochody, wydatki i wynik budżetu powiatu w 2013 r. (w tys. zł)



Według działań	W tys. zł	W %
Różne rozliczenia	37127,1	57,6
Pomoc społeczna i pozostałe zadania z zakresu polityki społecznej	4504,4	7,0
Dochody od osób prawnych i fizycznych	7177,1	11,1
Ochrona zdrowia	3966,8	6,2
Bezpieczeństwo publiczne i ochrona przeciwpożarowa	4428,5	6,9
Transport i łączność	993,1	1,5
Administracja publiczna	728,3	1,1
Oświata i wychowanie	3448,4	5,4
Gospodarka mieszkaniowa	142,5	0,2
Działalność usługowa	713,2	1,1
Edukacyjna opieka wychowawcza	484,7	0,8
Leśnictwo	493,9	0,8
Gospodarka komunalna i ochrona środowiska	79,1	0,1
Turystyka	56,6	0,1
Kultura fizyczna	-	-
Pozostałe	75,1	0,1

Według działań	W tys. zł	W %
Oświata i wychowanie	23835,4	35,3
Pomoc społeczna i pozostałe zadania z zakresu polityki społecznej	8311,9	12,3
Transport i łączność	8184,2	12,1
Administracja publiczna	5511,2	8,2
Edukacyjna opieka wychowawcza	6413,0	9,5
Ochrona zdrowia	8403,0	12,4
Bezpieczeństwo publiczne i ochrona przeciwpożarowa	4605,0	6,8
Obsługa długu publicznego	197,1	0,3
Działalność usługowa	548,9	0,8
Gospodarka komunalna i ochrona środowiska	73,7	0,1
Leśnictwo	497,7	0,7
Gospodarka mieszkaniowa	10,0	0,0
Kultura i ochrona dziedzictwa narodowego	695,8	1,0
Kultura fizyczna	15,3	0,0
Turystyka	249,8	0,4
Pozostałe	5,1	0,0

Powierzchnia (stan w dniu 1 I 2014 r.) w ha	42033
Liczba miejscowości	66
Liczba sołectw	47
Ludność (stan w dniu 31 XII 2013 r.)	12119
Dochody budżetu gminy w tys. zł	42576,3
na 1 mieszkańca w zł	3497,60
w tym dochody własne w zł	935,33
Wydatki budżetu gminy w tys. zł	42416,4
na 1 mieszkańca w zł	3484,47
w tym wydatki inwestycyjne w zł	206,18
Wynik budżetu gminy w tys. zł	159,9



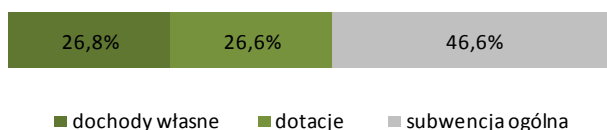
DOCHODY BUDŻETU GMINY w 2013 r.

Według rodzajów	W tys. zł
Dochody własne	11385,8
podatek dochodowy od osób prawnych	119,3
podatek dochodowy od osób fizycznych	2796,4
podatek rolny	749,5
podatek leśny	451,4
podatek od nieruchomości	2804,2
podatek od środków transportowych	108,1
podatek od działalności gospodarczej	7,1
podatek od spadków i darowizn	24,4
podatek od czynności cywilnoprawnych	211,2
wpływy z opłaty skarbowej	38,5
wpływy z opłaty eksploatacyjnej	-
wpływy z opłaty targowej	15,3
dochody z majątku	518,2
pozostałe dochody	3542,3
Dotacje ogółem	11339,6
celowe	10534,6
z budżetu państwa na zadania z zakresu administracji rządowej	5711,0
z budżetu państwa na zadania własne	4818,7
z budżetu państwa na zadania realizowane na podstawie porozumień z organami administracji rządowej	-
na zadania realizowane na podstawie porozumień między jednostkami samorządu terytorialnego	4,9
otrzymane z państwowych funduszy celowych	-
w ramach programów finansowanych z udziałem środków europejskich	805,0
Subwencja ogólna	19850,9
część wyrównawcza	7723,8
część oświatowa	11226,0
część rekompensująca	-
część równoważąca	901,1
uzupełnienie subwencji ogólnej	-

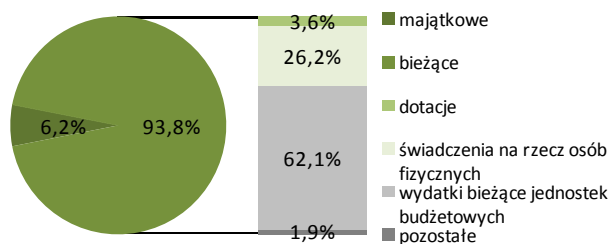
WYDATKI BUDŻETU GMINY w 2013 r.

Według rodzajów	W tys. zł
Majątkowe	2649,8
w tym inwestycyjne	2509,8
Bieżące	39766,6
w tym:	
- dotacje	1508,3
- świadczenia na rzecz osób fizycznych	11092,3
- wydatki bieżące jednostek budżetowych	26342,8
w tym:	
- wynagrodzenia	13370,1
- składki na obowiązkowe ubezpieczenia społeczne i Fundusz Pracy	2703,3
- zakup materiałów i usług	7982,3
- obsługa długu publicznego	630,3

Struktura dochodów budżetu gminy według rodzajów w 2013 r.



Struktura wydatków budżetu gminy według rodzajów w 2013 r.



Według działów	W tys. zł	W %
Dochody od osób prawnych i fizycznych	7520,7	17,7
Różne rozliczenia	19892,5	46,7
Pomoc społeczna i pozostałe zadania z zakresu polityki społecznej	8019,3	18,8
Gospodarka mieszkaniowa	2322,5	5,5
Rolnictwo i łowiectwo	1064,9	2,5
Gospodarka komunalna i ochrona środowiska	768,8	1,8
Oświata i wychowanie	811,7	1,9
Transport i łączność	6,5	0,0
Kultura fizyczna	508,9	1,2
Edukacyjna opieka wychowawcza	1223,6	2,9
Administracja publiczna	391,1	0,9
Kultura i ochrona dziedzictwa narodowego	2,6	0,0
Działalność usługowa	26,3	0,1
Bezpieczeństwo publiczne i ochrona przeciwpożarowa	-	-
Turystyka	-	-
Pozostałe	17,1	0,0

Według działów	W tys. zł	W %
Oświata i wychowanie	15721,8	37,1
Pomoc społeczna i pozostałe zadania z zakresu polityki społecznej	9686,8	22,8
Administracja publiczna	5424,8	12,8
Gospodarka komunalna i ochrona środowiska	1339,6	3,2
Transport i łączność	1284,3	3,0
Rolnictwo i łowiectwo	1179,7	2,8
Kultura i ochrona dziedzictwa narodowego	995,3	2,3
Gospodarka mieszkaniowa	1973,0	4,7
Kultura fizyczna	827,7	2,0
Edukacyjna opieka wychowawcza	2225,6	5,2
Obsługa długu publicznego	630,3	1,5
Bezpieczeństwo publiczne i ochrona przeciwpożarowa	567,0	1,3
Działalność usługowa	207,4	0,5
Ochrona zdrowia	150,8	0,4
Turystyka	-	-
Pozostałe	202,4	0,5

Powierzchnia (stan w dniu 1 I 2014 r.) w ha	36257
Liczba miejscowości	43
Liczba sołectw	26
Ludność (stan w dniu 31 XII 2013 r.)	9375
Dochody budżetu gminy w tys. zł	28049,4
na 1 mieszkańca w zł	2975,43
w tym dochody własne w zł	1568,86
Wydatki budżetu gminy w tys. zł	30704,5
na 1 mieszkańca w zł	3257,08
w tym wydatki inwestycyjne w zł	324,56
Wynik budżetu gminy w tys. zł	-2655,1



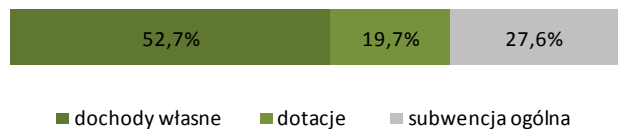
DOCHODY BUDŻETU GMINY w 2013 r.

Według rodzajów	W tys. zł
Dochody własne	14789,7
podatek dochodowy od osób prawnych	48,2
podatek dochodowy od osób fizycznych	3158,2
podatek rolny	370,0
podatek leśny	324,9
podatek od nieruchomości	7489,7
podatek od środków transportowych	89,2
podatek od działalności gospodarczej	1,7
podatek od spadków i darowizn	12,8
podatek od czynności cywilnoprawnych	211,2
wpływy z opłaty skarbowej	32,4
wpływy z opłaty eksploatacyjnej	-
wpływy z opłaty targowej	34,9
dochody z majątku	1276,7
pozostałe dochody	1739,7
Dotacje ogółem	5512,0
celowe	5212,1
z budżetu państwa na zadania z zakresu administracji rządowej	4004,8
z budżetu państwa na zadania własne	1162,4
z budżetu państwa na zadania realizowane na podstawie porozumień z organami administracji rządowej	20,3
na zadania realizowane na podstawie porozumień między jednostkami samorządu terytorialnego	16,0
otrzymane z państwowych funduszy celowych	8,7
w ramach programów finansowanych z udziałem środków europejskich	299,9
Subwencja ogólna	7747,7
część wyrównawcza	1625,1
część oświatowa	5775,7
część rekompensująca	-
część równoważąca	346,8
uzupełnienie subwencji ogólnej	-

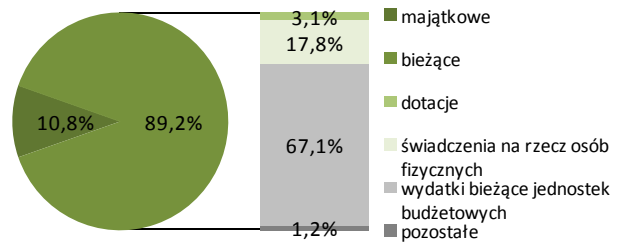
WYDATKI BUDŻETU GMINY w 2013 r.

Według rodzajów	W tys. zł
Majątkowe	3330,2
w tym inwestycyjne	3059,7
Bieżące	27374,4
w tym:	
- dotacje	961,0
- świadczenia na rzecz osób fizycznych	5454,0
- wydatki bieżące jednostek budżetowych	20600,7
w tym:	
- wynagrodzenia	11615,1
- składki na obowiązkowe ubezpieczenia społeczne i Fundusz Pracy	2190,4
- zakup materiałów i usług	5165,5
- obsługa długu publicznego	269,5

Struktura dochodów budżetu gminy według rodzajów w 2013 r.



Struktura wydatków budżetu gminy według rodzajów w 2013 r.



Według działów	W tys. zł	W %
Dochody od osób prawnych i fizycznych	12055,3	43,0
Różne rozliczenia	7794,2	27,8
Pomoc społeczna i pozostałe zadania z zakresu polityki społecznej	4637,9	16,5
Gospodarka mieszkaniowa	1431,9	5,1
Rolnictwo i łowiectwo	389,1	1,4
Gospodarka komunalna i ochrona środowiska	356,1	1,3
Oświata i wychowanie	314,4	1,1
Transport i łączność	-	-
Kultura fizyczna	61,4	0,2
Edukacyjna opieka wychowawcza	172,0	0,6
Administracja publiczna	166,0	0,6
Kultura i ochrona dziedzictwa narodowego	-	-
Działalność usługowa	9,5	0,0
Bezpieczeństwo publiczne i ochrona przeciwpożarowa	604,5	2,2
Turystyka	29,0	0,1
Pozostałe	28,0	0,1

Według działów	W tys. zł	W %
Oświata i wychowanie	11434,8	37,2
Pomoc społeczna i pozostałe zadania z zakresu polityki społecznej	6638,5	21,6
Administracja publiczna	4214,4	13,7
Gospodarka komunalna i ochrona środowiska	814,2	2,7
Transport i łączność	741,9	2,4
Rolnictwo i łowiectwo	417,5	1,4
Kultura i ochrona dziedzictwa narodowego	1631,3	5,3
Gospodarka mieszkaniowa	675,8	2,2
Kultura fizyczna	1551,7	5,1
Edukacyjna opieka wychowawcza	528,8	1,7
Obsługa długu publicznego	269,5	0,9
Bezpieczeństwo publiczne i ochrona przeciwpożarowa	1233,2	4,0
Działalność usługowa	89,3	0,3
Ochrona zdrowia	173,2	0,6
Turystyka	18,3	0,1
Pozostałe	272,1	0,9

Powierzchnia (stan w dniu 1 I 2014 r.) w ha	63370
Liczba miejscowości	64
Liczba sołectw	43
Ludność (stan w dniu 31 XII 2013 r.)	27953
Dochody budżetu gminy w tys. zł	78259,9
na 1 mieszkańca w zł	2806,22
w tym dochody własne w zł	1299,32
Wydatki budżetu gminy w tys. zł	89762,6
na 1 mieszkańca w zł	3218,68
w tym wydatki inwestycyjne w zł	426,56
Wynik budżetu gminy w tys. zł	-11502,7



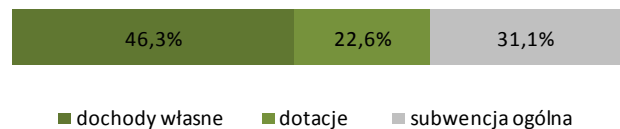
DOCHODY BUDŻETU GMINY w 2013 r.

Według rodzajów	W tys. zł
Dochody własne	36235,5
podatek dochodowy od osób prawnych	663,8
podatek dochodowy od osób fizycznych	10373,4
podatek rolny	592,7
podatek leśny	731,2
podatek od nieruchomości	10233,4
podatek od środków transportowych	467,0
podatek od działalności gospodarczej	41,2
podatek od spadków i darowizn	117,6
podatek od czynności cywilnoprawnych	699,3
wpływy z opłaty skarbowej	395,9
wpływy z opłaty eksploatacyjnej	0,8
wpływy z opłaty targowej	122,2
dochody z majątku	2211,4
pozostałe dochody	9585,7
Dotacje ogółem	17689,4
celowe	15115,5
z budżetu państwa na zadania z zakresu administracji rządowej	10294,7
z budżetu państwa na zadania własne	4783,2
z budżetu państwa na zadania realizowane na podstawie porozumień z organami administracji rządowej	15,1
na zadania realizowane na podstawie porozumień między jednostkami samorządu terytorialnego otrzymane z państwowych funduszy celowych	20,0
w ramach programów finansowanych z udziałem środków europejskich	-
Subwencja ogólna	24335,0
część wyrównawcza	9126,9
część oświatowa	14739,0
część rekompensująca	-
część równoważąca	469,1
uzupełnienie subwencji ogólnej	-

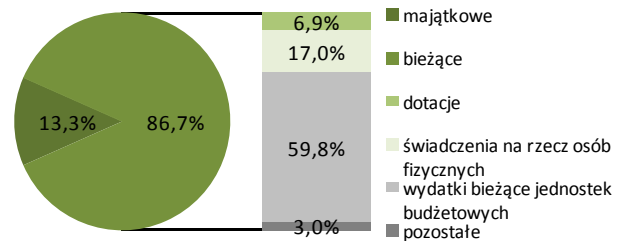
WYDATKI BUDŻETU GMINY w 2013 r.

Według rodzajów	W tys. zł
Majątkowe	11895,9
w tym inwestycyjne	11895,9
Bieżące	77866,7
w tym:	
- dotacje	6169,0
- świadczenia na rzecz osób fizycznych	15229,4
- wydatki bieżące jednostek budżetowych	53674,5
w tym:	
- wynagrodzenia	28555,5
- składki na obowiązkowe ubezpieczenia społeczne i Fundusz Pracy	5708,2
- zakup materiałów i usług	16101,9
- obsługa długu publicznego	2722,2

Struktura dochodów budżetu gminy według rodzajów w 2013 r.



Struktura wydatków budżetu gminy według rodzajów w 2013 r.



Według działów	W tys. zł	W %
Dochody od osób prawnych i fizycznych	25175,4	32,2
Różne rozliczenia	24344,0	31,1
Pomoc społeczna i pozostałe zadania z zakresu polityki społecznej	13605,6	17,4
Gospodarka mieszkaniowa	6356,6	8,1
Rolnictwo i łowiectwo	793,8	1,0
Gospodarka komunalna i ochrona środowiska	1938,8	2,5
Oświata i wychowanie	3165,7	4,0
Transport i łączność	174,9	0,2
Kultura fizyczna	223,0	0,3
Edukacyjna opieka wychowawcza	700,4	0,9
Administracja publiczna	656,1	0,8
Kultura i ochrona dziedzictwa narodowego	62,3	0,1
Działalność usługowa	68,2	0,1
Bezpieczeństwo publiczne i ochrona przeciwpożarowa	147,5	0,2
Turystyka	817,2	1,0
Pozostałe	30,4	0,0

Według działów	W tys. zł	W %
Oświata i wychowanie	30612,5	34,1
Pomoc społeczna i pozostałe zadania z zakresu polityki społecznej	18679,4	20,8
Administracja publiczna	11990,0	13,4
Gospodarka komunalna i ochrona środowiska	4404,7	4,9
Transport i łączność	2281,1	2,5
Rolnictwo i łowiectwo	3876,7	4,3
Kultura i ochrona dziedzictwa narodowego	2971,9	3,3
Gospodarka mieszkaniowa	5456,8	6,1
Kultura fizyczna	997,0	1,1
Edukacyjna opieka wychowawcza	1464,9	1,6
Obsługa długu publicznego	2722,2	3,0
Bezpieczeństwo publiczne i ochrona przeciwpożarowa	1175,6	1,3
Działalność usługowa	402,7	0,4
Ochrona zdrowia	593,1	0,7
Turystyka	2129,4	2,4
Pozostałe	4,7	0,0

Powierzchnia (stan w dniu 1 I 2014 r.) w ha	35798
Liczba miejscowości	44
Liczba sołectw	16
Ludność (stan w dniu 31 XII 2013 r.)	8372
Dochody budżetu gminy w tys. zł	22556,1
na 1 mieszkańca w zł	2691,02
w tym dochody własne w zł	1188,82
Wydatki budżetu gminy w tys. zł	22826,1
na 1 mieszkańca w zł	2723,23
w tym wydatki inwestycyjne w zł	150,14
Wynik budżetu gminy w tys. zł	-270,0



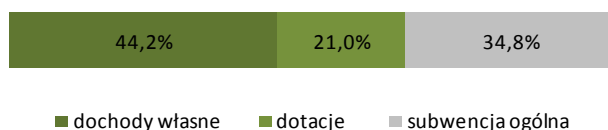
DOCHODY BUDŻETU GMINY w 2013 r.

Według rodzajów	W tys. zł
Dochody własne	9964,7
podatek dochodowy od osób prawnych	45,3
podatek dochodowy od osób fizycznych	2842,7
podatek rolny	177,1
podatek leśny	799,4
podatek od nieruchomości	3591,3
podatek od środków transportowych	101,1
podatek od działalności gospodarczej	30,0
podatek od spadków i darowizn	32,2
podatek od czynności cywilnoprawnych	417,2
wpływy z opłaty skarbowej	25,0
wpływy z opłaty eksploatacyjnej	-
wpływy z opłaty targowej	22,0
dochody z majątku	542,9
pozostałe dochody	1338,4
Dotacje ogółem	4735,6
celowe	3415,2
z budżetu państwa na zadania z zakresu administracji rządowej	2711,3
z budżetu państwa na zadania własne	692,9
z budżetu państwa na zadania realizowane na podstawie porozumień z organami administracji rządowej	6,0
na zadania realizowane na podstawie porozumień między jednostkami samorządu terytorialnego otrzymane z państwowych funduszy celowych	-
w ramach programów finansowanych z udziałem środków europejskich	5,0
inne	1320,4
Subwencja ogólna	7855,8
część wyrównawcza	2195,1
część oświatowa	5366,7
część rekompensująca	-
część równoważąca	294,0
uzupełnienie subwencji ogólnej	-

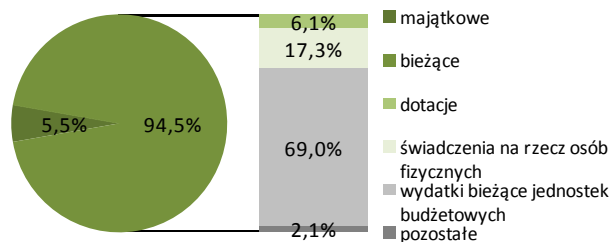
WYDATKI BUDŻETU GMINY w 2013 r.

Według rodzajów	W tys. zł
Majątkowe	1258,5
w tym inwestycyjne	1258,5
Bieżące	21567,6
w tym:	
- dotacje	1389,9
- świadczenia na rzecz osób fizycznych	3952,4
- wydatki bieżące jednostek budżetowych	15750,0
w tym:	
- wynagrodzenia	9057,7
- składki na obowiązkowe ubezpieczenia społeczne i Fundusz Pracy	1728,6
- zakup materiałów i usług	3884,4
- obsługa długu publicznego	450,8

Struktura dochodów budżetu gminy według rodzajów w 2013 r.



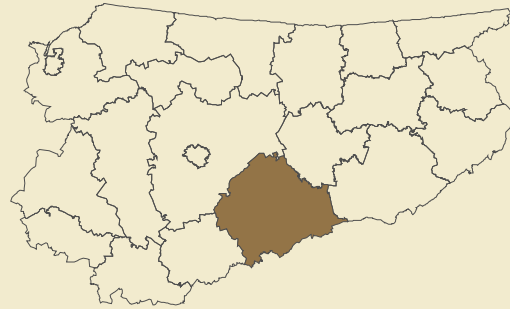
Struktura wydatków budżetu gminy według rodzajów w 2013 r.



Według działów	W tys. zł	W %
Dochody od osób prawnych i fizycznych	9009,9	39,9
Różne rozliczenia	7856,6	34,8
Pomoc społeczna i pozostałe zadania z zakresu polityki społecznej	3459,3	15,3
Gospodarka mieszkaniowa	737,6	3,3
Rolnictwo i łowiectwo	129,1	0,6
Gospodarka komunalna i ochrona środowiska	654,9	2,9
Oświata i wychowanie	134,4	0,6
Transport i łączność	304,6	1,4
Kultura fizyczna	0,3	0,0
Edukacyjna opieka wychowawcza	141,2	0,6
Administracja publiczna	57,8	0,3
Kultura i ochrona dziedzictwa narodowego	22,2	0,1
Działalność usługowa	6,0	0,0
Bezpieczeństwo publiczne i ochrona przeciwpożarowa	25,0	0,1
Turystyka	-	-
Pozostałe	17,3	0,1

Według działów	W tys. zł	W %
Oświata i wychowanie	8579,7	37,6
Pomoc społeczna i pozostałe zadania z zakresu polityki społecznej	4542,2	19,9
Administracja publiczna	3889,5	17,0
Gospodarka komunalna i ochrona środowiska	819,6	3,6
Transport i łączność	1264,3	5,5
Rolnictwo i łowiectwo	132,7	0,6
Kultura i ochrona dziedzictwa narodowego	1275,8	5,6
Gospodarka mieszkaniowa	321,9	1,4
Kultura fizyczna	129,6	0,6
Edukacyjna opieka wychowawcza	676,5	3,0
Obsługa długu publicznego	462,0	2,0
Bezpieczeństwo publiczne i ochrona przeciwpożarowa	338,5	1,5
Działalność usługowa	132,7	0,6
Ochrona zdrowia	226,8	1,0
Turystyka	27,4	0,1
Pozostałe	7,0	0,0

Powierzchnia (stan w dniu 1 I 2014 r.) w ha	193321
Liczba gmin	8
Ludność (stan w dniu 31 XII 2013 r.)	71027
Dochody budżetu powiatu w tys. zł	75249,9
na 1 mieszkańca w zł	1057,19
w tym dochody własne w zł	238,58
Wydatki budżetu powiatu w tys. zł	76666,2
na 1 mieszkańca w zł	1077,09
w tym wydatki inwestycyjne w zł	153,43
Wynik budżetu powiatu w tys. zł	-1416,3



DOCHODY BUDŻETU POWIATU w 2013 r.

Według rodzajów	W tys. zł
Dochody własne	16982,2
podatek dochodowy od osób prawnych	209,4
podatek dochodowy od osób fizycznych	7489,1
dochody z majątku	232,4
pozostałe dochody	9051,3
Dotacje ogółem	20882,3
celowe	16977,1
z budżetu państwa na zadania z zakresu administracji rządowej	10408,3
z budżetu państwa na zadania własne	3334,9
z budżetu państwa na zadania realizowane na podstawie porozumień z organami administracji rządowej	86,1
na zadania realizowane na podstawie porozumień między jednostkami samorządu terytorialnego otrzymane z państwowych funduszy celowych w ramach programów finansowanych z udziałem środków europejskich	2268,2
	0,2
	3905,2
Subwencja ogólna	37385,4
część wyrównawcza	8485,4
część oświatowa	25285,6
część równoważąca	3515,8
uzupełnienie subwencji ogólnej	98,5

Struktura dochodów budżetu powiatu według rodzajów w 2013 r.

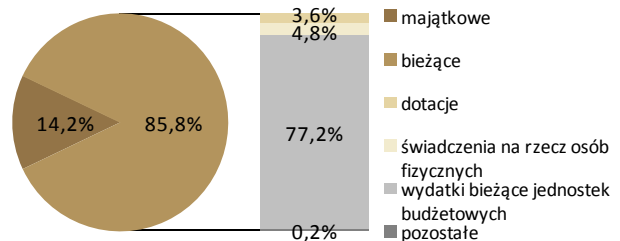


■ dochody własne ■ dotacje ■ subwencja ogólna

WYDATKI BUDŻETU POWIATU w 2013 r.

Według rodzajów	W tys. zł
Majątkowe	10920,7
w tym inwestycyjne	10920,7
Bieżące	65745,6
w tym:	
- dotacje	2737,3
- świadczenia na rzecz osób fizycznych	3675,6
- wydatki bieżące jednostek budżetowych	59193,6
w tym:	
- wynagrodzenia	35631,8
- składki na obowiązkowe ubezpieczenia społeczne i Fundusz Pracy	6133,8
- zakup materiałów i usług	11775,5
- obsługa długu publicznego	135,8

Struktura wydatków budżetu powiatu według rodzajów w 2013 r.



Dochody, wydatki i wynik budżetu powiatu w 2013 r. (w tys. zł)



■ dochody budżetu ■ wydatki budżetu ■ wynik budżetu

Według działań	W tys. zł	W %
Różne rozliczenia	37905,3	50,4
Pomoc społeczna i pozostałe zadania z zakresu polityki społecznej	14196,2	18,9
Dochody od osób prawnych i fizycznych	9190,0	12,2
Ochrona zdrowia	3567,3	4,7
Bezpieczeństwo publiczne i ochrona przeciwpożarowa	3633,7	4,8
Transport i łączność	2000,8	2,7
Administracja publiczna	504,4	0,7
Oświata i wychowanie	635,6	0,8
Gospodarka mieszkaniowa	158,3	0,2
Działalność usługowa	2976,5	4,0
Edukacyjna opieka wychowawcza	81,5	0,1
Leśnictwo	296,7	0,4
Gospodarka komunalna i ochrona środowiska	99,7	0,1
Turystyka	-	-
Kultura fizyczna	-	-
Pozostałe	3,8	0,0

Według działań	W tys. zł	W %
Oświata i wychowanie	23054,1	30,1
Pomoc społeczna i pozostałe zadania z zakresu polityki społecznej	22806,5	29,7
Transport i łączność	7954,5	10,4
Administracja publiczna	6509,1	8,5
Edukacyjna opieka wychowawcza	4279,8	5,6
Ochrona zdrowia	4044,5	5,3
Bezpieczeństwo publiczne i ochrona przeciwpożarowa	3746,2	4,9
Obsługa długu publicznego	135,8	0,2
Działalność usługowa	3348,1	4,4
Gospodarka komunalna i ochrona środowiska	2,5	0,0
Leśnictwo	435,8	0,6
Gospodarka mieszkaniowa	124,4	0,2
Kultura i ochrona dziedzictwa narodowego	169,8	0,2
Kultura fizyczna	-	-
Turystyka	44,4	0,1
Pozostałe	10,8	0,0

Powierzchnia (stan w dniu 1 I 2014 r.) w ha	26334
Liczba miejscowości	41
Liczba sołectw	18
Ludność (stan w dniu 31 XII 2013 r.)	6787
Dochody budżetu gminy w tys. zł	25848,2
na 1 mieszkańca w zł	3781,19
w tym dochody własne w zł	872,42
Wydatki budżetu gminy w tys. zł	26363,4
na 1 mieszkańca w zł	3856,55
w tym wydatki inwestycyjne w zł	1194,20
Wynik budżetu gminy w tys. zł	-515,2



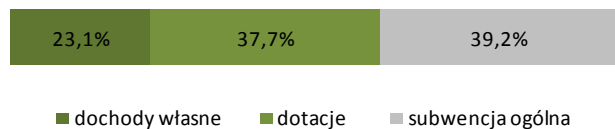
DOCHODY BUDŻETU GMINY w 2013 r.

<i>Według rodzajów</i>	W tys. zł
Dochody własne	5963,9
podatek dochodowy od osób prawnych	12,4
podatek dochodowy od osób fizycznych	1405,4
podatek rolny	994,5
podatek leśny	195,1
podatek od nieruchomości	1248,6
podatek od środków transportowych	29,5
podatek od działalności gospodarczej	6,6
podatek od spadków i darowizn	8,3
podatek od czynności cywilnoprawnych	111,2
wpływy z opłaty skarbowej	24,2
wpływy z opłaty eksploatacyjnej	121,0
wpływy z opłaty targowej	2,6
dochody z majątku	334,3
pozostałe dochody	1469,9
Dotacje ogółem	9745,1
celowe	5270,0
z budżetu państwa na zadania z zakresu administracji rządowej	3613,3
z budżetu państwa na zadania własne	1386,7
z budżetu państwa na zadania realizowane na podstawie porozumień z organami administracji rządowej	-
na zadania realizowane na podstawie porozumień między jednostkami samorządu terytorialnego	-
otrzymane z państwowych funduszy celowych	270,0
w ramach programów finansowanych z udziałem środków europejskich	4475,2
Subwencja ogólna	10139,2
część wyrównawcza	3897,6
część oświatowa	6179,6
część rekompensująca	-
część równoważąca	62,0
uzupełnienie subwencji ogólnej	-

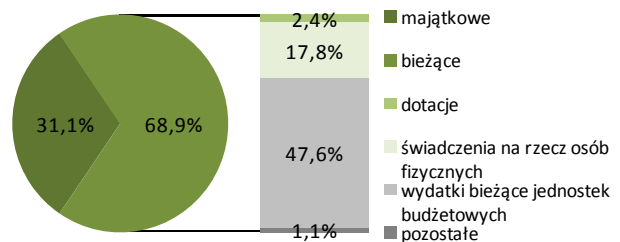
WYDATKI BUDŻETU GMINY w 2013 r.

<i>Według rodzajów</i>	W tys. zł
Majątkowe	8202,5
w tym inwestycyjne	8163,5
Bieżące	18160,9
w tym:	
- dotacje	638,8
- świadczenia na rzecz osób fizycznych	4687,5
- wydatki bieżące jednostek budżetowych	12538,8
w tym:	
- wynagrodzenia	6910,0
- składki na obowiązkowe ubezpieczenia społeczne i Fundusz Pracy	1329,0
- zakup materiałów i usług	3030,6
- obsługa długu publicznego	266,9

Struktura dochodów budżetu gminy według rodzajów w 2013 r.



Struktura wydatków budżetu gminy według rodzajów w 2013 r.



<i>Według działów</i>	W tys. zł	W %
Dochody od osób prawnych i fizycznych	4509,6	17,4
Różne rozliczenia	10193,7	39,4
Pomoc społeczna i pozostałe zadania z zakresu polityki społecznej	4191,8	16,2
Gospodarka mieszkaniowa	344,1	1,3
Rolnictwo i łowiectwo	5202,8	20,1
Gospodarka komunalna i ochrona środowiska	12,5	0,0
Oświata i wychowanie	207,6	0,8
Transport i łączność	6,3	0,0
Kultura fizyczna	270,0	1,0
Edukacyjna opieka wychowawcza	183,9	0,7
Administracja publiczna	97,3	0,4
Kultura i ochrona dziedzictwa narodowego	563,6	2,2
Działalność usługowa	3,3	0,0
Bezpieczeństwo publiczne i ochrona przeciwpożarowa	-	-
Turystyka	-	-
Pozostałe	61,9	0,2

<i>Według działów</i>	W tys. zł	W %
Oświata i wychowanie	8259,3	31,3
Pomoc społeczna i pozostałe zadania z zakresu polityki społecznej	4939,7	18,7
Administracja publiczna	2279,4	8,6
Gospodarka komunalna i ochrona środowiska	544,5	2,1
Transport i łączność	205,5	0,8
Rolnictwo i łowiectwo	7849,0	29,8
Kultura i ochrona dziedzictwa narodowego	772,8	2,9
Gospodarka mieszkaniowa	70,1	0,3
Kultura fizyczna	545,5	2,1
Edukacyjna opieka wychowawcza	221,5	0,8
Obsługa długu publicznego	266,9	1,0
Bezpieczeństwo publiczne i ochrona przeciwpożarowa	167,6	0,6
Działalność usługowa	109,4	0,4
Ochrona zdrowia	127,1	0,5
Turystyka	-	-
Pozostałe	4,9	0,0

Powierzchnia (stan w dniu 1 I 2014 r.) w ha	31190
Liczba miejscowości	25
Liczba sołectw	17
Ludność (stan w dniu 31 XII 2013 r.)	3704
Dochody budżetu gminy w tys. zł	18320,0
na 1 mieszkańca w zł	4964,77
w tym dochody własne w zł	1967,77
Wydatki budżetu gminy w tys. zł	17618,8
na 1 mieszkańca w zł	4774,74
w tym wydatki inwestycyjne w zł	719,75
Wynik budżetu gminy w tys. zł	701,2



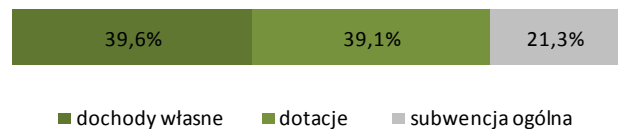
DOCHODY BUDŻETU GMINY w 2013 r.

Według rodzajów	W tys. zł
Dochody własne	7261,1
podatek dochodowy od osób prawnych	30,0
podatek dochodowy od osób fizycznych	1100,8
podatek rolny	324,7
podatek leśny	625,3
podatek od nieruchomości	2355,0
podatek od środków transportowych	90,6
podatek od działalności gospodarczej	9,6
podatek od spadków i darowizn	3,2
podatek od czynności cywilnoprawnych	114,7
wpływy z opłaty skarbowej	13,1
wpływy z opłaty eksploatacyjnej	2,9
wpływy z opłaty targowej	8,7
dochody z majątku	485,3
pozostałe dochody	2097,2
Dotacje ogółem	7167,6
celowe	7034,2
z budżetu państwa na zadania z zakresu administracji rządowej	5128,4
z budżetu państwa na zadania własne	597,9
z budżetu państwa na zadania realizowane na podstawie porozumień z organami administracji rządowej	-
na zadania realizowane na podstawie porozumień między jednostkami samorządu terytorialnego otrzymane z państwowych funduszy celowych	1307,9
w ramach programów finansowanych z udziałem środków europejskich	133,5
Subwencja ogólna	3891,3
część wyrównawcza	728,8
część oświatowa	3148,7
część rekompensująca	-
część równoważąca	13,7
uzupełnienie subwencji ogólnej	-

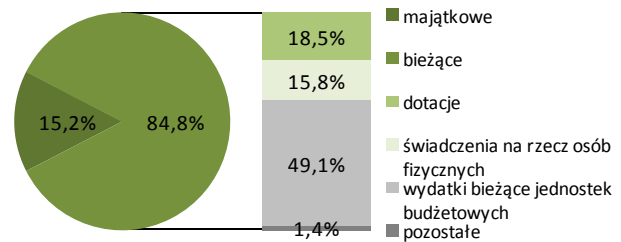
WYDATKI BUDŻETU GMINY w 2013 r.

Według rodzajów	W tys. zł
Majątkowe	2678,9
w tym inwestycyjne	2655,9
Bieżące	14939,9
w tym:	
- dotacje	3257,4
- świadczenia na rzecz osób fizycznych	2782,5
- wydatki bieżące jednostek budżetowych	8658,4
w tym:	
- wynagrodzenia	4263,5
- składki na obowiązkowe ubezpieczenia społeczne i Fundusz Pracy	813,7
- zakup materiałów i usług	2985,8
- obsługa długu publicznego	235,4

Struktura dochodów budżetu gminy według rodzajów w 2013 r.



Struktura wydatków budżetu gminy według rodzajów w 2013 r.



Według działów	W tys. zł	W %
Dochody od osób prawnych i fizycznych	4984,1	27,2
Różne rozliczenia	4744,7	25,9
Pomoc społeczna i pozostałe zadania z zakresu polityki społecznej	5625,1	30,7
Gospodarka mieszkaniowa	538,0	2,9
Rolnictwo i łowiectwo	140,6	0,8
Gospodarka komunalna i ochrona środowiska	384,7	2,1
Oświata i wychowanie	53,7	0,3
Transport i łączność	0,7	0,0
Kultura fizyczna	1300,3	7,1
Edukacyjna opieka wychowawcza	43,2	0,2
Administracja publiczna	26,7	0,1
Kultura i ochrona dziedzictwa narodowego	3,0	0,0
Działalność usługowa	-	-
Bezpieczeństwo publiczne i ochrona przeciwpożarowa	-	-
Turystyka	14,8	0,1
Pozostałe	460,5	2,5

Według działów	W tys. zł	W %
Oświata i wychowanie	4574,8	26,0
Pomoc społeczna i pozostałe zadania z zakresu polityki społecznej	6287,6	35,7
Administracja publiczna	1819,3	10,3
Gospodarka komunalna i ochrona środowiska	801,8	4,6
Transport i łączność	470,8	2,7
Rolnictwo i łowiectwo	620,6	3,5
Kultura i ochrona dziedzictwa narodowego	711,7	4,0
Gospodarka mieszkaniowa	563,1	3,2
Kultura fizyczna	826,5	4,7
Edukacyjna opieka wychowawcza	194,1	1,1
Obsługa długu publicznego	235,4	1,3
Bezpieczeństwo publiczne i ochrona przeciwpożarowa	116,0	0,7
Działalność usługowa	9,0	0,1
Ochrona zdrowia	131,3	0,7
Turystyka	3,1	0,0
Pozostałe	253,8	1,4

Powierzchnia (stan w dniu 1 I 2014 r.) w ha	14920
Liczba miejscowości	22
Liczba sołectw	14
Ludność (stan w dniu 31 XII 2013 r.)	5410
Dochody budżetu gminy w tys. zł	16207,0
na 1 mieszkańca w zł	2999,08
w tym dochody własne w zł	1264,92
Wydatki budżetu gminy w tys. zł	15510,5
na 1 mieszkańca w zł	2870,18
w tym wydatki inwestycyjne w zł	12,61
Wynik budżetu gminy w tys. zł	696,6



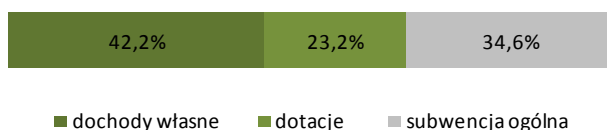
DOCHODY BUDŻETU GMINY w 2013 r.

Według rodzajów	W tys. zł
Dochody własne	6835,6
podatek dochodowy od osób prawnych	9,5
podatek dochodowy od osób fizycznych	1916,9
podatek rolny	415,5
podatek leśny	136,7
podatek od nieruchomości	2620,5
podatek od środków transportowych	207,3
podatek od działalności gospodarczej	4,1
podatek od spadków i darowizn	3,5
podatek od czynności cywilnoprawnych	147,6
wpływy z opłaty skarbowej	30,2
wpływy z opłaty eksploatacyjnej	6,3
wpływy z opłaty targowej	6,1
dochody z majątku	423,4
pozostałe dochody	908,1
Dotacje ogółem	3769,7
celowe	3501,4
z budżetu państwa na zadania z zakresu administracji rządowej	2502,2
z budżetu państwa na zadania własne	959,2
z budżetu państwa na zadania realizowane na podstawie porozumień z organami administracji rządowej	-
na zadania realizowane na podstawie porozumień między jednostkami samorządu terytorialnego otrzymane z państwowych funduszy celowych	40,0
w ramach programów finansowanych z udziałem środków europejskich	-
inne	268,3
Subwencja ogólna	5601,6
część wyrównawcza	886,8
część oświatowa	4658,8
część rekompensująca	-
część równoważąca	56,0
uzupełnienie subwencji ogólnej	-

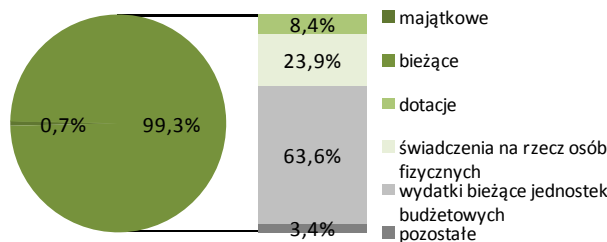
WYDATKI BUDŻETU GMINY w 2013 r.

Według rodzajów	W tys. zł
Majątkowe	104,1
w tym inwestycyjne	68,1
Bieżące	15406,3
w tym:	
- dotacje	1309,9
- świadczenia na rzecz osób fizycznych	3711,9
- wydatki bieżące jednostek budżetowych	9872,2
w tym:	
- wynagrodzenia	5509,5
- składki na obowiązkowe ubezpieczenia społeczne i Fundusz Pracy	1062,0
- zakup materiałów i usług	2666,0
- obsługa długu publicznego	503,0

Struktura dochodów budżetu gminy według rodzajów w 2013 r.



Struktura wydatków budżetu gminy według rodzajów w 2013 r.



Według działów	W tys. zł	W %
Dochody od osób prawnych i fizycznych	5743,3	35,4
Różne rozliczenia	5647,8	34,8
Pomoc społeczna i pozostałe zadania z zakresu polityki społecznej	3157,0	19,5
Gospodarka mieszkaniowa	497,6	3,1
Rolnictwo i łowiectwo	191,4	1,2
Gospodarka komunalna i ochrona środowiska	379,3	2,3
Oświata i wychowanie	348,1	2,1
Transport i łączność	40,0	0,2
Kultura fizyczna	-	-
Edukacyjna opieka wychowawcza	125,2	0,8
Administracja publiczna	72,4	0,4
Kultura i ochrona dziedzictwa narodowego	-	-
Działalność usługowa	4,0	0,0
Bezpieczeństwo publiczne i ochrona przeciwpożarowa	-	-
Turystyka	-	-
Pozostałe	0,9	0,0

Według działów	W tys. zł	W %
Oświata i wychowanie	6905,3	44,5
Pomoc społeczna i pozostałe zadania z zakresu polityki społecznej	3848,7	24,8
Administracja publiczna	1888,2	12,2
Gospodarka komunalna i ochrona środowiska	704,4	4,5
Transport i łączność	129,2	0,8
Rolnictwo i łowiectwo	285,5	1,8
Kultura i ochrona dziedzictwa narodowego	388,9	2,5
Gospodarka mieszkaniowa	361,0	2,3
Kultura fizyczna	46,1	0,3
Edukacyjna opieka wychowawcza	165,6	1,1
Obsługa długu publicznego	503,0	3,2
Bezpieczeństwo publiczne i ochrona przeciwpożarowa	86,7	0,6
Działalność usługowa	84,1	0,5
Ochrona zdrowia	110,8	0,7
Turystyka	-	-
Pozostałe	3,1	0,0

Powierzchnia (stan w dniu 1 I 2014 r.) w ha	22441
Liczba miejscowości	30
Liczba sołectw	15
Ludność (stan w dniu 31 XII 2013 r.)	5714
Dochody budżetu gminy w tys. zł	20353,6
na 1 mieszkańca w zł	3537,90
w tym dochody własne w zł	655,86
Wydatki budżetu gminy w tys. zł	18923,6
na 1 mieszkańca w zł	3289,34
w tym wydatki inwestycyjne w zł	74,26
Wynik budżetu gminy w tys. zł	1430,0



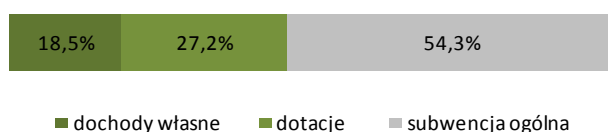
DOCHODY BUDŻETU GMINY w 2013 r.

Według rodzajów	W tys. zł
Dochody własne	3773,1
podatek dochodowy od osób prawnych	6,1
podatek dochodowy od osób fizycznych	1016,6
podatek rolny	404,4
podatek leśny	253,1
podatek od nieruchomości	817,7
podatek od środków transportowych	45,1
podatek od działalności gospodarczej	1,6
podatek od spadków i darowizn	12,4
podatek od czynności cywilnoprawnych	51,6
wpływy z opłaty skarbowej	19,2
wpływy z opłaty eksploatacyjnej	31,7
wpływy z opłaty targowej	1,6
dochody z majątku	456,4
pozostałe dochody	655,6
Dotacje ogółem	5540,3
celowe	5267,4
z budżetu państwa na zadania z zakresu administracji rządowej	4191,1
z budżetu państwa na zadania własne	1047,7
z budżetu państwa na zadania realizowane na podstawie porozumień z organami administracji rządowej	4,6
na zadania realizowane na podstawie porozumień między jednostkami samorządu terytorialnego otrzymane z państwowych funduszy celowych	-
w ramach programów finansowanych z udziałem środków europejskich	24,0
Subwencja ogólna	11040,1
część wyrównawcza	3985,0
część oświatowa	6775,1
część rekompensująca	-
część równoważąca	280,0
uzupełnienie subwencji ogólnej	-

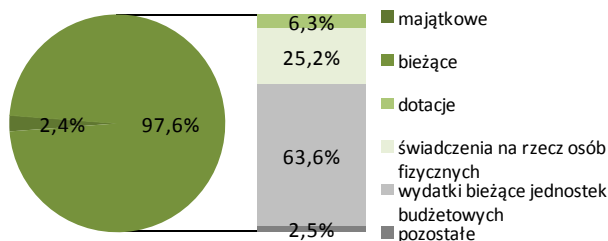
WYDATKI BUDŻETU GMINY w 2013 r.

Według rodzajów	W tys. zł
Majątkowe	461,2
w tym inwestycyjne	427,2
Bieżące	18462,4
w tym:	
- dotacje	1184,1
- świadczenia na rzecz osób fizycznych	4770,0
- wydatki bieżące jednostek budżetowych	12028,1
w tym:	
- wynagrodzenia	7150,3
- składki na obowiązkowe ubezpieczenia społeczne i Fundusz Pracy	1352,0
- zakup materiałów i usług	2380,0
- obsługa długu publicznego	446,9

Struktura dochodów budżetu gminy według rodzajów w 2013 r.



Struktura wydatków budżetu gminy według rodzajów w 2013 r.



Według działów	W tys. zł	W %
Dochody od osób prawnych i fizycznych	2958,4	14,5
Różne rozliczenia	11052,1	54,3
Pomoc społeczna i pozostałe zadania z zakresu polityki społecznej	4575,3	22,5
Gospodarka mieszkaniowa	438,2	2,2
Rolnictwo i łowiectwo	587,5	2,9
Gospodarka komunalna i ochrona środowiska	5,5	0,0
Oświata i wychowanie	265,6	1,3
Transport i łączność	8,5	0,0
Kultura fizyczna	-	-
Edukacyjna opieka wychowawcza	220,1	1,1
Administracja publiczna	30,8	0,2
Kultura i ochrona dziedzictwa narodowego	146,2	0,7
Działalność usługowa	4,6	0,0
Bezpieczeństwo publiczne i ochrona przeciwpożarowa	51,0	0,3
Turystyka	-	-
Pozostałe	9,7	0,0

Według działów	W tys. zł	W %
Oświata i wychowanie	7936,0	41,9
Pomoc społeczna i pozostałe zadania z zakresu polityki społecznej	5517,2	29,2
Administracja publiczna	1892,6	10,0
Gospodarka komunalna i ochrona środowiska	702,7	3,7
Transport i łączność	213,6	1,1
Rolnictwo i łowiectwo	594,7	3,1
Kultura i ochrona dziedzictwa narodowego	945,1	5,0
Gospodarka mieszkaniowa	97,9	0,5
Kultura fizyczna	0,1	0,0
Edukacyjna opieka wychowawcza	265,7	1,4
Obsługa długu publicznego	446,9	2,4
Bezpieczeństwo publiczne i ochrona przeciwpożarowa	205,2	1,1
Działalność usługowa	46,1	0,2
Ochrona zdrowia	58,8	0,3
Turystyka	-	-
Pozostałe	1,0	0,0

Powierzchnia (stan w dniu 1 I 2014 r.) w ha	1062
Liczba miejscowości	1
Liczba sołectw	-
Ludność (stan w dniu 31 XII 2013 r.)	24489
Dochody budżetu gminy w tys. zł	69829,5
na 1 mieszkańca w zł	2836,18
w tym dochody własne w zł	1359,77
Wydatki budżetu gminy w tys. zł	68162,3
na 1 mieszkańca w zł	2768,46
w tym wydatki inwestycyjne w zł	219,44
Wynik budżetu gminy w tys. zł	1667,2



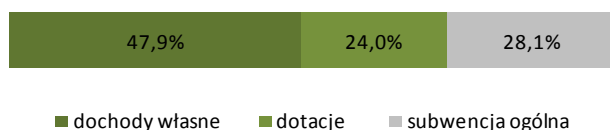
DOCHODY BUDŻETU GMINY w 2013 r.

Według rodzajów	W tys. zł
Dochody własne	33478,9
podatek dochodowy od osób prawnych	557,0
podatek dochodowy od osób fizycznych	13746,2
podatek rolny	15,1
podatek leśny	0,2
podatek od nieruchomości	8523,5
podatek od środków transportowych	381,1
podatek od działalności gospodarczej	46,7
podatek od spadków i darowizn	78,5
podatek od czynności cywilnoprawnych	722,8
wpływy z opłaty skarbowej	483,9
wpływy z opłaty eksploatacyjnej	-
wpływy z opłaty targowej	129,1
dochody z majątku	3243,4
pozostałe dochody	5551,5
Dotacje ogółem	16721,3
celowe	14613,1
z budżetu państwa na zadania z zakresu administracji rządowej	8263,4
z budżetu państwa na zadania własne	3828,8
z budżetu państwa na zadania realizowane na podstawie porozumień z organami administracji rządowej	5,5
na zadania realizowane na podstawie porozumień między jednostkami samorządu terytorialnego otrzymane z państwowych funduszy celowych	1830,6
w ramach programów finansowanych z udziałem środków europejskich	684,7
inne	2108,2
Subwencja ogólna	19629,3
część wyrównawcza	3318,2
część oświatowa	16090,3
część rekompensująca	-
część równoważąca	220,7
uzupełnienie subwencji ogólnej	-

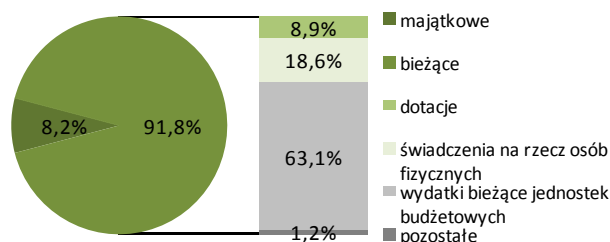
WYDATKI BUDŻETU GMINY w 2013 r.

Według rodzajów	W tys. zł
Majątkowe	5559,3
w tym inwestycyjne	5402,8
Bieżące	62603,0
w tym:	
- dotacje	6053,9
- świadczenia na rzecz osób fizycznych	12705,2
- wydatki bieżące jednostek budżetowych	42992,7
w tym:	
- wynagrodzenia	25041,3
- składki na obowiązkowe ubezpieczenia społeczne i Fundusz Pracy	4564,3
- zakup materiałów i usług	10670,8
- obsługa długu publicznego	815,0

Struktura dochodów budżetu gminy według rodzajów w 2013 r.



Struktura wydatków budżetu gminy według rodzajów w 2013 r.



Według działów	W tys. zł	W %
Dochody od osób prawnych i fizycznych	27637,6	39,6
Różne rozliczenia	19864,2	28,4
Pomoc społeczna i pozostałe zadania z zakresu polityki społecznej	11773,5	16,9
Gospodarka mieszkaniowa	3271,5	4,7
Rolnictwo i łowiectwo	0,1	0,0
Gospodarka komunalna i ochrona środowiska	3058,8	4,4
Oświata i wychowanie	2429,0	3,5
Transport i łączność	184,2	0,3
Kultura fizyczna	340,6	0,5
Edukacyjna opieka wychowawcza	433,3	0,6
Administracja publiczna	511,5	0,7
Kultura i ochrona dziedzictwa narodowego	208,8	0,3
Działalność usługowa	92,3	0,1
Bezpieczeństwo publiczne i ochrona przeciwpożarowa	18,2	0,0
Turystyka	-	-
Pozostałe	5,9	0,0

Według działów	W tys. zł	W %
Oświata i wychowanie	26599,4	39,0
Pomoc społeczna i pozostałe zadania z zakresu polityki społecznej	15274,2	22,4
Administracja publiczna	6539,8	9,6
Gospodarka komunalna i ochrona środowiska	8363,7	12,3
Transport i łączność	2877,5	4,2
Rolnictwo i łowiectwo	0,4	0,0
Kultura i ochrona dziedzictwa narodowego	2700,7	4,0
Gospodarka mieszkaniowa	1576,4	2,3
Kultura fizyczna	1373,5	2,0
Edukacyjna opieka wychowawcza	1242,0	1,8
Obsługa długu publicznego	815,0	1,2
Bezpieczeństwo publiczne i ochrona przeciwpożarowa	368,2	0,5
Działalność usługowa	5,5	0,0
Ochrona zdrowia	421,8	0,6
Turystyka	-	-
Pozostałe	4,3	0,0

Powierzchnia (stan w dniu 1 I 2014 r.) w ha	34624
Liczba miejscowości	51
Liczba sołectw	32
Ludność (stan w dniu 31 XII 2013 r.)	12247
Dochody budżetu gminy w tys. zł	34757,3
na 1 mieszkańca w zł	2847,33
w tym dochody własne w zł	1228,56
Wydatki budżetu gminy w tys. zł	33994,9
na 1 mieszkańca w zł	2784,87
w tym wydatki inwestycyjne w zł	545,76
Wynik budżetu gminy w tys. zł	762,5



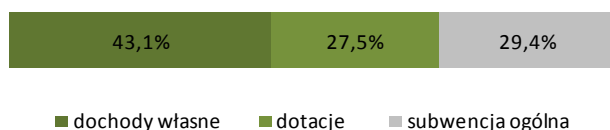
DOCHODY BUDŻETU GMINY w 2013 r.

Według rodzajów	W tys. zł
Dochody własne	14997,1
podatek dochodowy od osób prawnych	41,8
podatek dochodowy od osób fizycznych	4661,5
podatek rolny	404,5
podatek leśny	475,5
podatek od nieruchomości	5531,7
podatek od środków transportowych	101,3
podatek od działalności gospodarczej	15,8
podatek od spadków i darowizn	22,5
podatek od czynności cywilnoprawnych	417,1
wpływy z opłaty skarbowej	24,0
wpływy z opłaty eksploatacyjnej	7,3
wpływy z opłaty targowej	0,7
dochody z majątku	558,4
pozostałe dochody	2735,1
Dotacje ogółem	9551,7
celowe	8984,1
z budżetu państwa na zadania z zakresu administracji rządowej	5654,1
z budżetu państwa na zadania własne	3020,4
z budżetu państwa na zadania realizowane na podstawie porozumień z organami administracji rządowej	-
na zadania realizowane na podstawie porozumień między jednostkami samorządu terytorialnego	188,0
otrzymane z państwowych funduszy celowych	121,5
w ramach programów finansowanych z udziałem środków europejskich	567,6
Subwencja ogólna	10208,6
część wyrównawcza	3821,0
część oświatowa	6387,5
część rekompensująca	-
część równoważąca	-
uzupełnienie subwencji ogólnej	-

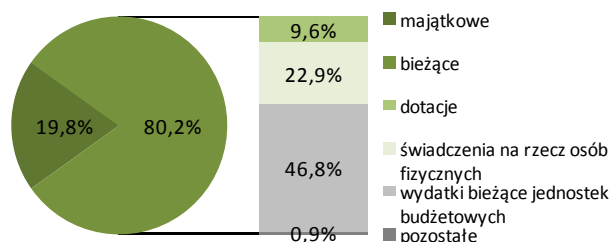
WYDATKI BUDŻETU GMINY w 2013 r.

Według rodzajów	W tys. zł
Majątkowe	6727,1
w tym inwestycyjne	6662,1
Bieżące	27267,7
w tym:	
- dotacje	3259,6
- świadczenia na rzecz osób fizycznych	7775,1
- wydatki bieżące jednostek budżetowych	15911,0
w tym:	
- wynagrodzenia	8577,0
- składki na obowiązkowe ubezpieczenia społeczne i Fundusz Pracy	1636,8
- zakup materiałów i usług	4430,6
- obsługa długu publicznego	312,5

Struktura dochodów budżetu gminy według rodzajów w 2013 r.



Struktura wydatków budżetu gminy według rodzajów w 2013 r.



Według działów	W tys. zł	W %
Dochody od osób prawnych i fizycznych	12462,0	35,9
Różne rozliczenia	10345,0	29,8
Pomoc społeczna i pozostałe zadania z zakresu polityki społecznej	6899,4	19,9
Gospodarka mieszkaniowa	596,8	1,7
Rolnictwo i łowiectwo	442,7	1,3
Gospodarka komunalna i ochrona środowiska	307,3	0,9
Oświata i wychowanie	552,7	1,6
Transport i łączność	1199,3	3,5
Kultura fizyczna	835,6	2,4
Edukacyjna opieka wychowawcza	472,2	1,4
Administracja publiczna	527,7	1,5
Kultura i ochrona dziedzictwa narodowego	99,5	0,3
Działalność usługowa	-	-
Bezpieczeństwo publiczne i ochrona przeciwpożarowa	-	-
Turystyka	-	-
Pozostałe	17,1	0,0

Według działów	W tys. zł	W %
Oświata i wychowanie	11229,7	33,0
Pomoc społeczna i pozostałe zadania z zakresu polityki społecznej	8378,4	24,6
Administracja publiczna	3270,7	9,6
Gospodarka komunalna i ochrona środowiska	1472,7	4,3
Transport i łączność	5054,1	14,9
Rolnictwo i łowiectwo	1641,2	4,8
Kultura i ochrona dziedzictwa narodowego	669,3	2,0
Gospodarka mieszkaniowa	326,1	1,0
Kultura fizyczna	73,0	0,2
Edukacyjna opieka wychowawcza	794,5	2,3
Obsługa długu publicznego	312,5	0,9
Bezpieczeństwo publiczne i ochrona przeciwpożarowa	320,3	0,9
Działalność usługowa	-	-
Ochrona zdrowia	92,6	0,3
Turystyka	4,4	0,0
Pozostałe	355,5	1,0

Powierzchnia (stan w dniu 1 I 2014 r.) w ha	27955
Liczba miejscowości	26
Liczba sołectw	15
Ludność (stan w dniu 31 XII 2013 r.)	6088
Dochody budżetu gminy w tys. zł	24614,8
na 1 mieszkańca w zł	4041,84
w tym dochody własne w zł	1963,11
Wydatki budżetu gminy w tys. zł	21261,2
na 1 mieszkańca w zł	3491,17
w tym wydatki inwestycyjne w zł	736,38
Wynik budżetu gminy w tys. zł	3353,5



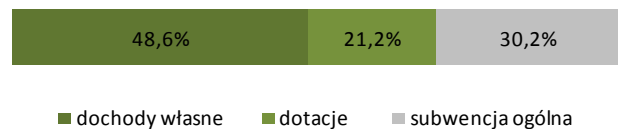
DOCHODY BUDŻETU GMINY w 2013 r.

Według rodzajów	W tys. zł
Dochody własne	11955,3
podatek dochodowy od osób prawnych	47,5
podatek dochodowy od osób fizycznych	1872,4
podatek rolny	142,6
podatek leśny	580,3
podatek od nieruchomości	2740,9
podatek od środków transportowych	162,0
podatek od działalności gospodarczej	10,5
podatek od spadków i darowizn	3,1
podatek od czynności cywilnoprawnych	110,6
wpływy z opłaty skarbowej	19,6
wpływy z opłaty eksploatacyjnej	0,9
wpływy z opłaty targowej	17,7
dochody z majątku	739,7
pozostałe dochody	5507,6
Dotacje ogółem	5224,2
celowe	4396,2
z budżetu państwa na zadania z zakresu administracji rządowej	3404,2
z budżetu państwa na zadania własne	960,3
z budżetu państwa na zadania realizowane na podstawie porozumień z organami administracji rządowej	2,0
na zadania realizowane na podstawie porozumień między jednostkami samorządu terytorialnego otrzymane z państwowych funduszy celowych	20,0
w ramach programów finansowanych z udziałem środków europejskich	-
Subwencja ogólna	7435,3
część wyrównawcza	2020,0
część oświatowa	5382,7
część rekompensująca	-
część równoważąca	32,6
uzupełnienie subwencji ogólnej	-

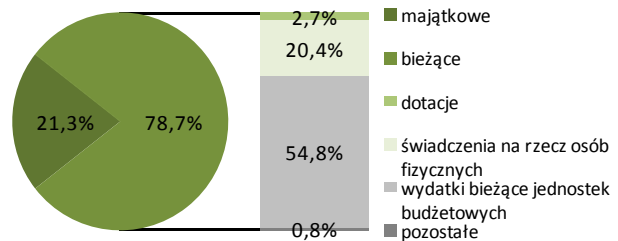
WYDATKI BUDŻETU GMINY w 2013 r.

Według rodzajów	W tys. zł
Majątkowe	4523,6
w tym inwestycyjne	4484,6
Bieżące	16737,7
w tym:	
- dotacje	569,3
- świadczenia na rzecz osób fizycznych	4337,2
- wydatki bieżące jednostek budżetowych	11651,2
w tym:	
- wynagrodzenia	6529,6
- składki na obowiązkowe ubezpieczenia społeczne i Fundusz Pracy	1214,9
- zakup materiałów i usług	2943,7
- obsługa długu publicznego	171,1

Struktura dochodów budżetu gminy według rodzajów w 2013 r.



Struktura wydatków budżetu gminy według rodzajów w 2013 r.



Według działów	W tys. zł	W %
Dochody od osób prawnych i fizycznych	6249,1	25,4
Różne rozliczenia	7542,2	30,6
Pomoc społeczna i pozostałe zadania z zakresu polityki społecznej	4269,8	17,3
Gospodarka mieszkaniowa	1146,4	4,7
Rolnictwo i łowiectwo	304,9	1,2
Gospodarka komunalna i ochrona środowiska	3872,3	15,7
Oświata i wychowanie	473,7	1,9
Transport i łączność	310,3	1,3
Kultura fizyczna	-	-
Edukacyjna opieka wychowawcza	138,8	0,6
Administracja publiczna	57,8	0,2
Kultura i ochrona dziedzictwa narodowego	131,3	0,5
Działalność usługowa	11,1	0,0
Bezpieczeństwo publiczne i ochrona przeciwpożarowa	-	-
Turystyka	100,0	0,4
Pozostałe	7,1	0,0

Według działów	W tys. zł	W %
Oświata i wychowanie	7074,3	33,3
Pomoc społeczna i pozostałe zadania z zakresu polityki społecznej	4858,0	22,8
Administracja publiczna	2076,5	9,8
Gospodarka komunalna i ochrona środowiska	3665,1	17,2
Transport i łączność	1046,4	4,9
Rolnictwo i łowiectwo	654,6	3,1
Kultura i ochrona dziedzictwa narodowego	532,9	2,5
Gospodarka mieszkaniowa	303,2	1,4
Kultura fizyczna	68,4	0,3
Edukacyjna opieka wychowawcza	164,6	0,8
Obsługa długu publicznego	171,1	0,8
Bezpieczeństwo publiczne i ochrona przeciwpożarowa	169,0	0,8
Działalność usługowa	14,7	0,1
Ochrona zdrowia	450,0	2,1
Turystyka	-	-
Pozostałe	12,4	0,1

Powierzchnia (stan w dniu 1 I 2014 r.) w ha	34795
Liczba miejscowości	35
Liczba sołectw	22
Ludność (stan w dniu 31 XII 2013 r.)	6588
Dochody budżetu gminy w tys. zł	19843,4
na 1 mieszkańca w zł	3016,63
w tym dochody własne w zł	1037,15
Wydatki budżetu gminy w tys. zł	22108,1
na 1 mieszkańca w zł	3360,92
w tym wydatki inwestycyjne w zł	624,52
Wynik budżetu gminy w tys. zł	-2264,7



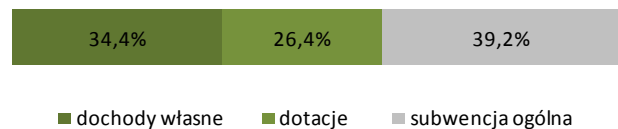
DOCHODY BUDŻETU GMINY w 2013 r.

Według rodzajów	W tys. zł
Dochody własne	6822,4
podatek dochodowy od osób prawnych	303,4
podatek dochodowy od osób fizycznych	1621,2
podatek rolny	320,0
podatek leśny	451,3
podatek od nieruchomości	2887,3
podatek od środków transportowych	78,2
podatek od działalności gospodarczej	6,9
podatek od spadków i darowizn	10,8
podatek od czynności cywilnoprawnych	119,0
wpływy z opłaty skarbowej	17,9
wpływy z opłaty eksploatacyjnej	4,2
wpływy z opłaty targowej	3,5
dochody z majątku	341,0
pozostałe dochody	657,7
Dotacje ogółem	5242,8
celowe	5242,8
z budżetu państwa na zadania z zakresu administracji rządowej	3937,9
z budżetu państwa na zadania własne	1297,9
z budżetu państwa na zadania realizowane na podstawie porozumień z organami administracji rządowej	7,0
na zadania realizowane na podstawie porozumień między jednostkami samorządu terytorialnego otrzymane z państwowych funduszy celowych	-
w ramach programów finansowanych z udziałem środków europejskich	-
Subwencja ogólna	7778,2
część wyrównawcza	1554,0
część oświatowa	6067,9
część rekompensująca	-
część równoważąca	156,3
uzupełnienie subwencji ogólnej	-

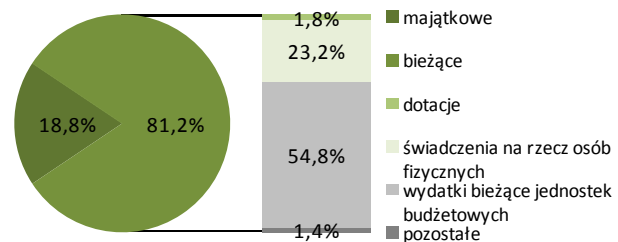
WYDATKI BUDŻETU GMINY w 2013 r.

Według rodzajów	W tys. zł
Majątkowe	4148,1
w tym inwestycyjne	4108,1
Bieżące	17960,0
w tym:	
- dotacje	400,0
- świadczenia na rzecz osób fizycznych	5128,5
- wydatki bieżące jednostek budżetowych	12110,2
w tym:	
- wynagrodzenia	6570,5
- składki na obowiązkowe ubezpieczenia społeczne i Fundusz Pracy	1265,2
- zakup materiałów i usług	2878,9
- obsługa długu publicznego	315,1

Struktura dochodów budżetu gminy według rodzajów w 2013 r.



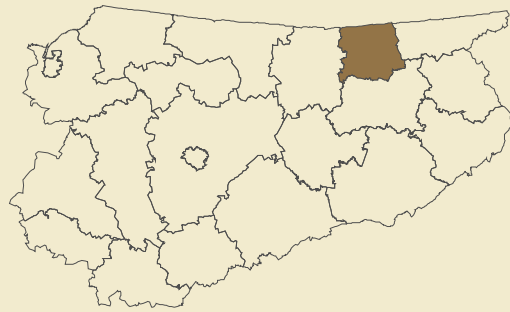
Struktura wydatków budżetu gminy według rodzajów w 2013 r.



Według działów	W tys. zł	W %
Dochody od osób prawnych i fizycznych	6233,9	31,4
Różne rozliczenia	7778,2	39,2
Pomoc społeczna i pozostałe zadania z zakresu polityki społecznej	4558,8	23,0
Gospodarka mieszkaniowa	347,2	1,7
Rolnictwo i łowiectwo	398,2	2,0
Gospodarka komunalna i ochrona środowiska	86,0	0,4
Oświata i wychowanie	89,9	0,5
Transport i łączność	-	-
Kultura fizyczna	-	-
Edukacyjna opieka wychowawcza	230,7	1,2
Administracja publiczna	95,8	0,5
Kultura i ochrona dziedzictwa narodowego	14,5	0,1
Działalność usługowa	7,0	0,0
Bezpieczeństwo publiczne i ochrona przeciwpożarowa	-	-
Turystyka	-	-
Pozostałe	3,1	0,0

Według działów	W tys. zł	W %
Oświata i wychowanie	7551,0	34,2
Pomoc społeczna i pozostałe zadania z zakresu polityki społecznej	5403,4	24,4
Administracja publiczna	2070,3	9,4
Gospodarka komunalna i ochrona środowiska	3425,3	15,5
Transport i łączność	1464,2	6,6
Rolnictwo i łowiectwo	634,4	2,9
Kultura i ochrona dziedzictwa narodowego	553,3	2,5
Gospodarka mieszkaniowa	8,9	0,0
Kultura fizyczna	36,5	0,2
Edukacyjna opieka wychowawcza	283,1	1,3
Obsługa długu publicznego	315,1	1,4
Bezpieczeństwo publiczne i ochrona przeciwpożarowa	194,4	0,9
Działalność usługowa	111,1	0,5
Ochrona zdrowia	54,0	0,2
Turystyka	-	-
Pozostałe	3,1	0,0

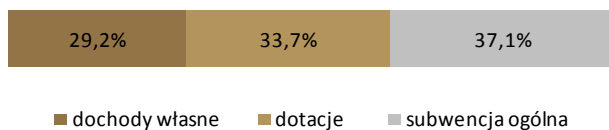
Powierzchnia (stan w dniu 1 I 2014 r.) w ha	69322
Liczba gmin	3
Ludność (stan w dniu 31 XII 2013 r.)	23693
Dochody budżetu powiatu w tys. zł	35834,2
na 1 mieszkańca w zł	1512,38
w tym dochody własne w zł	441,49
Wydatki budżetu powiatu w tys. zł	34392,0
na 1 mieszkańca w zł	1451,51
w tym wydatki inwestycyjne w zł	164,84
Wynik budżetu powiatu w tys. zł	1442,2



DOCHODY BUDŻETU POWIATU w 2013 r.

Według rodzajów	W tys. zł
Dochody własne	10460,8
podatek dochodowy od osób prawnych	29,5
podatek dochodowy od osób fizycznych	2460,0
dochody z majątku	1613,7
pozostałe dochody	6357,5
Dotacje ogółem	12061,6
celowe	11792,2
z budżetu państwa na zadania z zakresu administracji rządowej	5183,3
z budżetu państwa na zadania własne	6579,6
z budżetu państwa na zadania realizowane na podstawie porozumień z organami administracji rządowej	6,2
na zadania realizowane na podstawie porozumień między jednostkami samorządu terytorialnego otrzymane z państwowych funduszy celowych	17,0
w ramach programów finansowanych z udziałem środków europejskich	-
inne	269,4
Subwencja ogólna	13311,9
część wyrównawcza	3328,2
część oświatowa	7774,6
część równoważąca	2022,6
uzupełnienie subwencji ogólnej	186,5

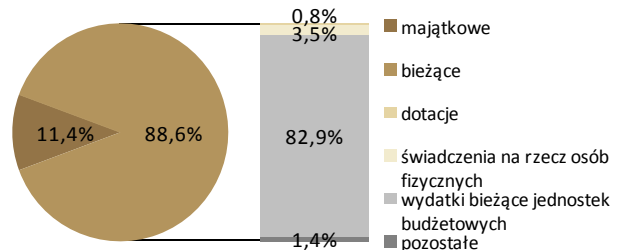
Struktura dochodów budżetu powiatu według rodzajów w 2013 r.



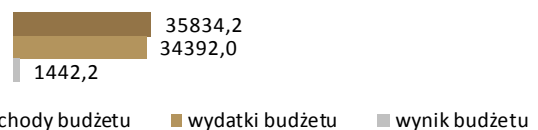
WYDATKI BUDŻETU POWIATU w 2013 r.

Według rodzajów	W tys. zł
Majątkowe	3905,8
w tym inwestycyjne	3905,8
Bieżące	30486,2
w tym:	
- dotacje	262,5
- świadczenia na rzecz osób fizycznych	1206,2
- wydatki bieżące jednostek budżetowych	28522,7
w tym:	
- wynagrodzenia	16722,7
- składki na obowiązkowe ubezpieczenia społeczne i Fundusz Pracy	2653,5
- zakup materiałów i usług	6807,1
- obsługa długu publicznego	491,3

Struktura wydatków budżetu powiatu według rodzajów w 2013 r.



Dochody, wydatki i wynik budżetu powiatu w 2013 r. (w tys. zł)



Według działań	W tys. zł	W %
Różne rozliczenia	13369,4	37,3
Pomoc społeczna i pozostałe zadania z zakresu polityki społecznej	10469,7	29,2
Dochody od osób prawnych i fizycznych	3167,3	8,8
Ochrona zdrowia	1299,6	3,6
Bezpieczeństwo publiczne i ochrona przeciwpożarowa	3086,4	8,6
Transport i łączność	6,0	0,0
Administracja publiczna	288,1	0,8
Oświata i wychowanie	132,0	0,4
Gospodarka mieszkaniowa	1352,8	3,8
Działalność usługowa	371,9	1,0
Edukacyjna opieka wychowawcza	1913,9	5,3
Leśnictwo	301,9	0,8
Gospodarka komunalna i ochrona środowiska	51,7	0,1
Turystyka	-	-
Kultura fizyczna	-	-
Pozostałe	23,7	0,1

Według działań	W tys. zł	W %
Oświata i wychowanie	6906,3	20,1
Pomoc społeczna i pozostałe zadania z zakresu polityki społecznej	13700,1	39,8
Transport i łączność	1506,0	4,4
Administracja publiczna	2727,9	7,9
Edukacyjna opieka wychowawcza	3921,9	11,4
Ochrona zdrowia	1312,1	3,8
Bezpieczeństwo publiczne i ochrona przeciwpożarowa	3089,2	9,0
Obsługa długu publicznego	491,3	1,4
Działalność usługowa	235,4	0,7
Gospodarka komunalna i ochrona środowiska	51,7	0,2
Leśnictwo	302,0	0,9
Gospodarka mieszkaniowa	17,5	0,1
Kultura i ochrona dziedzictwa narodowego	65,5	0,2
Kultura fizyczna	41,4	0,1
Turystyka	-	-
Pozostałe	23,7	0,1

Powierzchnia (stan w dniu 1 I 2014 r.) w ha	17497
Liczba miejscowości	29
Liczba sołectw	17
Ludność (stan w dniu 31 XII 2013 r.)	2955
Dochody budżetu gminy w tys. zł	10059,8
na 1 mieszkańca w zł	3394,01
w tym dochody własne w zł	913,12
Wydatki budżetu gminy w tys. zł	9141,3
na 1 mieszkańca w zł	3084,10
w tym wydatki inwestycyjne w zł	108,49
Wynik budżetu gminy w tys. zł	918,6



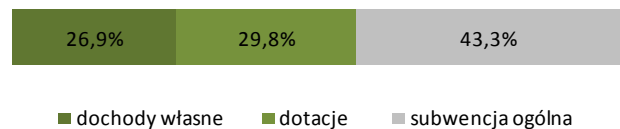
DOCHODY BUDŻETU GMINY w 2013 r.

Według rodzajów	W tys. zł
Dochody własne	2706,5
podatek dochodowy od osób prawnych	3,8
podatek dochodowy od osób fizycznych	599,4
podatek rolny	1125,3
podatek leśny	99,0
podatek od nieruchomości	475,2
podatek od środków transportowych	48,0
podatek od działalności gospodarczej	1,2
podatek od spadków i darowizn	1,0
podatek od czynności cywilnoprawnych	22,7
wpływy z opłaty skarbowej	9,4
wpływy z opłaty eksploatacyjnej	0,3
wpływy z opłaty targowej	-
dochody z majątku	210,6
pozostałe dochody	110,5
Dotacje ogółem	2997,2
celowe	2599,7
z budżetu państwa na zadania z zakresu administracji rządowej	1741,8
z budżetu państwa na zadania własne	843,9
z budżetu państwa na zadania realizowane na podstawie porozumień z organami administracji rządowej	4,0
na zadania realizowane na podstawie porozumień między jednostkami samorządu terytorialnego otrzymane z państwowych funduszy celowych	-
w ramach programów finansowanych z udziałem środków europejskich	10,0
397,5	
Subwencja ogólna	4356,2
część wyrównawcza	1844,2
część oświatowa	2437,4
część rekompensująca	-
część równoważąca	74,6
uzupełnienie subwencji ogólnej	-

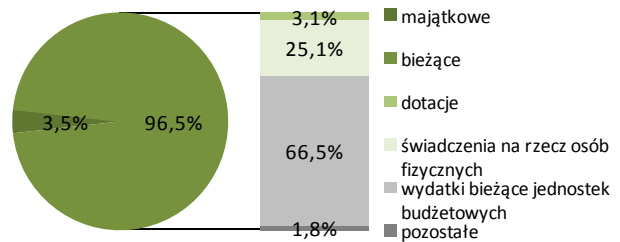
WYDATKI BUDŻETU GMINY w 2013 r.

Według rodzajów	W tys. zł
Majątkowe	321,6
w tym inwestycyjne	321,6
Bieżące	8819,7
w tym:	
- dotacje	283,0
- świadczenia na rzecz osób fizycznych	2298,0
- wydatki bieżące jednostek budżetowych	6078,7
w tym:	
- wynagrodzenia	3220,7
- składki na obowiązkowe ubezpieczenia społeczne i Fundusz Pracy	653,2
- zakup materiałów i usług	1414,8
- obsługa długu publicznego	137,4

Struktura dochodów budżetu gminy według rodzajów w 2013 r.



Struktura wydatków budżetu gminy według rodzajów w 2013 r.



Według działów	W tys. zł	W %
Dochody od osób prawnych i fizycznych	2458,5	24,4
Różne rozliczenia	4356,9	43,3
Pomoc społeczna i pozostałe zadania z zakresu polityki społecznej	2043,6	20,3
Gospodarka mieszkaniowa	160,6	1,6
Rolnictwo i łowiectwo	815,8	8,1
Gospodarka komunalna i ochrona środowiska	9,7	0,1
Oświata i wychowanie	45,4	0,5
Transport i łączność	-	-
Kultura fizyczna	-	-
Edukacyjna opieka wychowawcza	119,5	1,2
Administracja publiczna	30,9	0,3
Kultura i ochrona dziedzictwa narodowego	-	-
Działalność usługowa	11,8	0,1
Bezpieczeństwo publiczne i ochrona przeciwpożarowa	-	-
Turystyka	-	-
Pozostałe	7,2	0,1

Według działów	W tys. zł	W %
Oświata i wychowanie	3404,2	37,2
Pomoc społeczna i pozostałe zadania z zakresu polityki społecznej	2456,6	26,9
Administracja publiczna	1287,8	14,1
Gospodarka komunalna i ochrona środowiska	317,4	3,5
Transport i łączność	148,2	1,6
Rolnictwo i łowiectwo	690,7	7,6
Kultura i ochrona dziedzictwa narodowego	287,7	3,1
Gospodarka mieszkaniowa	120,1	1,3
Kultura fizyczna	0,6	0,0
Edukacyjna opieka wychowawcza	148,5	1,6
Obsługa długu publicznego	137,4	1,5
Bezpieczeństwo publiczne i ochrona przeciwpożarowa	96,8	1,1
Działalność usługowa	10,1	0,1
Ochrona zdrowia	19,9	0,2
Turystyka	-	-
Pozostałe	15,3	0,2

Powierzchnia (stan w dniu 1 I 2014 r.) w ha	17678
Liczba miejscowości	17
Liczba sołectw	14
Ludność (stan w dniu 31 XII 2013 r.)	3347
Dochody budżetu gminy w tys. zł	9762,5
na 1 mieszkańca w zł	2898,61
w tym dochody własne w zł	1037,80
Wydatki budżetu gminy w tys. zł	9156,0
na 1 mieszkańca w zł	2718,52
w tym wydatki inwestycyjne w zł	45,61
Wynik budżetu gminy w tys. zł	606,5



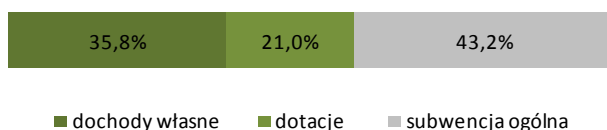
DOCHODY BUDŻETU GMINY w 2013 r.

Według rodzajów	W tys. zł
Dochody własne	3495,3
podatek dochodowy od osób prawnych	4,1
podatek dochodowy od osób fizycznych	856,7
podatek rolny	554,3
podatek leśny	127,5
podatek od nieruchomości	1222,2
podatek od środków transportowych	24,8
podatek od działalności gospodarczej	3,0
podatek od spadków i darowizn	5,4
podatek od czynności cywilnoprawnych	155,7
wpływy z opłaty skarbowej	13,6
wpływy z opłaty eksploatacyjnej	-
wpływy z opłaty targowej	0,7
dochody z majątku	383,5
pozostałe dochody	143,7
Dotacje ogółem	2051,9
celowe	1855,4
z budżetu państwa na zadania z zakresu administracji rządowej	1416,6
z budżetu państwa na zadania własne	349,8
z budżetu państwa na zadania realizowane na podstawie porozumień z organami administracji rządowej	7,0
na zadania realizowane na podstawie porozumień między jednostkami samorządu terytorialnego otrzymane z państwowych funduszy celowych	-
w ramach programów finansowanych z udziałem środków europejskich	82,0
196,5	
Subwencja ogólna	4215,3
część wyrównawcza	1917,0
część oświatowa	2172,6
część rekompensująca	-
część równoważąca	125,7
uzupełnienie subwencji ogólnej	-

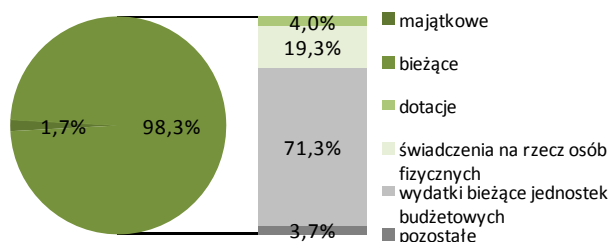
WYDATKI BUDŻETU GMINY w 2013 r.

Według rodzajów	W tys. zł
Majątkowe	153,6
w tym inwestycyjne	153,6
Bieżące	9002,4
w tym:	
- dotacje	370,2
- świadczenia na rzecz osób fizycznych	1764,0
- wydatki bieżące jednostek budżetowych	6525,9
w tym:	
- wynagrodzenia	3431,1
- składki na obowiązkowe ubezpieczenia społeczne i Fundusz Pracy	607,1
- zakup materiałów i usług	1989,1
- obsługa długu publicznego	310,9

Struktura dochodów budżetu gminy według rodzajów w 2013 r.



Struktura wydatków budżetu gminy według rodzajów w 2013 r.



Według działów	W tys. zł	W %
Dochody od osób prawnych i fizycznych	3029,2	31,0
Różne rozliczenia	4444,2	45,5
Pomoc społeczna i pozostałe zadania z zakresu polityki społecznej	1448,9	14,8
Gospodarka mieszkaniowa	405,0	4,1
Rolnictwo i łowiectwo	235,2	2,4
Gospodarka komunalna i ochrona środowiska	3,3	0,0
Oświata i wychowanie	103,7	1,1
Transport i łączność	12,8	0,1
Kultura fizyczna	-	-
Edukacyjna opieka wychowawcza	51,0	0,5
Administracja publiczna	21,3	0,2
Kultura i ochrona dziedzictwa narodowego	-	-
Działalność usługowa	7,0	0,1
Bezpieczeństwo publiczne i ochrona przeciwpożarowa	-	-
Turystyka	-	-
Pozostałe	0,8	0,0

Według działów	W tys. zł	W %
Oświata i wychowanie	3139,6	34,3
Pomoc społeczna i pozostałe zadania z zakresu polityki społecznej	1916,1	20,9
Administracja publiczna	1816,8	19,8
Gospodarka komunalna i ochrona środowiska	836,4	9,1
Transport i łączność	104,1	1,1
Rolnictwo i łowiectwo	311,9	3,4
Kultura i ochrona dziedzictwa narodowego	357,7	3,9
Gospodarka mieszkaniowa	141,3	1,5
Kultura fizyczna	23,5	0,3
Edukacyjna opieka wychowawcza	51,7	0,6
Obsługa długu publicznego	310,9	3,4
Bezpieczeństwo publiczne i ochrona przeciwpożarowa	85,2	0,9
Działalność usługowa	17,2	0,2
Ochrona zdrowia	42,7	0,5
Turystyka	-	-
Pozostałe	0,8	0,0

Powierzchnia (stan w dniu 1 I 2014 r.) w ha	34147
Liczba miejscowości	56
Liczba sołectw	31
Ludność (stan w dniu 31 XII 2013 r.)	17391
Dochody budżetu gminy w tys. zł	46315,1
na 1 mieszkańca w zł	2667,62
w tym dochody własne w zł	1326,97
Wydatki budżetu gminy w tys. zł	42886,6
na 1 mieszkańca w zł	2470,14
w tym wydatki inwestycyjne w zł	212,25
Wynik budżetu gminy w tys. zł	3428,6



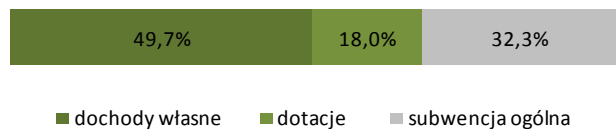
DOCHODY BUDŻETU GMINY w 2013 r.

Według rodzajów	W tys. zł
Dochody własne	23038,8
podatek dochodowy od osób prawnych	142,2
podatek dochodowy od osób fizycznych	7524,8
podatek rolny	2024,1
podatek leśny	151,3
podatek od nieruchomości	6297,5
podatek od środków transportowych	334,6
podatek od działalności gospodarczej	66,2
podatek od spadków i darowizn	101,6
podatek od czynności cywilnoprawnych	412,9
wpływy z opłaty skarbowej	92,0
wpływy z opłaty eksploatacyjnej	-
wpływy z opłaty targowej	44,6
dochody z majątku	1834,9
pozostałe dochody	4012,1
Dotacje ogółem	8323,5
celowe	8231,7
z budżetu państwa na zadania z zakresu administracji rządowej	5716,3
z budżetu państwa na zadania własne	2499,4
z budżetu państwa na zadania realizowane na podstawie porozumień z organami administracji rządowej	8,0
na zadania realizowane na podstawie porozumień między jednostkami samorządu terytorialnego otrzymane z państwowych funduszy celowych	8,0
w ramach programów finansowanych z udziałem środków europejskich	-
Subwencja ogólna	14952,8
część wyrównawcza	5262,8
część oświatowa	9054,9
część rekompensująca	-
część równoważąca	635,1
uzupełnienie subwencji ogólnej	-

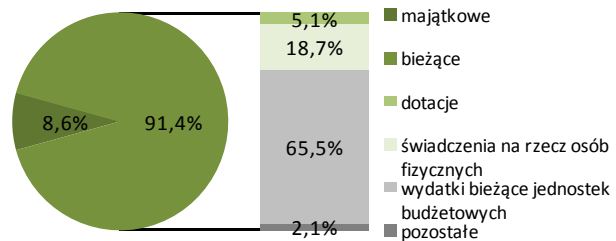
WYDATKI BUDŻETU GMINY w 2013 r.

Według rodzajów	W tys. zł
Majątkowe	3685,0
w tym inwestycyjne	3685,0
Bieżące	39201,5
w tym:	
- dotacje	2190,2
- świadczenia na rzecz osób fizycznych	8038,2
- wydatki bieżące jednostek budżetowych	28081,4
w tym:	
- wynagrodzenia	15318,0
- składki na obowiązkowe ubezpieczenia społeczne i Fundusz Pracy	2810,2
- zakup materiałów i usług	7856,8
- obsługa długu publicznego	707,6

Struktura dochodów budżetu gminy według rodzajów w 2013 r.



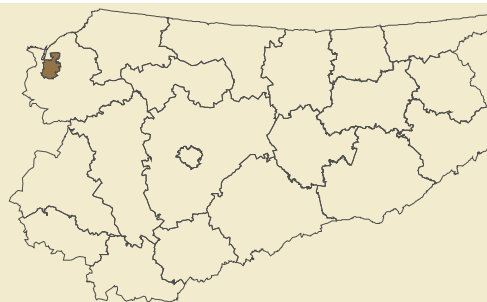
Struktura wydatków budżetu gminy według rodzajów w 2013 r.



Według działów	W tys. zł	W %
Dochody od osób prawnych i fizycznych	17709,3	38,2
Różne rozliczenia	15108,5	32,6
Pomoc społeczna i pozostałe zadania z zakresu polityki społecznej	6944,4	15,0
Gospodarka mieszkaniowa	2133,8	4,6
Rolnictwo i łowiectwo	774,5	1,7
Gospodarka komunalna i ochrona środowiska	1311,3	2,8
Oświata i wychowanie	1066,3	2,3
Transport i łączność	433,4	0,9
Kultura fizyczna	287,1	0,6
Edukacyjna opieka wychowawcza	311,8	0,7
Administracja publiczna	140,5	0,3
Kultura i ochrona dziedzictwa narodowego	8,0	0,0
Działalność usługowa	8,0	0,0
Bezpieczeństwo publiczne i ochrona przeciwpożarowa	8,3	0,0
Turystyka	48,8	0,1
Pozostałe	21,0	0,0

Według działów	W tys. zł	W %
Oświata i wychowanie	15662,0	36,5
Pomoc społeczna i pozostałe zadania z zakresu polityki społecznej	9772,3	22,8
Administracja publiczna	4656,6	10,9
Gospodarka komunalna i ochrona środowiska	4860,7	11,3
Transport i łączność	550,7	1,3
Rolnictwo i łowiectwo	1124,4	2,6
Kultura i ochrona dziedzictwa narodowego	1335,4	3,1
Gospodarka mieszkaniowa	1195,6	2,8
Kultura fizyczna	1371,1	3,2
Edukacyjna opieka wychowawcza	692,9	1,6
Obsługa długu publicznego	707,6	1,6
Bezpieczeństwo publiczne i ochrona przeciwpożarowa	410,8	1,0
Działalność usługowa	133,0	0,3
Ochrona zdrowia	392,5	0,9
Turystyka	-	-
Pozostałe	21,0	0,0

Powierzchnia (stan w dniu 1 I 2014 r.) w ha	7982
Ludność (stan w dniu 31 XII 2013 r.)	122899
Dochody budżetu powiatu w tys. zł	521433,0
na 1 mieszkańca w zł	4229,97
w tym dochody własne w zł	1867,16
Wydatki budżetu powiatu w tys. zł	592018,0
na 1 mieszkańca w zł	4802,57
w tym wydatki inwestycyjne w zł	1089,81
Wynik budżetu powiatu w tys. zł	-70585,0



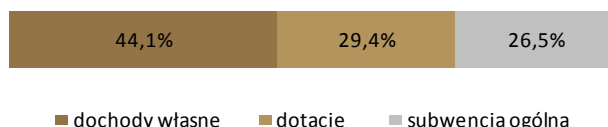
DOCHODY BUDŻETU GMINY w 2013 r.

Według rodzajów	W tys. zł
Dochody własne	230166,6
podatek dochodowy od osób prawnych	4402,7
podatek dochodowy od osób fizycznych	105721,9
podatek rolny	369,0
podatek leśny	32,0
podatek od nieruchomości	49063,1
podatek od środków transportowych	2315,2
podatek od działalności gospodarczej	218,5
podatek od spadków i darowizn	339,3
podatek od czynności cywilnoprawnych	4589,7
wpływy z opłaty skarbowej	1894,2
wpływy z opłaty eksploatacyjnej	-
wpływy z opłaty targowej	129,1
dochody z majątku	22388,4
pozostałe dochody	38703,5
Dotacje ogółem	153287,4
celowe	81925,6
z budżetu państwa na zadania z zakresu administracji rządowej	58356,1
z budżetu państwa na zadania własne	21332,3
z budżetu państwa na zadania realizowane na podstawie porozumień z organami administracji rządowej	72,5
na zadania realizowane na podstawie porozumień między jednostkami samorządu terytorialnego otrzymane z państwowych funduszy celowych	1702,6
w ramach programów finansowanych z udziałem środków europejskich	462,1
inne	71361,9
Subwencja ogólna	137979,0
część wyrównawcza	392,6
część oświatowa	130191,1
część rekompensująca	-
część równoważąca	7291,8
uzupełnienie subwencji ogólnej	103,5

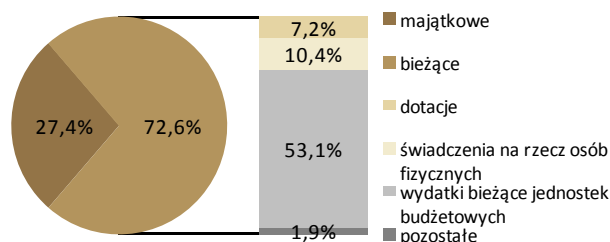
WYDATKI BUDŻETU GMINY w 2013 r.

Według rodzajów	W tys. zł
Majątkowe	161971,7
w tym inwestycyjne	134341,7
Bieżące	430046,3
w tym:	
- dotacje	42407,9
- świadczenia na rzecz osób fizycznych	61566,2
- wydatki bieżące jednostek budżetowych	314289,6
w tym:	
- wynagrodzenia	187572,7
- składki na obowiązkowe ubezpieczenia społeczne i Fundusz Pracy	34716,9
- zakup materiałów i usług	68561,1
- obsługa długu publicznego	11169,1

Struktura dochodów budżetu miasta według rodzajów w 2013 r.



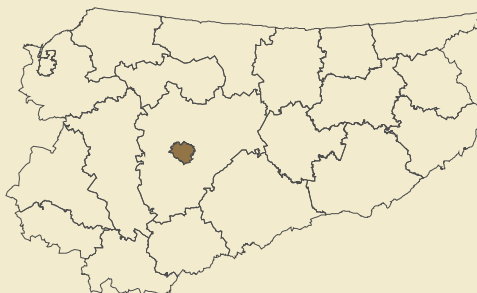
Struktura wydatków budżetu miasta według rodzajów w 2013 r.



Według działów	W tys. zł	W %
Dochody od osób prawnych i fizycznych	182769,9	35,1
Różne rozliczenia	138097,9	26,5
Pomoc społeczna i pozostałe zadania z zakresu polityki społecznej	62828,5	12,0
Transport i łączność	49463,3	9,5
Gospodarka mieszkaniowa	25659,3	4,9
Gospodarka komunalna i ochrona środowiska	16702,4	3,2
Bezpieczeństwo publiczne i ochrona przeciwpożarowa	11028,1	2,1
Oświata i wychowanie	14782,2	2,8
Przetwórstwo przemysłowe	121,1	0,0
Kultura fizyczna	541,1	0,1
Ochrona zdrowia	8902,1	1,7
Administracja publiczna	3264,4	0,6
Edukacyjna opieka wychowawcza	3441,8	0,7
Działalność usługowa	2535,6	0,5
Pozostałe	1295,3	0,2

Według działów	W tys. zł	W %
Oświata i wychowanie	192214,4	32,5
Transport i łączność	114048,7	19,3
Pomoc społeczna i pozostałe zadania z zakresu polityki społecznej	99561,1	16,8
Gospodarka komunalna i ochrona środowiska	43899,8	7,4
Administracja publiczna	36924,6	6,2
Edukacyjna opieka wychowawcza	25326,7	4,3
Kultura fizyczna	11549,0	2,0
Bezpieczeństwo publiczne i ochrona przeciwpożarowa	12942,0	2,2
Kultura i ochrona dziedzictwa narodowego	11553,2	2,0
Przetwórstwo przemysłowe	272,2	0,0
Ochrona zdrowia	13873,8	2,3
Obsługa długu publicznego	11169,1	1,9
Gospodarka mieszkaniowa	11923,5	2,0
Różne rozliczenia	75,3	0,0
Pozostałe	6684,8	1,1

Powierzchnia (stan w dniu 1 I 2014 r.) w ha	8833
Ludność (stan w dniu 31 XII 2013 r.)	174675
Dochody budżetu powiatu w tys. zł	887139,2
na 1 mieszkańca w zł	5079,76
w tym dochody własne w zł	2745,01
Wydatki budżetu powiatu w tys. zł	858471,0
na 1 mieszkańca w zł	4915,60
w tym wydatki inwestycyjne w zł	852,36
Wynik budżetu powiatu w tys. zł	28668,2



DOCHODY BUDŻETU GMINY w 2013 r.

Według rodzajów	W tys. zł
Dochody własne	479393,7
podatek dochodowy od osób prawnych	15333,4
podatek dochodowy od osób fizycznych	189905,6
podatek rolny	102,2
podatek leśny	38,3
podatek od nieruchomości	89824,0
podatek od środków transportowych	6166,5
podatek od działalności gospodarczej	408,4
podatek od spadków i darowizn	1604,2
podatek od czynności cywilnoprawnych	10408,6
wpływy z opłaty skarbowej	3750,5
wpływy z opłaty eksploatacyjnej	-
wpływy z opłaty targowej	468,9
dochody z majątku	30816,3
pozostałe dochody	130566,8
Dotacje ogółem	187640,8
celowe	95135,8
z budżetu państwa na zadania z zakresu administracji rządowej	62287,2
z budżetu państwa na zadania własne na podstawie porozumień z organami administracji rządowej	25823,5
na zadania realizowane na podstawie porozumień między jednostkami samorządu terytorialnego otrzymane z państwowych funduszy celowych w ramach programów finansowanych z udziałem środków europejskich	40,8
na zadania realizowane na podstawie porozumień otrzymane z państwowych funduszy celowych w ramach programów finansowanych z udziałem środków europejskich	1950,6
inne	5003,7
Subwencja ogólna	220104,8
część wyrównawcza	-
część oświatowa	212289,2
część rekompensująca	-
część równoważąca	6980,5
uzupełnienie subwencji ogólnej	835,0

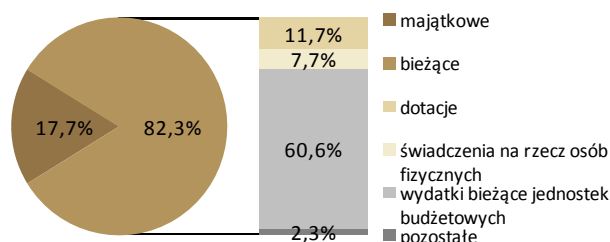
WYDATKI BUDŻETU GMINY w 2013 r.

Według rodzajów	W tys. zł
Majątkowe	152254,5
w tym inwestycyjne	148857,5
Bieżące	706216,5
w tym:	
- dotacje	100624,8
- świadczenia na rzecz osób fizycznych	66012,9
- wydatki bieżące jednostek budżetowych w tym:	520449,2
- wynagrodzenia	253938,7
- składki na obowiązkowe ubezpieczenia społeczne i Fundusz Pracy	44733,4
- zakup materiałów i usług	189355,4
- obsługa długu publicznego	11730,3

Struktura dochodów budżetu miasta według rodzajów w 2013 r.



Struktura wydatków budżetu miasta według rodzajów w 2013 r.

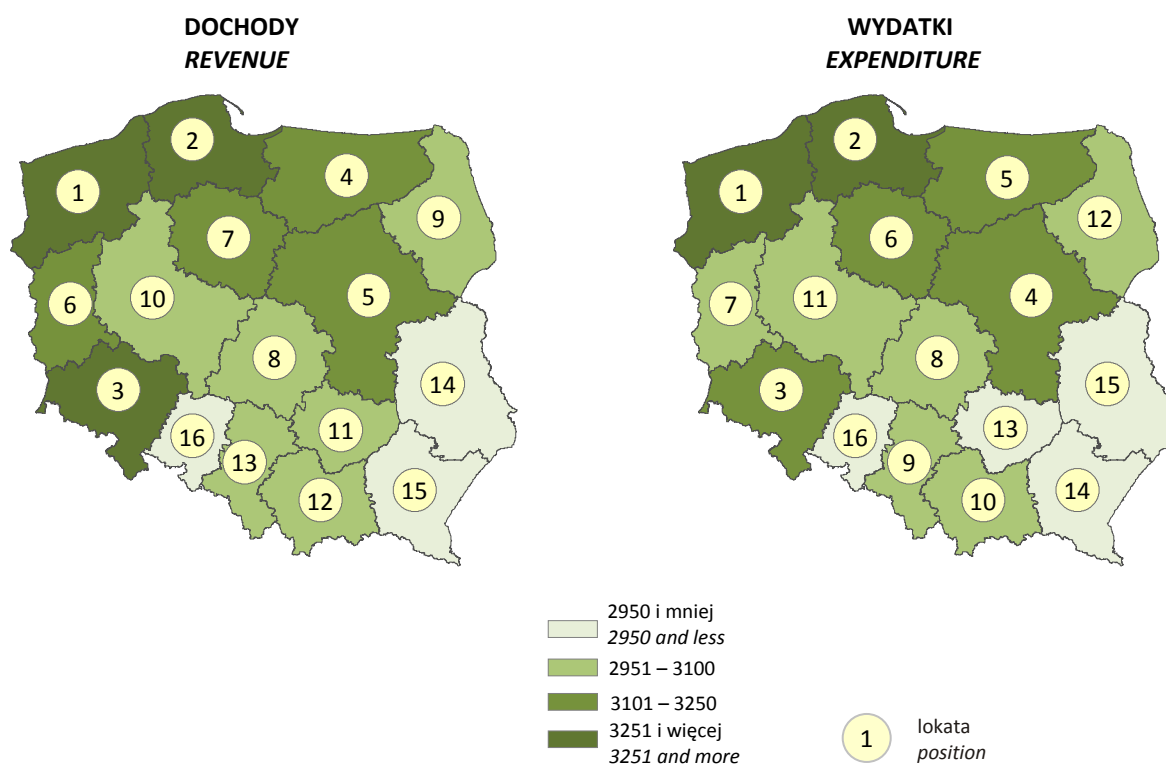


Według działów	W tys. zł	W %
Dochody od osób prawnych i fizycznych	341307,9	38,5
Różne rozliczenia	241177,7	27,2
Pomoc społeczna i pozostałe zadania z zakresu polityki społecznej	73924,8	8,3
Transport i łączność	89742,0	10,1
Gospodarka mieszkaniowa	49969,4	5,6
Gospodarka komunalna i ochrona środowiska	19188,8	2,2
Bezpieczeństwo publiczne i ochrona przeciwpożarowa	13689,1	1,5
Oświata i wychowanie	7042,5	0,8
Przetwórstwo przemysłowe	18564,3	2,1
Kultura fizyczna	13710,7	1,5
Ochrona zdrowia	4847,1	0,5
Administracja publiczna	8306,4	0,9
Edukacyjna opieka wychowawcza	4087,1	0,5
Działalność usługowa	1492,7	0,2
Pozostałe	88,9	0,0

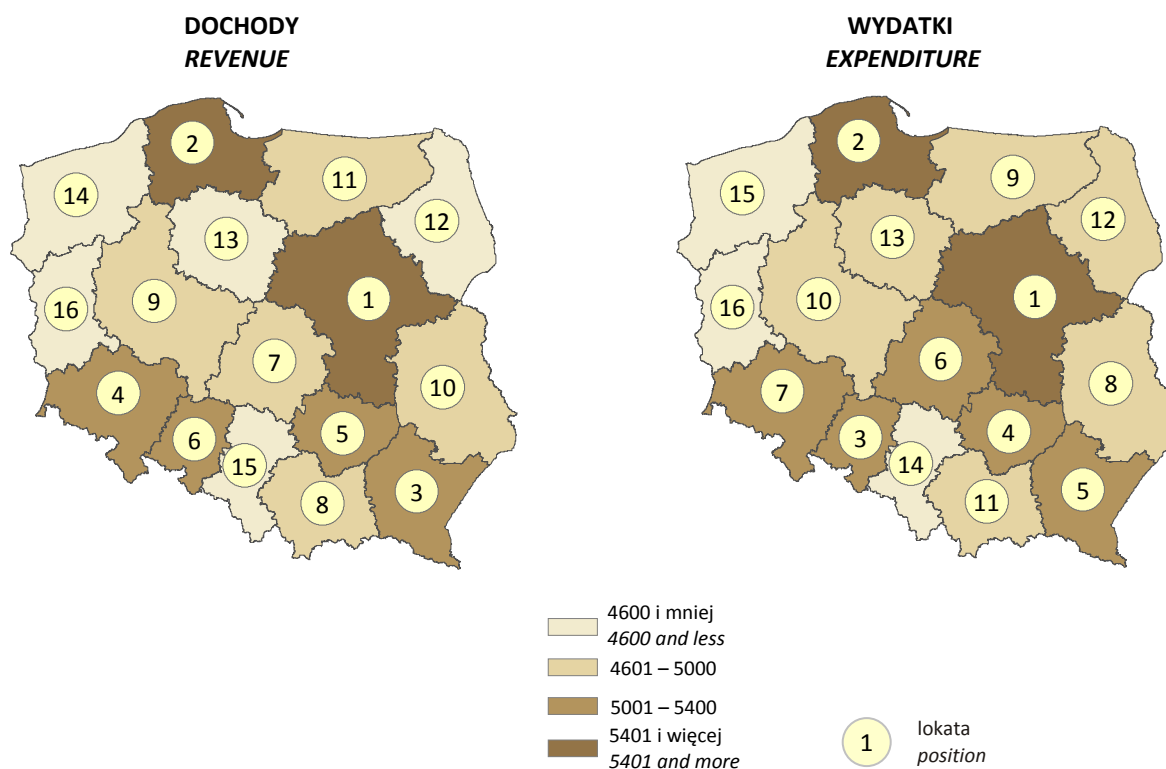
Według działów	W tys. zł	W %
Oświata i wychowanie	279917,0	32,6
Transport i łączność	140358,5	16,3
Pomoc społeczna i pozostałe zadania z zakresu polityki społecznej	134131,3	15,6
Gospodarka komunalna i ochrona środowiska	86698,7	10,1
Administracja publiczna	54058,1	6,3
Edukacyjna opieka wychowawcza	32598,7	3,8
Kultura fizyczna	27733,3	3,2
Bezpieczeństwo publiczne i ochrona przeciwpożarowa	19310,7	2,2
Kultura i ochrona dziedzictwa narodowego	17883,5	2,1
Przetwórstwo przemysłowe	25019,7	2,9
Ochrona zdrowia	10762,0	1,3
Obsługa długu publicznego	11730,3	1,4
Gospodarka mieszkaniowa	9002,0	1,0
Różne rozliczenia	7048,7	0,8
Pozostałe	2218,6	0,3

MAPY
MAPS

Dochody i wydatki budżetów gmin^a według województw w 2013 r.
Revenue and expenditure of budgets of gminas^a by voivodships in 2013

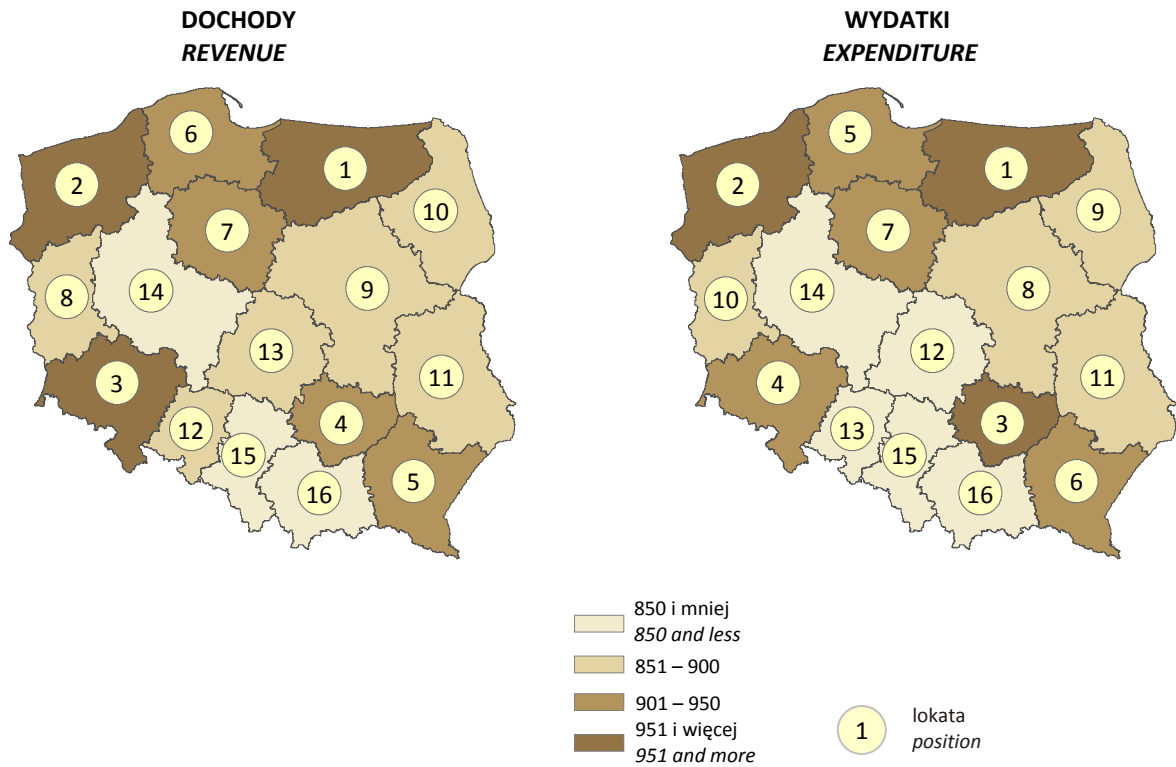


Dochody i wydatki budżetów miast na prawach powiatu według województw w 2013 r.
Revenue and expenditure of budgets of cities with powiat status by voivodships in 2013

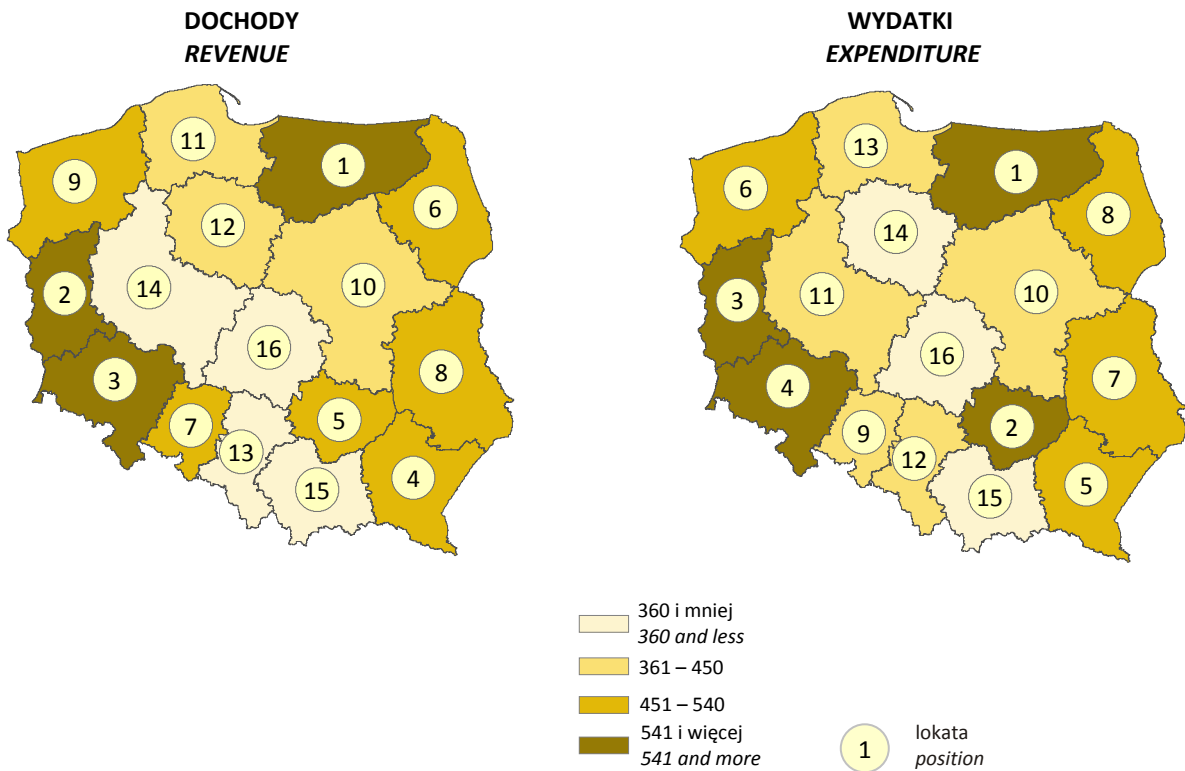


^a Bez miast na prawach powiatu.
^a Without cities with powiat status.

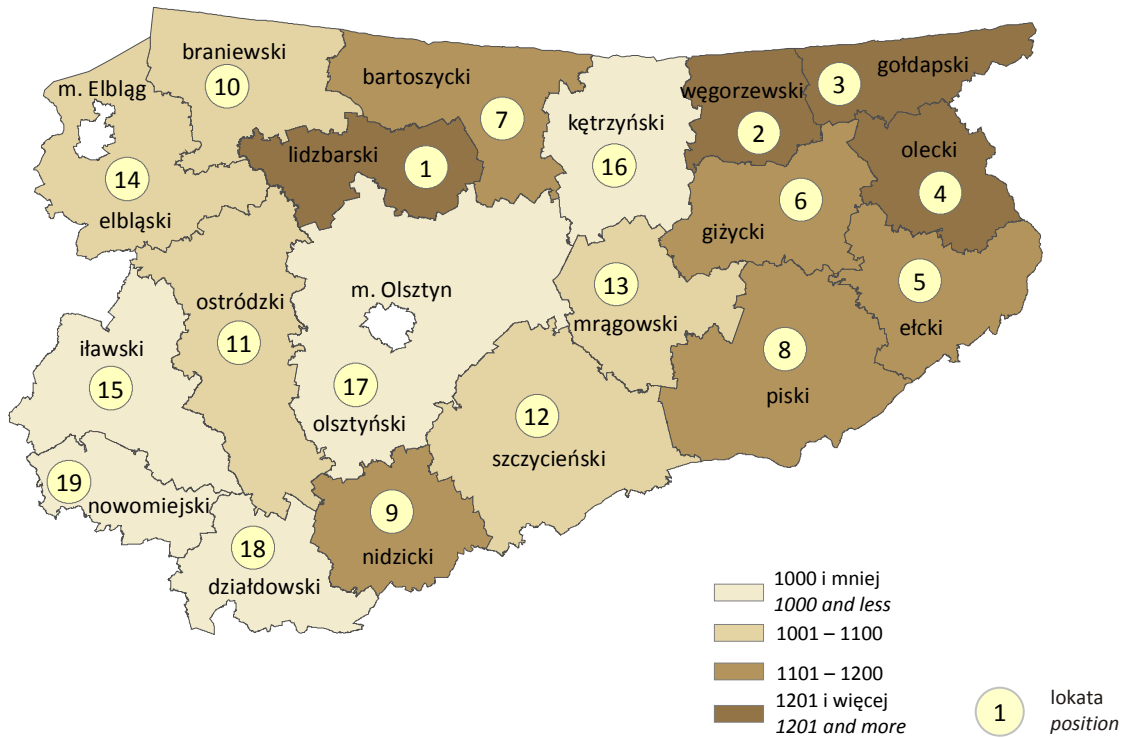
Dochody i wydatki budżetów powiatów według województw w 2013 r.
Revenue and expenditure of budgets of powiats by voivodships in 2013



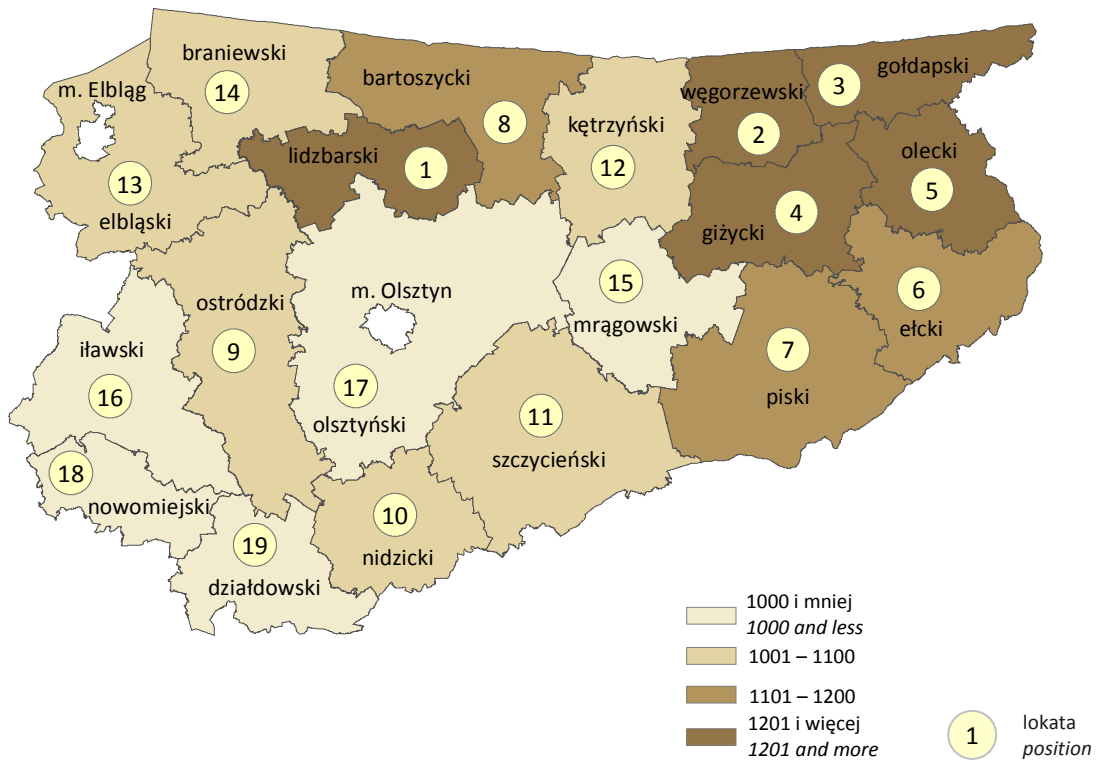
Dochody i wydatki budżetów województw w 2013 r.
Revenue and expenditure of budgets of voivodships in 2013



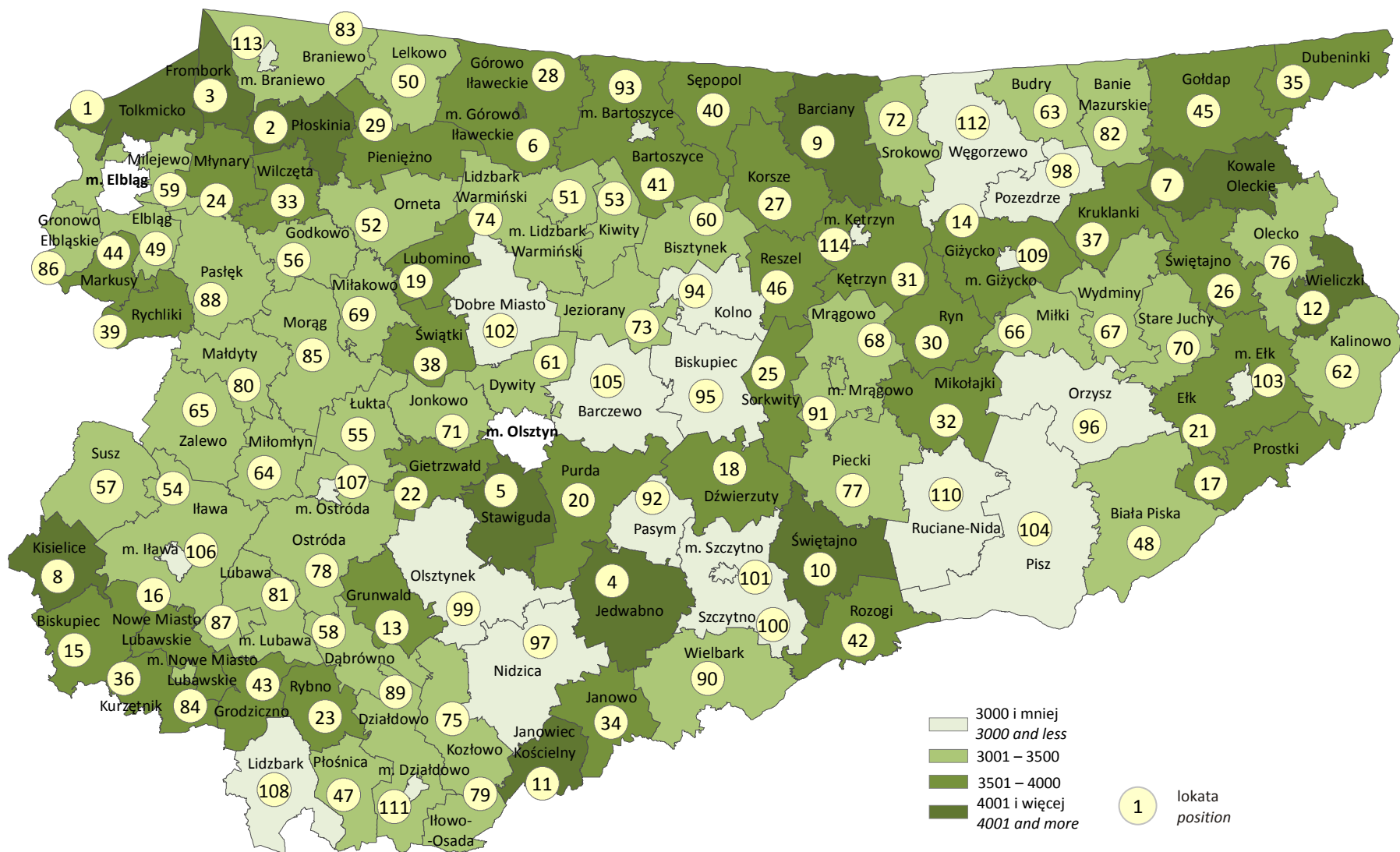
Dochody budżetów powiatów w 2013 r.
Revenue of budgets of powiats in 2013



Wydatki budżetów powiatów w 2013 r.
Expenditure of budgets of powiats in 2013

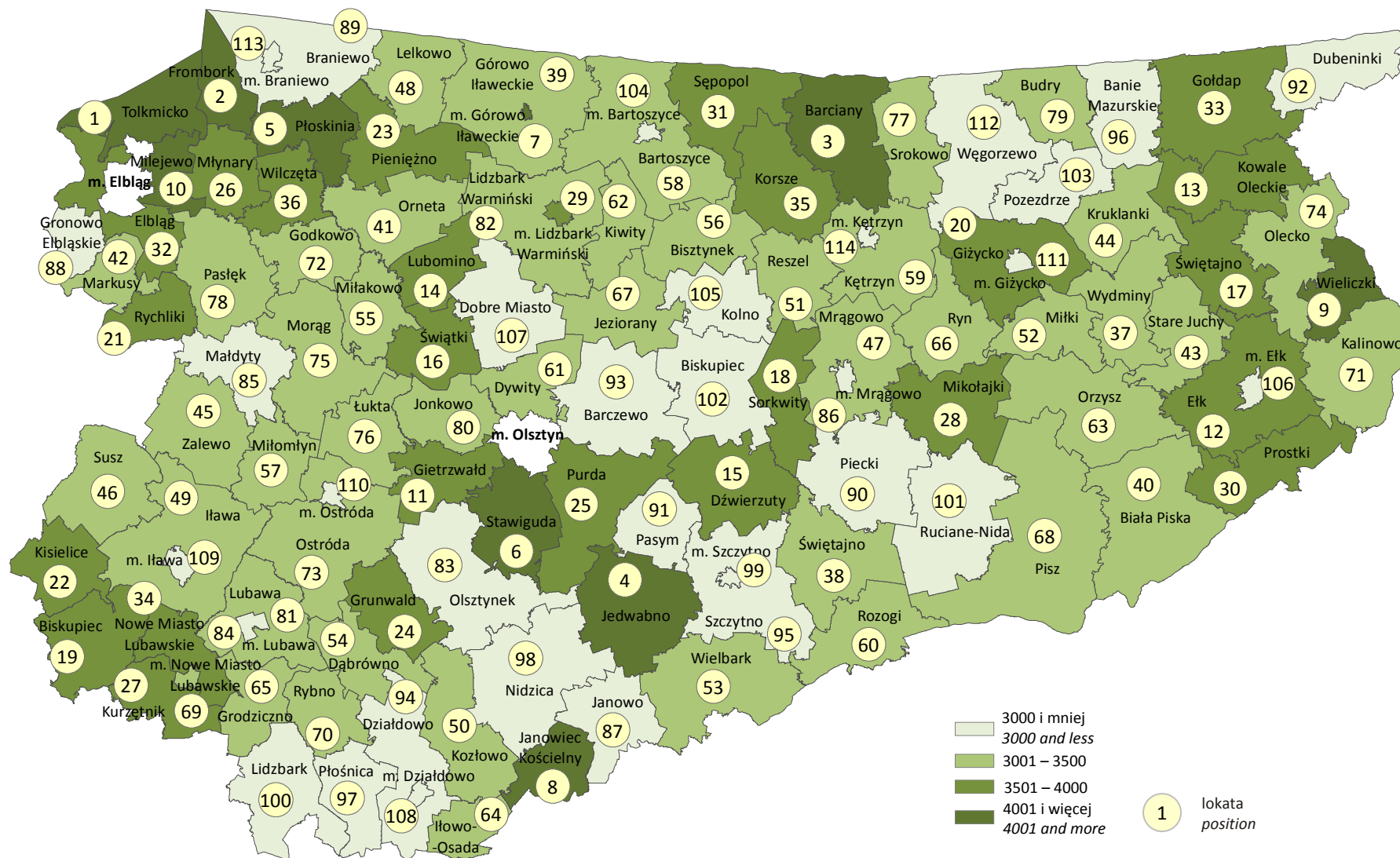


Dochody budżetów gmin^a w 2013 r.
Revenue of budgets of gminas^a in 2013



^a Bez miast na prawach powiatu.
^a Without cities with powiat status.

Wydatki budżetów gmin^a w 2013 r.
Expenditure of budgets of gminas^a in 2013



^a Bez miast na prawach powiatu.
^a Without cities with powiat status.