



Urząd Statystyczny w Olsztynie  
*Statistical Office in Olsztyn*

**BUDŻETY JEDNOSTEK  
SAMORZĄDU TERYTORIALNEGO  
W WOJEWÓDZTWIE WARMIŃSKO-MAZURSKIM  
W 2012 R.**

***BUDGETS OF LOCAL  
SELF-GOVERNMENT ENTITIES  
IN WARMIŃSKO-MAZURSKIE VOIVODSHIP  
IN 2012***

Informacje i opracowania statystyczne



*Statistical information and elaboration*

**OLSZTYN 2013**

ZESPÓŁ REDAKCYJNY

*EDITORIAL BOARD*

PRZEWODNICZĄCY

*PRESIDENT*

Janusz Pappelbon – Zastępca Dyrektora Urzędu Statystycznego w Olsztynie

CZŁONKOWIE

*MEMBERS*

Monika Borawska, Jacek Grzelak, Elżbieta Lorek  
Beata Olszewska, Eliza Panfiłow

SEKRETARZ

*SECRETARY*

Agnieszka Wobolewicz

REDAKCJA MERYTORYCZNA  
I SKŁAD KOMPUTEROWY

Warmińsko-Mazurski Ośrodek  
Badań Regionalnych  
Urzędu Statystycznego w Olsztynie

*ESSENTIAL EDITING  
AND COMPUTER SETTING*

*Warmińsko-Mazurski  
Centre for Regional Surveys  
of the Statistical Office in Olsztyn*

**Przy publikowaniu danych Urzędu Statystycznego  
prosimy o podanie źródła**

***When publishing Statistical Office data  
please indicate source***

**ISBN 978-83-63285-18-0**

Mam przyjemność przekazać Państwu publikację **Budżety jednostek samorządu terytorialnego w województwie warmińsko-mazurskim w 2012 roku** przygotowaną w Urzędzie Statystycznym w Olsztynie. Opracowanie zawiera informacje o dochodach i wydatkach budżetów gmin, powiatów i miast na prawach powiatu w województwie warmińsko-mazurskim, a także o dochodach i wydatkach samorządu województwa.

Zasadniczą część publikacji stanowią portrety 136 jednostek samorządu terytorialnego województwa warmińsko-mazurskiego. Prezentują one dane dotyczące wielkości i struktury budżetów, źródeł dochodów oraz kierunków wydatków ponoszonych przez poszczególne jednostki samorządu terytorialnego. Sposób prezentacji danych pozwala na zaobserwowanie znacznego zróżnicowania w strukturze i wysokości dochodów i wydatków wynikającego z odmiennego podziału zadań realizowanych na różnych szczeblach samorządu terytorialnego. Opracowanie zawiera również zestawienia danych zagregowanych dla poszczególnych szczebli jednostek samorządu terytorialnego zaprezentowanych na tle kraju. Dane zagregowane dla województwa warmińsko-mazurskiego są ujęte w retrospekcji za lata 2005, 2010 i 2011. Uzupelnieniem tablic są mapy prezentujące zróżnicowanie jednostek w zakresie dochodów i wydatków przypadających na 1 mieszkańca.

Mam nadzieję, że zebrany w tej publikacji materiał statystyczny stanie się wstępem do poszerzania wiedzy o sytuacji finansowej jednostek samorządu terytorialnego województwa warmińsko-mazurskiego.

Dyrektor  
Urzędu Statystycznego w Olsztynie



Marek Morze

I am pleased to present the publication **Budgets of local self-government entities in warmińsko-mazurskie voivodship in 2012** prepared in the Statistical Office in Olsztyn. The study contains information on revenue and expenditure of budgets of gminas, powiats and cities with powiat status, as well as revenue and expenditure of voivodship self-government.

The main part of this publication are portraits of the 136 local self-government entities of warmińsko-mazurskie voivodship. They present data on the size and structure of budgets, revenue sources and directions of expenditure incurred by individual self-government entities. The presentation of data allows to observe a considerable diversity in the structure and level of revenue and expenditure arising from different tasks performed at different levels of local self-government. The elaboration also includes aggregated data for individual levels of self-government entities presented against the background of the country. Data aggregated for warmińsko-mazurskie voivodship are included in the retrospection for years 2005, 2010 and 2011. Tables are supplemented by maps presenting the diversity of entities in terms of revenue and expenditure per capita.

I hope that the statistical material collected in this publication will become an introduction to widening the knowledge about financial situation of local self-governemtn entities in warmińsko-mazurskie voivodship.

Director  
of the Statistical Office in Olsztyn



Marek Morze

	Strona Page
<b>PRZEDMOWA</b> .....	<b>PREFACE</b> ..... 3, 4
<b>UWAGI METODYCZNE</b>	<b>METHODOLOGICAL NOTES</b>
I. Źródła i zakres danych .....	I. Sources and the scope of data ..... 11
II. Objasnienia podstawowych pojęć .....	II. Explanation of basic definitions ..... 12
<b>TABLICE STATYSTYCZNE</b>	<b>STATISTICAL TABLES</b>
I. Wybrane dane o budżetach jednostek samorządu terytorialnego w województwie warmińsko-mazurskim .....	I. Selected data on budgets of local self-government entities in warmińsko-mazurskie voivodship ..... 15
II. Budżety jednostek samorządu terytorialnego województwa warmińsko-mazurskiego według rodzaju jednostki w 2012 r. ....	II. Budgets of local self-government entities in warmińsko-mazurskie voivodship by type of the entity in 2012 ..... 18
III. Budżety jednostek samorządu terytorialnego województwa warmińsko-mazurskiego na tle innych województw w 2012 r. ....	III. Budgets of local self-government entities in warmińsko-mazurskie voivodship against the background of other voivodships in 2012 ..... 21
IV. Dochody, wydatki i wyniki budżetów powiatów według rodzajów w województwie warmińsko-mazurskim w 2012 r. ....	IV. Revenue, expenditure and results of budgets of powiats by types in warmińsko-mazurskie voivodship in 2012 ..... 25
V. Dochody budżetów gmin i miast na prawach powiatu według rodzajów w województwie warmińsko-mazurskim w 2012 r. ....	V. Revenue of budgets of gminas and cities with powiat status by types in warmińsko-mazurskie voivodship in 2012 ..... 26
VI. Wydatki i wyniki budżetów gmin i miast na prawach powiatu według rodzajów w województwie warmińsko-mazurskim w 2012 r. ....	VI. Expenditure and results of budgets of gminas and cities with powiat status by types in warmińsko-mazurskie voivodship in 2012 ..... 31
<b>BUDŻETY JEDNOSTEK SAMORZĄDU TERYTORIALNEGO WOJEWÓDZTWA WARMIŃSKO-MAZURSKIEGO W 2012 R.</b>	<b>BUDGETS OF LOCAL SELF-GOVERNMENT ENTITIES IN WARMIŃSKO-MAZURSKIE VOIVODSHIP IN 2012</b>
<b>Województwo warmińsko-mazurskie</b> .....	<b>Warmińsko-mazurskie voivodship</b> ..... 39
<b>Powiaty i gminy</b>	<b>Powiats and gminas</b>
<b>powiat bartoszycki</b> .....	<b>bartoszycki powiat</b> ..... 40
Bartoszyce (gmina miejska) .....	Bartoszyce (urban gmina) ..... 41
Bartoszyce (gmina wiejska) .....	Bartoszyce (rural gmina) ..... 42
Bisztynek (gmina miejsko-wiejska) .....	Bisztynek (urban-rural gmina) ..... 43
Górowo Iławeckie (gmina miejska) .....	Górowo Iławeckie (urban gmina) ..... 44
Górowo Iławeckie (gmina wiejska) .....	Górowo Iławeckie (rural gmina) ..... 45
Sępól (gmina miejsko-wiejska) .....	Sępól (urban-rural gmina) ..... 46
<b>powiat braniewski</b> .....	<b>braniewski powiat</b> ..... 47
Braniewo (gmina miejska) .....	Braniewo (urban gmina) ..... 48
Braniewo (gmina wiejska) .....	Braniewo (rural gmina) ..... 49
Frombork (gmina miejsko-wiejska) .....	Frombork (urban-rural gmina) ..... 50
Lelkowo (gmina wiejska) .....	Lelkowo (rural gmina) ..... 51
Pieniężno (gmina miejsko-wiejska) .....	Pieniężno (urban-rural gmina) ..... 52
Płoskinia (gmina wiejska) .....	Płoskinia (rural gmina) ..... 53
Wilczęta (gmina wiejska) .....	Wilczęta (rural gmina) ..... 54



<b>powiat działdowski</b> .....	<b>działdowski powiat</b> .....	55
Działdowo (gmina miejska) .....	Działdowo (urban gmina) .....	56
Działdowo (gmina wiejska) .....	Działdowo (rural gmina) .....	57
Iłowo-Osada (gmina wiejska) .....	Iłowo-Osada (rural gmina) .....	58
Lidzbark (gmina miejsko-wiejska) .....	Lidzbark (urban-rural gmina) .....	59
Płońska (gmina wiejska) .....	Płońska (rural gmina) .....	60
Rybno (gmina wiejska) .....	Rybno (rural gmina) .....	61
<b>powiat elbląski</b> .....	<b>elbląski powiat</b> .....	62
Elbląg (gmina wiejska) .....	Elbląg (rural gmina) .....	63
Godkowo (gmina wiejska) .....	Godkowo (rural gmina) .....	64
Gronowo Elbląskie (gmina wiejska) .....	Gronowo Elbląskie (rural gmina) .....	65
Markusy (gmina wiejska) .....	Markusy (rural gmina) .....	66
Milejewo (gmina wiejska) .....	Milejewo (rural gmina) .....	67
Młynary (gmina miejsko-wiejska) .....	Młynary (urban-rural gmina) .....	68
Pastęk (gmina miejsko-wiejska) .....	Pastęk (urban-rural gmina) .....	69
Rychliki (gmina wiejska) .....	Rychliki (rural gmina) .....	70
Tolkmicko (gmina miejsko-wiejska) .....	Tolkmicko (urban-rural gmina) .....	71
<b>powiat etcki</b> .....	<b>etcki powiat</b> .....	72
Etka (gmina miejska) .....	Etka (urban gmina) .....	73
Etka (gmina wiejska) .....	Etka (rural gmina) .....	74
Kalinowo (gmina wiejska) .....	Kalinowo (rural gmina) .....	75
Prostki (gmina wiejska) .....	Prostki (rural gmina) .....	76
Stare Juchy (gmina wiejska) .....	Stare Juchy (rural gmina) .....	77
<b>powiat giżycki</b> .....	<b>giżycki powiat</b> .....	78
Giżycko (gmina miejska) .....	Giżycko (urban gmina) .....	79
Giżycko (gmina wiejska) .....	Giżycko (rural gmina) .....	80
Kruklanki (gmina wiejska) .....	Kruklanki (rural gmina) .....	81
Miłki (gmina wiejska) .....	Miłki (rural gmina) .....	82
Ryn (gmina miejsko-wiejska) .....	Ryn (urban-rural gmina) .....	83
Wydminy (gmina wiejska) .....	Wydminy (rural gmina) .....	84
<b>powiat gołdapski</b> .....	<b>gołdapski powiat</b> .....	85
Banie Mazurskie (gmina wiejska) .....	Banie Mazurskie (rural gmina) .....	86
Dubeninki (gmina wiejska) .....	Dubeninki (rural gmina) .....	87
Gołdap (gmina miejsko-wiejska) .....	Gołdap (urban-rural gmina) .....	88
<b>powiat iławski</b> .....	<b>iławski powiat</b> .....	89
Iława (gmina miejska) .....	Iława (urban gmina) .....	90
Iława (gmina wiejska) .....	Iława (rural gmina) .....	91
Kisielice (gmina miejsko-wiejska) .....	Kisielice (urban-rural gmina) .....	92
Lubawa (gmina miejska) .....	Lubawa (urban gmina) .....	93
Lubawa (gmina wiejska) .....	Lubawa (rural gmina) .....	94
Susz (gmina miejsko-wiejska) .....	Susz (urban-rural gmina) .....	95
Zalewo (gmina miejsko-wiejska) .....	Zalewo (urban-rural gmina) .....	96
<b>powiat kętrzyński</b> .....	<b>kętrzyński powiat</b> .....	97
Barciany (gmina wiejska) .....	Barciany (rural gmina) .....	98
Kętrzyn (gmina miejska) .....	Kętrzyn (urban gmina) .....	99
Kętrzyn (gmina wiejska) .....	Kętrzyn (rural gmina) .....	100
Korsze (gmina miejsko-wiejska) .....	Korsze (urban-rural gmina) .....	101
Reszel (gmina miejsko-wiejska) .....	Reszel (urban-rural gmina) .....	102
Srokowo (gmina wiejska) .....	Srokowo (rural gmina) .....	103

<b>powiat lidzbarski</b> .....	<b>lidzbarski powiat</b> .....	104
Kiwity (gmina wiejska) .....	<i>Kiwity (rural gmina)</i> .....	105
Lidzbark Warmiński (gmina miejska) .....	<i>Lidzbark Warmiński (urban gmina)</i> .....	106
Lidzbark Warmiński (gmina wiejska) .....	<i>Lidzbark Warmiński (rural gmina)</i> .....	107
Lubomino (gmina wiejska) .....	<i>Lubomino (rural gmina)</i> .....	108
Orneta (gmina miejsko-wiejska) .....	<i>Orneta (urban-rural gmina)</i> .....	109
<b>powiat mrągowski</b> .....	<b>mrągowski powiat</b> .....	110
Mikołajki (gmina miejsko-wiejska) .....	<i>Mikołajki (urban-rural gmina)</i> .....	111
Mrągowo (gmina miejska) .....	<i>Mrągowo (urban gmina)</i> .....	112
Mrągowo (gmina wiejska) .....	<i>Mrągowo (rural gmina)</i> .....	113
Piecki (gmina wiejska) .....	<i>Piecki (rural gmina)</i> .....	114
Sorkwity (gmina wiejska) .....	<i>Sorkwity (rural gmina)</i> .....	115
<b>powiat nidzicki</b> .....	<b>niedzicki powiat</b> .....	116
Janowiec Kościelny (gmina wiejska) .....	<i>Janowiec Kościelny (rural gmina)</i> .....	117
Janowo (gmina wiejska) .....	<i>Janowo (rural gmina)</i> .....	118
Kozłowo (gmina wiejska) .....	<i>Kozłowo (rural gmina)</i> .....	119
Nidzica (gmina miejsko-wiejska) .....	<i>Nidzica (urban-rural gmina)</i> .....	120
<b>powiat nowomiejski</b> .....	<b>nowomiejski powiat</b> .....	121
Biskupiec (gmina wiejska) .....	<i>Biskupiec (rural gmina)</i> .....	122
Grodziczno (gmina wiejska) .....	<i>Grodziczno (rural gmina)</i> .....	123
Kurzętnik (gmina wiejska) .....	<i>Kurzętnik (rural gmina)</i> .....	124
Nowe Miasto Lubawskie (gmina miejska) .....	<i>Nowe Miasto Lubawskie (urban gmina)</i> .....	125
Nowe Miasto Lubawskie (gmina wiejska) .....	<i>Nowe Miasto Lubawskie (rural gmina)</i> .....	126
<b>powiat olecki</b> .....	<b>olecki powiat</b> .....	127
Kowale Oleckie (gmina wiejska) .....	<i>Kowale Oleckie (rural gmina)</i> .....	128
Olecko (gmina miejsko-wiejska) .....	<i>Olecko (urban-rural gmina)</i> .....	129
Świątajno (gmina wiejska) .....	<i>Świątajno (rural gmina)</i> .....	130
Wieliczki (gmina wiejska) .....	<i>Wieliczki (rural gmina)</i> .....	131
<b>powiat olsztyński</b> .....	<b>olsztyński powiat</b> .....	132
Barczewo (gmina miejsko-wiejska) .....	<i>Barczewo (urban-rural gmina)</i> .....	133
Biskupiec (gmina miejsko-wiejska) .....	<i>Biskupiec (urban-rural gmina)</i> .....	134
Dobre Miasto (gmina miejsko-wiejska) .....	<i>Dobre Miasto (urban-rural gmina)</i> .....	135
Dywity (gmina wiejska) .....	<i>Dywity (rural gmina)</i> .....	136
Gietrzwałd (gmina wiejska) .....	<i>Gietrzwałd (rural gmina)</i> .....	137
Jeziorany (gmina miejsko-wiejska) .....	<i>Jeziorany (urban-rural gmina)</i> .....	138
Jonkowo (gmina wiejska) .....	<i>Jonkowo (rural gmina)</i> .....	139
Kolno (gmina wiejska) .....	<i>Kolno (rural gmina)</i> .....	140
Olsztynek (gmina miejsko-wiejska) .....	<i>Olsztynek (urban-rural gmina)</i> .....	141
Purda (gmina wiejska) .....	<i>Purda (rural gmina)</i> .....	142
Stawiguda (gmina wiejska) .....	<i>Stawiguda (rural gmina)</i> .....	143
Świątki (gmina wiejska) .....	<i>Świątki (rural gmina)</i> .....	144
<b>powiat ostródzki</b> .....	<b>ostródzki powiat</b> .....	145
Dąbrówno (gmina wiejska) .....	<i>Dąbrówno (rural gmina)</i> .....	146
Grunwald (gmina wiejska) .....	<i>Grunwald (rural gmina)</i> .....	147
Łukta (gmina wiejska) .....	<i>Łukta (rural gmina)</i> .....	148
Małydy (gmina wiejska) .....	<i>Małydy (rural gmina)</i> .....	149
Miłakowo (gmina miejsko-wiejska) .....	<i>Miłakowo (urban-rural gmina)</i> .....	150
Miłomłyn (gmina miejsko-wiejska) .....	<i>Miłomłyn (urban-rural gmina)</i> .....	151
Morąg (gmina miejsko-wiejska) .....	<i>Morąg (urban-rural gmina)</i> .....	152

Ostróda (gmina miejska) .....	<i>Ostróda (rural gmina) .....</i>	153
Ostróda (gmina wiejska) .....	<i>Ostróda (rural gmina) .....</i>	154
<b>powiat piski .....</b>	<b><i>piski powiat .....</i></b>	155
Biała Piska (gmina miejsko-wiejska) .....	<i>Biała Piska (urban-rural gmina) .....</i>	156
Orzysz (gmina miejsko-wiejska) .....	<i>Orzysz (urban-rural gmina) .....</i>	157
Pisz (gmina miejsko-wiejska) .....	<i>Pisz (urban-rural gmina) .....</i>	158
Ruciane-Nida (gmina miejsko-wiejska) .....	<i>Ruciane-Nida (urban-rural gmina) .....</i>	159
<b>powiat szczycieński .....</b>	<b><i>szczycieński powiat .....</i></b>	160
Dźwierzuty (gmina wiejska) .....	<i>Dźwierzuty (rural gmina) .....</i>	161
Jedwabno (gmina wiejska) .....	<i>Jedwabno (rural gmina) .....</i>	162
Pasym (gmina miejsko-wiejska) .....	<i>Pasym (urban-rural gmina) .....</i>	163
Rozogi (gmina wiejska) .....	<i>Rozogi (rural gmina) .....</i>	164
Szczytno (gmina miejska) .....	<i>Szczytno (rural gmina) .....</i>	165
Szczytno (gmina wiejska) .....	<i>Szczytno (rural gmina) .....</i>	166
Świątajno (gmina wiejska) .....	<i>Świątajno (rural gmina) .....</i>	167
Wielbark (gmina wiejska) .....	<i>Wielbark (rural gmina) .....</i>	168
<b>powiat węgorzewski .....</b>	<b><i>węgorzewski powiat .....</i></b>	169
Budry (gmina wiejska) .....	<i>Budry (rural gmina) .....</i>	170
Pozezdrze (gmina wiejska) .....	<i>Pozezdrze (rural gmina) .....</i>	171
Węgorzewo (gmina miejsko-wiejska) .....	<i>Węgorzewo (urban-rural gmina) .....</i>	172
<b>Miasta na prawach powiatu</b>	<b><i>Cities with powiat status</i></b>	
Elbląg .....	<i>Elbląg .....</i>	173
Olsztyn .....	<i>Olsztyn .....</i>	174
<b>MAPY</b>	<b><i>MAPS</i></b>	
Podział administracyjny województwa warmińsko- -mazurskiego w 2012 r. ....	<i>Administrative division of warmińsko-mazurskie voivodship in 2012 .....</i>	38
Dochody i wydatki budżetów gmin według województw w 2012 r. ....	<i>Revenue and expenditure of budgets of gminas by voivodships in 2012 .....</i>	176
Dochody i wydatki budżetów miast na prawach powiatu według województw w 2012 r. ....	<i>Revenue and expenditure of budgets of cities with powiat status by voivodships in 2012 .....</i>	176
Dochody i wydatki budżetów powiatów według województw w 2012 r. ....	<i>Revenue and expenditure of budgets of powiats by voivodships in 2012 .....</i>	177
Dochody i wydatki budżetów województw w 2012 r. ....	<i>Revenue and expenditure of budgets of voivodships in 2012 .....</i>	177
Dochody budżetów powiatów w 2012 r. ....	<i>Revenue of budgets of powiats in 2012 .....</i>	178
Wydatki budżetów powiatów w 2012 r. ....	<i>Expenditure of budgets of powiats in 2012 .....</i>	178
Dochody budżetów gmin w 2012 r. ....	<i>Revenue of budgets of gminas in 2012 .....</i>	179
Wydatki budżetów gmin w 2012 r. ....	<i>Expenditure of budgets of gminas in 2012 .....</i>	180

**W wersji angielskiej: przedmowa, spis treści, tablice, mapy.  
English version: preface, contents, tables, maps.**



**OBJAŚNIENIA ZNAKÓW UMOWNYCH**  
**EXPLANATION OF SYMBOLS**

<b>Znak umowny</b> <i>Symbol</i>	<b>Opis</b> <i>Description</i>
-	zjawisko nie wystąpiło <i>magnitude zero</i>
.	zupełny brak informacji albo brak informacji wiarygodnych <i>data not available or not reliable</i>
X	wypełnienie pozycji jest niemożliwe lub niecelowe <i>not applicable</i>
„W tym” „Of which”	oznacza, że nie podaje się wszystkich składników sumy <i>indicates that not all elements of the sum are given</i>

**OBJAŚNIENIA SKRÓTÓW**  
**EXPLANATION OF ABBREVIATIONS**

<b>Skrót</b> <i>Abbreviations</i>	<b>Znaczenie</b> <i>Meaning</i>
tys. <i>thous.</i>	tysiąc <i>thousand</i>
mln	milion <i>million</i>
zł <i>zl</i>	złoty <i>zloty</i>
ha	hektar <i>hectare</i>
Dz. U.	Dziennik Ustaw

## UWAGI METODYCZNE

## I. Źródła i zakres danych

1. Finanse jednostek samorządu terytorialnego obejmują procesy związane z gromadzeniem środków publicznych oraz ich rozdysponowaniem.
2. Podstawowymi aktami regulującymi gospodarkę finansową jednostek samorządu terytorialnego są:
  - ustawa z dnia 27 sierpnia 2009 r. o finansach publicznych (Dz. U. 2009 Nr 157, poz. 1240),
  - ustawa z dnia 13 listopada 2003 r. o dochodach jednostek samorządu terytorialnego (Dz. U. 2003 Nr 203, poz. 1966),
  - ustawa z dnia 8 marca 1990 r. o samorządzie gminnym (tekst jednolity - Dz. U. 2001 Nr 142, poz. 1591 z późn. zm.),
  - ustawa z dnia 5 czerwca 1998 r. o samorządzie powiatowym (tekst jednolity - Dz. U. 2001 Nr 142, poz. 1592 z późn. zm.),
  - ustawa z dnia 5 czerwca 1998 r. o samorządzie województwa (tekst jednolity - Dz. U. 2001 Nr 142, poz. 1590 z późn. zm.),
  - rozporządzenie Ministra Finansów z dnia 2 marca 2010 r. w sprawie szczegółowej klasyfikacji dochodów, wydatków, przychodów i rozchodów oraz środków pochodzących ze źródeł zagranicznych (Dz. U. 2010 Nr 38, poz. 207 z późn. zm.).
3. Dane zaprezentowane w niniejszej publikacji dotyczą dochodów, wydatków i wyników budżetów jednostek samorządu terytorialnego (gmin, miast na prawach powiatu, powiatów oraz województwa). Przy przeliczeniu dochodów i wydatków na 1 mieszkańca przyjęto dane o liczbie ludności według faktycznego miejsca zamieszkania w dniu 30 czerwca 2012 r.
4. Budżety jednostek samorządu terytorialnego uchwalane są przez właściwe rady na okres roku kalendarzowego, w terminach i na zasadach określonych w ustawach o samorządzie terytorialnym. Miasto na prawach powiatu realizuje jednocześnie zadania z zakresu działania gminy oraz powiatu i sporządza jeden budżet, w którym określone są poszczególne dochody z uwzględnieniem źródeł dochodów gminy i powiatu oraz wydatki realizowane łącznie przez gminę i powiat. W tablicach dochody i wydatki gmin podane są bez dochodów i wydatków gmin mających również status miasta na prawach powiatu, natomiast dochody i wydatki miast na prawach powiatu podane są łącznie z dochodami i wydatkami części gminnej i powiatowej.
5. Dochody i wydatki budżetów jednostek samorządu terytorialnego zgrupowano zgodnie z zasadami określonymi w ustawie o finansach publicznych na:
  - a) działy – określające rodzaj działalności,
  - b) paragrafy – określające rodzaj dochodu lub wydatku.Zaprezentowane dane opracowano zgodnie z rozporządzeniem Ministra Finansów z dnia 2 marca 2010 r. w sprawie szczegółowej klasyfikacji dochodów, wydatków, przychodów i rozchodów oraz środków pochodzących ze źródeł zagranicznych (Dz. U. 2010 Nr 38, poz. 207 z późniejszymi zmianami).

6. Informacje dotyczące budżetów jednostek samorządu terytorialnego opracowano na podstawie sprawozdań Ministerstwa Finansów.
7. Ze względu na elektroniczną technikę przetwarzania danych, w niektórych przypadkach sumy składników mogą się różnić od podanych wielkości „ogółem”.

## II. Objaśnienia podstawowych pojęć

### 1. Dochodami jednostek samorządu terytorialnego są:

- a) dochody własne,
- b) dotacje,
- c) subwencja ogólna.

### 2. Źródłami **dochodów własnych gminy** są:

- a) wpływy z podatku dochodowego od osób fizycznych, od podatników tego podatku zamieszkałych na obszarze gminy,
- b) wpływy z podatku dochodowego od osób prawnych, od podatników tego podatku posiadających siedzibę na obszarze gminy,
- c) wpływy z podatków: rolnego, leśnego, od nieruchomości, od środków transportowych, od działalności gospodarczej, od spadków i darowizn, od czynności cywilnoprawnych,
- d) wpływy z opłat: skarbowej, targowej, eksploatacyjnej oraz innych uiszczanych na podstawie odrębnych przepisów,
- e) dochody z majątku gminy,
- f) pozostałe dochody (m. in. spadki, zapisy i darowizny na rzecz gminy, dochody z kar pieniężnych i grzywien określonych w odrębnych przepisach, odsetki od pożyczek udzielanych przez gminę, odsetki od nieterminowo przekazywanych należności stanowiących dochody gminy, odsetki od środków finansowych gromadzonych na rachunkach bankowych gminy).

### 3. Źródłami **dochodów własnych powiatu** są:

- a) wpływy z podatku dochodowego od osób fizycznych, od podatników tego podatku zamieszkałych na obszarze powiatu,
- b) wpływy z podatku dochodowego od osób prawnych, od podatników tego podatku posiadających siedzibę na obszarze powiatu,
- c) dochody z majątku powiatu,
- d) pozostałe dochody (m. in. spadki, zapisy i darowizny na rzecz powiatu, dochody z kar pieniężnych i grzywien określonych w odrębnych przepisach, odsetki od pożyczek udzielanych przez powiat, odsetki od nieterminowo przekazywanych należności stanowiących dochody powiatu, odsetki od środków finansowych gromadzonych na rachunkach bankowych powiatu).

### 4. Źródłami **dochodów własnych województwa** są:

- a) wpływy z podatku dochodowego od osób fizycznych, od podatników tego podatku zamieszkałych na obszarze województwa,

- b) wpływy z podatku dochodowego od osób prawnych, od podatników tego podatku posiadających siedzibę na obszarze województwa,
- c) dochody z majątku województwa,
- d) pozostałe dochody (m. in. spadki, zapisy i darowizny na rzecz województwa, dochody z kar pieniężnych i grzywien określonych w odrębnych przepisach, odsetki od pożyczek udzielanych przez województwo, odsetki od nieterminowo przekazywanych należności stanowiących dochody województwa, odsetki od środków finansowych gromadzonych na rachunkach bankowych województwa).

**5. Dochodami jednostek samorządu terytorialnego są dotacje:**

a) celowe:

- otrzymane z budżetu państwa na realizację zadań bieżących z zakresu administracji rządowej oraz innych zadań zleconych ustawami,
- otrzymane z budżetu państwa na zadania bieżące realizowane na podstawie porozumień z organami administracji rządowej,
- otrzymane z budżetu państwa na realizację własnych zadań bieżących,
- otrzymane na zadania bieżące realizowane na podstawie porozumień między jednostkami samorządu terytorialnego,
- otrzymane z państwowych funduszy celowych na realizację zadań bieżących,
- otrzymane z tytułu pomocy finansowej udzielanej między jednostkami samorządu terytorialnego na dofinansowanie własnych zadań,

b) w ramach programów finansowanych z udziałem środków europejskich.

**6. Subwencja ogólna** składa się z części:

- a) dla gmin: oświatowej, wyrównawczej, równoważącej, rekompensującej,
- b) dla powiatów: oświatowej, wyrównawczej, równoważącej,
- c) dla województw: oświatowej, wyrównawczej, regionalnej.

**7. Wydatki budżetów jednostek samorządu terytorialnego** dzielą się na:

a) majątkowe (w tym inwestycyjne),

b) bieżące, do których zalicza się m.in.:

- dotacje dla jednostek organizacyjno-prawnych działających w budżetach jednostek samorządu terytorialnego,
- świadczenia na rzecz osób fizycznych,
- wydatki bieżące jednostek budżetowych, w tym:
  - wynagrodzenia (wraz z pochodnymi),
  - wydatki na zakup materiałów i usług,
- obsługę długu publicznego,
- wydatki z tytułu udzielenia poręczeń i gwarancji.



**TABLICE STATYSTYCZNE**  
*STATISTICAL TABLES*

I. Wybrane dane o budżetach jednostek samorządu terytorialnego w województwie warmińsko-mazurskim  
*Selected data on budgets of local self-government entities in warmińsko-mazurskie voivodship*

Wyszczególnienie <i>Specification</i>	2005	2010	2011	2012
	w tys. zł <i>in thous. zł</i>			
<b>DOCHODY OGÓŁEM .....</b> <b>TOTAL REVENUE</b>	<b>3886514,0</b>	<b>6211860,8</b>	<b>6617963,7</b>	<b>6768170,6</b>
<b>WEDŁUG RODZAJÓW BY TYPES</b>				
<b>Dochody własne .....</b> <b>Own revenue</b>	<b>1495711,0</b>	<b>2345278,5</b>	<b>2520112,7</b>	<b>2619466,5</b>
podatek dochodowy od osób prawnych ..... <i>corporate income tax</i>	96565,1	102381,4	94588,8	98214,3
podatek dochodowy od osób fizycznych ..... <i>personal income tax</i>	493136,8	726103,2	808772,1	864955,2
podatek rolny ..... <i>agricultural tax</i>	63423,7	67687,6	74817,2	114795,8
podatek leśny ..... <i>forest tax</i>	.	14680,2	16529,2	19876,2
podatek od nieruchomości ..... <i>tax on real estate</i>	363342,3	467665,9	500887,6	551416,3
podatek od środków transportowych ..... <i>tax on means of transport</i>	17442,9	25854,6	26969,7	26703,2
podatek od działalności gospodarczej <sup>a</sup> ..... <i>tax on economic activity <sup>a</sup></i>	3027,7	2196,2	2018,4	1997,1
podatek od spadków i darowizn ..... <i>tax on inheritances and donations</i>	.	5785,8	5122,8	5053,8
podatek od czynności cywilnoprawnych ..... <i>tax on civil law transactions</i>	26689,3	44669,0	43828,4	40146,9
wpływy z opłaty skarbowej ..... <i>stamp duty</i>	20694,6	16516,8	15289,1	14413,7
wpływy z opłaty eksploatacyjnej ..... <i>exploitation fee</i>	.	4355,7	6141,5	4078,8
wpływy z opłaty targowej ..... <i>market fee</i>	.	4942,2	4504,3	4450,1
dochody z majątku ..... <i>revenue from property</i>	139019,1	197768,0	220511,4	204740,4
pozostałe dochody ..... <i>other revenue</i>	.	664671,9	700132,2	668624,7
<b>Dotacje ogółem .....</b> <b>Total allocations</b>	<b>788309,4</b>	<b>1691126,0</b>	<b>1874898,0</b>	<b>1840052,6</b>
celowe ..... <i>appropriated</i>	788309,4	1231321,8	1348810,3	1324491,7
z budżetu państwa na zadania z zakresu administracji rządowej ..... <i>from the state budget for government administration-related tasks</i>	495965,1	806721,4	880375,7	914322,8
z budżetu państwa na zadania własne ..... <i>from the state budget for own tasks</i>	201351,5	336710,8	348616,3	316608,9
z budżetu państwa na zadania realizowane na podstawie porozumień z organami administracji rządowej ..... <i>from the state budget for tasks realized on the basis of agreements with government administration authorities</i>	8523,7	4240,9	2677,4	2778,6
na zadania realizowane na podstawie porozumień między jednostkami samorządu terytorialnego ..... <i>for tasks realized on the basis of agreements between local self-government entities</i>	55022,1	43197,9	43497,0	37151,2
otrzymane z państwowych funduszy celowych ..... <i>received from appropriated funds</i>	27447,0	40450,8	44546,2	38310,3
z tytułu pomocy finansowej udzielanej między jednostkami samorządu terytorialnego na dofinansowanie własnych zadań ..... <i>for financial assistance between local government units for additional financing of own tasks</i>	.	.	.	15319,9
w ramach programów finansowanych z udziałem środków europejskich ..... <i>for programmes financed with European funds <sup>b</sup></i>	-	459804,2	526087,7	515560,9

<sup>a</sup> Osób fizycznych opłacany w formie karty podatkowej.  
<sup>a</sup> *From natural persons paid in the form of tax card.*

I. Wybrane dane o budżetach jednostek samorządu terytorialnego w województwie warmińsko-mazurskim (cd.)  
 Selected data on budgets of local self-government entities in warmińsko-mazurskie voivodship (cont.)

Wyszczególnienie <i>Specification</i>	2005	2010	2011	2012
	w tys. zł <i>in thous. zł</i>			
<b>Subwencja ogólna .....</b> <b>General subsidy</b>	<b>1461499,9</b>	<b>2175456,3</b>	<b>2222953,0</b>	<b>2308651,5</b>
część wyrównawcza .....	.	565540,7	536420,2	532382,0
<i>compensatory part</i>				
część oświatowa .....	1107555,3	1448997,0	1533110,3	1600510,1
<i>educational part</i>				
część rekompensująca .....	.	59,0	59,0	59,0
<i>offsetting part</i>				
część równoważąca .....	.	82290,5	90811,1	95327,8
<i>balancing part</i>				
część regionalna .....	.	73505,5	55274,1	67839,2
<i>regional part</i>				
uzupełnienie subwencji ogólnej .....	.	5063,5	7278,2	12533,2
<i>supplement of general subsidy</i>				
<b>WEDŁUG DZIAŁÓW <i>BY DIVISIONS</i></b>				
Różne rozliczenia .....	1478364,0	2313181,2	2407261,9	2520863,4
<i>Different settlements</i>				
Dochody od osób prawnych i od osób fizycznych .....	1131009,9	1548812,5	1681550,4	1823774,0
<i>Revenue from corporate and natural persons</i>				
Pomoc społeczna i pozostałe zadania z zakresu polityki społecznej .....	546305,3	887972,9	921916,6	984527,4
<i>Social welfare and other tasks in sphere of social policy</i>				
Transport i łączność .....	98236,5	348613,4	283117,3	256214,6
<i>Transport and communication</i>				
Gospodarka mieszkaniowa .....	181855,4	266759,1	274281,9	264432,3
<i>Dwelling economy</i>				
Rolnictwo i łowiectwo .....	62849,8	127910,9	209579,9	199030,4
<i>Agriculture and hunting</i>				
Oświata i wychowanie .....	52839,0	115488,6	115806,4	112285,1
<i>Education</i>				
Gospodarka komunalna i ochrona środowiska .....	38424,8	112067,2	133366,3	109393,4
<i>Municipal economy and environmental protection</i>				
Bezpieczeństwo publiczne i ochrona przeciwpożarowa .....	58629,6	92486,1	90400,3	87806,8
<i>Public safety and fire protection</i>				
Kultura fizyczna <sup>a</sup> .....	10824,0	76944,7	102736,2	58753,0
<i>Physical education<sup>a</sup></i>				
Ochrona zdrowia .....	45887,5	67944,4	87855,9	71073,3
<i>Health care</i>				
Administracja publiczna .....	68379,4	63767,9	75794,6	73484,3
<i>Public administration</i>				
Działalność usługowa .....	12358,8	49926,0	35040,7	37312,5
<i>Service activities</i>				
Edukacyjna opieka wychowawcza .....	67025,2	38632,4	42431,2	45243,8
<i>Educational care</i>				
Kultura i ochrona dziedzictwa narodowego .....	9632,0	37686,5	40084,6	37866,5
<i>Culture and national heritage</i>				
Turystyka .....	780,0	30314,5	58081,8	43104,0
<i>Tourism</i>				
Informatyka .....	-	11538,4	26695,5	3086,5
<i>Informatics</i>				
Pozostałe .....	23112,7	21814,1	31962,3	39919,0
<i>Others</i>				

a Do 2010 r. – Kultura fizyczna i sport.  
 a Until 2010 – Physical education and sport.

I. Wybrane dane o budżetach jednostek samorządu terytorialnego w województwie warmińsko-mazurskim (dok.)  
 Selected data on budgets of local self-government entities in warmińsko-mazurskie voivodship (cont.)

Wyszczególnienie <i>Specification</i>	2005	2010	2011	2012
	w tys. zł <i>in thous. zł</i>			
<b>WYDATKI OGÓŁEM .....</b> <b>TOTAL EXPENDITURE</b>	<b>3968170,1</b>	<b>6923222,1</b>	<b>6898191,7</b>	<b>6925219,5</b>
<b>WEDŁUG RODZAJÓW BY TYPES</b>				
<b>Wydatki majątkowe .....</b> <b>Property expenditure</b>	<b>614203,3</b>	<b>1830066,8</b>	<b>1600943,7</b>	<b>1357972,0</b>
w tym inwestycyjne .....	603750,0	1816345,8	1562430,3	1315765,8
<i>of which investment</i>				
<b>Wydatki bieżące .....</b> <b>Current expenditure</b>	<b>3353966,8</b>	<b>5093155,3</b>	<b>5297248,0</b>	<b>5567247,5</b>
w tym:				
<i>of which:</i>				
dotacje .....	319071,2	568421,2	528521,3	547531,1
allocations				
świadczenia na rzecz osób fizycznych .....	617686,0	841160,3	871213,9	901346,2
<i>benefits for natural persons</i>				
wydatki bieżące jednostek budżetowych .....	2341604,5	3598023,1	3778322,2	3959584,6
<i>current expenditure of budgetary entities</i>				
w tym:				
<i>of which:</i>				
wynagrodzenia .....	1291469,9	1957669,4	2102275,0	2173188,6
<i>wages and salaries</i>				
składki na obowiązkowe ubezpieczenia społeczne i Fundusz Pracy .....	254603,4	322254,5	342592,9	387647,2
<i>contributions to compulsory social insurance and the Labour Fund</i>				
zakup materiałów i usług .....	648770,4	1005745,8	1021824,6	1087222,8
<i>purchase of materials and services</i>				
obsługa długu publicznego .....	38403,0	64333,8	101473,4	132849,2
<i>public debt servicing</i>				
<b>WEDŁUG DZIAŁÓW BY DIVISIONS</b>				
Oświata i wychowanie .....	1390644,4	1977419,5	2034527,8	2097080,0
<i>Education</i>				
Pomoc społeczna i pozostałe zadania z zakresu polityki społecznej .....	807328,7	1247242,2	1287074,2	1372357,2
<i>Social welfare and other tasks in sphere of social policy</i>				
Transport i łączność .....	415310,5	1005967,8	844199,0	855982,3
<i>Transport and communication</i>				
Administracja publiczna .....	367653,2	596942,9	619421,8	630150,1
<i>Administration</i>				
Gospodarka komunalna i ochrona środowiska .....	162994,4	385577,4	372629,8	320184,4
<i>Municipal economy and environmental protection</i>				
Rolnictwo i łowiectwo .....	96958,4	268453,9	254435,4	269626,8
<i>Agriculture and hunting</i>				
Kultura fizyczna <sup>a</sup> .....	56962,8	248776,8	237454,7	174270,2
<i>Physical education</i> <sup>a</sup>				
Kultura i ochrona dziedzictwa narodowego .....	109797,8	247690,7	229589,2	223178,9
<i>Culture and national heritage</i>				
Edukacyjna opieka wychowawcza .....	196819,4	195634,4	214849,8	224401,3
<i>Educational care</i>				
Gospodarka mieszkaniowa .....	100095,0	162223,1	151640,6	148869,7
<i>Housing economy</i>				
Bezpieczeństwo publiczne i ochrona przeciwpożarowa .....	86836,8	137737,5	133725,2	127155,5
<i>Public safety and fire protection</i>				
Ochrona zdrowia .....	72000,5	120073,8	136660,4	125695,5
<i>Health care</i>				
Pozostałe .....	104768,5	329482,1	381983,8	356267,6
<i>Others</i>				
<b>WYNIK BUDŻETÓW BUDGETS RESULT</b>				
<b>Nadwyżka (+) lub deficyt (-) .....</b> <b>Surplus (+) or deficit (-)</b>	<b>-81656,1</b>	<b>-711361,3</b>	<b>-280228,0</b>	<b>-157048,9</b>

a Do 2010 r. – Kultura fizyczna i sport.

a Until 2010 – Physical education and sport.

II. Budżety jednostek samorządu terytorialnego województwa warmińsko-mazurskiego według rodzaju jednostki w 2012 r.  
*Budgets of local self-government entities in warmińsko-mazurskie voivodship by type of the entity in 2012*

Wyszczególnienie <i>Specification</i>	Ogółem <i>Total</i>	Gminy <sup>a</sup> <i>Gminas<sup>a</sup></i>	Miasta na prawach powiatu <i>Cities with powiat status</i>	Powiaty <i>Powiaty</i>	Woje- wództwo <i>Voivod- ship</i>
	w tys. zł <i>in thous. zł</i>				
<b>DOCHODY OGÓŁEM .....</b> <b>TOTAL REVENUE</b>	<b>6768170,6</b>	<b>3648648,1</b>	<b>1314355,0</b>	<b>1190372,8</b>	<b>614794,6</b>
<b>WEDŁUG RODZAJÓW BY TYPES</b>					
<b>Dochody własne .....</b> <b>Own revenue</b>	<b>2619466,5</b>	<b>1562637,4</b>	<b>652951,2</b>	<b>271640,7</b>	<b>132237,3</b>
podatek dochodowy od osób prawnych .....	98214,3	15366,6	16156,2	3128,7	63562,8
<i>corporate income tax</i>					
podatek dochodowy od osób fizycznych .....	864955,2	431173,2	286988,8	118613,1	28180,2
<i>personal income tax</i>					
podatek rolny .....	114795,8	114439,9	355,8	-	-
<i>agricultural tax</i>					
podatek leśny .....	19876,2	19806,5	69,7	-	-
<i>forest tax</i>					
podatek od nieruchomości .....	551416,3	417210,2	134206,1	-	-
<i>tax on real estate</i>					
podatek od środków transportowych .....	26703,2	17848,3	8854,9	-	-
<i>tax on means of transport</i>					
podatek od działalności gospodarczej <sup>b</sup> .....	1997,1	1307,9	689,1	-	-
<i>tax on economic activity<sup>b</sup></i>					
podatek od spadków i darowizn .....	5053,8	3270,5	1783,3	-	-
<i>tax on inheritances and donations</i>					
podatek od czynności cywilnoprawnych .....	40146,9	26647,5	13499,4	-	-
<i>tax on civil law transactions</i>					
wpływy z opłaty skarbowej .....	14413,7	8724,8	5688,9	-	-
<i>stamp duty</i>					
wpływy z opłaty eksploatacyjnej .....	4078,8	4078,8	-	-	-
<i>exploitation fee</i>					
wpływy z opłaty targowej .....	4450,1	3788,0	662,0	-	-
<i>market fee</i>					
dochody z majątku .....	204740,4	151673,5	39596,2	12396,1	1074,6
<i>revenue from property</i>					
pozostałe dochody .....	668624,7	347301,5	144400,7	137502,8	39419,7
<i>other revenue</i>					
<b>Dotacje ogółem .....</b> <b>Total allocations</b>	<b>1840052,6</b>	<b>936890,0</b>	<b>305060,4</b>	<b>299076,1</b>	<b>299026,1</b>
celowe .....	1324491,7	787930,7	169365,1	229975,3	137220,6
<i>appropriated</i>					
z budżetu państwa na zadania z zakresu administracji rządowej .....	914322,8	551901,7	122052,7	133802,2	106566,2
<i>from the state budget for government administration-related tasks</i>					
z budżetu państwa na zadania własne .....	316608,9	204041,9	40007,4	63477,4	9082,1
<i>from the state budget for own tasks</i>					
z budżetu państwa na zadania realizowane na podstawie porozumień z organami administracji rządowej .....	2778,6	1752,2	143,1	666,2	217,1
<i>from the state budget for tasks realized on the basis of agreements with government administration authorities</i>					
na zadania realizowane na podstawie porozumień między jednostkami samorządu terytorialnego .....	37151,2	16174,6	2447,0	15077,5	3452,1
<i>for tasks realized on the basis of agreements between local self-government entities</i>					
otrzymane z państwowych funduszy celowych .....	38310,3	8644,6	4156,9	9024,5	16484,3
<i>received from appropriated funds</i>					
z tytułu pomocy finansowej udzielanej między jednostkami samorządu na dofinansowanie własnych zadań .....	15319,9	5415,6	558,0	7927,5	1418,8
<i>for financial assistance between local government units for additional financing of own tasks</i>					
w ramach programów finansowanych z udziałem środków europejskich .....	515560,9	148959,3	135695,3	69100,8	161805,5
<i>for programmes financed with European funds</i>					

a Bez miast na prawach powiatu. b Osób fizycznych opłacany w formie karty podatkowej.  
a Without cities with powiat status. b From natural persons paid in the form of tax card.



II. Budżety jednostek samorządu terytorialnego województwa warmińsko-mazurskiego według rodzaju jednostki w 2012 r. (cd.)  
*Budgets of local self-government entities in warmińsko-mazurskie voivodship by type of the entity in 2012 (cont.)*

Wyszczególnienie <i>Specification</i>	Ogółem <i>Total</i>	Gminy <sup>a</sup> <i>Gminas<sup>a</sup></i>	Miasta na prawach powiatu <i>Cities with powiat status</i>	Powiaty <i>Powiaty</i>	Woje- wództwo <i>Voivod- ship</i>
	w tys. zł <i>in thous. zł</i>				
<b>Subwencja ogólna .....</b> <b>General subsidy</b>	<b>2308651,5</b>	<b>1149120,7</b>	<b>356343,4</b>	<b>619656,1</b>	<b>183531,2</b>
część wyrównawcza .....	532382,0	325925,2	795,1	115307,9	90353,9
<i>compensatory part</i>					
część oświatowa .....	1600510,1	796209,8	339885,8	442604,9	21809,7
<i>educational part</i>					
część rekompensująca .....	59,0	59,0	-	-	-
<i>offsetting part</i>					
część równoważąca .....	95327,8	23571,1	14729,2	57027,6	-
<i>balancing part</i>					
część regionalna .....	67839,2	-	-	-	67839,2
<i>regional part</i>					
uzupełnienie subwencji ogólnej .....	12533,2	3355,7	933,4	4715,8	3528,4
<i>supplement of general subsidy</i>					
<b>WEDŁUG DZIAŁÓW <i>BY DIVISIONS</i></b>					
Różne rozliczenia .....	2520863,4	1181335,8	387751,5	625846,8	325929,3
<i>Different settlements</i>					
Dochody od osób prawnych i od osób fizycznych .....	1823774,0	1108067,4	486941,5	136720,6	92044,6
<i>Revenue from corporate and natural persons</i>					
Pomoc społeczna i pozostałe zadania z zakresu polityki społecznej .....	984527,4	686084,5	135025,4	157096,3	6321,2
<i>Social welfare and other tasks in sphere of social policy</i>					
Transport i łączność .....	256214,6	39999,4	90956,3	46723,7	78535,3
<i>Transport and communication</i>					
Gospodarka mieszkaniowa .....	264432,3	188222,8	63855,2	10815,7	1538,6
<i>Dwelling economy</i>					
Rolnictwo i łowiectwo .....	199030,4	118346,3	59,9	1015,9	79608,3
<i>Agriculture and hunting</i>					
Oświata i wychowanie .....	112285,1	63197,4	20814,2	27690,1	583,4
<i>Education</i>					
Gospodarka komunalna i ochrona środowiska .....	109393,4	84362,5	19187,3	5032,6	811,1
<i>Municipal economy and environmental protection</i>					
Bezpieczeństwo publiczne i ochrona przeciwpożarowa .....	87806,8	5166,3	23749,9	58803,5	87,2
<i>Public safety and fire protection</i>					
Kultura fizyczna <sup>b</sup> .....	58753,0	45418,3	12933,3	400,0	1,3
<i>Physical education<sup>b</sup></i>					
Ochrona zdrowia .....	71073,3	2737,9	12329,9	55681,7	323,8
<i>Health care</i>					
Administracja publiczna .....	73484,3	24358,4	7378,6	30156,6	11590,7
<i>Public administration</i>					
Działalność usługowa .....	37312,5	9236,0	12568,3	15142,2	366,0
<i>Service activities</i>					
Edukacyjna opieka wychowawcza .....	45243,8	27045,9	7201,2	10960,7	35,9
<i>Educational care</i>					
Kultura i ochrona dziedzictwa narodowego .....	37866,5	20180,0	4546,5	122,9	13017,1
<i>Culture and national heritage</i>					
Pozostałe .....	86109,6	44889,2	29056,0	8163,6	4000,8
<i>Others</i>					
<b>NA 1 MIESZKAŃCA W ZŁ <i>PER CAPITA IN ZŁ</i></b>					
dochody ogółem .....	x	3165,88	4389,10	1032,87	423,43
<i>total revenue</i>					
dochody własne .....	x	1355,88	2180,44	235,70	91,08
<i>own revenue</i>					

a Bez miast na prawach powiatu. b Do 2010 r. – Kultura fizyczna i sport.  
*a Without cities with powiat status. b Until 2010 – Physical education and sport.*

II. Budżety jednostek samorządu terytorialnego województwa warmińsko-mazurskiego według rodzaju jednostki w 2012 r. (dok.)  
*Budgets of local self-government entities in warmińsko-mazurskie voivodship by type of the entity in 2012 (cont.)*

Wyszczególnienie <i>Specification</i>	Ogółem <i>Total</i>	Gminy <sup>a</sup> <i>Gminas<sup>a</sup></i>	Miasta na prawach powiatu <i>Cities with powiat status</i>	Powiaty <i>Powiaty</i>	Woje- wództwo <i>Voivod- ship</i>
	w tys. zł <i>in thous. zł</i>				
<b>WYDATKI OGÓŁEM .....</b> <b>TOTAL EXPENDITURE</b>	<b>6925219,5</b>	<b>3693756,4</b>	<b>1359201,8</b>	<b>1192805,6</b>	<b>679455,8</b>
<b>WEDŁUG RODZAJÓW BY TYPES</b>					
<b>Wydatki majątkowe .....</b> <b>Property expenditure</b>	<b>1357972,0</b>	<b>631736,3</b>	<b>266861,9</b>	<b>153693,8</b>	<b>305680,0</b>
w tym inwestycyjne .....	1315765,8	618192,2	241029,3	152671,9	303872,5
<i>of which investment</i>					
<b>Wydatki bieżące .....</b> <b>Current expenditure</b>	<b>5567247,5</b>	<b>3062020,0</b>	<b>1092339,9</b>	<b>1039111,8</b>	<b>373775,8</b>
w tym:					
<i>of which:</i>					
dotacje .....	547531,1	179233,2	137574,6	75832,6	154890,7
<i>allocations</i>					
świadczenia na rzecz osób fizycznych .....	901346,2	723037,7	120584,4	54787,2	2936,9
<i>benefits for natural persons</i>					
wydatki bieżące jednostek budżetowych .....	3959584,6	2065901,7	800054,6	887313,3	206315,1
<i>current expenditure of budgetary entities</i>					
w tym:					
<i>of which:</i>					
wynagrodzenia .....	2173188,6	1123219,2	433645,0	524793,7	91530,7
<i>wages and salaries</i>					
składki na obowiązkowe ubezpieczenia społeczne i Fundusz Pracy .....	387647,2	208724,1	75830,7	86712,6	16379,8
<i>contributions to compulsory social insurance and the Labour Fund</i>					
zakup materiałów i usług .....	1087222,8	573290,1	235445,2	189998,6	88488,9
<i>purchase of materials and services</i>					
obsługa długu publicznego .....	132849,2	76930,1	26304,3	20235,1	9379,7
<i>public debt servicing</i>					
<b>WEDŁUG DZIAŁÓW BY DIVISIONS</b>					
Oświata i wychowanie .....	2097080,0	1231332,7	456003,1	384916,1	24828,1
<i>Education</i>					
Pomoc społeczna i pozostałe zadania z zakresu polityki społecznej .....	1372357,2	851701,7	229089,1	265025,7	26540,7
<i>Social welfare and other tasks in sphere of social policy communication</i>					
Transport i łączność .....	855982,3	182756,7	218337,3	138874,3	316014,0
<i>Transport and communication</i>					
Administracja publiczna .....	630150,1	343302,8	89709,9	123905,5	73232,0
<i>Public administration</i>					
Gospodarka komunalna i ochrona środowiska .....	320184,4	248110,9	65467,1	3367,0	3239,4
<i>Municipal economy and environmental protection</i>					
Rolnictwo i łowiectwo .....	269626,8	179090,8	65,9	1048,5	89421,6
<i>Agriculture and hunting</i>					
Kultura fizyczna <sup>b</sup> .....	174270,2	118277,8	49781,0	921,5	5289,9
<i>Physical education<sup>b</sup></i>					
Kultura i ochrona dziedzictwa narodowego .....	223178,9	129719,1	36130,6	1930,3	55399,0
<i>Culture and national heritage</i>					
Pozostałe .....	982389,5	409463,9	214617,8	272816,7	85491,2
<i>Others</i>					
<b>NA 1 MIESZKAŃCA W ZŁ PER CAPITA IN ZŁ</b>					
wydatki ogółem .....	x	3205,02	4538,86	1034,98	467,96
<i>total expenditure</i>					
wydatki inwestycyjne .....	x	536,40	804,88	132,47	209,29
<i>investment expenditure</i>					
<b>WYNIK BUDŻETÓW W TYS. ZŁ BUDGETS RESULT IN THOUS. ZŁ</b>					
<b>Nadwyżka (+) lub deficyt (-) .....</b> <b>Surplus (+) or deficit (-)</b>	<b>-157048,9</b>	<b>-45108,3</b>	<b>-44846,8</b>	<b>-2432,7</b>	<b>-64661,1</b>

a Bez miast na prawach powiatu. b Do 2010 r. – Kultura fizyczna i sport.  
a Without cities with powiat status. b Until 2010 – Physical education and sport.

III. Budżety jednostek samorządu terytorialnego województwa warmińsko-mazurskiego na tle innych województw w 2012 r.  
*Budgets of local self-government entities in warmińsko-mazurskie voivodship against the background of other voivodships in 2012*

**A. DOCHODY I WYDATKI BUDŻETÓW GMIN<sup>a</sup> WEDŁUG RODZAJÓW**  
**REVENUE AND EXPENDITURE OF BUDGETS OF GMINAS<sup>a</sup> BY TYPES**

Wyszczególnienie <i>Specification</i>	Dochody <i>Revenue</i>				Na 1 mieszkańca <i>Per capita</i>	
	ogółem <i>total</i>	własne <i>own</i>	dotacje <i>allocations</i>	subwencja ogólna <i>general subsidy</i>	dochody ogółem <i>total revenue</i>	dochody własne <i>own revenue</i>
	w mln zł		in mln zł		w zł	in zł
<b>POLSKA</b> .....	<b>78407,5</b>	<b>36522,9</b>	<b>17235,3</b>	<b>24649,2</b>	<b>3022,10</b>	<b>1407,72</b>
Dolnośląskie .....	6634,8	3830,6	1302,9	1501,3	3162,36	1825,79
Kujawsko-pomorskie ...	4037,7	1736,5	947,3	1353,9	3067,05	1319,08
Lubelskie .....	4768,3	1560,6	1339,4	1868,3	2924,02	957,01
Lubuskie .....	2312,8	1165,5	503,5	643,8	2967,16	1495,32
Łódzkie .....	5033,3	2493,1	1043,2	1497,1	2993,25	1482,61
Małopolskie .....	7095,2	2838,6	1660,5	2596,1	2964,00	1185,83
Mazowieckie .....	9652,7	4752,3	1931,4	2969,0	3105,84	1529,08
Opolskie .....	2515,0	1283,2	469,9	761,9	2825,28	1441,50
Podkarpackie .....	5168,9	1884,8	1265,7	2018,4	2891,29	1054,28
Podlaskie .....	2219,2	902,6	523,5	793,1	2871,78	1168,01
Pomorskie .....	4671,5	2102,6	1065,8	1503,1	3234,87	1455,97
Śląskie .....	5739,1	3185,4	1035,1	1518,6	2878,10	1597,45
Świętokrzyskie .....	3127,4	1223,0	805,4	1099,0	2911,50	1138,62
<b>Warmińsko-mazurskie</b>	<b>3648,6</b>	<b>1562,6</b>	<b>936,9</b>	<b>1149,1</b>	<b>3165,88</b>	<b>1355,88</b>
Wielkopolskie .....	7842,2	3926,7	1510,3	2405,2	2949,38	1476,79
Zachodniopomorskie ..	3940,8	2074,8	894,6	971,4	3390,53	1785,06

Wyszczególnienie <i>Specification</i>	Wydatki <i>Expenditure</i>					Na 1 mieszkańca <i>Per capita</i>			Wynik budżetów w mln zł <i>Budgets result in mln zł</i>
	ogółem <i>total</i>	majątkowe <i>property</i>		bieżące <i>current</i>		wydatki ogółem <i>total expen- diture</i>	wydatki majątko- we <i>property expen- diture</i>	wydatki bieżące <i>current expen- diture</i>	
		w tym inwesty- cyjne <i>of which invest- ment</i>		w tym wynagro- dzenia <i>of which wages and salaries</i>					
w mln zł		in mln zł			w zł			in zł	
<b>POLSKA</b> .....	<b>78491,4</b>	<b>14185,4</b>	<b>13857,5</b>	<b>64306,0</b>	<b>25626,8</b>	<b>3025,34</b>	<b>546,75</b>	<b>2478,58</b>	<b>-83,9</b>
Dolnośląskie .....	6595,3	1284,9	1206,9	5310,3	1924,2	3143,50	612,43	2531,07	39,6
Kujawsko-pomorskie ..	4030,5	691,0	688,2	3339,6	1287,3	3061,64	524,87	2536,77	7,1
Lubelskie .....	4724,6	893,3	889,6	3831,3	1625,4	2897,26	547,82	2349,44	43,6
Lubuskie .....	2277,0	303,0	290,4	1973,9	753,2	2921,24	388,80	2532,44	35,8
Łódzkie .....	4957,8	911,6	894,4	4046,1	1647,6	2948,34	542,15	2406,19	75,5
Małopolskie .....	7243,8	1512,7	1488,4	5731,1	2379,1	3026,09	631,93	2394,16	-148,6
Mazowieckie .....	9564,8	1769,7	1743,9	7795,1	3228,8	3077,55	569,41	2508,14	87,9
Opolskie .....	2496,3	383,2	356,5	2113,0	875,9	2804,24	430,53	2373,71	18,7
Podkarpackie .....	5140,4	823,6	814,5	4316,8	1781,3	2875,32	460,67	2414,65	28,6
Podlaskie .....	2185,1	352,0	351,2	1833,1	745,9	2827,66	455,51	2372,15	34,1
Pomorskie .....	4755,5	874,1	857,9	3881,4	1458,2	3293,05	605,30	2687,75	-84,0
Śląskie .....	5792,0	1053,8	1035,4	4738,2	2029,7	2904,65	528,46	2376,19	-52,9
Świętokrzyskie .....	3184,6	585,9	573,7	2598,7	1045,7	2964,75	545,42	2419,33	-57,2
<b>Warmińsko-mazurskie</b>	<b>3693,8</b>	<b>631,7</b>	<b>618,2</b>	<b>3062,0</b>	<b>1123,2</b>	<b>3205,02</b>	<b>548,15</b>	<b>2656,87</b>	<b>-45,1</b>
Wielkopolskie .....	7889,3	1394,3	1340,8	6495,1	2550,4	2967,12	524,38	2442,74	-47,2
Zachodniopomorskie .	3960,7	720,5	707,7	3240,2	1170,8	3407,63	619,89	2787,73	-19,9

a Bez miast na prawach powiatu.  
*a Without cities with powiat status.*

III. Budżety jednostek samorządu terytorialnego województwa warmińsko-mazurskiego na tle innych województw w 2012 r. (cd.)  
*Budgets of local self-government entities in warmińsko-mazurskie voivodship against the background of other voivodships in 2012 (cont.)*

**B. DOCHODY I WYDATKI BUDŻETÓW MIAST NA PRAWACH POWIATU WEDŁUG RODZAJÓW**  
**REVENUE AND EXPENDITURE OF BUDGETS OF CITIES WITH POWIAT STATUS BY TYPES**

Wyszczególnienie <i>Specification</i>	Dochody <i>Revenue</i>				Na 1 mieszkańca <i>Per capita</i>	
	ogółem <i>total</i>	własne <i>own</i>	dotacje <i>allocations</i>	subwencja ogólna <i>general subsidy</i>	dochody ogółem <i>total revenue</i>	dochody własne <i>own revenue</i>
<b>POLSKA .....</b>	<b>61247,0</b>	<b>37407,6</b>	<b>10559,0</b>	<b>13280,4</b>	<b>4865,08</b>	<b>2971,43</b>
Dolnośląskie .....	4367,2	2963,8	661,3	742,1	5344,20	3626,90
Kujawsko-pomorskie ...	3281,6	1814,7	599,0	868,0	4199,93	2322,48
Lubelskie .....	2374,2	1120,6	535,5	718,1	4413,98	2083,30
Lubuskie .....	931,9	494,4	146,5	291,1	3824,90	2028,99
Łódzkie .....	3539,4	2281,4	525,6	732,3	4178,31	2693,27
Małopolskie .....	4354,3	2779,2	499,0	1076,1	4552,08	2905,40
Mazowieckie .....	14224,2	10030,0	2084,6	2109,6	6509,03	4589,74
Opolskie .....	584,6	330,1	102,6	151,9	4787,34	2703,35
Podkarpackie .....	1665,2	735,5	379,6	550,1	4880,95	2155,73
Podlaskie .....	2003,4	996,9	436,5	570,0	4692,38	2334,85
Pomorskie .....	4798,9	2590,0	1413,3	795,7	5695,13	3073,66
Śląskie .....	10653,2	6313,7	1722,7	2616,8	4055,93	2403,77
Świętokrzyskie .....	981,6	514,8	214,9	251,9	4874,69	2556,44
<b>Warmińsko-mazurskie</b>	<b>1314,4</b>	<b>653,0</b>	<b>305,1</b>	<b>356,3</b>	<b>4389,10</b>	<b>2180,44</b>
Wielkopolskie .....	3871,4	2441,6	536,1	893,8	4839,56	3052,10
Zachodniopomorskie ..	2301,4	1348,1	396,6	556,6	4110,65	2408,02

Wyszczególnienie <i>Specification</i>	Wydatki <i>Expenditure</i>					Na 1 mieszkańca <i>Per capita</i>			Wynik budżetów w mln zł <i>Budgets result in mln zł</i>
	ogółem <i>total</i>	majątkowe <i>property</i>		bieżące <i>current</i>		wydatki ogółem <i>total expen- diture</i>	wydatki majątko- we <i>property expen- diture</i>	wydatki bieżące <i>current expen- diture</i>	
		w tym inwesty- cyjne <i>of which invest- ment</i>		w tym wynagro- dzenia <i>of which wages and salaries</i>					
<b>POLSKA .....</b>	<b>63730,8</b>	<b>12677,4</b>	<b>12103,3</b>	<b>51053,4</b>	<b>18327,6</b>	<b>5062,38</b>	<b>1007,01</b>	<b>4055,37</b>	<b>-2483,8</b>
Dolnośląskie .....	4492,2	1057,5	948,3	3434,6	1112,4	5497,14	1294,10	4203,04	-125,0
Kujawsko-pomorskie ..	3633,4	969,8	934,5	2663,7	1040,1	4650,20	1241,16	3409,04	-351,8
Lubelskie .....	2437,2	466,0	444,2	1971,1	814,9	4531,01	866,41	3664,60	-62,9
Lubuskie .....	934,0	81,1	81,0	853,0	347,6	3833,51	332,70	3500,81	-2,1
Łódzkie .....	3822,5	600,2	577,5	3222,3	1113,1	4512,54	708,50	3804,04	-283,1
Małopolskie .....	4393,5	547,1	529,2	3846,4	1418,6	4593,04	571,93	4021,12	-39,2
Mazowieckie .....	14948,3	2543,1	2464,8	12405,3	3682,2	6840,39	1163,71	5676,68	-724,1
Opolskie .....	570,6	73,0	72,7	497,6	216,6	4672,29	597,61	4074,68	14,0
Podkarpackie .....	1766,9	421,6	407,8	1345,3	601,8	5179,10	1235,84	3943,26	-101,7
Podlaskie .....	2067,4	479,4	477,4	1588,0	690,2	4842,31	1122,81	3719,49	-64,0
Pomorskie .....	4942,0	1578,5	1501,8	3363,5	1148,8	5865,03	1873,35	3991,68	-143,2
Śląskie .....	10809,9	1986,3	1850,1	8823,6	3523,5	4115,56	756,23	3359,34	-156,6
Świętokrzyskie .....	1094,0	259,2	239,9	834,8	321,7	5433,06	1287,37	4145,70	-112,4
<b>Warmińsko-mazurskie</b>	<b>1359,2</b>	<b>266,9</b>	<b>241,0</b>	<b>1092,3</b>	<b>433,6</b>	<b>4538,86</b>	<b>891,15</b>	<b>3647,71</b>	<b>-44,8</b>
Wielkopolskie .....	3939,7	736,4	729,2	3203,3	1133,1	4924,87	920,57	4004,30	-68,2
Zachodniopomorskie .	2519,9	611,4	603,9	1908,5	729,5	4500,99	1092,05	3408,94	-218,5

III. Budżety jednostek samorządu terytorialnego województwa warmińsko-mazurskiego na tle innych województw w 2012 r. (cd.)  
*Budgets of local self-government entities in warmińsko-mazurskie voivodship against the background of other voivodships in 2012 (cont.)*

**C. DOCHODY I WYDATKI BUDŻETÓW POWIATÓW WEDŁUG RODZAJÓW**  
**REVENUE AND EXPENDITURE OF BUDGETS OF POWIATS BY TYPES**

Wyszczególnienie <i>Specification</i>	Dochody <i>Revenue</i>				Na 1 mieszkańca <i>Per capita</i>	
	ogółem <i>total</i>	własne <i>own</i>	dotacje <i>allocations</i>	subwencja ogólna <i>general subsidy</i>	dochody ogółem <i>total revenue</i>	dochody własne <i>own revenue</i>
<b>POLSKA</b> .....	<b>22522,9</b>	<b>6612,3</b>	<b>5689,0</b>	<b>10221,6</b>	<b>868,11</b>	<b>254,86</b>
Dolnośląskie .....	1944,5	617,4	503,4	823,7	926,82	294,25
Kujawsko-pomorskie ...	1150,5	310,9	283,1	556,5	873,92	236,18
Lubelskie .....	1439,6	320,8	469,3	649,5	882,81	196,73
Lubuskie .....	664,7	202,5	158,8	303,3	852,74	259,86
łódzkie .....	1396,4	454,0	311,9	630,6	830,45	269,96
Małopolskie .....	1863,3	581,1	438,0	844,3	778,41	242,76
Mazowieckie .....	2670,3	907,4	617,4	1145,4	859,19	291,98
Opolskie .....	725,6	227,8	163,1	334,7	815,12	255,92
Podkarpackie .....	1515,4	351,2	443,8	720,4	847,63	196,45
Podlaskie .....	640,8	155,8	185,4	299,6	829,20	201,66
Pomorskie .....	1288,1	375,2	283,4	629,4	891,96	259,84
Śląskie .....	1623,5	558,9	470,8	593,8	814,19	280,30
Świętokrzyskie .....	990,3	239,7	258,5	492,1	921,94	223,15
<b>Warmińsko-mazurskie</b>	<b>1190,4</b>	<b>271,6</b>	<b>299,1</b>	<b>619,7</b>	<b>1032,87</b>	<b>235,70</b>
Wielkopolskie .....	2226,7	707,5	503,0	1016,2	837,45	266,08
Zachodniopomorskie ..	1192,8	330,3	300,1	562,4	1026,23	284,18

Wyszczególnienie <i>Specification</i>	Wydatki <i>Expenditure</i>					Na 1 mieszkańca <i>Per capita</i>			Wynik budżetów w mln zł <i>Budgets result in mln zł</i>
	ogółem <i>total</i>	majątkowe <i>property</i>		bieżące <i>current</i>		wydatki ogółem <i>total expen- diture</i>	wydatki majątko- we <i>property expen- diture</i>	wydatki bieżące <i>current expen- diture</i>	
		w tym inwesty- cyjne <i>of which invest- ment</i>		w tym wynagro- dzenia <i>of which wages and salaries</i>					
<b>POLSKA</b> .....	<b>22476,5</b>	<b>2801,2</b>	<b>2775,2</b>	<b>19675,3</b>	<b>10068,6</b>	<b>866,32</b>	<b>107,97</b>	<b>758,35</b>	<b>46,4</b>
Dolnośląskie .....	1920,6	188,7	184,3	1731,9	852,0	915,39	89,92	825,47	24,0
Kujawsko-pomorskie ..	1123,2	112,0	111,4	1011,2	521,6	853,20	85,09	768,11	27,3
Lubelskie .....	1393,5	217,5	217,5	1175,9	612,4	854,50	133,39	721,11	46,2
Lubuskie .....	654,6	37,3	36,8	617,3	321,7	839,86	47,92	791,95	10,0
łódzkie .....	1393,3	133,3	132,3	1260,0	672,8	828,59	79,28	749,31	3,1
Małopolskie .....	1836,0	248,1	248,1	1587,9	802,0	766,99	103,65	663,34	27,3
Mazowieckie .....	2693,4	351,8	351,6	2341,6	1169,1	866,61	113,18	753,43	-23,1
Opolskie .....	724,0	57,7	56,9	666,3	355,8	813,31	64,83	748,48	1,6
Podkarpackie .....	1561,5	257,0	256,0	1304,5	676,8	873,44	143,75	729,69	-46,1
Podlaskie .....	638,5	89,3	88,8	549,2	283,5	826,20	115,56	710,64	2,3
Pomorskie .....	1316,5	155,9	154,9	1160,5	593,9	911,60	107,98	803,61	-28,4
Śląskie .....	1604,1	235,1	234,0	1369,0	670,2	804,47	117,91	686,55	19,4
Świętokrzyskie .....	1019,8	152,0	150,4	867,8	464,9	949,44	141,54	807,90	-29,5
<b>Warmińsko-mazurskie</b>	<b>1192,8</b>	<b>153,7</b>	<b>152,7</b>	<b>1039,1</b>	<b>524,8</b>	<b>1034,98</b>	<b>133,36</b>	<b>901,62</b>	<b>-2,4</b>
Wielkopolskie .....	2201,8	265,0	262,2	1936,8	1018,9	828,09	99,66	728,43	24,9
Zachodniopomorskie .	1203,0	146,7	137,3	1056,3	528,0	1034,98	126,21	908,76	-10,2



III. Budżety jednostek samorządu terytorialnego województwa warmińsko-mazurskiego na tle innych województw w 2012 r. (dok.)  
*Budgets of local self-government entities in warmińsko-mazurskie voivodship against the background of other voivodships in 2012 (cont.)*

**D. DOCHODY I WYDATKI BUDŻETÓW WOJEWÓDZTW WEDŁUG RODZAJÓW**  
**REVENUE AND EXPENDITURE OF BUDGETS OF VOIVODSHIPS BY TYPES**

Wyszczególnienie <i>Specification</i>	Dochody <i>Revenue</i>				Na 1 mieszkańca <i>Per capita</i>	
	ogółem <i>total</i>	własne <i>own</i>	dotacje <i>allocations</i>	subwencja ogólna <i>general subsidy</i>	dochody ogółem <i>total revenue</i>	dochody własne <i>own revenue</i>
<b>POLSKA</b> .....	<b>15236,1</b>	<b>6549,1</b>	<b>6180,7</b>	<b>2506,3</b>	<b>395,40</b>	<b>169,96</b>
Dolnośląskie .....	1674,2	919,2	612,1	142,9	574,29	315,31
Kujawsko-pomorskie ...	759,8	241,8	308,4	209,6	362,19	115,27
Lubelskie .....	776,8	204,0	324,3	248,5	358,18	94,06
Lubuskie .....	439,5	107,3	209,9	122,3	429,57	104,91
łódzkie .....	821,9	356,4	357,4	108,0	325,03	140,96
Małopolskie .....	1140,2	436,2	555,4	148,6	340,33	130,20
Mazowieckie .....	2489,3	1732,0	613,8	143,5	470,29	327,21
Opolskie .....	414,8	115,5	201,7	97,5	409,74	114,14
Podkarpackie .....	871,6	198,0	389,8	283,8	409,41	93,03
Podlaskie .....	468,3	92,3	241,0	135,0	390,33	76,93
Pomorskie .....	887,1	414,0	368,3	104,9	387,95	181,03
Śląskie .....	1398,3	713,9	493,9	190,5	302,62	154,50
Świętokrzyskie .....	593,1	136,7	320,0	136,4	464,98	107,16
<b>Warmińsko-mazurskie</b>	<b>614,8</b>	<b>132,2</b>	<b>299,0</b>	<b>183,5</b>	<b>423,43</b>	<b>91,08</b>
Wielkopolskie .....	1099,7	535,4	479,4	84,8	317,93	154,80
Zachodniopomorskie ..	786,7	214,0	406,2	166,5	456,80	124,26

Wyszczególnienie <i>Specification</i>	Wydatki <i>Expenditure</i>					Na 1 mieszkańca <i>Per capita</i>			Wynik budżetów w mln zł <i>Budgets result in mln zł</i>
	ogółem <i>total</i>	majątkowe <i>property</i>		bieżące <i>current</i>		wydatki ogółem <i>total expen- diture</i>	wydatki majątko- we <i>property expen- diture</i>	wydatki bieżące <i>current expen- diture</i>	
		w tym inwesty- cyjne <i>of which invest- ment</i>		w tym wynagro- dzenia <i>of which wages and salaries</i>					
<b>POLSKA</b> .....	<b>15760,5</b>	<b>5952,4</b>	<b>5665,0</b>	<b>9808,1</b>	<b>2126,0</b>	<b>409,01</b>	<b>154,47</b>	<b>254,53</b>	<b>-524,4</b>
Dolnośląskie .....	1687,2	801,5	611,5	885,7	188,3	578,76	274,94	303,82	-13,0
Kujawsko-pomorskie ..	766,1	224,4	207,5	541,7	132,5	365,19	106,95	258,24	-6,3
Lubelskie .....	840,8	308,5	292,5	532,4	141,2	387,73	142,25	245,48	-64,1
Lubuskie .....	446,8	139,6	139,6	307,1	76,7	436,68	136,48	300,20	-7,3
łódzkie .....	902,9	362,9	354,2	539,9	138,1	357,05	143,53	213,52	-81,0
Małopolskie .....	1142,9	462,6	460,6	680,3	157,0	341,13	138,07	203,05	-2,7
Mazowieckie .....	2462,9	534,7	534,3	1928,2	271,5	465,29	101,01	364,28	26,5
Opolskie .....	412,1	136,1	136,1	276,0	70,6	407,10	134,44	272,66	2,7
Podkarpackie .....	891,0	361,8	353,7	529,2	133,8	418,52	169,93	248,59	-19,4
Podlaskie .....	492,2	200,8	200,8	291,4	76,9	410,22	167,37	242,85	-23,9
Pomorskie .....	919,8	371,2	340,9	548,7	107,9	402,25	162,32	239,93	-32,7
Śląskie .....	1469,3	540,5	538,0	928,8	207,2	317,99	116,98	201,00	-71,0
Świętokrzyskie .....	688,3	403,7	403,4	284,7	83,1	539,64	316,46	223,18	-95,2
<b>Warmińsko-mazurskie</b>	<b>679,5</b>	<b>305,7</b>	<b>303,9</b>	<b>373,8</b>	<b>91,5</b>	<b>467,96</b>	<b>210,53</b>	<b>257,43</b>	<b>-64,7</b>
Wielkopolskie .....	1136,1	409,4	402,2	726,7	149,9	328,46	118,37	210,09	-36,4
Zachodniopomorskie .	822,7	389,1	385,8	433,5	99,8	477,70	225,95	251,75	-36,0

IV. Dochody, wydatki i wyniki budżetów powiatów według rodzajów w województwie warmińsko-mazurskim w 2012 r.  
*Revenue, expenditure and results of budgets of powiats by types in warmińsko-mazurskie voivodship in 2012*

Wyszczególnienie <i>Specification</i>	Dochody <i>Revenue</i>				Na 1 mieszkańca <i>Per capita</i>	
	ogółem <i>total</i>	własne <i>own</i>	dotacje <i>allocations</i>	subwencja ogólna <i>general subsidy</i>	dochody ogółem <i>total revenue</i>	dochody własne <i>own revenue</i>
	w tys. zł <i>in thous. zł</i>				w zł	in zł
<b>Powiaty:</b> <b><i>Powiats:</i></b>						
bartoszycki .....	61944,3	14609,7	11690,2	35644,4	1017,73	240,03
braniewski .....	45023,2	8623,9	10615,3	25784,0	1044,14	200,00
działdowski .....	55004,4	12371,3	12091,5	30541,6	824,06	185,34
elbląski .....	50072,1	14091,4	8601,3	27379,3	857,27	241,25
ełcki .....	98897,6	20976,1	26502,6	51418,8	1111,70	235,79
giżycki .....	69638,8	15420,1	20769,9	33448,8	1205,57	266,95
gołdapski .....	25361,2	4141,0	6990,5	14229,8	921,69	150,49
iławski .....	87843,2	22047,4	16120,3	49675,6	943,77	236,87
kętrzyński .....	69862,4	16241,5	15440,6	38180,3	1054,30	245,10
lidzbarski .....	61019,8	8102,2	22530,8	30386,8	1419,96	188,54
mrągowski .....	51870,8	10854,2	13483,9	27532,8	1010,03	211,35
nidzicki .....	36981,1	7514,9	7558,5	21907,8	1081,60	219,79
nowomiejski .....	34850,7	12140,9	7201,3	15508,5	786,22	273,89
olecki .....	45146,8	7868,9	10701,3	26576,5	1288,77	224,63
olsztyński .....	107267,7	37356,0	30632,7	39279,0	884,37	307,98
ostródzki .....	116245,0	21847,7	28593,3	65804,0	1083,52	203,64
piski .....	60520,8	13044,8	11179,1	36296,8	1038,56	223,85
szczywieński .....	72368,0	16067,2	19639,8	36660,9	1014,10	225,15
węgorzewski .....	40454,9	8321,4	18733,2	13400,3	1708,76	351,49

Wyszczególnienie <i>Specification</i>	Wydatki <i>Expenditure</i>					Na 1 mieszkańca <i>Per capita</i>			Wynik budżetów w tys. zł <i>Budgets result in thous. zł</i>
	ogółem <i>total</i>	majątkowe <i>property</i>		bieżące <i>current</i>		wydatki ogółem <i>total expen- diture</i>	wydatki majątko- we <i>property expen- diture</i>	wydatki bieżące <i>current expen- diture</i>	
		w tym inwesty- cyjne <i>of which invest- ment</i>		w tym wynagro- dzenia <i>of which wages and salaries</i>					
w tys. zł <i>in thous. zł</i>					w zł <i>in zł</i>				
<b>Powiaty:</b> <b><i>Powiats:</i></b>									
bartoszycki .....	57841,4	1691,6	1691,6	56149,8	31102,1	950,32	27,79	922,53	4102,9
braniewski .....	44593,3	2986,9	2986,9	41606,4	21061,9	1034,17	69,27	964,90	429,8
działdowski .....	54215,0	5294,1	5294,1	48920,9	22304,9	812,23	79,31	732,92	789,4
elbląski .....	51572,5	3362,0	3012,0	48210,5	20030,5	882,95	57,56	825,39	-1500,4
ełcki .....	107239,1	14343,7	14343,7	92895,4	45248,3	1205,46	161,24	1044,23	-8341,6
giżycki .....	68867,1	6453,4	6453,4	62413,6	29465,2	1192,21	111,72	1080,49	771,7
gołdapski .....	25274,1	790,6	790,6	24483,4	12659,3	918,52	28,73	889,79	87,2
iławski .....	87457,7	7270,6	7270,6	80187,2	42392,6	939,63	78,11	861,51	385,5
kętrzyński .....	63963,9	11323,5	11323,5	52640,3	27363,9	965,29	170,89	794,40	5898,5
lidzbarski .....	63443,8	15188,2	15066,3	48255,6	25363,0	1476,36	353,44	1122,93	-2424,0
mrągowski .....	52222,6	3337,1	3337,1	48885,5	26368,9	1016,87	64,98	951,90	-351,8
nidzicki .....	35246,8	861,5	861,5	34385,3	17336,5	1030,88	25,20	1005,68	1734,4
nowomiejski .....	36135,0	6920,2	6920,2	29214,8	16437,6	815,19	156,12	659,08	-1284,3
olecki .....	44155,6	3890,5	3890,5	40265,1	20930,3	1260,47	111,06	1149,41	991,2
olsztyński .....	108727,5	20684,7	20134,7	88042,9	41741,6	896,40	170,53	725,87	-1459,8
ostródzki .....	124434,2	24238,2	24238,2	100196,0	49508,2	1159,85	225,92	933,92	-8189,2
piski .....	58142,8	8786,8	8786,8	49355,9	24485,1	997,75	150,78	846,96	2378,0
szczywieński .....	69799,7	7069,8	7069,8	62729,9	34531,2	978,11	99,07	879,04	2568,3
węgorzewski .....	39473,5	9200,3	9200,3	30273,2	16462,8	1667,31	388,61	1278,70	981,4

V. Dochody budżetów gmin i miast na prawach powiatu według rodzajów w województwie warmińsko-mazurskim w 2012 r.  
*Revenue of budgets of gminas and cities with powiat status by types in warmińsko-mazurskie voivodship in 2012*

Wyszczególnienie <i>Specification</i>	Dochody <i>Revenue</i>				Na 1 mieszkańca <i>Per capita</i>	
	ogółem <i>total</i>	własne <i>own</i>	dotacje <i>allocations</i>	subwencja ogólna <i>general subsidy</i>	dochody ogółem <i>total revenue</i>	dochody własne <i>own revenue</i>
	w tys. zł		in thous. zł		w zł	in zł
<b>POWIAT BARTOSZYCKI</b>						
Gminy miejskie: <i>Urban gminas:</i>						
Bartoszyce .....	68065,2	33544,9	14447,3	20072,9	2747,78	1354,20
Górowo Iławeckie .....	16762,5	5075,3	4795,1	6892,0	3826,17	1158,49
Gminy miejsko-wiejskie: <i>Urban-rural gminas:</i>						
Bisztynek .....	29619,5	10352,1	10330,2	8937,2	4370,60	1527,53
Sępólno .....	22460,7	6263,3	7596,6	8600,9	3350,85	934,41
Gminy wiejskie: <i>Rural gminas:</i>						
Bartoszyce .....	35598,3	12414,4	10452,8	12731,2	3207,63	1118,61
Górowo Iławeckie .....	27095,6	9508,1	9640,3	7947,2	3797,56	1332,59
<b>POWIAT BRANIEWSKI</b>						
Gminy miejskie: <i>Urban gminas:</i>						
Braniewo .....	45647,9	18409,4	12057,2	15181,3	2609,50	1052,38
Gminy miejsko-wiejskie: <i>Urban-rural gminas:</i>						
Frombork .....	18036,4	11486,7	3678,2	2871,4	4817,41	3068,04
Pieniężno .....	23819,4	6243,1	8359,4	9216,8	3558,85	932,78
Gminy wiejskie: <i>Rural gminas:</i>						
Braniewo .....	19448,3	6555,3	8833,1	4059,8	3065,13	1033,14
Lelkowo .....	11345,4	3945,9	3599,1	3800,4	3684,78	1281,55
Płoskinia .....	10840,2	4758,0	3206,7	2875,5	4146,97	1820,19
Wilczęta .....	11612,7	4988,9	3112,3	3511,5	3684,24	1582,77
<b>POWIAT DZIAŁDOWSKI</b>						
Gminy miejskie: <i>Urban gminas:</i>						
Działdowo .....	57915,9	30875,5	11216,5	15823,9	2682,29	1429,95
Gminy miejsko-wiejskie: <i>Urban-rural gminas:</i>						
Lidzbark .....	39319,2	13124,7	8868,9	17325,7	2673,32	892,35
Gminy wiejskie: <i>Rural gminas:</i>						
Działdowo .....	29535,0	9083,1	7541,7	12910,3	3014,39	927,03
Iłowo-Osada .....	23231,7	5766,7	6929,1	10536,0	3157,35	783,73
Płońnica .....	18788,1	6123,5	5237,2	7427,4	3180,11	1036,48
Rybno .....	22040,4	5646,4	5771,6	10622,5	2984,89	764,67
<b>POWIAT ELBLĄSKI</b>						
Gminy miejsko-wiejskie: <i>Urban-rural gminas:</i>						
Młynary .....	15842,4	6228,8	4150,8	5462,8	3450,76	1356,75
Pastęki .....	64303,4	28012,9	17767,1	18523,4	3262,14	1421,11
Tolkmicko .....	39951,6	24067,3	10320,6	5563,7	5806,92	3498,16

V. Dochody budżetów gmin i miast na prawach powiatu według rodzajów w województwie warmińsko-mazurskim w 2012 r. (cd.)  
*Revenue of budgets of gminas and cities with powiat status by types in warmińsko-mazurskie voivodship in 2012 (cont.)*

Wyszczególnienie <i>Specification</i>	Dochody <i>Revenue</i>				Na 1 mieszkańca <i>Per capita</i>	
	ogółem <i>total</i>	własne <i>own</i>	dotacje <i>allocations</i>	subwencja ogólna <i>general subsidy</i>	dochody ogółem <i>total revenue</i>	dochody własne <i>own revenue</i>
	w tys. zł		in thous. zł		w zł	in zł
Gminy wiejskie: <i>Rural gminas:</i>						
Elbląg .....	24887,5	12207,8	6418,5	6261,2	3448,45	1691,53
Godkowo .....	10695,1	3268,1	3577,6	3849,4	3243,90	991,23
Gronowo Elbląskie .....	15818,9	5128,0	4503,5	6187,4	3044,43	986,91
Markusy .....	14689,0	3358,5	4801,7	6528,8	3492,39	798,50
Milejewo .....	11114,6	4488,3	2713,0	3913,3	3425,14	1383,14
Rychliki .....	14779,5	4465,2	5184,4	5129,9	3635,80	1098,44
<b>POWIAT EŁCKI</b>						
Gminy miejskie: <i>Urban gminas:</i>						
Elk .....	181852,7	109423,8	28365,0	44063,9	3063,04	1843,08
Gminy wiejskie: <i>Rural gminas:</i>						
Elk .....	36511,9	16819,9	10014,8	9677,2	3313,24	1526,31
Kalinowo .....	21325,6	5147,4	5099,0	11079,2	3021,48	729,30
Prostki .....	23193,9	6834,7	5461,6	10897,6	3074,07	905,85
Stare Juchy .....	19729,1	12173,5	2936,1	4619,6	4972,06	3067,92
<b>POWIAT GIŻYCKI</b>						
Gminy miejskie: <i>Urban gminas:</i>						
Giżycko .....	75091,1	41103,0	12624,7	21363,3	2495,05	1365,73
Gminy miejsko-wiejskie: <i>Urban-rural gminas:</i>						
Ryn .....	25080,8	6887,6	11633,7	6559,6	4258,20	1169,36
Gminy wiejskie: <i>Rural gminas:</i>						
Giżycko .....	30325,0	18481,9	4540,4	7302,7	3734,14	2275,81
Kruklanki .....	9980,7	3957,2	2282,9	3740,5	3153,45	1250,31
Miłki .....	12993,1	5021,5	2740,4	5231,3	3321,34	1283,60
Wydminy .....	21950,1	6206,8	6072,5	9670,9	3335,88	943,28
<b>POWIAT GOŁDAPSKI</b>						
Gminy miejsko-wiejskie: <i>Urban-rural gminas:</i>						
Gołdap .....	84092,1	48712,8	12721,4	22657,9	4110,28	2381,00
Gminy wiejskie: <i>Rural gminas:</i>						
Banie Mazurskie .....	12760,0	3504,4	3890,5	5365,1	3234,48	888,32
Dubeninki .....	8972,8	2426,4	2250,6	4295,8	2883,28	779,68
<b>POWIAT IŁAWSKI</b>						
Gminy miejskie: <i>Urban gminas:</i>						
Iława .....	97943,9	53208,2	24923,3	19812,4	2938,52	1596,36
Lubawa .....	28739,5	16823,5	5445,0	6470,9	2877,69	1684,54

V. Dochody budżetów gmin i miast na prawach powiatu według rodzajów w województwie warmińsko-mazurskim w 2012 r. (cd.)  
*Revenue of budgets of gminas and cities with powiat status by types in warmińsko-mazurskie voivodship in 2012 (cont.)*

Wyszczególnienie <i>Specification</i>	Dochody <i>Revenue</i>				Na 1 mieszkańca <i>Per capita</i>	
	ogółem <i>total</i>	własne <i>own</i>	dotacje <i>allocations</i>	subwencja ogólna <i>general subsidy</i>	dochody ogółem <i>total revenue</i>	dochody własne <i>own revenue</i>
	w tys. zł		<i>in thous. zł</i>		w zł	<i>in zł</i>
Gminy miejsko-wiejskie: <i>Urban-rural gminas:</i>						
Kisielice .....	33361,5	7063,9	18333,6	7964,0	5369,63	1136,95
Susz .....	43036,9	13801,2	13856,3	15379,3	3293,05	1056,03
Zalewo .....	23989,1	7451,4	8361,5	8176,2	3391,17	1053,35
Gminy wiejskie: <i>Rural gminas:</i>						
Iława .....	43367,0	13399,4	14978,0	14989,6	3396,01	1049,29
Lubawa .....	32664,0	8789,6	7764,1	16110,3	3071,95	826,64
<b>POWIAT KĘTRZYŃSKI</b>						
Gminy miejskie: <i>Urban gminas:</i>						
Kętrzyn .....	66877,1	34911,4	14635,6	17330,1	2364,32	1234,23
Gminy miejsko-wiejskie: <i>Urban-rural gminas:</i>						
Korsze .....	36581,2	12710,1	10820,6	13050,5	3468,07	1204,98
Reszel .....	23380,0	7889,6	6380,9	9109,5	2878,96	971,51
Gminy wiejskie: <i>Rural gminas:</i>						
Barciany .....	26410,5	9334,2	8105,2	8971,2	3920,80	1385,72
Kętrzyn .....	30622,6	13640,4	8101,2	8880,9	3609,45	1607,78
Srokowo .....	13992,8	4839,1	3803,6	5350,1	3422,05	1183,44
<b>POWIAT LIDZBARSKI</b>						
Gminy miejskie: <i>Urban gminas:</i>						
Lidzbark Warmiński .....	51472,6	30591,0	8907,2	11974,4	3111,44	1849,18
Gminy miejsko-wiejskie: <i>Urban-rural gminas:</i>						
Orneta .....	37454,2	15925,0	8805,3	12723,9	2981,79	1267,81
Gminy wiejskie: <i>Rural gminas:</i>						
Kiwity .....	10877,4	4047,0	2605,2	4225,3	3199,25	1190,28
Lidzbark Warmiński .....	24596,8	12359,9	5737,9	6499,0	3604,45	1811,24
Lubomino .....	12092,5	3334,4	3909,0	4849,0	3317,55	914,78
<b>POWIAT MRĄGOWSKI</b>						
Gminy miejskie: <i>Urban gminas:</i>						
Mrągowo .....	71652,0	33091,5	25293,1	13267,3	3224,81	1489,33
Gminy miejsko-wiejskie: <i>Urban-rural gminas:</i>						
Mikołajki .....	31060,4	16523,3	5197,8	9339,3	3640,03	1936,40
Gminy wiejskie: <i>Rural gminas:</i>						
Mrągowo .....	23727,5	10805,0	6775,4	6147,1	2993,26	1363,07
Piecki .....	25269,4	6735,8	9265,1	9268,4	3184,54	848,88
Sorkwity .....	13742,4	3892,6	4058,5	5791,3	2898,01	820,87



V. Dochody budżetów gmin i miast na prawach powiatu według rodzajów w województwie warmińsko-mazurskim w 2012 r. (cd.)  
*Revenue of budgets of gminas and cities with powiat status by types in warmińsko-mazurskie voivodship in 2012 (cont.)*

Wyszczególnienie <i>Specification</i>	Dochody <i>Revenue</i>				Na 1 mieszkańca <i>Per capita</i>	
	ogółem <i>total</i>	własne <i>own</i>	dotacje <i>allocations</i>	subwencja ogólna <i>general subsidy</i>	dochody ogółem <i>total revenue</i>	dochody własne <i>own revenue</i>
	w tys. zł		in thous. zł		w zł	in zł
<b>POWIAT NIDZICKI</b>						
Gminy miejsko-wiejskie: <i>Urban-rural gminas:</i>						
Nidzica .....	59920,7	25722,7	13675,9	20522,1	2770,52	1189,32
Gminy wiejskie: <i>Rural gminas:</i>						
Janowiec Kościelny .....	14009,8	2923,6	5686,4	5399,8	4126,59	861,14
Janowo .....	9472,0	2185,5	3732,8	3553,6	3314,19	764,71
Kozłowo .....	19913,0	4429,1	5563,7	9920,2	3155,78	701,92
<b>POWIAT NOWOMIEJSKI</b>						
Gminy miejskie: <i>Urban gminas:</i>						
Nowe Miasto Lubawskie	32219,1	14266,4	8510,9	9441,8	2890,90	1280,07
Gminy wiejskie: <i>Rural gminas:</i>						
Biskupiec .....	35842,5	9712,4	10759,8	15370,3	3722,74	1008,77
Grodziczno .....	23105,7	5815,3	5649,6	11640,7	3609,70	908,51
Kurzętnik .....	30452,4	8441,9	9966,9	12043,5	3349,73	928,60
Nowe Miasto Lubawskie	28709,8	6770,6	9200,3	12738,9	3561,13	839,82
<b>POWIAT OLECKI</b>						
Gminy miejsko-wiejskie: <i>Urban-rural gminas:</i>						
Olecko .....	69270,2	29989,1	21679,3	17601,8	3120,14	1350,80
Gminy wiejskie: <i>Rural gminas:</i>						
Kowale Oleckie .....	17752,9	5195,1	4762,3	7795,4	3302,25	966,36
Świątajno .....	15694,8	4024,7	6331,9	5338,2	3931,57	1008,19
Wieliczki .....	12370,1	3150,9	3289,0	5930,2	3573,11	910,14
<b>POWIAT OLSZTYŃSKI</b>						
Gminy miejsko-wiejskie: <i>Urban-rural gminas:</i>						
Barczewo .....	44565,4	20176,2	10709,5	13679,7	2586,80	1171,13
Biskupiec .....	55680,4	22631,5	12116,9	20932,1	2879,18	1170,25
Dobre Miasto .....	43365,7	19336,8	10576,4	13452,5	2682,86	1196,29
Jeżiorany .....	24852,4	8570,9	5737,3	10544,2	3090,71	1065,90
Olsztynek .....	40210,2	18797,4	10400,2	11012,5	2877,91	1345,36
Gminy wiejskie: <i>Rural gminas:</i>						
Dywity .....	34274,8	21097,6	4628,1	8549,1	3198,17	1968,61
Gietrzwałd .....	19945,0	9453,6	5842,2	4649,2	3251,54	1541,18
Jonkowo .....	21266,8	12029,3	3345,1	5892,3	3106,90	1757,38
Kolno .....	9855,1	3139,9	2658,9	4056,2	2908,83	926,78
Purda .....	25613,7	10122,6	8906,5	6584,6	3083,39	1218,57
Stawiguda .....	29405,0	20800,4	3192,8	5411,8	4224,25	2988,14
Świątki .....	15605,2	4652,4	4959,4	5993,4	3718,19	1108,51
<b>POWIAT OSTRÓDZKI</b>						
Gminy miejskie: <i>Urban gminas:</i>						
Ostróda .....	101285,3	61261,5	20013,8	20010,0	2977,23	1800,75

V. Dochody budżetów gmin i miast na prawach powiatu według rodzajów w województwie warmińsko-mazurskim w 2012 r. (dok.)  
*Revenue of budgets of gminas and cities with powiat status by types in warmińsko-mazurskie voivodship in 2012 (cont.)*

Wyszczególnienie <i>Specification</i>	Dochody <i>Revenue</i>				Na 1 mieszkańca <i>Per capita</i>	
	ogółem <i>total</i>	własne <i>own</i>	dotacje <i>allocations</i>	subwencja ogólna <i>general subsidy</i>	dochody ogółem <i>total revenue</i>	dochody własne <i>own revenue</i>
	w tys. zł		in thous. zł		w zł	in zł
Gminy miejsko-wiejskie: <i>Urban-rural gminas:</i>						
Miłakowo .....	17620,6	4602,9	5558,7	7459,0	3040,66	794,29
Miłomłyn .....	16733,5	4849,4	6211,2	5672,8	3296,58	955,37
Morąg .....	76665,7	31878,5	22272,3	22514,9	3049,55	1268,04
Gminy wiejskie: <i>Rural gminas:</i>						
Dąbrówno .....	15361,8	5538,4	4039,1	5784,3	3413,74	1230,77
Grunwald .....	22813,4	6929,0	6151,4	9732,9	3948,32	1199,21
Łukta .....	16862,7	7505,8	3681,4	5675,6	3727,39	1659,10
Małdyty .....	20516,1	5994,2	5997,0	8524,8	3144,23	918,66
Ostróda .....	46892,7	18197,6	14323,6	14371,4	2944,22	1142,56
<b>POWIAT PISKI</b>						
Gminy miejsko-wiejskie: <i>Urban-rural gminas:</i>						
Biała Piska .....	43726,5	10936,1	13560,3	19230,1	3551,53	888,25
Orzysz .....	28088,3	15062,8	5005,7	8019,8	2949,83	1581,89
Pisz .....	78153,8	37588,4	17564,3	23001,0	2795,30	1344,41
Ruciane-Nida .....	25054,6	9737,2	7299,5	8018,0	2954,21	1148,12
<b>POWIAT SZCZYCIEŃSKI</b>						
Gminy miejskie: <i>Urban gminas:</i>						
Szczytno .....	68017,8	32267,7	16193,6	19556,5	2717,45	1289,16
Gminy miejsko-wiejskie: <i>Urban-rural gminas:</i>						
Pasym .....	16325,0	6443,0	4210,4	5671,6	3015,34	1190,07
Gminy wiejskie: <i>Rural gminas:</i>						
Dźwierzuty .....	23439,1	8646,2	5510,9	9282,1	3450,48	1272,80
Jedwabno .....	15196,2	6547,9	4825,9	3822,4	4092,70	1763,51
Rozogi .....	21116,0	3749,1	5999,6	11367,3	3679,39	653,27
Szczytno .....	34690,4	15720,0	9033,8	9936,5	2902,72	1315,37
Świątajno .....	21145,5	8101,2	5543,9	7500,4	3448,94	1321,35
Wielbark .....	20434,1	7366,5	4901,6	8166,0	3100,30	1117,66
<b>POWIAT WĘGORZEWSKI</b>						
Gminy miejsko-wiejskie: <i>Urban-rural gminas:</i>						
Węgorzewo .....	49607,5	27141,2	8251,5	14214,7	2872,13	1571,40
Gminy wiejskie: <i>Rural gminas:</i>						
Budry .....	13298,8	6464,5	2693,1	4141,3	4446,28	2161,31
Pozezdrze .....	12195,4	3413,2	4357,6	4424,5	3574,27	1000,36
<b>MIASTA NA PRAWACH POWIATU</b>						
Elbląg .....	481975,3	211736,2	131428,0	138811,2	3887,62	1707,87
Olsztyn .....	832379,7	441215,0	173632,4	217532,3	4743,39	2514,30

VI. Wydatki i wyniki budżetów gmin i miast na prawach powiatu według rodzajów w województwie warmińsko-mazurskim w 2012 r.

*Expenditure and results of budgets of gminas and cities with powiat status by types in warmińsko-mazurskie voivodship in 2012*

Wyszczególnienie <i>Specification</i>	Wydatki <i>Expenditure</i>					Na 1 mieszkańca <i>Per capita</i>		Wynik budżetów w tys. zł <i>Budgets result in thous. zł</i>
	ogółem <i>total</i>	majątkowe <i>property</i>		bieżące <i>current</i>		wydatki ogółem <i>total expenditure</i>	wydatki majątkowe <i>property expenditure</i>	
		w tym inwestycyjne <i>of which investment</i>	w tym wynagrodzenia <i>of which wages and salaries</i>	w tys. zł <i>in thous. zł</i>	w zł <i>in zł</i>			
<b>POWIAT BARTOSZYCKI</b>								
Gminy miejskie: <i>Urban gminas:</i>								
Bartoszyce .....	68328,8	8923,5	8923,5	59405,3	23860,6	2758,42	360,24	-263,7
Górowo Iławeckie .....	16415,3	1570,8	1570,8	14844,5	5366,5	3746,93	358,55	347,2
Gminy miejsko-wiejskie: <i>Urban-rural gminas:</i>								
Bisztynek .....	28008,1	3224,8	3224,8	24783,3	6391,0	4132,82	475,85	1611,4
Sępólno .....	22607,9	1843,0	1679,0	20764,8	7108,9	3372,80	274,96	-147,1
Gminy wiejskie: <i>Rural gminas:</i>								
Bartoszyce .....	38151,4	7666,8	7666,8	30484,6	9989,4	3437,68	690,83	-2553,1
Górowo Iławeckie .....	23386,6	2674,7	2674,7	20711,9	6173,0	3277,73	374,87	3709,0
<b>POWIAT BRANIEWSKI</b>								
Gminy miejskie: <i>Urban gminas:</i>								
Braniewo .....	44581,0	2887,7	1587,7	41693,3	17376,7	2548,50	165,07	1066,9
Gminy miejsko-wiejskie: <i>Urban-rural gminas:</i>								
Frombork .....	17942,9	3225,6	3225,6	14717,3	4043,1	4792,45	861,55	93,4
Pieniężno .....	21995,2	707,6	707,6	21287,6	7571,7	3286,30	105,72	1824,2
Gminy wiejskie: <i>Rural gminas:</i>								
Braniewo .....	21455,3	4535,2	4535,2	16920,1	4882,4	3381,46	714,77	-2007,1
Lelkowo .....	10591,4	323,1	323,1	10268,3	3677,2	3439,88	104,94	754,1
Płoskinia .....	13726,1	3631,1	3626,1	10095,0	3585,4	5251,00	1389,10	-2885,9
Wilczęta .....	10791,2	912,0	912,0	9879,2	3626,9	3423,61	289,35	821,5
<b>POWIAT DZIAŁDOWSKI</b>								
Gminy miejskie: <i>Urban gminas:</i>								
Działdowo .....	54083,9	7274,1	7274,1	46809,7	21626,9	2504,81	336,89	3832,1
Gminy miejsko-wiejskie: <i>Urban-rural gminas:</i>								
Lidzbark .....	38969,5	4014,3	3914,3	34955,2	14301,7	2649,54	272,93	349,8
Gminy wiejskie: <i>Rural gminas:</i>								
Działdowo .....	28469,0	2353,7	2353,7	26115,3	10008,0	2905,59	240,23	1066,0
Iłowo-Osada .....	24999,4	3700,9	3700,9	21298,5	9108,1	3397,58	502,98	-1767,7
Płońnica .....	21567,8	6554,1	6554,1	15013,7	6114,5	3650,61	1109,36	-2779,7
Rybno .....	24536,8	3548,6	3548,6	20988,3	8635,4	3322,97	480,58	-2496,4

VI. Wydatki i wyniki budżetów gmin i miast na prawach powiatu według rodzajów w województwie warmińsko-mazurskim w 2012 r. (cd.)

*Expenditure and results of budgets of gminas and cities with powiat status by types in warmińsko-mazurskie voivodship in 2012 (cont.)*

Wyszczególnienie <i>Specification</i>	Wydatki <i>Expenditure</i>					Na 1 mieszkańca <i>Per capita</i>		Wynik budżetów w tys. zł <i>Budgets result in thous. zł</i>
	ogółem <i>total</i>	majątkowe <i>property</i>		bieżące <i>current</i>		wydatki ogółem <i>total expenditure</i>	wydatki majątkowe <i>property expenditure</i>	
		w tym inwestycyjne <i>of which investment</i>	w tym wynagrodzenia <i>of which wages and salaries</i>	w tys. zł <i>in thous. zł</i>	w zł <i>in zł</i>			
<b>POWIAT ELBLĄSKI</b>								
Gminy miejsko-wiejskie: <i>Urban-rural gminas:</i>								
Młynary .....	17329,4	2504,2	2504,2	14825,2	5842,0	3774,65	545,46	-1487,0
Pastęk .....	66873,2	15994,8	15994,8	50878,4	17136,0	3392,51	811,43	-2569,8
Tolkmicko .....	37491,9	5348,4	5348,4	32143,5	7167,2	5449,40	777,39	2459,7
Gminy wiejskie: <i>Rural gminas:</i>								
Elbląg .....	26249,0	3995,4	3990,9	22253,7	8301,9	3637,11	553,60	-1361,6
Godkowo .....	10012,8	383,3	383,3	9629,5	3400,7	3036,95	116,26	682,3
Gronowo Elbląskie .....	15134,0	439,9	397,9	14694,1	5912,8	2912,63	84,67	684,8
Markusy .....	15627,4	2375,1	2375,1	13252,3	5251,5	3715,51	564,70	-938,4
Milejewo .....	10532,4	384,2	384,2	10148,1	4675,4	3245,72	118,41	582,2
Rychliki .....	13390,4	1061,2	1061,2	12329,1	3414,2	3294,07	261,07	1389,1
<b>POWIAT EŁCKI</b>								
Gminy miejskie: <i>Urban gminas:</i>								
Ełk .....	174179,0	40340,9	36960,9	133838,1	52937,3	2933,79	679,48	7673,7
Gminy wiejskie: <i>Rural gminas:</i>								
Ełk .....	38021,4	5744,8	5148,3	32276,5	12014,5	3450,21	521,31	-1509,4
Kalinowo .....	21286,2	3157,6	3157,6	18128,6	6974,0	3015,89	447,38	39,5
Prostki .....	24214,7	4398,8	4398,8	19816,0	7788,9	3209,37	583,00	-1020,9
Stare Juchy .....	22302,2	10933,8	10933,8	11368,3	4172,9	5620,50	2755,50	-2573,0
<b>POWIAT GIŻYCKI</b>								
Gminy miejskie: <i>Urban gminas:</i>								
Giżycko .....	73420,5	4145,9	3973,0	69274,6	25394,4	2439,54	137,75	1670,6
Gminy miejsko-wiejskie: <i>Urban-rural gminas:</i>								
Ryn .....	26101,4	11232,8	11232,8	14868,5	5155,8	4431,47	1907,10	-1020,6
Gminy wiejskie: <i>Rural gminas:</i>								
Giżycko .....	29711,8	3678,7	3087,0	26033,0	8736,6	3658,63	452,99	613,2
Krukłanki .....	9925,2	637,4	544,5	9287,8	3239,7	3135,92	201,38	55,5
Miłki .....	12935,1	917,4	770,5	12017,7	4405,4	3306,51	234,51	58,0
Wydminy .....	23449,2	4703,0	4703,0	18746,3	6556,2	3563,72	714,74	-1499,1

VI. Wydatki i wyniki budżetów gmin i miast na prawach powiatu według rodzajów w województwie warmińsko-mazurskim w 2012 r. (cd.)

*Expenditure and results of budgets of gminas and cities with powiat status by types in warmińsko-mazurskie voivodship in 2012 (cont.)*

Wyszczególnienie <i>Specification</i>	Wydatki <i>Expenditure</i>					Na 1 mieszkańca <i>Per capita</i>		Wynik budżetów w tys. zł <i>Budgets result in thous. zł</i>
	ogółem <i>total</i>	majątkowe <i>property</i>		bieżące <i>current</i>		wydatki ogółem <i>total expenditure</i>	wydatki majątkowe <i>property expenditure</i>	
		w tym inwestycyjne <i>of which investment</i>	w tym wynagrodzenia <i>of which wages and salaries</i>	w tys. zł <i>in thous. zł</i>	w zł <i>in zł</i>			
<b>POWIAT GOŁDAPSKI</b>								
Gminy miejsko-wiejskie: <i>Urban-rural gminas:</i>								
Gołdap .....	83635,7	24578,2	22878,2	59057,5	20906,0	4087,97	1201,34	456,4
Gminy wiejskie: <i>Rural gminas:</i>								
Banie Mazurskie .....	11499,5	434,9	434,9	11064,6	3908,4	2914,96	110,23	1260,5
Dubeninki .....	11745,1	3446,7	3446,7	8298,3	3094,4	3774,12	1107,57	-2772,3
<b>POWIAT IŁAWSKI</b>								
Gminy miejskie: <i>Urban gminas:</i>								
Iława .....	99852,2	17747,0	17267,0	82105,2	30610,2	2995,78	532,45	-1908,2
Lubawa .....	27361,6	2319,6	2319,6	25042,0	10029,3	2739,72	232,26	1377,9
Gminy miejsko-wiejskie: <i>Urban-rural gminas:</i>								
Kisielice .....	36634,3	16741,9	16741,9	19892,4	7029,4	5896,39	2694,65	-3272,8
Susz .....	44019,2	4651,1	4565,1	39368,1	12479,8	3368,21	355,89	-982,3
Zalewo .....	24467,8	4593,5	4593,5	19874,3	7828,7	3458,84	649,35	-478,7
Gminy wiejskie: <i>Rural gminas:</i>								
Iława .....	42942,7	11740,4	11740,4	31202,3	11640,6	3362,78	919,37	424,3
Lubawa .....	31358,4	2565,6	2565,6	28792,8	12360,2	2949,16	241,29	1305,6
<b>POWIAT KĘTRZYŃSKI</b>								
Gminy miejskie: <i>Urban gminas:</i>								
Kętrzyn .....	63089,6	7242,8	7152,8	55846,7	18355,6	2230,42	256,06	3787,5
Gminy miejsko-wiejskie: <i>Urban-rural gminas:</i>								
Korsze .....	35371,4	1729,9	1729,9	33641,5	11545,2	3353,38	164,01	1209,7
Reszel .....	24257,7	2883,6	2661,6	21374,1	6807,3	2987,04	355,08	-877,7
Gminy wiejskie: <i>Rural gminas:</i>								
Barciany .....	24168,1	2034,7	2034,7	22133,4	6826,3	3587,89	302,06	2242,5
Kętrzyn .....	31936,0	6911,9	6911,9	25024,0	8498,0	3764,26	814,70	-1313,4
Srokowo .....	13705,6	1391,4	1391,4	12314,2	4740,3	3351,81	340,27	287,2
<b>POWIAT LIDZBARSKI</b>								
Gminy miejskie: <i>Urban gminas:</i>								
Lidzbark Warmiński .....	57707,8	17280,2	16631,2	40427,6	14224,1	3488,35	1044,56	-6235,1

VI. Wydatki i wyniki budżetów gmin i miast na prawach powiatu według rodzajów w województwie warmińsko-mazurskim w 2012 r. (cd.)

*Expenditure and results of budgets of gminas and cities with powiat status by types in warmińsko-mazurskie voivodship in 2012 (cont.)*

Wyszczególnienie <i>Specification</i>	Wydatki <i>Expenditure</i>					Na 1 mieszkańca <i>Per capita</i>		Wynik budżetów w tys. zł <i>Budgets result in thous. zł</i>
	ogółem <i>total</i>	majątkowe <i>property</i>		bieżące <i>current</i>		wydatki ogółem <i>total expenditure</i>	wydatki majątkowe <i>property expenditure</i>	
		w tym inwestycyjne <i>of which investment</i>	w tym wynagrodzenia <i>of which wages and salaries</i>	w tys. zł <i>in thous. zł</i>	w zł <i>in zł</i>			
Gminy miejsko-wiejskie: <i>Urban-rural gminas:</i>								
Orneta .....	37168,9	4459,4	4459,4	32709,5	10835,5	2959,07	355,02	285,3
Gminy wiejskie: <i>Rural gminas:</i>								
Kiwity .....	10425,5	776,0	776,0	9649,5	3618,3	3066,32	228,24	451,9
Lidzbark Warmiński .....	20301,3	806,9	806,9	19494,4	7588,2	2974,98	118,24	4295,5
Lubomino .....	11208,5	527,0	527,0	10681,5	4027,6	3075,04	144,58	883,9
<b>POWIAT MRĄGOWSKI</b>								
Gminy miejskie: <i>Urban gminas:</i>								
Mrągowo .....	78372,2	25786,5	25653,5	52585,8	20233,0	3527,26	1160,56	-6720,3
Gminy miejsko-wiejskie: <i>Urban-rural gminas:</i>								
Mikołajki .....	27833,8	2666,4	2344,4	25167,4	9360,2	3261,90	312,48	3226,6
Gminy wiejskie: <i>Rural gminas:</i>								
Mrągowo .....	25929,7	4355,2	4355,2	21574,4	7071,8	3271,06	549,42	-2202,1
Piecki .....	26172,1	5770,8	5770,8	20401,3	7776,3	3298,32	727,26	-902,8
Sorkwity .....	13638,7	406,2	385,2	13232,5	4418,5	2876,15	85,67	103,7
<b>POWIAT NIDZICKI</b>								
Gminy miejsko-wiejskie: <i>Urban-rural gminas:</i>								
Nidzica .....	58747,2	5442,5	5112,5	53304,7	21649,4	2716,26	251,64	1173,5
Gminy wiejskie: <i>Rural gminas:</i>								
Janowiec Kościelny .....	13311,0	1514,3	1514,3	11796,6	4101,1	3920,76	446,05	698,8
Janowo .....	9591,3	2087,0	2087,0	7504,3	2695,7	3355,94	730,23	-119,3
Kozłowo .....	19748,0	1957,9	1957,9	17790,1	6280,9	3129,64	310,29	164,9
<b>POWIAT NOWOMIEJSKI</b>								
Gminy miejskie: <i>Urban gminas:</i>								
Nowe Miasto Lubawskie	34524,4	3245,0	3245,0	31279,5	12238,0	3097,75	291,16	-2305,3
Gminy wiejskie: <i>Rural gminas:</i>								
Biskupiec .....	38446,5	11734,5	11734,5	26712,0	10138,0	3993,20	1218,79	-2604,0
Grodziczno .....	21230,4	1522,5	1522,5	19707,9	8133,1	3316,73	237,85	1875,3
Kurzętnik .....	30555,3	5310,3	5310,3	25245,0	9010,1	3361,05	584,13	-103,0
Nowe Miasto Lubawskie	32360,2	8955,8	8955,8	23404,4	8356,0	4013,91	1110,86	-3650,3

VI. Wydatki i wyniki budżetów gmin i miast na prawach powiatu według rodzajów w województwie warmińsko-mazurskim w 2012 r. (cd.)

Expenditure and results of budgets of gminas and cities with powiat status by types in warmińsko-mazurskie voivodship in 2012 (cont.)

Wyszczególnienie Specification	Wydatki Expenditure					Na 1 mieszkańca Per capita		Wynik budżetów w tys. zł Budgets result in thous. zł
	ogółem total	majątkowe property		bieżące current		wydatki ogółem total expenditure	wydatki majątkowe property expenditure	
		w tym inwestycyjne of which investment	w tym wynagrodzenia of which wages and salaries					
w tys. zł in thous. zł					w zł in zł			
<b>POWIAT OLECKI</b>								
Gminy miejsko-wiejskie: Urban-rural gminas:								
Olecko .....	73288,7	15847,8	15847,8	57440,8	21130,5	3301,14	713,83	-4018,4
Gminy wiejskie: Rural gminas:								
Kowale Oleckie .....	21814,8	5720,1	5720,1	16094,6	6196,1	4057,81	1064,01	-4061,9
Świątajno .....	14546,1	2383,1	2383,1	12163,0	3753,3	3643,81	596,97	1148,7
Wieliczki .....	12423,2	1166,4	1166,4	11256,7	4267,9	3588,44	336,93	-53,1
<b>POWIAT OLSZTYŃSKI</b>								
Gminy miejsko-wiejskie: Urban-rural gminas:								
Barczewo .....	46477,7	6581,2	6176,2	39896,5	13171,0	2697,80	382,01	-1912,3
Biskupiec .....	51499,0	4422,0	3701,0	47077,1	14009,3	2662,96	228,66	4181,4
Dobre Miasto .....	40884,4	3463,5	3181,5	37420,9	11906,0	2529,35	214,27	2481,3
Jeźziorany .....	27111,5	6602,9	6602,9	20508,6	7955,6	3371,66	821,16	-2259,1
Olsztynek .....	41568,3	6555,0	6555,0	35013,3	14013,4	2975,12	469,15	-1358,2
Gminy wiejskie: Rural gminas:								
Dywity .....	35256,9	5875,1	5875,1	29381,9	10489,1	3289,82	548,20	-982,2
Gietrzwałd .....	23523,9	7828,0	7828,0	15695,9	6055,5	3835,00	1276,16	-3578,9
Jonkowo .....	25033,4	6694,3	6694,3	18339,2	6932,1	3657,19	977,98	-3766,7
Kolno .....	9211,2	290,8	290,8	8920,4	3320,3	2718,78	85,83	643,9
Purda .....	27292,1	3012,4	3012,4	24279,7	7815,6	3285,43	362,63	-1678,4
Stawiguda .....	32144,6	8114,5	7964,5	24030,1	8234,1	4617,82	1165,71	-2739,6
Świątki .....	14465,6	1729,5	1680,5	12736,1	5345,7	3446,66	412,08	1139,6
<b>POWIAT OSTRÓDZKI</b>								
Gminy miejskie: Urban gminas:								
Ostróda .....	98103,3	18733,9	18733,9	79369,4	27897,3	2883,69	550,67	3182,1
Gminy miejsko-wiejskie: Urban-rural gminas:								
Miłakowo .....	18028,0	1391,2	957,2	16636,8	6305,9	3110,95	240,07	-407,4
Miłomłyn .....	17877,7	3345,5	3345,5	14532,2	5844,3	3522,00	659,08	-1144,2
Morağ .....	80914,2	12002,6	12002,6	68911,6	24955,0	3218,54	477,43	-4248,5
Gminy wiejskie: Rural gminas:								
Dąbrówno .....	16760,2	2657,8	2657,8	14102,4	5831,4	3724,49	590,63	-1398,4
Grunwald .....	23974,5	2993,7	2993,7	20980,8	7626,8	4149,28	518,12	-1161,1
Łukta .....	18248,5	4784,4	4784,4	13464,1	5203,1	4033,71	1057,57	-1385,8
Małdyty .....	22294,0	3344,6	3344,6	18949,4	6859,6	3416,70	512,58	-1777,9
Ostróda .....	47500,7	4327,7	4327,7	43172,9	16605,2	2982,40	271,72	-608,0



VI. Wydatki i wyniki budżetów gmin i miast na prawach powiatu według rodzajów w województwie warmińsko-mazurskim w 2012 r. (dok.)

*Expenditure and results of budgets of gminas and cities with powiat status by types in warmińsko-mazurskie voivodship in 2012 (cont.)*

Wyszczególnienie <i>Specification</i>	Wydatki <i>Expenditure</i>					Na 1 mieszkańca <i>Per capita</i>		Wynik budżetów w tys. zł <i>Budgets result in thous. zł</i>
	ogółem <i>total</i>	majątkowe <i>property</i>		bieżące <i>current</i>		wydatki ogółem <i>total expenditure</i>	wydatki majątkowe <i>property expenditure</i>	
		w tym inwestycyjne <i>of which investment</i>	w tym wynagrodzenia <i>of which wages and salaries</i>	w tys. zł <i>in thous. zł</i>	w zł <i>in zł</i>			
<b>POWIAT PISKI</b>								
Gminy miejsko-wiejskie: <i>Urban-rural gminas:</i>								
Biała Piska .....	45989,6	8772,5	8460,8	37217,2	11832,0	3735,35	712,51	-2263,2
Orzysz .....	28196,4	2025,5	2025,5	26171,0	11207,5	2961,19	212,71	-108,1
Pisz .....	89813,2	17442,1	17442,1	72371,1	27774,8	3212,32	623,85	-11659,4
Ruciane-Nida .....	27104,1	6148,6	6148,6	20955,5	8458,6	3195,86	724,98	-2049,4
<b>POWIAT SZCZYCIĘŃSKI</b>								
Gminy miejskie: <i>Urban gminas:</i>								
Szczytno .....	66784,9	7625,5	7351,5	59159,5	24496,7	2668,20	304,65	1232,9
Gminy miejsko-wiejskie: <i>Urban-rural gminas:</i>								
Pasym .....	15174,7	314,9	314,9	14859,8	5643,7	2802,86	58,16	1150,4
Gminy wiejskie: <i>Rural gminas:</i>								
Dźwierzuty .....	25630,5	7599,7	7525,7	18030,8	7077,5	3773,08	1118,75	-2191,4
Jedwabno .....	16643,5	3621,9	3621,9	13021,6	4132,8	4482,50	975,46	-1447,3
Rozogi .....	19442,9	222,7	158,7	19220,2	7426,6	3387,85	38,80	1673,1
Szczytno .....	34776,2	9279,4	9279,4	25496,8	8161,4	2909,90	776,45	-85,8
Świątajno .....	22206,2	5523,2	5449,2	16683,0	6445,8	3621,96	900,86	-1060,8
Wielbark .....	20966,2	3610,5	3534,5	17355,7	6455,9	3181,03	547,79	-532,1
<b>POWIAT WĘGORZEWSKI</b>								
Gminy miejsko-wiejskie: <i>Urban-rural gminas:</i>								
Węgorzewo .....	45401,6	6499,8	6499,8	38901,8	15411,9	2628,62	376,32	4205,9
Gminy wiejskie: <i>Rural gminas:</i>								
Budry .....	9681,0	1038,2	1038,2	8642,8	3193,8	3236,70	347,10	3617,8
Pozezdrze .....	13590,6	4576,7	4576,7	9014,0	3435,2	3983,19	1341,34	-1395,2
<b>MIASTA NA PRAWACH POWIATU</b>								
Elbląg .....	550448,2	130321,9	104489,3	420126,3	182267,5	4439,92	1051,18	-68472,9
Olsztyn .....	808753,6	136540,0	136540,0	672213,5	251377,6	4608,76	778,09	23626,1

**BUDŻETY JEDNOSTEK  
SAMORZĄDU TERYTORIALNEGO  
WOJEWÓDZTWA  
WARMIŃSKO-MAZURSKIEGO W 2012 R.**

Podział administracyjny województwa warmińsko-mazurskiego w 2012 r.

Stan w dniu 31 XII

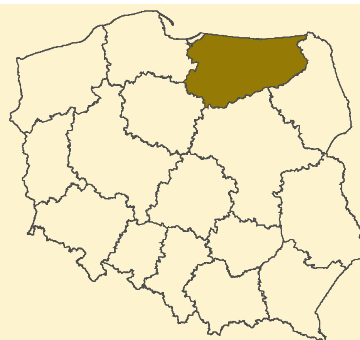
Administrative division of warmińsko-mazurskie voivodship in 2012

As of 31 XII



Granice podregionów		Subregion borders
Granice powiatów		Powiat borders
Granice gmin		Gmina borders
Gmina miejska		Urban gmina
Podregion	<b>ELCKI</b>	Subregion
Miasto na prawach powiatu	<b>OLSZTYN</b>	City with powiat status
Powiat	<b>OLSZTYŃSKI</b>	Powiat
Gmina	Zalewo	Gmina

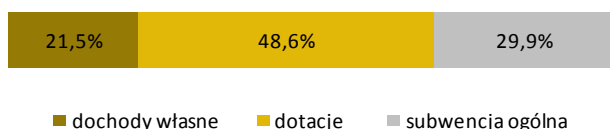
Powierzchnia (stan w dniu 1 I 2012 r.) w ha .....	2417347
Liczba powiatów .....	19
Liczba miast na prawach powiatu .....	2
Ludność (stan w dniu 31 XII 2012 r.) .....	1450697
Dochody budżetu województwa w tys. zł .....	614794,6
na 1 mieszkańca w zł .....	423,43
w tym dochody własne w zł .....	91,08
Wydatki budżetu województwa w tys. zł .....	679455,8
na 1 mieszkańca w zł .....	467,96
w tym wydatki inwestycyjne w zł .....	209,29
Wynik budżetu województwa w tys. zł .....	-64661,1



**DOCHODY BUDŻETU WOJEWÓDZTWA w 2012 r.**

Według rodzajów	W tys. zł
<b>Dochody własne</b>	<b>132237,3</b>
podatek dochodowy od osób prawnych	63562,8
podatek dochodowy od osób fizycznych	28180,2
dochody z majątku	1074,6
pozostałe dochody	39419,7
<b>Dotacje ogółem</b>	<b>299026,1</b>
celowe	137220,6
z budżetu państwa na zadania z zakresu administracji rządowej	106566,2
z budżetu państwa na zadania własne	9082,1
z budżetu państwa na zadania realizowane na podstawie porozumień z organami administracji rządowej	217,1
na zadania realizowane na podstawie porozumień między jednostkami samorządu terytorialnego otrzymane z państwowych funduszy celowych	3452,1
w ramach programów finansowanych z udziałem środków europejskich	16484,3
<b>Subwencja ogólna</b>	<b>183531,2</b>
część wyrównawcza	90353,9
część oświatowa	21809,7
część regionalna	67839,2
uzupełnienie subwencji ogólnej	3528,4

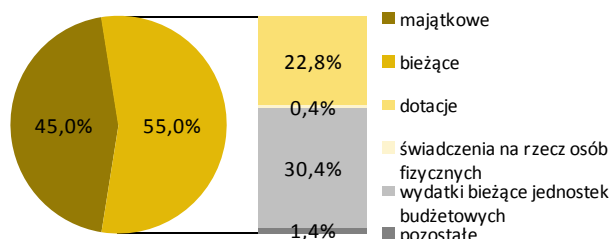
**Struktura dochodów budżetu województwa według rodzajów w 2012 r.**



**WYDATKI BUDŻETU WOJEWÓDZTWA w 2012 r.**

Według rodzajów	W tys. zł
<b>Majątkowe</b>	<b>305680,0</b>
w tym inwestycyjne	303872,5
<b>Bieżące</b>	<b>373775,8</b>
w tym:	
- dotacje	154890,7
- świadczenia na rzecz osób fizycznych	2936,9
- wydatki bieżące jednostek budżetowych	206315,1
w tym:	
- wynagrodzenia	91530,7
- składki na obowiązkowe ubezpieczenia społeczne i Fundusz Pracy	16379,8
- zakup materiałów i usług	88488,9
- obsługa długu publicznego	9379,7

**Struktura wydatków budżetu województwa według rodzajów w 2012 r.**



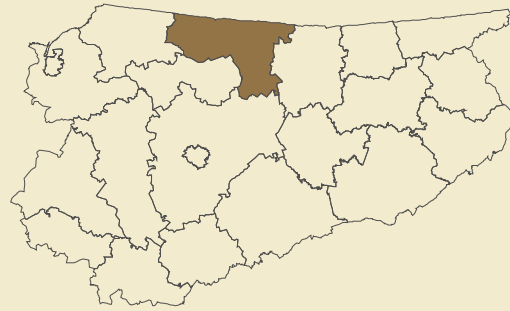
**Dochody, wydatki i wynik budżetu województwa w 2012 r. (w tys. zł)**



Według działów	W tys. zł	W %
Różne rozliczenia	325929,3	53,0
Dochody od osób prawnych i fizycznych	92044,6	15,0
Rolnictwo i łowiectwo	79608,3	12,9
Transport i łączność	78535,3	12,8
Kultura i ochrona dziedzictwa narodowego	13017,1	2,1
Administracja publiczna	11590,7	1,9
Pomoc społeczna i pozostałe zadania z zakresu polityki społecznej	6321,2	1,0
Ogrody botaniczne i zoologiczne oraz obiekty chronionej przyrody	2319,7	0,4
Gospodarka mieszkaniowa	1538,6	0,3
Gospodarka komunalna i ochrona środowiska	811,1	0,1
Przetwórstwo przemysłowe	700,1	0,1
Rybołówstwo i rybactwo	613,2	0,1
Oświata i wychowanie	583,4	0,1
Turystyka	367,8	0,1
Pozostałe	814,2	0,1

Według działów	W tys. zł	W %
Transport i łączność	316014,0	46,5
Rolnictwo i łowiectwo	89421,6	13,2
Administracja publiczna	73232,0	10,8
Kultura i ochrona dziedzictwa narodowego	55399,0	8,2
Pomoc społeczna i pozostałe działania z zakresu pomocy społecznej	26540,7	3,9
Oświata i wychowanie	24828,1	3,7
Przetwórstwo przemysłowe	22730,9	3,3
Gospodarka mieszkaniowa	16538,0	2,4
Ochrona zdrowia	16008,5	2,4
Turystyka	10028,4	1,5
Obsługa długu publicznego	9379,7	1,4
Kultura fizyczna	5289,9	0,8
Gospodarka komunalna i ochrona środowiska	3239,4	0,5
Ogrody botaniczne i zoologiczne oraz obiekty chronionej przyrody	3122,8	0,5
Pozostałe	7682,9	1,1

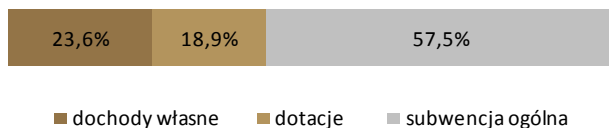
Powierzchnia (stan w dniu 1 I 2012 r.) w ha .....	130749
Liczba gmin .....	6
Ludność (stan w dniu 31 XII 2012 r.) .....	60695
Dochody budżetu powiatu w tys. zł .....	61944,3
na 1 mieszkańca w zł .....	1017,73
w tym dochody własne w zł .....	240,03
Wydatki budżetu powiatu w tys. zł .....	57841,4
na 1 mieszkańca w zł .....	950,32
w tym wydatki inwestycyjne w zł .....	27,79
Wynik budżetu powiatu w tys. zł .....	4102,9



## DOCHODY BUDŻETU POWIATU w 2012 r.

Według rodzajów	W tys. zł
<b>Dochody własne</b>	<b>14609,7</b>
podatek dochodowy od osób prawnych	90,0
podatek dochodowy od osób fizycznych	5894,2
dochody z majątku	674,3
pozostałe dochody	7951,2
<b>Dotacje ogółem</b>	<b>11690,2</b>
celowe	10918,6
z budżetu państwa na zadania z zakresu administracji rządowej	7584,5
z budżetu państwa na zadania własne	3147,3
z budżetu państwa na zadania realizowane na podstawie porozumień z organami administracji rządowej	26,8
na zadania realizowane na podstawie porozumień między jednostkami samorządu terytorialnego otrzymane z państwowych funduszy celowych	-
w ramach programów finansowanych z udziałem środków europejskich	771,6
<b>Subwencja ogólna</b>	<b>35644,4</b>
część wyrównawcza	8910,2
część oświatowa	22145,7
część równoważąca	4509,9
uzupełnienie subwencji ogólnej	78,6

## Struktura dochodów budżetu powiatu według rodzajów w 2012 r.

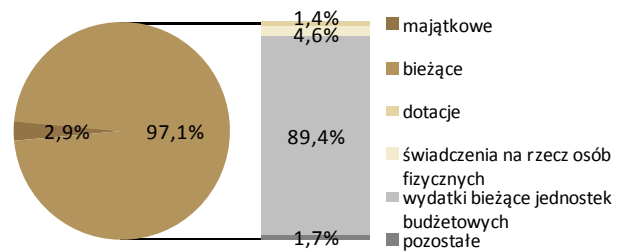


Według działów	W tys. zł	W %
Różne rozliczenia	35894,9	57,9
Pomoc społeczna i pozostałe zadania z zakresu polityki społecznej	8189,3	13,2
Dochody od osób prawnych i fizycznych	7143,6	11,5
Bezpieczeństwo publiczne i ochrona przeciwpożarowa	3203,0	5,2
Ochrona zdrowia	3801,8	6,1
Transport i łączność	219,9	0,4
Administracja publiczna	648,5	1,0
Oświata i wychowanie	654,6	1,1
Działalność usługowa	654,4	1,1
Edukacyjna opieka wychowawcza	653,7	1,1
Gospodarka mieszkaniowa	101,8	0,2
Gospodarka komunalna i ochrona środowiska	395,4	0,6
Leśnictwo	172,0	0,3
Turystyka	-	-
Rolnictwo i łowiectwo	3,0	0,0
Pozostałe	208,3	0,3

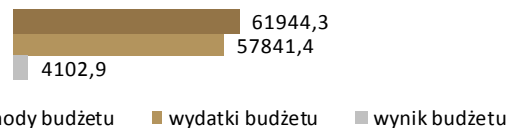
## WYDATKI BUDŻETU POWIATU w 2012 r.

Według rodzajów	W tys. zł
<b>Majątkowe</b>	<b>1691,6</b>
w tym inwestycyjne	1691,6
<b>Bieżące</b>	<b>56149,8</b>
w tym:	
- dotacje	809,7
- świadczenia na rzecz osób fizycznych	2635,6
- wydatki bieżące jednostek budżetowych	51708,8
w tym:	
- wynagrodzenia	31102,1
- składki na obowiązkowe ubezpieczenia społeczne i Fundusz Pracy	4975,4
- zakup materiałów i usług	10136,6
- obsługa długu publicznego	995,7

## Struktura wydatków budżetu powiatu według rodzajów w 2012 r.



## Dochody, wydatki i wynik budżetu powiatu w 2012 r. (w tys. zł)



Według działów	W tys. zł	W %
Oświata i wychowanie	20872,7	36,1
Pomoc społeczna i pozostałe zadania z zakresu polityki społecznej	13954,2	24,1
Transport i łączność	3197,3	5,5
Administracja publiczna	4988,2	8,6
Edukacyjna opieka wychowawcza	4684,1	8,1
Ochrona zdrowia	4151,8	7,2
Bezpieczeństwo publiczne i ochrona przeciwpożarowa	3232,8	5,6
Obsługa długu publicznego	995,7	1,7
Działalność usługowa	676,2	1,2
Leśnictwo	225,5	0,4
Gospodarka mieszkaniowa	66,8	0,1
Gospodarka komunalna i ochrona środowiska	523,1	0,9
Kultura i ochrona dziedzictwa narodowego	42,4	0,1
Turystyka	4,3	0,0
Rolnictwo i łowiectwo	3,0	0,0
Pozostałe	223,1	0,4

Powierzchnia (stan w dniu 1 I 2012 r.) w ha .....	1100
Liczba miejscowości .....	1
Liczba sołectw .....	-
Ludność (stan w dniu 31 XII 2012 r.) .....	24719
Dochody budżetu gminy w tys. zł .....	68065,2
na 1 mieszkańca w zł .....	2747,78
w tym dochody własne w zł .....	1354,20
Wydatki budżetu gminy w tys. zł .....	68328,8
na 1 mieszkańca w zł .....	2758,42
w tym wydatki inwestycyjne w zł .....	360,24
Wynik budżetu gminy w tys. zł .....	-263,7



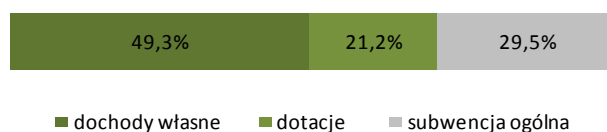
**DOCHODY BUDŻETU GMINY w 2012 r.**

Według rodzajów	W tys. zł
<b>Dochody własne</b>	<b>33544,9</b>
podatek dochodowy od osób prawnych	352,0
podatek dochodowy od osób fizycznych	12459,0
podatek rolny	41,1
podatek leśny	1,1
podatek od nieruchomości	7036,4
podatek od środków transportowych	540,1
podatek od działalności gospodarczej	14,1
podatek od spadków i darowizn	94,2
podatek od czynności cywilnoprawnych	888,9
wpływy z opłaty skarbowej	467,0
wpływy z opłaty eksploatacyjnej	-
wpływy z opłaty targowej	102,7
dochody z majątku	3743,5
pozostałe dochody	7804,9
<b>Dotacje ogółem</b>	<b>14447,3</b>
celowe	13972,8
z budżetu państwa na zadania z zakresu administracji rządowej	8597,7
z budżetu państwa na zadania własne	4920,9
z budżetu państwa na zadania realizowane na podstawie porozumień z organami administracji rządowej	1,5
na zadania realizowane na podstawie porozumień między jednostkami samorządu terytorialnego	242,7
otrzymane z państwowych funduszy celowych	210,0
w ramach programów finansowanych z udziałem środków europejskich	474,5
<b>Subwencja ogólna</b>	<b>20072,9</b>
część wyrównawcza	4228,4
część oświatowa	15176,9
część rekompensująca	-
część równoważąca	609,4
uzupełnienie subwencji ogólnej	58,2

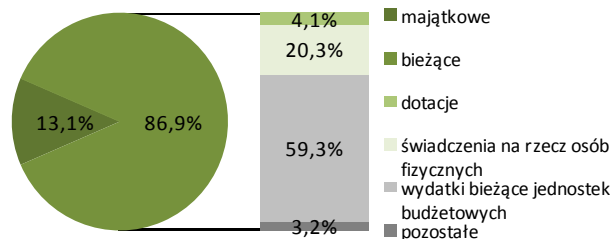
**WYDATKI BUDŻETU GMINY w 2012 r.**

Według rodzajów	W tys. zł
<b>Majątkowe</b>	<b>8923,5</b>
w tym inwestycyjne	8923,5
<b>Bieżące</b>	<b>59405,3</b>
w tym:	
- dotacje	2780,7
- świadczenia na rzecz osób fizycznych	13867,4
- wydatki bieżące jednostek budżetowych	40533,0
w tym:	
- wynagrodzenia	23860,6
- składki na obowiązkowe ubezpieczenia społeczne i Fundusz Pracy	4335,8
- zakup materiałów i usług	9669,2
- obsługa długu publicznego	2165,9

**Struktura dochodów budżetu gminy według rodzajów w 2012 r.**



**Struktura wydatków budżetu gminy według rodzajów w 2012 r.**



Według działów	W tys. zł	W %
Różne rozliczenia	20274,0	29,8
Dochody od osób prawnych i fizycznych	22587,0	33,2
Pomoc społeczna i pozostałe zadania z zakresu polityki społecznej	13627,5	20,0
Gospodarka mieszkaniowa	4123,9	6,1
Rolnictwo i łowiectwo	-	-
Gospodarka komunalna i ochrona środowiska	370,8	0,5
Oświata i wychowanie	1568,0	2,3
Kultura fizyczna	1378,9	2,0
Transport i łączność	2606,9	3,8
Turystyka	-	-
Edukacyjna opieka wychowawcza	683,1	1,0
Administracja publiczna	640,0	0,9
Kultura i ochrona dziedzictwa narodowego	60,2	0,1
Działalność usługowa	129,1	0,2
Wytwarzanie i zaopatrywanie w energię elektryczną, gaz i wodę	-	-
Pozostałe	15,9	0,0

Według działów	W tys. zł	W %
Oświata i wychowanie	21593,6	31,6
Pomoc społeczna i pozostałe zadania z zakresu polityki społecznej	19210,3	28,1
Administracja publiczna	5930,9	8,7
Gospodarka komunalna i ochrona środowiska	3114,2	4,6
Transport i łączność	4818,0	7,1
Rolnictwo i łowiectwo	1,0	0,0
Kultura i ochrona dziedzictwa narodowego	1633,8	2,4
Kultura fizyczna	3894,7	5,7
Gospodarka mieszkaniowa	2257,0	3,3
Obsługa długu publicznego	2165,9	3,2
Edukacyjna opieka wychowawcza	1443,7	2,1
Turystyka	297,9	0,4
Bezpieczeństwo publiczne i ochrona przeciwpożarowa	567,0	0,8
Ochrona zdrowia	490,7	0,7
Działalność usługowa	173,5	0,3
Pozostałe	736,6	1,1

Powierzchnia (stan w dniu 1 I 2012 r.) w ha .....	42800
Liczba miejscowości .....	112
Liczba sołectw .....	31
Ludność (stan w dniu 31 XII 2012 r.) .....	11063
Dochody budżetu gminy w tys. zł .....	35598,3
na 1 mieszkańca w zł .....	3207,63
w tym dochody własne w zł .....	1118,61
Wydatki budżetu gminy w tys. zł .....	38151,4
na 1 mieszkańca w zł .....	3437,68
w tym wydatki inwestycyjne w zł .....	690,83
Wynik budżetu gminy w tys. zł .....	-2553,1



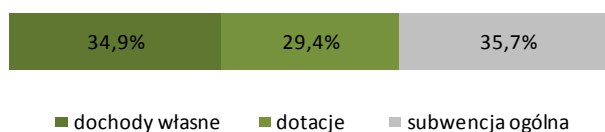
**DOCHODY BUDŻETU GMINY w 2012 r.**

Według rodzajów	W tys. zł
<b>Dochody własne</b>	<b>12414,4</b>
podatek dochodowy od osób prawnych	27,0
podatek dochodowy od osób fizycznych	2761,0
podatek rolny	4436,1
podatek leśny	168,6
podatek od nieruchomości	1770,3
podatek od środków transportowych	88,0
podatek od działalności gospodarczej	1,1
podatek od spadków i darowizn	1,0
podatek od czynności cywilnoprawnych	186,4
wpływy z opłaty skarbowej	33,4
wpływy z opłaty eksploatacyjnej	6,4
wpływy z opłaty targowej	-
dochody z majątku	394,7
pozostałe dochody	2540,5
<b>Dotacje ogółem</b>	<b>10452,8</b>
celowe	10083,2
z budżetu państwa na zadania z zakresu administracji rządowej	6707,1
z budżetu państwa na zadania własne	3376,2
z budżetu państwa na zadania realizowane na podstawie porozumień z organami administracji rządowej	-
na zadania realizowane na podstawie porozumień między jednostkami samorządu terytorialnego	-
otrzymane z państwowych funduszy celowych	-
w ramach programów finansowanych z udziałem środków europejskich	369,5
<b>Subwencja ogólna</b>	<b>12731,2</b>
część wyrównawcza	5010,8
część oświatowa	7299,5
część rekompensująca	-
część równoważąca	408,1
uzupełnienie subwencji ogólnej	12,8

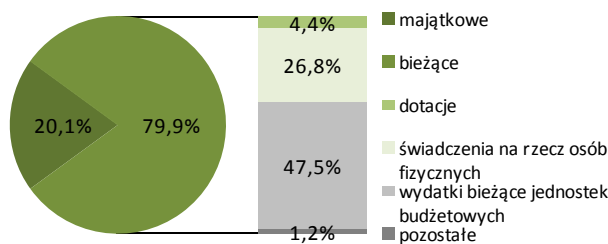
**WYDATKI BUDŻETU GMINY w 2012 r.**

Według rodzajów	W tys. zł
<b>Majątkowe</b>	<b>7666,8</b>
w tym inwestycyjne	7666,8
<b>Bieżące</b>	<b>30484,6</b>
w tym:	
- dotacje	1681,3
- świadczenia na rzecz osób fizycznych	10225,3
- wydatki bieżące jednostek budżetowych	18114,6
w tym:	
- wynagrodzenia	9989,4
- składki na obowiązkowe ubezpieczenia społeczne i Fundusz Pracy	1880,0
- zakup materiałów i usług	4162,6
- obsługa długu publicznego	349,1

**Struktura dochodów budżetu gminy według rodzajów w 2012 r.**



**Struktura wydatków budżetu gminy według rodzajów w 2012 r.**



Według działów	W tys. zł	W %
Różne rozliczenia	12867,2	36,1
Dochody od osób prawnych i fizycznych	9794,3	27,5
Pomoc społeczna i pozostałe zadania z zakresu polityki społecznej	8837,8	24,8
Gospodarka mieszkaniowa	454,8	1,3
Rolnictwo i łowiectwo	1236,6	3,5
Gospodarka komunalna i ochrona środowiska	1359,0	3,8
Oświata i wychowanie	13,6	0,0
Kultura fizyczna	-	-
Transport i łączność	137,6	0,4
Turystyka	-	-
Edukacyjna opieka wychowawcza	565,9	1,6
Administracja publiczna	88,2	0,2
Kultura i ochrona dziedzictwa narodowego	-	-
Działalność usługowa	-	-
Wytwarzanie i zaopatrywanie w energię elektryczną, gaz i wodę	228,5	0,6
Pozostałe	14,8	0,0

Według działów	W tys. zł	W %
Oświata i wychowanie	10792,2	28,3
Pomoc społeczna i pozostałe zadania z zakresu polityki społecznej	10592,7	27,8
Administracja publiczna	3490,2	9,1
Gospodarka komunalna i ochrona środowiska	857,4	2,2
Transport i łączność	366,3	1,0
Rolnictwo i łowiectwo	1421,8	3,7
Kultura i ochrona dziedzictwa narodowego	987,0	2,6
Kultura fizyczna	337,7	0,9
Gospodarka mieszkaniowa	1514,8	4,0
Obsługa długu publicznego	349,1	0,9
Edukacyjna opieka wychowawcza	701,0	1,8
Turystyka	-	-
Bezpieczeństwo publiczne i ochrona przeciwpożarowa	250,6	0,7
Ochrona zdrowia	79,7	0,2
Działalność usługowa	45,9	0,1
Pozostałe	6365,0	16,7



Powierzchnia (stan w dniu 1 I 2012 r.) w ha .....	20288
Liczba miejscowości .....	30
Liczba sołectw .....	18
Ludność (stan w dniu 31 XII 2012 r.) .....	6748
Dochody budżetu gminy w tys. zł .....	29619,5
na 1 mieszkańca w zł .....	4370,60
w tym dochody własne w zł .....	1527,53
Wydatki budżetu gminy w tys. zł .....	28008,1
na 1 mieszkańca w zł .....	4132,82
w tym wydatki inwestycyjne w zł .....	475,85
Wynik budżetu gminy w tys. zł .....	1611,4



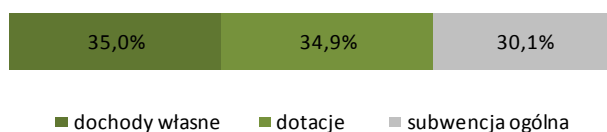
**DOCHODY BUDŻETU GMINY w 2012 r.**

Według rodzajów	W tys. zł
<b>Dochody własne</b>	<b>10352,1</b>
podatek dochodowy od osób prawnych	5,2
podatek dochodowy od osób fizycznych	1646,9
podatek rolny	2481,2
podatek leśny	36,4
podatek od nieruchomości	1230,7
podatek od środków transportowych	260,2
podatek od działalności gospodarczej	6,5
podatek od spadków i darowizn	7,5
podatek od czynności cywilnoprawnych	52,2
wpływy z opłaty skarbowej	20,9
wpływy z opłaty eksploatacyjnej	-
wpływy z opłaty targowej	17,6
dochody z majątku	639,0
pozostałe dochody	3947,8
<b>Dotacje ogółem</b>	<b>10330,2</b>
celowe	10186,9
z budżetu państwa na zadania z zakresu administracji rządowej	6974,9
z budżetu państwa na zadania własne	2035,5
z budżetu państwa na zadania realizowane na podstawie porozumień z organami administracji rządowej	1,2
na zadania realizowane na podstawie porozumień między jednostkami samorządu terytorialnego	39,6
otrzymane z państwowych funduszy celowych	44,2
w ramach programów finansowanych z udziałem środków europejskich	143,3
<b>Subwencja ogólna</b>	<b>8937,2</b>
część wyrównawcza	2733,6
część oświatowa	6017,0
część rekompensująca	-
część równoważąca	173,7
uzupełnienie subwencji ogólnej	12,9

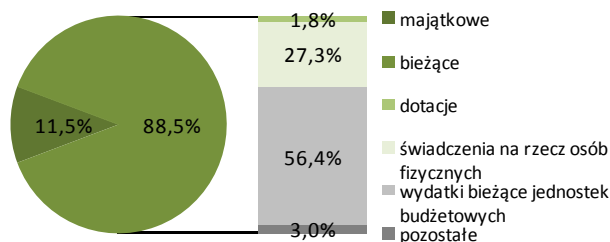
**WYDATKI BUDŻETU GMINY w 2012 r.**

Według rodzajów	W tys. zł
<b>Majątkowe</b>	<b>3224,8</b>
w tym inwestycyjne	3224,8
<b>Bieżące</b>	<b>24783,3</b>
w tym:	
- dotacje	507,5
- świadczenia na rzecz osób fizycznych	7654,5
- wydatki bieżące jednostek budżetowych	15807,0
w tym:	
- wynagrodzenia	6391,0
- składki na obowiązkowe ubezpieczenia społeczne i Fundusz Pracy	1182,3
- zakup materiałów i usług	6752,9
- obsługa długu publicznego	739,2

**Struktura dochodów budżetu gminy według rodzajów w 2012 r.**



**Struktura wydatków budżetu gminy według rodzajów w 2012 r.**



Według działów	W tys. zł	W %
Różne rozliczenia	8982,9	30,3
Dochody od osób prawnych i fizycznych	5929,8	20,0
Pomoc społeczna i pozostałe zadania z zakresu polityki społecznej	7011,7	23,7
Gospodarka mieszkaniowa	3102,0	10,5
Rolnictwo i łowiectwo	2701,3	9,1
Gospodarka komunalna i ochrona środowiska	29,4	0,1
Oświata i wychowanie	649,3	2,2
Kultura fizyczna	44,8	0,2
Transport i łączność	41,2	0,1
Turystyka	500,0	1,7
Edukacyjna opieka wychowawcza	264,5	0,9
Administracja publiczna	112,2	0,4
Kultura i ochrona dziedzictwa narodowego	243,7	0,8
Działalność usługowa	1,2	0,0
Wytwarzanie i zaopatrywanie w energię elektryczną, gaz i wodę	-	-
Pozostałe	5,5	0,0

Według działów	W tys. zł	W %
Oświata i wychowanie	7920,5	28,3
Pomoc społeczna i pozostałe zadania z zakresu polityki społecznej	7972,6	28,5
Administracja publiczna	2260,8	8,1
Gospodarka komunalna i ochrona środowiska	283,8	1,0
Transport i łączność	295,3	1,1
Rolnictwo i łowiectwo	3296,2	11,8
Kultura i ochrona dziedzictwa narodowego	606,7	2,2
Kultura fizyczna	189,6	0,7
Gospodarka mieszkaniowa	2923,3	10,4
Obsługa długu publicznego	740,7	2,6
Edukacyjna opieka wychowawcza	341,2	1,2
Turystyka	783,2	2,8
Bezpieczeństwo publiczne i ochrona przeciwpożarowa	278,0	1,0
Ochrona zdrowia	60,1	0,2
Działalność usługowa	15,0	0,1
Pozostałe	41,1	0,1

Powierzchnia (stan w dniu 1 I 2012 r.) w ha .....	332
Liczba miejscowości .....	1
Liczba sołectw .....	-
Ludność (stan w dniu 31 XII 2012 r.) .....	4350
Dochody budżetu gminy w tys. zł .....	16762,5
na 1 mieszkańca w zł .....	3826,17
w tym dochody własne w zł .....	1158,49
Wydatki budżetu gminy w tys. zł .....	16415,3
na 1 mieszkańca w zł .....	3746,93
w tym wydatki inwestycyjne w zł .....	358,55
Wynik budżetu gminy w tys. zł .....	347,2



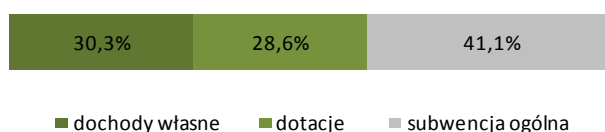
#### DOCHODY BUDŻETU GMINY w 2012 r.

Według rodzajów	W tys. zł
<b>Dochody własne</b>	<b>5075,3</b>
podatek dochodowy od osób prawnych	38,0
podatek dochodowy od osób fizycznych	1789,0
podatek rolny	7,7
podatek leśny	0,2
podatek od nieruchomości	1527,9
podatek od środków transportowych	19,6
podatek od działalności gospodarczej	3,8
podatek od spadków i darowizn	12,2
podatek od czynności cywilnoprawnych	138,8
wpływy z opłaty skarbowej	19,3
wpływy z opłaty eksploatacyjnej	-
wpływy z opłaty targowej	28,4
dochody z majątku	883,2
pozostałe dochody	607,2
<b>Dotacje ogółem</b>	<b>4795,1</b>
celowe	4541,1
z budżetu państwa na zadania z zakresu administracji rządowej	2767,0
z budżetu państwa na zadania własne	1420,2
z budżetu państwa na zadania realizowane na podstawie porozumień z organami administracji rządowej	-
na zadania realizowane na podstawie porozumień między jednostkami samorządu terytorialnego otrzymane z państwowych funduszy celowych	20,9
w ramach programów finansowanych z udziałem środków europejskich	-
inne	254,0
<b>Subwencja ogólna</b>	<b>6892,0</b>
część wyrównawcza	1442,4
część oświatowa	4817,1
część rekompensująca	-
część równoważąca	621,4
uzupełnienie subwencji ogólnej	11,2

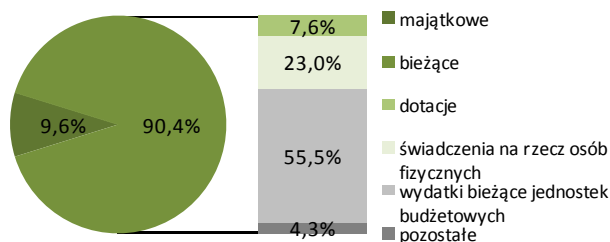
#### WYDATKI BUDŻETU GMINY w 2012 r.

Według rodzajów	W tys. zł
<b>Majątkowe</b>	<b>1570,8</b>
w tym inwestycyjne	1570,8
<b>Bieżące</b>	<b>14844,5</b>
w tym:	
- dotacje	1249,5
- świadczenia na rzecz osób fizycznych	3779,4
- wydatki bieżące jednostek budżetowych	9107,8
w tym:	
- wynagrodzenia	5366,5
- składki na obowiązkowe ubezpieczenia społeczne i Fundusz Pracy	1025,4
- zakup materiałów i usług	2257,2
- obsługa długu publicznego	701,0

#### Struktura dochodów budżetu gminy według rodzajów w 2012 r.



#### Struktura wydatków budżetu gminy według rodzajów w 2012 r.



Według działów	W tys. zł	W %
Różne rozliczenia	6895,8	41,1
Dochody od osób prawnych i fizycznych	3755,3	22,4
Pomoc społeczna i pozostałe zadania z zakresu polityki społecznej	3678,9	21,9
Gospodarka mieszkaniowa	906,5	5,4
Rolnictwo i łowiectwo	0,4	0,0
Gospodarka komunalna i ochrona środowiska	159,2	0,9
Oświata i wychowanie	278,0	1,7
Kultura fizyczna	833,0	5,0
Transport i łączność	20,9	0,1
Turystyka	-	-
Edukacyjna opieka wychowawcza	150,1	0,9
Administracja publiczna	76,0	0,5
Kultura i ochrona dziedzictwa narodowego	-	-
Działalność usługowa	7,7	0,0
Wytwarzanie i zaopatrywanie w energię elektryczną, gaz i wodę	-	-
Pozostałe	0,8	0,0

Według działów	W tys. zł	W %
Oświata i wychowanie	5703,4	34,7
Pomoc społeczna i pozostałe zadania z zakresu polityki społecznej	4941,0	30,1
Administracja publiczna	1443,6	8,8
Gospodarka komunalna i ochrona środowiska	595,0	3,6
Transport i łączność	165,3	1,0
Rolnictwo i łowiectwo	0,5	0,0
Kultura i ochrona dziedzictwa narodowego	495,0	3,0
Kultura fizyczna	1305,3	8,0
Gospodarka mieszkaniowa	441,6	2,7
Obsługa długu publicznego	701,0	4,3
Edukacyjna opieka wychowawcza	359,1	2,2
Turystyka	85,7	0,5
Bezpieczeństwo publiczne i ochrona przeciwpożarowa	71,7	0,4
Ochrona zdrowia	84,0	0,5
Działalność usługowa	22,4	0,1
Pozostałe	0,8	0,0

Powierzchnia (stan w dniu 1 I 2012 r.) w ha .....	41591
Liczba miejscowości .....	86
Liczba sołectw .....	36
Ludność (stan w dniu 31 XII 2012 r.) .....	7126
Dochody budżetu gminy w tys. zł .....	27095,6
na 1 mieszkańca w zł .....	3797,56
w tym dochody własne w zł .....	1332,59
Wydatki budżetu gminy w tys. zł .....	23386,6
na 1 mieszkańca w zł .....	3277,73
w tym wydatki inwestycyjne w zł .....	374,87
Wynik budżetu gminy w tys. zł .....	3709,0



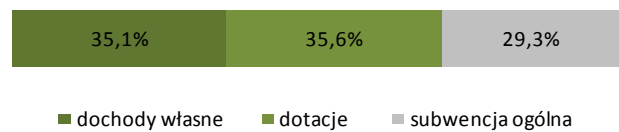
**DOCHODY BUDŻETU GMINY w 2012 r.**

Według rodzajów	W tys. zł
<b>Dochody własne</b>	<b>9508,1</b>
podatek dochodowy od osób prawnych	6,9
podatek dochodowy od osób fizycznych	1360,5
podatek rolny	2196,6
podatek leśny	322,7
podatek od nieruchomości	3828,0
podatek od środków transportowych	32,5
podatek od działalności gospodarczej	2,4
podatek od spadków i darowizn	36,3
podatek od czynności cywilnoprawnych	86,0
wpływy z opłaty skarbowej	15,6
wpływy z opłaty eksploatacyjnej	8,5
wpływy z opłaty targowej	1,0
dochody z majątku	211,2
pozostałe dochody	1400,0
<b>Dotacje ogółem</b>	<b>9640,3</b>
celowe	7207,7
z budżetu państwa na zadania z zakresu administracji rządowej	4652,9
z budżetu państwa na zadania własne	2435,8
z budżetu państwa na zadania realizowane na podstawie porozumień z organami administracji rządowej	-
na zadania realizowane na podstawie porozumień między jednostkami samorządu terytorialnego	78,0
otrzymane z państwowych funduszy celowych	33,0
w ramach programów finansowanych z udziałem środków europejskich	2432,6
<b>Subwencja ogólna</b>	<b>7947,2</b>
część wyrównawcza	3726,2
część oświatowa	3978,2
część rekompensująca	-
część równoważąca	230,3
uzupełnienie subwencji ogólnej	12,6

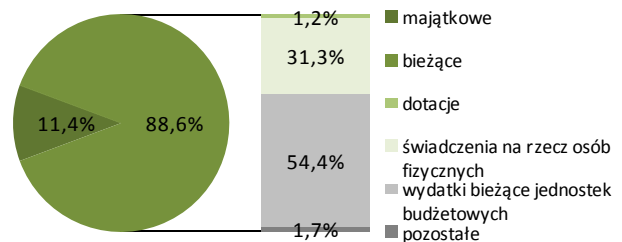
**WYDATKI BUDŻETU GMINY w 2012 r.**

Według rodzajów	W tys. zł
<b>Majątkowe</b>	<b>2674,7</b>
w tym inwestycyjne	2674,7
<b>Bieżące</b>	<b>20711,9</b>
w tym:	
- dotacje	289,3
- świadczenia na rzecz osób fizycznych	7310,0
- wydatki bieżące jednostek budżetowych	12722,0
w tym:	
- wynagrodzenia	6173,0
- składki na obowiązkowe ubezpieczenia społeczne i Fundusz Pracy	1142,3
- zakup materiałów i usług	3070,1
- obsługa długu publicznego	341,1

**Struktura dochodów budżetu gminy według rodzajów w 2012 r.**



**Struktura wydatków budżetu gminy według rodzajów w 2012 r.**



Według działów	W tys. zł	W %
Różne rozliczenia	8179,0	30,2
Dochody od osób prawnych i fizycznych	8264,0	30,5
Pomoc społeczna i pozostałe zadania z zakresu polityki społecznej	6887,4	25,4
Gospodarka mieszkaniowa	812,6	3,0
Rolnictwo i łowiectwo	2358,9	8,7
Gospodarka komunalna i ochrona środowiska	37,1	0,1
Oświata i wychowanie	32,0	0,1
Kultura fizyczna	23,5	0,1
Transport i łączność	0,6	0,0
Turystyka		
Edukacyjna opieka wychowawcza	297,0	1,1
Administracja publiczna	46,3	0,2
Kultura i ochrona dziedzictwa narodowego	102,6	0,4
Działalność usługowa	49,6	0,2
Wytwarzanie i zaopatrywanie w energię elektryczną, gaz i wodę	0,1	0,0
Pozostałe	4,7	0,0

Według działów	W tys. zł	W %
Oświata i wychowanie	5120,1	21,9
Pomoc społeczna i pozostałe zadania z zakresu polityki społecznej	8445,3	36,1
Administracja publiczna	2410,7	10,3
Gospodarka komunalna i ochrona środowiska	251,4	1,1
Transport i łączność	468,0	2,0
Rolnictwo i łowiectwo	733,5	3,1
Kultura i ochrona dziedzictwa narodowego	444,6	1,9
Kultura fizyczna	292,5	1,3
Gospodarka mieszkaniowa	3972,6	17,0
Obsługa długu publicznego	341,1	1,5
Edukacyjna opieka wychowawcza	404,2	1,7
Turystyka	18,6	0,1
Bezpieczeństwo publiczne i ochrona przeciwpożarowa	183,1	0,8
Ochrona zdrowia	51,7	0,2
Działalność usługowa	179,9	0,8
Pozostałe	69,2	0,3

Powierzchnia (stan w dniu 1 I 2012 r.) w ha .....	24638
Liczba miejscowości .....	52
Liczba sołectw .....	22
Ludność (stan w dniu 31 XII 2012 r.) .....	6689
Dochody budżetu gminy w tys. zł .....	22460,7
na 1 mieszkańca w zł .....	3350,85
w tym dochody własne w zł .....	934,41
Wydatki budżetu gminy w tys. zł .....	22607,9
na 1 mieszkańca w zł .....	3372,80
w tym wydatki inwestycyjne w zł .....	250,49
Wynik budżetu gminy w tys. zł .....	-147,1



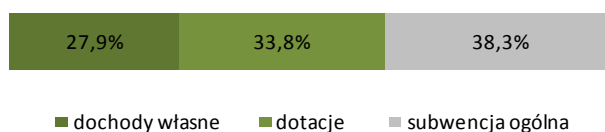
**DOCHODY BUDŻETU GMINY w 2012 r.**

Według rodzajów	W tys. zł
<b>Dochody własne</b>	<b>6263,3</b>
podatek dochodowy od osób prawnych	3,0
podatek dochodowy od osób fizycznych	1409,6
podatek rolny	2255,4
podatek leśny	69,5
podatek od nieruchomości	797,9
podatek od środków transportowych	45,5
podatek od działalności gospodarczej	0,2
podatek od spadków i darowizn	11,8
podatek od czynności cywilnoprawnych	94,7
wpływy z opłaty skarbowej	20,1
wpływy z opłaty eksploatacyjnej	-
wpływy z opłaty targowej	4,9
dochody z majątku	264,1
pozostałe dochody	1286,8
<b>Dotacje ogółem</b>	<b>7596,6</b>
celowe	6578,2
z budżetu państwa na zadania z zakresu administracji rządowej	4650,3
z budżetu państwa na zadania własne	1927,9
z budżetu państwa na zadania realizowane na podstawie porozumień z organami administracji rządowej	-
na zadania realizowane na podstawie porozumień między jednostkami samorządu terytorialnego	-
otrzymane z państwowych funduszy celowych	-
w ramach programów finansowanych z udziałem środków europejskich	1018,4
<b>Subwencja ogólna</b>	<b>8600,9</b>
część wyrównawcza	3973,3
część oświatowa	4361,2
część rekompensująca	-
część równoważąca	253,5
uzupełnienie subwencji ogólnej	12,9

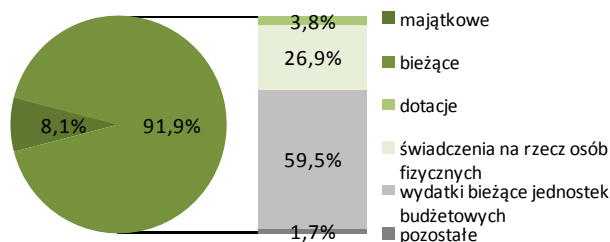
**WYDATKI BUDŻETU GMINY w 2012 r.**

Według rodzajów	W tys. zł
<b>Majątkowe</b>	<b>1843,0</b>
w tym inwestycyjne	1679,0
<b>Bieżące</b>	<b>20764,8</b>
w tym:	
- dotacje	854,5
- świadczenia na rzecz osób fizycznych	6084,7
- wydatki bieżące jednostek budżetowych	13449,6
w tym:	
- wynagrodzenia	7108,9
- składki na obowiązkowe ubezpieczenia społeczne i Fundusz Pracy	1272,9
- zakup materiałów i usług	3426,0
- obsługa długu publicznego	327,1

**Struktura dochodów budżetu gminy według rodzajów w 2012 r.**



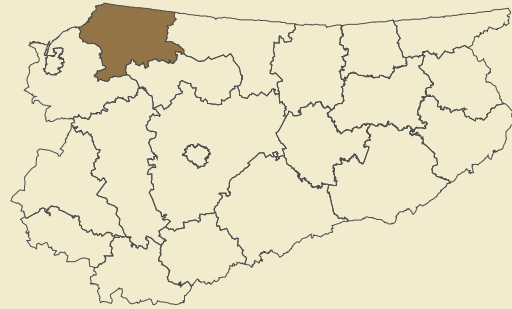
**Struktura wydatków budżetu gminy według rodzajów w 2012 r.**



Według działów	W tys. zł	W %
Różne rozliczenia	8600,9	38,3
Dochody od osób prawnych i fizycznych	4854,1	21,6
Pomoc społeczna i pozostałe zadania z zakresu polityki społecznej	6025,8	26,8
Gospodarka mieszkaniowa	247,8	1,1
Rolnictwo i łowiectwo	1022,6	4,6
Gospodarka komunalna i ochrona środowiska	219,1	1,0
Oświata i wychowanie	298,2	1,3
Kultura fizyczna	232,7	1,0
Transport i łączność	495,0	2,2
Turystyka	-	-
Edukacyjna opieka wychowawcza	358,1	1,6
Administracja publiczna	80,0	0,4
Kultura i ochrona dziedzictwa narodowego	15,0	0,1
Działalność usługowa	-	-
Wytwarzanie i zaopatrywanie w energię elektryczną, gaz i wodę	-	-
Pozostałe	11,5	0,1

Według działów	W tys. zł	W %
Oświata i wychowanie	7310,0	32,3
Pomoc społeczna i pozostałe zadania z zakresu polityki społecznej	7465,5	33,0
Administracja publiczna	2299,5	10,2
Gospodarka komunalna i ochrona środowiska	771,1	3,4
Transport i łączność	969,9	4,3
Rolnictwo i łowiectwo	1223,5	5,4
Kultura i ochrona dziedzictwa narodowego	807,7	3,6
Kultura fizyczna	89,6	0,4
Gospodarka mieszkaniowa	464,3	2,1
Obsługa długu publicznego	327,1	1,4
Edukacyjna opieka wychowawcza	614,2	2,7
Turystyka	-	-
Bezpieczeństwo publiczne i ochrona przeciwpożarowa	170,8	0,8
Ochrona zdrowia	89,4	0,4
Działalność usługowa	-	-
Pozostałe	5,3	0,0

Powierzchnia (stan w dniu 1 I 2012 r.) w ha .....	120165
Liczba gmin .....	7
Ludność (stan w dniu 31 XII 2012 r.) .....	43023
Dochody budżetu powiatu w tys. zł .....	45023,2
na 1 mieszkańca w zł .....	1044,14
w tym dochody własne w zł .....	200,00
Wydatki budżetu powiatu w tys. zł .....	44593,3
na 1 mieszkańca w zł .....	1034,17
w tym wydatki inwestycyjne w zł .....	69,27
Wynik budżetu powiatu w tys. zł .....	429,8



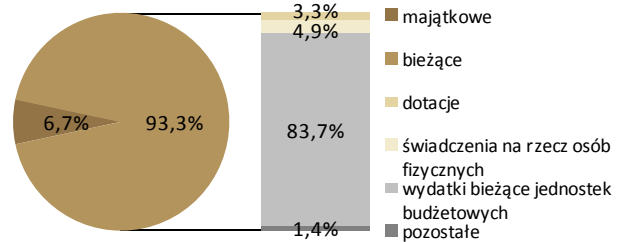
## DOCHODY BUDŻETU POWIATU w 2012 r.

Według rodzajów	W tys. zł
<b>Dochody własne</b>	<b>8623,9</b>
podatek dochodowy od osób prawnych	130,0
podatek dochodowy od osób fizycznych	4366,7
dochody z majątku	659,6
pozostałe dochody	3467,7
<b>Dotacje ogółem</b>	<b>10615,3</b>
celowe	8889,4
z budżetu państwa na zadania z zakresu administracji rządowej	6625,2
z budżetu państwa na zadania własne	1716,6
z budżetu państwa na zadania realizowane na podstawie porozumień z organami administracji rządowej	10,6
na zadania realizowane na podstawie porozumień między jednostkami samorządu terytorialnego otrzymane z państwowych funduszy celowych	391,8
w ramach programów finansowanych z udziałem środków europejskich	13,5
	1725,8
<b>Subwencja ogólna</b>	<b>25784,0</b>
część wyrównawcza	6200,3
część oświatowa	16347,2
część równoważąca	3195,5
uzupełnienie subwencji ogólnej	41,0

## WYDATKI BUDŻETU POWIATU w 2012 r.

Według rodzajów	W tys. zł
<b>Majątkowe</b>	<b>2986,9</b>
w tym inwestycyjne	2986,9
<b>Bieżące</b>	<b>41606,4</b>
w tym:	
- dotacje	1478,6
- świadczenia na rzecz osób fizycznych	2196,5
- wydatki bieżące jednostek budżetowych	37331,6
w tym:	
- wynagrodzenia	21061,9
- składki na obowiązkowe ubezpieczenia społeczne i Fundusz Pracy	3365,0
- zakup materiałów i usług	8208,5
- obsługa długu publicznego	589,1

## Struktura wydatków budżetu powiatu według rodzajów w 2012 r.



## Struktura dochodów budżetu powiatu według rodzajów w 2012 r.



■ dochody własne ■ dotacje ■ subwencja ogólna

## Dochody, wydatki i wynik budżetu powiatu w 2012 r. (w tys. zł)



■ dochody budżetu ■ wydatki budżetu ■ wynik budżetu

Według działań	W tys. zł	W %
Różne rozliczenia	25784,0	57,3
Pomoc społeczna i pozostałe zadania z zakresu polityki społecznej	4947,2	11,0
Dochody od osób prawnych i fizycznych	4496,7	10,0
Bezpieczeństwo publiczne i ochrona przeciwpożarowa	3163,7	7,0
Ochrona zdrowia	2450,4	5,4
Transport i łączność	1230,0	2,7
Administracja publiczna	1160,6	2,6
Oświata i wychowanie	215,7	0,5
Działalność usługowa	506,1	1,1
Edukacyjna opieka wychowawcza	248,5	0,6
Gospodarka mieszkaniowa	530,9	1,2
Gospodarka komunalna i ochrona środowiska	56,2	0,1
Leśnictwo	161,9	0,4
Turystyka	41,3	0,1
Rolnictwo i łowiectwo	30,0	0,1
Pozostałe	-	-

Według działań	W tys. zł	W %
Oświata i wychowanie	12322,3	27,6
Pomoc społeczna i pozostałe zadania z zakresu polityki społecznej	9425,0	21,1
Transport i łączność	5873,9	13,2
Administracja publiczna	4690,4	10,5
Edukacyjna opieka wychowawcza	3997,5	9,0
Ochrona zdrowia	3311,0	7,4
Bezpieczeństwo publiczne i ochrona przeciwpożarowa	3191,1	7,2
Obsługa długu publicznego	589,1	1,3
Działalność usługowa	373,2	0,8
Leśnictwo	219,2	0,5
Gospodarka mieszkaniowa	313,1	0,7
Gospodarka komunalna i ochrona środowiska	65,9	0,1
Kultura i ochrona dziedzictwa narodowego	84,0	0,2
Turystyka	8,2	0,0
Rolnictwo i łowiectwo	30,0	0,1
Pozostałe	99,5	0,2

Powierzchnia (stan w dniu 1 I 2012 r.) w ha .....	1241
Liczba miejscowości .....	1
Liczba sołectw .....	-
Ludność (stan w dniu 31 XII 2012 r.) .....	17455
Dochody budżetu gminy w tys. zł .....	45647,9
na 1 mieszkańca w zł .....	2609,50
w tym dochody własne w zł .....	1052,38
Wydatki budżetu gminy w tys. zł .....	44581,0
na 1 mieszkańca w zł .....	2548,50
w tym wydatki inwestycyjne w zł .....	90,76
Wynik budżetu gminy w tys. zł .....	1066,9



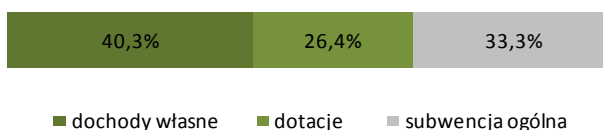
**DOCHODY BUDŻETU GMINY w 2012 r.**

Według rodzajów	W tys. zł
<b>Dochody własne</b>	<b>18409,4</b>
podatek dochodowy od osób prawnych	269,4
podatek dochodowy od osób fizycznych	9523,4
podatek rolny	19,7
podatek leśny	0,9
podatek od nieruchomości	5000,7
podatek od środków transportowych	178,4
podatek od działalności gospodarczej	3,9
podatek od spadków i darowizn	45,4
podatek od czynności cywilnoprawnych	452,0
wpływy z opłaty skarbowej	260,5
wpływy z opłaty eksploatacyjnej	-
wpływy z opłaty targowej	63,3
dochody z majątku	1223,3
pozostałe dochody	1368,4
<b>Dotacje ogółem</b>	<b>12057,2</b>
celowe	9320,7
z budżetu państwa na zadania z zakresu administracji rządowej	6820,3
z budżetu państwa na zadania własne	2110,6
z budżetu państwa na zadania realizowane na podstawie porozumień z organami administracji rządowej	24,6
na zadania realizowane na podstawie porozumień między jednostkami samorządu terytorialnego otrzymane z państwowych funduszy celowych	365,2
w ramach programów finansowanych z udziałem środków europejskich	-
<b>Subwencja ogólna</b>	<b>15181,3</b>
część wyrównawcza	2594,3
część oświatowa	12417,4
część rekompensująca	-
część równoważąca	120,8
uzupełnienie subwencji ogólnej	48,9

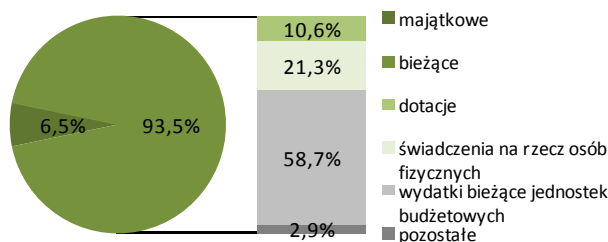
**WYDATKI BUDŻETU GMINY w 2012 r.**

Według rodzajów	W tys. zł
<b>Majątkowe</b>	<b>2887,7</b>
w tym inwestycyjne	1587,7
<b>Bieżące</b>	<b>41693,3</b>
w tym:	
- dotacje	4728,0
- świadczenia na rzecz osób fizycznych	9511,9
- wydatki bieżące jednostek budżetowych	26172,1
w tym:	
- wynagrodzenia	17376,7
- składki na obowiązkowe ubezpieczenia społeczne i Fundusz Pracy	3137,3
- zakup materiałów i usług	4406,1
- obsługa długu publicznego	1224,5

**Struktura dochodów budżetu gminy według rodzajów w 2012 r.**



**Struktura wydatków budżetu gminy według rodzajów w 2012 r.**



Według działów	W tys. zł	W %
Różne rozliczenia	15275,1	33,5
Dochody od osób prawnych i fizycznych	16297,4	35,7
Pomoc społeczna i pozostałe zadania z zakresu polityki społecznej	8943,0	19,6
Gospodarka mieszkaniowa	1466,3	3,2
Rolnictwo i łowiectwo	4,4	0,0
Gospodarka komunalna i ochrona środowiska	477,3	1,0
Oświata i wychowanie	648,5	1,4
Kultura fizyczna	959,3	2,1
Transport i łączność	866,2	1,9
Turystyka	8,3	0,0
Edukacyjna opieka wychowawcza	278,9	0,6
Administracja publiczna	367,6	0,8
Kultura i ochrona dziedzictwa narodowego	8,0	0,0
Działalność usługowa	24,6	0,1
Wytwarzanie i zaopatrywanie w energię elektryczną, gaz i wodę	-	-
Pozostałe	22,9	0,1

Według działów	W tys. zł	W %
Oświata i wychowanie	17432,3	39,1
Pomoc społeczna i pozostałe zadania z zakresu polityki społecznej	12206,0	27,4
Administracja publiczna	4077,4	9,1
Gospodarka komunalna i ochrona środowiska	2745,8	6,2
Transport i łączność	1430,2	3,2
Rolnictwo i łowiectwo	5,3	0,0
Kultura i ochrona dziedzictwa narodowego	1268,9	2,8
Kultura fizyczna	1719,5	3,9
Gospodarka mieszkaniowa	609,5	1,4
Obsługa długu publicznego	1260,2	2,8
Edukacyjna opieka wychowawcza	1094,8	2,5
Turystyka	1,7	0,0
Bezpieczeństwo publiczne i ochrona przeciwpożarowa	287,8	0,6
Ochrona zdrowia	201,9	0,5
Działalność usługowa	47,5	0,1
Pozostałe	192,2	0,4



Powierzchnia (stan w dniu 1 I 2012 r.) w ha .....	30626
Liczba miejscowości .....	57
Liczba sołectw .....	22
Ludność (stan w dniu 31 XII 2012 r.) .....	6344
Dochody budżetu gminy w tys. zł .....	19448,3
na 1 mieszkańca w zł .....	3065,13
w tym dochody własne w zł .....	1033,14
Wydatki budżetu gminy w tys. zł .....	21455,3
na 1 mieszkańca w zł .....	3381,46
w tym wydatki inwestycyjne w zł .....	714,77
Wynik budżetu gminy w tys. zł .....	-2007,1



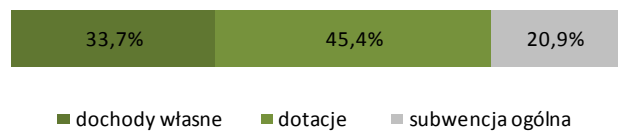
**DOCHODY BUDŻETU GMINY w 2012 r.**

Według rodzajów	W tys. zł
<b>Dochody własne</b>	<b>6555,3</b>
podatek dochodowy od osób prawnych	11,2
podatek dochodowy od osób fizycznych	1485,7
podatek rolny	1822,6
podatek leśny	151,1
podatek od nieruchomości	1816,3
podatek od środków transportowych	22,8
podatek od działalności gospodarczej	-
podatek od spadków i darowizn	2,4
podatek od czynności cywilnoprawnych	78,6
wpływy z opłaty skarbowej	17,1
wpływy z opłaty eksploatacyjnej	20,1
wpływy z opłaty targowej	-
dochody z majątku	316,0
pozostałe dochody	811,2
<b>Dotacje ogółem</b>	<b>8833,1</b>
celowe	5749,6
z budżetu państwa na zadania z zakresu administracji rządowej	4753,6
z budżetu państwa na zadania własne	890,0
z budżetu państwa na zadania realizowane na podstawie porozumień z organami administracji rządowej	-
na zadania realizowane na podstawie porozumień między jednostkami samorządu terytorialnego otrzymane z państwowych funduszy celowych	100,0
w ramach programów finansowanych z udziałem środków europejskich	6,0
inne	3083,5
<b>Subwencja ogólna</b>	<b>4059,8</b>
część wyrównawcza	1068,0
część oświatowa	2789,1
część rekompensująca	-
część równoważąca	198,6
uzupełnienie subwencji ogólnej	4,2

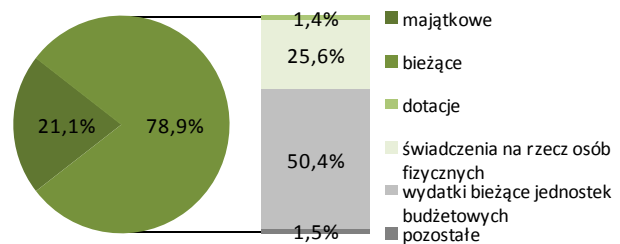
**WYDATKI BUDŻETU GMINY w 2012 r.**

Według rodzajów	W tys. zł
<b>Majątkowe</b>	<b>4535,2</b>
w tym inwestycyjne	4535,2
<b>Bieżące</b>	<b>16920,1</b>
w tym:	
- dotacje	305,6
- świadczenia na rzecz osób fizycznych	5494,2
- wydatki bieżące jednostek budżetowych	10823,1
w tym:	
- wynagrodzenia	4882,4
- składki na obowiązkowe ubezpieczenia społeczne i Fundusz Pracy	873,3
- zakup materiałów i usług	3941,7
- obsługa długu publicznego	260,9

**Struktura dochodów budżetu gminy według rodzajów w 2012 r.**



**Struktura wydatków budżetu gminy według rodzajów w 2012 r.**



Według działów	W tys. zł	W %
Różne rozliczenia	4098,2	21,1
Dochody od osób prawnych i fizycznych	5506,9	28,3
Pomoc społeczna i pozostałe zadania z zakresu polityki społecznej	5123,9	26,3
Gospodarka mieszkaniowa	333,0	1,7
Rolnictwo i łowiectwo	1042,4	5,4
Gospodarka komunalna i ochrona środowiska	31,2	0,2
Oświata i wychowanie	9,3	0,0
Kultura fizyczna	290,4	1,5
Transport i łączność	25,7	0,1
Turystyka	2542,5	13,1
Edukacyjna opieka wychowawcza	119,6	0,6
Administracja publiczna	163,8	0,8
Kultura i ochrona dziedzictwa narodowego	147,6	0,8
Działalność usługowa	-	-
Wytwarzanie i zaopatrywanie w energię elektryczną, gaz i wodę	6,4	0,0
Pozostałe	7,3	0,0

Według działów	W tys. zł	W %
Oświata i wychowanie	4756,8	22,2
Pomoc społeczna i pozostałe zadania z zakresu polityki społecznej	6125,9	28,6
Administracja publiczna	2234,2	10,4
Gospodarka komunalna i ochrona środowiska	387,4	1,8
Transport i łączność	504,0	2,3
Rolnictwo i łowiectwo	1264,6	5,9
Kultura i ochrona dziedzictwa narodowego	420,9	2,0
Kultura fizyczna	233,0	1,1
Gospodarka mieszkaniowa	657,2	3,1
Obsługa długu publicznego	260,9	1,2
Edukacyjna opieka wychowawcza	197,5	0,9
Turystyka	3600,4	16,8
Bezpieczeństwo publiczne i ochrona przeciwpożarowa	137,2	0,6
Ochrona zdrowia	22,8	0,1
Działalność usługowa	19,8	0,1
Pozostałe	632,9	2,9



Powierzchnia (stan w dniu 1 I 2012 r.) w ha .....	12410
Liczba miejscowości .....	15
Liczba sołectw .....	11
Ludność (stan w dniu 31 XII 2012 r.) .....	3731
Dochody budżetu gminy w tys. zł .....	18036,4
na 1 mieszkańca w zł .....	4817,41
w tym dochody własne w zł .....	3068,04
Wydatki budżetu gminy w tys. zł .....	17942,9
na 1 mieszkańca w zł .....	4792,45
w tym wydatki inwestycyjne w zł .....	861,55
Wynik budżetu gminy w tys. zł .....	93,4



**DOCHODY BUDŻETU GMINY w 2012 r.**

Według rodzajów	W tys. zł
<b>Dochody własne</b>	<b>11486,7</b>
podatek dochodowy od osób prawnych	6,0
podatek dochodowy od osób fizycznych	1243,3
podatek rolny	456,1
podatek leśny	63,8
podatek od nieruchomości	5403,3
podatek od środków transportowych	10,1
podatek od działalności gospodarczej	2,6
podatek od spadków i darowizn	29,8
podatek od czynności cywilnoprawnych	49,2
wpływy z opłaty skarbowej	10,5
wpływy z opłaty eksploatacyjnej	10,1
wpływy z opłaty targowej	9,6
dochody z majątku	466,0
pozostałe dochody	3726,3
<b>Dotacje ogółem</b>	<b>3678,2</b>
celowe	3114,4
z budżetu państwa na zadania z zakresu administracji rządowej	1784,3
z budżetu państwa na zadania własne	1322,0
z budżetu państwa na zadania realizowane na podstawie porozumień z organami administracji rządowej	-
na zadania realizowane na podstawie porozumień między jednostkami samorządu terytorialnego otrzymane z państwowych funduszy celowych	8,1
w ramach programów finansowanych z udziałem środków europejskich	-
<b>Subwencja ogólna</b>	<b>2871,4</b>
część wyrównawcza	-
część oświatowa	2408,3
część rekompensująca	-
część równoważąca	163,2
uzupełnienie subwencji ogólnej	299,8

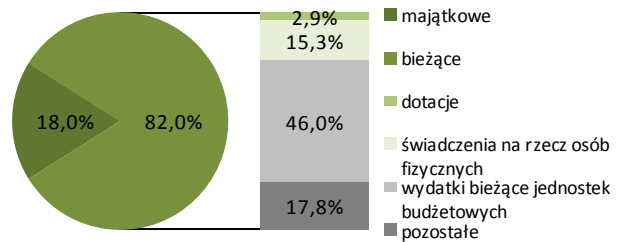
**WYDATKI BUDŻETU GMINY w 2012 r.**

Według rodzajów	W tys. zł
<b>Majątkowe</b>	<b>3225,6</b>
w tym inwestycyjne	3225,6
<b>Bieżące</b>	<b>14717,3</b>
w tym:	
- dotacje	520,3
- świadczenia na rzecz osób fizycznych	2743,7
- wydatki bieżące jednostek budżetowych	8256,5
w tym:	
- wynagrodzenia	4043,1
- składki na obowiązkowe ubezpieczenia społeczne i Fundusz Pracy	709,9
- zakup materiałów i usług	2995,4
- obsługa długu publicznego	99,8

**Struktura dochodów budżetu gminy według rodzajów w 2012 r.**



**Struktura wydatków budżetu gminy według rodzajów w 2012 r.**



Według działów	W tys. zł	W %
Różne rozliczenia	2886,6	16,0
Dochody od osób prawnych i fizycznych	10534,5	58,4
Pomoc społeczna i pozostałe zadania z zakresu polityki społecznej	2623,2	14,5
Gospodarka mieszkaniowa	707,0	3,9
Rolnictwo i łowiectwo	84,0	0,5
Gospodarka komunalna i ochrona środowiska	26,2	0,1
Oświata i wychowanie	85,0	0,5
Kultura fizyczna	808,1	4,5
Transport i łączność	-	-
Turystyka	10,6	0,1
Edukacyjna opieka wychowawcza	74,4	0,4
Administracja publiczna	150,1	0,8
Kultura i ochrona dziedzictwa narodowego	-	-
Działalność usługowa	42,5	0,2
Wytwarzanie i zaopatrywanie w energię elektryczną, gaz i wodę	-	-
Pozostałe	4,1	0,0

Według działów	W tys. zł	W %
Oświata i wychowanie	3081,0	17,2
Pomoc społeczna i pozostałe zadania z zakresu polityki społecznej	3329,0	18,6
Administracja publiczna	1984,8	11,1
Gospodarka komunalna i ochrona środowiska	1056,3	5,9
Transport i łączność	2193,5	12,2
Rolnictwo i łowiectwo	84,5	0,5
Kultura i ochrona dziedzictwa narodowego	563,2	3,1
Kultura fizyczna	816,6	4,6
Gospodarka mieszkaniowa	584,7	3,3
Obsługa długu publicznego	99,8	0,6
Edukacyjna opieka wychowawcza	303,6	1,7
Turystyka	94,9	0,5
Bezpieczeństwo publiczne i ochrona przeciwpożarowa	251,6	1,4
Ochrona zdrowia	350,8	2,0
Działalność usługowa	60,3	0,3
Pozostałe	3088,4	17,2

Powierzchnia (stan w dniu 1 I 2012 r.) w ha .....	19816
Liczba miejscowości .....	34
Liczba sołectw .....	15
Ludność (stan w dniu 31 XII 2012 r.) .....	3078
Dochody budżetu gminy w tys. zł .....	11345,4
na 1 mieszkańca w zł .....	3684,78
w tym dochody własne w zł .....	1281,55
Wydatki budżetu gminy w tys. zł .....	10591,4
na 1 mieszkańca w zł .....	3439,88
w tym wydatki inwestycyjne w zł .....	104,94
Wynik budżetu gminy w tys. zł .....	754,1



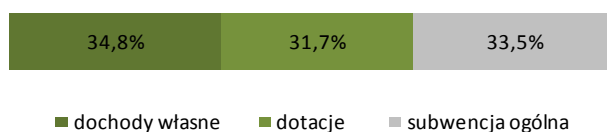
**DOCHODY BUDŻETU GMINY w 2012 r.**

Według rodzajów	W tys. zł
<b>Dochody własne</b>	<b>3945,9</b>
podatek dochodowy od osób prawnych	6,0
podatek dochodowy od osób fizycznych	503,2
podatek rolny	1507,9
podatek leśny	89,3
podatek od nieruchomości	457,0
podatek od środków transportowych	8,7
podatek od działalności gospodarczej	-
podatek od spadków i darowizn	14,1
podatek od czynności cywilnoprawnych	60,2
wpływy z opłaty skarbowej	12,4
wpływy z opłaty eksploatacyjnej	14,9
wpływy z opłaty targowej	0,6
dochody z majątku	180,2
pozostałe dochody	1091,2
<b>Dotacje ogółem</b>	<b>3599,1</b>
celowe	3338,1
z budżetu państwa na zadania z zakresu administracji rządowej	2785,7
z budżetu państwa na zadania własne	549,4
z budżetu państwa na zadania realizowane na podstawie porozumień z organami administracji rządowej	-
na zadania realizowane na podstawie porozumień między jednostkami samorządu terytorialnego otrzymane z państwowych funduszy celowych	3,0
w ramach programów finansowanych z udziałem środków europejskich	-
inne	261,1
<b>Subwencja ogólna</b>	<b>3800,4</b>
część wyrównawcza	1113,3
część oświatowa	2592,8
część rekompensująca	-
część równoważąca	91,2
uzupełnienie subwencji ogólnej	3,1

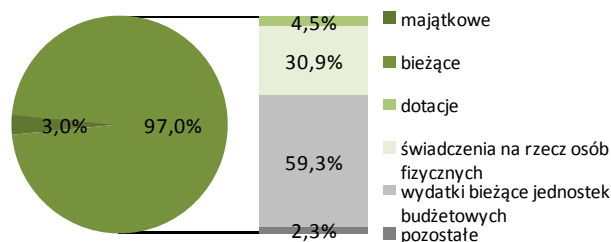
**WYDATKI BUDŻETU GMINY w 2012 r.**

Według rodzajów	W tys. zł
<b>Majątkowe</b>	<b>323,1</b>
w tym inwestycyjne	323,1
<b>Bieżące</b>	<b>10268,3</b>
w tym:	
- dotacje	480,7
- świadczenia na rzecz osób fizycznych	3269,5
- wydatki bieżące jednostek budżetowych	6280,0
w tym:	
- wynagrodzenia	3677,2
- składki na obowiązkowe ubezpieczenia społeczne i Fundusz Pracy	673,3
- zakup materiałów i usług	1266,8
- obsługa długu publicznego	204,5

**Struktura dochodów budżetu gminy według rodzajów w 2012 r.**



**Struktura wydatków budżetu gminy według rodzajów w 2012 r.**



Według działów	W tys. zł	W %
Różne rozliczenia	3812,1	33,6
Dochody od osób prawnych i fizycznych	3134,5	27,6
Pomoc społeczna i pozostałe zadania z zakresu polityki społecznej	3247,4	28,6
Gospodarka mieszkaniowa	190,3	1,7
Rolnictwo i łowiectwo	276,3	2,4
Gospodarka komunalna i ochrona środowiska	23,2	0,2
Oświata i wychowanie	11,4	0,1
Kultura fizyczna	461,3	4,1
Transport i łączność	-	-
Turystyka	-	-
Edukacyjna opieka wychowawcza	64,2	0,6
Administracja publiczna	124,2	1,1
Kultura i ochrona dziedzictwa narodowego	-	-
Działalność usługowa	-	-
Wytwarzanie i zaopatrywanie w energię elektryczną, gaz i wodę	-	-
Pozostałe	0,6	0,0

Według działów	W tys. zł	W %
Oświata i wychowanie	3592,3	33,9
Pomoc społeczna i pozostałe zadania z zakresu polityki społecznej	3643,3	34,4
Administracja publiczna	1561,6	14,7
Gospodarka komunalna i ochrona środowiska	275,7	2,6
Transport i łączność	129,7	1,2
Rolnictwo i łowiectwo	306,9	2,9
Kultura i ochrona dziedzictwa narodowego	566,3	5,3
Kultura fizyczna	15,0	0,1
Gospodarka mieszkaniowa	127,2	1,2
Obsługa długu publicznego	204,5	1,9
Edukacyjna opieka wychowawcza	81,5	0,8
Turystyka	-	-
Bezpieczeństwo publiczne i ochrona przeciwpożarowa	48,2	0,5
Ochrona zdrowia	19,0	0,2
Działalność usługowa	2,2	0,0
Pozostałe	18,0	0,2

Powierzchnia (stan w dniu 1 I 2012 r.) w ha .....	24294
Liczba miejscowości .....	39
Liczba sołectw .....	24
Ludność (stan w dniu 31 XII 2012 r.) .....	6662
Dochody budżetu gminy w tys. zł .....	23819,4
na 1 mieszkańca w zł .....	3558,85
w tym dochody własne w zł .....	932,78
Wydatki budżetu gminy w tys. zł .....	21995,2
na 1 mieszkańca w zł .....	3286,30
w tym wydatki inwestycyjne w zł .....	105,72
Wynik budżetu gminy w tys. zł .....	1824,2



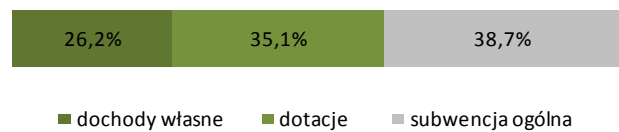
**DOCHODY BUDŻETU GMINY w 2012 r.**

Według rodzajów	W tys. zł
<b>Dochody własne</b>	<b>6243,1</b>
podatek dochodowy od osób prawnych	67,6
podatek dochodowy od osób fizycznych	1794,4
podatek rolny	1673,8
podatek leśny	119,2
podatek od nieruchomości	1358,2
podatek od środków transportowych	58,1
podatek od działalności gospodarczej	2,2
podatek od spadków i darowizn	4,7
podatek od czynności cywilnoprawnych	82,2
wpływy z opłaty skarbowej	25,7
wpływy z opłaty eksploatacyjnej	-
wpływy z opłaty targowej	16,9
dochody z majątku	429,6
pozostałe dochody	610,4
<b>Dotacje ogółem</b>	<b>8359,4</b>
celowe	6407,1
z budżetu państwa na zadania z zakresu administracji rządowej	4991,4
z budżetu państwa na zadania własne	1379,2
z budżetu państwa na zadania realizowane na podstawie porozumień z organami administracji rządowej	33,0
na zadania realizowane na podstawie porozumień między jednostkami samorządu terytorialnego otrzymane z państwowych funduszy celowych	3,5
w ramach programów finansowanych z udziałem środków europejskich	-
inne	1952,4
<b>Subwencja ogólna</b>	<b>9216,8</b>
część wyrównawcza	3275,6
część oświatowa	5802,8
część rekompensująca	-
część równoważąca	127,9
uzupełnienie subwencji ogólnej	10,5

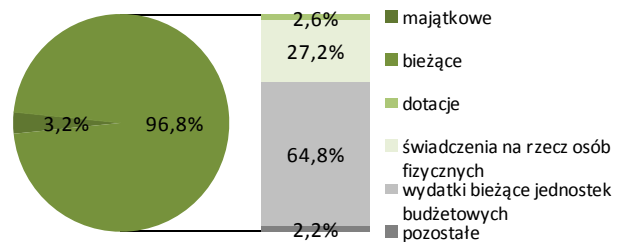
**WYDATKI BUDŻETU GMINY w 2012 r.**

Według rodzajów	W tys. zł
<b>Majątkowe</b>	<b>707,6</b>
w tym inwestycyjne	707,6
<b>Bieżące</b>	<b>21287,6</b>
w tym:	
- dotacje	569,7
- świadczenia na rzecz osób fizycznych	5991,5
- wydatki bieżące jednostek budżetowych	14254,3
w tym:	
- wynagrodzenia	7571,7
- składki na obowiązkowe ubezpieczenia społeczne i Fundusz Pracy	1431,9
- zakup materiałów i usług	4119,3
- obsługa długu publicznego	436,8

**Struktura dochodów budżetu gminy według rodzajów w 2012 r.**



**Struktura wydatków budżetu gminy według rodzajów w 2012 r.**



Według działów	W tys. zł	W %
Różne rozliczenia	9248,9	38,8
Dochody od osób prawnych i fizycznych	5338,9	22,4
Pomoc społeczna i pozostałe zadania z zakresu polityki społecznej	5917,9	24,8
Gospodarka mieszkaniowa	452,7	1,9
Rolnictwo i łowiectwo	2223,2	9,3
Gospodarka komunalna i ochrona środowiska	11,8	0,0
Oświata i wychowanie	20,4	0,1
Kultura fizyczna	-	-
Transport i łączność	-	-
Turystyka	-	-
Edukacyjna opieka wychowawcza	153,9	0,6
Administracja publiczna	426,2	1,8
Kultura i ochrona dziedzictwa narodowego	-	-
Działalność usługowa	15,0	0,1
Wytwarzanie i zaopatrywanie w energię elektryczną, gaz i wodę	-	-
Pozostałe	10,6	0,0

Według działów	W tys. zł	W %
Oświata i wychowanie	8508,5	38,7
Pomoc społeczna i pozostałe zadania z zakresu polityki społecznej	6700,8	30,5
Administracja publiczna	3497,8	15,9
Gospodarka komunalna i ochrona środowiska	616,0	2,8
Transport i łączność	109,4	0,5
Rolnictwo i łowiectwo	738,3	3,4
Kultura i ochrona dziedzictwa narodowego	600,8	2,7
Kultura fizyczna	83,0	0,4
Gospodarka mieszkaniowa	243,0	1,1
Obsługa długu publicznego	436,8	2,0
Edukacyjna opieka wychowawcza	185,4	0,8
Turystyka	-	-
Bezpieczeństwo publiczne i ochrona przeciwpożarowa	122,7	0,6
Ochrona zdrowia	88,0	0,4
Działalność usługowa	63,5	0,3
Pozostałe	1,2	0,0

Powierzchnia (stan w dniu 1 I 2012 r.) w ha .....	16993
Liczba miejscowości .....	25
Liczba sołectw .....	14
Ludność (stan w dniu 31 XII 2012 r.) .....	2610
Dochody budżetu gminy w tys. zł .....	10840,2
na 1 mieszkańca w zł .....	4146,97
w tym dochody własne w zł .....	1820,19
Wydatki budżetu gminy w tys. zł .....	13726,1
na 1 mieszkańca w zł .....	5251,00
w tym wydatki inwestycyjne w zł .....	1387,19
Wynik budżetu gminy w tys. zł .....	-2885,9



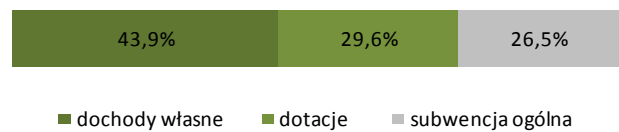
**DOCHODY BUDŻETU GMINY w 2012 r.**

Według rodzajów	W tys. zł
<b>Dochody własne</b>	<b>4758,0</b>
podatek dochodowy od osób prawnych	236,7
podatek dochodowy od osób fizycznych	686,6
podatek rolny	1335,6
podatek leśny	104,3
podatek od nieruchomości	1353,4
podatek od środków transportowych	39,6
podatek od działalności gospodarczej	2,5
podatek od spadków i darowizn	12,5
podatek od czynności cywilnoprawnych	30,2
wpływy z opłaty skarbowej	10,7
wpływy z opłaty eksploatacyjnej	2,8
wpływy z opłaty targowej	0,5
dochody z majątku	273,1
pozostałe dochody	669,5
<b>Dotacje ogółem</b>	<b>3206,7</b>
celowe	2853,9
z budżetu państwa na zadania z zakresu administracji rządowej	2121,9
z budżetu państwa na zadania własne	542,1
z budżetu państwa na zadania realizowane na podstawie porozumień z organami administracji rządowej	-
na zadania realizowane na podstawie porozumień między jednostkami samorządu terytorialnego otrzymane z państwowych funduszy celowych	119,4
w ramach programów finansowanych z udziałem środków europejskich	-
352,9	
<b>Subwencja ogólna</b>	<b>2875,5</b>
część wyrównawcza	474,0
część oświatowa	2348,2
część rekompensująca	-
część równoważąca	50,3
uzupełnienie subwencji ogólnej	2,9

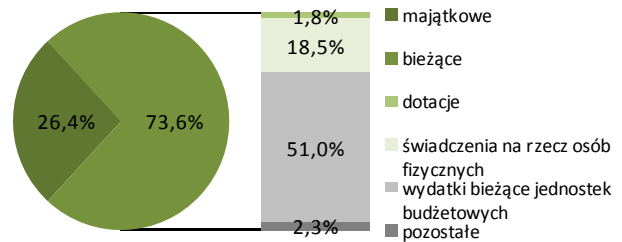
**WYDATKI BUDŻETU GMINY w 2012 r.**

Według rodzajów	W tys. zł
<b>Majątkowe</b>	<b>3631,1</b>
w tym inwestycyjne	3626,1
<b>Bieżące</b>	<b>10095,0</b>
w tym:	
- dotacje	247,7
- świadczenia na rzecz osób fizycznych	2544,4
- wydatki bieżące jednostek budżetowych	7000,8
w tym:	
- wynagrodzenia	3585,4
- składki na obowiązkowe ubezpieczenia społeczne i Fundusz Pracy	654,8
- zakup materiałów i usług	2135,4
- obsługa długu publicznego	271,1

**Struktura dochodów budżetu gminy według rodzajów w 2012 r.**



**Struktura wydatków budżetu gminy według rodzajów w 2012 r.**



Według działów	W tys. zł	W %
Różne rozliczenia	2882,4	26,6
Dochody od osób prawnych i fizycznych	3850,2	35,5
Pomoc społeczna i pozostałe zadania z zakresu polityki społecznej	2523,2	23,3
Gospodarka mieszkaniowa	356,3	3,3
Rolnictwo i łowiectwo	792,5	7,3
Gospodarka komunalna i ochrona środowiska	63,5	0,6
Oświata i wychowanie	6,0	0,1
Kultura fizyczna	-	-
Transport i łączność	257,5	2,4
Turystyka	-	-
Edukacyjna opieka wychowawcza	52,4	0,5
Administracja publiczna	27,7	0,3
Kultura i ochrona dziedzictwa narodowego	24,8	0,2
Działalność usługowa	-	-
Wytwarzanie i zaopatrywanie w energię elektryczną, gaz i wodę	-	-
Pozostałe	3,6	0,0

Według działów	W tys. zł	W %
Oświata i wychowanie	3599,0	26,2
Pomoc społeczna i pozostałe zadania z zakresu polityki społecznej	3093,1	22,5
Administracja publiczna	1476,6	10,8
Gospodarka komunalna i ochrona środowiska	289,8	2,1
Transport i łączność	781,4	5,7
Rolnictwo i łowiectwo	3120,7	22,7
Kultura i ochrona dziedzictwa narodowego	643,7	4,7
Kultura fizyczna	20,1	0,1
Gospodarka mieszkaniowa	181,4	1,3
Obsługa długu publicznego	271,1	2,0
Edukacyjna opieka wychowawcza	75,2	0,5
Turystyka	-	-
Bezpieczeństwo publiczne i ochrona przeciwpożarowa	34,1	0,2
Ochrona zdrowia	20,3	0,1
Działalność usługowa	83,2	0,6
Pozostałe	36,4	0,3

Powierzchnia (stan w dniu 1 I 2012 r.) w ha .....	14785
Liczba miejscowości .....	23
Liczba sołectw .....	14
Ludność (stan w dniu 31 XII 2012 r.) .....	3143
Dochody budżetu gminy w tys. zł .....	11612,7
na 1 mieszkańca w zł .....	3684,24
w tym dochody własne w zł .....	1582,77
Wydatki budżetu gminy w tys. zł .....	10791,2
na 1 mieszkańca w zł .....	3423,61
w tym wydatki inwestycyjne w zł .....	289,35
Wynik budżetu gminy w tys. zł .....	821,5



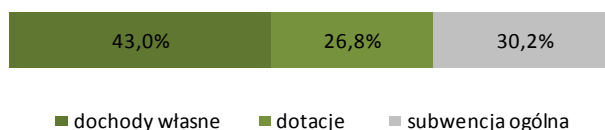
**DOCHODY BUDŻETU GMINY w 2012 r.**

Według rodzajów	W tys. zł
<b>Dochody własne</b>	<b>4988,9</b>
podatek dochodowy od osób prawnych	27,7
podatek dochodowy od osób fizycznych	636,9
podatek rolny	1227,0
podatek leśny	99,7
podatek od nieruchomości	1350,7
podatek od środków transportowych	17,3
podatek od działalności gospodarczej	2,3
podatek od spadków i darowizn	4,9
podatek od czynności cywilnoprawnych	24,0
wpływy z opłaty skarbowej	11,5
wpływy z opłaty eksploatacyjnej	25,5
wpływy z opłaty targowej	-
dochody z majątku	62,0
pozostałe dochody	1499,3
<b>Dotacje ogółem</b>	<b>3112,3</b>
celowe	2995,9
z budżetu państwa na zadania z zakresu administracji rządowej	2360,5
z budżetu państwa na zadania własne	635,4
z budżetu państwa na zadania realizowane na podstawie porozumień z organami administracji rządowej	-
na zadania realizowane na podstawie porozumień między jednostkami samorządu terytorialnego	-
otrzymane z państwowych funduszy celowych	-
w ramach programów finansowanych z udziałem środków europejskich	116,4
<b>Subwencja ogólna</b>	<b>3511,5</b>
część wyrównawcza	662,2
część oświatowa	2841,1
część rekompensująca	-
część równoważąca	4,4
uzupełnienie subwencji ogólnej	3,8

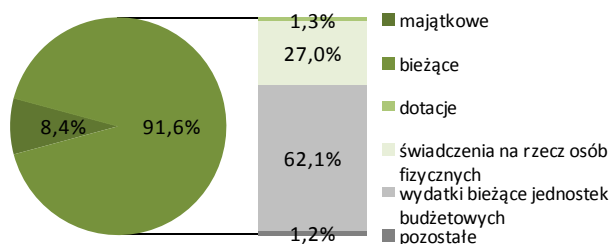
**WYDATKI BUDŻETU GMINY w 2012 r.**

Według rodzajów	W tys. zł
<b>Majątkowe</b>	<b>912,0</b>
w tym inwestycyjne	912,0
<b>Bieżące</b>	<b>9879,2</b>
w tym:	
- dotacje	141,4
- świadczenia na rzecz osób fizycznych	2915,4
- wydatki bieżące jednostek budżetowych	6702,9
w tym:	
- wynagrodzenia	3626,9
- składki na obowiązkowe ubezpieczenia społeczne i Fundusz Pracy	690,5
- zakup materiałów i usług	1691,2
- obsługa długu publicznego	89,6

**Struktura dochodów budżetu gminy według rodzajów w 2012 r.**



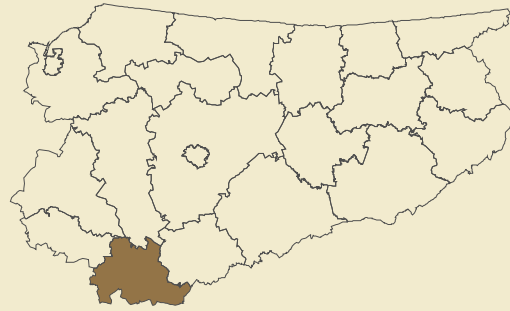
**Struktura wydatków budżetu gminy według rodzajów w 2012 r.**



Według działów	W tys. zł	W %
Różne rozliczenia	3515,2	30,3
Dochody od osób prawnych i fizycznych	3519,1	30,3
Pomoc społeczna i pozostałe zadania z zakresu polityki społecznej	2683,5	23,1
Gospodarka mieszkaniowa	112,0	1,0
Rolnictwo i łowiectwo	347,1	3,0
Gospodarka komunalna i ochrona środowiska	1002,5	8,6
Oświata i wychowanie	151,0	1,3
Kultura fizyczna	-	-
Transport i łączność	-	-
Turystyka	-	-
Edukacyjna opieka wychowawcza	94,7	0,8
Administracja publiczna	178,3	1,5
Kultura i ochrona dziedzictwa narodowego	-	-
Działalność usługowa	-	-
Wytwarzanie i zaopatrywanie w energię elektryczną, gaz i wodę	-	-
Pozostałe	9,5	0,1

Według działów	W tys. zł	W %
Oświata i wychowanie	3847,2	35,7
Pomoc społeczna i pozostałe zadania z zakresu polityki społecznej	3231,5	29,9
Administracja publiczna	1436,8	13,3
Gospodarka komunalna i ochrona środowiska	631,9	5,9
Transport i łączność	586,2	5,4
Rolnictwo i łowiectwo	406,3	3,8
Kultura i ochrona dziedzictwa narodowego	177,5	1,6
Kultura fizyczna	83,6	0,8
Gospodarka mieszkaniowa	43,9	0,4
Obsługa długu publicznego	89,6	0,8
Edukacyjna opieka wychowawcza	130,6	1,2
Turystyka	-	-
Bezpieczeństwo publiczne i ochrona przeciwpożarowa	72,4	0,7
Ochrona zdrowia	53,1	0,5
Działalność usługowa	-	-
Pozostałe	0,6	0,0

Powierzchnia (stan w dniu 1 I 2012 r.) w ha .....	95393
Liczba gmin .....	6
Ludność (stan w dniu 31 XII 2012 r.) .....	66712
Dochody budżetu powiatu w tys. zł .....	55004,4
na 1 mieszkańca w zł .....	824,06
w tym dochody własne w zł .....	185,34
Wydatki budżetu powiatu w tys. zł .....	54215,0
na 1 mieszkańca w zł .....	812,23
w tym wydatki inwestycyjne w zł .....	79,31
Wynik budżetu powiatu w tys. zł .....	789,4



## DOCHODY BUDŻETU POWIATU w 2012 r.

Według rodzajów	W tys. zł
<b>Dochody własne</b>	<b>12371,3</b>
podatek dochodowy od osób prawnych	183,0
podatek dochodowy od osób fizycznych	6858,6
dochody z majątku	801,5
pozostałe dochody	4528,1
<b>Dotacje ogółem</b>	<b>12091,5</b>
celowe	11278,4
z budżetu państwa na zadania z zakresu administracji rządowej	7851,4
z budżetu państwa na zadania własne	2266,5
z budżetu państwa na zadania realizowane na podstawie porozumień z organami administracji rządowej	27,3
na zadania realizowane na podstawie porozumień między jednostkami samorządu terytorialnego otrzymane z państwowych funduszy celowych w ramach programów finansowanych z udziałem środków europejskich	221,2
ogółem	550,5
<b>Subwencja ogólna</b>	<b>30541,6</b>
część wyrównawcza	6670,3
część oświatowa	22263,5
część równoważąca	1549,7
uzupełnienie subwencji ogólnej	58,1

## Struktura dochodów budżetu powiatu według rodzajów w 2012 r.

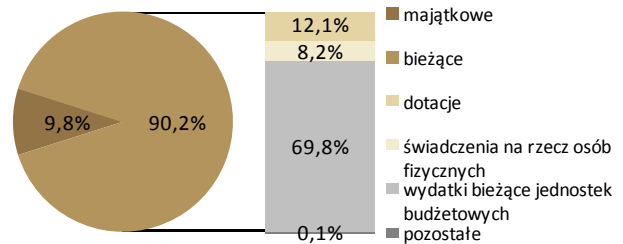


■ dochody własne    ■ dotacje    ■ subwencja ogólna

## WYDATKI BUDŻETU POWIATU w 2012 r.

Według rodzajów	W tys. zł
<b>Majątkowe</b>	<b>5294,1</b>
w tym inwestycyjne	5294,1
<b>Bieżące</b>	<b>48920,9</b>
w tym:	
- dotacje	6533,7
- świadczenia na rzecz osób fizycznych	4471,5
- wydatki bieżące jednostek budżetowych	37817,3
w tym:	
- wynagrodzenia	22304,9
- składki na obowiązkowe ubezpieczenia społeczne i Fundusz Pracy	3677,3
- zakup materiałów i usług	7156,6
- obsługa długu publicznego	98,5

## Struktura wydatków budżetu powiatu według rodzajów w 2012 r.



## Dochody, wydatki i wynik budżetu powiatu w 2012 r. (w tys. zł)



■ dochody budżetu    ■ wydatki budżetu    ■ wynik budżetu

Według działań	W tys. zł	W %
Różne rozliczenia	30578,0	55,6
Pomoc społeczna i pozostałe zadania z zakresu polityki społecznej	5065,0	9,2
Dochody od osób prawnych i fizycznych	8348,3	15,2
Bezpieczeństwo publiczne i ochrona przeciwpożarowa	3192,0	5,8
Ochrona zdrowia	3280,8	6,0
Transport i łączność	595,9	1,1
Administracja publiczna	465,5	0,8
Oświata i wychowanie	757,2	1,4
Działalność usługowa	592,4	1,1
Edukacyjna opieka wychowawcza	170,6	0,3
Gospodarka mieszkaniowa	928,3	1,7
Gospodarka komunalna i ochrona środowiska	220,5	0,4
Leśnictwo	335,9	0,6
Turystyka	-	-
Rolnictwo i łowiectwo	74,0	0,1
Pozostałe	400,0	0,7

Według działań	W tys. zł	W %
Oświata i wychowanie	20973,1	38,7
Pomoc społeczna i pozostałe zadania z zakresu polityki społecznej	10241,1	18,9
Transport i łączność	3225,5	5,9
Administracja publiczna	5352,9	9,9
Edukacyjna opieka wychowawcza	6057,4	11,2
Ochrona zdrowia	3286,8	6,1
Bezpieczeństwo publiczne i ochrona przeciwpożarowa	3364,1	6,2
Obsługa długu publicznego	98,5	0,2
Działalność usługowa	505,6	0,9
Leśnictwo	407,7	0,8
Gospodarka mieszkaniowa	220,9	0,4
Gospodarka komunalna i ochrona środowiska	212,9	0,4
Kultura i ochrona dziedzictwa narodowego	114,2	0,2
Turystyka	2,2	0,0
Rolnictwo i łowiectwo	74,0	0,1
Pozostałe	78,1	0,1



Powierzchnia (stan w dniu 1 I 2012 r.) w ha .....	1147
Liczba miejscowości .....	1
Liczba sołectw .....	-
Ludność (stan w dniu 31 XII 2012 r.) .....	21589
Dochody budżetu gminy w tys. zł .....	57915,9
na 1 mieszkańca w zł .....	2682,29
w tym dochody własne w zł .....	1429,95
Wydatki budżetu gminy w tys. zł .....	54083,9
na 1 mieszkańca w zł .....	2504,81
w tym wydatki inwestycyjne w zł .....	336,89
Wynik budżetu gminy w tys. zł .....	3832,1



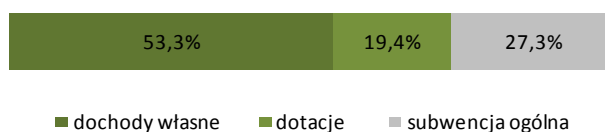
**DOCHODY BUDŻETU GMINY w 2012 r.**

Według rodzajów	W tys. zł
<b>Dochody własne</b>	<b>30875,5</b>
podatek dochodowy od osób prawnych	551,2
podatek dochodowy od osób fizycznych	12994,2
podatek rolny	23,4
podatek leśny	2,2
podatek od nieruchomości	7470,8
podatek od środków transportowych	533,9
podatek od działalności gospodarczej	4,4
podatek od spadków i darowizn	90,0
podatek od czynności cywilnoprawnych	501,3
wpływy z opłaty skarbowej	354,1
wpływy z opłaty eksploatacyjnej	-
wpływy z opłaty targowej	181,4
dochody z majątku	1921,4
pozostałe dochody	6247,1
<b>Dotacje ogółem</b>	<b>11216,5</b>
celowe	8713,9
z budżetu państwa na zadania z zakresu administracji rządowej	6962,7
z budżetu państwa na zadania własne	1458,4
z budżetu państwa na zadania realizowane na podstawie porozumień z organami administracji rządowej	85,6
na zadania realizowane na podstawie porozumień między jednostkami samorządu terytorialnego otrzymane z państwowych funduszy celowych	180,4
w ramach programów finansowanych z udziałem środków europejskich	20,0
niecelowe	2502,6
<b>Subwencja ogólna</b>	<b>15823,9</b>
część wyrównawcza	1929,2
część oświatowa	13306,0
część rekompensująca	-
część równoważąca	536,9
uzupełnienie subwencji ogólnej	51,8

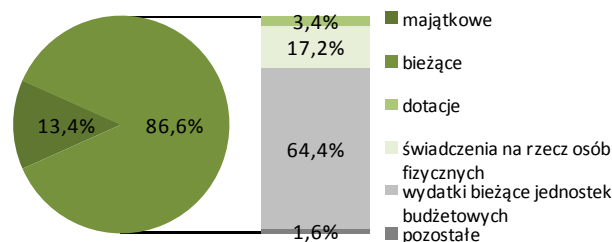
**WYDATKI BUDŻETU GMINY w 2012 r.**

Według rodzajów	W tys. zł
<b>Majątkowe</b>	<b>7274,1</b>
w tym inwestycyjne	7274,1
<b>Bieżące</b>	<b>46809,7</b>
w tym:	
- dotacje	1850,0
- świadczenia na rzecz osób fizycznych	9316,3
- wydatki bieżące jednostek budżetowych	34829,1
w tym:	
- wynagrodzenia	21626,9
- składki na obowiązkowe ubezpieczenia społeczne i Fundusz Pracy	3864,7
- zakup materiałów i usług	7687,7
- obsługa długu publicznego	588,2

**Struktura dochodów budżetu gminy według rodzajów w 2012 r.**



**Struktura wydatków budżetu gminy według rodzajów w 2012 r.**



Według działów	W tys. zł	W %
Różne rozliczenia	16047,4	27,7
Dochody od osób prawnych i fizycznych	23211,2	40,1
Pomoc społeczna i pozostałe zadania z zakresu polityki społecznej	8862,8	15,3
Gospodarka mieszkaniowa	2170,3	3,7
Rolnictwo i łowiectwo	3,1	0,0
Gospodarka komunalna i ochrona środowiska	643,2	1,1
Oświata i wychowanie	1317,9	2,3
Kultura fizyczna	122,5	0,2
Transport i łączność	588,7	1,0
Turystyka	-	-
Edukacyjna opieka wychowawcza	216,4	0,4
Administracja publiczna	3718,5	6,4
Kultura i ochrona dziedzictwa narodowego	908,8	1,6
Działalność usługowa	6,6	0,0
Wytwarzanie i zaopatrywanie w energię elektryczną, gaz i wodę	-	-
Pozostałe	98,5	0,2

Według działów	W tys. zł	W %
Oświata i wychowanie	23173,9	42,8
Pomoc społeczna i pozostałe zadania z zakresu polityki społecznej	11689,0	21,6
Administracja publiczna	4648,0	8,6
Gospodarka komunalna i ochrona środowiska	2292,6	4,2
Transport i łączność	4537,1	8,4
Rolnictwo i łowiectwo	3,5	0,0
Kultura i ochrona dziedzictwa narodowego	4087,3	7,6
Kultura fizyczna	1060,7	2,0
Gospodarka mieszkaniowa	687,6	1,3
Obsługa długu publicznego	588,2	1,1
Edukacyjna opieka wychowawcza	534,4	1,0
Turystyka	-	-
Bezpieczeństwo publiczne i ochrona przeciwpożarowa	328,3	0,6
Ochrona zdrowia	379,1	0,7
Działalność usługowa	9,5	0,0
Pozostałe	64,5	0,1



Powierzchnia (stan w dniu 1 I 2012 r.) w ha .....	27217
Liczba miejscowości .....	36
Liczba sołectw .....	31
Ludność (stan w dniu 31 XII 2012 r.) .....	9809
Dochody budżetu gminy w tys. zł .....	29535,0
na 1 mieszkańca w zł .....	3014,39
w tym dochody własne w zł .....	927,03
Wydatki budżetu gminy w tys. zł .....	28469,0
na 1 mieszkańca w zł .....	2905,59
w tym wydatki inwestycyjne w zł .....	240,23
Wynik budżetu gminy w tys. zł .....	1066,0



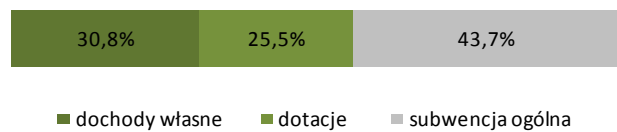
**DOCHODY BUDŻETU GMINY w 2012 r.**

Według rodzajów	W tys. zł
<b>Dochody własne</b>	<b>9083,1</b>
podatek dochodowy od osób prawnych	33,2
podatek dochodowy od osób fizycznych	1878,5
podatek rolny	1321,0
podatek leśny	170,5
podatek od nieruchomości	2627,5
podatek od środków transportowych	91,9
podatek od działalności gospodarczej	3,4
podatek od spadków i darowizn	14,9
podatek od czynności cywilnoprawnych	116,2
wpływy z opłaty skarbowej	22,1
wpływy z opłaty eksploatacyjnej	310,3
wpływy z opłaty targowej	1,1
dochody z majątku	275,6
pozostałe dochody	2216,8
<b>Dotacje ogółem</b>	<b>7541,7</b>
celowe	7369,7
z budżetu państwa na zadania z zakresu administracji rządowej	5639,8
z budżetu państwa na zadania własne	1589,1
z budżetu państwa na zadania realizowane na podstawie porozumień z organami administracji rządowej	5,7
na zadania realizowane na podstawie porozumień między jednostkami samorządu terytorialnego otrzymane z państwowych funduszy celowych	87,1
w ramach programów finansowanych z udziałem środków europejskich	-
inne	172,0
<b>Subwencja ogólna</b>	<b>12910,3</b>
część wyrównawcza	4307,6
część oświatowa	8343,7
część rekompensująca	-
część równoważąca	241,2
uzupełnienie subwencji ogólnej	17,8

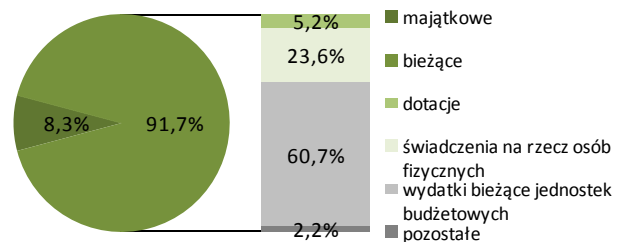
**WYDATKI BUDŻETU GMINY w 2012 r.**

Według rodzajów	W tys. zł
<b>Majątkowe</b>	<b>2353,7</b>
w tym inwestycyjne	2353,7
<b>Bieżące</b>	<b>26115,3</b>
w tym:	
- dotacje	1490,6
- świadczenia na rzecz osób fizycznych	6723,5
- wydatki bieżące jednostek budżetowych	17277,2
w tym:	
- wynagrodzenia	10008,0
- składki na obowiązkowe ubezpieczenia społeczne i Fundusz Pracy	1894,9
- zakup materiałów i usług	3698,4
- obsługa długu publicznego	458,5

**Struktura dochodów budżetu gminy według rodzajów w 2012 r.**



**Struktura wydatków budżetu gminy według rodzajów w 2012 r.**



Według działów	W tys. zł	W %
Różne rozliczenia	13025,7	44,1
Dochody od osób prawnych i fizycznych	6839,6	23,2
Pomoc społeczna i pozostałe zadania z zakresu polityki społecznej	6063,7	20,5
Gospodarka mieszkaniowa	202,2	0,7
Rolnictwo i łowiectwo	1778,3	6,0
Gospodarka komunalna i ochrona środowiska	312,7	1,1
Oświata i wychowanie	122,7	0,4
Kultura fizyczna	-	-
Transport i łączność	-	-
Turystyka	500,0	1,7
Edukacyjna opieka wychowawcza	353,9	1,2
Administracja publiczna	214,6	0,7
Kultura i ochrona dziedzictwa narodowego	-	-
Działalność usługowa	5,7	0,0
Wytwarzanie i zaopatrywanie w energię elektryczną, gaz i wodę	-	-
Pozostałe	115,8	0,4

Według działów	W tys. zł	W %
Oświata i wychowanie	11049,7	38,8
Pomoc społeczna i pozostałe zadania z zakresu polityki społecznej	6987,2	24,5
Administracja publiczna	2857,5	10,0
Gospodarka komunalna i ochrona środowiska	766,9	2,7
Transport i łączność	395,1	1,4
Rolnictwo i łowiectwo	1775,8	6,2
Kultura i ochrona dziedzictwa narodowego	1358,9	4,8
Kultura fizyczna	179,8	0,6
Gospodarka mieszkaniowa	289,2	1,0
Obsługa długu publicznego	460,5	1,6
Edukacyjna opieka wychowawcza	438,7	1,5
Turystyka	1284,4	4,5
Bezpieczeństwo publiczne i ochrona przeciwpożarowa	363,9	1,3
Ochrona zdrowia	107,0	0,4
Działalność usługowa	149,3	0,5
Pozostałe	5,1	0,0

Powierzchnia (stan w dniu 1 I 2012 r.) w ha .....	10377
Liczba miejscowości .....	17
Liczba sołectw .....	15
Ludność (stan w dniu 31 XII 2012 r.) .....	7356
Dochody budżetu gminy w tys. zł .....	23231,7
na 1 mieszkańca w zł .....	3157,35
w tym dochody własne w zł .....	783,73
Wydatki budżetu gminy w tys. zł .....	24999,4
na 1 mieszkańca w zł .....	3397,58
w tym wydatki inwestycyjne w zł .....	502,98
Wynik budżetu gminy w tys. zł .....	-1767,7



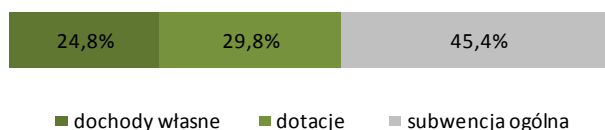
**DOCHODY BUDŻETU GMINY w 2012 r.**

Według rodzajów	W tys. zł
<b>Dochody własne</b>	<b>5766,7</b>
podatek dochodowy od osób prawnych	122,4
podatek dochodowy od osób fizycznych	2016,1
podatek rolny	464,6
podatek leśny	101,3
podatek od nieruchomości	1607,5
podatek od środków transportowych	133,5
podatek od działalności gospodarczej	-1,0
podatek od spadków i darowizn	7,8
podatek od czynności cywilnoprawnych	108,2
wpływy z opłaty skarbowej	18,8
wpływy z opłaty eksploatacyjnej	27,4
wpływy z opłaty targowej	2,3
dochody z majątku	104,5
pozostałe dochody	1053,4
<b>Dotacje ogółem</b>	<b>6929,1</b>
celowe	4941,1
z budżetu państwa na zadania z zakresu administracji rządowej	4106,8
z budżetu państwa na zadania własne	795,1
z budżetu państwa na zadania realizowane na podstawie porozumień z organami administracji rządowej	3,0
na zadania realizowane na podstawie porozumień między jednostkami samorządu terytorialnego otrzymane z państwowych funduszy celowych	2,5
w ramach programów finansowanych z udziałem środków europejskich	25,8
inne	1988,0
<b>Subwencja ogólna</b>	<b>10536,0</b>
część wyrównawcza	3712,1
część oświatowa	6648,5
część rekompensująca	-
część równoważąca	158,7
uzupełnienie subwencji ogólnej	16,7

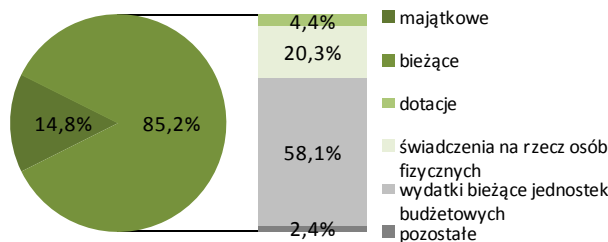
**WYDATKI BUDŻETU GMINY w 2012 r.**

Według rodzajów	W tys. zł
<b>Majątkowe</b>	<b>3700,9</b>
w tym inwestycyjne	3700,9
<b>Bieżące</b>	<b>21298,5</b>
w tym:	
- dotacje	1104,3
- świadczenia na rzecz osób fizycznych	5073,4
- wydatki bieżące jednostek budżetowych	14532,2
w tym:	
- wynagrodzenia	9108,1
- składki na obowiązkowe ubezpieczenia społeczne i Fundusz Pracy	1691,5
- zakup materiałów i usług	2839,9
- obsługa długu publicznego	379,2

**Struktura dochodów budżetu gminy według rodzajów w 2012 r.**



**Struktura wydatków budżetu gminy według rodzajów w 2012 r.**



Według działów	W tys. zł	W %
Różne rozliczenia	10539,2	45,4
Dochody od osób prawnych i fizycznych	5215,2	22,4
Pomoc społeczna i pozostałe zadania z zakresu polityki społecznej	5448,8	23,5
Gospodarka mieszkaniowa	103,0	0,4
Rolnictwo i łowiectwo	297,7	1,3
Gospodarka komunalna i ochrona środowiska	1148,5	4,9
Oświata i wychowanie	257,7	1,1
Kultura fizyczna	-	-
Transport i łączność	7,2	0,0
Turystyka	-	-
Edukacyjna opieka wychowawcza	131,8	0,6
Administracja publiczna	58,3	0,3
Kultura i ochrona dziedzictwa narodowego	11,7	0,1
Działalność usługowa	3,0	0,0
Wytwarzanie i zaopatrywanie w energię elektryczną, gaz i wodę	-	-
Pozostałe	9,7	0,0

Według działów	W tys. zł	W %
Oświata i wychowanie	9724,2	38,9
Pomoc społeczna i pozostałe zadania z zakresu polityki społecznej	6552,9	26,2
Administracja publiczna	2466,2	9,9
Gospodarka komunalna i ochrona środowiska	2337,9	9,4
Transport i łączność	1197,0	4,8
Rolnictwo i łowiectwo	343,9	1,4
Kultura i ochrona dziedzictwa narodowego	1022,6	4,1
Kultura fizyczna	237,4	0,9
Gospodarka mieszkaniowa	33,1	0,1
Obsługa długu publicznego	379,2	1,5
Edukacyjna opieka wychowawcza	361,2	1,4
Turystyka	-	-
Bezpieczeństwo publiczne i ochrona przeciwpożarowa	175,5	0,7
Ochrona zdrowia	160,2	0,6
Działalność usługowa	5,0	0,0
Pozostałe	2,9	0,0

Powierzchnia (stan w dniu 1 I 2012 r.) w ha .....	25488
Liczba miejscowości .....	44
Liczba sołectw .....	24
Ludność (stan w dniu 31 XII 2012 r.) .....	14704
Dochody budżetu gminy w tys. zł .....	39319,2
na 1 mieszkańca w zł .....	2673,32
w tym dochody własne w zł .....	892,35
Wydatki budżetu gminy w tys. zł .....	38969,5
na 1 mieszkańca w zł .....	2649,54
w tym wydatki inwestycyjne w zł .....	266,13
Wynik budżetu gminy w tys. zł .....	349,8



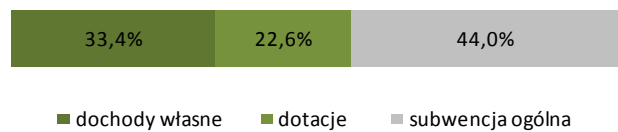
**DOCHODY BUDŻETU GMINY w 2012 r.**

Według rodzajów	W tys. zł
<b>Dochody własne</b>	<b>13124,7</b>
podatek dochodowy od osób prawnych	78,4
podatek dochodowy od osób fizycznych	5005,8
podatek rolny	399,0
podatek leśny	369,1
podatek od nieruchomości	3420,7
podatek od środków transportowych	321,6
podatek od działalności gospodarczej	12,2
podatek od spadków i darowizn	48,9
podatek od czynności cywilnoprawnych	196,8
wpływy z opłaty skarbowej	29,2
wpływy z opłaty eksploatacyjnej	8,8
wpływy z opłaty targowej	54,5
dochody z majątku	704,5
pozostałe dochody	2475,3
<b>Dotacje ogółem</b>	<b>8868,9</b>
celowe	8509,9
z budżetu państwa na zadania z zakresu administracji rządowej	7139,2
z budżetu państwa na zadania własne	1157,4
z budżetu państwa na zadania realizowane na podstawie porozumień z organami administracji rządowej	1,6
na zadania realizowane na podstawie porozumień między jednostkami samorządu terytorialnego otrzymane z państwowych funduszy celowych	200,0
w ramach programów finansowanych z udziałem środków europejskich	359,0
<b>Subwencja ogólna</b>	<b>17325,7</b>
część wyrównawcza	6758,7
część oświatowa	10177,9
część rekompensująca	-
część równoważąca	362,7
uzupełnienie subwencji ogólnej	26,3

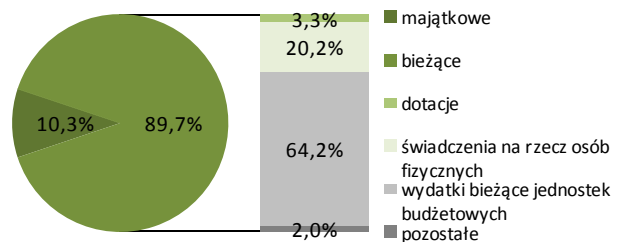
**WYDATKI BUDŻETU GMINY w 2012 r.**

Według rodzajów	W tys. zł
<b>Majątkowe</b>	<b>4014,3</b>
w tym inwestycyjne	3914,3
<b>Bieżące</b>	<b>34955,2</b>
w tym:	
- dotacje	1279,8
- świadczenia na rzecz osób fizycznych	7858,1
- wydatki bieżące jednostek budżetowych	25026,5
w tym:	
- wynagrodzenia	14301,7
- składki na obowiązkowe ubezpieczenia społeczne i Fundusz Pracy	2702,7
- zakup materiałów i usług	6453,4
- obsługa długu publicznego	416,3

**Struktura dochodów budżetu gminy według rodzajów w 2012 r.**



**Struktura wydatków budżetu gminy według rodzajów w 2012 r.**



Według działów	W tys. zł	W %
Różne rozliczenia	17635,2	44,9
Dochody od osób prawnych i fizycznych	10198,1	25,9
Pomoc społeczna i pozostałe zadania z zakresu polityki społecznej	7267,5	18,5
Gospodarka mieszkaniowa	720,5	1,8
Rolnictwo i łowiectwo	581,1	1,5
Gospodarka komunalna i ochrona środowiska	661,5	1,7
Oświata i wychowanie	493,7	1,3
Kultura fizyczna	418,8	1,1
Transport i łączność	465,3	1,2
Turystyka	-	-
Edukacyjna opieka wychowawcza	495,2	1,3
Administracja publiczna	160,4	0,4
Kultura i ochrona dziedzictwa narodowego	200,0	0,5
Działalność usługowa	1,6	0,0
Wytwarzanie i zaopatrywanie w energię elektryczną, gaz i wodę	-	-
Pozostałe	20,4	0,1

Według działów	W tys. zł	W %
Oświata i wychowanie	16027,7	41,1
Pomoc społeczna i pozostałe zadania z zakresu polityki społecznej	9117,9	23,4
Administracja publiczna	3334,2	8,6
Gospodarka komunalna i ochrona środowiska	1846,8	4,7
Transport i łączność	2727,0	7,0
Rolnictwo i łowiectwo	603,3	1,5
Kultura i ochrona dziedzictwa narodowego	1440,5	3,7
Kultura fizyczna	1281,5	3,3
Gospodarka mieszkaniowa	661,5	1,7
Obsługa długu publicznego	416,3	1,1
Edukacyjna opieka wychowawcza	777,6	2,0
Turystyka	64,4	0,2
Bezpieczeństwo publiczne i ochrona przeciwpożarowa	345,3	0,9
Ochrona zdrowia	215,4	0,6
Działalność usługowa	30,0	0,1
Pozostałe	80,2	0,2

Powierzchnia (stan w dniu 1 I 2012 r.) w ha .....	16323
Liczba miejscowości .....	16
Liczba sołectw .....	15
Ludność (stan w dniu 31 XII 2012 r.) .....	5907
Dochody budżetu gminy w tys. zł .....	18788,1
na 1 mieszkańca w zł .....	3180,11
w tym dochody własne w zł .....	1036,48
Wydatki budżetu gminy w tys. zł .....	21567,8
na 1 mieszkańca w zł .....	3650,61
w tym wydatki inwestycyjne w zł .....	1109,36
Wynik budżetu gminy w tys. zł .....	-2779,7



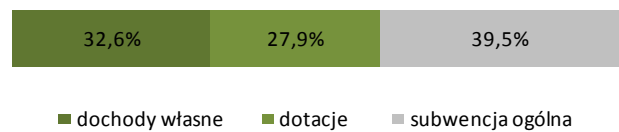
**DOCHODY BUDŻETU GMINY w 2012 r.**

Według rodzajów	W tys. zł
<b>Dochody własne</b>	<b>6123,5</b>
podatek dochodowy od osób prawnych	6,2
podatek dochodowy od osób fizycznych	1261,8
podatek rolny	607,0
podatek leśny	97,4
podatek od nieruchomości	1247,8
podatek od środków transportowych	94,6
podatek od działalności gospodarczej	1,9
podatek od spadków i darowizn	5,1
podatek od czynności cywilnoprawnych	52,6
wpływy z opłaty skarbowej	23,9
wpływy z opłaty eksploatacyjnej	46,5
wpływy z opłaty targowej	0,2
dochody z majątku	130,0
pozostałe dochody	2548,5
<b>Dotacje ogółem</b>	<b>5237,2</b>
celowe	4916,7
z budżetu państwa na zadania z zakresu administracji rządowej	3543,0
z budżetu państwa na zadania własne	1299,1
z budżetu państwa na zadania realizowane na podstawie porozumień z organami administracji rządowej	32,3
na zadania realizowane na podstawie porozumień między jednostkami samorządu terytorialnego otrzymane z państwowych funduszy celowych	-
w ramach programów finansowanych z udziałem środków europejskich	320,5
<b>Subwencja ogólna</b>	<b>7427,4</b>
część wyrównawcza	2942,2
część oświatowa	4472,9
część rekompensująca	-
część równoważąca	3,8
uzupełnienie subwencji ogólnej	8,5

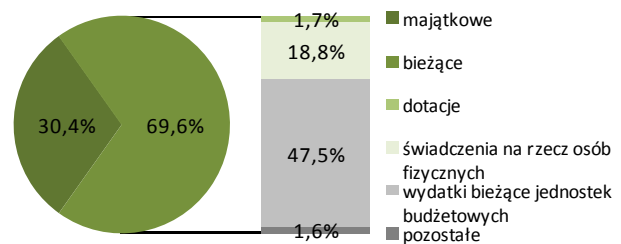
**WYDATKI BUDŻETU GMINY w 2012 r.**

Według rodzajów	W tys. zł
<b>Majątkowe</b>	<b>6554,1</b>
w tym inwestycyjne	6554,1
<b>Bieżące</b>	<b>15013,7</b>
w tym:	
- dotacje	366,8
- świadczenia na rzecz osób fizycznych	4053,1
- wydatki bieżące jednostek budżetowych	10250,7
w tym:	
- wynagrodzenia	6114,5
- składki na obowiązkowe ubezpieczenia społeczne i Fundusz Pracy	1122,9
- zakup materiałów i usług	1983,4
- obsługa długu publicznego	215,3

**Struktura dochodów budżetu gminy według rodzajów w 2012 r.**



**Struktura wydatków budżetu gminy według rodzajów w 2012 r.**



Według działów	W tys. zł	W %
Różne rozliczenia	7515,0	40,0
Dochody od osób prawnych i fizycznych	3548,2	18,9
Pomoc społeczna i pozostałe zadania z zakresu polityki społecznej	3796,9	20,2
Gospodarka mieszkaniowa	139,8	0,7
Rolnictwo i łowiectwo	1272,3	6,8
Gospodarka komunalna i ochrona środowiska	1631,6	8,7
Oświata i wychowanie	414,7	2,2
Kultura fizyczna	100,0	0,5
Transport i łączność	22,0	0,1
Turystyka	-	-
Edukacyjna opieka wychowawcza	166,1	0,9
Administracja publiczna	26,0	0,1
Kultura i ochrona dziedzictwa narodowego	84,2	0,4
Działalność usługowa	27,5	0,1
Wytwarzanie i zaopatrywanie w energię elektryczną, gaz i wodę	-	-
Pozostałe	43,9	0,2

Według działów	W tys. zł	W %
Oświata i wychowanie	7543,8	35,0
Pomoc społeczna i pozostałe zadania z zakresu polityki społecznej	4449,9	20,6
Administracja publiczna	1942,6	9,0
Gospodarka komunalna i ochrona środowiska	3285,4	15,2
Transport i łączność	463,1	2,1
Rolnictwo i łowiectwo	2174,8	10,1
Kultura i ochrona dziedzictwa narodowego	501,4	2,3
Kultura fizyczna	398,2	1,8
Gospodarka mieszkaniowa	26,1	0,1
Obsługa długu publicznego	215,3	1,0
Edukacyjna opieka wychowawcza	208,9	1,0
Turystyka	-	-
Bezpieczeństwo publiczne i ochrona przeciwpożarowa	205,9	1,0
Ochrona zdrowia	62,5	0,3
Działalność usługowa	65,6	0,3
Pozostałe	24,3	0,1

Powierzchnia (stan w dniu 1 I 2012 r.) w ha .....	14841
Liczba miejscowości .....	26
Liczba sołectw .....	20
Ludność (stan w dniu 31 XII 2012 r.) .....	7347
Dochody budżetu gminy w tys. zł .....	22040,4
na 1 mieszkańca w zł .....	2984,89
w tym dochody własne w zł .....	764,67
Wydatki budżetu gminy w tys. zł .....	24536,8
na 1 mieszkańca w zł .....	3322,97
w tym wydatki inwestycyjne w zł .....	480,58
Wynik budżetu gminy w tys. zł .....	-2496,4



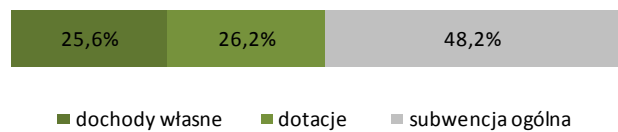
**DOCHODY BUDŻETU GMINY w 2012 r.**

Według rodzajów	W tys. zł
<b>Dochody własne</b>	<b>5646,4</b>
podatek dochodowy od osób prawnych	83,2
podatek dochodowy od osób fizycznych	1775,5
podatek rolny	335,7
podatek leśny	115,1
podatek od nieruchomości	2564,9
podatek od środków transportowych	154,2
podatek od działalności gospodarczej	6,6
podatek od spadków i darowizn	8,4
podatek od czynności cywilnoprawnych	87,0
wpływy z opłaty skarbowej	16,0
wpływy z opłaty eksploatacyjnej	26,2
wpływy z opłaty targowej	9,0
dochody z majątku	83,7
pozostałe dochody	380,9
<b>Dotacje ogółem</b>	<b>5771,6</b>
celowe	5513,4
z budżetu państwa na zadania z zakresu administracji rządowej	4252,6
z budżetu państwa na zadania własne	1001,1
z budżetu państwa na zadania realizowane na podstawie porozumień z organami administracji rządowej	-
na zadania realizowane na podstawie porozumień między jednostkami samorządu terytorialnego	2,5
otrzymane z państwowych funduszy celowych	200,0
w ramach programów finansowanych z udziałem środków europejskich	258,2
<b>Subwencja ogólna</b>	<b>10622,5</b>
część wyrównawcza	2701,2
część oświatowa	7725,6
część rekompensująca	-
część równoważąca	180,2
uzupełnienie subwencji ogólnej	15,6

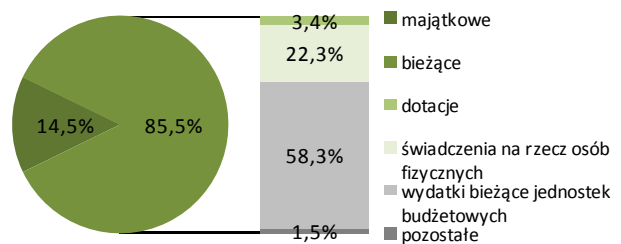
**WYDATKI BUDŻETU GMINY w 2012 r.**

Według rodzajów	W tys. zł
<b>Majątkowe</b>	<b>3548,6</b>
w tym inwestycyjne	3548,6
<b>Bieżące</b>	<b>20988,3</b>
w tym:	
- dotacje	824,5
- świadczenia na rzecz osób fizycznych	5458,8
- wydatki bieżące jednostek budżetowych	14309,3
w tym:	
- wynagrodzenia	8635,4
- składki na obowiązkowe ubezpieczenia społeczne i Fundusz Pracy	1649,3
- zakup materiałów i usług	2964,3
- obsługa długu publicznego	294,9

**Struktura dochodów budżetu gminy według rodzajów w 2012 r.**



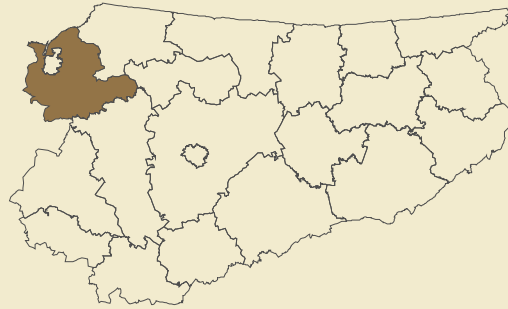
**Struktura wydatków budżetu gminy według rodzajów w 2012 r.**



Według działów	W tys. zł	W %
Różne rozliczenia	10622,5	48,2
Dochody od osób prawnych i fizycznych	5316,4	24,1
Pomoc społeczna i pozostałe zadania z zakresu polityki społecznej	4843,1	22,0
Gospodarka mieszkaniowa	33,1	0,2
Rolnictwo i łowiectwo	411,2	1,9
Gospodarka komunalna i ochrona środowiska	26,8	0,1
Oświata i wychowanie	87,6	0,4
Kultura fizyczna	274,4	1,2
Transport i łączność	-	-
Turystyka	-	-
Edukacyjna opieka wychowawcza	287,1	1,3
Administracja publiczna	74,4	0,3
Kultura i ochrona dziedzictwa narodowego	8,4	0,0
Działalność usługowa	-	-
Wytwarzanie i zaopatrywanie w energię elektryczną, gaz i wodę	-	-
Pozostałe	55,5	0,3

Według działów	W tys. zł	W %
Oświata i wychowanie	10160,6	41,4
Pomoc społeczna i pozostałe zadania z zakresu polityki społecznej	5553,5	22,6
Administracja publiczna	2554,2	10,4
Gospodarka komunalna i ochrona środowiska	555,3	2,3
Transport i łączność	179,6	0,7
Rolnictwo i łowiectwo	2902,1	11,8
Kultura i ochrona dziedzictwa narodowego	362,3	1,5
Kultura fizyczna	1059,6	4,3
Gospodarka mieszkaniowa	75,6	0,3
Obsługa długu publicznego	294,9	1,2
Edukacyjna opieka wychowawcza	363,0	1,5
Turystyka	0,2	0,0
Bezpieczeństwo publiczne i ochrona przeciwpożarowa	357,9	1,5
Ochrona zdrowia	80,7	0,3
Działalność usługowa	36,1	0,1
Pozostałe	1,2	0,0

Powierzchnia (stan w dniu 1 I 2012 r.) w ha .....	141558
Liczba gmin .....	9
Ludność (stan w dniu 31 XII 2012 r.) .....	58402
Dochody budżetu powiatu w tys. zł .....	50072,1
na 1 mieszkańca w zł .....	857,27
w tym dochody własne w zł .....	241,25
Wydatki budżetu powiatu w tys. zł .....	51572,5
na 1 mieszkańca w zł .....	882,95
w tym wydatki inwestycyjne w zł .....	51,57
Wynik budżetu powiatu w tys. zł .....	-1500,4



## DOCHODY BUDŻETU POWIATU w 2012 r.

Według rodzajów	W tys. zł
<b>Dochody własne</b>	<b>14091,4</b>
podatek dochodowy od osób prawnych	154,2
podatek dochodowy od osób fizycznych	5198,3
dochody z majątku	357,6
pozostałe dochody	8381,4
<b>Dotacje ogółem</b>	<b>8601,3</b>
celowe	5682,1
z budżetu państwa na zadania z zakresu administracji rządowej	1724,7
z budżetu państwa na zadania własne	2504,4
z budżetu państwa na zadania realizowane na podstawie porozumień z organami administracji rządowej	13,3
na zadania realizowane na podstawie porozumień między jednostkami samorządu terytorialnego otrzymane z państwowych funduszy celowych	1280,8
w ramach programów finansowanych z udziałem środków europejskich	159,0
inne	2919,2
<b>Subwencja ogólna</b>	<b>27379,3</b>
część wyrównawcza	7174,2
część oświatowa	15355,3
część równoważąca	4797,1
uzupełnienie subwencji ogólnej	52,7

## Struktura dochodów budżetu powiatu według rodzajów w 2012 r.

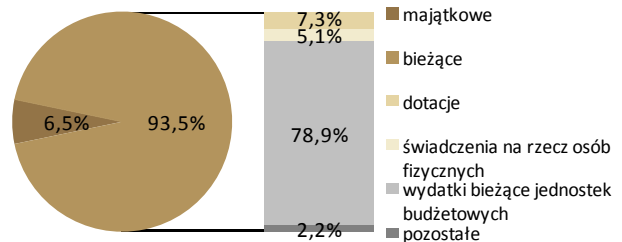


■ dochody własne    ■ dotacje    ■ subwencja ogólna

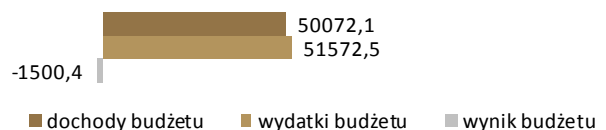
## WYDATKI BUDŻETU POWIATU w 2012 r.

Według rodzajów	W tys. zł
<b>Majątkowe</b>	<b>3362,0</b>
w tym inwestycyjne	3012,0
<b>Bieżące</b>	<b>48210,5</b>
w tym:	
- dotacje	3782,8
- świadczenia na rzecz osób fizycznych	2630,4
- wydatki bieżące jednostek budżetowych	40710,8
w tym:	
- wynagrodzenia	20030,5
- składki na obowiązkowe ubezpieczenia społeczne i Fundusz Pracy	3533,8
- zakup materiałów i usług	15188,5
- obsługa długu publicznego	944,6

## Struktura wydatków budżetu powiatu według rodzajów w 2012 r.



## Dochody, wydatki i wynik budżetu powiatu w 2012 r. (w tys. zł)



■ dochody budżetu    ■ wydatki budżetu    ■ wynik budżetu

Według działań	W tys. zł	W %
Różne rozliczenia	27832,3	55,6
Pomoc społeczna i pozostałe zadania z zakresu polityki społecznej	8195,1	16,4
Dochody od osób prawnych i fizycznych	5352,4	10,7
Bezpieczeństwo publiczne i ochrona przeciwpożarowa	9,2	0,0
Ochrona zdrowia	118,2	0,2
Transport i łączność	2252,9	4,5
Administracja publiczna	1461,8	2,9
Oświata i wychowanie	274,2	0,5
Działalność usługowa	825,4	1,6
Edukacyjna opieka wychowawcza	935,6	1,9
Gospodarka mieszkaniowa	431,4	0,9
Gospodarka komunalna i ochrona środowiska	1779,0	3,6
Leśnictwo	212,5	0,4
Turystyka	-	-
Rolnictwo i łowiectwo	366,9	0,7
Pozostałe	25,1	0,1

Według działań	W tys. zł	W %
Oświata i wychowanie	10028,2	19,4
Pomoc społeczna i pozostałe zadania z zakresu polityki społecznej	14085,3	27,3
Transport i łączność	9950,7	19,3
Administracja publiczna	6898,0	13,4
Edukacyjna opieka wychowawcza	6383,1	12,4
Ochrona zdrowia	433,7	0,8
Bezpieczeństwo publiczne i ochrona przeciwpożarowa	36,1	0,1
Obsługa długu publicznego	944,6	1,8
Działalność usługowa	713,3	1,4
Leśnictwo	256,7	0,5
Gospodarka mieszkaniowa	114,4	0,2
Gospodarka komunalna i ochrona środowiska	1021,6	2,0
Kultura i ochrona dziedzictwa narodowego	183,6	0,4
Turystyka	76,2	0,1
Rolnictwo i łowiectwo	360,5	0,7
Pozostałe	86,6	0,2



Powierzchnia (stan w dniu 1 I 2012 r.) w ha .....	19205
Liczba miejscowości .....	36
Liczba sołectw .....	24
Ludność (stan w dniu 31 XII 2012 r.) .....	7216
Dochody budżetu gminy w tys. zł .....	24887,5
na 1 mieszkańca w zł .....	3448,45
w tym dochody własne w zł .....	1691,53
Wydatki budżetu gminy w tys. zł .....	26249,0
na 1 mieszkańca w zł .....	3637,11
w tym wydatki inwestycyjne w zł .....	552,99
Wynik budżetu gminy w tys. zł .....	-1361,6



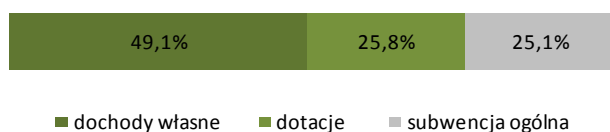
**DOCHODY BUDŻETU GMINY w 2012 r.**

Według rodzajów	W tys. zł
<b>Dochody własne</b>	<b>12207,8</b>
podatek dochodowy od osób prawnych	404,4
podatek dochodowy od osób fizycznych	2715,9
podatek rolny	1527,4
podatek leśny	33,6
podatek od nieruchomości	5420,9
podatek od środków transportowych	127,7
podatek od działalności gospodarczej	14,0
podatek od spadków i darowizn	23,7
podatek od czynności cywilnoprawnych	286,2
wpływy z opłaty skarbowej	17,0
wpływy z opłaty eksploatacyjnej	22,1
wpływy z opłaty targowej	-
dochody z majątku	510,2
pozostałe dochody	1104,7
<b>Dotacje ogółem</b>	<b>6418,5</b>
celowe	6244,1
z budżetu państwa na zadania z zakresu administracji rządowej	3773,6
z budżetu państwa na zadania własne	1447,2
z budżetu państwa na zadania realizowane na podstawie porozumień z organami administracji rządowej	-
na zadania realizowane na podstawie porozumień między jednostkami samorządu terytorialnego otrzymane z państwowych funduszy celowych	658,7
w ramach programów finansowanych z udziałem środków europejskich	100,0
inne	174,4
<b>Subwencja ogólna</b>	<b>6261,2</b>
część wyrównawcza	945,3
część oświatowa	5250,3
część rekompensująca	-
część równoważąca	59,3
uzupełnienie subwencji ogólnej	6,4

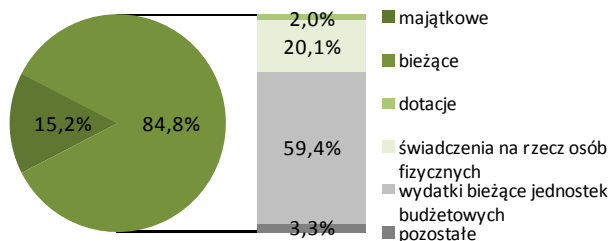
**WYDATKI BUDŻETU GMINY w 2012 r.**

Według rodzajów	W tys. zł
<b>Majątkowe</b>	<b>3995,4</b>
w tym inwestycyjne	3990,9
<b>Bieżące</b>	<b>22253,7</b>
w tym:	
- dotacje	532,3
- świadczenia na rzecz osób fizycznych	5279,0
- wydatki bieżące jednostek budżetowych	15589,3
w tym:	
- wynagrodzenia	8301,9
- składki na obowiązkowe ubezpieczenia społeczne i Fundusz Pracy	1517,0
- zakup materiałów i usług	4715,8
- obsługa długu publicznego	781,8

**Struktura dochodów budżetu gminy według rodzajów w 2012 r.**



**Struktura wydatków budżetu gminy według rodzajów w 2012 r.**



Według działów	W tys. zł	W %
Różne rozliczenia	6283,3	25,2
Dochody od osób prawnych i fizycznych	10903,4	43,8
Pomoc społeczna i pozostałe zadania z zakresu polityki społecznej	4905,8	19,7
Gospodarka mieszkaniowa	489,7	2,0
Rolnictwo i łowiectwo	720,7	2,9
Gospodarka komunalna i ochrona środowiska	106,5	0,4
Oświata i wychowanie	312,3	1,3
Kultura fizyczna	0,5	0,0
Transport i łączność	758,7	3,0
Turystyka	-	-
Edukacyjna opieka wychowawcza	107,1	0,4
Administracja publiczna	112,9	0,5
Kultura i ochrona dziedzictwa narodowego	4,5	0,0
Działalność usługowa	2,5	0,0
Wytwarzanie i zaopatrywanie w energię elektryczną, gaz i wodę	-	-
Pozostałe	179,5	0,7

Według działów	W tys. zł	W %
Oświata i wychowanie	8489,0	32,3
Pomoc społeczna i pozostałe zadania z zakresu polityki społecznej	6037,4	23,0
Administracja publiczna	3600,7	13,7
Gospodarka komunalna i ochrona środowiska	1060,5	4,0
Transport i łączność	2757,6	10,5
Rolnictwo i łowiectwo	946,8	3,6
Kultura i ochrona dziedzictwa narodowego	863,1	3,3
Kultura fizyczna	92,7	0,4
Gospodarka mieszkaniowa	230,8	0,9
Obsługa długu publicznego	781,8	3,0
Edukacyjna opieka wychowawcza	544,6	2,1
Turystyka	-	-
Bezpieczeństwo publiczne i ochrona przeciwpożarowa	581,1	2,2
Ochrona zdrowia	190,9	0,7
Działalność usługowa	70,8	0,3
Pozostałe	1,2	0,0



Powierzchnia (stan w dniu 1 I 2012 r.) w ha .....	16699
Liczba miejscowości .....	33
Liczba sołectw .....	22
Ludność (stan w dniu 31 XII 2012 r.) .....	3280
Dochody budżetu gminy w tys. zł .....	10695,1
na 1 mieszkańca w zł .....	3243,90
w tym dochody własne w zł .....	991,23
Wydatki budżetu gminy w tys. zł .....	10012,8
na 1 mieszkańca w zł .....	3036,95
w tym wydatki inwestycyjne w zł .....	116,26
Wynik budżetu gminy w tys. zł .....	682,3



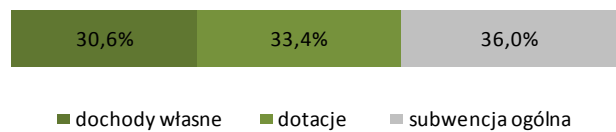
**DOCHODY BUDŻETU GMINY w 2012 r.**

Według rodzajów	W tys. zł
<b>Dochody własne</b>	<b>3268,1</b>
podatek dochodowy od osób prawnych	2,8
podatek dochodowy od osób fizycznych	506,7
podatek rolny	1210,6
podatek leśny	97,0
podatek od nieruchomości	927,3
podatek od środków transportowych	11,3
podatek od działalności gospodarczej	0,0
podatek od spadków i darowizn	3,2
podatek od czynności cywilnoprawnych	32,4
wpływy z opłaty skarbowej	13,0
wpływy z opłaty eksploatacyjnej	-
wpływy z opłaty targowej	0,0
dochody z majątku	141,2
pozostałe dochody	322,4
<b>Dotacje ogółem</b>	<b>3577,6</b>
celowe	3355,2
z budżetu państwa na zadania z zakresu administracji rządowej	2502,1
z budżetu państwa na zadania własne	726,9
z budżetu państwa na zadania realizowane na podstawie porozumień z organami administracji rządowej	10,4
na zadania realizowane na podstawie porozumień między jednostkami samorządu terytorialnego otrzymane z państwowych funduszy celowych	15,7
w ramach programów finansowanych z udziałem środków europejskich	100,0
<b>Subwencja ogólna</b>	<b>3849,4</b>
część wyrównawcza	1479,4
część oświatowa	2366,4
część rekompensująca	-
część równoważąca	-
uzupełnienie subwencji ogólnej	3,6

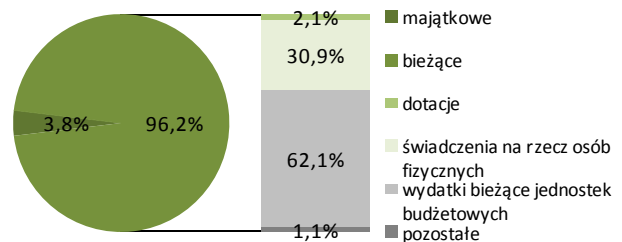
**WYDATKI BUDŻETU GMINY w 2012 r.**

Według rodzajów	W tys. zł
<b>Majątkowe</b>	<b>383,3</b>
w tym inwestycyjne	383,3
<b>Bieżące</b>	<b>9629,5</b>
w tym:	
- dotacje	208,5
- świadczenia na rzecz osób fizycznych	3093,2
- wydatki bieżące jednostek budżetowych	6218,0
w tym:	
- wynagrodzenia	3400,7
- składki na obowiązkowe ubezpieczenia społeczne i Fundusz Pracy	592,2
- zakup materiałów i usług	1552,2
- obsługa długu publicznego	29,9

**Struktura dochodów budżetu gminy według rodzajów w 2012 r.**



**Struktura wydatków budżetu gminy według rodzajów w 2012 r.**



Według działów	W tys. zł	W %
Różne rozliczenia	3899,4	36,5
Dochody od osób prawnych i fizycznych	2919,2	27,3
Pomoc społeczna i pozostałe zadania z zakresu polityki społecznej	2991,2	28,0
Gospodarka mieszkaniowa	142,1	1,3
Rolnictwo i łowiectwo	318,6	3,0
Gospodarka komunalna i ochrona środowiska	4,8	0,0
Oświata i wychowanie	0,6	0,0
Kultura fizyczna	-	-
Transport i łączność	100,0	0,9
Turystyka	-	-
Edukacyjna opieka wychowawcza	117,2	1,1
Administracja publiczna	183,4	1,7
Kultura i ochrona dziedzictwa narodowego	-	-
Działalność usługowa	-	-
Wytwarzanie i zaopatrywanie w energię elektryczną, gaz i wodę	-	-
Pozostałe	18,6	0,2

Według działów	W tys. zł	W %
Oświata i wychowanie	2997,5	29,9
Pomoc społeczna i pozostałe zadania z zakresu polityki społecznej	3607,6	36,0
Administracja publiczna	1589,8	15,9
Gospodarka komunalna i ochrona środowiska	288,1	2,9
Transport i łączność	349,4	3,5
Rolnictwo i łowiectwo	354,8	3,5
Kultura i ochrona dziedzictwa narodowego	193,5	1,9
Kultura fizyczna	52,4	0,5
Gospodarka mieszkaniowa	35,5	0,4
Obsługa długu publicznego	29,9	0,3
Edukacyjna opieka wychowawcza	290,0	2,9
Turystyka	-	-
Bezpieczeństwo publiczne i ochrona przeciwpożarowa	82,3	0,8
Ochrona zdrowia	65,3	0,7
Działalność usługowa	47,2	0,5
Pozostałe	29,6	0,3

Powierzchnia (stan w dniu 1 I 2012 r.) w ha .....	8915
Liczba miejscowości .....	19
Liczba sołectw .....	14
Ludność (stan w dniu 31 XII 2012 r.) .....	5178
Dochody budżetu gminy w tys. zł .....	15818,9
na 1 mieszkańca w zł .....	3044,43
w tym dochody własne w zł .....	986,91
Wydatki budżetu gminy w tys. zł .....	15134,0
na 1 mieszkańca w zł .....	2912,63
w tym wydatki inwestycyjne w zł .....	76,58
Wynik budżetu gminy w tys. zł .....	684,8



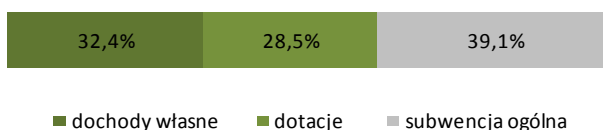
**DOCHODY BUDŻETU GMINY w 2012 r.**

Według rodzajów	W tys. zł
<b>Dochody własne</b>	<b>5128,0</b>
podatek dochodowy od osób prawnych	24,4
podatek dochodowy od osób fizycznych	1332,8
podatek rolny	1267,2
podatek leśny	0,1
podatek od nieruchomości	1423,7
podatek od środków transportowych	61,8
podatek od działalności gospodarczej	3,6
podatek od spadków i darowizn	29,4
podatek od czynności cywilnoprawnych	99,2
wpływy z opłaty skarbowej	15,6
wpływy z opłaty eksploatacyjnej	-
wpływy z opłaty targowej	0,1
dochody z majątku	177,5
pozostałe dochody	692,7
<b>Dotacje ogółem</b>	<b>4503,5</b>
celowe	3911,8
z budżetu państwa na zadania z zakresu administracji rządowej	3119,1
z budżetu państwa na zadania własne	750,7
z budżetu państwa na zadania realizowane na podstawie porozumień z organami administracji rządowej	-
na zadania realizowane na podstawie porozumień między jednostkami samorządu terytorialnego otrzymane z państwowych funduszy celowych	42,0
w ramach programów finansowanych z udziałem środków europejskich	-
<b>Subwencja ogólna</b>	<b>6187,4</b>
część wyrównawcza	2165,4
część oświatowa	4006,3
część rekompensująca	-
część równoważąca	5,8
uzupełnienie subwencji ogólnej	9,9

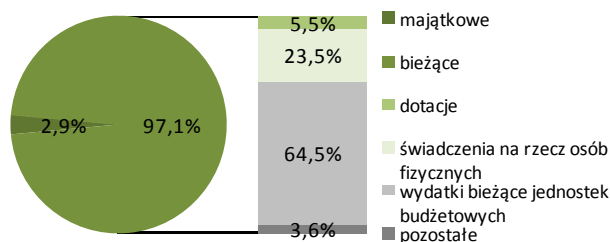
**WYDATKI BUDŻETU GMINY w 2012 r.**

Według rodzajów	W tys. zł
<b>Majątkowe</b>	<b>439,9</b>
w tym inwestycyjne	397,9
<b>Bieżące</b>	<b>14694,1</b>
w tym:	
- dotacje	828,8
- świadczenia na rzecz osób fizycznych	3555,8
- wydatki bieżące jednostek budżetowych	9763,6
w tym:	
- wynagrodzenia	5912,8
- składki na obowiązkowe ubezpieczenia społeczne i Fundusz Pracy	1117,6
- zakup materiałów i usług	1967,5
- obsługa długu publicznego	504,8

**Struktura dochodów budżetu gminy według rodzajów w 2012 r.**



**Struktura wydatków budżetu gminy według rodzajów w 2012 r.**



Według działów	W tys. zł	W %
Różne rozliczenia	6187,4	39,1
Dochody od osób prawnych i fizycznych	4369,3	27,6
Pomoc społeczna i pozostałe zadania z zakresu polityki społecznej	3493,1	22,1
Gospodarka mieszkaniowa	255,3	1,6
Rolnictwo i łowiectwo	871,1	5,5
Gospodarka komunalna i ochrona środowiska	75,5	0,5
Oświata i wychowanie	49,3	0,3
Kultura fizyczna	1,5	0,0
Transport i łączność	-	-
Turystyka	-	-
Edukacyjna opieka wychowawcza	83,8	0,5
Administracja publiczna	170,7	1,1
Kultura i ochrona dziedzictwa narodowego	-	-
Działalność usługowa	4,6	0,0
Wytwarzanie i zaopatrywanie w energię elektryczną, gaz i wodę	-	-
Pozostałe	257,2	1,6

Według działów	W tys. zł	W %
Oświata i wychowanie	5816,2	38,4
Pomoc społeczna i pozostałe zadania z zakresu polityki społecznej	4004,4	26,5
Administracja publiczna	2318,3	15,3
Gospodarka komunalna i ochrona środowiska	360,6	2,4
Transport i łączność	128,2	0,8
Rolnictwo i łowiectwo	783,9	5,2
Kultura i ochrona dziedzictwa narodowego	381,0	2,5
Kultura fizyczna	37,7	0,2
Gospodarka mieszkaniowa	180,5	1,2
Obsługa długu publicznego	511,1	3,4
Edukacyjna opieka wychowawcza	442,9	2,9
Turystyka	-	-
Bezpieczeństwo publiczne i ochrona przeciwpożarowa	110,8	0,7
Ochrona zdrowia	44,1	0,3
Działalność usługowa	6,9	0,0
Pozostałe	7,5	0,0

Powierzchnia (stan w dniu 1 I 2012 r.) w ha .....	10960
Liczba miejscowości .....	21
Liczba sołectw .....	18
Ludność (stan w dniu 31 XII 2012 r.) .....	4206
Dochody budżetu gminy w tys. zł .....	14689,0
na 1 mieszkańca w zł .....	3492,39
w tym dochody własne w zł .....	798,50
Wydatki budżetu gminy w tys. zł .....	15627,4
na 1 mieszkańca w zł .....	3715,51
w tym wydatki inwestycyjne w zł .....	564,70
Wynik budżetu gminy w tys. zł .....	-938,4



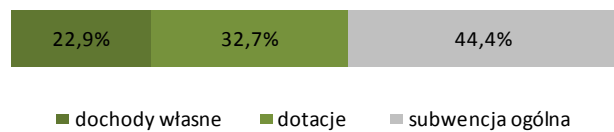
**DOCHODY BUDŻETU GMINY w 2012 r.**

Według rodzajów	W tys. zł
<b>Dochody własne</b>	<b>3358,5</b>
podatek dochodowy od osób prawnych	4,9
podatek dochodowy od osób fizycznych	702,4
podatek rolny	1078,5
podatek leśny	8,8
podatek od nieruchomości	593,4
podatek od środków transportowych	55,0
podatek od działalności gospodarczej	1,3
podatek od spadków i darowizn	3,5
podatek od czynności cywilnoprawnych	37,7
wpływy z opłaty skarbowej	11,1
wpływy z opłaty eksploatacyjnej	-
wpływy z opłaty targowej	0,9
dochody z majątku	183,8
pozostałe dochody	677,3
<b>Dotacje ogółem</b>	<b>4801,7</b>
celowe	4717,0
z budżetu państwa na zadania z zakresu administracji rządowej	2824,3
z budżetu państwa na zadania własne	988,2
z budżetu państwa na zadania realizowane na podstawie porozumień z organami administracji rządowej	-
na zadania realizowane na podstawie porozumień między jednostkami samorządu terytorialnego otrzymane z państwowych funduszy celowych	4,5
w ramach programów finansowanych z udziałem środków europejskich	900,0
inne	84,7
<b>Subwencja ogólna</b>	<b>6528,8</b>
część wyrównawcza	2412,1
część oświatowa	4046,3
część rekompensująca	-
część równoważąca	63,0
uzupełnienie subwencji ogólnej	7,5

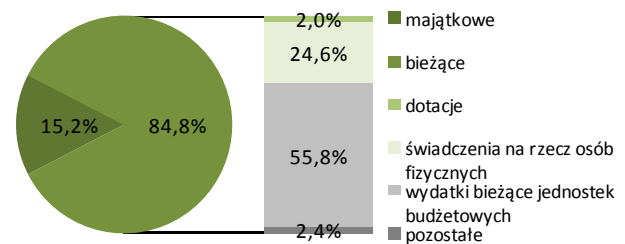
**WYDATKI BUDŻETU GMINY w 2012 r.**

Według rodzajów	W tys. zł
<b>Majątkowe</b>	<b>2375,1</b>
w tym inwestycyjne	2375,1
<b>Bieżące</b>	<b>13252,3</b>
w tym:	
- dotacje	317,7
- świadczenia na rzecz osób fizycznych	3844,8
- wydatki bieżące jednostek budżetowych	8712,0
w tym:	
- wynagrodzenia	5251,5
- składki na obowiązkowe ubezpieczenia społeczne i Fundusz Pracy	994,4
- zakup materiałów i usług	1830,5
- obsługa długu publicznego	348,2

**Struktura dochodów budżetu gminy według rodzajów w 2012 r.**



**Struktura wydatków budżetu gminy według rodzajów w 2012 r.**



Według działów	W tys. zł	W %
Różne rozliczenia	6587,0	44,8
Dochody od osób prawnych i fizycznych	2582,2	17,6
Pomoc społeczna i pozostałe zadania z zakresu polityki społecznej	3509,7	23,9
Gospodarka mieszkaniowa	185,6	1,3
Rolnictwo i łowiectwo	609,7	4,2
Gospodarka komunalna i ochrona środowiska	64,8	0,4
Oświata i wychowanie	5,8	0,0
Kultura fizyczna	900,0	6,1
Transport i łączność	-	-
Turystyka	-	-
Edukacyjna opieka wychowawcza	128,9	0,9
Administracja publiczna	99,1	0,7
Kultura i ochrona dziedzictwa narodowego	12,8	0,1
Działalność usługowa	-	-
Wytwarzanie i zaopatrywanie w energię elektryczną, gaz i wodę	-	-
Pozostałe	3,2	0,0

Według działów	W tys. zł	W %
Oświata i wychowanie	5153,5	33,0
Pomoc społeczna i pozostałe zadania z zakresu polityki społecznej	4026,7	25,8
Administracja publiczna	2127,5	13,6
Gospodarka komunalna i ochrona środowiska	518,2	3,3
Transport i łączność	220,4	1,4
Rolnictwo i łowiectwo	737,4	4,7
Kultura i ochrona dziedzictwa narodowego	262,3	1,7
Kultura fizyczna	1360,1	8,7
Gospodarka mieszkaniowa	201,3	1,3
Obsługa długu publicznego	348,2	2,2
Edukacyjna opieka wychowawcza	432,9	2,8
Turystyka	-	-
Bezpieczeństwo publiczne i ochrona przeciwpożarowa	138,1	0,9
Ochrona zdrowia	51,3	0,3
Działalność usługowa	17,3	0,1
Pozostałe	32,2	0,2

Powierzchnia (stan w dniu 1 I 2012 r.) w ha .....	9581
Liczba miejscowości .....	14
Liczba sołectw .....	13
Ludność (stan w dniu 31 XII 2012 r.) .....	3274
Dochody budżetu gminy w tys. zł .....	11114,6
na 1 mieszkańca w zł .....	3425,14
w tym dochody własne w zł .....	1383,14
Wydatki budżetu gminy w tys. zł .....	10532,4
na 1 mieszkańca w zł .....	3245,72
w tym wydatki inwestycyjne w zł .....	118,41
Wynik budżetu gminy w tys. zł .....	582,2



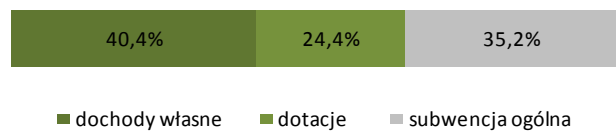
**DOCHODY BUDŻETU GMINY w 2012 r.**

Według rodzajów	W tys. zł
<b>Dochody własne</b>	<b>4488,3</b>
podatek dochodowy od osób prawnych	3,5
podatek dochodowy od osób fizycznych	1447,0
podatek rolny	711,5
podatek leśny	45,0
podatek od nieruchomości	1029,2
podatek od środków transportowych	73,0
podatek od działalności gospodarczej	2,8
podatek od spadków i darowizn	3,0
podatek od czynności cywilnoprawnych	78,3
wpływy z opłaty skarbowej	10,0
wpływy z opłaty eksploatacyjnej	-
wpływy z opłaty targowej	-
dochody z majątku	336,6
pozostałe dochody	748,3
<b>Dotacje ogółem</b>	<b>2713,0</b>
celowe	2552,9
z budżetu państwa na zadania z zakresu administracji rządowej	1568,8
z budżetu państwa na zadania własne	468,9
z budżetu państwa na zadania realizowane na podstawie porozumień z organami administracji rządowej	-
na zadania realizowane na podstawie porozumień między jednostkami samorządu terytorialnego otrzymane z państwowych funduszy celowych	9,0
w ramach programów finansowanych z udziałem środków europejskich	506,2
160,1	
<b>Subwencja ogólna</b>	<b>3913,3</b>
część wyrównawcza	858,6
część oświatowa	3048,0
część rekompensująca	-
część równoważąca	-
uzupełnienie subwencji ogólnej	6,7

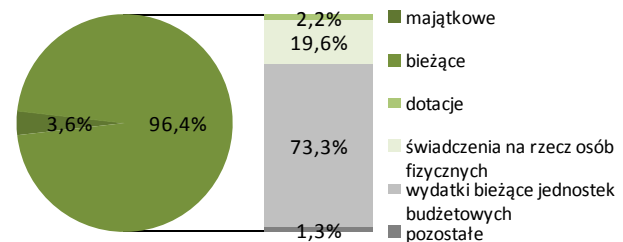
**WYDATKI BUDŻETU GMINY w 2012 r.**

Według rodzajów	W tys. zł
<b>Majątkowe</b>	<b>384,2</b>
w tym inwestycyjne	384,2
<b>Bieżące</b>	<b>10148,1</b>
w tym:	
- dotacje	233,0
- świadczenia na rzecz osób fizycznych	2065,6
- wydatki bieżące jednostek budżetowych	7723,0
w tym:	
- wynagrodzenia	4675,4
- składki na obowiązkowe ubezpieczenia społeczne i Fundusz Pracy	838,4
- zakup materiałów i usług	1703,2
- obsługa długu publicznego	100,0

**Struktura dochodów budżetu gminy według rodzajów w 2012 r.**



**Struktura wydatków budżetu gminy według rodzajów w 2012 r.**



Według działów	W tys. zł	W %
Różne rozliczenia	3919,1	35,3
Dochody od osób prawnych i fizycznych	3479,6	31,3
Pomoc społeczna i pozostałe zadania z zakresu polityki społecznej	2036,2	18,3
Gospodarka mieszkaniowa	524,1	4,7
Rolnictwo i łowiectwo	596,7	5,4
Gospodarka komunalna i ochrona środowiska	11,9	0,1
Oświata i wychowanie	60,5	0,5
Kultura fizyczna	-	-
Transport i łączność	175,8	1,6
Turystyka	-	-
Edukacyjna opieka wychowawcza	55,6	0,5
Administracja publiczna	39,0	0,4
Kultura i ochrona dziedzictwa narodowego	-	-
Działalność usługowa	-	-
Wytwarzanie i zaopatrywanie w energię elektryczną, gaz i wodę	60,5	0,5
Pozostałe	155,5	1,4

Według działów	W tys. zł	W %
Oświata i wychowanie	4591,8	43,6
Pomoc społeczna i pozostałe zadania z zakresu polityki społecznej	2419,4	23,0
Administracja publiczna	1313,7	12,5
Gospodarka komunalna i ochrona środowiska	258,1	2,5
Transport i łączność	612,3	5,8
Rolnictwo i łowiectwo	129,5	1,2
Kultura i ochrona dziedzictwa narodowego	228,8	2,2
Kultura fizyczna	32,2	0,3
Gospodarka mieszkaniowa	277,0	2,6
Obsługa długu publicznego	100,0	0,9
Edukacyjna opieka wychowawcza	310,3	2,9
Turystyka	-	-
Bezpieczeństwo publiczne i ochrona przeciwpożarowa	210,5	2,0
Ochrona zdrowia	36,4	0,3
Działalność usługowa	-	-
Pozostałe	12,5	0,1

Powierzchnia (stan w dniu 1 I 2012 r.) w ha .....	15841
Liczba miejscowości .....	25
Liczba sołectw .....	19
Ludność (stan w dniu 31 XII 2012 r.) .....	4586
Dochody budżetu gminy w tys. zł .....	15842,4
na 1 mieszkańca w zł .....	3450,76
w tym dochody własne w zł .....	1356,75
Wydatki budżetu gminy w tys. zł .....	17329,4
na 1 mieszkańca w zł .....	3774,65
w tym wydatki inwestycyjne w zł .....	545,46
Wynik budżetu gminy w tys. zł .....	-1487,0



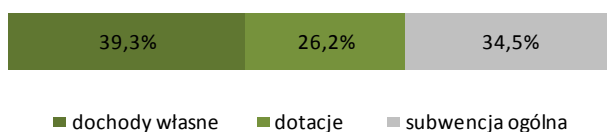
**DOCHODY BUDŻETU GMINY w 2012 r.**

Według rodzajów	W tys. zł
<b>Dochody własne</b>	<b>6228,8</b>
podatek dochodowy od osób prawnych	47,6
podatek dochodowy od osób fizycznych	1838,3
podatek rolny	861,9
podatek leśny	153,8
podatek od nieruchomości	1982,5
podatek od środków transportowych	34,2
podatek od działalności gospodarczej	5,5
podatek od spadków i darowizn	11,4
podatek od czynności cywilnoprawnych	53,9
wpływy z opłaty skarbowej	16,1
wpływy z opłaty eksploatacyjnej	35,2
wpływy z opłaty targowej	28,4
dochody z majątku	263,3
pozostałe dochody	896,9
<b>Dotacje ogółem</b>	<b>4150,8</b>
celowe	4017,7
z budżetu państwa na zadania z zakresu administracji rządowej	3194,6
z budżetu państwa na zadania własne	801,8
z budżetu państwa na zadania realizowane na podstawie porozumień z organami administracji rządowej	-
na zadania realizowane na podstawie porozumień między jednostkami samorządu terytorialnego	4,5
otrzymane z państwowych funduszy celowych	8,9
w ramach programów finansowanych z udziałem środków europejskich	133,1
<b>Subwencja ogólna</b>	<b>5462,8</b>
część wyrównawcza	849,8
część oświatowa	4563,1
część rekompensująca	-
część równoważąca	41,5
uzupełnienie subwencji ogólnej	8,4

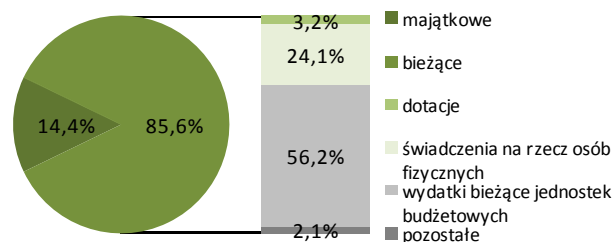
**WYDATKI BUDŻETU GMINY w 2012 r.**

Według rodzajów	W tys. zł
<b>Majątkowe</b>	<b>2504,2</b>
w tym inwestycyjne	2504,2
<b>Bieżące</b>	<b>14825,2</b>
w tym:	
- dotacje	560,8
- świadczenia na rzecz osób fizycznych	4169,2
- wydatki bieżące jednostek budżetowych	9737,9
w tym:	
- wynagrodzenia	5842,0
- składki na obowiązkowe ubezpieczenia społeczne i Fundusz Pracy	1109,4
- zakup materiałów i usług	2119,9
- obsługa długu publicznego	325,8

**Struktura dochodów budżetu gminy według rodzajów w 2012 r.**



**Struktura wydatków budżetu gminy według rodzajów w 2012 r.**



Według działów	W tys. zł	W %
Różne rozliczenia	5600,6	35,4
Dochody od osób prawnych i fizycznych	5150,2	32,5
Pomoc społeczna i pozostałe zadania z zakresu polityki społecznej	3851,1	24,3
Gospodarka mieszkaniowa	741,2	4,7
Rolnictwo i łowiectwo	190,0	1,2
Gospodarka komunalna i ochrona środowiska	39,5	0,2
Oświata i wychowanie	78,0	0,5
Kultura fizyczna	-	-
Transport i łączność	23,5	0,1
Turystyka	-	-
Edukacyjna opieka wychowawcza	112,4	0,7
Administracja publiczna	33,4	0,2
Kultura i ochrona dziedzictwa narodowego	-	-
Działalność usługowa	14,8	0,1
Wytwarzanie i zaopatrywanie w energię elektryczną, gaz i wodę	-	-
Pozostałe	7,8	0,0

Według działów	W tys. zł	W %
Oświata i wychowanie	5735,1	33,1
Pomoc społeczna i pozostałe zadania z zakresu polityki społecznej	4725,7	27,3
Administracja publiczna	1951,8	11,3
Gospodarka komunalna i ochrona środowiska	441,1	2,5
Transport i łączność	493,0	2,8
Rolnictwo i łowiectwo	2379,1	13,7
Kultura i ochrona dziedzictwa narodowego	515,9	3,0
Kultura fizyczna	91,2	0,5
Gospodarka mieszkaniowa	111,7	0,6
Obsługa długu publicznego	325,8	1,9
Edukacyjna opieka wychowawcza	345,6	2,0
Turystyka	-	-
Bezpieczeństwo publiczne i ochrona przeciwpożarowa	124,3	0,7
Ochrona zdrowia	56,7	0,3
Działalność usługowa	19,9	0,1
Pozostałe	12,5	0,1



Powierzchnia (stan w dniu 1 I 2012 r.) w ha .....	26391
Liczba miejscowości .....	69
Liczba sołectw .....	38
Ludność (stan w dniu 31 XII 2012 r.) .....	19747
Dochody budżetu gminy w tys. zł .....	64303,4
na 1 mieszkańca w zł .....	3262,14
w tym dochody własne w zł .....	1421,11
Wydatki budżetu gminy w tys. zł .....	66873,2
na 1 mieszkańca w zł .....	3392,51
w tym wydatki inwestycyjne w zł .....	811,43
Wynik budżetu gminy w tys. zł .....	-2569,8



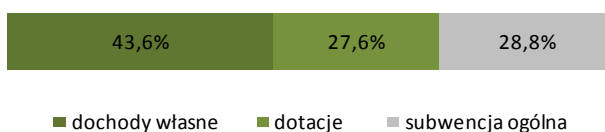
**DOCHODY BUDŻETU GMINY w 2012 r.**

Według rodzajów	W tys. zł
<b>Dochody własne</b>	<b>28012,9</b>
podatek dochodowy od osób prawnych	265,8
podatek dochodowy od osób fizycznych	7635,4
podatek rolny	2005,8
podatek leśny	119,3
podatek od nieruchomości	5468,4
podatek od środków transportowych	286,9
podatek od działalności gospodarczej	14,7
podatek od spadków i darowizn	34,9
podatek od czynności cywilnoprawnych	479,9
wpływy z opłaty skarbowej	71,9
wpływy z opłaty eksploatacyjnej	380,2
wpływy z opłaty targowej	31,4
dochody z majątku	2037,8
pozostałe dochody	9180,6
<b>Dotacje ogółem</b>	<b>17767,1</b>
celowe	16854,8
z budżetu państwa na zadania z zakresu administracji rządowej	10479,4
z budżetu państwa na zadania własne	5402,5
z budżetu państwa na zadania realizowane na podstawie porozumień z organami administracji rządowej	-
na zadania realizowane na podstawie porozumień między jednostkami samorządu terytorialnego otrzymane z państwowych funduszy celowych	109,6
w ramach programów finansowanych z udziałem środków europejskich	863,4
<b>Subwencja ogólna</b>	<b>18523,4</b>
część wyrównawcza	5587,8
część oświatowa	12799,2
część rekompensująca	-
część równoważąca	98,0
uzupełnienie subwencji ogólnej	38,4

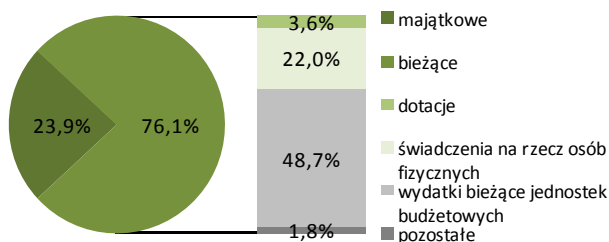
**WYDATKI BUDŻETU GMINY w 2012 r.**

Według rodzajów	W tys. zł
<b>Majątkowe</b>	<b>15994,8</b>
w tym inwestycyjne	15994,8
<b>Bieżące</b>	<b>50878,4</b>
w tym:	
- dotacje	2410,9
- świadczenia na rzecz osób fizycznych	14723,3
- wydatki bieżące jednostek budżetowych	32559,1
w tym:	
- wynagrodzenia	17136,0
- składki na obowiązkowe ubezpieczenia społeczne i Fundusz Pracy	3096,5
- zakup materiałów i usług	10261,8
- obsługa długu publicznego	1001,3

**Struktura dochodów budżetu gminy według rodzajów w 2012 r.**



**Struktura wydatków budżetu gminy według rodzajów w 2012 r.**



Według działów	W tys. zł	W %
Różne rozliczenia	19259,1	30,0
Dochody od osób prawnych i fizycznych	17285,2	26,9
Pomoc społeczna i pozostałe zadania z zakresu polityki społecznej	14602,7	22,7
Gospodarka mieszkaniowa	2458,8	3,8
Rolnictwo i łowiectwo	803,7	1,2
Gospodarka komunalna i ochrona środowiska	5095,6	7,9
Oświata i wychowanie	672,0	1,0
Kultura fizyczna	791,4	1,2
Transport i łączność	451,8	0,7
Turystyka	43,6	0,1
Edukacyjna opieka wychowawcza	557,7	0,9
Administracja publiczna	239,1	0,4
Kultura i ochrona dziedzictwa narodowego	1395,2	2,2
Działalność usługowa	91,6	0,1
Wytwarzanie i zaopatrywanie w energię elektryczną, gaz i wodę	-	-
Pozostałe	555,8	0,9

Według działów	W tys. zł	W %
Oświata i wychowanie	18355,1	27,4
Pomoc społeczna i pozostałe zadania z zakresu polityki społecznej	16674,8	24,9
Administracja publiczna	4449,0	6,7
Gospodarka komunalna i ochrona środowiska	11941,1	17,9
Transport i łączność	2580,0	3,9
Rolnictwo i łowiectwo	3666,7	5,5
Kultura i ochrona dziedzictwa narodowego	2240,1	3,3
Kultura fizyczna	1969,9	2,9
Gospodarka mieszkaniowa	1365,8	2,0
Obsługa długu publicznego	1001,3	1,5
Edukacyjna opieka wychowawcza	1127,5	1,7
Turystyka	122,0	0,2
Bezpieczeństwo publiczne i ochrona przeciwpożarowa	520,0	0,8
Ochrona zdrowia	349,3	0,5
Działalność usługowa	488,3	0,7
Pozostałe	22,5	0,0

Powierzchnia (stan w dniu 1 I 2012 r.) w ha .....	13165
Liczba miejscowości .....	27
Liczba sołectw .....	12
Ludność (stan w dniu 31 XII 2012 r.) .....	4057
Dochody budżetu gminy w tys. zł .....	14779,5
na 1 mieszkańca w zł .....	3635,80
w tym dochody własne w zł .....	1098,44
Wydatki budżetu gminy w tys. zł .....	13390,4
na 1 mieszkańca w zł .....	3294,07
w tym wydatki inwestycyjne w zł .....	261,07
Wynik budżetu gminy w tys. zł .....	1389,1



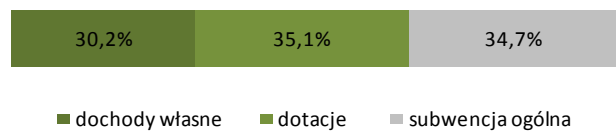
**DOCHODY BUDŻETU GMINY w 2012 r.**

Według rodzajów	W tys. zł
<b>Dochody własne</b>	<b>4465,2</b>
podatek dochodowy od osób prawnych	33,2
podatek dochodowy od osób fizycznych	783,6
podatek rolny	1277,8
podatek leśny	62,3
podatek od nieruchomości	820,3
podatek od środków transportowych	2,4
podatek od działalności gospodarczej	-
podatek od spadków i darowizn	9,8
podatek od czynności cywilnoprawnych	3,5
wpływy z opłaty skarbowej	11,8
wpływy z opłaty eksploatacyjnej	-
wpływy z opłaty targowej	-
dochody z majątku	1023,2
pozostałe dochody	437,2
<b>Dotacje ogółem</b>	<b>5184,4</b>
celowe	4981,3
z budżetu państwa na zadania z zakresu administracji rządowej	3727,3
z budżetu państwa na zadania własne	1210,3
z budżetu państwa na zadania realizowane na podstawie porozumień z organami administracji rządowej	-
na zadania realizowane na podstawie porozumień między jednostkami samorządu terytorialnego otrzymane z państwowych funduszy celowych	43,7
w ramach programów finansowanych z udziałem środków europejskich	-
inne	203,2
<b>Subwencja ogólna</b>	<b>5129,9</b>
część wyrównawcza	2174,4
część oświatowa	2949,8
część rekompensująca	-
część równoważąca	-
uzupełnienie subwencji ogólnej	5,7

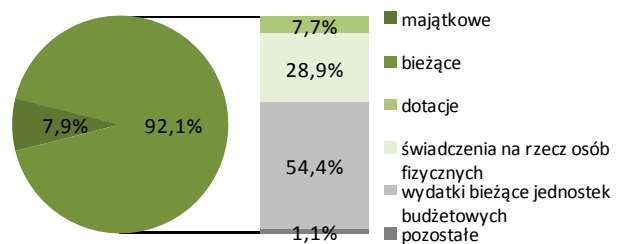
**WYDATKI BUDŻETU GMINY w 2012 r.**

Według rodzajów	W tys. zł
<b>Majątkowe</b>	<b>1061,2</b>
w tym inwestycyjne	1061,2
<b>Bieżące</b>	<b>12329,1</b>
w tym:	
- dotacje	1026,2
- świadczenia na rzecz osób fizycznych	3867,8
- wydatki bieżące jednostek budżetowych	7286,9
w tym:	
- wynagrodzenia	3414,2
- składki na obowiązkowe ubezpieczenia społeczne i Fundusz Pracy	1251,9
- zakup materiałów i usług	1647,2
- obsługa długu publicznego	121,4

**Struktura dochodów budżetu gminy według rodzajów w 2012 r.**



**Struktura wydatków budżetu gminy według rodzajów w 2012 r.**



Według działów	W tys. zł	W %
Różne rozliczenia	5154,4	34,9
Dochody od osób prawnych i fizycznych	3079,5	20,8
Pomoc społeczna i pozostałe zadania z zakresu polityki społecznej	4428,7	30,0
Gospodarka mieszkaniowa	1042,0	7,1
Rolnictwo i łowiectwo	412,8	2,8
Gospodarka komunalna i ochrona środowiska	4,8	0,0
Oświata i wychowanie	-	-
Kultura fizyczna	-	-
Transport i łączność	-	-
Turystyka	-	-
Edukacyjna opieka wychowawcza	227,2	1,5
Administracja publiczna	385,4	2,6
Kultura i ochrona dziedzictwa narodowego	-	-
Działalność usługowa	-	-
Wytwarzanie i zaopatrywanie w energię elektryczną, gaz i wodę	44,0	0,3
Pozostałe	0,7	0,0

Według działów	W tys. zł	W %
Oświata i wychowanie	4343,3	32,4
Pomoc społeczna i pozostałe zadania z zakresu polityki społecznej	4896,8	36,6
Administracja publiczna	1444,1	10,8
Gospodarka komunalna i ochrona środowiska	160,3	1,2
Transport i łączność	394,7	2,9
Rolnictwo i łowiectwo	624,3	4,7
Kultura i ochrona dziedzictwa narodowego	203,3	1,5
Kultura fizyczna	46,4	0,3
Gospodarka mieszkaniowa	711,1	5,3
Obsługa długu publicznego	121,4	0,9
Edukacyjna opieka wychowawcza	281,8	2,1
Turystyka	-	-
Bezpieczeństwo publiczne i ochrona przeciwpożarowa	83,1	0,6
Ochrona zdrowia	28,5	0,2
Działalność usługowa	-	-
Pozostałe	51,4	0,4



Powierzchnia (stan w dniu 1 I 2012 r.) w ha .....	20801
Liczba miejscowości .....	18
Liczba sołectw .....	10
Ludność (stan w dniu 31 XII 2012 r.) .....	6858
Dochody budżetu gminy w tys. zł .....	39951,6
na 1 mieszkańca w zł .....	5806,92
w tym dochody własne w zł .....	3498,16
Wydatki budżetu gminy w tys. zł .....	37491,9
na 1 mieszkańca w zł .....	5449,40
w tym wydatki inwestycyjne w zł .....	777,39
Wynik budżetu gminy w tys. zł .....	2459,7



**DOCHODY BUDŻETU GMINY w 2012 r.**

Według rodzajów	W tys. zł
<b>Dochody własne</b>	<b>24067,3</b>
podatek dochodowy od osób prawnych	-2,9
podatek dochodowy od osób fizycznych	1934,3
podatek rolny	364,0
podatek leśny	112,4
podatek od nieruchomości	10652,4
podatek od środków transportowych	57,0
podatek od działalności gospodarczej	-
podatek od spadków i darowizn	7,3
podatek od czynności cywilnoprawnych	132,2
wpływy z opłaty skarbowej	18,1
wpływy z opłaty eksploatacyjnej	-
wpływy z opłaty targowej	-
dochody z majątku	571,8
pozostałe dochody	10220,7
<b>Dotacje ogółem</b>	<b>10320,6</b>
celowe	6917,6
z budżetu państwa na zadania z zakresu administracji rządowej	3107,8
z budżetu państwa na zadania własne	2837,4
z budżetu państwa na zadania realizowane na podstawie porozumień z organami administracji rządowej	-
na zadania realizowane na podstawie porozumień między jednostkami samorządu terytorialnego otrzymane z państwowych funduszy celowych	947,4
z tytułu otrzymanych w ramach programów finansowanych z udziałem środków europejskich	-
3403,0	
<b>Subwencja ogólna</b>	<b>5563,7</b>
część wyrównawcza	-
część oświatowa	4666,1
część rekompensująca	-
część równoważąca	289,4
uzupełnienie subwencji ogólnej	608,2

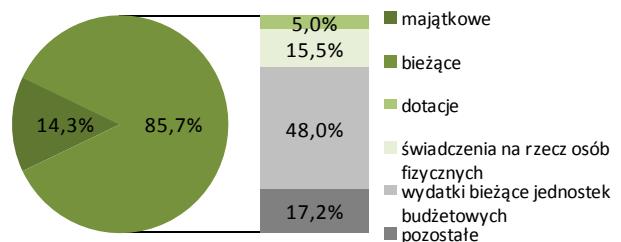
**WYDATKI BUDŻETU GMINY w 2012 r.**

Według rodzajów	W tys. zł
<b>Majątkowe</b>	<b>5348,4</b>
w tym inwestycyjne	5348,4
<b>Bieżące</b>	<b>32143,5</b>
w tym:	
- dotacje	1878,8
- świadczenia na rzecz osób fizycznych	5806,5
- wydatki bieżące jednostek budżetowych	17985,3
w tym:	
- wynagrodzenia	7167,2
- składki na obowiązkowe ubezpieczenia społeczne i Fundusz Pracy	1327,1
- zakup materiałów i usług	8734,9
- obsługa długu publicznego	91,8

**Struktura dochodów budżetu gminy według rodzajów w 2012 r.**



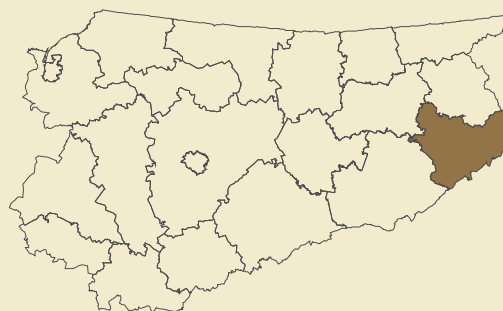
**Struktura wydatków budżetu gminy według rodzajów w 2012 r.**



Według działów	W tys. zł	W %
Różne rozliczenia	5764,8	14,4
Dochody od osób prawnych i fizycznych	19885,2	49,8
Pomoc społeczna i pozostałe zadania z zakresu polityki społecznej	5082,4	12,7
Gospodarka mieszkaniowa	830,6	2,1
Rolnictwo i łowiectwo	68,0	0,2
Gospodarka komunalna i ochrona środowiska	5238,7	13,1
Oświata i wychowanie	40,6	0,1
Kultura fizyczna	0,0	0,0
Transport i łączność	2155,2	5,4
Turystyka	528,7	1,3
Edukacyjna opieka wychowawcza	227,0	0,6
Administracja publiczna	129,2	0,3
Kultura i ochrona dziedzictwa narodowego	0,0	0,0
Działalność usługowa	-	-
Wytwarzanie i zaopatrywanie w energię elektryczną, gaz i wodę	-	-
Pozostałe	1,3	0,0

Według działów	W tys. zł	W %
Oświata i wychowanie	7537,3	20,1
Pomoc społeczna i pozostałe zadania z zakresu polityki społecznej	7013,4	18,7
Administracja publiczna	2956,6	7,9
Gospodarka komunalna i ochrona środowiska	4236,3	11,3
Transport i łączność	5609,2	15,0
Rolnictwo i łowiectwo	64,2	0,2
Kultura i ochrona dziedzictwa narodowego	1339,3	3,6
Kultura fizyczna	271,9	0,7
Gospodarka mieszkaniowa	473,8	1,3
Obsługa długu publicznego	91,8	0,2
Edukacyjna opieka wychowawcza	436,8	1,2
Turystyka	363,7	1,0
Bezpieczeństwo publiczne i ochrona przeciwpożarowa	336,2	0,9
Ochrona zdrowia	88,4	0,2
Działalność usługowa	14,0	0,0
Pozostałe	6659,0	17,8

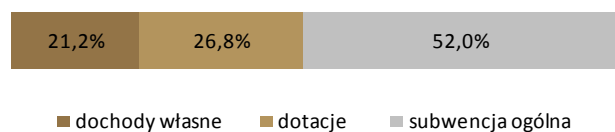
Powierzchnia (stan w dniu 1 I 2012 r.) w ha .....	111279
Liczba gmin .....	5
Ludność (stan w dniu 31 XII 2012 r.) .....	89285
Dochody budżetu powiatu w tys. zł .....	98897,6
na 1 mieszkańca w zł .....	1111,70
w tym dochody własne w zł .....	235,79
Wydatki budżetu powiatu w tys. zł .....	107239,1
na 1 mieszkańca w zł .....	1205,46
w tym wydatki inwestycyjne w zł .....	161,24
Wynik budżetu powiatu w tys. zł .....	-8341,6



## DOCHODY BUDŻETU POWIATU w 2012 r.

Według rodzajów	W tys. zł
<b>Dochody własne</b>	<b>20976,1</b>
podatek dochodowy od osób prawnych	240,0
podatek dochodowy od osób fizycznych	9182,1
dochody z majątku	572,6
pozostałe dochody	10981,5
<b>Dotacje ogółem</b>	<b>26502,6</b>
celowe	23051,5
z budżetu państwa na zadania z zakresu administracji rządowej	10682,9
z budżetu państwa na zadania własne	8956,0
z budżetu państwa na zadania realizowane na podstawie porozumień z organami administracji rządowej	43,7
na zadania realizowane na podstawie porozumień między jednostkami samorządu terytorialnego otrzymane z państwowych funduszy celowych w ramach programów finansowanych z udziałem środków europejskich	2049,7
	1319,2
	3451,1
<b>Subwencja ogólna</b>	<b>51418,8</b>
część wyrównawcza	8980,6
część oświatowa	38757,6
część równoważąca	1974,1
uzupełnienie subwencji ogólnej	1706,4

## Struktura dochodów budżetu powiatu według rodzajów w 2012 r.

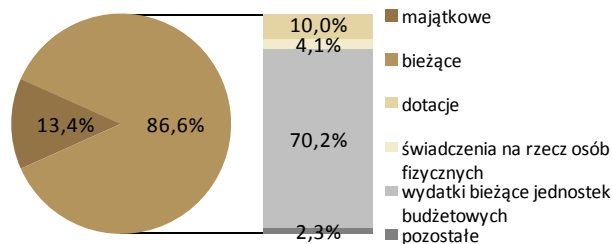


Według działań	W tys. zł	W %
Różne rozliczenia	53162,1	53,8
Pomoc społeczna i pozostałe zadania z zakresu polityki społecznej	18284,7	18,5
Dochody od osób prawnych i fizycznych	9422,1	9,5
Bezpieczeństwo publiczne i ochrona przeciwpożarowa	4069,5	4,1
Ochrona zdrowia	4543,3	4,6
Transport i łączność	2328,2	2,4
Administracja publiczna	1786,3	1,8
Oświata i wychowanie	1869,5	1,9
Działalność usługowa	899,5	0,9
Edukacyjna opieka wychowawcza	23,5	0,0
Gospodarka mieszkaniowa	1572,0	1,6
Gospodarka komunalna i ochrona środowiska	151,3	0,2
Leśnictwo	41,2	0,0
Turystyka	714,4	0,7
Rolnictwo i łowiectwo	30,0	0,0
Pozostałe	-	-

## WYDATKI BUDŻETU POWIATU w 2012 r.

Według rodzajów	W tys. zł
<b>Majątkowe</b>	<b>14343,7</b>
w tym inwestycyjne	14343,7
<b>Bieżące</b>	<b>92895,4</b>
w tym:	
- dotacje	10765,4
- świadczenia na rzecz osób fizycznych	4434,0
- wydatki bieżące jednostek budżetowych	75267,8
w tym:	
- wynagrodzenia	45248,3
- składki na obowiązkowe ubezpieczenia społeczne i Fundusz Pracy	7652,5
- zakup materiałów i usług	15125,2
- obsługa długu publicznego	2410,8

## Struktura wydatków budżetu powiatu według rodzajów w 2012 r.



## Dochody, wydatki i wynik budżetu powiatu w 2012 r. (w tys. zł)



Według działań	W tys. zł	W %
Oświata i wychowanie	42127,3	39,3
Pomoc społeczna i pozostałe zadania z zakresu polityki społecznej	27160,6	25,3
Transport i łączność	11130,0	10,4
Administracja publiczna	6820,0	6,4
Edukacyjna opieka wychowawcza	6361,6	5,9
Ochrona zdrowia	4586,7	4,3
Bezpieczeństwo publiczne i ochrona przeciwpożarowa	4239,9	4,0
Obsługa długu publicznego	2410,8	2,2
Działalność usługowa	737,5	0,7
Leśnictwo	46,5	0,0
Gospodarka mieszkaniowa	142,5	0,1
Gospodarka komunalna i ochrona środowiska	111,3	0,1
Kultura i ochrona dziedzictwa narodowego	107,5	0,1
Turystyka	786,9	0,7
Rolnictwo i łowiectwo	30,0	0,0
Pozostałe	439,9	0,4

Powierzchnia (stan w dniu 1 I 2012 r.) w ha .....	2105
Liczba miejscowości .....	1
Liczba sołectw .....	-
Ludność (stan w dniu 31 XII 2012 r.) .....	59646
Dochody budżetu gminy w tys. zł .....	181852,7
na 1 mieszkańca w zł .....	3063,04
w tym dochody własne w zł .....	1843,08
Wydatki budżetu gminy w tys. zł .....	174179,0
na 1 mieszkańca w zł .....	2933,79
w tym wydatki inwestycyjne w zł .....	622,55
Wynik budżetu gminy w tys. zł .....	7673,7



**DOCHODY BUDŻETU GMINY w 2012 r.**

Według rodzajów	W tys. zł
<b>Dochody własne</b>	<b>109423,8</b>
podatek dochodowy od osób prawnych	1068,5
podatek dochodowy od osób fizycznych	25373,2
podatek rolny	8,3
podatek leśny	1,0
podatek od nieruchomości	22743,6
podatek od środków transportowych	992,2
podatek od działalności gospodarczej	66,3
podatek od spadków i darowizn	113,8
podatek od czynności cywilnoprawnych	1375,8
wpływy z opłaty skarbowej	594,9
wpływy z opłaty eksploatacyjnej	-
wpływy z opłaty targowej	739,6
dochody z majątku	32006,5
pozostałe dochody	24340,0
<b>Dotacje ogółem</b>	<b>28365,0</b>
celowe	27523,7
z budżetu państwa na zadania z zakresu administracji rządowej	16514,9
z budżetu państwa na zadania własne	8876,5
z budżetu państwa na zadania realizowane na podstawie porozumień z organami administracji rządowej	37,4
na zadania realizowane na podstawie porozumień między jednostkami samorządu terytorialnego otrzymane z państwowych funduszy celowych	1312,9
w ramach programów finansowanych z udziałem środków europejskich	634,5
841,4	
<b>Subwencja ogólna</b>	<b>44063,9</b>
część wyrównawcza	10417,3
część oświatowa	33402,0
część rekompensująca	17,7
część równoważąca	-
uzupełnienie subwencji ogólnej	226,9

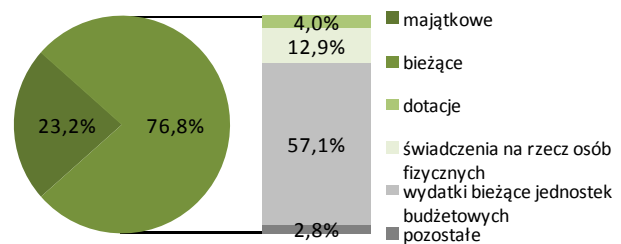
**WYDATKI BUDŻETU GMINY w 2012 r.**

Według rodzajów	W tys. zł
<b>Majątkowe</b>	<b>40340,9</b>
w tym inwestycyjne	36960,9
<b>Bieżące</b>	<b>133838,1</b>
w tym:	
- dotacje	6944,0
- świadczenia na rzecz osób fizycznych	22417,6
- wydatki bieżące jednostek budżetowych	99413,0
w tym:	
- wynagrodzenia	52937,3
- składki na obowiązkowe ubezpieczenia społeczne i Fundusz Pracy	9727,7
- zakup materiałów i usług	32736,4
- obsługa długu publicznego	4846,9

**Struktura dochodów budżetu gminy według rodzajów w 2012 r.**



**Struktura wydatków budżetu gminy według rodzajów w 2012 r.**



Według działów	W tys. zł	W %
Różne rozliczenia	45004,7	24,7
Dochody od osób prawnych i fizycznych	54674,5	30,1
Pomoc społeczna i pozostałe zadania z zakresu polityki społecznej	22151,0	12,2
Gospodarka mieszkaniowa	28905,3	15,9
Rolnictwo i łowiectwo	1,1	0,0
Gospodarka komunalna i ochrona środowiska	1539,1	0,8
Oświata i wychowanie	3101,2	1,7
Kultura fizyczna	8302,0	4,6
Transport i łączność	6616,3	3,6
Turystyka	275,7	0,2
Edukacyjna opieka wychowawcza	668,5	0,4
Administracja publiczna	1189,2	0,7
Kultura i ochrona dziedzictwa narodowego	424,2	0,2
Działalność usługowa	5642,4	3,1
Wytwarzanie i zaopatrywanie w energię elektryczną, gaz i wodę	-	-
Pozostałe	3357,5	1,8

Według działów	W tys. zł	W %
Oświata i wychowanie	54674,5	31,4
Pomoc społeczna i pozostałe zadania z zakresu polityki społecznej	28979,2	16,6
Administracja publiczna	9892,8	5,7
Gospodarka komunalna i ochrona środowiska	9589,2	5,5
Transport i łączność	20666,8	11,9
Rolnictwo i łowiectwo	1,3	0,0
Kultura i ochrona dziedzictwa narodowego	5783,0	3,3
Kultura fizyczna	14136,7	8,1
Gospodarka mieszkaniowa	3658,0	2,1
Obsługa długu publicznego	4846,9	2,8
Edukacyjna opieka wychowawcza	2530,6	1,5
Turystyka	165,3	0,1
Bezpieczeństwo publiczne i ochrona przeciwpożarowa	1527,1	0,9
Ochrona zdrowia	1908,1	1,1
Działalność usługowa	6536,9	3,8
Pozostałe	9282,8	5,3

Powierzchnia (stan w dniu 1 I 2012 r.) w ha .....	37918
Liczba miejscowości .....	79
Liczba sołectw .....	56
Ludność (stan w dniu 31 XII 2012 r.) .....	11071
Dochody budżetu gminy w tys. zł .....	36511,9
na 1 mieszkańca w zł .....	3313,24
w tym dochody własne w zł .....	1526,31
Wydatki budżetu gminy w tys. zł .....	38021,4
na 1 mieszkańca w zł .....	3450,21
w tym wydatki inwestycyjne w zł .....	467,18
Wynik budżetu gminy w tys. zł .....	-1509,4



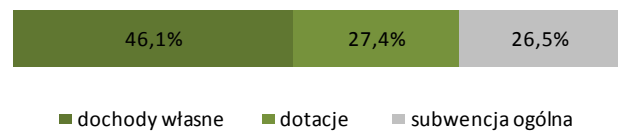
**DOCHODY BUDŻETU GMINY w 2012 r.**

Według rodzajów	W tys. zł
<b>Dochody własne</b>	<b>16819,9</b>
podatek dochodowy od osób prawnych	29,3
podatek dochodowy od osób fizycznych	4851,0
podatek rolny	1746,5
podatek leśny	197,3
podatek od nieruchomości	5592,8
podatek od środków transportowych	251,8
podatek od działalności gospodarczej	3,3
podatek od spadków i darowizn	16,1
podatek od czynności cywilnoprawnych	331,2
wpływy z opłaty skarbowej	31,5
wpływy z opłaty eksploatacyjnej	257,8
wpływy z opłaty targowej	-
dochody z majątku	2464,4
pozostałe dochody	1047,2
<b>Dotacje ogółem</b>	<b>10014,8</b>
celowe	8770,6
z budżetu państwa na zadania z zakresu administracji rządowej	5167,0
z budżetu państwa na zadania własne	2525,1
z budżetu państwa na zadania realizowane na podstawie porozumień z organami administracji rządowej	10,0
na zadania realizowane na podstawie porozumień między jednostkami samorządu terytorialnego otrzymane z państwowych funduszy celowych	1062,8
w ramach programów finansowanych z udziałem środków europejskich	1,6
<b>Subwencja ogólna</b>	<b>9677,2</b>
część wyrównawcza	1785,6
część oświatowa	7705,1
część rekompensująca	-
część równoważąca	167,6
uzupełnienie subwencji ogólnej	18,9

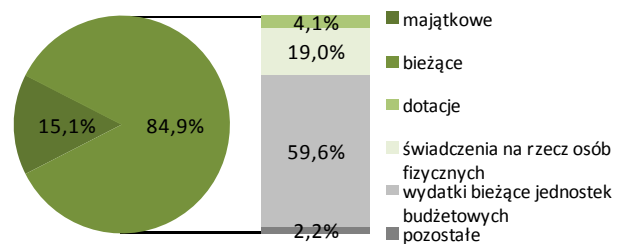
**WYDATKI BUDŻETU GMINY w 2012 r.**

Według rodzajów	W tys. zł
<b>Majątkowe</b>	<b>5744,8</b>
w tym inwestycyjne	5148,3
<b>Bieżące</b>	<b>32276,5</b>
w tym:	
- dotacje	1553,2
- świadczenia na rzecz osób fizycznych	7207,8
- wydatki bieżące jednostek budżetowych	22660,6
w tym:	
- wynagrodzenia	12014,5
- składki na obowiązkowe ubezpieczenia społeczne i Fundusz Pracy	2221,8
- zakup materiałów i usług	6478,0
- obsługa długu publicznego	779,6

**Struktura dochodów budżetu gminy według rodzajów w 2012 r.**



**Struktura wydatków budżetu gminy według rodzajów w 2012 r.**



Według działów	W tys. zł	W %
Różne rozliczenia	9947,7	27,2
Dochody od osób prawnych i fizycznych	13599,7	37,2
Pomoc społeczna i pozostałe zadania z zakresu polityki społecznej	6449,4	17,7
Gospodarka mieszkaniowa	678,3	1,9
Rolnictwo i łowiectwo	2695,9	7,4
Gospodarka komunalna i ochrona środowiska	178,3	0,5
Oświata i wychowanie	420,1	1,2
Kultura fizyczna	-	-
Transport i łączność	1503,2	4,1
Turystyka	-	-
Edukacyjna opieka wychowawcza	209,1	0,6
Administracja publiczna	569,9	1,6
Kultura i ochrona dziedzictwa narodowego	246,3	0,7
Działalność usługowa	10,0	0,0
Wytwarzanie i zaopatrywanie w energię elektryczną, gaz i wodę	-	-
Pozostałe	4,1	0,0

Według działów	W tys. zł	W %
Oświata i wychowanie	13183,1	34,7
Pomoc społeczna i pozostałe zadania z zakresu polityki społecznej	8151,1	21,4
Administracja publiczna	4176,4	11,0
Gospodarka komunalna i ochrona środowiska	3200,3	8,4
Transport i łączność	4574,9	12,0
Rolnictwo i łowiectwo	1442,3	3,8
Kultura i ochrona dziedzictwa narodowego	733,3	1,9
Kultura fizyczna	127,3	0,3
Gospodarka mieszkaniowa	256,0	0,7
Obsługa długu publicznego	779,6	2,1
Edukacyjna opieka wychowawcza	956,0	2,5
Turystyka	27,8	0,1
Bezpieczeństwo publiczne i ochrona przeciwpożarowa	118,5	0,3
Ochrona zdrowia	122,7	0,3
Działalność usługowa	169,6	0,4
Pozostałe	2,3	0,0

Powierzchnia (stan w dniu 1 I 2012 r.) w ha .....	28446
Liczba miejscowości .....	47
Liczba sołectw .....	41
Ludność (stan w dniu 31 XII 2012 r.) .....	7071
Dochody budżetu gminy w tys. zł .....	21325,6
na 1 mieszkańca w zł .....	3021,48
w tym dochody własne w zł .....	729,30
Wydatki budżetu gminy w tys. zł .....	21286,2
na 1 mieszkańca w zł .....	3015,89
w tym wydatki inwestycyjne w zł .....	447,38
Wynik budżetu gminy w tys. zł .....	39,5



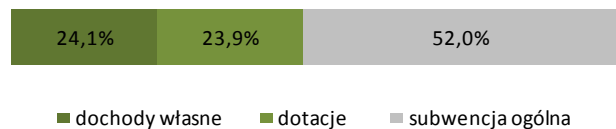
**DOCHODY BUDŻETU GMINY w 2012 r.**

Według rodzajów	W tys. zł
<b>Dochody własne</b>	<b>5147,4</b>
podatek dochodowy od osób prawnych	2,8
podatek dochodowy od osób fizycznych	1058,1
podatek rolny	1617,6
podatek leśny	160,3
podatek od nieruchomości	863,1
podatek od środków transportowych	39,5
podatek od działalności gospodarczej	-
podatek od spadków i darowizn	16,1
podatek od czynności cywilnoprawnych	80,7
wpływy z opłaty skarbowej	21,1
wpływy z opłaty eksploatacyjnej	8,7
wpływy z opłaty targowej	6,8
dochody z majątku	187,0
pozostałe dochody	1085,8
<b>Dotacje ogółem</b>	<b>5099,0</b>
celowe	4742,8
z budżetu państwa na zadania z zakresu administracji rządowej	3292,0
z budżetu państwa na zadania własne	1347,8
z budżetu państwa na zadania realizowane na podstawie porozumień z organami administracji rządowej	24,0
na zadania realizowane na podstawie porozumień między jednostkami samorządu terytorialnego otrzymane z państwowych funduszy celowych	79,0
w ramach programów finansowanych z udziałem środków europejskich	-
inne	356,2
<b>Subwencja ogólna</b>	<b>11079,2</b>
część wyrównawcza	4716,3
część oświatowa	6221,6
część rekompensująca	-
część równoważąca	128,5
uzupełnienie subwencji ogólnej	12,8

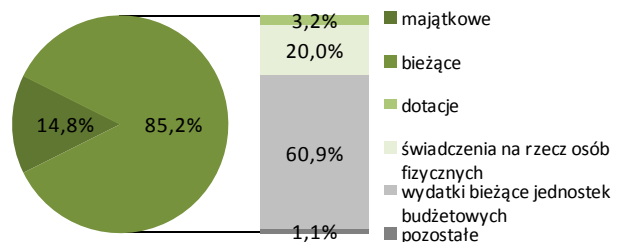
**WYDATKI BUDŻETU GMINY w 2012 r.**

Według rodzajów	W tys. zł
<b>Majątkowe</b>	<b>3157,6</b>
w tym inwestycyjne	3157,6
<b>Bieżące</b>	<b>18128,6</b>
w tym:	
- dotacje	673,2
- świadczenia na rzecz osób fizycznych	4250,8
- wydatki bieżące jednostek budżetowych	12962,7
w tym:	
- wynagrodzenia	6974,0
- składki na obowiązkowe ubezpieczenia społeczne i Fundusz Pracy	1307,0
- zakup materiałów i usług	3095,2
- obsługa długu publicznego	197,7

**Struktura dochodów budżetu gminy według rodzajów w 2012 r.**



**Struktura wydatków budżetu gminy według rodzajów w 2012 r.**



Według działów	W tys. zł	W %
Różne rozliczenia	11182,3	52,4
Dochody od osób prawnych i fizycznych	4034,5	18,9
Pomoc społeczna i pozostałe zadania z zakresu polityki społecznej	3392,2	15,9
Gospodarka mieszkaniowa	184,8	0,9
Rolnictwo i łowiectwo	1455,8	6,8
Gospodarka komunalna i ochrona środowiska	77,6	0,4
Oświata i wychowanie	197,0	0,9
Kultura fizyczna	-	-
Transport i łączność	75,0	0,4
Turystyka	-	-
Edukacyjna opieka wychowawcza	410,6	1,9
Administracja publiczna	59,8	0,3
Kultura i ochrona dziedzictwa narodowego	-	-
Działalność usługowa	28,1	0,1
Wytwarzanie i zaopatrywanie w energię elektryczną, gaz i wodę	76,7	0,4
Pozostałe	151,2	0,7

Według działów	W tys. zł	W %
Oświata i wychowanie	8274,1	38,9
Pomoc społeczna i pozostałe zadania z zakresu polityki społecznej	4032,8	18,9
Administracja publiczna	2096,1	9,8
Gospodarka komunalna i ochrona środowiska	421,0	2,0
Transport i łączność	1444,8	6,8
Rolnictwo i łowiectwo	2440,1	11,5
Kultura i ochrona dziedzictwa narodowego	393,8	1,8
Kultura fizyczna	57,2	0,3
Gospodarka mieszkaniowa	331,7	1,6
Obsługa długu publicznego	197,7	0,9
Edukacyjna opieka wychowawcza	576,2	2,7
Turystyka	14,6	0,1
Bezpieczeństwo publiczne i ochrona przeciwpożarowa	717,9	3,4
Ochrona zdrowia	86,1	0,4
Działalność usługowa	78,8	0,4
Pozostałe	123,4	0,6

Powierzchnia (stan w dniu 1 I 2012 r.) w ha .....	23108
Liczba miejscowości .....	43
Liczba sołectw .....	40
Ludność (stan w dniu 31 XII 2012 r.) .....	7538
Dochody budżetu gminy w tys. zł .....	23193,9
na 1 mieszkańca w zł .....	3074,07
w tym dochody własne w zł .....	905,85
Wydatki budżetu gminy w tys. zł .....	24214,7
na 1 mieszkańca w zł .....	3209,37
w tym wydatki inwestycyjne w zł .....	583,00
Wynik budżetu gminy w tys. zł .....	-1020,9



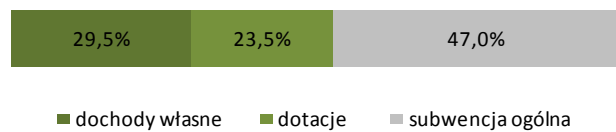
**DOCHODY BUDŻETU GMINY w 2012 r.**

Według rodzajów	W tys. zł
<b>Dochody własne</b>	<b>6834,7</b>
podatek dochodowy od osób prawnych	35,8
podatek dochodowy od osób fizycznych	1228,9
podatek rolny	1273,9
podatek leśny	136,5
podatek od nieruchomości	2210,7
podatek od środków transportowych	31,0
podatek od działalności gospodarczej	-
podatek od spadków i darowizn	21,8
podatek od czynności cywilnoprawnych	85,8
wpływy z opłaty skarbowej	28,3
wpływy z opłaty eksploatacyjnej	259,3
wpływy z opłaty targowej	0,0
dochody z majątku	226,3
pozostałe dochody	1296,4
<b>Dotacje ogółem</b>	<b>5461,6</b>
celowe	5064,0
z budżetu państwa na zadania z zakresu administracji rządowej	3950,6
z budżetu państwa na zadania własne	1083,2
z budżetu państwa na zadania realizowane na podstawie porozumień z organami administracji rządowej	19,6
na zadania realizowane na podstawie porozumień między jednostkami samorządu terytorialnego otrzymane z państwowych funduszy celowych	10,6
w ramach programów finansowanych z udziałem środków europejskich	-
	397,6
<b>Subwencja ogólna</b>	<b>10897,6</b>
część wyrównawcza	4192,5
część oświatowa	6137,3
część rekompensująca	-
część równoważąca	554,6
uzupełnienie subwencji ogólnej	13,2

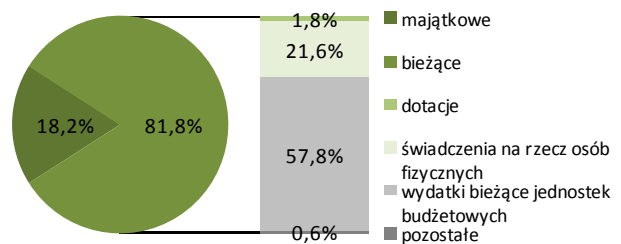
**WYDATKI BUDŻETU GMINY w 2012 r.**

Według rodzajów	W tys. zł
<b>Majątkowe</b>	<b>4398,8</b>
w tym inwestycyjne	4398,8
<b>Bieżące</b>	<b>19816,0</b>
w tym:	
- dotacje	438,1
- świadczenia na rzecz osób fizycznych	5222,9
- wydatki bieżące jednostek budżetowych	13988,7
w tym:	
- wynagrodzenia	7788,9
- składki na obowiązkowe ubezpieczenia społeczne i Fundusz Pracy	1448,1
- zakup materiałów i usług	3336,4
- obsługa długu publicznego	130,3

**Struktura dochodów budżetu gminy według rodzajów w 2012 r.**



**Struktura wydatków budżetu gminy według rodzajów w 2012 r.**



Według działów	W tys. zł	W %
Różne rozliczenia	11081,2	47,8
Dochody od osób prawnych i fizycznych	5423,6	23,4
Pomoc społeczna i pozostałe zadania z zakresu polityki społecznej	4405,1	19,0
Gospodarka mieszkaniowa	242,3	1,0
Rolnictwo i łowiectwo	634,3	2,7
Gospodarka komunalna i ochrona środowiska	451,3	1,9
Oświata i wychowanie	207,0	0,9
Kultura fizyczna	14,0	0,1
Transport i łączność	260,7	1,1
Turystyka	-	-
Edukacyjna opieka wychowawcza	329,3	1,4
Administracja publiczna	118,8	0,5
Kultura i ochrona dziedzictwa narodowego	-	-
Działalność usługowa	19,6	0,1
Wytwarzanie i zaopatrywanie w energię elektryczną, gaz i wodę	-	-
Pozostałe	6,6	0,0

Według działów	W tys. zł	W %
Oświata i wychowanie	7803,0	32,2
Pomoc społeczna i pozostałe zadania z zakresu polityki społecznej	5466,7	22,6
Administracja publiczna	2563,5	10,6
Gospodarka komunalna i ochrona środowiska	2463,8	10,2
Transport i łączność	1979,6	8,2
Rolnictwo i łowiectwo	1196,2	4,9
Kultura i ochrona dziedzictwa narodowego	490,8	2,0
Kultura fizyczna	266,3	1,1
Gospodarka mieszkaniowa	400,9	1,7
Obsługa długu publicznego	130,3	0,5
Edukacyjna opieka wychowawcza	1052,5	4,3
Turystyka	-	-
Bezpieczeństwo publiczne i ochrona przeciwpożarowa	236,0	1,0
Ochrona zdrowia	87,6	0,4
Działalność usługowa	76,3	0,3
Pozostałe	1,3	0,0



Powierzchnia (stan w dniu 1 I 2012 r.) w ha .....	19702
Liczba miejscowości .....	28
Liczba sołectw .....	25
Ludność (stan w dniu 31 XII 2012 r.) .....	3959
Dochody budżetu gminy w tys. zł .....	19729,1
na 1 mieszkańca w zł .....	4972,06
w tym dochody własne w zł .....	3067,92
Wydatki budżetu gminy w tys. zł .....	22302,2
na 1 mieszkańca w zł .....	5620,50
w tym wydatki inwestycyjne w zł .....	2755,50
Wynik budżetu gminy w tys. zł .....	-2573,0



**DOCHODY BUDŻETU GMINY w 2012 r.**

Według rodzajów	W tys. zł
<b>Dochody własne</b>	<b>12173,5</b>
podatek dochodowy od osób prawnych	13,7
podatek dochodowy od osób fizycznych	866,9
podatek rolny	756,1
podatek leśny	95,8
podatek od nieruchomości	864,7
podatek od środków transportowych	-
podatek od działalności gospodarczej	4,6
podatek od spadków i darowizn	0,7
podatek od czynności cywilnoprawnych	75,5
wpływy z opłaty skarbowej	16,3
wpływy z opłaty eksploatacyjnej	-
wpływy z opłaty targowej	1,8
dochody z majątku	319,8
pozostałe dochody	9157,7
<b>Dotacje ogółem</b>	<b>2936,1</b>
celowe	2909,7
z budżetu państwa na zadania z zakresu administracji rządowej	1963,7
z budżetu państwa na zadania własne	869,7
z budżetu państwa na zadania realizowane na podstawie porozumień z organami administracji rządowej	2,0
na zadania realizowane na podstawie porozumień między jednostkami samorządu terytorialnego	4,3
otrzymane z państwowych funduszy celowych	70,0
w ramach programów finansowanych z udziałem środków europejskich	26,3
<b>Subwencja ogólna</b>	<b>4619,6</b>
część wyrównawcza	2034,6
część oświatowa	2510,4
część rekompensująca	-
część równoważąca	68,3
uzupełnienie subwencji ogólnej	6,2

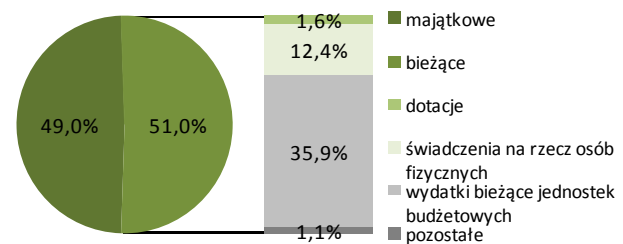
**WYDATKI BUDŻETU GMINY w 2012 r.**

Według rodzajów	W tys. zł
<b>Majątkowe</b>	<b>10933,8</b>
w tym inwestycyjne	10933,8
<b>Bieżące</b>	<b>11368,3</b>
w tym:	
- dotacje	364,5
- świadczenia na rzecz osób fizycznych	2772,0
- wydatki bieżące jednostek budżetowych	8006,6
w tym:	
- wynagrodzenia	4172,9
- składki na obowiązkowe ubezpieczenia społeczne i Fundusz Pracy	822,3
- zakup materiałów i usług	2232,3
- obsługa długu publicznego	167,7

**Struktura dochodów budżetu gminy według rodzajów w 2012 r.**



**Struktura wydatków budżetu gminy według rodzajów w 2012 r.**

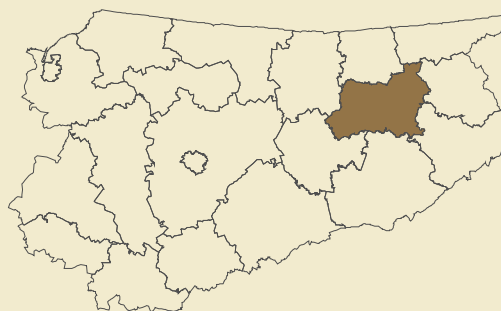


Według działów	W tys. zł	W %
Różne rozliczenia	4650,7	23,6
Dochody od osób prawnych i fizycznych	2817,3	14,3
Pomoc społeczna i pozostałe zadania z zakresu polityki społecznej	2281,8	11,6
Gospodarka mieszkaniowa	122,8	0,6
Rolnictwo i łowiectwo	8571,9	43,4
Gospodarka komunalna i ochrona środowiska	265,0	1,3
Oświata i wychowanie	238,6	1,2
Kultura fizyczna	-	-
Transport i łączność	71,2	0,4
Turystyka	64,0	0,3
Edukacyjna opieka wychowawcza	182,1	0,9
Administracja publiczna	30,8	0,2
Kultura i ochrona dziedzictwa narodowego	161,1	0,8
Działalność usługowa	2,0	0,0
Wytwarzanie i zaopatrywanie w energię elektryczną, gaz i wodę	264,9	1,3
Pozostałe	4,9	0,0

Według działów	W tys. zł	W %
Oświata i wychowanie	4044,1	18,1
Pomoc społeczna i pozostałe zadania z zakresu polityki społecznej	2806,8	12,6
Administracja publiczna	1594,6	7,1
Gospodarka komunalna i ochrona środowiska	864,6	3,9
Transport i łączność	700,7	3,1
Rolnictwo i łowiectwo	10563,4	47,4
Kultura i ochrona dziedzictwa narodowego	261,4	1,2
Kultura fizyczna	5,9	0,0
Gospodarka mieszkaniowa	105,7	0,5
Obsługa długu publicznego	167,7	0,8
Edukacyjna opieka wychowawcza	442,9	2,0
Turystyka	237,0	1,1
Bezpieczeństwo publiczne i ochrona przeciwpożarowa	105,6	0,5
Ochrona zdrowia	51,6	0,2
Działalność usługowa	36,7	0,2
Pozostałe	313,4	1,4



Powierzchnia (stan w dniu 1 I 2012 r.) w ha .....	111951
Liczba gmin .....	6
Ludność (stan w dniu 31 XII 2012 r.) .....	57765
Dochody budżetu powiatu w tys. zł .....	69638,8
na 1 mieszkańca w zł .....	1205,57
w tym dochody własne w zł .....	266,95
Wydatki budżetu powiatu w tys. zł .....	68867,1
na 1 mieszkańca w zł .....	1192,21
w tym wydatki inwestycyjne w zł .....	111,72
Wynik budżetu powiatu w tys. zł .....	771,7



## DOCHODY BUDŻETU POWIATU w 2012 r.

Według rodzajów	W tys. zł
<b>Dochody własne</b>	<b>15420,1</b>
podatek dochodowy od osób prawnych	112,2
podatek dochodowy od osób fizycznych	7174,3
dochody z majątku	690,8
pozostałe dochody	7442,7
<b>Dotacje ogółem</b>	<b>20769,9</b>
celowe	12612,1
z budżetu państwa na zadania z zakresu administracji rządowej	7463,4
z budżetu państwa na zadania własne	1577,1
z budżetu państwa na zadania realizowane na podstawie porozumień z organami administracji rządowej	68,7
na zadania realizowane na podstawie porozumień między jednostkami samorządu terytorialnego otrzymane z państwowych funduszy celowych	763,6
w ramach programów finansowanych z udziałem środków europejskich	690,0
niecelowe	8157,8
<b>Subwencja ogólna</b>	<b>33448,8</b>
część wyrównawcza	3529,5
część oświatowa	27382,7
część równoważąca	2498,1
uzupełnienie subwencji ogólnej	38,5

## Struktura dochodów budżetu powiatu według rodzajów w 2012 r.

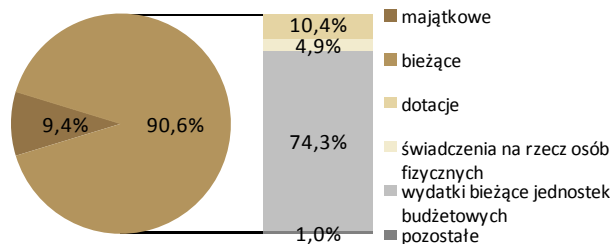


■ dochody własne    ■ dotacje    ■ subwencja ogólna

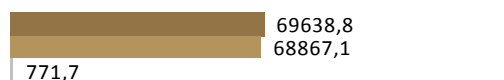
## WYDATKI BUDŻETU POWIATU w 2012 r.

Według rodzajów	W tys. zł
<b>Majątkowe</b>	<b>6453,4</b>
w tym inwestycyjne	6453,4
<b>Bieżące</b>	<b>62413,6</b>
w tym:	
- dotacje	7129,4
- świadczenia na rzecz osób fizycznych	3382,0
- wydatki bieżące jednostek budżetowych	51188,3
w tym:	
- wynagrodzenia	29465,2
- składki na obowiązkowe ubezpieczenia społeczne i Fundusz Pracy	4729,6
- zakup materiałów i usług	12798,9
- obsługa długu publicznego	713,9

## Struktura wydatków budżetu powiatu według rodzajów w 2012 r.



## Dochody, wydatki i wynik budżetu powiatu w 2012 r. (w tys. zł)



■ dochody budżetu    ■ wydatki budżetu    ■ wynik budżetu

Według działań	W tys. zł	W %
Różne rozliczenia	33638,2	48,3
Pomoc społeczna i pozostałe zadania z zakresu polityki społecznej	8554,7	12,3
Dochody od osób prawnych i fizycznych	8395,2	12,1
Bezpieczeństwo publiczne i ochrona przeciwpożarowa	3235,0	4,6
Ochrona zdrowia	2496,3	3,6
Transport i łączność	6471,8	9,3
Administracja publiczna	1061,3	1,5
Oświata i wychowanie	3577,9	5,1
Działalność usługowa	680,2	1,0
Edukacyjna opieka wychowawcza	557,0	0,8
Gospodarka mieszkaniowa	423,6	0,6
Gospodarka komunalna i ochrona środowiska	196,4	0,3
Leśnictwo	281,8	0,4
Turystyka	1,3	0,0
Rolnictwo i łowiectwo	68,0	0,1
Pozostałe	-	-

Według działań	W tys. zł	W %
Oświata i wychowanie	23894,9	34,7
Pomoc społeczna i pozostałe zadania z zakresu polityki społecznej	13893,0	20,2
Transport i łączność	11080,9	16,1
Administracja publiczna	5326,8	7,7
Edukacyjna opieka wychowawcza	6724,6	9,8
Ochrona zdrowia	2875,5	4,2
Bezpieczeństwo publiczne i ochrona przeciwpożarowa	3266,1	4,7
Obsługa długu publicznego	713,9	1,0
Działalność usługowa	473,3	0,7
Leśnictwo	281,8	0,4
Gospodarka mieszkaniowa	38,0	0,1
Gospodarka komunalna i ochrona środowiska	12,3	0,0
Kultura i ochrona dziedzictwa narodowego	107,6	0,2
Turystyka	47,4	0,1
Rolnictwo i łowiectwo	68,0	0,1
Pozostałe	63,0	0,1

Powierzchnia (stan w dniu 1 I 2012 r.) w ha .....	1372
Liczba miejscowości .....	1
Liczba sołectw .....	-
Ludność (stan w dniu 31 XII 2012 r.) .....	30096
Dochody budżetu gminy w tys. zł .....	75091,1
na 1 mieszkańca w zł .....	2495,05
w tym dochody własne w zł .....	1365,73
Wydatki budżetu gminy w tys. zł .....	73420,5
na 1 mieszkańca w zł .....	2439,54
w tym wydatki inwestycyjne w zł .....	132,01
Wynik budżetu gminy w tys. zł .....	1670,6



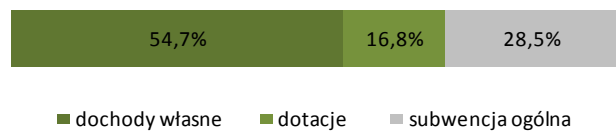
**DOCHODY BUDŻETU GMINY w 2012 r.**

Według rodzajów	W tys. zł
<b>Dochody własne</b>	<b>41103,0</b>
podatek dochodowy od osób prawnych	408,1
podatek dochodowy od osób fizycznych	16713,4
podatek rolny	3,3
podatek leśny	1,5
podatek od nieruchomości	8749,1
podatek od środków transportowych	452,8
podatek od działalności gospodarczej	163,7
podatek od spadków i darowizn	144,8
podatek od czynności cywilnoprawnych	911,8
wpływy z opłaty skarbowej	453,1
wpływy z opłaty eksploatacyjnej	-
wpływy z opłaty targowej	45,2
dochody z majątku	5956,1
pozostałe dochody	7100,2
<b>Dotacje ogółem</b>	<b>12624,7</b>
celowe	11160,1
z budżetu państwa na zadania z zakresu administracji rządowej	8400,4
z budżetu państwa na zadania własne	2659,4
z budżetu państwa na zadania realizowane na podstawie porozumień z organami administracji rządowej	8,0
na zadania realizowane na podstawie porozumień między jednostkami samorządu terytorialnego otrzymane z państwowych funduszy celowych	73,9
w ramach programów finansowanych z udziałem środków europejskich	-
<b>Subwencja ogólna</b>	<b>21363,3</b>
część wyrównawcza	3383,6
część oświatowa	17017,7
część rekompensująca	-
część równoważąca	877,1
uzupełnienie subwencji ogólnej	84,9

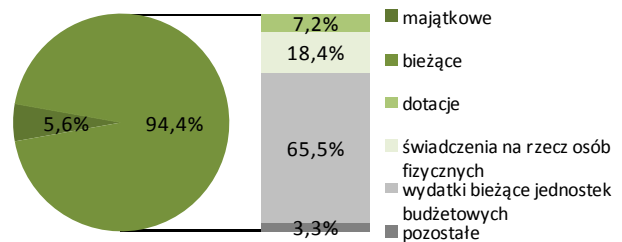
**WYDATKI BUDŻETU GMINY w 2012 r.**

Według rodzajów	W tys. zł
<b>Majątkowe</b>	<b>4145,9</b>
w tym inwestycyjne	3973,0
<b>Bieżące</b>	<b>69274,6</b>
w tym:	
- dotacje	5284,3
- świadczenia na rzecz osób fizycznych	13505,6
- wydatki bieżące jednostek budżetowych	48088,9
w tym:	
- wynagrodzenia	25394,4
- składki na obowiązkowe ubezpieczenia społeczne i Fundusz Pracy	4596,6
- zakup materiałów i usług	16211,9
- obsługa długu publicznego	2304,3

**Struktura dochodów budżetu gminy według rodzajów w 2012 r.**



**Struktura wydatków budżetu gminy według rodzajów w 2012 r.**



Według działów	W tys. zł	W %
Różne rozliczenia	21888,9	29,1
Dochody od osób prawnych i fizycznych	29263,8	39,0
Pomoc społeczna i pozostałe zadania z zakresu polityki społecznej	10817,1	14,4
Gospodarka mieszkaniowa	6129,4	8,2
Rolnictwo i łowiectwo	-	-
Gospodarka komunalna i ochrona środowiska	2087,0	2,8
Oświata i wychowanie	1174,9	1,6
Kultura fizyczna	2253,8	3,0
Transport i łączność	-	-
Turystyka	448,0	0,6
Edukacyjna opieka wychowawcza	281,0	0,4
Administracja publiczna	571,9	0,8
Kultura i ochrona dziedzictwa narodowego	76,2	0,1
Działalność usługowa	8,0	0,0
Wytwarzanie i zaopatrywanie w energię elektryczną, gaz i wodę	-	-
Pozostałe	91,2	0,1

Według działów	W tys. zł	W %
Oświata i wychowanie	26113,3	35,6
Pomoc społeczna i pozostałe zadania z zakresu polityki społecznej	15924,1	21,7
Administracja publiczna	7382,2	10,1
Gospodarka komunalna i ochrona środowiska	6340,1	8,6
Transport i łączność	1773,8	2,4
Rolnictwo i łowiectwo	0,1	0,0
Kultura i ochrona dziedzictwa narodowego	1721,9	2,3
Kultura fizyczna	4406,0	6,0
Gospodarka mieszkaniowa	4290,4	5,8
Obsługa długu publicznego	2304,3	3,1
Edukacyjna opieka wychowawcza	922,0	1,3
Turystyka	-	-
Bezpieczeństwo publiczne i ochrona przeciwpożarowa	1100,8	1,5
Ochrona zdrowia	751,7	1,0
Działalność usługowa	237,5	0,3
Pozostałe	152,2	0,2

Powierzchnia (stan w dniu 1 I 2012 r.) w ha .....	29706
Liczba miejscowości .....	39
Liczba sołectw .....	27
Ludność (stan w dniu 31 XII 2012 r.) .....	8147
Dochody budżetu gminy w tys. zł .....	30325,0
na 1 mieszkańca w zł .....	3734,14
w tym dochody własne w zł .....	2275,81
Wydatki budżetu gminy w tys. zł .....	29711,8
na 1 mieszkańca w zł .....	3658,63
w tym wydatki inwestycyjne w zł .....	380,13
Wynik budżetu gminy w tys. zł .....	613,2



**DOCHODY BUDŻETU GMINY w 2012 r.**

Według rodzajów	W tys. zł
<b>Dochody własne</b>	<b>18481,9</b>
podatek dochodowy od osób prawnych	67,5
podatek dochodowy od osób fizycznych	4332,1
podatek rolny	1193,0
podatek leśny	111,9
podatek od nieruchomości	7323,6
podatek od środków transportowych	344,0
podatek od działalności gospodarczej	10,6
podatek od spadków i darowizn	11,8
podatek od czynności cywilnoprawnych	337,4
wpływy z opłaty skarbowej	23,8
wpływy z opłaty eksploatacyjnej	74,8
wpływy z opłaty targowej	0,5
dochody z majątku	663,6
pozostałe dochody	3987,4
<b>Dotacje ogółem</b>	<b>4540,4</b>
celowe	4350,1
z budżetu państwa na zadania z zakresu administracji rządowej	3300,5
z budżetu państwa na zadania własne	995,2
z budżetu państwa na zadania realizowane na podstawie porozumień z organami administracji rządowej	6,0
na zadania realizowane na podstawie porozumień między jednostkami samorządu terytorialnego otrzymane z państwowych funduszy celowych	-
w ramach programów finansowanych z udziałem środków europejskich	48,4
190,3	
<b>Subwencja ogólna</b>	<b>7302,7</b>
część wyrównawcza	1269,3
część oświatowa	5933,3
część rekompensująca	-
część równoważąca	90,8
uzupełnienie subwencji ogólnej	9,3

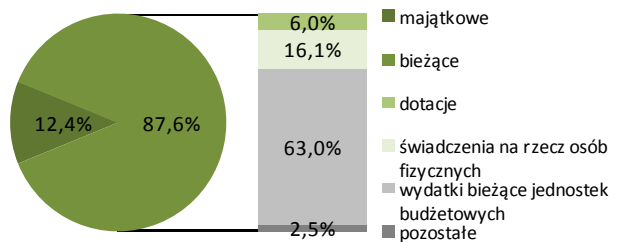
**WYDATKI BUDŻETU GMINY w 2012 r.**

Według rodzajów	W tys. zł
<b>Majątkowe</b>	<b>3678,7</b>
w tym inwestycyjne	3087,0
<b>Bieżące</b>	<b>26033,0</b>
w tym:	
- dotacje	1779,6
- świadczenia na rzecz osób fizycznych	4792,5
- wydatki bieżące jednostek budżetowych	18717,7
w tym:	
- wynagrodzenia	8736,6
- składki na obowiązkowe ubezpieczenia społeczne i Fundusz Pracy	1636,5
- zakup materiałów i usług	6039,2
- obsługa długu publicznego	710,2

**Struktura dochodów budżetu gminy według rodzajów w 2012 r.**



**Struktura wydatków budżetu gminy według rodzajów w 2012 r.**



Według działów	W tys. zł	W %
Różne rozliczenia	7357,2	24,3
Dochody od osób prawnych i fizycznych	14434,1	47,6
Pomoc społeczna i pozostałe zadania z zakresu polityki społecznej	3620,3	11,9
Gospodarka mieszkaniowa	679,5	2,2
Rolnictwo i łowiectwo	1069,2	3,5
Gospodarka komunalna i ochrona środowiska	881,4	2,9
Oświata i wychowanie	541,2	1,8
Kultura fizyczna	622,0	2,1
Transport i łączność	4,9	0,0
Turystyka	-	-
Edukacyjna opieka wychowawcza	207,8	0,7
Administracja publiczna	158,3	0,5
Kultura i ochrona dziedzictwa narodowego	255,0	0,8
Działalność usługowa	6,0	0,0
Wytwarzanie i zaopatrywanie w energię elektryczną, gaz i wodę	-	-
Pozostałe	488,3	1,6

Według działów	W tys. zł	W %
Oświata i wychowanie	9653,8	32,5
Pomoc społeczna i pozostałe zadania z zakresu polityki społecznej	4853,7	16,3
Administracja publiczna	3708,7	12,5
Gospodarka komunalna i ochrona środowiska	3811,2	12,8
Transport i łączność	1040,9	3,5
Rolnictwo i łowiectwo	1046,0	3,5
Kultura i ochrona dziedzictwa narodowego	1732,7	5,8
Kultura fizyczna	608,4	2,0
Gospodarka mieszkaniowa	449,4	1,5
Obsługa długu publicznego	710,2	2,4
Edukacyjna opieka wychowawcza	479,1	1,6
Turystyka	-	-
Bezpieczeństwo publiczne i ochrona przeciwpożarowa	749,0	2,5
Ochrona zdrowia	201,3	0,7
Działalność usługowa	128,8	0,4
Pozostałe	538,5	1,8

Powierzchnia (stan w dniu 1 I 2012 r.) w ha .....	20157
Liczba miejscowości .....	22
Liczba sołectw .....	12
Ludność (stan w dniu 31 XII 2012 r.) .....	3178
Dochody budżetu gminy w tys. zł .....	9980,7
na 1 mieszkańca w zł .....	3153,45
w tym dochody własne w zł .....	1250,31
Wydatki budżetu gminy w tys. zł .....	9925,2
na 1 mieszkańca w zł .....	3135,92
w tym wydatki inwestycyjne w zł .....	172,03
Wynik budżetu gminy w tys. zł .....	55,5



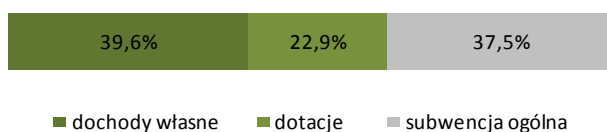
**DOCHODY BUDŻETU GMINY w 2012 r.**

Według rodzajów	W tys. zł
<b>Dochody własne</b>	<b>3957,2</b>
podatek dochodowy od osób prawnych	10,6
podatek dochodowy od osób fizycznych	1228,6
podatek rolny	515,0
podatek leśny	187,0
podatek od nieruchomości	1138,0
podatek od środków transportowych	60,3
podatek od działalności gospodarczej	6,0
podatek od spadków i darowizn	9,2
podatek od czynności cywilnoprawnych	38,6
wpływy z opłaty skarbowej	11,4
wpływy z opłaty eksploatacyjnej	-
wpływy z opłaty targowej	0,1
dochody z majątku	90,1
pozostałe dochody	662,3
<b>Dotacje ogółem</b>	<b>2282,9</b>
celowe	2182,4
z budżetu państwa na zadania z zakresu administracji rządowej	1438,9
z budżetu państwa na zadania własne	733,8
z budżetu państwa na zadania realizowane na podstawie porozumień z organami administracji rządowej	1,7
na zadania realizowane na podstawie porozumień między jednostkami samorządu terytorialnego otrzymane z państwowych funduszy celowych	-
w ramach programów finansowanych z udziałem środków europejskich	100,5
<b>Subwencja ogólna</b>	<b>3740,5</b>
część wyrównawcza	1074,6
część oświatowa	2562,1
część rekompensująca	-
część równoważąca	97,1
uzupełnienie subwencji ogólnej	6,8

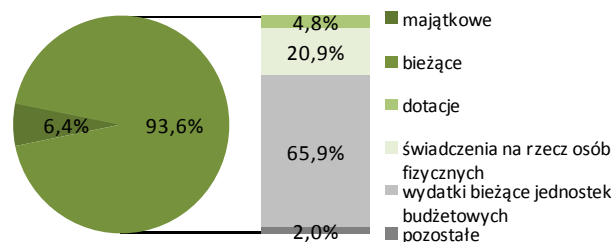
**WYDATKI BUDŻETU GMINY w 2012 r.**

Według rodzajów	W tys. zł
<b>Majątkowe</b>	<b>637,4</b>
w tym inwestycyjne	544,5
<b>Bieżące</b>	<b>9287,8</b>
w tym:	
- dotacje	471,5
- świadczenia na rzecz osób fizycznych	2071,8
- wydatki bieżące jednostek budżetowych	6537,0
w tym:	
- wynagrodzenia	3239,7
- składki na obowiązkowe ubezpieczenia społeczne i Fundusz Pracy	604,6
- zakup materiałów i usług	2161,7
- obsługa długu publicznego	197,7

**Struktura dochodów budżetu gminy według rodzajów w 2012 r.**



**Struktura wydatków budżetu gminy według rodzajów w 2012 r.**



Według działów	W tys. zł	W %
Różne rozliczenia	3831,9	38,4
Dochody od osób prawnych i fizycznych	3289,4	33,0
Pomoc społeczna i pozostałe zadania z zakresu polityki społecznej	1736,1	17,4
Gospodarka mieszkaniowa	101,2	1,0
Rolnictwo i łowiectwo	415,7	4,2
Gospodarka komunalna i ochrona środowiska	297,0	3,0
Oświata i wychowanie	191,1	1,9
Kultura fizyczna	-	-
Transport i łączność	-	-
Turystyka	-	-
Edukacyjna opieka wychowawcza	89,0	0,9
Administracja publiczna	22,9	0,2
Kultura i ochrona dziedzictwa narodowego	-	-
Działalność usługowa	1,7	0,0
Wytwarzanie i zaopatrywanie w energię elektryczną, gaz i wodę	-	-
Pozostałe	4,5	0,0

Według działów	W tys. zł	W %
Oświata i wychowanie	3548,5	35,8
Pomoc społeczna i pozostałe zadania z zakresu polityki społecznej	2201,8	22,2
Administracja publiczna	1182,7	11,9
Gospodarka komunalna i ochrona środowiska	1258,2	12,7
Transport i łączność	351,8	3,5
Rolnictwo i łowiectwo	450,9	4,5
Kultura i ochrona dziedzictwa narodowego	434,5	4,4
Kultura fizyczna	59,9	0,6
Gospodarka mieszkaniowa	5,4	0,1
Obsługa długu publicznego	197,7	2,0
Edukacyjna opieka wychowawcza	112,6	1,1
Turystyka	14,4	0,1
Bezpieczeństwo publiczne i ochrona przeciwpożarowa	52,9	0,5
Ochrona zdrowia	50,3	0,5
Działalność usługowa	2,7	0,0
Pozostałe	0,8	0,0

Powierzchnia (stan w dniu 1 I 2012 r.) w ha .....	16963
Liczba miejscowości .....	25
Liczba sołectw .....	17
Ludność (stan w dniu 31 XII 2012 r.) .....	3876
Dochody budżetu gminy w tys. zł .....	12993,1
na 1 mieszkańca w zł .....	3321,34
w tym dochody własne w zł .....	1283,60
Wydatki budżetu gminy w tys. zł .....	12935,1
na 1 mieszkańca w zł .....	3306,51
w tym wydatki inwestycyjne w zł .....	196,96
Wynik budżetu gminy w tys. zł .....	58,0



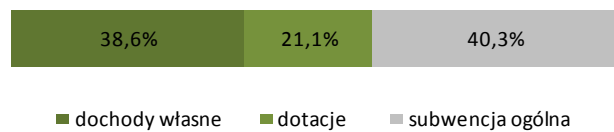
**DOCHODY BUDŻETU GMINY w 2012 r.**

Według rodzajów	W tys. zł
<b>Dochody własne</b>	<b>5021,5</b>
podatek dochodowy od osób prawnych	3,7
podatek dochodowy od osób fizycznych	800,4
podatek rolny	773,9
podatek leśny	63,2
podatek od nieruchomości	1134,3
podatek od środków transportowych	12,9
podatek od działalności gospodarczej	7,7
podatek od spadków i darowizn	9,2
podatek od czynności cywilnoprawnych	79,2
wpływy z opłaty skarbowej	13,3
wpływy z opłaty eksploatacyjnej	2,0
wpływy z opłaty targowej	-
dochody z majątku	221,5
pozostałe dochody	1900,2
<b>Dotacje ogółem</b>	<b>2740,4</b>
celowe	2661,5
z budżetu państwa na zadania z zakresu administracji rządowej	2157,9
z budżetu państwa na zadania własne	499,0
z budżetu państwa na zadania realizowane na podstawie porozumień z organami administracji rządowej	4,6
na zadania realizowane na podstawie porozumień między jednostkami samorządu terytorialnego otrzymane z państwowych funduszy celowych	-
w ramach programów finansowanych z udziałem środków europejskich	78,9
<b>Subwencja ogólna</b>	<b>5231,3</b>
część wyrównawcza	1801,6
część oświatowa	3230,1
część rekompensująca	-
część równoważąca	192,1
uzupełnienie subwencji ogólnej	7,4

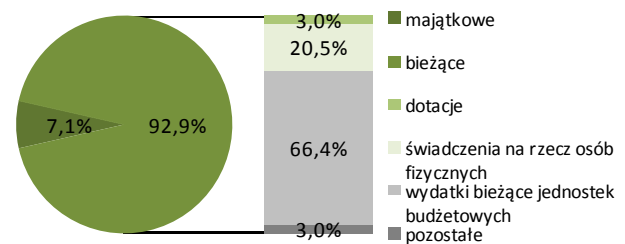
**WYDATKI BUDŻETU GMINY w 2012 r.**

Według rodzajów	W tys. zł
<b>Majątkowe</b>	<b>917,4</b>
w tym inwestycyjne	770,5
<b>Bieżące</b>	<b>12017,7</b>
w tym:	
- dotacje	384,8
- świadczenia na rzecz osób fizycznych	2657,2
- wydatki bieżące jednostek budżetowych	8594,1
w tym:	
- wynagrodzenia	4405,4
- składki na obowiązkowe ubezpieczenia społeczne i Fundusz Pracy	804,6
- zakup materiałów i usług	2560,9
- obsługa długu publicznego	362,7

**Struktura dochodów budżetu gminy według rodzajów w 2012 r.**



**Struktura wydatków budżetu gminy według rodzajów w 2012 r.**



Według działów	W tys. zł	W %
Różne rozliczenia	5233,1	40,3
Dochody od osób prawnych i fizycznych	3033,1	23,3
Pomoc społeczna i pozostałe zadania z zakresu polityki społecznej	2173,7	16,7
Gospodarka mieszkaniowa	254,0	2,0
Rolnictwo i łowiectwo	450,9	3,5
Gospodarka komunalna i ochrona środowiska	12,6	0,1
Oświata i wychowanie	279,2	2,1
Kultura fizyczna	-	-
Transport i łączność	48,3	0,4
Turystyka	-	-
Edukacyjna opieka wychowawcza	107,3	0,8
Administracja publiczna	131,1	1,0
Kultura i ochrona dziedzictwa narodowego	288,8	2,2
Działalność usługowa	4,6	0,0
Wytwarzanie i zaopatrywanie w energię elektryczną, gaz i wodę	-	-
Pozostałe	976,6	7,5

Według działów	W tys. zł	W %
Oświata i wychowanie	5132,6	39,7
Pomoc społeczna i pozostałe zadania z zakresu polityki społecznej	2506,4	19,4
Administracja publiczna	1739,7	13,4
Gospodarka komunalna i ochrona środowiska	295,0	2,3
Transport i łączność	194,1	1,5
Rolnictwo i łowiectwo	607,2	4,7
Kultura i ochrona dziedzictwa narodowego	868,6	6,7
Kultura fizyczna	53,0	0,4
Gospodarka mieszkaniowa	162,1	1,3
Obsługa długu publicznego	362,7	2,8
Edukacyjna opieka wychowawcza	163,4	1,3
Turystyka	8,2	0,1
Bezpieczeństwo publiczne i ochrona przeciwpożarowa	652,4	5,0
Ochrona zdrowia	89,9	0,7
Działalność usługowa	98,9	0,8
Pozostałe	0,8	0,0

Powierzchnia (stan w dniu 1 I 2012 r.) w ha .....	20454
Liczba miejscowości .....	33
Liczba sołectw .....	16
Ludność (stan w dniu 31 XII 2012 r.) .....	5898
Dochody budżetu gminy w tys. zł .....	25080,8
na 1 mieszkańca w zł .....	4258,20
w tym dochody własne w zł .....	1169,36
Wydatki budżetu gminy w tys. zł .....	26101,4
na 1 mieszkańca w zł .....	4431,47
w tym wydatki inwestycyjne w zł .....	1907,10
Wynik budżetu gminy w tys. zł .....	-1020,6



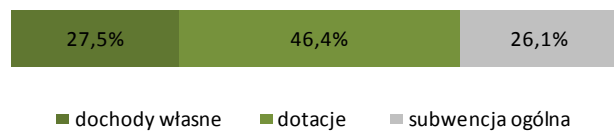
**DOCHODY BUDŻETU GMINY w 2012 r.**

Według rodzajów	W tys. zł
<b>Dochody własne</b>	<b>6887,6</b>
podatek dochodowy od osób prawnych	36,2
podatek dochodowy od osób fizycznych	1617,2
podatek rolny	778,7
podatek leśny	140,4
podatek od nieruchomości	2240,2
podatek od środków transportowych	22,2
podatek od działalności gospodarczej	4,2
podatek od spadków i darowizn	14,7
podatek od czynności cywilnoprawnych	155,2
wpływy z opłaty skarbowej	28,0
wpływy z opłaty eksploatacyjnej	6,5
wpływy z opłaty targowej	0,5
dochody z majątku	1315,3
pozostałe dochody	528,3
<b>Dotacje ogółem</b>	<b>11633,7</b>
celowe	3883,6
z budżetu państwa na zadania z zakresu administracji rządowej	3023,5
z budżetu państwa na zadania własne	842,2
z budżetu państwa na zadania realizowane na podstawie porozumień z organami administracji rządowej	-
na zadania realizowane na podstawie porozumień między jednostkami samorządu terytorialnego	-
otrzymane z państwowych funduszy celowych	-
w ramach programów finansowanych z udziałem środków europejskich	7750,0
<b>Subwencja ogólna</b>	<b>6559,6</b>
część wyrównawcza	1963,1
część oświatowa	4400,2
część rekompensująca	-
część równoważąca	185,0
uzupełnienie subwencji ogólnej	11,2

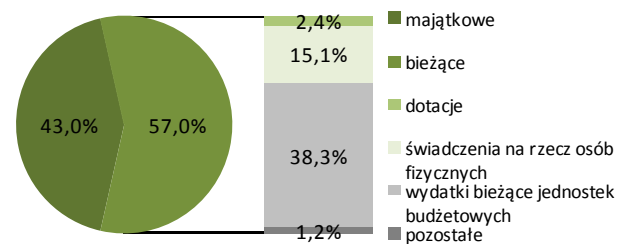
**WYDATKI BUDŻETU GMINY w 2012 r.**

Według rodzajów	W tys. zł
<b>Majątkowe</b>	<b>11232,8</b>
w tym inwestycyjne	11232,8
<b>Bieżące</b>	<b>14868,5</b>
w tym:	
- dotacje	620,5
- świadczenia na rzecz osób fizycznych	3940,6
- wydatki bieżące jednostek budżetowych	10004,2
w tym:	
- wynagrodzenia	5155,8
- składki na obowiązkowe ubezpieczenia społeczne i Fundusz Pracy	956,2
- zakup materiałów i usług	3037,8
- obsługa długu publicznego	248,5

**Struktura dochodów budżetu gminy według rodzajów w 2012 r.**



**Struktura wydatków budżetu gminy według rodzajów w 2012 r.**



Według działów	W tys. zł	W %
Różne rozliczenia	6602,6	26,3
Dochody od osób prawnych i fizycznych	5332,4	21,3
Pomoc społeczna i pozostałe zadania z zakresu polityki społecznej	3580,4	14,3
Gospodarka mieszkaniowa	1181,6	4,7
Rolnictwo i łowiectwo	4329,1	17,3
Gospodarka komunalna i ochrona środowiska	3710,4	14,8
Oświata i wychowanie	78,4	0,3
Kultura fizyczna	6,4	0,0
Transport i łączność	-	-
Turystyka	5,4	0,0
Edukacyjna opieka wychowawcza	136,7	0,5
Administracja publiczna	112,5	0,4
Kultura i ochrona dziedzictwa narodowego	0,6	0,0
Działalność usługowa	-	-
Wytwarzanie i zaopatrywanie w energię elektryczną, gaz i wodę	-	-
Pozostałe	4,3	0,0

Według działów	W tys. zł	W %
Oświata i wychowanie	5200,2	19,9
Pomoc społeczna i pozostałe zadania z zakresu polityki społecznej	4432,7	17,0
Administracja publiczna	1946,1	7,5
Gospodarka komunalna i ochrona środowiska	5425,7	20,8
Transport i łączność	456,8	1,7
Rolnictwo i łowiectwo	6311,4	24,2
Kultura i ochrona dziedzictwa narodowego	618,9	2,4
Kultura fizyczna	149,3	0,6
Gospodarka mieszkaniowa	746,8	2,9
Obsługa długu publicznego	248,5	1,0
Edukacyjna opieka wychowawcza	311,2	1,2
Turystyka	18,6	0,1
Bezpieczeństwo publiczne i ochrona przeciwpożarowa	70,9	0,3
Ochrona zdrowia	124,2	0,5
Działalność usługowa	39,2	0,2
Pozostałe	1,0	0,0



Powierzchnia (stan w dniu 1 I 2012 r.) w ha .....	23299
Liczba miejscowości .....	37
Liczba sołectw .....	27
Ludność (stan w dniu 31 XII 2012 r.) .....	6570
Dochody budżetu gminy w tys. zł .....	21950,1
na 1 mieszkańca w zł .....	3335,88
w tym dochody własne w zł .....	943,28
Wydatki budżetu gminy w tys. zł .....	23449,2
na 1 mieszkańca w zł .....	3563,72
w tym wydatki inwestycyjne w zł .....	714,74
Wynik budżetu gminy w tys. zł .....	-1499,1



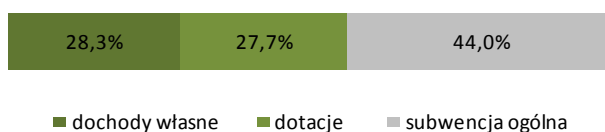
**DOCHODY BUDŻETU GMINY w 2012 r.**

Według rodzajów	W tys. zł
<b>Dochody własne</b>	<b>6206,8</b>
podatek dochodowy od osób prawnych	11,7
podatek dochodowy od osób fizycznych	1387,8
podatek rolny	1044,3
podatek leśny	142,8
podatek od nieruchomości	1574,8
podatek od środków transportowych	63,2
podatek od działalności gospodarczej	0,7
podatek od spadków i darowizn	11,4
podatek od czynności cywilnoprawnych	100,8
wpływy z opłaty skarbowej	26,5
wpływy z opłaty eksploatacyjnej	7,0
wpływy z opłaty targowej	42,0
dochody z majątku	656,9
pozostałe dochody	1136,9
<b>Dotacje ogółem</b>	<b>6072,5</b>
celowe	5856,4
z budżetu państwa na zadania z zakresu administracji rządowej	3244,3
z budżetu państwa na zadania własne	2527,8
z budżetu państwa na zadania realizowane na podstawie porozumień z organami administracji rządowej	5,7
na zadania realizowane na podstawie porozumień między jednostkami samorządu terytorialnego otrzymane z państwowych funduszy celowych	-
w ramach programów finansowanych z udziałem środków europejskich	58,6
<b>Subwencja ogólna</b>	<b>9670,9</b>
część wyrównawcza	3526,8
część oświatowa	5914,1
część rekompensująca	-
część równoważąca	217,4
uzupełnienie subwencji ogólnej	12,6

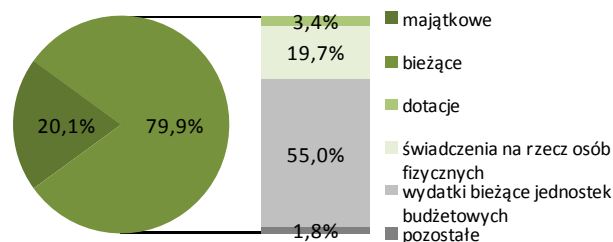
**WYDATKI BUDŻETU GMINY w 2012 r.**

Według rodzajów	W tys. zł
<b>Majątkowe</b>	<b>4703,0</b>
w tym inwestycyjne	4703,0
<b>Bieżące</b>	<b>18746,3</b>
w tym:	
- dotacje	788,5
- świadczenia na rzecz osób fizycznych	4616,9
- wydatki bieżące jednostek budżetowych	12890,3
w tym:	
- wynagrodzenia	6556,2
- składki na obowiązkowe ubezpieczenia społeczne i Fundusz Pracy	1276,1
- zakup materiałów i usług	3971,2
- obsługa długu publicznego	429,8

**Struktura dochodów budżetu gminy według rodzajów w 2012 r.**



**Struktura wydatków budżetu gminy według rodzajów w 2012 r.**

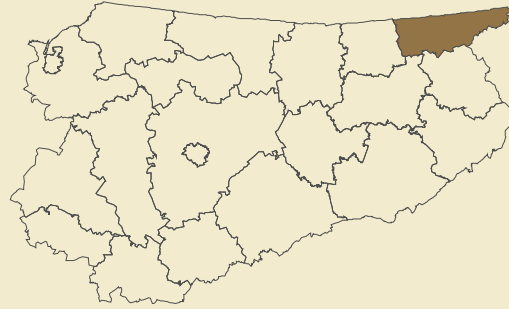


Według działów	W tys. zł	W %
Różne rozliczenia	9742,9	44,4
Dochody od osób prawnych i fizycznych	4448,4	20,3
Pomoc społeczna i pozostałe zadania z zakresu polityki społecznej	3889,6	17,7
Gospodarka mieszkaniowa	614,3	2,8
Rolnictwo i łowiectwo	595,2	2,7
Gospodarka komunalna i ochrona środowiska	342,5	1,6
Oświata i wychowanie	130,4	0,6
Kultura fizyczna	500,0	2,3
Transport i łączność	1015,6	4,6
Turystyka	-	-
Edukacyjna opieka wychowawcza	139,7	0,6
Administracja publiczna	282,0	1,3
Kultura i ochrona dziedzictwa narodowego	-	-
Działalność usługowa	6,0	0,0
Wytwarzanie i zaopatrywanie w energię elektryczną, gaz i wodę	78,0	0,4
Pozostałe	165,6	0,8

Według działów	W tys. zł	W %
Oświata i wychowanie	7937,3	33,8
Pomoc społeczna i pozostałe zadania z zakresu polityki społecznej	4898,6	20,9
Administracja publiczna	2232,7	9,5
Gospodarka komunalna i ochrona środowiska	1667,8	7,1
Transport i łączność	3971,2	16,9
Rolnictwo i łowiectwo	629,0	2,7
Kultura i ochrona dziedzictwa narodowego	679,3	2,9
Kultura fizyczna	150,0	0,6
Gospodarka mieszkaniowa	100,3	0,4
Obsługa długu publicznego	429,8	1,8
Edukacyjna opieka wychowawcza	339,6	1,4
Turystyka	29,9	0,1
Bezpieczeństwo publiczne i ochrona przeciwpożarowa	219,7	0,9
Ochrona zdrowia	88,6	0,4
Działalność usługowa	61,6	0,3
Pozostałe	14,0	0,1



Powierzchnia (stan w dniu 1 I 2012 r.) w ha .....	77189
Liczba gmin .....	3
Ludność (stan w dniu 31 XII 2012 r.) .....	27514
Dochody budżetu powiatu w tys. zł .....	25361,2
na 1 mieszkańca w zł .....	921,69
w tym dochody własne w zł .....	150,49
Wydatki budżetu powiatu w tys. zł .....	25274,1
na 1 mieszkańca w zł .....	918,52
w tym wydatki inwestycyjne w zł .....	28,73
Wynik budżetu powiatu w tys. zł .....	87,2



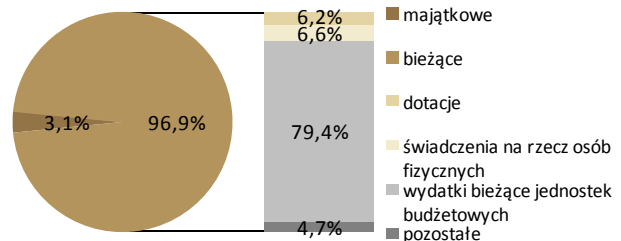
## DOCHODY BUDŻETU POWIATU w 2012 r.

Według rodzajów	W tys. zł
<b>Dochody własne</b>	<b>4141,0</b>
podatek dochodowy od osób prawnych	26,3
podatek dochodowy od osób fizycznych	2360,5
dochody z majątku	135,4
pozostałe dochody	1618,8
<b>Dotacje ogółem</b>	<b>6990,5</b>
celowe	6357,5
z budżetu państwa na zadania z zakresu administracji rządowej	4644,2
z budżetu państwa na zadania własne	65,9
z budżetu państwa na zadania realizowane na podstawie porozumień z organami administracji rządowej	104,5
na zadania realizowane na podstawie porozumień między jednostkami samorządu terytorialnego otrzymane z państwowych funduszy celowych w ramach programów finansowanych z udziałem środków europejskich	1257,0
inne	48,9
innych	633,0
<b>Subwencja ogólna</b>	<b>14229,8</b>
część wyrównawcza	2907,3
część oświatowa	8800,4
część równoważąca	2522,1
uzupełnienie subwencji ogólnej	-

## WYDATKI BUDŻETU POWIATU w 2012 r.

Według rodzajów	W tys. zł
<b>Majątkowe</b>	<b>790,6</b>
w tym inwestycyjne	790,6
<b>Bieżące</b>	<b>24483,4</b>
w tym:	
- dotacje	1576,9
- świadczenia na rzecz osób fizycznych	1679,3
- wydatki bieżące jednostek budżetowych	20077,0
w tym:	
- wynagrodzenia	12659,3
- składki na obowiązkowe ubezpieczenia społeczne i Fundusz Pracy	1847,8
- zakup materiałów i usług	3522,3
- obsługa długu publicznego	1143,3

## Struktura wydatków budżetu powiatu według rodzajów w 2012 r.

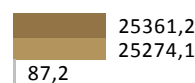


## Struktura dochodów budżetu powiatu według rodzajów w 2012 r.



■ dochody własne    ■ dotacje    ■ subwencja ogólna

## Dochody, wydatki i wynik budżetu powiatu w 2012 r. (w tys. zł)



■ dochody budżetu    ■ wydatki budżetu    ■ wynik budżetu

Według działań	W tys. zł	W %
Różne rozliczenia	14313,0	56,4
Pomoc społeczna i pozostałe zadania z zakresu polityki społecznej	1944,6	7,7
Dochody od osób prawnych i fizycznych	2893,6	11,4
Bezpieczeństwo publiczne i ochrona przeciwpożarowa	3167,6	12,5
Ochrona zdrowia	1296,4	5,1
Transport i łączność	586,2	2,3
Administracja publiczna	148,1	0,6
Oświata i wychowanie	286,6	1,1
Działalność usługowa	219,8	0,9
Edukacyjna opieka wychowawcza	80,9	0,3
Gospodarka mieszkaniowa	106,2	0,4
Gospodarka komunalna i ochrona środowiska	69,9	0,3
Leśnictwo	173,4	0,7
Turystyka	4,7	0,0
Rolnictwo i łowiectwo	70,3	0,3
Pozostałe	-	-

Według działań	W tys. zł	W %
Oświata i wychowanie	7639,1	30,2
Pomoc społeczna i pozostałe zadania z zakresu polityki społecznej	4831,9	19,1
Transport i łączność	1596,5	6,3
Administracja publiczna	3226,0	12,8
Edukacyjna opieka wychowawcza	1479,1	5,9
Ochrona zdrowia	1297,1	5,1
Bezpieczeństwo publiczne i ochrona przeciwpożarowa	3218,2	12,7
Obsługa długu publicznego	1143,3	4,5
Działalność usługowa	272,9	1,1
Leśnictwo	216,0	0,9
Gospodarka mieszkaniowa	22,4	0,1
Gospodarka komunalna i ochrona środowiska	212,9	0,8
Kultura i ochrona dziedzictwa narodowego	30,2	0,1
Turystyka	6,6	0,0
Rolnictwo i łowiectwo	69,4	0,3
Pozostałe	12,6	0,0

Powierzchnia (stan w dniu 1 I 2012 r.) w ha .....	20496
Liczba miejscowości .....	58
Liczba sołectw .....	20
Ludność (stan w dniu 31 XII 2012 r.) .....	3928
Dochody budżetu gminy w tys. zł .....	12760,0
na 1 mieszkańca w zł .....	3234,48
w tym dochody własne w zł .....	888,32
Wydatki budżetu gminy w tys. zł .....	11499,5
na 1 mieszkańca w zł .....	2914,96
w tym wydatki inwestycyjne w zł .....	110,23
Wynik budżetu gminy w tys. zł .....	1260,5



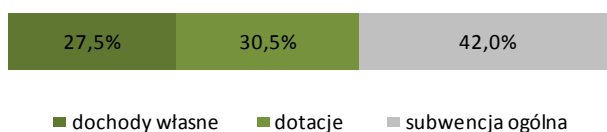
**DOCHODY BUDŻETU GMINY w 2012 r.**

Według rodzajów	W tys. zł
<b>Dochody własne</b>	<b>3504,4</b>
podatek dochodowy od osób prawnych	3,3
podatek dochodowy od osób fizycznych	763,8
podatek rolny	634,2
podatek leśny	168,9
podatek od nieruchomości	663,8
podatek od środków transportowych	16,1
podatek od działalności gospodarczej	0,0
podatek od spadków i darowizn	4,3
podatek od czynności cywilnoprawnych	22,4
wpływy z opłaty skarbowej	15,6
wpływy z opłaty eksploatacyjnej	9,0
wpływy z opłaty targowej	10,2
dochody z majątku	243,1
pozostałe dochody	949,7
<b>Dotacje ogółem</b>	<b>3890,5</b>
celowe	3612,0
z budżetu państwa na zadania z zakresu administracji rządowej	2577,3
z budżetu państwa na zadania własne	1026,0
z budżetu państwa na zadania realizowane na podstawie porozumień z organami administracji rządowej	5,1
na zadania realizowane na podstawie porozumień między jednostkami samorządu terytorialnego otrzymane z państwowych funduszy celowych	3,6
w ramach programów finansowanych z udziałem środków europejskich	-
inne	278,5
<b>Subwencja ogólna</b>	<b>5365,1</b>
część wyrównawcza	2386,3
część oświatowa	2873,9
część rekompensująca	-
część równoważąca	100,5
uzupełnienie subwencji ogólnej	4,2

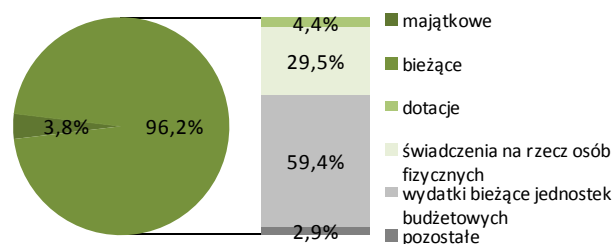
**WYDATKI BUDŻETU GMINY w 2012 r.**

Według rodzajów	W tys. zł
<b>Majątkowe</b>	<b>434,9</b>
w tym inwestycyjne	434,9
<b>Bieżące</b>	<b>11064,6</b>
w tym:	
- dotacje	500,1
- świadczenia na rzecz osób fizycznych	3386,9
- wydatki bieżące jednostek budżetowych	6827,2
w tym:	
- wynagrodzenia	3908,4
- składki na obowiązkowe ubezpieczenia społeczne i Fundusz Pracy	748,6
- zakup materiałów i usług	1517,0
- obsługa długu publicznego	335,9

**Struktura dochodów budżetu gminy według rodzajów w 2012 r.**



**Struktura wydatków budżetu gminy według rodzajów w 2012 r.**



Według działów	W tys. zł	W %
Różne rozliczenia	5365,1	42,0
Dochody od osób prawnych i fizycznych	2370,4	18,6
Pomoc społeczna i pozostałe zadania z zakresu polityki społecznej	3293,6	25,8
Gospodarka mieszkaniowa	160,4	1,3
Rolnictwo i łowiectwo	936,8	7,3
Gospodarka komunalna i ochrona środowiska	15,0	0,1
Oświata i wychowanie	199,7	1,6
Kultura fizyczna	222,9	1,7
Transport i łączność	-	-
Turystyka	-	-
Edukacyjna opieka wychowawcza	150,6	1,2
Administracja publiczna	28,4	0,2
Kultura i ochrona dziedzictwa narodowego	-	-
Działalność usługowa	16,3	0,1
Wytwarzanie i zaopatrywanie w energię elektryczną, gaz i wodę	-	-
Pozostałe	0,8	0,0

Według działów	W tys. zł	W %
Oświata i wychowanie	3695,1	32,1
Pomoc społeczna i pozostałe zadania z zakresu polityki społecznej	3763,3	32,7
Administracja publiczna	1522,0	13,2
Gospodarka komunalna i ochrona środowiska	578,5	5,0
Transport i łączność	130,0	1,1
Rolnictwo i łowiectwo	335,9	2,9
Kultura i ochrona dziedzictwa narodowego	452,0	3,9
Kultura fizyczna	67,7	0,6
Gospodarka mieszkaniowa	103,2	0,9
Obsługa długu publicznego	335,9	2,9
Edukacyjna opieka wychowawcza	346,0	3,0
Turystyka	-	-
Bezpieczeństwo publiczne i ochrona przeciwpożarowa	123,2	1,1
Ochrona zdrowia	38,1	0,3
Działalność usługowa	7,8	0,1
Pozostałe	0,8	0,0

Powierzchnia (stan w dniu 1 I 2012 r.) w ha .....	20529
Liczba miejscowości .....	48
Liczba sołectw .....	21
Ludność (stan w dniu 31 XII 2012 r.) .....	3113
Dochody budżetu gminy w tys. zł .....	8972,8
na 1 mieszkańca w zł .....	2883,28
w tym dochody własne w zł .....	779,68
Wydatki budżetu gminy w tys. zł .....	11745,1
na 1 mieszkańca w zł .....	3774,12
w tym wydatki inwestycyjne w zł .....	1107,57
Wynik budżetu gminy w tys. zł .....	-2772,3



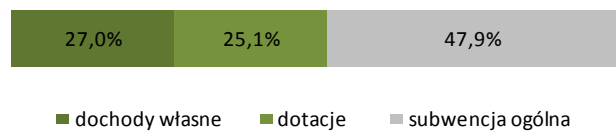
**DOCHODY BUDŻETU GMINY w 2012 r.**

Według rodzajów	W tys. zł
<b>Dochody własne</b>	<b>2426,4</b>
podatek dochodowy od osób prawnych	1,2
podatek dochodowy od osób fizycznych	531,4
podatek rolny	511,4
podatek leśny	208,3
podatek od nieruchomości	557,5
podatek od środków transportowych	3,4
podatek od działalności gospodarczej	2,5
podatek od spadków i darowizn	-
podatek od czynności cywilnoprawnych	25,5
wpływy z opłaty skarbowej	11,9
wpływy z opłaty eksploatacyjnej	-
wpływy z opłaty targowej	0,3
dochody z majątku	239,9
pozostałe dochody	333,2
<b>Dotacje ogółem</b>	<b>2250,6</b>
celowe	2152,5
z budżetu państwa na zadania z zakresu administracji rządowej	1560,0
z budżetu państwa na zadania własne	586,5
z budżetu państwa na zadania realizowane na podstawie porozumień z organami administracji rządowej	6,0
na zadania realizowane na podstawie porozumień między jednostkami samorządu terytorialnego otrzymane z państwowych funduszy celowych	-
w ramach programów finansowanych z udziałem środków europejskich	98,1
<b>Subwencja ogólna</b>	<b>4295,8</b>
część wyrównawcza	1895,7
część oświatowa	2292,1
część rekompensująca	-
część równoważąca	104,5
uzupełnienie subwencji ogólnej	3,5

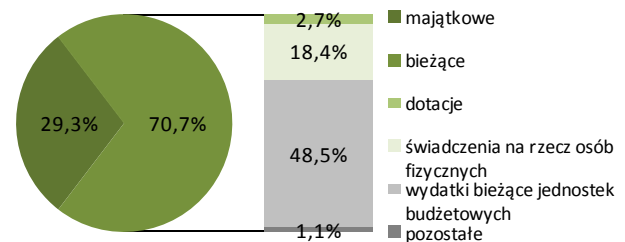
**WYDATKI BUDŻETU GMINY w 2012 r.**

Według rodzajów	W tys. zł
<b>Majątkowe</b>	<b>3446,7</b>
w tym inwestycyjne	3446,7
<b>Bieżące</b>	<b>8298,3</b>
w tym:	
- dotacje	317,4
- świadczenia na rzecz osób fizycznych	2163,9
- wydatki bieżące jednostek budżetowych	5700,3
w tym:	
- wynagrodzenia	3094,4
- składki na obowiązkowe ubezpieczenia społeczne i Fundusz Pracy	619,1
- zakup materiałów i usług	1418,1
- obsługa długu publicznego	103,3

**Struktura dochodów budżetu gminy według rodzajów w 2012 r.**



**Struktura wydatków budżetu gminy według rodzajów w 2012 r.**



Według działów	W tys. zł	W %
Różne rozliczenia	4298,0	47,9
Dochody od osób prawnych i fizycznych	1886,7	21,0
Pomoc społeczna i pozostałe zadania z zakresu polityki społecznej	1750,2	19,5
Gospodarka mieszkaniowa	236,7	2,6
Rolnictwo i łowiectwo	381,7	4,3
Gospodarka komunalna i ochrona środowiska	110,4	1,2
Oświata i wychowanie	13,4	0,1
Kultura fizyczna	-	-
Transport i łączność	138,1	1,5
Turystyka	-	-
Edukacyjna opieka wychowawcza	118,0	1,3
Administracja publiczna	24,6	0,3
Kultura i ochrona dziedzictwa narodowego	-	-
Działalność usługowa	6,0	0,1
Wytwarzanie i zaopatrywanie w energię elektryczną, gaz i wodę	-	-
Pozostałe	8,9	0,1

Według działów	W tys. zł	W %
Oświata i wychowanie	3112,8	26,5
Pomoc społeczna i pozostałe zadania z zakresu polityki społecznej	2230,9	19,0
Administracja publiczna	1359,7	11,6
Gospodarka komunalna i ochrona środowiska	230,6	2,0
Transport i łączność	144,6	1,2
Rolnictwo i łowiectwo	2800,8	23,8
Kultura i ochrona dziedzictwa narodowego	312,3	2,7
Kultura fizyczna	-	-
Gospodarka mieszkaniowa	1160,8	9,9
Obsługa długu publicznego	103,3	0,9
Edukacyjna opieka wychowawcza	145,1	1,2
Turystyka	-	-
Bezpieczeństwo publiczne i ochrona przeciwpożarowa	105,3	0,9
Ochrona zdrowia	9,8	0,1
Działalność usługowa	6,0	0,1
Pozostałe	23,0	0,2

Powierzchnia (stan w dniu 1 I 2012 r.) w ha .....	36164
Liczba miejscowości .....	74
Liczba sołectw .....	31
Ludność (stan w dniu 31 XII 2012 r.) .....	20473
Dochody budżetu gminy w tys. zł .....	84092,1
na 1 mieszkańca w zł .....	4110,28
w tym dochody własne w zł .....	2381,00
Wydatki budżetu gminy w tys. zł .....	83635,7
na 1 mieszkańca w zł .....	4087,97
w tym wydatki inwestycyjne w zł .....	1118,25
Wynik budżetu gminy w tys. zł .....	456,4



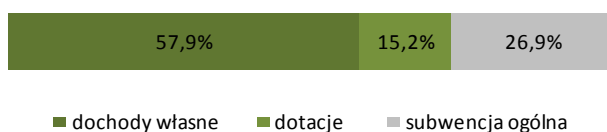
**DOCHODY BUDŻETU GMINY w 2012 r.**

Według rodzajów	W tys. zł
<b>Dochody własne</b>	<b>48712,8</b>
podatek dochodowy od osób prawnych	121,0
podatek dochodowy od osób fizycznych	7285,5
podatek rolny	1631,2
podatek leśny	275,8
podatek od nieruchomości	9359,6
podatek od środków transportowych	611,8
podatek od działalności gospodarczej	1,1
podatek od spadków i darowizn	58,2
podatek od czynności cywilnoprawnych	509,4
wpływy z opłaty skarbowej	117,0
wpływy z opłaty eksploatacyjnej	20,4
wpływy z opłaty targowej	24,7
dochody z majątku	4428,6
pozostałe dochody	24268,4
<b>Dotacje ogółem</b>	<b>12721,4</b>
celowe	12197,6
z budżetu państwa na zadania z zakresu administracji rządowej	9505,0
z budżetu państwa na zadania własne	2623,8
z budżetu państwa na zadania realizowane na podstawie porozumień z organami administracji rządowej	3,8
na zadania realizowane na podstawie porozumień między jednostkami samorządu terytorialnego otrzymane z państwowych funduszy celowych	65,0
w ramach programów finansowanych z udziałem środków europejskich	-
ogółem	523,8
<b>Subwencja ogólna</b>	<b>22657,9</b>
część wyrównawcza	7192,2
część oświatowa	13782,1
część rekompensująca	-
część równoważąca	1631,4
uzupełnienie subwencji ogólnej	52,2

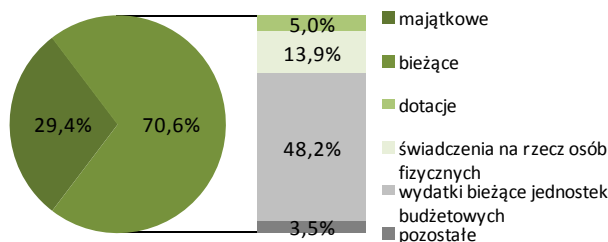
**WYDATKI BUDŻETU GMINY w 2012 r.**

Według rodzajów	W tys. zł
<b>Majątkowe</b>	<b>24578,2</b>
w tym inwestycyjne	22878,2
<b>Bieżące</b>	<b>59057,5</b>
w tym:	
- dotacje	4205,7
- świadczenia na rzecz osób fizycznych	11659,2
- wydatki bieżące jednostek budżetowych	40293,2
w tym:	
- wynagrodzenia	20906,0
- składki na obowiązkowe ubezpieczenia społeczne i Fundusz Pracy	3992,4
- zakup materiałów i usług	13140,4
- obsługa długu publicznego	2768,6

**Struktura dochodów budżetu gminy według rodzajów w 2012 r.**



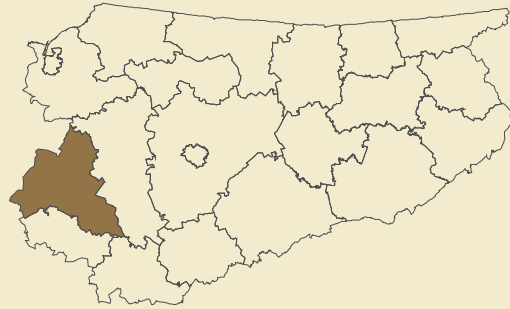
**Struktura wydatków budżetu gminy według rodzajów w 2012 r.**



Według działów	W tys. zł	W %
Różne rozliczenia	25459,3	30,3
Dochody od osób prawnych i fizycznych	21117,3	25,1
Pomoc społeczna i pozostałe zadania z zakresu polityki społecznej	10951,1	13,0
Gospodarka mieszkaniowa	19676,1	23,4
Rolnictwo i łowiectwo	2551,8	3,0
Gospodarka komunalna i ochrona środowiska	2238,5	2,7
Oświata i wychowanie	554,8	0,7
Kultura fizyczna	589,5	0,7
Transport i łączność	44,0	0,1
Turystyka	27,1	0,0
Edukacyjna opieka wychowawcza	347,5	0,4
Administracja publiczna	223,0	0,3
Kultura i ochrona dziedzictwa narodowego	173,9	0,2
Działalność usługowa	55,8	0,1
Wytwarzanie i zaopatrywanie w energię elektryczną, gaz i wodę	-	-
Pozostałe	82,5	0,1

Według działów	W tys. zł	W %
Oświata i wychowanie	22524,5	26,9
Pomoc społeczna i pozostałe zadania z zakresu polityki społecznej	14323,7	17,1
Administracja publiczna	5346,2	6,4
Gospodarka komunalna i ochrona środowiska	7425,5	8,9
Transport i łączność	1731,3	2,1
Rolnictwo i łowiectwo	1584,9	1,9
Kultura i ochrona dziedzictwa narodowego	2715,6	3,2
Kultura fizyczna	3426,6	4,1
Gospodarka mieszkaniowa	18738,1	22,4
Obsługa długu publicznego	2768,6	3,3
Edukacyjna opieka wychowawcza	846,8	1,0
Turystyka	28,9	0,0
Bezpieczeństwo publiczne i ochrona przeciwpożarowa	569,7	0,7
Ochrona zdrowia	177,3	0,2
Działalność usługowa	1422,7	1,7
Pozostałe	5,3	0,0

Powierzchnia (stan w dniu 1 I 2012 r.) w ha .....	138522
Liczba gmin .....	7
Ludność (stan w dniu 31 XII 2012 r.) .....	93201
Dochody budżetu powiatu w tys. zł .....	87843,2
na 1 mieszkańca w zł .....	943,77
w tym dochody własne w zł .....	236,87
Wydatki budżetu powiatu w tys. zł .....	87457,7
na 1 mieszkańca w zł .....	939,63
w tym wydatki inwestycyjne w zł .....	78,11
Wynik budżetu powiatu w tys. zł .....	385,5



## DOCHODY BUDŻETU POWIATU w 2012 r.

Według rodzajów	W tys. zł
<b>Dochody własne</b>	<b>22047,4</b>
podatek dochodowy od osób prawnych	458,4
podatek dochodowy od osób fizycznych	10054,2
dochody z majątku	545,3
pozostałe dochody	10989,5
<b>Dotacje ogółem</b>	<b>16120,3</b>
celowe	13583,6
z budżetu państwa na zadania z zakresu administracji rządowej	7654,3
z budżetu państwa na zadania własne	4803,8
z budżetu państwa na zadania realizowane na podstawie porozumień z organami administracji rządowej	130,3
na zadania realizowane na podstawie porozumień między jednostkami samorządu terytorialnego otrzymane z państwowych funduszy celowych w ramach programów finansowanych z udziałem środków europejskich	169,9
inne	93,8
inne	2536,7
<b>Subwencja ogólna</b>	<b>49675,6</b>
część wyrównawcza	4981,2
część oświatowa	41921,2
część równoważąca	2085,7
uzupełnienie subwencji ogólnej	687,5

## Struktura dochodów budżetu powiatu według rodzajów w 2012 r.

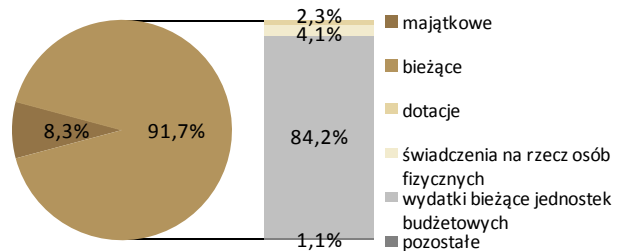


■ dochody własne    ■ dotacje    ■ subwencja ogólna

## WYDATKI BUDŻETU POWIATU w 2012 r.

Według rodzajów	W tys. zł
<b>Majątkowe</b>	<b>7270,6</b>
w tym inwestycyjne	7270,6
<b>Bieżące</b>	<b>80187,2</b>
w tym:	
- dotacje	1974,6
- świadczenia na rzecz osób fizycznych	3590,6
- wydatki bieżące jednostek budżetowych	73640,1
w tym:	
- wynagrodzenia	42392,6
- składki na obowiązkowe ubezpieczenia społeczne i Fundusz Pracy	7195,1
- zakup materiałów i usług	18568,7
- obsługa długu publicznego	978,8

## Struktura wydatków budżetu powiatu według rodzajów w 2012 r.



## Dochody, wydatki i wynik budżetu powiatu w 2012 r. (w tys. zł)



■ dochody budżetu    ■ wydatki budżetu    ■ wynik budżetu

Według działań	W tys. zł	W %
Różne rozliczenia	50482,1	57,5
Pomoc społeczna i pozostałe zadania z zakresu polityki społecznej	9460,2	10,8
Dochody od osób prawnych i fizycznych	12341,6	14,0
Bezpieczeństwo publiczne i ochrona przeciwpożarowa	3418,4	3,9
Ochrona zdrowia	2669,0	3,0
Transport i łączność	2585,5	2,9
Administracja publiczna	1015,6	1,2
Oświata i wychowanie	3084,0	3,5
Działalność usługowa	1075,6	1,2
Edukacyjna opieka wychowawcza	704,2	0,8
Gospodarka mieszkaniowa	287,8	0,3
Gospodarka komunalna i ochrona środowiska	166,9	0,2
Leśnictwo	530,6	0,6
Turystyka	-	-
Rolnictwo i łowiectwo	5,0	0,0
Pozostałe	16,7	0,0

Według działań	W tys. zł	W %
Oświata i wychowanie	37581,0	43,0
Pomoc społeczna i pozostałe zadania z zakresu polityki społecznej	16916,6	19,3
Transport i łączność	11062,2	12,6
Administracja publiczna	7704,6	8,8
Edukacyjna opieka wychowawcza	5235,8	6,0
Ochrona zdrowia	2744,8	3,1
Bezpieczeństwo publiczne i ochrona przeciwpożarowa	3483,7	4,0
Obsługa długu publicznego	978,8	1,1
Działalność usługowa	556,0	0,6
Leśnictwo	604,4	0,7
Gospodarka mieszkaniowa	124,2	0,1
Gospodarka komunalna i ochrona środowiska	181,9	0,2
Kultura i ochrona dziedzictwa narodowego	116,5	0,1
Turystyka	63,8	0,1
Rolnictwo i łowiectwo	5,0	0,0
Pozostałe	98,3	0,1

Powierzchnia (stan w dniu 1 I 2012 r.) w ha .....	2188
Liczba miejscowości .....	1
Liczba sołectw .....	-
Ludność (stan w dniu 31 XII 2012 r.) .....	33360
Dochody budżetu gminy w tys. zł .....	97943,9
na 1 mieszkańca w zł .....	2938,52
w tym dochody własne w zł .....	1596,36
Wydatki budżetu gminy w tys. zł .....	99852,2
na 1 mieszkańca w zł .....	2995,78
w tym wydatki inwestycyjne w zł .....	518,05
Wynik budżetu gminy w tys. zł .....	-1908,2



**DOCHODY BUDŻETU GMINY w 2012 r.**

Według rodzajów	W tys. zł
<b>Dochody własne</b>	<b>53208,2</b>
podatek dochodowy od osób prawnych	700,2
podatek dochodowy od osób fizycznych	18973,0
podatek rolny	30,0
podatek leśny	4,8
podatek od nieruchomości	14676,8
podatek od środków transportowych	610,4
podatek od działalności gospodarczej	103,2
podatek od spadków i darowizn	94,6
podatek od czynności cywilnoprawnych	1019,6
wpływy z opłaty skarbowej	616,9
wpływy z opłaty eksploatacyjnej	2,8
wpływy z opłaty targowej	391,2
dochody z majątku	10039,1
pozostałe dochody	5945,8
<b>Dotacje ogółem</b>	<b>24923,3</b>
celowe	15952,7
z budżetu państwa na zadania z zakresu administracji rządowej	12605,5
z budżetu państwa na zadania własne	2818,1
z budżetu państwa na zadania realizowane na podstawie porozumień z organami administracji rządowej	23,1
na zadania realizowane na podstawie porozumień między jednostkami samorządu terytorialnego otrzymane z państwowych funduszy celowych	495,4
w ramach programów finansowanych z udziałem środków europejskich	-
niecelowe	8970,6
<b>Subwencja ogólna</b>	<b>19812,4</b>
część wyrównawcza	1237,4
część oświatowa	18493,0
część rekompensująca	-
część równoważąca	-
uzupełnienie subwencji ogólnej	82,1

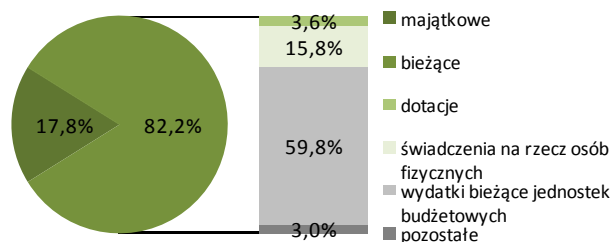
**WYDATKI BUDŻETU GMINY w 2012 r.**

Według rodzajów	W tys. zł
<b>Majątkowe</b>	<b>17747,0</b>
w tym inwestycyjne	17267,0
<b>Bieżące</b>	<b>82105,2</b>
w tym:	
- dotacje	3551,9
- świadczenia na rzecz osób fizycznych	15738,0
- wydatki bieżące jednostek budżetowych	59696,3
w tym:	
- wynagrodzenia	30610,2
- składki na obowiązkowe ubezpieczenia społeczne i Fundusz Pracy	5743,9
- zakup materiałów i usług	18197,8
- obsługa długu publicznego	2941,2

**Struktura dochodów budżetu gminy według rodzajów w 2012 r.**



**Struktura wydatków budżetu gminy według rodzajów w 2012 r.**



Według działów	W tys. zł	W %
Różne rozliczenia	19882,2	20,3
Dochody od osób prawnych i fizycznych	38129,0	38,9
Pomoc społeczna i pozostałe zadania z zakresu polityki społecznej	15518,4	15,8
Gospodarka mieszkaniowa	10058,9	10,3
Rolnictwo i łowiectwo	6,1	0,0
Gospodarka komunalna i ochrona środowiska	1060,6	1,1
Oświata i wychowanie	2564,1	2,6
Kultura fizyczna	3334,7	3,4
Transport i łączność	368,7	0,4
Turystyka	5737,9	5,9
Edukacyjna opieka wychowawcza	403,5	0,4
Administracja publiczna	499,5	0,5
Kultura i ochrona dziedzictwa narodowego	59,4	0,1
Działalność usługowa	284,3	0,3
Wytwarzanie i zaopatrywanie w energię elektryczną, gaz i wodę	-	-
Pozostałe	36,7	0,0

Według działów	W tys. zł	W %
Oświata i wychowanie	33354,0	33,4
Pomoc społeczna i pozostałe zadania z zakresu polityki społecznej	20021,1	20,1
Administracja publiczna	5277,9	5,3
Gospodarka komunalna i ochrona środowiska	6115,9	6,1
Transport i łączność	3437,0	3,4
Rolnictwo i łowiectwo	6,7	0,0
Kultura i ochrona dziedzictwa narodowego	2409,6	2,4
Kultura fizyczna	6781,7	6,8
Gospodarka mieszkaniowa	7641,8	7,7
Obsługa długu publicznego	2941,2	2,9
Edukacyjna opieka wychowawcza	1336,5	1,3
Turystyka	8821,3	8,8
Bezpieczeństwo publiczne i ochrona przeciwpożarowa	741,0	0,7
Ochrona zdrowia	532,6	0,5
Działalność usługowa	428,2	0,4
Pozostałe	5,7	0,0



Powierzchnia (stan w dniu 1 I 2012 r.) w ha .....	42421
Liczba miejscowości .....	61
Liczba sołectw .....	31
Ludność (stan w dniu 31 XII 2012 r.) .....	12809
Dochody budżetu gminy w tys. zł .....	43367,0
na 1 mieszkańca w zł .....	3396,01
w tym dochody własne w zł .....	1049,29
Wydatki budżetu gminy w tys. zł .....	42942,7
na 1 mieszkańca w zł .....	3362,78
w tym wydatki inwestycyjne w zł .....	919,37
Wynik budżetu gminy w tys. zł .....	424,3



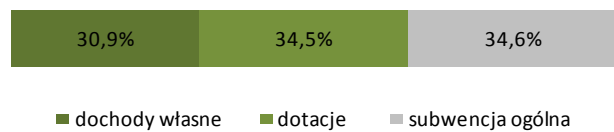
**DOCHODY BUDŻETU GMINY w 2012 r.**

Według rodzajów	W tys. zł
<b>Dochody własne</b>	<b>13399,4</b>
podatek dochodowy od osób prawnych	77,0
podatek dochodowy od osób fizycznych	3767,0
podatek rolny	1575,7
podatek leśny	533,7
podatek od nieruchomości	4702,3
podatek od środków transportowych	169,7
podatek od działalności gospodarczej	12,3
podatek od spadków i darowizn	17,2
podatek od czynności cywilnoprawnych	230,9
wpływy z opłaty skarbowej	31,9
wpływy z opłaty eksploatacyjnej	69,4
wpływy z opłaty targowej	-
dochody z majątku	471,0
pozostałe dochody	1741,5
<b>Dotacje ogółem</b>	<b>14978,0</b>
celowe	9538,0
z budżetu państwa na zadania z zakresu administracji rządowej	7019,9
z budżetu państwa na zadania własne	2107,7
z budżetu państwa na zadania realizowane na podstawie porozumień z organami administracji rządowej	-
na zadania realizowane na podstawie porozumień między jednostkami samorządu terytorialnego	61,4
otrzymane z państwowych funduszy celowych	-
w ramach programów finansowanych z udziałem środków europejskich	5440,0
<b>Subwencja ogólna</b>	<b>14989,6</b>
część wyrównawcza	4651,6
część oświatowa	10316,6
część rekompensująca	-
część równoważąca	-
uzupełnienie subwencji ogólnej	21,5

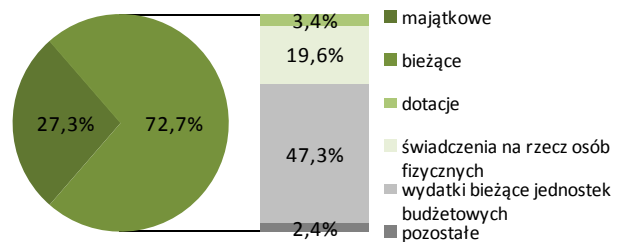
**WYDATKI BUDŻETU GMINY w 2012 r.**

Według rodzajów	W tys. zł
<b>Majątkowe</b>	<b>11740,4</b>
w tym inwestycyjne	11740,4
<b>Bieżące</b>	<b>31202,3</b>
w tym:	
- dotacje	1439,1
- świadczenia na rzecz osób fizycznych	8414,4
- wydatki bieżące jednostek budżetowych	20324,3
w tym:	
- wynagrodzenia	11640,6
- składki na obowiązkowe ubezpieczenia społeczne i Fundusz Pracy	2138,4
- zakup materiałów i usług	4876,5
- obsługa długu publicznego	993,3

**Struktura dochodów budżetu gminy według rodzajów w 2012 r.**



**Struktura wydatków budżetu gminy według rodzajów w 2012 r.**



Według działów	W tys. zł	W %
Różne rozliczenia	15120,5	34,9
Dochody od osób prawnych i fizycznych	11615,3	26,8
Pomoc społeczna i pozostałe zadania z zakresu polityki społecznej	7933,7	18,3
Gospodarka mieszkaniowa	231,5	0,5
Rolnictwo i łowiectwo	4948,3	11,4
Gospodarka komunalna i ochrona środowiska	1252,3	2,9
Oświata i wychowanie	419,5	1,0
Kultura fizyczna	813,1	1,9
Transport i łączność	24,1	0,1
Turystyka	-	-
Edukacyjna opieka wychowawcza	291,9	0,7
Administracja publiczna	104,8	0,2
Kultura i ochrona dziedzictwa narodowego	609,7	1,4
Działalność usługowa	-	-
Wytwarzanie i zaopatrywanie w energię elektryczną, gaz i wodę	-	-
Pozostałe	2,5	0,0

Według działów	W tys. zł	W %
Oświata i wychowanie	13313,6	31,0
Pomoc społeczna i pozostałe zadania z zakresu polityki społecznej	9701,8	22,6
Administracja publiczna	3280,6	7,6
Gospodarka komunalna i ochrona środowiska	2899,8	6,8
Transport i łączność	632,5	1,5
Rolnictwo i łowiectwo	8356,1	19,5
Kultura i ochrona dziedzictwa narodowego	1120,8	2,6
Kultura fizyczna	1191,3	2,8
Gospodarka mieszkaniowa	108,8	0,3
Obsługa długu publicznego	993,3	2,3
Edukacyjna opieka wychowawcza	646,7	1,5
Turystyka	60,0	0,1
Bezpieczeństwo publiczne i ochrona przeciwpożarowa	323,7	0,8
Ochrona zdrowia	208,7	0,5
Działalność usługowa	100,2	0,2
Pozostałe	4,9	0,0

Powierzchnia (stan w dniu 1 I 2012 r.) w ha .....	17286
Liczba miejscowości .....	21
Liczba sołectw .....	14
Ludność (stan w dniu 31 XII 2012 r.) .....	6203
Dochody budżetu gminy w tys. zł .....	33361,5
na 1 mieszkańca w zł .....	5369,63
w tym dochody własne w zł .....	1136,95
Wydatki budżetu gminy w tys. zł .....	36634,3
na 1 mieszkańca w zł .....	5896,39
w tym wydatki inwestycyjne w zł .....	2694,65
Wynik budżetu gminy w tys. zł .....	-3272,8



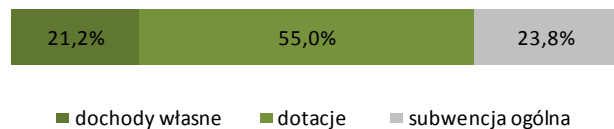
**DOCHODY BUDŻETU GMINY w 2012 r.**

Według rodzajów	W tys. zł
<b>Dochody własne</b>	<b>7063,9</b>
podatek dochodowy od osób prawnych	9,8
podatek dochodowy od osób fizycznych	1243,1
podatek rolny	1379,9
podatek leśny	68,5
podatek od nieruchomości	3326,8
podatek od środków transportowych	47,5
podatek od działalności gospodarczej	-
podatek od spadków i darowizn	2,9
podatek od czynności cywilnoprawnych	66,9
wpływy z opłaty skarbowej	23,6
wpływy z opłaty eksploatacyjnej	-
wpływy z opłaty targowej	0,3
dochody z majątku	213,4
pozostałe dochody	681,1
<b>Dotacje ogółem</b>	<b>18333,6</b>
celowe	5504,2
z budżetu państwa na zadania z zakresu administracji rządowej	4654,8
z budżetu państwa na zadania własne	762,6
z budżetu państwa na zadania realizowane na podstawie porozumień z organami administracji rządowej	-
na zadania realizowane na podstawie porozumień między jednostkami samorządu terytorialnego otrzymane z państwowych funduszy celowych	76,6
w ramach programów finansowanych z udziałem środków europejskich	-
ogółem	12829,4
<b>Subwencja ogólna</b>	<b>7964,0</b>
część wyrównawcza	2614,6
część oświatowa	5225,2
część rekompensująca	-
część równoważąca	113,2
uzupełnienie subwencji ogólnej	11,0

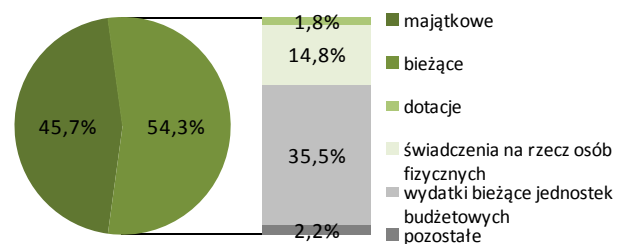
**WYDATKI BUDŻETU GMINY w 2012 r.**

Według rodzajów	W tys. zł
<b>Majątkowe</b>	<b>16741,9</b>
w tym inwestycyjne	16741,9
<b>Bieżące</b>	<b>19892,4</b>
w tym:	
- dotacje	648,0
- świadczenia na rzecz osób fizycznych	5415,3
- wydatki bieżące jednostek budżetowych	13002,8
w tym:	
- wynagrodzenia	7029,4
- składki na obowiązkowe ubezpieczenia społeczne i Fundusz Pracy	1281,4
- zakup materiałów i usług	3455,3
- obsługa długu publicznego	798,4

**Struktura dochodów budżetu gminy według rodzajów w 2012 r.**



**Struktura wydatków budżetu gminy według rodzajów w 2012 r.**



Według działów	W tys. zł	W %
Różne rozliczenia	20486,0	61,4
Dochody od osób prawnych i fizycznych	6321,8	18,9
Pomoc społeczna i pozostałe zadania z zakresu polityki społecznej	4957,7	14,9
Gospodarka mieszkaniowa	301,9	0,9
Rolnictwo i łowiectwo	684,1	2,1
Gospodarka komunalna i ochrona środowiska	22,8	0,1
Oświata i wychowanie	274,9	0,8
Kultura fizyczna	-	-
Transport i łączność	76,6	0,2
Turystyka	-	-
Edukacyjna opieka wychowawcza	121,6	0,4
Administracja publiczna	62,5	0,2
Kultura i ochrona dziedzictwa narodowego	15,2	0,0
Działalność usługowa	-	-
Wytwarzanie i zaopatrywanie w energię elektryczną, gaz i wodę	-	-
Pozostałe	36,4	0,1

Według działów	W tys. zł	W %
Oświata i wychowanie	7533,3	20,6
Pomoc społeczna i pozostałe zadania z zakresu polityki społecznej	6124,8	16,7
Administracja publiczna	2277,9	6,2
Gospodarka komunalna i ochrona środowiska	953,5	2,6
Transport i łączność	6065,7	16,6
Rolnictwo i łowiectwo	2730,5	7,5
Kultura i ochrona dziedzictwa narodowego	1398,8	3,8
Kultura fizyczna	164,9	0,5
Gospodarka mieszkaniowa	183,1	0,5
Obsługa długu publicznego	839,4	2,3
Edukacyjna opieka wychowawcza	226,1	0,6
Turystyka	5,8	0,0
Bezpieczeństwo publiczne i ochrona przeciwpożarowa	1022,9	2,8
Ochrona zdrowia	39,7	0,1
Działalność usługowa	18,8	0,1
Pozostałe	7049,0	19,2

Powierzchnia (stan w dniu 1 I 2012 r.) w ha .....	1684
Liczba miejscowości .....	1
Liczba sołectw .....	-
Ludność (stan w dniu 31 XII 2012 r.) .....	10059
Dochody budżetu gminy w tys. zł .....	28739,5
na 1 mieszkańca w zł .....	2877,69
w tym dochody własne w zł .....	1684,54
Wydatki budżetu gminy w tys. zł .....	27361,6
na 1 mieszkańca w zł .....	2739,72
w tym wydatki inwestycyjne w zł .....	232,26
Wynik budżetu gminy w tys. zł .....	1377,9




**DOCHODY BUDŻETU GMINY w 2012 r.**

Według rodzajów	W tys. zł
<b>Dochody własne</b>	<b>16823,5</b>
podatek dochodowy od osób prawnych	962,9
podatek dochodowy od osób fizycznych	4767,4
podatek rolny	185,8
podatek leśny	0,2
podatek od nieruchomości	7632,0
podatek od środków transportowych	485,0
podatek od działalności gospodarczej	10,2
podatek od spadków i darowizn	24,4
podatek od czynności cywilnoprawnych	235,7
wpływy z opłaty skarbowej	6,7
wpływy z opłaty eksploatacyjnej	-
wpływy z opłaty targowej	59,1
dochody z majątku	975,2
pozostałe dochody	1479,0
<b>Dotacje ogółem</b>	<b>5445,0</b>
celowe	5221,7
z budżetu państwa na zadania z zakresu administracji rządowej	4134,4
z budżetu państwa na zadania własne	1039,2
z budżetu państwa na zadania realizowane na podstawie porozumień z organami administracji rządowej	2,0
na zadania realizowane na podstawie porozumień między jednostkami samorządu terytorialnego otrzymane z państwowych funduszy celowych	36,2
w ramach programów finansowanych z udziałem środków europejskich	-
<b>Subwencja ogólna</b>	<b>6470,9</b>
część wyrównawcza	-
część oświatowa	6447,0
część rekompensująca	-
część równoważąca	-
uzupełnienie subwencji ogólnej	23,9

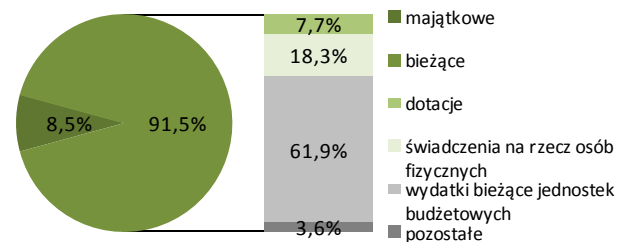
**WYDATKI BUDŻETU GMINY w 2012 r.**

Według rodzajów	W tys. zł
<b>Majątkowe</b>	<b>2319,6</b>
w tym inwestycyjne	2319,6
<b>Bieżące</b>	<b>25042,0</b>
w tym:	
- dotacje	2105,9
- świadczenia na rzecz osób fizycznych	5001,4
- wydatki bieżące jednostek budżetowych	16948,6
w tym:	
- wynagrodzenia	10029,3
- składki na obowiązkowe ubezpieczenia społeczne i Fundusz Pracy	1773,3
- zakup materiałów i usług	4424,1
- obsługa długu publicznego	731,8

**Struktura dochodów budżetu gminy według rodzajów w 2012 r.**



**Struktura wydatków budżetu gminy według rodzajów w 2012 r.**



Według działów	W tys. zł	W %
Różne rozliczenia	6658,7	23,2
Dochody od osób prawnych i fizycznych	14670,4	51,0
Pomoc społeczna i pozostałe zadania z zakresu polityki społecznej	5123,0	17,8
Gospodarka mieszkaniowa	998,2	3,5
Rolnictwo i łowiectwo	45,9	0,2
Gospodarka komunalna i ochrona środowiska	94,1	0,3
Oświata i wychowanie	558,7	1,9
Kultura fizyczna	-	-
Transport i łączność	304,0	1,1
Turystyka	-	-
Edukacyjna opieka wychowawcza	165,1	0,6
Administracja publiczna	91,6	0,3
Kultura i ochrona dziedzictwa narodowego	-	-
Działalność usługowa	24,0	0,1
Wytwarzanie i zaopatrywanie w energię elektryczną, gaz i wodę	-	-
Pozostałe	5,7	0,0

Według działów	W tys. zł	W %
Oświata i wychowanie	9418,2	34,4
Pomoc społeczna i pozostałe zadania z zakresu polityki społecznej	6270,2	22,9
Administracja publiczna	3175,1	11,6
Gospodarka komunalna i ochrona środowiska	1964,0	7,2
Transport i łączność	2080,7	7,6
Rolnictwo i łowiectwo	49,7	0,2
Kultura i ochrona dziedzictwa narodowego	1201,3	4,4
Kultura fizyczna	831,3	3,0
Gospodarka mieszkaniowa	439,7	1,6
Obsługa długu publicznego	731,8	2,7
Edukacyjna opieka wychowawcza	430,3	1,6
Turystyka	-	-
Bezpieczeństwo publiczne i ochrona przeciwpożarowa	174,4	0,6
Ochrona zdrowia	392,1	1,4
Działalność usługowa	199,6	0,7
Pozostałe	3,2	0,0

Powierzchnia (stan w dniu 1 I 2012 r.) w ha .....	23645
Liczba miejscowości .....	38
Liczba sołectw .....	27
Ludność (stan w dniu 31 XII 2012 r.) .....	10621
Dochody budżetu gminy w tys. zł .....	32664,0
na 1 mieszkańca w zł .....	3071,95
w tym dochody własne w zł .....	826,64
Wydatki budżetu gminy w tys. zł .....	31358,4
na 1 mieszkańca w zł .....	2949,16
w tym wydatki inwestycyjne w zł .....	241,29
Wynik budżetu gminy w tys. zł .....	1305,6



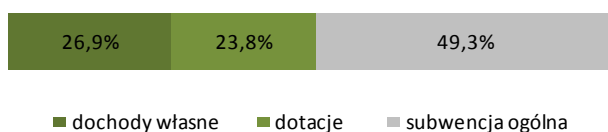
**DOCHODY BUDŻETU GMINY w 2012 r.**

Według rodzajów	W tys. zł
<b>Dochody własne</b>	<b>8789,6</b>
podatek dochodowy od osób prawnych	103,0
podatek dochodowy od osób fizycznych	2862,2
podatek rolny	1623,9
podatek leśny	95,7
podatek od nieruchomości	2257,6
podatek od środków transportowych	265,3
podatek od działalności gospodarczej	4,9
podatek od spadków i darowizn	2,1
podatek od czynności cywilnoprawnych	148,8
wpływy z opłaty skarbowej	49,2
wpływy z opłaty eksploatacyjnej	40,1
wpływy z opłaty targowej	-
dochody z majątku	135,6
pozostałe dochody	1201,2
<b>Dotacje ogółem</b>	<b>7764,1</b>
celowe	7360,8
z budżetu państwa na zadania z zakresu administracji rządowej	6139,1
z budżetu państwa na zadania własne	1148,8
z budżetu państwa na zadania realizowane na podstawie porozumień z organami administracji rządowej	62,1
na zadania realizowane na podstawie porozumień między jednostkami samorządu terytorialnego otrzymane z państwowych funduszy celowych	10,8
w ramach programów finansowanych z udziałem środków europejskich	-
<b>Subwencja ogólna</b>	<b>16110,3</b>
część wyrównawcza	5151,5
część oświatowa	10895,3
część rekompensująca	-
część równoważąca	45,0
uzupełnienie subwencji ogólnej	18,5

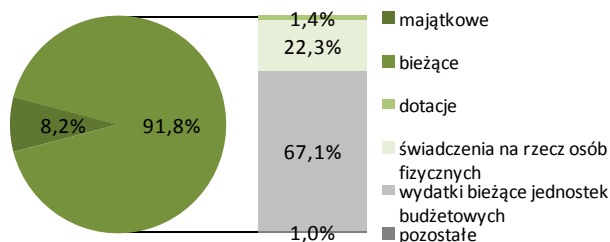
**WYDATKI BUDŻETU GMINY w 2012 r.**

Według rodzajów	W tys. zł
<b>Majątkowe</b>	<b>2565,6</b>
w tym inwestycyjne	2565,6
<b>Bieżące</b>	<b>28792,8</b>
w tym:	
- dotacje	436,2
- świadczenia na rzecz osób fizycznych	6990,6
- wydatki bieżące jednostek budżetowych	21027,3
w tym:	
- wynagrodzenia	12360,2
- składki na obowiązkowe ubezpieczenia społeczne i Fundusz Pracy	2297,5
- zakup materiałów i usług	4424,8
- obsługa długu publicznego	281,4

**Struktura dochodów budżetu gminy według rodzajów w 2012 r.**



**Struktura wydatków budżetu gminy według rodzajów w 2012 r.**



Według działów	W tys. zł	W %
Różne rozliczenia	16110,5	49,3
Dochody od osób prawnych i fizycznych	7623,8	23,3
Pomoc społeczna i pozostałe zadania z zakresu polityki społecznej	6476,3	19,8
Gospodarka mieszkaniowa	138,4	0,4
Rolnictwo i łowiectwo	1053,3	3,2
Gospodarka komunalna i ochrona środowiska	26,5	0,1
Oświata i wychowanie	37,4	0,1
Kultura fizyczna	10,3	0,0
Transport i łączność	42,3	0,1
Turystyka	-	-
Edukacyjna opieka wychowawcza	244,1	0,7
Administracja publiczna	160,9	0,5
Kultura i ochrona dziedzictwa narodowego	26,6	0,1
Działalność usługowa	-	-
Wytwarzanie i zaopatrywanie w energię elektryczną, gaz i wodę	700,8	2,1
Pozostałe	12,7	0,0

Według działów	W tys. zł	W %
Oświata i wychowanie	13040,7	41,6
Pomoc społeczna i pozostałe zadania z zakresu polityki społecznej	8850,3	28,2
Administracja publiczna	2950,3	9,4
Gospodarka komunalna i ochrona środowiska	650,3	2,1
Transport i łączność	1182,8	3,8
Rolnictwo i łowiectwo	1085,9	3,5
Kultura i ochrona dziedzictwa narodowego	1263,7	4,0
Kultura fizyczna	558,5	1,8
Gospodarka mieszkaniowa	154,2	0,5
Obsługa długu publicznego	281,4	0,9
Edukacyjna opieka wychowawcza	516,6	1,6
Turystyka	-	-
Bezpieczeństwo publiczne i ochrona przeciwpożarowa	617,5	2,0
Ochrona zdrowia	120,8	0,4
Działalność usługowa	75,5	0,2
Pozostałe	9,9	0,0

Powierzchnia (stan w dniu 1 I 2012 r.) w ha .....	25905
Liczba miejscowości .....	45
Liczba sołectw .....	29
Ludność (stan w dniu 31 XII 2012 r.) .....	13095
Dochody budżetu gminy w tys. zł .....	43036,9
na 1 mieszkańca w zł .....	3293,05
w tym dochody własne w zł .....	1056,03
Wydatki budżetu gminy w tys. zł .....	44019,2
na 1 mieszkańca w zł .....	3368,21
w tym wydatki inwestycyjne w zł .....	349,31
Wynik budżetu gminy w tys. zł .....	-982,3



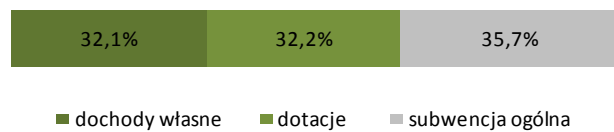
**DOCHODY BUDŻETU GMINY w 2012 r.**

Według rodzajów	W tys. zł
<b>Dochody własne</b>	<b>13801,2</b>
podatek dochodowy od osób prawnych	135,6
podatek dochodowy od osób fizycznych	3295,8
podatek rolny	1596,5
podatek leśny	223,7
podatek od nieruchomości	4051,9
podatek od środków transportowych	156,8
podatek od działalności gospodarczej	7,8
podatek od spadków i darowizn	18,8
podatek od czynności cywilnoprawnych	179,8
wpływy z opłaty skarbowej	35,3
wpływy z opłaty eksploatacyjnej	-
wpływy z opłaty targowej	18,9
dochody z majątku	1252,9
pozostałe dochody	2827,4
<b>Dotacje ogółem</b>	<b>13856,3</b>
celowe	13447,2
z budżetu państwa na zadania z zakresu administracji rządowej	9847,2
z budżetu państwa na zadania własne	3565,7
z budżetu państwa na zadania realizowane na podstawie porozumień z organami administracji rządowej	-
na zadania realizowane na podstawie porozumień między jednostkami samorządu terytorialnego	29,3
otrzymane z państwowych funduszy celowych	5,0
w ramach programów finansowanych z udziałem środków europejskich	409,2
<b>Subwencja ogólna</b>	<b>15379,3</b>
część wyrównawcza	5368,0
część oświatowa	9578,8
część rekompensująca	-
część równoważąca	406,7
uzupełnienie subwencji ogólnej	25,7

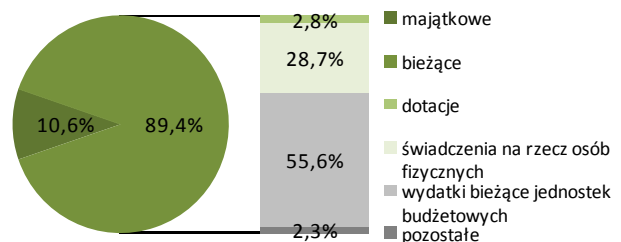
**WYDATKI BUDŻETU GMINY w 2012 r.**

Według rodzajów	W tys. zł
<b>Majątkowe</b>	<b>4651,1</b>
w tym inwestycyjne	4565,1
<b>Bieżące</b>	<b>39368,1</b>
w tym:	
- dotacje	1229,0
- świadczenia na rzecz osób fizycznych	12619,8
- wydatki bieżące jednostek budżetowych	24477,8
w tym:	
- wynagrodzenia	12479,8
- składki na obowiązkowe ubezpieczenia społeczne i Fundusz Pracy	2248,1
- zakup materiałów i usług	7020,0
- obsługa długu publicznego	926,0

**Struktura dochodów budżetu gminy według rodzajów w 2012 r.**



**Struktura wydatków budżetu gminy według rodzajów w 2012 r.**



Według działów	W tys. zł	W %
Różne rozliczenia	15606,7	36,3
Dochody od osób prawnych i fizycznych	9961,9	23,1
Pomoc społeczna i pozostałe zadania z zakresu polityki społecznej	12289,0	28,6
Gospodarka mieszkaniowa	1666,3	3,9
Rolnictwo i łowiectwo	1839,8	4,3
Gospodarka komunalna i ochrona środowiska	52,8	0,1
Oświata i wychowanie	228,7	0,5
Kultura fizyczna	186,4	0,4
Transport i łączność	56,3	0,1
Turystyka	-	-
Edukacyjna opieka wychowawcza	698,6	1,6
Administracja publiczna	136,3	0,3
Kultura i ochrona dziedzictwa narodowego	296,2	0,7
Działalność usługowa	14,5	0,0
Wytwarzanie i zaopatrywanie w energię elektryczną, gaz i wodę	-	-
Pozostałe	3,5	0,0

Według działów	W tys. zł	W %
Oświata i wychowanie	13490,2	30,6
Pomoc społeczna i pozostałe zadania z zakresu polityki społecznej	13713,3	31,2
Administracja publiczna	3628,2	8,2
Gospodarka komunalna i ochrona środowiska	2044,0	4,6
Transport i łączność	1803,2	4,1
Rolnictwo i łowiectwo	1853,9	4,2
Kultura i ochrona dziedzictwa narodowego	944,4	2,1
Kultura fizyczna	2095,9	4,8
Gospodarka mieszkaniowa	1830,0	4,2
Obsługa długu publicznego	926,0	2,1
Edukacyjna opieka wychowawcza	1174,9	2,7
Turystyka	-	-
Bezpieczeństwo publiczne i ochrona przeciwpożarowa	218,5	0,5
Ochrona zdrowia	134,4	0,3
Działalność usługowa	92,0	0,2
Pozostałe	70,2	0,2

Powierzchnia (stan w dniu 1 I 2012 r.) w ha .....	25393
Liczba miejscowości .....	48
Liczba sołectw .....	22
Ludność (stan w dniu 31 XII 2012 r.) .....	7054
Dochody budżetu gminy w tys. zł .....	23989,1
na 1 mieszkańca w zł .....	3391,17
w tym dochody własne w zł .....	1053,35
Wydatki budżetu gminy w tys. zł .....	24467,8
na 1 mieszkańca w zł .....	3458,84
w tym wydatki inwestycyjne w zł .....	649,35
Wynik budżetu gminy w tys. zł .....	-478,7



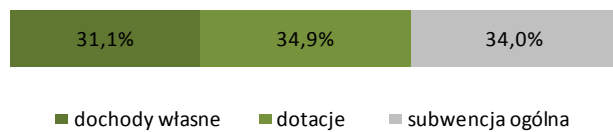
**DOCHODY BUDŻETU GMINY w 2012 r.**

Według rodzajów	W tys. zł
<b>Dochody własne</b>	<b>7451,4</b>
podatek dochodowy od osób prawnych	213,8
podatek dochodowy od osób fizycznych	1639,6
podatek rolny	1360,0
podatek leśny	141,2
podatek od nieruchomości	2635,6
podatek od środków transportowych	126,4
podatek od działalności gospodarczej	2,0
podatek od spadków i darowizn	50,5
podatek od czynności cywilnoprawnych	103,0
wpływy z opłaty skarbowej	30,4
wpływy z opłaty eksploatacyjnej	93,1
wpływy z opłaty targowej	122,6
dochody z majątku	454,0
pozostałe dochody	479,4
<b>Dotacje ogółem</b>	<b>8361,5</b>
celowe	5426,6
z budżetu państwa na zadania z zakresu administracji rządowej	4303,2
z budżetu państwa na zadania własne	893,9
z budżetu państwa na zadania realizowane na podstawie porozumień z organami administracji rządowej	93,5
na zadania realizowane na podstawie porozumień między jednostkami samorządu terytorialnego	37,5
otrzymane z państwowych funduszy celowych	12,9
w ramach programów finansowanych z udziałem środków europejskich	2934,9
<b>Subwencja ogólna</b>	<b>8176,2</b>
część wyrównawcza	2000,1
część oświatowa	6152,9
część rekompensująca	-
część równoważąca	10,9
uzupełnienie subwencji ogólnej	12,3

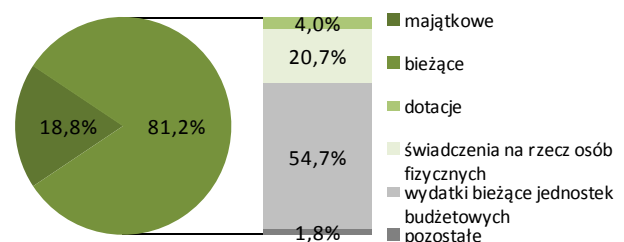
**WYDATKI BUDŻETU GMINY w 2012 r.**

Według rodzajów	W tys. zł
<b>Majątkowe</b>	<b>4593,5</b>
w tym inwestycyjne	4593,5
<b>Bieżące</b>	<b>19874,3</b>
w tym:	
- dotacje	974,5
- świadczenia na rzecz osób fizycznych	5058,8
- wydatki bieżące jednostek budżetowych	13386,7
w tym:	
- wynagrodzenia	7828,7
- składki na obowiązkowe ubezpieczenia społeczne i Fundusz Pracy	1327,0
- zakup materiałów i usług	2949,9
- obsługa długu publicznego	427,2

**Struktura dochodów budżetu gminy według rodzajów w 2012 r.**



**Struktura wydatków budżetu gminy według rodzajów w 2012 r.**

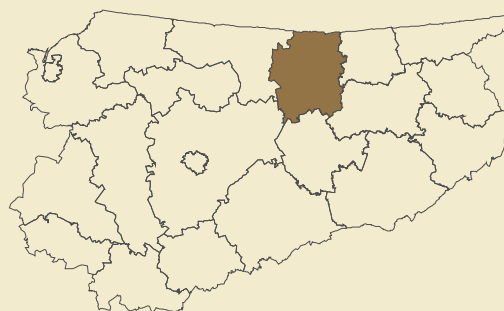


Według działów	W tys. zł	W %
Różne rozliczenia	8267,7	34,5
Dochody od osób prawnych i fizycznych	6670,1	27,8
Pomoc społeczna i pozostałe zadania z zakresu polityki społecznej	4827,2	20,1
Gospodarka mieszkaniowa	516,3	2,2
Rolnictwo i łowiectwo	599,2	2,5
Gospodarka komunalna i ochrona środowiska	138,9	0,6
Oświata i wychowanie	159,2	0,7
Kultura fizyczna	-	-
Transport i łączność	37,8	0,2
Turystyka	2562,6	10,7
Edukacyjna opieka wychowawcza	101,1	0,4
Administracja publiczna	80,6	0,3
Kultura i ochrona dziedzictwa narodowego	19,6	0,1
Działalność usługowa	-	-
Wytwarzanie i zaopatrywanie w energię elektryczną, gaz i wodę	-	-
Pozostałe	8,8	0,0

Według działów	W tys. zł	W %
Oświata i wychowanie	7904,7	32,3
Pomoc społeczna i pozostałe zadania z zakresu polityki społecznej	6114,3	25,0
Administracja publiczna	2425,0	9,9
Gospodarka komunalna i ochrona środowiska	759,0	3,1
Transport i łączność	585,6	2,4
Rolnictwo i łowiectwo	686,9	2,8
Kultura i ochrona dziedzictwa narodowego	888,1	3,6
Kultura fizyczna	199,5	0,8
Gospodarka mieszkaniowa	224,0	0,9
Obsługa długu publicznego	427,2	1,7
Edukacyjna opieka wychowawcza	481,4	2,0
Turystyka	3451,4	14,1
Bezpieczeństwo publiczne i ochrona przeciwpożarowa	172,3	0,7
Ochrona zdrowia	93,0	0,4
Działalność usługowa	54,3	0,2
Pozostałe	1,2	0,0



Powierzchnia (stan w dniu 1 I 2012 r.) w ha .....	121299
Liczba gmin .....	6
Ludność (stan w dniu 31 XII 2012 r.) .....	66108
Dochody budżetu powiatu w tys. zł .....	69862,4
na 1 mieszkańca w zł .....	1054,30
w tym dochody własne w zł .....	245,10
Wydatki budżetu powiatu w tys. zł .....	63963,9
na 1 mieszkańca w zł .....	965,29
w tym wydatki inwestycyjne w zł .....	170,89
Wynik budżetu powiatu w tys. zł .....	5898,5



## DOCHODY BUDŻETU POWIATU w 2012 r.

Według rodzajów	W tys. zł
<b>Dochody własne</b>	<b>16241,5</b>
podatek dochodowy od osób prawnych	153,0
podatek dochodowy od osób fizycznych	6466,1
dochody z majątku	1157,8
pozostałe dochody	8464,6
<b>Dotacje ogółem</b>	<b>15440,6</b>
celowe	12668,6
z budżetu państwa na zadania z zakresu administracji rządowej	7618,7
z budżetu państwa na zadania własne	774,5
z budżetu państwa na zadania realizowane na podstawie porozumień z organami administracji rządowej	15,1
na zadania realizowane na podstawie porozumień między jednostkami samorządu terytorialnego otrzymane z państwowych funduszy celowych w ramach programów finansowanych z udziałem środków europejskich	70,8
inne	3908,7
inne	2772,0
<b>Subwencja ogólna</b>	<b>38180,3</b>
część wyrównawcza	8260,5
część oświatowa	26353,1
część równoważąca	2826,6
uzupełnienie subwencji ogólnej	740,1

## Struktura dochodów budżetu powiatu według rodzajów w 2012 r.

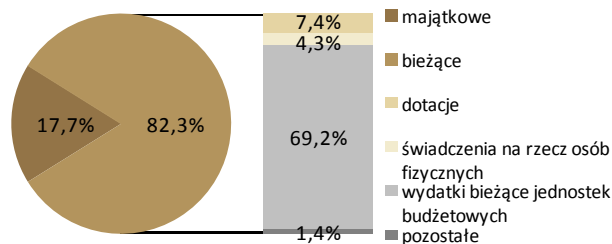


■ dochody własne    ■ dotacje    ■ subwencja ogólna

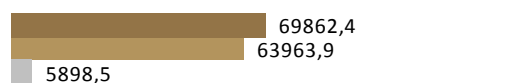
## WYDATKI BUDŻETU POWIATU w 2012 r.

Według rodzajów	W tys. zł
<b>Majątkowe</b>	<b>11323,5</b>
w tym inwestycyjne	11323,5
<b>Bieżące</b>	<b>52640,3</b>
w tym:	
- dotacje	4721,0
- świadczenia na rzecz osób fizycznych	2753,4
- wydatki bieżące jednostek budżetowych	44245,6
w tym:	
- wynagrodzenia	27363,9
- składki na obowiązkowe ubezpieczenia społeczne i Fundusz Pracy	4423,9
- zakup materiałów i usług	7108,0
- obsługa długu publicznego	886,2

## Struktura wydatków budżetu powiatu według rodzajów w 2012 r.



## Dochody, wydatki i wynik budżetu powiatu w 2012 r. (w tys. zł)



■ dochody budżetu    ■ wydatki budżetu    ■ wynik budżetu

Według działań	W tys. zł	W %
Różne rozliczenia	38890,5	55,7
Pomoc społeczna i pozostałe zadania z zakresu polityki społecznej	7333,5	10,5
Dochody od osób prawnych i fizycznych	7666,8	11,0
Bezpieczeństwo publiczne i ochrona przeciwpożarowa	3900,2	5,6
Ochrona zdrowia	3456,4	4,9
Transport i łączność	3244,4	4,6
Administracja publiczna	394,2	0,6
Oświata i wychowanie	1049,3	1,5
Działalność usługowa	683,9	1,0
Edukacyjna opieka wychowawcza	1692,0	2,4
Gospodarka mieszkaniowa	932,1	1,3
Gospodarka komunalna i ochrona środowiska	362,0	0,5
Leśnictwo	198,4	0,3
Turystyka	-	-
Rolnictwo i łowiectwo	58,7	0,1
Pozostałe	-	-

Według działań	W tys. zł	W %
Oświata i wychowanie	20892,1	32,7
Pomoc społeczna i pozostałe zadania z zakresu polityki społecznej	13898,0	21,7
Transport i łączność	4702,5	7,4
Administracja publiczna	6126,5	9,6
Edukacyjna opieka wychowawcza	8704,3	13,6
Ochrona zdrowia	3639,1	5,7
Bezpieczeństwo publiczne i ochrona przeciwpożarowa	3963,1	6,2
Obsługa długu publicznego	886,2	1,4
Działalność usługowa	385,2	0,6
Leśnictwo	207,8	0,3
Gospodarka mieszkaniowa	393,7	0,6
Gospodarka komunalna i ochrona środowiska	66,7	0,1
Kultura i ochrona dziedzictwa narodowego	22,8	0,0
Turystyka	9,9	0,0
Rolnictwo i łowiectwo	59,0	0,1
Pozostałe	7,0	0,0

Powierzchnia (stan w dniu 1 I 2012 r.) w ha .....	29408
Liczba miejscowości .....	66
Liczba sołectw .....	23
Ludność (stan w dniu 31 XII 2012 r.) .....	6758
Dochody budżetu gminy w tys. zł .....	26410,5
na 1 mieszkańca w zł .....	3920,80
w tym dochody własne w zł .....	1385,72
Wydatki budżetu gminy w tys. zł .....	24168,1
na 1 mieszkańca w zł .....	3587,89
w tym wydatki inwestycyjne w zł .....	302,06
Wynik budżetu gminy w tys. zł .....	2242,5



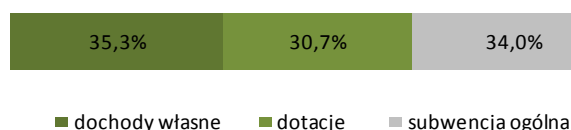
### DOCHODY BUDŻETU GMINY w 2012 r.

Według rodzajów	W tys. zł
<b>Dochody własne</b>	<b>9334,2</b>
podatek dochodowy od osób prawnych	9,2
podatek dochodowy od osób fizycznych	1247,7
podatek rolny	4767,2
podatek leśny	43,3
podatek od nieruchomości	888,4
podatek od środków transportowych	39,7
podatek od działalności gospodarczej	0,1
podatek od spadków i darowizn	24,5
podatek od czynności cywilnoprawnych	38,6
wpływy z opłaty skarbowej	18,9
wpływy z opłaty eksploatacyjnej	12,1
wpływy z opłaty targowej	4,3
dochody z majątku	125,7
pozostałe dochody	2114,6
<b>Dotacje ogółem</b>	<b>8105,2</b>
celowe	7559,3
z budżetu państwa na zadania z zakresu administracji rządowej	5014,5
z budżetu państwa na zadania własne	2536,9
z budżetu państwa na zadania realizowane na podstawie porozumień z organami administracji rządowej	-
na zadania realizowane na podstawie porozumień między jednostkami samorządu terytorialnego	-
otrzymane z państwowych funduszy celowych	-
w ramach programów finansowanych z udziałem środków europejskich	545,9
<b>Subwencja ogólna</b>	<b>8971,2</b>
część wyrównawcza	3271,7
część oświatowa	5427,2
część rekompensująca	-
część równoważąca	257,3
uzupełnienie subwencji ogólnej	15,1

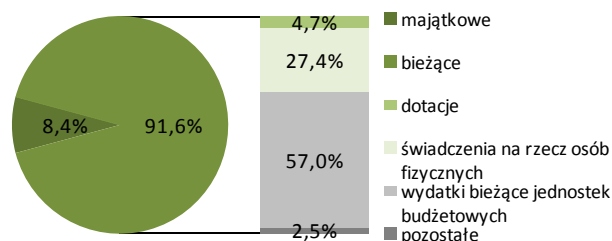
### WYDATKI BUDŻETU GMINY w 2012 r.

Według rodzajów	W tys. zł
<b>Majątkowe</b>	<b>2034,7</b>
w tym inwestycyjne	2034,7
<b>Bieżące</b>	<b>22133,4</b>
w tym:	
- dotacje	1141,3
- świadczenia na rzecz osób fizycznych	6612,4
- wydatki bieżące jednostek budżetowych	13781,0
w tym:	
- wynagrodzenia	6826,3
- składki na obowiązkowe ubezpieczenia społeczne i Fundusz Pracy	1262,2
- zakup materiałów i usług	3746,3
- obsługa długu publicznego	377,0

#### Struktura dochodów budżetu gminy według rodzajów w 2012 r.



#### Struktura wydatków budżetu gminy według rodzajów w 2012 r.



Według działów	W tys. zł	W %
Różne rozliczenia	9270,8	35,1
Dochody od osób prawnych i fizycznych	7209,7	27,3
Pomoc społeczna i pozostałe zadania z zakresu polityki społecznej	6079,8	23,0
Gospodarka mieszkaniowa	866,4	3,3
Rolnictwo i łowiectwo	2212,7	8,4
Gospodarka komunalna i ochrona środowiska	62,8	0,2
Oświata i wychowanie	393,1	1,5
Kultura fizyczna	-	-
Transport i łączność	-	-
Turystyka	-	-
Edukacyjna opieka wychowawcza	236,1	0,9
Administracja publiczna	41,8	0,2
Kultura i ochrona dziedzictwa narodowego	19,0	0,1
Działalność usługowa	9,4	0,0
Wytwarzanie i zaopatrywanie w energię elektryczną, gaz i wodę	-	-
Pozostałe	8,9	0,0

Według działów	W tys. zł	W %
Oświata i wychowanie	7737,7	32,0
Pomoc społeczna i pozostałe zadania z zakresu polityki społecznej	7226,9	29,9
Administracja publiczna	2144,5	8,9
Gospodarka komunalna i ochrona środowiska	384,7	1,6
Transport i łączność	2326,2	9,6
Rolnictwo i łowiectwo	1852,9	7,7
Kultura i ochrona dziedzictwa narodowego	818,6	3,4
Kultura fizyczna	120,0	0,5
Gospodarka mieszkaniowa	206,7	0,9
Obsługa długu publicznego	377,0	1,6
Edukacyjna opieka wychowawcza	641,7	2,7
Turystyka	2,5	0,0
Bezpieczeństwo publiczne i ochrona przeciwpożarowa	242,1	1,0
Ochrona zdrowia	59,5	0,2
Działalność usługowa	25,9	0,1
Pozostałe	1,2	0,0

Powierzchnia (stan w dniu 1 I 2012 r.) w ha .....	1035
Liczba miejscowości .....	1
Liczba sołectw .....	-
Ludność (stan w dniu 31 XII 2012 r.) .....	28256
Dochody budżetu gminy w tys. zł .....	66877,1
na 1 mieszkańca w zł .....	2364,32
w tym dochody własne w zł .....	1234,23
Wydatki budżetu gminy w tys. zł .....	63089,6
na 1 mieszkańca w zł .....	2230,42
w tym wydatki inwestycyjne w zł .....	252,88
Wynik budżetu gminy w tys. zł .....	3787,5



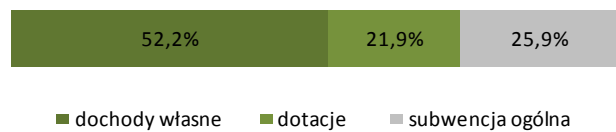
**DOCHODY BUDŻETU GMINY w 2012 r.**

Według rodzajów	W tys. zł
<b>Dochody własne</b>	<b>34911,4</b>
podatek dochodowy od osób prawnych	394,9
podatek dochodowy od osób fizycznych	14285,9
podatek rolny	39,9
podatek leśny	0,1
podatek od nieruchomości	7539,3
podatek od środków transportowych	393,4
podatek od działalności gospodarczej	38,9
podatek od spadków i darowizn	126,0
podatek od czynności cywilnoprawnych	778,9
wpływy z opłaty skarbowej	520,8
wpływy z opłaty eksploatacyjnej	-
wpływy z opłaty targowej	54,3
dochody z majątku	4407,8
pozostałe dochody	6331,3
<b>Dotacje ogółem</b>	<b>14635,6</b>
celowe	14635,6
z budżetu państwa na zadania z zakresu administracji rządowej	9590,4
z budżetu państwa na zadania własne	4358,7
z budżetu państwa na zadania realizowane na podstawie porozumień z organami administracji rządowej	7,2
na zadania realizowane na podstawie porozumień między jednostkami samorządu terytorialnego otrzymane z państwowych funduszy celowych	679,3
w ramach programów finansowanych z udziałem środków europejskich	-
<b>Subwencja ogólna</b>	<b>17330,1</b>
część wyrównawcza	3814,9
część oświatowa	13037,2
część rekompensująca	-
część równoważąca	406,1
uzupełnienie subwencji ogólnej	71,8

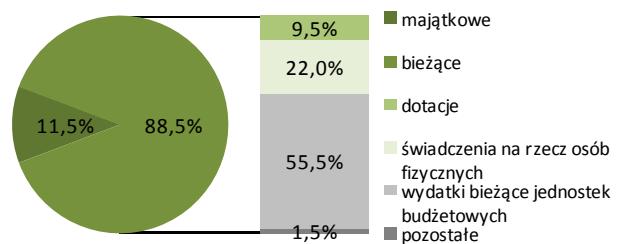
**WYDATKI BUDŻETU GMINY w 2012 r.**

Według rodzajów	W tys. zł
<b>Majątkowe</b>	<b>7242,8</b>
w tym inwestycyjne	7152,8
<b>Bieżące</b>	<b>55846,7</b>
w tym:	
- dotacje	6010,8
- świadczenia na rzecz osób fizycznych	13864,0
- wydatki bieżące jednostek budżetowych	35038,2
w tym:	
- wynagrodzenia	18355,6
- składki na obowiązkowe ubezpieczenia społeczne i Fundusz Pracy	3383,0
- zakup materiałów i usług	10909,6
- obsługa długu publicznego	920,7

**Struktura dochodów budżetu gminy według rodzajów w 2012 r.**



**Struktura wydatków budżetu gminy według rodzajów w 2012 r.**



Według działów	W tys. zł	W %
Różne rozliczenia	17701,3	26,5
Dochody od osób prawnych i fizycznych	24953,9	37,3
Pomoc społeczna i pozostałe zadania z zakresu polityki społecznej	13618,4	20,4
Gospodarka mieszkaniowa	5438,1	8,1
Rolnictwo i łowiectwo	5,7	0,0
Gospodarka komunalna i ochrona środowiska	120,9	0,2
Oświata i wychowanie	1139,0	1,7
Kultura fizyczna	228,8	0,3
Transport i łączność	544,0	0,8
Turystyka	125,1	0,2
Edukacyjna opieka wychowawcza	315,8	0,5
Administracja publiczna	233,2	0,3
Kultura i ochrona dziedzictwa narodowego	2182,8	3,3
Działalność usługowa	259,0	0,4
Wytwarzanie i zaopatrywanie w energię elektryczną, gaz i wodę	-	-
Pozostałe	11,3	0,0

Według działów	W tys. zł	W %
Oświata i wychowanie	19531,9	31,0
Pomoc społeczna i pozostałe zadania z zakresu polityki społecznej	17137,6	27,2
Administracja publiczna	5713,0	9,1
Gospodarka komunalna i ochrona środowiska	5071,3	8,0
Transport i łączność	4228,5	6,7
Rolnictwo i łowiectwo	6,7	0,0
Kultura i ochrona dziedzictwa narodowego	2159,6	3,4
Kultura fizyczna	1941,0	3,1
Gospodarka mieszkaniowa	2633,6	4,2
Obsługa długu publicznego	920,7	1,5
Edukacyjna opieka wychowawcza	941,4	1,5
Turystyka	4,0	0,0
Bezpieczeństwo publiczne i ochrona przeciwpożarowa	175,0	0,3
Ochrona zdrowia	437,8	0,7
Działalność usługowa	266,9	0,4
Pozostałe	1920,8	3,0

Powierzchnia (stan w dniu 1 I 2012 r.) w ha .....	28536
Liczba miejscowości .....	67
Liczba sołectw .....	23
Ludność (stan w dniu 31 XII 2012 r.) .....	8472
Dochody budżetu gminy w tys. zł .....	30622,6
na 1 mieszkańca w zł .....	3609,45
w tym dochody własne w zł .....	1607,78
Wydatki budżetu gminy w tys. zł .....	31936,0
na 1 mieszkańca w zł .....	3764,26
w tym wydatki inwestycyjne w zł .....	814,70
Wynik budżetu gminy w tys. zł .....	-1313,4



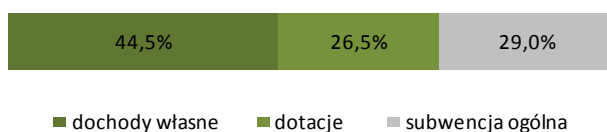
**DOCHODY BUDŻETU GMINY w 2012 r.**

Według rodzajów	W tys. zł
<b>Dochody własne</b>	<b>13640,4</b>
podatek dochodowy od osób prawnych	34,4
podatek dochodowy od osób fizycznych	2063,0
podatek rolny	3200,7
podatek leśny	149,2
podatek od nieruchomości	2609,9
podatek od środków transportowych	46,2
podatek od działalności gospodarczej	3,2
podatek od spadków i darowizn	10,2
podatek od czynności cywilnoprawnych	188,6
wpływy z opłaty skarbowej	11,0
wpływy z opłaty eksploatacyjnej	1,1
wpływy z opłaty targowej	0,4
dochody z majątku	760,8
pozostałe dochody	4561,8
<b>Dotacje ogółem</b>	<b>8101,2</b>
celowe	7860,3
z budżetu państwa na zadania z zakresu administracji rządowej	4951,5
z budżetu państwa na zadania własne	2896,3
z budżetu państwa na zadania realizowane na podstawie porozumień z organami administracji rządowej	12,5
na zadania realizowane na podstawie porozumień między jednostkami samorządu terytorialnego otrzymane z państwowych funduszy celowych w ramach programów finansowanych z udziałem środków europejskich	-
<b>Subwencja ogólna</b>	<b>8880,9</b>
część wyrównawcza	2924,5
część oświatowa	5766,6
część rekompensująca	-
część równoważąca	178,1
uzupełnienie subwencji ogólnej	11,7

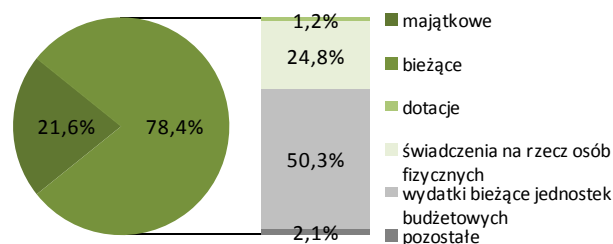
**WYDATKI BUDŻETU GMINY w 2012 r.**

Według rodzajów	W tys. zł
<b>Majątkowe</b>	<b>6911,9</b>
w tym inwestycyjne	6911,9
<b>Bieżące</b>	<b>25024,0</b>
w tym:	
- dotacje	394,8
- świadczenia na rzecz osób fizycznych	7916,1
- wydatki bieżące jednostek budżetowych	16073,3
w tym:	
- wynagrodzenia	8498,0
- składki na obowiązkowe ubezpieczenia społeczne i Fundusz Pracy	1705,4
- zakup materiałów i usług	4246,1
- obsługa długu publicznego	533,5

**Struktura dochodów budżetu gminy według rodzajów w 2012 r.**



**Struktura wydatków budżetu gminy według rodzajów w 2012 r.**



Według działów	W tys. zł	W %
Różne rozliczenia	8894,2	29,0
Dochody od osób prawnych i fizycznych	8470,8	27,7
Pomoc społeczna i pozostałe zadania z zakresu polityki społecznej	6856,1	22,4
Gospodarka mieszkaniowa	889,1	2,9
Rolnictwo i łowiectwo	3199,5	10,4
Gospodarka komunalna i ochrona środowiska	1228,4	4,0
Oświata i wychowanie	47,7	0,2
Kultura fizyczna	93,9	0,3
Transport i łączność	-	-
Turystyka	-	-
Edukacyjna opieka wychowawcza	512,1	1,7
Administracja publiczna	92,7	0,3
Kultura i ochrona dziedzictwa narodowego	315,1	1,0
Działalność usługowa	-	-
Wytwarzanie i zaopatrywanie w energię elektryczną, gaz i wodę	1,5	0,0
Pozostałe	21,4	0,1

Według działów	W tys. zł	W %
Oświata i wychowanie	8648,2	27,1
Pomoc społeczna i pozostałe zadania z zakresu polityki społecznej	8791,9	27,5
Administracja publiczna	3233,8	10,1
Gospodarka komunalna i ochrona środowiska	420,2	1,3
Transport i łączność	612,2	1,9
Rolnictwo i łowiectwo	7019,3	22,0
Kultura i ochrona dziedzictwa narodowego	540,5	1,7
Kultura fizyczna	219,2	0,7
Gospodarka mieszkaniowa	566,0	1,8
Obsługa długu publicznego	533,5	1,7
Edukacyjna opieka wychowawcza	644,2	2,0
Turystyka	-	-
Bezpieczeństwo publiczne i ochrona przeciwpożarowa	74,1	0,2
Ochrona zdrowia	143,7	0,5
Działalność usługowa	-	-
Pozostałe	489,1	1,5

Powierzchnia (stan w dniu 1 I 2012 r.) w ha .....	24984
Liczba miejscowości .....	53
Liczba sołectw .....	21
Ludność (stan w dniu 31 XII 2012 r.) .....	10473
Dochody budżetu gminy w tys. zł .....	36581,2
na 1 mieszkańca w zł .....	3468,07
w tym dochody własne w zł .....	1204,98
Wydatki budżetu gminy w tys. zł .....	35371,4
na 1 mieszkańca w zł .....	3353,38
w tym wydatki inwestycyjne w zł .....	164,01
Wynik budżetu gminy w tys. zł .....	1209,7



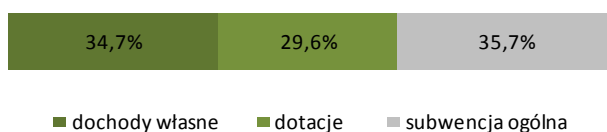
**DOCHODY BUDŻETU GMINY w 2012 r.**

Według rodzajów	W tys. zł
<b>Dochody własne</b>	<b>12710,1</b>
podatek dochodowy od osób prawnych	150,3
podatek dochodowy od osób fizycznych	2509,0
podatek rolny	3359,6
podatek leśny	81,8
podatek od nieruchomości	4259,7
podatek od środków transportowych	42,6
podatek od działalności gospodarczej	0,1
podatek od spadków i darowizn	20,1
podatek od czynności cywilnoprawnych	129,7
wpływy z opłaty skarbowej	37,9
wpływy z opłaty eksploatacyjnej	-
wpływy z opłaty targowej	13,3
dochody z majątku	723,1
pozostałe dochody	1383,0
<b>Dotacje ogółem</b>	<b>10820,6</b>
celowe	10546,1
z budżetu państwa na zadania z zakresu administracji rządowej	6378,1
z budżetu państwa na zadania własne	4078,0
z budżetu państwa na zadania realizowane na podstawie porozumień z organami administracji rządowej	-
na zadania realizowane na podstawie porozumień między jednostkami samorządu terytorialnego	90,0
otrzymane z państwowych funduszy celowych	-
w ramach programów finansowanych z udziałem środków europejskich	274,5
<b>Subwencja ogólna</b>	<b>13050,5</b>
część wyrównawcza	4905,3
część oświatowa	7910,2
część rekompensująca	-
część równoważąca	218,1
uzupełnienie subwencji ogólnej	16,9

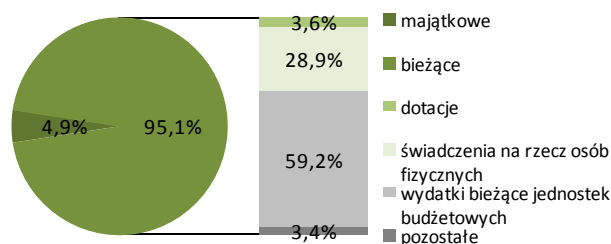
**WYDATKI BUDŻETU GMINY w 2012 r.**

Według rodzajów	W tys. zł
<b>Majątkowe</b>	<b>1729,9</b>
w tym inwestycyjne	1729,9
<b>Bieżące</b>	<b>33641,5</b>
w tym:	
- dotacje	1284,7
- świadczenia na rzecz osób fizycznych	10233,0
- wydatki bieżące jednostek budżetowych	20950,0
w tym:	
- wynagrodzenia	11545,2
- składki na obowiązkowe ubezpieczenia społeczne i Fundusz Pracy	2156,1
- zakup materiałów i usług	4987,2
- obsługa długu publicznego	1105,6

**Struktura dochodów budżetu gminy według rodzajów w 2012 r.**



**Struktura wydatków budżetu gminy według rodzajów w 2012 r.**



Według działów	W tys. zł	W %
Różne rozliczenia	13118,1	35,9
Dochody od osób prawnych i fizycznych	10844,4	29,6
Pomoc społeczna i pozostałe zadania z zakresu polityki społecznej	9384,1	25,7
Gospodarka mieszkaniowa	767,5	2,1
Rolnictwo i łowiectwo	1016,8	2,8
Gospodarka komunalna i ochrona środowiska	151,0	0,4
Oświata i wychowanie	512,7	1,4
Kultura fizyczna	-	-
Transport i łączność	90,0	0,2
Turystyka	-	-
Edukacyjna opieka wychowawcza	374,2	1,0
Administracja publiczna	314,1	0,9
Kultura i ochrona dziedzictwa narodowego	-	-
Działalność usługowa	-	-
Wytwarzanie i zaopatrywanie w energię elektryczną, gaz i wodę	-	-
Pozostałe	8,2	0,0

Według działów	W tys. zł	W %
Oświata i wychowanie	12854,8	36,3
Pomoc społeczna i pozostałe zadania z zakresu polityki społecznej	10985,0	31,1
Administracja publiczna	3517,3	9,9
Gospodarka komunalna i ochrona środowiska	1531,5	4,3
Transport i łączność	632,3	1,8
Rolnictwo i łowiectwo	1311,4	3,7
Kultura i ochrona dziedzictwa narodowego	998,3	2,8
Kultura fizyczna	528,5	1,5
Gospodarka mieszkaniowa	442,9	1,3
Obsługa długu publicznego	1105,6	3,1
Edukacyjna opieka wychowawcza	734,3	2,1
Turystyka	-	-
Bezpieczeństwo publiczne i ochrona przeciwpożarowa	410,4	1,2
Ochrona zdrowia	102,7	0,3
Działalność usługowa	115,8	0,3
Pozostałe	100,6	0,3

Powierzchnia (stan w dniu 1 I 2012 r.) w ha .....	17920
Liczba miejscowości .....	35
Liczba sołectw .....	18
Ludność (stan w dniu 31 XII 2012 r.) .....	8088
Dochody budżetu gminy w tys. zł .....	23380,0
na 1 mieszkańca w zł .....	2878,96
w tym dochody własne w zł .....	971,51
Wydatki budżetu gminy w tys. zł .....	24257,7
na 1 mieszkańca w zł .....	2987,04
w tym wydatki inwestycyjne w zł .....	327,75
Wynik budżetu gminy w tys. zł .....	-877,7



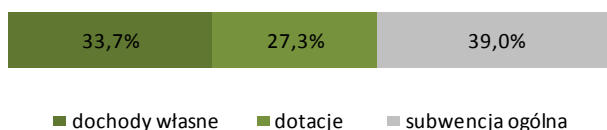
**DOCHODY BUDŻETU GMINY w 2012 r.**

Według rodzajów	W tys. zł
<b>Dochody własne</b>	<b>7889,6</b>
podatek dochodowy od osób prawnych	38,5
podatek dochodowy od osób fizycznych	2435,9
podatek rolny	1357,4
podatek leśny	76,2
podatek od nieruchomości	2070,4
podatek od środków transportowych	52,7
podatek od działalności gospodarczej	2,4
podatek od spadków i darowizn	39,7
podatek od czynności cywilnoprawnych	108,0
wpływy z opłaty skarbowej	41,8
wpływy z opłaty eksploatacyjnej	25,7
wpływy z opłaty targowej	10,0
dochody z majątku	451,6
pozostałe dochody	1179,4
<b>Dotacje ogółem</b>	<b>6380,9</b>
celowe	6135,4
z budżetu państwa na zadania z zakresu administracji rządowej	4279,1
z budżetu państwa na zadania własne	1811,7
z budżetu państwa na zadania realizowane na podstawie porozumień z organami administracji rządowej	12,4
na zadania realizowane na podstawie porozumień między jednostkami samorządu terytorialnego otrzymane z państwowych funduszy celowych	32,1
w ramach programów finansowanych z udziałem środków europejskich	-
	245,6
<b>Subwencja ogólna</b>	<b>9109,5</b>
część wyrównawcza	3048,2
część oświatowa	5687,8
część rekompensująca	-
część równoważąca	361,6
uzupełnienie subwencji ogólnej	11,9

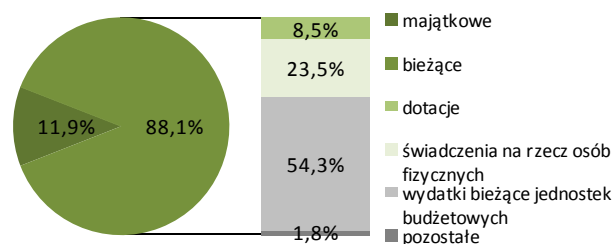
**WYDATKI BUDŻETU GMINY w 2012 r.**

Według rodzajów	W tys. zł
<b>Majątkowe</b>	<b>2883,6</b>
w tym inwestycyjne	2661,6
<b>Bieżące</b>	<b>21374,1</b>
w tym:	
- dotacje	2071,4
- świadczenia na rzecz osób fizycznych	5706,5
- wydatki bieżące jednostek budżetowych	13180,3
w tym:	
- wynagrodzenia	6807,3
- składki na obowiązkowe ubezpieczenia społeczne i Fundusz Pracy	1330,7
- zakup materiałów i usług	3759,0
- obsługa długu publicznego	385,1

**Struktura dochodów budżetu gminy według rodzajów w 2012 r.**



**Struktura wydatków budżetu gminy według rodzajów w 2012 r.**



Według działów	W tys. zł	W %
Różne rozliczenia	9177,9	39,3
Dochody od osób prawnych i fizycznych	6549,3	28,0
Pomoc społeczna i pozostałe zadania z zakresu polityki społecznej	5519,2	23,6
Gospodarka mieszkaniowa	495,5	2,1
Rolnictwo i łowiectwo	533,3	2,3
Gospodarka komunalna i ochrona środowiska	265,9	1,1
Oświata i wychowanie	415,7	1,8
Kultura fizyczna	3,0	0,0
Transport i łączność	82,3	0,4
Turystyka	-	-
Edukacyjna opieka wychowawcza	199,0	0,9
Administracja publiczna	107,6	0,5
Kultura i ochrona dziedzictwa narodowego	23,6	0,1
Działalność usługowa	-	-
Wytwarzanie i zaopatrywanie w energię elektryczną, gaz i wodę	-	-
Pozostałe	7,7	0,0

Według działów	W tys. zł	W %
Oświata i wychowanie	7494,3	30,9
Pomoc społeczna i pozostałe zadania z zakresu polityki społecznej	7059,3	29,1
Administracja publiczna	2280,5	9,4
Gospodarka komunalna i ochrona środowiska	1122,0	4,6
Transport i łączność	480,1	2,0
Rolnictwo i łowiectwo	777,0	3,2
Kultura i ochrona dziedzictwa narodowego	940,8	3,9
Kultura fizyczna	1678,8	6,9
Gospodarka mieszkaniowa	412,6	1,7
Obsługa długu publicznego	385,1	1,6
Edukacyjna opieka wychowawcza	472,7	1,9
Turystyka	-	-
Bezpieczeństwo publiczne i ochrona przeciwpożarowa	774,3	3,2
Ochrona zdrowia	90,6	0,4
Działalność usługowa	58,2	0,2
Pozostałe	231,6	1,0



Powierzchnia (stan w dniu 1 I 2012 r.) w ha .....	19416
Liczba miejscowości .....	35
Liczba sołectw .....	12
Ludność (stan w dniu 31 XII 2012 r.) .....	4061
Dochody budżetu gminy w tys. zł .....	13992,8
na 1 mieszkańca w zł .....	3422,05
w tym dochody własne w zł .....	1183,44
Wydatki budżetu gminy w tys. zł .....	13705,6
na 1 mieszkańca w zł .....	3351,81
w tym wydatki inwestycyjne w zł .....	340,27
Wynik budżetu gminy w tys. zł .....	287,2



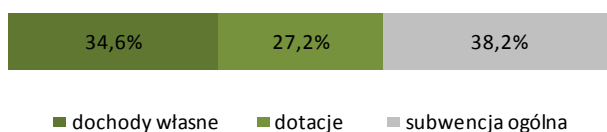
**DOCHODY BUDŻETU GMINY w 2012 r.**

Według rodzajów	W tys. zł
<b>Dochody własne</b>	<b>4839,1</b>
podatek dochodowy od osób prawnych	71,1
podatek dochodowy od osób fizycznych	963,5
podatek rolny	1783,5
podatek leśny	109,0
podatek od nieruchomości	741,6
podatek od środków transportowych	37,3
podatek od działalności gospodarczej	3,7
podatek od spadków i darowizn	6,4
podatek od czynności cywilnoprawnych	45,6
wpływy z opłaty skarbowej	11,9
wpływy z opłaty eksploatacyjnej	3,8
wpływy z opłaty targowej	11,5
dochody z majątku	902,1
pozostałe dochody	148,1
<b>Dotacje ogółem</b>	<b>3803,6</b>
celowe	3646,4
z budżetu państwa na zadania z zakresu administracji rządowej	2662,7
z budżetu państwa na zadania własne	965,8
z budżetu państwa na zadania realizowane na podstawie porozumień z organami administracji rządowej	17,8
na zadania realizowane na podstawie porozumień między jednostkami samorządu terytorialnego otrzymane z państwowych funduszy celowych	-
w ramach programów finansowanych z udziałem środków europejskich	157,2
<b>Subwencja ogólna</b>	<b>5350,1</b>
część wyrównawcza	2121,8
część oświatowa	3102,8
część rekompensująca	-
część równoważąca	120,0
uzupełnienie subwencji ogólnej	5,5

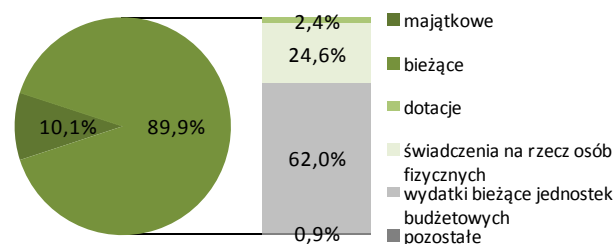
**WYDATKI BUDŻETU GMINY w 2012 r.**

Według rodzajów	W tys. zł
<b>Majątkowe</b>	<b>1391,4</b>
w tym inwestycyjne	1391,4
<b>Bieżące</b>	<b>12314,2</b>
w tym:	
- dotacje	327,1
- świadczenia na rzecz osób fizycznych	3364,8
- wydatki bieżące jednostek budżetowych	8498,3
w tym:	
- wynagrodzenia	4740,3
- składki na obowiązkowe ubezpieczenia społeczne i Fundusz Pracy	974,4
- zakup materiałów i usług	1820,4
- obsługa długu publicznego	89,1

**Struktura dochodów budżetu gminy według rodzajów w 2012 r.**



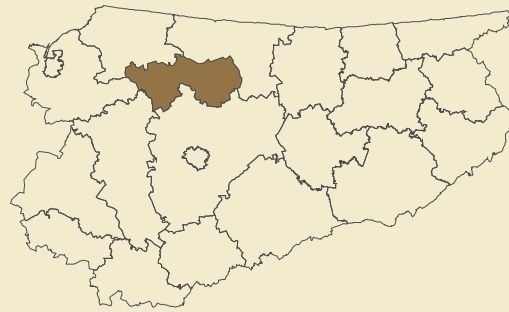
**Struktura wydatków budżetu gminy według rodzajów w 2012 r.**



Według działów	W tys. zł	W %
Różne rozliczenia	5359,4	38,3
Dochody od osób prawnych i fizycznych	3834,1	27,4
Pomoc społeczna i pozostałe zadania z zakresu polityki społecznej	2958,8	21,1
Gospodarka mieszkaniowa	896,2	6,4
Rolnictwo i łowiectwo	562,7	4,0
Gospodarka komunalna i ochrona środowiska	38,6	0,3
Oświata i wychowanie	117,4	0,8
Kultura fizyczna	-	-
Transport i łączność	-	-
Turystyka	-	-
Edukacyjna opieka wychowawcza	194,4	1,4
Administracja publiczna	29,2	0,2
Kultura i ochrona dziedzictwa narodowego	-	-
Działalność usługowa	1,1	0,0
Wytwarzanie i zaopatrywanie w energię elektryczną, gaz i wodę	-	-
Pozostałe	0,8	0,0

Według działów	W tys. zł	W %
Oświata i wychowanie	4755,2	34,7
Pomoc społeczna i pozostałe zadania z zakresu polityki społecznej	3426,5	25,0
Administracja publiczna	2334,4	17,0
Gospodarka komunalna i ochrona środowiska	174,5	1,3
Transport i łączność	907,0	6,6
Rolnictwo i łowiectwo	830,8	6,1
Kultura i ochrona dziedzictwa narodowego	388,1	2,8
Kultura fizyczna	105,0	0,8
Gospodarka mieszkaniowa	77,1	0,6
Obsługa długu publicznego	89,1	0,7
Edukacyjna opieka wychowawcza	360,0	2,6
Turystyka	-	-
Bezpieczeństwo publiczne i ochrona przeciwpożarowa	206,9	1,5
Ochrona zdrowia	42,4	0,3
Działalność usługowa	7,6	0,1
Pozostałe	0,8	0,0

Powierzchnia (stan w dniu 1 I 2012 r.) w ha .....	92500
Liczba gmin .....	5
Ludność (stan w dniu 31 XII 2012 r.) .....	42965
Dochody budżetu powiatu w tys. zł .....	61019,8
na 1 mieszkańca w zł .....	1419,96
w tym dochody własne w zł .....	188,54
Wydatki budżetu powiatu w tys. zł .....	63443,8
na 1 mieszkańca w zł .....	1476,36
w tym wydatki inwestycyjne w zł .....	350,60
Wynik budżetu powiatu w tys. zł .....	-2424,0



## DOCHODY BUDŻETU POWIATU w 2012 r.

Według rodzajów	W tys. zł
<b>Dochody własne</b>	<b>8102,2</b>
podatek dochodowy od osób prawnych	89,9
podatek dochodowy od osób fizycznych	4153,4
dochody z majątku	409,5
pozostałe dochody	3449,4
<b>Dotacje ogółem</b>	<b>22530,8</b>
celowe	11337,8
z budżetu państwa na zadania z zakresu administracji rządowej	6228,6
z budżetu państwa na zadania własne	597,0
z budżetu państwa na zadania realizowane na podstawie porozumień z organami administracji rządowej	15,1
na zadania realizowane na podstawie porozumień między jednostkami samorządu terytorialnego otrzymane z państwowych funduszy celowych w ramach programów finansowanych z udziałem środków europejskich	3047,8
<b>Subwencja ogólna</b>	<b>30386,8</b>
część wyrównawcza	5168,0
część oświatowa	22148,1
część równoważąca	2697,5
uzupełnienie subwencji ogólnej	373,2

## Struktura dochodów budżetu powiatu według rodzajów w 2012 r.

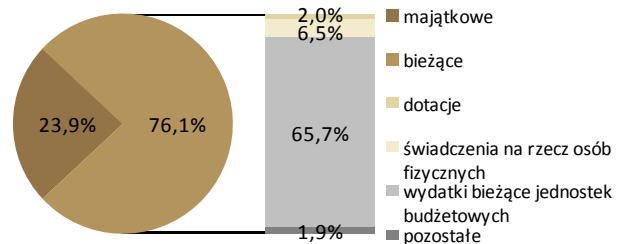


■ dochody własne    ■ dotacje    ■ subwencja ogólna

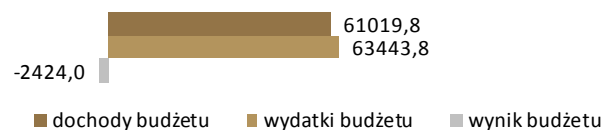
## WYDATKI BUDŻETU POWIATU w 2012 r.

Według rodzajów	W tys. zł
<b>Majątkowe</b>	<b>15188,2</b>
w tym inwestycyjne	15066,3
<b>Bieżące</b>	<b>48255,6</b>
w tym:	
- dotacje	1277,9
- świadczenia na rzecz osób fizycznych	4126,5
- wydatki bieżące jednostek budżetowych	41686,7
w tym:	
- wynagrodzenia	25363,0
- składki na obowiązkowe ubezpieczenia społeczne i Fundusz Pracy	4173,8
- zakup materiałów i usług	8309,8
- obsługa długu publicznego	1134,8

## Struktura wydatków budżetu powiatu według rodzajów w 2012 r.



## Dochody, wydatki i wynik budżetu powiatu w 2012r. (w tys. zł)



■ dochody budżetu    ■ wydatki budżetu    ■ wynik budżetu

Według działań	W tys. zł	W %
Różne rozliczenia	30386,8	49,8
Pomoc społeczna i pozostałe zadania z zakresu polityki społecznej	3677,6	6,0
Dochody od osób prawnych i fizycznych	4243,4	7,0
Bezpieczeństwo publiczne i ochrona przeciwpożarowa	3149,2	5,2
Ochrona zdrowia	2221,8	3,6
Transport i łączność	4213,2	6,9
Administracja publiczna	8495,9	13,9
Oświata i wychowanie	1462,1	2,4
Działalność usługowa	564,0	0,9
Edukacyjna opieka wychowawcza	2047,8	3,4
Gospodarka mieszkaniowa	166,2	0,3
Gospodarka komunalna i ochrona środowiska	65,4	0,1
Leśnictwo	104,1	0,2
Turystyka	213,5	0,3
Rolnictwo i łowiectwo	9,0	0,0
Pozostałe	-	-

Według działań	W tys. zł	W %
Oświata i wychowanie	15877,3	25,0
Pomoc społeczna i pozostałe zadania z zakresu polityki społecznej	8958,2	14,1
Transport i łączność	8479,8	13,4
Administracja publiczna	13777,6	21,7
Edukacyjna opieka wychowawcza	8327,4	13,1
Ochrona zdrowia	2476,0	3,9
Bezpieczeństwo publiczne i ochrona przeciwpożarowa	3225,4	5,1
Obsługa długu publicznego	1134,8	1,8
Działalność usługowa	507,4	0,8
Leśnictwo	140,4	0,2
Gospodarka mieszkaniowa	27,8	0,0
Gospodarka komunalna i ochrona środowiska	25,2	0,0
Kultura i ochrona dziedzictwa narodowego	169,4	0,3
Turystyka	262,2	0,4
Rolnictwo i łowiectwo	9,0	0,0
Pozostałe	46,1	0,1

Powierzchnia (stan w dniu 1 I 2012 r.) w ha .....	14509
Liczba miejscowości .....	23
Liczba sołectw .....	18
Ludność (stan w dniu 31 XII 2012 r.) .....	3417
Dochody budżetu gminy w tys. zł .....	10877,4
na 1 mieszkańca w zł .....	3199,25
w tym dochody własne w zł .....	1190,28
Wydatki budżetu gminy w tys. zł .....	10425,5
na 1 mieszkańca w zł .....	3066,32
w tym wydatki inwestycyjne w zł .....	228,24
Wynik budżetu gminy w tys. zł .....	451,9



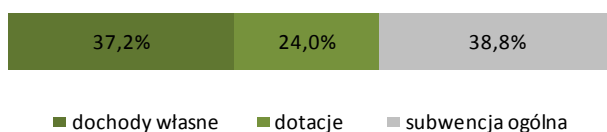
**DOCHODY BUDŻETU GMINY w 2012 r.**

Według rodzajów	W tys. zł
<b>Dochody własne</b>	<b>4047,0</b>
podatek dochodowy od osób prawnych	-0,2
podatek dochodowy od osób fizycznych	572,8
podatek rolny	1226,3
podatek leśny	47,4
podatek od nieruchomości	399,3
podatek od środków transportowych	64,4
podatek od działalności gospodarczej	-
podatek od spadków i darowizn	7,7
podatek od czynności cywilnoprawnych	44,5
wpływy z opłaty skarbowej	16,7
wpływy z opłaty eksploatacyjnej	62,8
wpływy z opłaty targowej	-
dochody z majątku	516,7
pozostałe dochody	1088,6
<b>Dotacje ogółem</b>	<b>2605,2</b>
celowe	2489,2
z budżetu państwa na zadania z zakresu administracji rządowej	1745,6
z budżetu państwa na zadania własne	566,7
z budżetu państwa na zadania realizowane na podstawie porozumień z organami administracji rządowej	12,9
na zadania realizowane na podstawie porozumień między jednostkami samorządu terytorialnego otrzymane z państwowych funduszy celowych	162,7
w ramach programów finansowanych z udziałem środków europejskich	-
<b>Subwencja ogólna</b>	<b>4225,3</b>
część wyrównawcza	1759,8
część oświatowa	2461,6
część rekompensująca	-
część równoważąca	-
uzupełnienie subwencji ogólnej	3,9

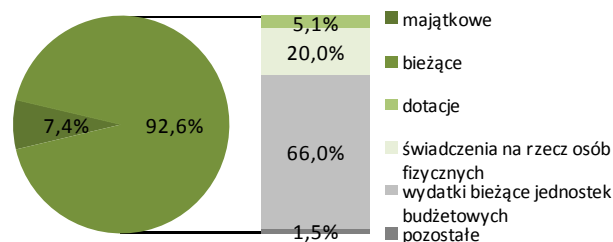
**WYDATKI BUDŻETU GMINY w 2012 r.**

Według rodzajów	W tys. zł
<b>Majątkowe</b>	<b>776,0</b>
w tym inwestycyjne	776,0
<b>Bieżące</b>	<b>9649,5</b>
w tym:	
- dotacje	536,0
- świadczenia na rzecz osób fizycznych	2083,6
- wydatki bieżące jednostek budżetowych	6884,3
w tym:	
- wynagrodzenia	3618,3
- składki na obowiązkowe ubezpieczenia społeczne i Fundusz Pracy	669,0
- zakup materiałów i usług	2017,0
- obsługa długu publicznego	119,0

**Struktura dochodów budżetu gminy według rodzajów w 2012 r.**



**Struktura wydatków budżetu gminy według rodzajów w 2012 r.**



Według działów	W tys. zł	W %
Różne rozliczenia	4342,5	39,9
Dochody od osób prawnych i fizycznych	2490,4	22,9
Pomoc społeczna i pozostałe zadania z zakresu polityki społecznej	1980,1	18,2
Gospodarka mieszkaniowa	535,7	4,9
Rolnictwo i łowiectwo	283,5	2,6
Gospodarka komunalna i ochrona środowiska	66,7	0,6
Oświata i wychowanie	104,1	1,0
Kultura fizyczna	251,3	2,3
Transport i łączność	29,0	0,3
Turystyka	-	-
Edukacyjna opieka wychowawcza	109,2	1,0
Administracja publiczna	162,3	1,5
Kultura i ochrona dziedzictwa narodowego	262,3	2,4
Działalność usługowa	-	-
Wytwarzanie i zaopatrywanie w energię elektryczną, gaz i wodę	247,0	2,3
Pozostałe	13,1	0,1

Według działów	W tys. zł	W %
Oświata i wychowanie	3781,5	36,3
Pomoc społeczna i pozostałe zadania z zakresu polityki społecznej	2280,2	21,9
Administracja publiczna	1752,8	16,8
Gospodarka komunalna i ochrona środowiska	212,0	2,0
Transport i łączność	307,7	3,0
Rolnictwo i łowiectwo	602,6	5,8
Kultura i ochrona dziedzictwa narodowego	506,9	4,9
Kultura fizyczna	327,4	3,1
Gospodarka mieszkaniowa	141,1	1,4
Obsługa długu publicznego	119,0	1,1
Edukacyjna opieka wychowawcza	261,6	2,5
Turystyka	-	-
Bezpieczeństwo publiczne i ochrona przeciwpożarowa	65,6	0,6
Ochrona zdrowia	21,6	0,2
Działalność usługowa	-	-
Pozostałe	45,5	0,4

Powierzchnia (stan w dniu 1 I 2012 r.) w ha .....	1435
Liczba miejscowości .....	1
Liczba sołectw .....	-
Ludność (stan w dniu 31 XII 2012 r.) .....	16539
Dochody budżetu gminy w tys. zł .....	51472,6
na 1 mieszkańca w zł .....	3111,44
w tym dochody własne w zł .....	1849,18
Wydatki budżetu gminy w tys. zł .....	57707,8
na 1 mieszkańca w zł .....	3488,35
w tym wydatki inwestycyjne w zł .....	1005,33
Wynik budżetu gminy w tys. zł .....	-6235,1



**DOCHODY BUDŻETU GMINY w 2012 r.**

Według rodzajów	W tys. zł
<b>Dochody własne</b>	<b>30591,0</b>
podatek dochodowy od osób prawnych	321,0
podatek dochodowy od osób fizycznych	8817,9
podatek rolny	98,5
podatek leśny	0,4
podatek od nieruchomości	7140,0
podatek od środków transportowych	356,5
podatek od działalności gospodarczej	12,9
podatek od spadków i darowizn	73,3
podatek od czynności cywilnoprawnych	364,4
wpływy z opłaty skarbowej	166,6
wpływy z opłaty eksploatacyjnej	-
wpływy z opłaty targowej	19,2
dochody z majątku	5164,8
pozostałe dochody	8055,4
<b>Dotacje ogółem</b>	<b>8907,2</b>
celowe	8451,4
z budżetu państwa na zadania z zakresu administracji rządowej	4921,7
z budżetu państwa na zadania własne	2684,0
z budżetu państwa na zadania realizowane na podstawie porozumień z organami administracji rządowej	10,0
na zadania realizowane na podstawie porozumień między jednostkami samorządu terytorialnego otrzymane z państwowych funduszy celowych	835,7
w ramach programów finansowanych z udziałem środków europejskich	-
<b>Subwencja ogólna</b>	<b>11974,4</b>
część wyrównawcza	2090,0
część oświatowa	9174,5
część rekompensująca	-
część równoważąca	668,8
uzupełnienie subwencji ogólnej	41,1

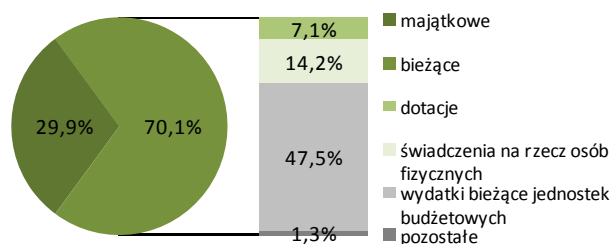
**WYDATKI BUDŻETU GMINY w 2012 r.**

Według rodzajów	W tys. zł
<b>Majątkowe</b>	<b>17280,2</b>
w tym inwestycyjne	16631,2
<b>Bieżące</b>	<b>40427,6</b>
w tym:	
- dotacje	4088,0
- świadczenia na rzecz osób fizycznych	8188,1
- wydatki bieżące jednostek budżetowych	27425,9
w tym:	
- wynagrodzenia	14224,1
- składki na obowiązkowe ubezpieczenia społeczne i Fundusz Pracy	2520,5
- zakup materiałów i usług	8752,9
- obsługa długu publicznego	719,1

**Struktura dochodów budżetu gminy według rodzajów w 2012 r.**



**Struktura wydatków budżetu gminy według rodzajów w 2012 r.**



Według działów	W tys. zł	W %
Różne rozliczenia	13480,7	26,2
Dochody od osób prawnych i fizycznych	17893,3	34,8
Pomoc społeczna i pozostałe zadania z zakresu polityki społecznej	7164,1	13,9
Gospodarka mieszkaniowa	5605,8	10,9
Rolnictwo i łowiectwo	18,5	0,0
Gospodarka komunalna i ochrona środowiska	5259,6	10,2
Oświata i wychowanie	626,9	1,2
Kultura fizyczna	89,2	0,2
Transport i łączność	670,9	1,3
Turystyka	123,9	0,2
Edukacyjna opieka wychowawcza	219,7	0,4
Administracja publiczna	173,4	0,3
Kultura i ochrona dziedzictwa narodowego	72,7	0,1
Działalność usługowa	10,0	0,0
Wytwarzanie i zaopatrywanie w energię elektryczną, gaz i wodę	-	-
Pozostałe	63,9	0,1

Według działów	W tys. zł	W %
Oświata i wychowanie	14847,1	25,7
Pomoc społeczna i pozostałe zadania z zakresu polityki społecznej	10448,9	18,1
Administracja publiczna	3638,6	6,3
Gospodarka komunalna i ochrona środowiska	14919,3	25,9
Transport i łączność	3777,0	6,5
Rolnictwo i łowiectwo	20,2	0,0
Kultura i ochrona dziedzictwa narodowego	1909,2	3,3
Kultura fizyczna	1447,5	2,5
Gospodarka mieszkaniowa	4036,3	7,0
Obsługa długu publicznego	719,1	1,2
Edukacyjna opieka wychowawcza	461,8	0,8
Turystyka	748,6	1,3
Bezpieczeństwo publiczne i ochrona przeciwpożarowa	344,6	0,6
Ochrona zdrowia	250,9	0,4
Działalność usługowa	10,0	0,0
Pozostałe	129,1	0,2

Powierzchnia (stan w dniu 1 I 2012 r.) w ha .....	37212
Liczba miejscowości .....	57
Liczba sołectw .....	40
Ludność (stan w dniu 31 XII 2012 r.) .....	6804
Dochody budżetu gminy w tys. zł .....	24596,8
na 1 mieszkańca w zł .....	3604,45
w tym dochody własne w zł .....	1811,24
Wydatki budżetu gminy w tys. zł .....	20301,3
na 1 mieszkańca w zł .....	2974,98
w tym wydatki inwestycyjne w zł .....	118,24
Wynik budżetu gminy w tys. zł .....	4295,5



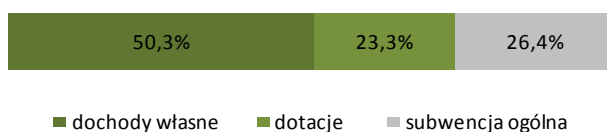
**DOCHODY BUDŻETU GMINY w 2012 r.**

Według rodzajów	W tys. zł
<b>Dochody własne</b>	<b>12359,9</b>
podatek dochodowy od osób prawnych	0,1
podatek dochodowy od osób fizycznych	1331,0
podatek rolny	2562,0
podatek leśny	284,6
podatek od nieruchomości	2408,5
podatek od środków transportowych	30,3
podatek od działalności gospodarczej	-
podatek od spadków i darowizn	7,1
podatek od czynności cywilnoprawnych	101,1
wpływy z opłaty skarbowej	32,0
wpływy z opłaty eksploatacyjnej	-
wpływy z opłaty targowej	0,4
dochody z majątku	1274,0
pozostałe dochody	4328,8
<b>Dotacje ogółem</b>	<b>5737,9</b>
celowe	4943,1
z budżetu państwa na zadania z zakresu administracji rządowej	3966,7
z budżetu państwa na zadania własne	855,7
z budżetu państwa na zadania realizowane na podstawie porozumień z organami administracji rządowej	14,4
na zadania realizowane na podstawie porozumień między jednostkami samorządu terytorialnego otrzymane z państwowych funduszy celowych	98,4
w ramach programów finansowanych z udziałem środków europejskich	-
ogółem	794,8
<b>Subwencja ogólna</b>	<b>6499,0</b>
część wyrównawcza	2390,7
część oświatowa	4035,2
część rekompensująca	-
część równoważąca	62,5
uzupełnienie subwencji ogólnej	10,5

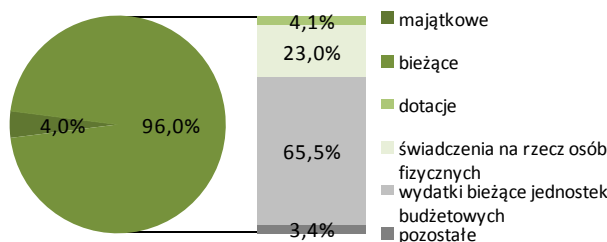
**WYDATKI BUDŻETU GMINY w 2012 r.**

Według rodzajów	W tys. zł
<b>Majątkowe</b>	<b>806,9</b>
w tym inwestycyjne	806,9
<b>Bieżące</b>	<b>19494,4</b>
w tym:	
- dotacje	838,0
- świadczenia na rzecz osób fizycznych	4673,4
- wydatki bieżące jednostek budżetowych	13296,1
w tym:	
- wynagrodzenia	7588,2
- składki na obowiązkowe ubezpieczenia społeczne i Fundusz Pracy	1387,1
- zakup materiałów i usług	3186,5
- obsługa długu publicznego	615,2

**Struktura dochodów budżetu gminy według rodzajów w 2012 r.**



**Struktura wydatków budżetu gminy według rodzajów w 2012 r.**



Według działów	W tys. zł	W %
Różne rozliczenia	6579,9	26,8
Dochody od osób prawnych i fizycznych	7021,1	28,5
Pomoc społeczna i pozostałe zadania z zakresu polityki społecznej	4903,5	19,9
Gospodarka mieszkaniowa	1325,0	5,4
Rolnictwo i łowiectwo	3326,3	13,5
Gospodarka komunalna i ochrona środowiska	12,2	0,0
Oświata i wychowanie	240,1	1,0
Kultura fizyczna	-	-
Transport i łączność	89,2	0,4
Turystyka	-	-
Edukacyjna opieka wychowawcza	150,0	0,6
Administracja publiczna	129,0	0,5
Kultura i ochrona dziedzictwa narodowego	792,7	3,2
Działalność usługowa	10,0	0,0
Wytwarzanie i zaopatrywanie w energię elektryczną, gaz i wodę	-	-
Pozostałe	17,8	0,1

Według działów	W tys. zł	W %
Oświata i wychowanie	7015,3	34,6
Pomoc społeczna i pozostałe zadania z zakresu polityki społecznej	5795,4	28,5
Administracja publiczna	2554,1	12,6
Gospodarka komunalna i ochrona środowiska	444,1	2,2
Transport i łączność	952,6	4,7
Rolnictwo i łowiectwo	743,2	3,7
Kultura i ochrona dziedzictwa narodowego	800,2	3,9
Kultura fizyczna	30,1	0,1
Gospodarka mieszkaniowa	791,6	3,9
Obsługa długu publicznego	615,2	3,0
Edukacyjna opieka wychowawcza	403,5	2,0
Turystyka	-	-
Bezpieczeństwo publiczne i ochrona przeciwpożarowa	96,6	0,5
Ochrona zdrowia	32,2	0,2
Działalność usługowa	10,0	0,0
Pozostałe	17,2	0,1

Powierzchnia (stan w dniu 1 I 2012 r.) w ha .....	14921
Liczba miejscowości .....	19
Liczba sołectw .....	13
Ludność (stan w dniu 31 XII 2012 r.) .....	3659
Dochody budżetu gminy w tys. zł .....	12092,5
na 1 mieszkańca w zł .....	3317,55
w tym dochody własne w zł .....	914,78
Wydatki budżetu gminy w tys. zł .....	11208,5
na 1 mieszkańca w zł .....	3075,04
w tym wydatki inwestycyjne w zł .....	144,58
Wynik budżetu gminy w tys. zł .....	883,9



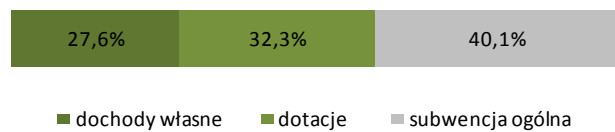
**DOCHODY BUDŻETU GMINY w 2012 r.**

Według rodzajów	W tys. zł
<b>Dochody własne</b>	<b>3334,4</b>
podatek dochodowy od osób prawnych	18,6
podatek dochodowy od osób fizycznych	685,2
podatek rolny	1442,9
podatek leśny	70,1
podatek od nieruchomości	437,1
podatek od środków transportowych	26,2
podatek od działalności gospodarczej	0,0
podatek od spadków i darowizn	20,9
podatek od czynności cywilnoprawnych	46,1
wpływy z opłaty skarbowej	26,2
wpływy z opłaty eksploatacyjnej	-
wpływy z opłaty targowej	0,4
dochody z majątku	157,4
pozostałe dochody	403,2
<b>Dotacje ogółem</b>	<b>3909,0</b>
celowe	3805,7
z budżetu państwa na zadania z zakresu administracji rządowej	2832,7
z budżetu państwa na zadania własne	708,9
z budżetu państwa na zadania realizowane na podstawie porozumień z organami administracji rządowej	-
na zadania realizowane na podstawie porozumień między jednostkami samorządu terytorialnego	228,0
otrzymane z państwowych funduszy celowych	36,1
w ramach programów finansowanych z udziałem środków europejskich	103,3
<b>Subwencja ogólna</b>	<b>4849,0</b>
część wyrównawcza	1960,1
część oświatowa	2843,7
część rekompensująca	-
część równoważąca	37,8
uzupełnienie subwencji ogólnej	7,5

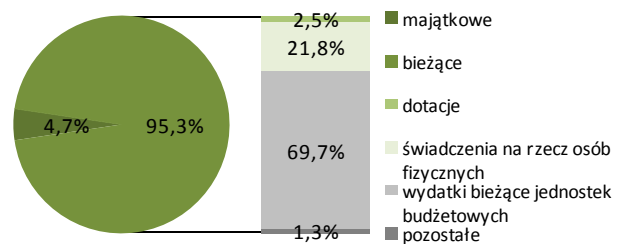
**WYDATKI BUDŻETU GMINY w 2012 r.**

Według rodzajów	W tys. zł
<b>Majątkowe</b>	<b>527,0</b>
w tym inwestycyjne	527,0
<b>Bieżące</b>	<b>10681,5</b>
w tym:	
- dotacje	282,3
- świadczenia na rzecz osób fizycznych	2445,9
- wydatki bieżące jednostek budżetowych	7809,2
w tym:	
- wynagrodzenia	4027,6
- składki na obowiązkowe ubezpieczenia społeczne i Fundusz Pracy	760,0
- zakup materiałów i usług	2321,7
- obsługa długu publicznego	74,9

**Struktura dochodów budżetu gminy według rodzajów w 2012 r.**



**Struktura wydatków budżetu gminy według rodzajów w 2012 r.**



Według działów	W tys. zł	W %
Różne rozliczenia	4870,8	40,3
Dochody od osób prawnych i fizycznych	2849,0	23,6
Pomoc społeczna i pozostałe zadania z zakresu polityki społecznej	3254,3	26,9
Gospodarka mieszkaniowa	133,4	1,1
Rolnictwo i łowiectwo	321,9	2,7
Gospodarka komunalna i ochrona środowiska	238,9	2,0
Oświata i wychowanie	55,0	0,5
Kultura fizyczna	0,6	0,0
Transport i łączność	178,0	1,5
Turystyka	-	-
Edukacyjna opieka wychowawcza	90,6	0,7
Administracja publiczna	33,4	0,3
Kultura i ochrona dziedzictwa narodowego	10,9	0,1
Działalność usługowa	2,4	0,0
Wytwarzanie i zaopatrywanie w energię elektryczną, gaz i wodę	-	-
Pozostałe	53,4	0,4

Według działów	W tys. zł	W %
Oświata i wychowanie	3716,3	33,2
Pomoc społeczna i pozostałe zadania z zakresu polityki społecznej	3641,6	32,5
Administracja publiczna	1594,0	14,2
Gospodarka komunalna i ochrona środowiska	482,4	4,3
Transport i łączność	627,6	5,6
Rolnictwo i łowiectwo	414,6	3,7
Kultura i ochrona dziedzictwa narodowego	251,6	2,2
Kultura fizyczna	67,4	0,6
Gospodarka mieszkaniowa	35,4	0,3
Obsługa długu publicznego	74,9	0,7
Edukacyjna opieka wychowawcza	142,8	1,3
Turystyka	-	-
Bezpieczeństwo publiczne i ochrona przeciwpożarowa	129,8	1,2
Ochrona zdrowia	14,7	0,1
Działalność usługowa	6,7	0,1
Pozostałe	8,6	0,1



Powierzchnia (stan w dniu 1 I 2012 r.) w ha .....	24423
Liczba miejscowości .....	28
Liczba sołectw .....	18
Ludność (stan w dniu 31 XII 2012 r.) .....	12546
Dochody budżetu gminy w tys. zł .....	37454,2
na 1 mieszkańca w zł .....	2981,79
w tym dochody własne w zł .....	1267,81
Wydatki budżetu gminy w tys. zł .....	37168,9
na 1 mieszkańca w zł .....	2959,07
w tym wydatki inwestycyjne w zł .....	355,02
Wynik budżetu gminy w tys. zł .....	285,3



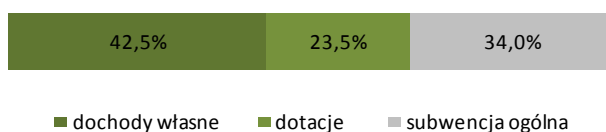
**DOCHODY BUDŻETU GMINY w 2012 r.**

Według rodzajów	W tys. zł
<b>Dochody własne</b>	<b>15925,0</b>
podatek dochodowy od osób prawnych	92,0
podatek dochodowy od osób fizycznych	3691,3
podatek rolny	1333,0
podatek leśny	231,8
podatek od nieruchomości	3350,1
podatek od środków transportowych	230,2
podatek od działalności gospodarczej	13,0
podatek od spadków i darowizn	29,9
podatek od czynności cywilnoprawnych	223,4
wpływy z opłaty skarbowej	38,6
wpływy z opłaty eksploatacyjnej	-
wpływy z opłaty targowej	29,7
dochody z majątku	1291,3
pozostałe dochody	5370,7
<b>Dotacje ogółem</b>	<b>8805,3</b>
celowe	8368,5
z budżetu państwa na zadania z zakresu administracji rządowej	5947,8
z budżetu państwa na zadania własne	2269,1
z budżetu państwa na zadania realizowane na podstawie porozumień z organami administracji rządowej	23,6
na zadania realizowane na podstawie porozumień między jednostkami samorządu terytorialnego	20,0
otrzymane z państwowych funduszy celowych	15,0
w ramach programów finansowanych z udziałem środków europejskich	436,8
<b>Subwencja ogólna</b>	<b>12723,9</b>
część wyrównawcza	5357,2
część oświatowa	7304,8
część rekompensująca	-
część równoważąca	38,0
uzupełnienie subwencji ogólnej	23,9

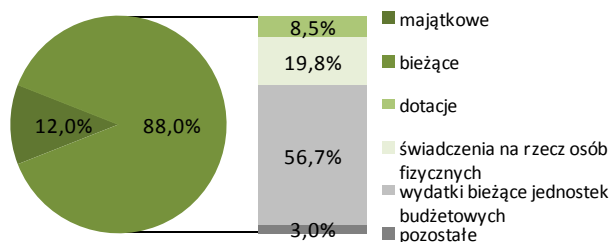
**WYDATKI BUDŻETU GMINY w 2012 r.**

Według rodzajów	W tys. zł
<b>Majątkowe</b>	<b>4459,4</b>
w tym inwestycyjne	4459,4
<b>Bieżące</b>	<b>32709,5</b>
w tym:	
- dotacje	3154,9
- świadczenia na rzecz osób fizycznych	7368,7
- wydatki bieżące jednostek budżetowych	21086,4
w tym:	
- wynagrodzenia	10835,5
- składki na obowiązkowe ubezpieczenia społeczne i Fundusz Pracy	1904,4
- zakup materiałów i usług	7022,3
- obsługa długu publicznego	989,4

**Struktura dochodów budżetu gminy według rodzajów w 2012 r.**



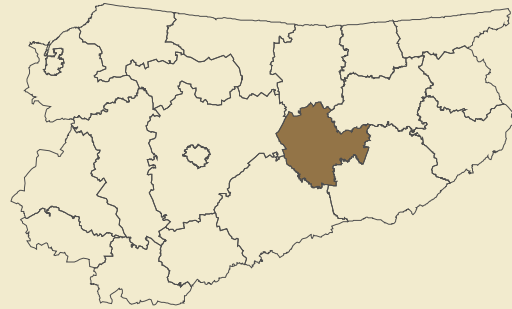
**Struktura wydatków budżetu gminy według rodzajów w 2012 r.**



Według działów	W tys. zł	W %
Różne rozliczenia	12737,5	34,0
Dochody od osób prawnych i fizycznych	9491,7	25,3
Pomoc społeczna i pozostałe zadania z zakresu polityki społecznej	7916,0	21,1
Gospodarka mieszkaniowa	3371,4	9,0
Rolnictwo i łowiectwo	889,6	2,4
Gospodarka komunalna i ochrona środowiska	698,9	1,9
Oświata i wychowanie	16,4	0,0
Kultura fizyczna	82,5	0,2
Transport i łączność	167,8	0,4
Turystyka	-	-
Edukacyjna opieka wychowawcza	293,6	0,8
Administracja publiczna	150,2	0,4
Kultura i ochrona dziedzictwa narodowego	1604,0	4,3
Działalność usługowa	8,5	0,0
Wytwarzanie i zaopatrywanie w energię elektryczną, gaz i wodę	-	-
Pozostałe	26,1	0,1

Według działów	W tys. zł	W %
Oświata i wychowanie	11098,0	29,9
Pomoc społeczna i pozostałe zadania z zakresu polityki społecznej	9599,4	25,8
Administracja publiczna	3690,2	9,9
Gospodarka komunalna i ochrona środowiska	2208,4	5,9
Transport i łączność	874,3	2,4
Rolnictwo i łowiectwo	994,5	2,7
Kultura i ochrona dziedzictwa narodowego	3264,8	8,8
Kultura fizyczna	905,3	2,4
Gospodarka mieszkaniowa	2450,7	6,6
Obsługa długu publicznego	989,4	2,7
Edukacyjna opieka wychowawcza	591,6	1,6
Turystyka	-	-
Bezpieczeństwo publiczne i ochrona przeciwpożarowa	310,2	0,8
Ochrona zdrowia	145,5	0,4
Działalność usługowa	24,5	0,1
Pozostałe	22,0	0,1

Powierzchnia (stan w dniu 1 I 2012 r.) w ha .....	106538
Liczba gmin .....	5
Ludność (stan w dniu 31 XII 2012 r.) .....	51313
Dochody budżetu powiatu w tys. zł .....	51870,8
na 1 mieszkańca w zł .....	1010,03
w tym dochody własne w zł .....	211,35
Wydatki budżetu powiatu w tys. zł .....	52222,6
na 1 mieszkańca w zł .....	1016,87
w tym wydatki inwestycyjne w zł .....	64,98
Wynik budżetu powiatu w tys. zł .....	-351,8



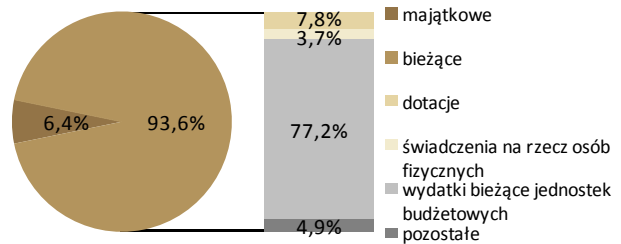
## DOCHODY BUDŻETU POWIATU w 2012 r.

Według rodzajów	W tys. zł
<b>Dochody własne</b>	<b>10854,2</b>
podatek dochodowy od osób prawnych	170,2
podatek dochodowy od osób fizycznych	5608,4
dochody z majątku	275,4
pozostałe dochody	4800,1
<b>Dotacje ogółem</b>	<b>13483,9</b>
celowe	10315,0
z budżetu państwa na zadania z zakresu administracji rządowej	6132,1
z budżetu państwa na zadania własne	3216,5
z budżetu państwa na zadania realizowane na podstawie porozumień z organami administracji rządowej	9,5
na zadania realizowane na podstawie porozumień między jednostkami samorządu terytorialnego otrzymane z państwowych funduszy celowych	786,1
w ramach programów finansowanych z udziałem środków europejskich	130,8
inne	3168,9
<b>Subwencja ogólna</b>	<b>27532,8</b>
część wyrównawcza	4466,5
część oświatowa	21027,6
część równoważąca	1940,2
uzupełnienie subwencji ogólnej	98,5

## WYDATKI BUDŻETU POWIATU w 2012 r.

Według rodzajów	W tys. zł
<b>Majątkowe</b>	<b>3337,1</b>
w tym inwestycyjne	3337,1
<b>Bieżące</b>	<b>48885,5</b>
w tym:	
- dotacje	4082,2
- świadczenia na rzecz osób fizycznych	1945,6
- wydatki bieżące jednostek budżetowych	40313,7
w tym:	
- wynagrodzenia	26368,9
- składki na obowiązkowe ubezpieczenia społeczne i Fundusz Pracy	4265,1
- zakup materiałów i usług	5771,2
- obsługa długu publicznego	2038,6

## Struktura wydatków budżetu powiatu według rodzajów w 2012 r.

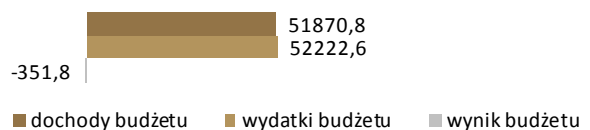


## Struktura dochodów budżetu powiatu według rodzajów w 2012 r.



■ dochody własne ■ dotacje ■ subwencja ogólna

## Dochody, wydatki i wynik budżetu powiatu w 2012 r. (w tys. zł)



Według działań	W tys. zł	W %
Różne rozliczenia	27704,8	53,4
Pomoc społeczna i pozostałe zadania z zakresu polityki społecznej	6467,5	12,5
Dochody od osób prawnych i fizycznych	5778,6	11,1
Bezpieczeństwo publiczne i ochrona przeciwpożarowa	3247,0	6,3
Ochrona zdrowia	2259,4	4,4
Transport i łączność	3032,1	5,8
Administracja publiczna	1222,3	2,4
Oświata i wychowanie	452,1	0,9
Działalność usługowa	684,1	1,3
Edukacyjna opieka wychowawcza	197,1	0,4
Gospodarka mieszkaniowa	425,2	0,8
Gospodarka komunalna i ochrona środowiska	224,4	0,4
Leśnictwo	174,4	0,3
Turystyka	-	-
Rolnictwo i łowiectwo	2,0	0,0
Pozostałe	-	-

Według działań	W tys. zł	W %
Oświata i wychowanie	18971,8	36,3
Pomoc społeczna i pozostałe zadania z zakresu polityki społecznej	10756,1	20,6
Transport i łączność	4892,7	9,4
Administracja publiczna	4848,2	9,3
Edukacyjna opieka wychowawcza	3412,8	6,5
Ochrona zdrowia	2527,3	4,8
Bezpieczeństwo publiczne i ochrona przeciwpożarowa	3258,8	6,2
Obsługa długu publicznego	2039,5	3,9
Działalność usługowa	478,6	0,9
Leśnictwo	208,9	0,4
Gospodarka mieszkaniowa	195,0	0,4
Gospodarka komunalna i ochrona środowiska	42,3	0,1
Kultura i ochrona dziedzictwa narodowego	35,3	0,1
Turystyka	39,1	0,1
Rolnictwo i łowiectwo	2,0	0,0
Pozostałe	514,3	1,0

Powierzchnia (stan w dniu 1 I 2012 r.) w ha .....	25630
Liczba miejscowości .....	34
Liczba sołectw .....	17
Ludność (stan w dniu 31 XII 2012 r.) .....	8465
Dochody budżetu gminy w tys. zł .....	31060,4
na 1 mieszkańca w zł .....	3640,03
w tym dochody własne w zł .....	1936,40
Wydatki budżetu gminy w tys. zł .....	27833,8
na 1 mieszkańca w zł .....	3261,90
w tym wydatki inwestycyjne w zł .....	274,74
Wynik budżetu gminy w tys. zł .....	3226,6



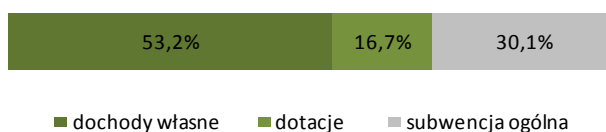
**DOCHODY BUDŻETU GMINY w 2012 r.**

Według rodzajów	W tys. zł
<b>Dochody własne</b>	<b>16523,3</b>
podatek dochodowy od osób prawnych	39,1
podatek dochodowy od osób fizycznych	2546,8
podatek rolny	978,5
podatek leśny	162,8
podatek od nieruchomości	4523,6
podatek od środków transportowych	66,6
podatek od działalności gospodarczej	9,3
podatek od spadków i darowizn	-60,6
podatek od czynności cywilnoprawnych	380,9
wpływy z opłaty skarbowej	39,0
wpływy z opłaty eksploatacyjnej	7,7
wpływy z opłaty targowej	63,7
dochody z majątku	2011,1
pozostałe dochody	5754,8
<b>Dotacje ogółem</b>	<b>5197,8</b>
celowe	4917,4
z budżetu państwa na zadania z zakresu administracji rządowej	4118,1
z budżetu państwa na zadania własne	736,7
z budżetu państwa na zadania realizowane na podstawie porozumień z organami administracji rządowej	-
na zadania realizowane na podstawie porozumień między jednostkami samorządu terytorialnego otrzymane z państwowych funduszy celowych	38,7
w ramach programów finansowanych z udziałem środków europejskich	-
280,4	
<b>Subwencja ogólna</b>	<b>9339,3</b>
część wyrównawcza	2195,7
część oświatowa	6927,0
część rekompensująca	-
część równoważąca	198,1
uzupełnienie subwencji ogólnej	18,4

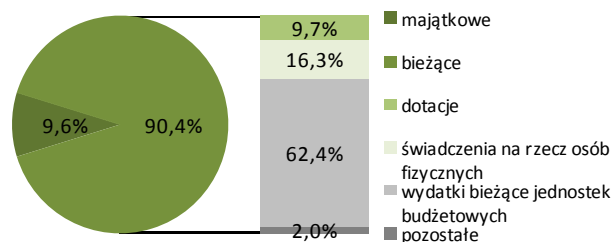
**WYDATKI BUDŻETU GMINY w 2012 r.**

Według rodzajów	W tys. zł
<b>Majątkowe</b>	<b>2666,4</b>
w tym inwestycyjne	2344,4
<b>Bieżące</b>	<b>25167,4</b>
w tym:	
- dotacje	2689,6
- świadczenia na rzecz osób fizycznych	4522,9
- wydatki bieżące jednostek budżetowych	17355,3
w tym:	
- wynagrodzenia	9360,2
- składki na obowiązkowe ubezpieczenia społeczne i Fundusz Pracy	1802,2
- zakup materiałów i usług	4976,1
- obsługa długu publicznego	578,2

**Struktura dochodów budżetu gminy według rodzajów w 2012 r.**



**Struktura wydatków budżetu gminy według rodzajów w 2012 r.**



Według działów	W tys. zł	W %
Różne rozliczenia	9507,5	30,6
Dochody od osób prawnych i fizycznych	9771,9	31,5
Pomoc społeczna i pozostałe zadania z zakresu polityki społecznej	4791,4	15,4
Gospodarka mieszkaniowa	3053,7	9,8
Rolnictwo i łowiectwo	316,7	1,0
Gospodarka komunalna i ochrona środowiska	2552,1	8,2
Oświata i wychowanie	477,2	1,5
Kultura fizyczna	43,2	0,1
Transport i łączność	336,4	1,1
Turystyka	-	-
Edukacyjna opieka wychowawcza	111,3	0,4
Administracja publiczna	89,9	0,3
Kultura i ochrona dziedzictwa narodowego	1,5	0,0
Działalność usługowa	-	-
Wytwarzanie i zaopatrywanie w energię elektryczną, gaz i wodę	-	-
Pozostałe	7,4	0,0

Według działów	W tys. zł	W %
Oświata i wychowanie	10215,7	36,7
Pomoc społeczna i pozostałe zadania z zakresu polityki społecznej	5839,4	21,0
Administracja publiczna	2962,1	10,6
Gospodarka komunalna i ochrona środowiska	2120,7	7,6
Transport i łączność	2263,4	8,1
Rolnictwo i łowiectwo	314,9	1,1
Kultura i ochrona dziedzictwa narodowego	1140,9	4,1
Kultura fizyczna	837,2	3,0
Gospodarka mieszkaniowa	844,3	3,0
Obsługa długu publicznego	578,2	2,1
Edukacyjna opieka wychowawcza	135,1	0,5
Turystyka	7,0	0,0
Bezpieczeństwo publiczne i ochrona przeciwpożarowa	181,1	0,7
Ochrona zdrowia	298,1	1,1
Działalność usługowa	94,2	0,3
Pozostałe	1,5	0,0

Powierzchnia (stan w dniu 1 I 2012 r.) w ha .....	1481
Liczba miejscowości .....	1
Liczba sołectw .....	-
Ludność (stan w dniu 31 XII 2012 r.) .....	22251
Dochody budżetu gminy w tys. zł .....	71652,0
na 1 mieszkańca w zł .....	3224,81
w tym dochody własne w zł .....	1489,33
Wydatki budżetu gminy w tys. zł .....	78372,2
na 1 mieszkańca w zł .....	3527,26
w tym wydatki inwestycyjne w zł .....	1154,57
Wynik budżetu gminy w tys. zł .....	-6720,3



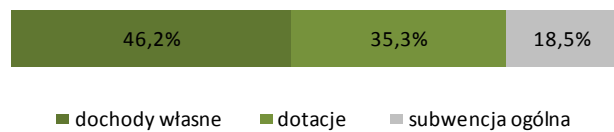
**DOCHODY BUDŻETU GMINY w 2012 r.**

Według rodzajów	W tys. zł
<b>Dochody własne</b>	<b>33091,5</b>
podatek dochodowy od osób prawnych	584,5
podatek dochodowy od osób fizycznych	12091,1
podatek rolny	4,2
podatek leśny	1,1
podatek od nieruchomości	10617,8
podatek od środków transportowych	648,3
podatek od działalności gospodarczej	94,4
podatek od spadków i darowizn	111,9
podatek od czynności cywilnoprawnych	614,1
wpływy z opłaty skarbowej	236,1
wpływy z opłaty eksploatacyjnej	-
wpływy z opłaty targowej	389,9
dochody z majątku	4524,2
pozostałe dochody	3174,0
<b>Dotacje ogółem</b>	<b>25293,1</b>
celowe	11998,0
z budżetu państwa na zadania z zakresu administracji rządowej	7192,4
z budżetu państwa na zadania własne	3835,5
z budżetu państwa na zadania realizowane na podstawie porozumień z organami administracji rządowej	1,0
na zadania realizowane na podstawie porozumień między jednostkami samorządu terytorialnego otrzymane z państwowych funduszy celowych	954,9
w ramach programów finansowanych z udziałem środków europejskich	12,7
<b>Subwencja ogólna</b>	<b>13267,3</b>
część wyrównawcza	-
część oświatowa	12659,3
część rekompensująca	-
część równoważąca	547,8
uzupełnienie subwencji ogólnej	60,3

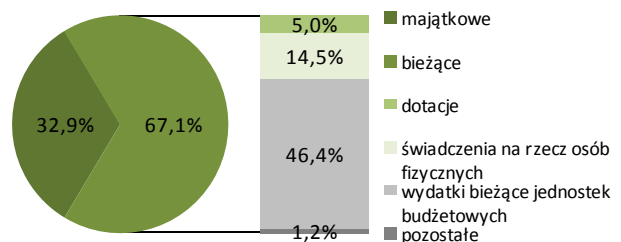
**WYDATKI BUDŻETU GMINY w 2012 r.**

Według rodzajów	W tys. zł
<b>Majątkowe</b>	<b>25786,5</b>
w tym inwestycyjne	25653,5
<b>Bieżące</b>	<b>52585,8</b>
w tym:	
- dotacje	3912,3
- świadczenia na rzecz osób fizycznych	11347,5
- wydatki bieżące jednostek budżetowych	36363,6
w tym:	
- wynagrodzenia	20233,0
- składki na obowiązkowe ubezpieczenia społeczne i Fundusz Pracy	3535,7
- zakup materiałów i usług	10554,0
- obsługa długu publicznego	944,8

**Struktura dochodów budżetu gminy według rodzajów w 2012 r.**



**Struktura wydatków budżetu gminy według rodzajów w 2012 r.**



Według działów	W tys. zł	W %
Różne rozliczenia	13322,9	18,6
Dochody od osób prawnych i fizycznych	25859,5	36,1
Pomoc społeczna i pozostałe zadania z zakresu polityki społecznej	10304,9	14,4
Gospodarka mieszkaniowa	5942,1	8,3
Rolnictwo i łowiectwo	-	-
Gospodarka komunalna i ochrona środowiska	6314,9	8,8
Oświata i wychowanie	6798,2	9,5
Kultura fizyczna	128,1	0,2
Transport i łączność	402,1	0,6
Turystyka	50,0	0,1
Edukacyjna opieka wychowawcza	452,4	0,6
Administracja publiczna	659,8	0,9
Kultura i ochrona dziedzictwa narodowego	1226,6	1,7
Działalność usługowa	170,4	0,2
Wytwarzanie i zaopatrywanie w energię elektryczną, gaz i wodę	-	-
Pozostałe	19,9	0,0

Według działów	W tys. zł	W %
Oświata i wychowanie	26649,9	34,0
Pomoc społeczna i pozostałe zadania z zakresu polityki społecznej	14776,8	18,9
Administracja publiczna	5262,6	6,7
Gospodarka komunalna i ochrona środowiska	9326,6	11,9
Transport i łączność	1180,3	1,5
Rolnictwo i łowiectwo	26,7	0,0
Kultura i ochrona dziedzictwa narodowego	10287,7	13,1
Kultura fizyczna	2520,4	3,2
Gospodarka mieszkaniowa	3903,8	5,0
Obsługa długu publicznego	944,8	1,2
Edukacyjna opieka wychowawcza	2039,9	2,6
Turystyka	441,5	0,6
Bezpieczeństwo publiczne i ochrona przeciwpożarowa	366,6	0,5
Ochrona zdrowia	443,9	0,6
Działalność usługowa	162,6	0,2
Pozostałe	38,1	0,0

Powierzchnia (stan w dniu 1 I 2012 r.) w ha .....	29514
Liczba miejscowości .....	46
Liczba sołectw .....	31
Ludność (stan w dniu 31 XII 2012 r.) .....	7956
Dochody budżetu gminy w tys. zł .....	23727,5
na 1 mieszkańca w zł .....	2993,26
w tym dochody własne w zł .....	1363,07
Wydatki budżetu gminy w tys. zł .....	25929,7
na 1 mieszkańca w zł .....	3271,06
w tym wydatki inwestycyjne w zł .....	549,42
Wynik budżetu gminy w tys. zł .....	-2202,1



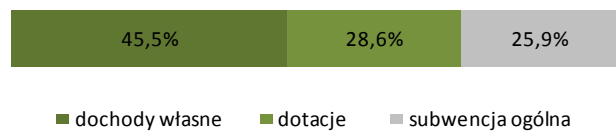
**DOCHODY BUDŻETU GMINY w 2012 r.**

Według rodzajów	W tys. zł
<b>Dochody własne</b>	<b>10805,0</b>
podatek dochodowy od osób prawnych	139,7
podatek dochodowy od osób fizycznych	2897,0
podatek rolny	1997,5
podatek leśny	174,2
podatek od nieruchomości	2618,7
podatek od środków transportowych	68,4
podatek od działalności gospodarczej	1,0
podatek od spadków i darowizn	13,4
podatek od czynności cywilnoprawnych	179,3
wpływy z opłaty skarbowej	23,2
wpływy z opłaty eksploatacyjnej	11,6
wpływy z opłaty targowej	-
dochody z majątku	163,6
pozostałe dochody	2517,5
<b>Dotacje ogółem</b>	<b>6775,4</b>
celowe	6541,3
z budżetu państwa na zadania z zakresu administracji rządowej	4639,6
z budżetu państwa na zadania własne	1883,8
z budżetu państwa na zadania realizowane na podstawie porozumień z organami administracji rządowej	-
na zadania realizowane na podstawie porozumień między jednostkami samorządu terytorialnego	1,5
otrzymane z państwowych funduszy celowych	15,4
w ramach programów finansowanych z udziałem środków europejskich	234,1
<b>Subwencja ogólna</b>	<b>6147,1</b>
część wyrównawcza	2433,9
część oświatowa	3488,7
część rekompensująca	-
część równoważąca	218,2
uzupełnienie subwencji ogólnej	6,4

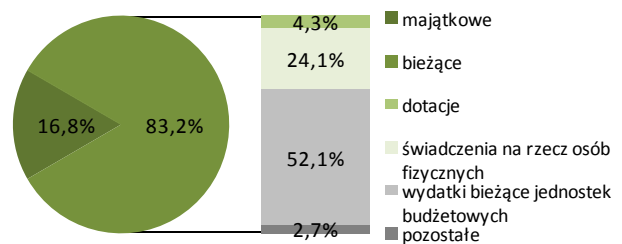
**WYDATKI BUDŻETU GMINY w 2012 r.**

Według rodzajów	W tys. zł
<b>Majątkowe</b>	<b>4355,2</b>
w tym inwestycyjne	4355,2
<b>Bieżące</b>	<b>21574,4</b>
w tym:	
- dotacje	1119,1
- świadczenia na rzecz osób fizycznych	6238,4
- wydatki bieżące jednostek budżetowych	13507,5
w tym:	
- wynagrodzenia	7071,8
- składki na obowiązkowe ubezpieczenia społeczne i Fundusz Pracy	1279,6
- zakup materiałów i usług	3370,1
- obsługa długu publicznego	666,2

**Struktura dochodów budżetu gminy według rodzajów w 2012 r.**



**Struktura wydatków budżetu gminy według rodzajów w 2012 r.**



Według działów	W tys. zł	W %
Różne rozliczenia	6230,0	26,3
Dochody od osób prawnych i fizycznych	8301,5	35,0
Pomoc społeczna i pozostałe zadania z zakresu polityki społecznej	5412,0	22,8
Gospodarka mieszkaniowa	202,8	0,9
Rolnictwo i łowiectwo	1319,6	5,6
Gospodarka komunalna i ochrona środowiska	758,0	3,2
Oświata i wychowanie	10,6	0,0
Kultura fizyczna	134,4	0,6
Transport i łączność	331,8	1,4
Turystyka	-	-
Edukacyjna opieka wychowawcza	423,1	1,8
Administracja publiczna	249,3	1,1
Kultura i ochrona dziedzictwa narodowego	327,0	1,4
Działalność usługowa	6,3	0,0
Wytwarzanie i zaopatrywanie w energię elektryczną, gaz i wodę	-	-
Pozostałe	21,1	0,1

Według działów	W tys. zł	W %
Oświata i wychowanie	7341,1	28,3
Pomoc społeczna i pozostałe zadania z zakresu polityki społecznej	6603,5	25,5
Administracja publiczna	2856,3	11,0
Gospodarka komunalna i ochrona środowiska	1176,9	4,5
Transport i łączność	776,5	3,0
Rolnictwo i łowiectwo	4101,2	15,8
Kultura i ochrona dziedzictwa narodowego	258,9	1,0
Kultura fizyczna	462,0	1,8
Gospodarka mieszkaniowa	595,9	2,3
Obsługa długu publicznego	670,7	2,6
Edukacyjna opieka wychowawcza	629,1	2,4
Turystyka	19,2	0,1
Bezpieczeństwo publiczne i ochrona przeciwpożarowa	221,8	0,9
Ochrona zdrowia	101,6	0,4
Działalność usługowa	113,0	0,4
Pozostałe	1,9	0,0

Powierzchnia (stan w dniu 1 I 2012 r.) w ha .....	31448
Liczba miejscowości .....	35
Liczba sołectw .....	24
Ludność (stan w dniu 31 XII 2012 r.) .....	7914
Dochody budżetu gminy w tys. zł .....	25269,4
na 1 mieszkańca w zł .....	3184,54
w tym dochody własne w zł .....	848,88
Wydatki budżetu gminy w tys. zł .....	26172,1
na 1 mieszkańca w zł .....	3298,32
w tym wydatki inwestycyjne w zł .....	727,26
Wynik budżetu gminy w tys. zł .....	-902,8



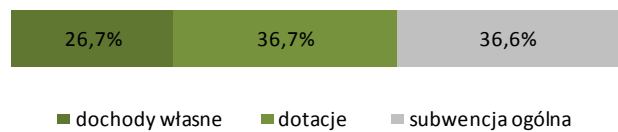
**DOCHODY BUDŻETU GMINY w 2012 r.**

Według rodzajów	W tys. zł
<b>Dochody własne</b>	<b>6735,8</b>
podatek dochodowy od osób prawnych	46,5
podatek dochodowy od osób fizycznych	1905,1
podatek rolny	515,9
podatek leśny	484,1
podatek od nieruchomości	2368,6
podatek od środków transportowych	136,3
podatek od działalności gospodarczej	20,6
podatek od spadków i darowizn	19,3
podatek od czynności cywilnoprawnych	145,0
wpływy z opłaty skarbowej	29,6
wpływy z opłaty eksploatacyjnej	29,6
wpływy z opłaty targowej	6,3
dochody z majątku	340,6
pozostałe dochody	688,5
<b>Dotacje ogółem</b>	<b>9265,1</b>
celowe	8980,3
z budżetu państwa na zadania z zakresu administracji rządowej	4223,3
z budżetu państwa na zadania własne	4745,2
z budżetu państwa na zadania realizowane na podstawie porozumień z organami administracji rządowej	10,3
na zadania realizowane na podstawie porozumień między jednostkami samorządu terytorialnego otrzymane z państwowych funduszy celowych	1,5
w ramach programów finansowanych z udziałem środków europejskich	-
	284,8
<b>Subwencja ogólna</b>	<b>9268,4</b>
część wyrównawcza	3152,4
część oświatowa	5889,5
część rekompensująca	-
część równoważąca	209,5
uzupełnienie subwencji ogólnej	17,1

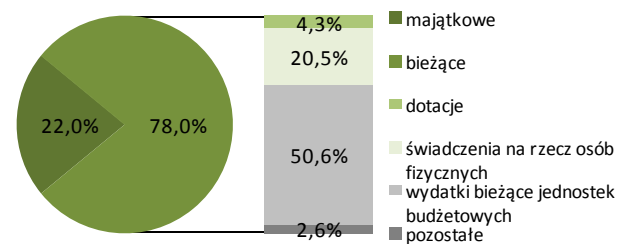
**WYDATKI BUDŻETU GMINY w 2012 r.**

Według rodzajów	W tys. zł
<b>Majątkowe</b>	<b>5770,8</b>
w tym inwestycyjne	5770,8
<b>Bieżące</b>	<b>20401,3</b>
w tym:	
- dotacje	1115,7
- świadczenia na rzecz osób fizycznych	5376,7
- wydatki bieżące jednostek budżetowych	13229,3
w tym:	
- wynagrodzenia	7776,3
- składki na obowiązkowe ubezpieczenia społeczne i Fundusz Pracy	1464,5
- zakup materiałów i usług	2899,0
- obsługa długu publicznego	665,4

**Struktura dochodów budżetu gminy według rodzajów w 2012 r.**



**Struktura wydatków budżetu gminy według rodzajów w 2012 r.**



Według działów	W tys. zł	W %
Różne rozliczenia	9280,5	36,7
Dochody od osób prawnych i fizycznych	5960,6	23,6
Pomoc społeczna i pozostałe zadania z zakresu polityki społecznej	4995,7	19,8
Gospodarka mieszkaniowa	404,0	1,6
Rolnictwo i łowiectwo	978,3	3,9
Gospodarka komunalna i ochrona środowiska	3227,5	12,8
Oświata i wychowanie	156,8	0,6
Kultura fizyczna	-	-
Transport i łączność	7,1	0,0
Turystyka	-	-
Edukacyjna opieka wychowawcza	214,2	0,8
Administracja publiczna	35,0	0,1
Kultura i ochrona dziedzictwa narodowego	1,5	0,0
Działalność usługowa	-	-
Wytwarzanie i zaopatrywanie w energię elektryczną, gaz i wodę	-	-
Pozostałe	8,2	0,0

Według działów	W tys. zł	W %
Oświata i wychowanie	8627,3	33,0
Pomoc społeczna i pozostałe zadania z zakresu polityki społecznej	6110,9	23,3
Administracja publiczna	2178,7	8,3
Gospodarka komunalna i ochrona środowiska	4386,9	16,8
Transport i łączność	639,0	2,4
Rolnictwo i łowiectwo	1692,8	6,5
Kultura i ochrona dziedzictwa narodowego	753,5	2,9
Kultura fizyczna	88,4	0,3
Gospodarka mieszkaniowa	131,1	0,5
Obsługa długu publicznego	665,4	2,5
Edukacyjna opieka wychowawcza	270,3	1,0
Turystyka	35,4	0,1
Bezpieczeństwo publiczne i ochrona przeciwpożarowa	129,0	0,5
Ochrona zdrowia	148,4	0,6
Działalność usługowa	87,3	0,3
Pozostałe	227,9	0,9



Powierzchnia (stan w dniu 1 I 2012 r.) w ha .....	18465
Liczba miejscowości .....	27
Liczba sołectw .....	20
Ludność (stan w dniu 31 XII 2012 r.) .....	4727
Dochody budżetu gminy w tys. zł .....	13742,4
na 1 mieszkańca w zł .....	2898,01
w tym dochody własne w zł .....	820,87
Wydatki budżetu gminy w tys. zł .....	13638,7
na 1 mieszkańca w zł .....	2876,15
w tym wydatki inwestycyjne w zł .....	81,24
Wynik budżetu gminy w tys. zł .....	103,7



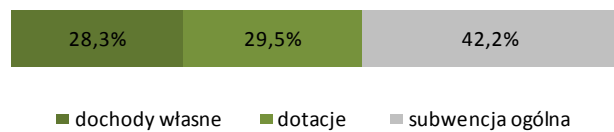
**DOCHODY BUDŻETU GMINY w 2012 r.**

Według rodzajów	W tys. zł
<b>Dochody własne</b>	<b>3892,6</b>
podatek dochodowy od osób prawnych	7,6
podatek dochodowy od osób fizycznych	947,4
podatek rolny	846,8
podatek leśny	156,9
podatek od nieruchomości	1396,0
podatek od środków transportowych	21,2
podatek od działalności gospodarczej	3,8
podatek od spadków i darowizn	3,7
podatek od czynności cywilnoprawnych	86,2
wpływy z opłaty skarbowej	17,6
wpływy z opłaty eksploatacyjnej	-
wpływy z opłaty targowej	-
dochody z majątku	104,1
pozostałe dochody	301,3
<b>Dotacje ogółem</b>	<b>4058,5</b>
celowe	3741,6
z budżetu państwa na zadania z zakresu administracji rządowej	2741,1
z budżetu państwa na zadania własne	913,6
z budżetu państwa na zadania realizowane na podstawie porozumień z organami administracji rządowej	-
na zadania realizowane na podstawie porozumień między jednostkami samorządu terytorialnego	69,7
otrzymane z państwowych funduszy celowych	9,3
w ramach programów finansowanych z udziałem środków europejskich	316,8
<b>Subwencja ogólna</b>	<b>5791,3</b>
część wyrównawcza	1872,9
część oświatowa	3844,7
część rekompensująca	-
część równoważąca	61,3
uzupełnienie subwencji ogólnej	12,6

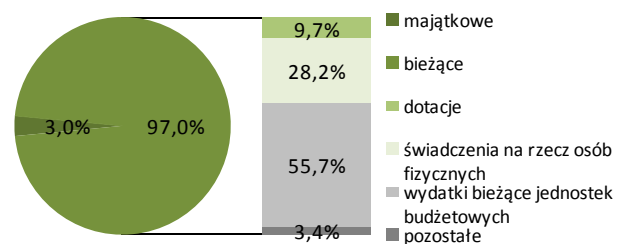
**WYDATKI BUDŻETU GMINY w 2012 r.**

Według rodzajów	W tys. zł
<b>Majątkowe</b>	<b>406,2</b>
w tym inwestycyjne	385,2
<b>Bieżące</b>	<b>13232,5</b>
w tym:	
- dotacje	1326,0
- świadczenia na rzecz osób fizycznych	3844,6
- wydatki bieżące jednostek budżetowych	7589,3
w tym:	
- wynagrodzenia	4418,5
- składki na obowiązkowe ubezpieczenia społeczne i Fundusz Pracy	900,9
- zakup materiałów i usług	1391,5
- obsługa długu publicznego	458,9

**Struktura dochodów budżetu gminy według rodzajów w 2012 r.**



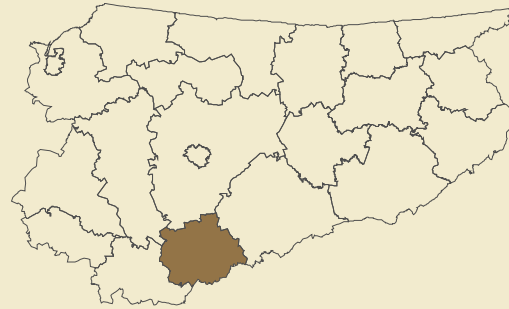
**Struktura wydatków budżetu gminy według rodzajów w 2012 r.**



Według działów	W tys. zł	W %
Różne rozliczenia	5791,3	42,1
Dochody od osób prawnych i fizycznych	3611,1	26,3
Pomoc społeczna i pozostałe zadania z zakresu polityki społecznej	3423,7	24,9
Gospodarka mieszkaniowa	102,0	0,7
Rolnictwo i łowiectwo	358,1	2,6
Gospodarka komunalna i ochrona środowiska	34,4	0,3
Oświata i wychowanie	86,3	0,6
Kultura fizyczna	-	-
Transport i łączność	-	-
Turystyka	-	-
Edukacyjna opieka wychowawcza	213,1	1,6
Administracja publiczna	60,8	0,4
Kultura i ochrona dziedzictwa narodowego	1,5	0,0
Działalność usługowa	50,0	0,4
Wytwarzanie i zaopatrywanie w energię elektryczną, gaz i wodę	-	-
Pozostałe	10,1	0,1

Według działów	W tys. zł	W %
Oświata i wychowanie	5129,0	37,6
Pomoc społeczna i pozostałe zadania z zakresu polityki społecznej	4120,7	30,2
Administracja publiczna	1779,9	13,0
Gospodarka komunalna i ochrona środowiska	337,5	2,5
Transport i łączność	154,9	1,1
Rolnictwo i łowiectwo	361,7	2,7
Kultura i ochrona dziedzictwa narodowego	261,6	1,9
Kultura fizyczna	36,8	0,3
Gospodarka mieszkaniowa	383,2	2,8
Obsługa długu publicznego	458,9	3,4
Edukacyjna opieka wychowawcza	390,0	2,9
Turystyka	-	-
Bezpieczeństwo publiczne i ochrona przeciwpożarowa	130,8	1,0
Ochrona zdrowia	59,3	0,4
Działalność usługowa	33,6	0,2
Pozostałe	0,9	0,0

Powierzchnia (stan w dniu 1 I 2012 r.) w ha .....	96064
Liczba gmin .....	4
Ludność (stan w dniu 31 XII 2012 r.) .....	34133
Dochody budżetu powiatu w tys. zł .....	36981,1
na 1 mieszkańca w zł .....	1081,60
w tym dochody własne w zł .....	219,79
Wydatki budżetu powiatu w tys. zł .....	35246,8
na 1 mieszkańca w zł .....	1030,88
w tym wydatki inwestycyjne w zł .....	25,20
Wynik budżetu powiatu w tys. zł .....	1734,4



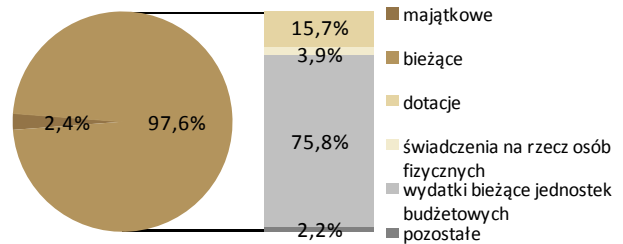
## DOCHODY BUDŻETU POWIATU w 2012 r.

Według rodzajów	W tys. zł
<b>Dochody własne</b>	<b>7514,9</b>
podatek dochodowy od osób prawnych	66,3
podatek dochodowy od osób fizycznych	2902,0
dochody z majątku	288,8
pozostałe dochody	4257,7
<b>Dotacje ogółem</b>	<b>7558,5</b>
celowe	7173,6
z budżetu państwa na zadania z zakresu administracji rządowej	5630,3
z budżetu państwa na zadania własne	883,4
z budżetu państwa na zadania realizowane na podstawie porozumień z organami administracji rządowej	0,7
na zadania realizowane na podstawie porozumień między jednostkami samorządu terytorialnego otrzymane z państwowych funduszy celowych w ramach programów finansowanych z udziałem środków europejskich	306,5
	62,0
	384,8
<b>Subwencja ogólna</b>	<b>21907,8</b>
część wyrównawcza	3118,9
część oświatowa	15658,0
część równoważąca	3115,9
uzupełnienie subwencji ogólnej	15,0

## WYDATKI BUDŻETU POWIATU w 2012 r.

Według rodzajów	W tys. zł
<b>Majątkowe</b>	<b>861,5</b>
w tym inwestycyjne	861,5
<b>Bieżące</b>	<b>34385,3</b>
w tym:	
- dotacje	5521,0
- świadczenia na rzecz osób fizycznych	1378,0
- wydatki bieżące jednostek budżetowych	26702,8
w tym:	
- wynagrodzenia	17336,5
- składki na obowiązkowe ubezpieczenia społeczne i Fundusz Pracy	2724,0
- zakup materiałów i usług	4387,3
- obsługa długu publicznego	783,5

## Struktura wydatków budżetu powiatu według rodzajów w 2012 r.

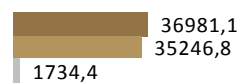


## Struktura dochodów budżetu powiatu według rodzajów w 2012 r.



■ dochody własne ■ dotacje ■ subwencja ogólna

## Dochody, wydatki i wynik budżetu powiatu w 2012 r. (w tys. zł)



■ dochody budżetu ■ wydatki budżetu ■ wynik budżetu

Według działań	W tys. zł	W %
Różne rozliczenia	21907,8	59,2
Pomoc społeczna i pozostałe zadania z zakresu polityki społecznej	2333,5	6,3
Dochody od osób prawnych i fizycznych	2968,4	8,0
Bezpieczeństwo publiczne i ochrona przeciwpożarowa	3148,4	8,5
Ochrona zdrowia	1266,0	3,4
Transport i łączność	626,2	1,7
Administracja publiczna	3041,2	8,2
Oświata i wychowanie	859,1	2,3
Działalność usługowa	618,8	1,7
Edukacyjna opieka wychowawcza	0,9	0,0
Gospodarka mieszkaniowa	5,4	0,0
Gospodarka komunalna i ochrona środowiska	107,2	0,3
Leśnictwo	83,1	0,2
Turystyka	-	-
Rolnictwo i łowiectwo	15,0	0,0
Pozostałe	-	-

Według działań	W tys. zł	W %
Oświata i wychowanie	13279,7	37,7
Pomoc społeczna i pozostałe zadania z zakresu polityki społecznej	5283,6	15,0
Transport i łączność	3429,0	9,7
Administracja publiczna	3819,6	10,8
Edukacyjna opieka wychowawcza	3468,1	9,8
Ochrona zdrowia	1302,3	3,7
Bezpieczeństwo publiczne i ochrona przeciwpożarowa	3167,5	9,0
Obsługa długu publicznego	783,5	2,2
Działalność usługowa	468,1	1,3
Leśnictwo	148,2	0,4
Gospodarka mieszkaniowa	22,4	0,1
Gospodarka komunalna i ochrona środowiska	14,2	0,0
Kultura i ochrona dziedzictwa narodowego	19,0	0,1
Turystyka	8,5	0,0
Rolnictwo i łowiectwo	15,0	0,0
Pozostałe	18,4	0,1

Powierzchnia (stan w dniu 1 I 2012 r.) w ha .....	13592
Liczba miejscowości .....	48
Liczba sołectw .....	30
Ludność (stan w dniu 31 XII 2012 r.) .....	3387
Dochody budżetu gminy w tys. zł .....	14009,8
na 1 mieszkańca w zł .....	4126,59
w tym dochody własne w zł .....	861,14
Wydatki budżetu gminy w tys. zł .....	13311,0
na 1 mieszkańca w zł .....	3920,76
w tym wydatki inwestycyjne w zł .....	446,05
Wynik budżetu gminy w tys. zł .....	698,8



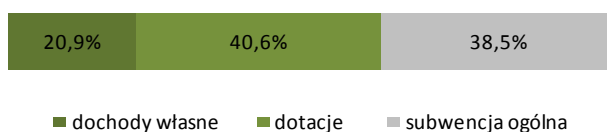
**DOCHODY BUDŻETU GMINY w 2012 r.**

Według rodzajów	W tys. zł
<b>Dochody własne</b>	<b>2923,6</b>
podatek dochodowy od osób prawnych	2,7
podatek dochodowy od osób fizycznych	551,5
podatek rolny	356,3
podatek leśny	81,6
podatek od nieruchomości	370,7
podatek od środków transportowych	48,1
podatek od działalności gospodarczej	-
podatek od spadków i darowizn	0,8
podatek od czynności cywilnoprawnych	53,6
wpływy z opłaty skarbowej	19,2
wpływy z opłaty eksploatacyjnej	-
wpływy z opłaty targowej	0,9
dochody z majątku	488,9
pozostałe dochody	949,4
<b>Dotacje ogółem</b>	<b>5686,4</b>
celowe	4469,5
z budżetu państwa na zadania z zakresu administracji rządowej	3705,8
z budżetu państwa na zadania własne	675,6
z budżetu państwa na zadania realizowane na podstawie porozumień z organami administracji rządowej	60,0
na zadania realizowane na podstawie porozumień między jednostkami samorządu terytorialnego otrzymane z państwowych funduszy celowych	20,1
w ramach programów finansowanych z udziałem środków europejskich	-
<b>Subwencja ogólna</b>	<b>5399,8</b>
część wyrównawcza	2343,1
część oświatowa	3005,6
część rekompensująca	-
część równoważąca	43,5
uzupełnienie subwencji ogólnej	7,7

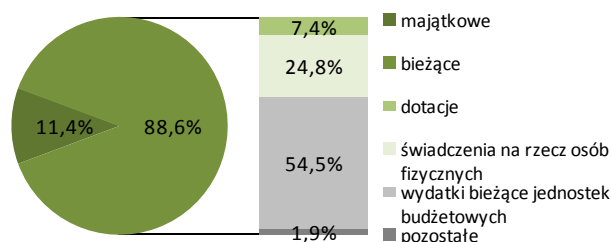
**WYDATKI BUDŻETU GMINY w 2012 r.**

Według rodzajów	W tys. zł
<b>Majątkowe</b>	<b>1514,3</b>
w tym inwestycyjne	1514,3
<b>Bieżące</b>	<b>11796,6</b>
w tym:	
- dotacje	990,8
- świadczenia na rzecz osób fizycznych	3294,0
- wydatki bieżące jednostek budżetowych	7256,5
w tym:	
- wynagrodzenia	4101,1
- składki na obowiązkowe ubezpieczenia społeczne i Fundusz Pracy	678,6
- zakup materiałów i usług	1647,0
- obsługa długu publicznego	248,4

**Struktura dochodów budżetu gminy według rodzajów w 2012 r.**



**Struktura wydatków budżetu gminy według rodzajów w 2012 r.**



Według działów	W tys. zł	W %
Różne rozliczenia	5436,9	38,8
Dochody od osób prawnych i fizycznych	1533,3	10,9
Pomoc społeczna i pozostałe zadania z zakresu polityki społecznej	3749,9	26,8
Gospodarka mieszkaniowa	499,5	3,6
Rolnictwo i łowiectwo	1049,1	7,5
Gospodarka komunalna i ochrona środowiska	-	-
Oświata i wychowanie	426,7	3,0
Kultura fizyczna	810,1	5,8
Transport i łączność	150,4	1,1
Turystyka	-	-
Edukacyjna opieka wychowawcza	203,7	1,5
Administracja publiczna	23,5	0,2
Kultura i ochrona dziedzictwa narodowego	106,7	0,8
Działalność usługowa	-	-
Wytwarzanie i zaopatrywanie w energię elektryczną, gaz i wodę	-	-
Pozostałe	20,1	0,1

Według działów	W tys. zł	W %
Oświata i wychowanie	4358,0	32,7
Pomoc społeczna i pozostałe zadania z zakresu polityki społecznej	4160,8	31,3
Administracja publiczna	1411,7	10,6
Gospodarka komunalna i ochrona środowiska	468,0	3,5
Transport i łączność	334,7	2,5
Rolnictwo i łowiectwo	910,7	6,8
Kultura i ochrona dziedzictwa narodowego	176,3	1,3
Kultura fizyczna	864,1	6,5
Gospodarka mieszkaniowa	9,7	0,1
Obsługa długu publicznego	248,4	1,9
Edukacyjna opieka wychowawcza	251,4	1,9
Turystyka	-	-
Bezpieczeństwo publiczne i ochrona przeciwpożarowa	81,4	0,6
Ochrona zdrowia	31,3	0,2
Działalność usługowa	-	-
Pozostałe	4,3	0,0

Powierzchnia (stan w dniu 1 I 2012 r.) w ha .....	19166
Liczba miejscowości .....	23
Liczba sołectw .....	15
Ludność (stan w dniu 31 XII 2012 r.) .....	2838
Dochody budżetu gminy w tys. zł .....	9472,0
na 1 mieszkańca w zł .....	3314,19
w tym dochody własne w zł .....	764,71
Wydatki budżetu gminy w tys. zł .....	9591,3
na 1 mieszkańca w zł .....	3355,94
w tym wydatki inwestycyjne w zł .....	730,23
Wynik budżetu gminy w tys. zł .....	-119,3



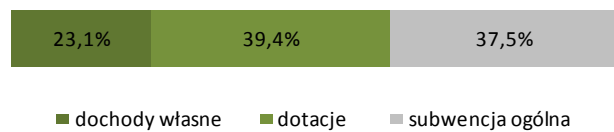
**DOCHODY BUDŻETU GMINY w 2012 r.**

Według rodzajów	W tys. zł
<b>Dochody własne</b>	<b>2185,5</b>
podatek dochodowy od osób prawnych	2,7
podatek dochodowy od osób fizycznych	509,2
podatek rolny	112,1
podatek leśny	376,7
podatek od nieruchomości	351,1
podatek od środków transportowych	68,3
podatek od działalności gospodarczej	1,4
podatek od spadków i darowizn	10,6
podatek od czynności cywilnoprawnych	32,0
wpływy z opłaty skarbowej	13,1
wpływy z opłaty eksploatacyjnej	-
wpływy z opłaty targowej	6,3
dochody z majątku	127,7
pozostałe dochody	574,5
<b>Dotacje ogółem</b>	<b>3732,8</b>
celowe	2361,1
z budżetu państwa na zadania z zakresu administracji rządowej	1878,9
z budżetu państwa na zadania własne	481,3
z budżetu państwa na zadania realizowane na podstawie porozumień z organami administracji rządowej	1,0
na zadania realizowane na podstawie porozumień między jednostkami samorządu terytorialnego otrzymane z państwowych funduszy celowych	-
w ramach programów finansowanych z udziałem środków europejskich	1371,7
<b>Subwencja ogólna</b>	<b>3553,6</b>
część wyrównawcza	1492,5
część oświatowa	1979,9
część rekompensująca	-
część równoważąca	76,8
uzupełnienie subwencji ogólnej	4,4

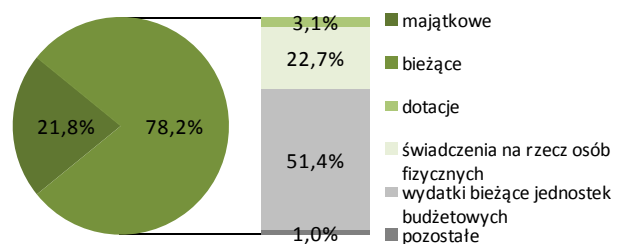
**WYDATKI BUDŻETU GMINY w 2012 r.**

Według rodzajów	W tys. zł
<b>Majątkowe</b>	<b>2087,0</b>
w tym inwestycyjne	2087,0
<b>Bieżące</b>	<b>7504,3</b>
w tym:	
- dotacje	300,4
- świadczenia na rzecz osób fizycznych	2172,9
- wydatki bieżące jednostek budżetowych	4933,6
w tym:	
- wynagrodzenia	2695,7
- składki na obowiązkowe ubezpieczenia społeczne i Fundusz Pracy	516,6
- zakup materiałów i usług	1237,0
- obsługa długu publicznego	81,2

**Struktura dochodów budżetu gminy według rodzajów w 2012 r.**



**Struktura wydatków budżetu gminy według rodzajów w 2012 r.**



Według działów	W tys. zł	W %
Różne rozliczenia	3608,9	38,1
Dochody od osób prawnych i fizycznych	1533,8	16,2
Pomoc społeczna i pozostałe zadania z zakresu polityki społecznej	2064,2	21,8
Gospodarka mieszkaniowa	97,6	1,0
Rolnictwo i łowiectwo	1423,8	15,0
Gospodarka komunalna i ochrona środowiska	100,1	1,1
Oświata i wychowanie	117,8	1,2
Kultura fizyczna	-	-
Transport i łączność	-	-
Turystyka	-	-
Edukacyjna opieka wychowawcza	174,5	1,8
Administracja publiczna	82,5	0,9
Kultura i ochrona dziedzictwa narodowego	20,3	0,2
Działalność usługowa	1,0	0,0
Wytwarzanie i zaopatrywanie w energię elektryczną, gaz i wodę	204,3	2,2
Pozostałe	43,2	0,5

Według działów	W tys. zł	W %
Oświata i wychowanie	2391,0	24,9
Pomoc społeczna i pozostałe zadania z zakresu polityki społecznej	2380,3	24,8
Administracja publiczna	1162,4	12,1
Gospodarka komunalna i ochrona środowiska	322,9	3,4
Transport i łączność	66,1	0,7
Rolnictwo i łowiectwo	2187,5	22,8
Kultura i ochrona dziedzictwa narodowego	404,7	4,2
Kultura fizyczna	3,5	0,0
Gospodarka mieszkaniowa	66,5	0,7
Obsługa długu publicznego	81,2	0,8
Edukacyjna opieka wychowawcza	233,5	2,4
Turystyka	-	-
Bezpieczeństwo publiczne i ochrona przeciwpożarowa	82,2	0,9
Ochrona zdrowia	36,5	0,4
Działalność usługowa	5,0	0,1
Pozostałe	168,0	1,8

Powierzchnia (stan w dniu 1 I 2012 r.) w ha .....	25427
Liczba miejscowości .....	40
Liczba sołectw .....	28
Ludność (stan w dniu 31 XII 2012 r.) .....	6300
Dochody budżetu gminy w tys. zł .....	19913,0
na 1 mieszkańca w zł .....	3155,78
w tym dochody własne w zł .....	701,92
Wydatki budżetu gminy w tys. zł .....	19748,0
na 1 mieszkańca w zł .....	3129,64
w tym wydatki inwestycyjne w zł .....	310,29
Wynik budżetu gminy w tys. zł .....	164,9



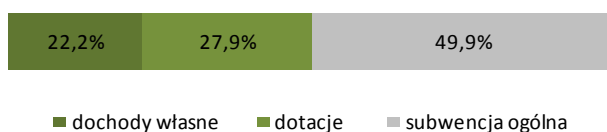
**DOCHODY BUDŻETU GMINY w 2012 r.**

Według rodzajów	W tys. zł
<b>Dochody własne</b>	<b>4429,1</b>
podatek dochodowy od osób prawnych	13,5
podatek dochodowy od osób fizycznych	1046,5
podatek rolny	937,8
podatek leśny	85,1
podatek od nieruchomości	701,8
podatek od środków transportowych	26,4
podatek od działalności gospodarczej	-
podatek od spadków i darowizn	11,8
podatek od czynności cywilnoprawnych	67,6
wpływy z opłaty skarbowej	21,0
wpływy z opłaty eksploatacyjnej	39,5
wpływy z opłaty targowej	2,8
dochody z majątku	126,1
pozostałe dochody	1349,2
<b>Dotacje ogółem</b>	<b>5563,7</b>
celowe	5364,1
z budżetu państwa na zadania z zakresu administracji rządowej	3906,5
z budżetu państwa na zadania własne	1259,0
z budżetu państwa na zadania realizowane na podstawie porozumień z organami administracji rządowej	65,9
na zadania realizowane na podstawie porozumień między jednostkami samorządu terytorialnego otrzymane z państwowych funduszy celowych w ramach programów finansowanych z udziałem środków europejskich	-
<b>Subwencja ogólna</b>	<b>9920,2</b>
część wyrównawcza	4259,5
część oświatowa	5515,7
część rekompensująca	-
część równoważąca	134,3
uzupełnienie subwencji ogólnej	10,6

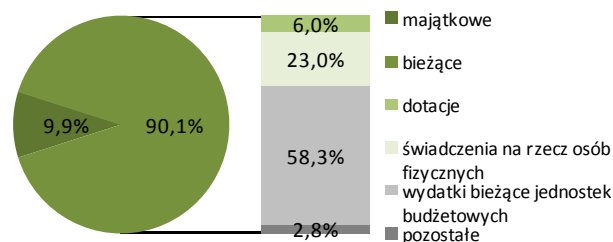
**WYDATKI BUDŻETU GMINY w 2012 r.**

Według rodzajów	W tys. zł
<b>Majątkowe</b>	<b>1957,9</b>
w tym inwestycyjne	1957,9
<b>Bieżące</b>	<b>17790,1</b>
w tym:	
- dotacje	1189,8
- świadczenia na rzecz osób fizycznych	4542,1
- wydatki bieżące jednostek budżetowych	11510,0
w tym:	
- wynagrodzenia	6280,9
- składki na obowiązkowe ubezpieczenia społeczne i Fundusz Pracy	1209,2
- zakup materiałów i usług	2651,2
- obsługa długu publicznego	373,7

**Struktura dochodów budżetu gminy według rodzajów w 2012 r.**



**Struktura wydatków budżetu gminy według rodzajów w 2012 r.**



Według działów	W tys. zł	W %
Różne rozliczenia	9936,6	49,9
Dochody od osób prawnych i fizycznych	3064,8	15,4
Pomoc społeczna i pozostałe zadania z zakresu polityki społecznej	3833,1	19,2
Gospodarka mieszkaniowa	202,7	1,0
Rolnictwo i łowiectwo	1509,4	7,6
Gospodarka komunalna i ochrona środowiska	117,0	0,6
Oświata i wychowanie	588,5	3,0
Kultura fizyczna	-	-
Transport i łączność	121,8	0,6
Turystyka	80,9	0,4
Edukacyjna opieka wychowawcza	251,0	1,3
Administracja publiczna	163,1	0,8
Kultura i ochrona dziedzictwa narodowego	28,0	0,1
Działalność usługowa	5,9	0,0
Wytwarzanie i zaopatrywanie w energię elektryczną, gaz i wodę	-	-
Pozostałe	10,3	0,1

Według działów	W tys. zł	W %
Oświata i wychowanie	8026,1	40,6
Pomoc społeczna i pozostałe zadania z zakresu polityki społecznej	4441,1	22,5
Administracja publiczna	2351,9	11,9
Gospodarka komunalna i ochrona środowiska	1003,2	5,1
Transport i łączność	593,6	3,0
Rolnictwo i łowiectwo	888,5	4,5
Kultura i ochrona dziedzictwa narodowego	1073,3	5,4
Kultura fizyczna	41,6	0,2
Gospodarka mieszkaniowa	44,7	0,2
Obsługa długu publicznego	373,7	1,9
Edukacyjna opieka wychowawcza	402,4	2,0
Turystyka	113,4	0,6
Bezpieczeństwo publiczne i ochrona przeciwpożarowa	246,4	1,2
Ochrona zdrowia	40,4	0,2
Działalność usługowa	91,8	0,5
Pozostałe	15,8	0,1

Powierzchnia (stan w dniu 1 I 2012 r.) w ha .....	37879
Liczba miejscowości .....	61
Liczba sołectw .....	33
Ludność (stan w dniu 31 XII 2012 r.) .....	21608
Dochody budżetu gminy w tys. zł .....	59920,7
na 1 mieszkańca w zł .....	2770,52
w tym dochody własne w zł .....	1189,32
Wydatki budżetu gminy w tys. zł .....	58747,2
na 1 mieszkańca w zł .....	2716,26
w tym wydatki inwestycyjne w zł .....	236,39
Wynik budżetu gminy w tys. zł .....	1173,5



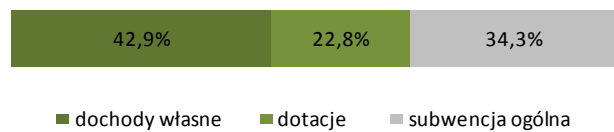
**DOCHODY BUDŻETU GMINY w 2012 r.**

Według rodzajów	W tys. zł
<b>Dochody własne</b>	<b>25722,7</b>
podatek dochodowy od osób prawnych	298,7
podatek dochodowy od osób fizycznych	8442,1
podatek rolny	704,7
podatek leśny	610,8
podatek od nieruchomości	8059,9
podatek od środków transportowych	289,5
podatek od działalności gospodarczej	17,0
podatek od spadków i darowizn	39,8
podatek od czynności cywilnoprawnych	832,8
wpływy z opłaty skarbowej	240,5
wpływy z opłaty eksploatacyjnej	5,5
wpływy z opłaty targowej	103,9
dochody z majątku	2331,1
pozostałe dochody	3746,3
<b>Dotacje ogółem</b>	<b>13675,9</b>
celowe	11095,1
z budżetu państwa na zadania z zakresu administracji rządowej	9174,2
z budżetu państwa na zadania własne	1797,8
z budżetu państwa na zadania realizowane na podstawie porozumień z organami administracji rządowej	73,0
na zadania realizowane na podstawie porozumień między jednostkami samorządu terytorialnego otrzymane z państwowych funduszy celowych	-
w ramach programów finansowanych z udziałem środków europejskich	27,3
<b>Subwencja ogólna</b>	<b>20522,1</b>
część wyrównawcza	5905,6
część oświatowa	14224,4
część rekompensująca	-
część równoważąca	348,9
uzupełnienie subwencji ogólnej	43,2

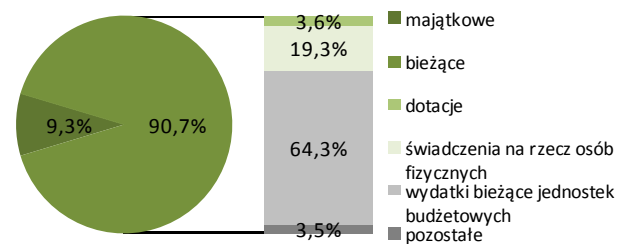
**WYDATKI BUDŻETU GMINY w 2012 r.**

Według rodzajów	W tys. zł
<b>Majątkowe</b>	<b>5442,5</b>
w tym inwestycyjne	5112,5
<b>Bieżące</b>	<b>53304,7</b>
w tym:	
- dotacje	2103,2
- świadczenia na rzecz osób fizycznych	11349,1
- wydatki bieżące jednostek budżetowych	37763,1
w tym:	
- wynagrodzenia	21649,4
- składki na obowiązkowe ubezpieczenia społeczne i Fundusz Pracy	3933,5
- zakup materiałów i usług	9907,3
- obsługa długu publicznego	1743,0

**Struktura dochodów budżetu gminy według rodzajów w 2012 r.**



**Struktura wydatków budżetu gminy według rodzajów w 2012 r.**

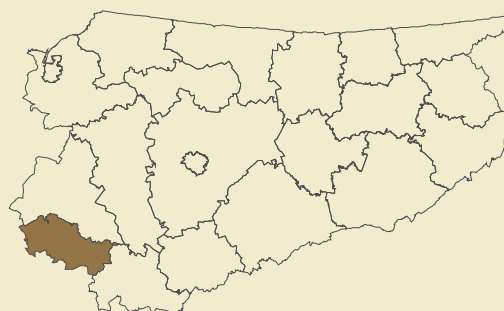


Według działów	W tys. zł	W %
Różne rozliczenia	20952,9	35,0
Dochody od osób prawnych i fizycznych	20278,5	33,8
Pomoc społeczna i pozostałe zadania z zakresu polityki społecznej	11128,2	18,6
Gospodarka mieszkaniowa	2559,8	4,3
Rolnictwo i łowiectwo	1616,0	2,7
Gospodarka komunalna i ochrona środowiska	1138,5	1,9
Oświata i wychowanie	951,8	1,6
Kultura fizyczna	174,4	0,3
Transport i łączność	1,2	0,0
Turystyka	-	-
Edukacyjna opieka wychowawcza	252,3	0,4
Administracja publiczna	200,2	0,3
Kultura i ochrona dziedzictwa narodowego	545,2	0,9
Działalność usługowa	24,6	0,0
Wytwarzanie i zaopatrywanie w energię elektryczną, gaz i wodę	-	-
Pozostałe	97,1	0,2

Według działów	W tys. zł	W %
Oświata i wychowanie	24181,4	41,2
Pomoc społeczna i pozostałe zadania z zakresu polityki społecznej	14743,7	25,1
Administracja publiczna	5363,0	9,1
Gospodarka komunalna i ochrona środowiska	2142,4	3,6
Transport i łączność	2279,3	3,9
Rolnictwo i łowiectwo	2421,9	4,1
Kultura i ochrona dziedzictwa narodowego	2458,0	4,2
Kultura fizyczna	591,8	1,0
Gospodarka mieszkaniowa	438,9	0,7
Obsługa długu publicznego	1743,0	3,0
Edukacyjna opieka wychowawcza	933,0	1,6
Turystyka	3,5	0,0
Bezpieczeństwo publiczne i ochrona przeciwpożarowa	469,7	0,8
Ochrona zdrowia	466,3	0,8
Działalność usługowa	505,9	0,9
Pozostałe	5,4	0,0




Powierzchnia (stan w dniu 1 I 2012 r.) w ha .....	69393
Liczba gmin .....	5
Ludność (stan w dniu 31 XII 2012 r.) .....	44273
Dochody budżetu powiatu w tys. zł .....	34850,7
na 1 mieszkańca w zł .....	786,22
w tym dochody własne w zł .....	273,89
Wydatki budżetu powiatu w tys. zł .....	36135,0
na 1 mieszkańca w zł .....	815,19
w tym wydatki inwestycyjne w zł .....	156,12
Wynik budżetu powiatu w tys. zł .....	-1284,3



## DOCHODY BUDŻETU POWIATU w 2012 r.

Według rodzajów	W tys. zł
<b>Dochody własne</b>	<b>12140,9</b>
podatek dochodowy od osób prawnych	58,5
podatek dochodowy od osób fizycznych	3319,7
dochody z majątku	677,6
pozostałe dochody	8085,1
<b>Dotacje ogółem</b>	<b>7201,3</b>
celowe	7201,3
z budżetu państwa na zadania z zakresu administracji rządowej	6205,3
z budżetu państwa na zadania własne	439,2
z budżetu państwa na zadania realizowane na podstawie porozumień z organami administracji rządowej	16,8
na zadania realizowane na podstawie porozumień między jednostkami samorządu terytorialnego otrzymane z państwowych funduszy celowych	106,0
w ramach programów finansowanych z udziałem środków europejskich	-
<b>Subwencja ogólna</b>	<b>15508,5</b>
część wyrównawcza	4623,7
część oświatowa	9827,8
część równoważąca	892,4
uzupełnienie subwencji ogólnej	164,7

## Struktura dochodów budżetu powiatu według rodzajów w 2012 r.

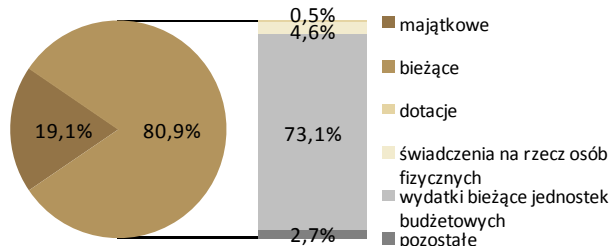


■ dochody własne    ■ dotacje    ■ subwencja ogólna

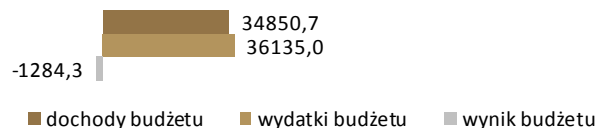
## WYDATKI BUDŻETU POWIATU w 2012 r.

Według rodzajów	W tys. zł
<b>Majątkowe</b>	<b>6920,2</b>
w tym inwestycyjne	6920,2
<b>Bieżące</b>	<b>29214,8</b>
w tym:	
- dotacje	192,1
- świadczenia na rzecz osób fizycznych	1656,5
- wydatki bieżące jednostek budżetowych	26401,4
w tym:	
- wynagrodzenia	16437,6
- składki na obowiązkowe ubezpieczenia społeczne i Fundusz Pracy	2570,3
- zakup materiałów i usług	4622,4
- obsługa długu publicznego	940,5

## Struktura wydatków budżetu powiatu według rodzajów w 2012 r.



## Dochody, wydatki i wynik budżetu powiatu w 2012 r. (w tys. zł)



■ dochody budżetu    ■ wydatki budżetu    ■ wynik budżetu

Według działań	W tys. zł	W %
Różne rozliczenia	15527,8	44,6
Pomoc społeczna i pozostałe zadania z zakresu polityki społecznej	3233,5	9,3
Dochody od osób prawnych i fizycznych	4590,5	13,2
Bezpieczeństwo publiczne i ochrona przeciwpożarowa	3105,0	8,9
Ochrona zdrowia	1995,8	5,7
Transport i łączność	352,8	1,0
Administracja publiczna	167,8	0,5
Oświata i wychowanie	3955,9	11,4
Działalność usługowa	801,0	2,3
Edukacyjna opieka wychowawcza	27,0	0,1
Gospodarka mieszkaniowa	645,1	1,9
Gospodarka komunalna i ochrona środowiska	67,8	0,2
Leśnictwo	350,6	1,0
Turystyka	-	-
Rolnictwo i łowiectwo	30,0	0,1
Pozostałe	-	-

Według działań	W tys. zł	W %
Oświata i wychowanie	14191,9	39,3
Pomoc społeczna i pozostałe zadania z zakresu polityki społecznej	6863,1	19,0
Transport i łączność	2792,9	7,7
Administracja publiczna	4298,9	11,9
Edukacyjna opieka wychowawcza	845,1	2,3
Ochrona zdrowia	2004,7	5,5
Bezpieczeństwo publiczne i ochrona przeciwpożarowa	3108,5	8,6
Obsługa długu publicznego	940,5	2,6
Działalność usługowa	388,8	1,1
Leśnictwo	405,5	1,1
Gospodarka mieszkaniowa	202,5	0,6
Gospodarka komunalna i ochrona środowiska	19,4	0,1
Kultura i ochrona dziedzictwa narodowego	15,1	0,0
Turystyka	3,3	0,0
Rolnictwo i łowiectwo	30,0	0,1
Pozostałe	24,8	0,1

Powierzchnia (stan w dniu 1 I 2012 r.) w ha .....	24061
Liczba miejscowości .....	38
Liczba sołectw .....	25
Ludność (stan w dniu 31 XII 2012 r.) .....	9603
Dochody budżetu gminy w tys. zł .....	35842,5
na 1 mieszkańca w zł .....	3722,74
w tym dochody własne w zł .....	1008,77
Wydatki budżetu gminy w tys. zł .....	38446,5
na 1 mieszkańca w zł .....	3993,20
w tym wydatki inwestycyjne w zł .....	1218,79
Wynik budżetu gminy w tys. zł .....	-2604,0



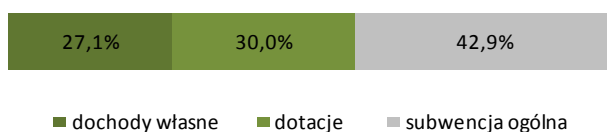
**DOCHODY BUDŻETU GMINY w 2012 r.**

<i>Według rodzajów</i>	W tys. zł
<b>Dochody własne</b>	<b>9712,4</b>
podatek dochodowy od osób prawnych	4,9
podatek dochodowy od osób fizycznych	2019,7
podatek rolny	1421,6
podatek leśny	193,2
podatek od nieruchomości	3333,8
podatek od środków transportowych	127,6
podatek od działalności gospodarczej	-
podatek od spadków i darowizn	28,7
podatek od czynności cywilnoprawnych	111,9
wpływy z opłaty skarbowej	32,1
wpływy z opłaty eksploatacyjnej	26,7
wpływy z opłaty targowej	27,0
dochody z majątku	343,7
pozostałe dochody	2041,4
<b>Dotacje ogółem</b>	<b>10759,8</b>
celowe	8775,6
z budżetu państwa na zadania z zakresu administracji rządowej	6063,5
z budżetu państwa na zadania własne	2522,7
z budżetu państwa na zadania realizowane na podstawie porozumień z organami administracji rządowej	1,0
na zadania realizowane na podstawie porozumień między jednostkami samorządu terytorialnego otrzymane z państwowych funduszy celowych	188,4
w ramach programów finansowanych z udziałem środków europejskich	-
<b>Subwencja ogólna</b>	<b>15370,3</b>
część wyrównawcza	4692,3
część oświatowa	10345,8
część rekompensująca	-
część równoważąca	319,6
uzupełnienie subwencji ogólnej	12,7

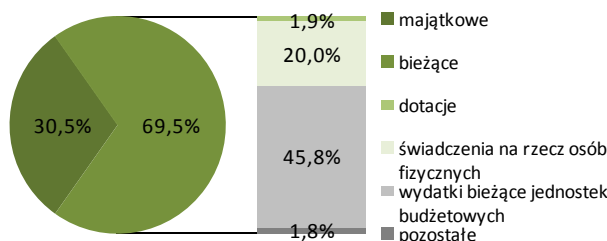
**WYDATKI BUDŻETU GMINY w 2012 r.**

<i>Według rodzajów</i>	W tys. zł
<b>Majątkowe</b>	<b>11734,5</b>
w tym inwestycyjne	11734,5
<b>Bieżące</b>	<b>26712,0</b>
w tym:	
- dotacje	712,1
- świadczenia na rzecz osób fizycznych	7682,1
- wydatki bieżące jednostek budżetowych	17596,4
w tym:	
- wynagrodzenia	10138,0
- składki na obowiązkowe ubezpieczenia społeczne i Fundusz Pracy	1984,2
- zakup materiałów i usług	3775,1
- obsługa długu publicznego	663,4

**Struktura dochodów budżetu gminy według rodzajów w 2012 r.**



**Struktura wydatków budżetu gminy według rodzajów w 2012 r.**



<i>Według działów</i>	W tys. zł	W %
Różne rozliczenia	15402,7	43,0
Dochody od osób prawnych i fizycznych	7567,7	21,1
Pomoc społeczna i pozostałe zadania z zakresu polityki społecznej	6665,3	18,6
Gospodarka mieszkaniowa	338,6	0,9
Rolnictwo i łowiectwo	965,9	2,7
Gospodarka komunalna i ochrona środowiska	115,6	0,3
Oświata i wychowanie	2271,6	6,3
Kultura fizyczna	220,0	0,6
Transport i łączność	1815,8	5,1
Turystyka	-	-
Edukacyjna opieka wychowawcza	338,2	0,9
Administracja publiczna	111,5	0,3
Kultura i ochrona dziedzictwa narodowego	7,7	0,0
Działalność usługowa	1,0	0,0
Wytwarzanie i zaopatrywanie w energię elektryczną, gaz i wodę	10,0	0,0
Pozostałe	11,0	0,0

<i>Według działów</i>	W tys. zł	W %
Oświata i wychowanie	16298,1	42,4
Pomoc społeczna i pozostałe zadania z zakresu polityki społecznej	7487,4	19,5
Administracja publiczna	2314,4	6,0
Gospodarka komunalna i ochrona środowiska	284,0	0,7
Transport i łączność	7335,3	19,1
Rolnictwo i łowiectwo	971,0	2,5
Kultura i ochrona dziedzictwa narodowego	1161,6	3,0
Kultura fizyczna	710,6	1,8
Gospodarka mieszkaniowa	164,8	0,4
Obsługa długu publicznego	663,4	1,7
Edukacyjna opieka wychowawcza	596,2	1,6
Turystyka	-	-
Bezpieczeństwo publiczne i ochrona przeciwpożarowa	214,6	0,6
Ochrona zdrowia	88,6	0,2
Działalność usługowa	114,0	0,3
Pozostałe	42,6	0,1

Powierzchnia (stan w dniu 1 I 2012 r.) w ha .....	15437
Liczba miejscowości .....	19
Liczba sołectw .....	17
Ludność (stan w dniu 31 XII 2012 r.) .....	6363
Dochody budżetu gminy w tys. zł .....	23105,7
na 1 mieszkańca w zł .....	3609,70
w tym dochody własne w zł .....	908,51
Wydatki budżetu gminy w tys. zł .....	21230,4
na 1 mieszkańca w zł .....	3316,73
w tym wydatki inwestycyjne w zł .....	237,85
Wynik budżetu gminy w tys. zł .....	1875,3



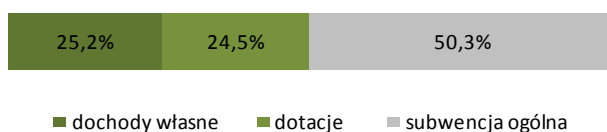
**DOCHODY BUDŻETU GMINY w 2012 r.**

Według rodzajów	W tys. zł
<b>Dochody własne</b>	<b>5815,3</b>
podatek dochodowy od osób prawnych	4,7
podatek dochodowy od osób fizycznych	1037,3
podatek rolny	728,1
podatek leśny	72,0
podatek od nieruchomości	1382,3
podatek od środków transportowych	117,3
podatek od działalności gospodarczej	-
podatek od spadków i darowizn	15,5
podatek od czynności cywilnoprawnych	89,4
wpływy z opłaty skarbowej	25,2
wpływy z opłaty eksploatacyjnej	21,4
wpływy z opłaty targowej	-
dochody z majątku	398,6
pozostałe dochody	1923,6
<b>Dotacje ogółem</b>	<b>5649,6</b>
celowe	5288,2
z budżetu państwa na zadania z zakresu administracji rządowej	4457,1
z budżetu państwa na zadania własne	820,7
z budżetu państwa na zadania realizowane na podstawie porozumień z organami administracji rządowej	-
na zadania realizowane na podstawie porozumień między jednostkami samorządu terytorialnego	10,4
otrzymane z państwowych funduszy celowych w ramach programów finansowanych z udziałem środków europejskich	-
<b>Subwencja ogólna</b>	<b>11640,7</b>
część wyrównawcza	3767,9
część oświatowa	7601,0
część rekompensująca	-
część równoważąca	261,1
uzupełnienie subwencji ogólnej	10,8

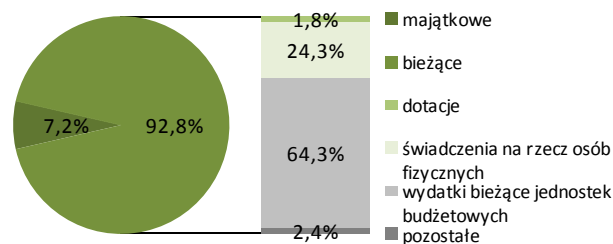
**WYDATKI BUDŻETU GMINY w 2012 r.**

Według rodzajów	W tys. zł
<b>Majątkowe</b>	<b>1522,5</b>
w tym inwestycyjne	1522,5
<b>Bieżące</b>	<b>19707,9</b>
w tym:	
- dotacje	381,2
- świadczenia na rzecz osób fizycznych	5155,7
- wydatki bieżące jednostek budżetowych	13657,3
w tym:	
- wynagrodzenia	8133,1
- składki na obowiązkowe ubezpieczenia społeczne i Fundusz Pracy	1517,1
- zakup materiałów i usług	2719,4
- obsługa długu publicznego	425,1

**Struktura dochodów budżetu gminy według rodzajów w 2012 r.**



**Struktura wydatków budżetu gminy według rodzajów w 2012 r.**



Według działów	W tys. zł	W %
Różne rozliczenia	11684,9	50,6
Dochody od osób prawnych i fizycznych	3576,0	15,5
Pomoc społeczna i pozostałe zadania z zakresu polityki społecznej	4812,8	20,8
Gospodarka mieszkaniowa	409,1	1,8
Rolnictwo i łowiectwo	1841,0	8,0
Gospodarka komunalna i ochrona środowiska	15,6	0,1
Oświata i wychowanie	12,6	0,1
Kultura fizyczna	13,0	0,1
Transport i łączność	8,8	0,0
Turystyka	-	-
Edukacyjna opieka wychowawcza	183,3	0,8
Administracja publiczna	47,6	0,2
Kultura i ochrona dziedzictwa narodowego	495,2	2,1
Działalność usługowa	-	-
Wytwarzanie i zaopatrywanie w energię elektryczną, gaz i wodę	-	-
Pozostałe	5,8	0,0

Według działów	W tys. zł	W %
Oświata i wychowanie	8545,6	40,3
Pomoc społeczna i pozostałe zadania z zakresu polityki społecznej	5492,7	25,9
Administracja publiczna	2185,4	10,3
Gospodarka komunalna i ochrona środowiska	743,0	3,5
Transport i łączność	522,9	2,5
Rolnictwo i łowiectwo	1633,5	7,7
Kultura i ochrona dziedzictwa narodowego	675,9	3,2
Kultura fizyczna	113,8	0,5
Gospodarka mieszkaniowa	191,4	0,9
Obsługa długu publicznego	425,1	2,0
Edukacyjna opieka wychowawcza	227,7	1,1
Turystyka	-	-
Bezpieczeństwo publiczne i ochrona przeciwpożarowa	383,3	1,8
Ochrona zdrowia	73,1	0,3
Działalność usługowa	15,2	0,1
Pozostałe	1,8	0,0

Powierzchnia (stan w dniu 1 I 2012 r.) w ha .....	14911
Liczba miejscowości .....	21
Liczba sołectw .....	19
Ludność (stan w dniu 31 XII 2012 r.) .....	9080
Dochody budżetu gminy w tys. zł .....	30452,4
na 1 mieszkańca w zł .....	3349,73
w tym dochody własne w zł .....	928,60
Wydatki budżetu gminy w tys. zł .....	30555,3
na 1 mieszkańca w zł .....	3361,05
w tym wydatki inwestycyjne w zł .....	584,13
Wynik budżetu gminy w tys. zł .....	-103,0



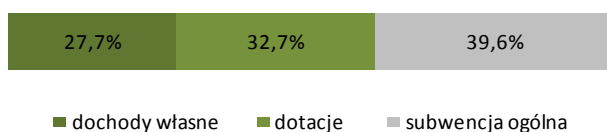
**DOCHODY BUDŻETU GMINY w 2012 r.**

Według rodzajów	W tys. zł
<b>Dochody własne</b>	<b>8441,9</b>
podatek dochodowy od osób prawnych	78,3
podatek dochodowy od osób fizycznych	2061,1
podatek rolny	832,8
podatek leśny	75,8
podatek od nieruchomości	2714,1
podatek od środków transportowych	106,0
podatek od działalności gospodarczej	4,0
podatek od spadków i darowizn	3,5
podatek od czynności cywilnoprawnych	153,3
wpływy z opłaty skarbowej	23,4
wpływy z opłaty eksploatacyjnej	2,9
wpływy z opłaty targowej	-
dochody z majątku	913,6
pozostałe dochody	1473,2
<b>Dotacje ogółem</b>	<b>9966,9</b>
celowe	8512,0
z budżetu państwa na zadania z zakresu administracji rządowej	6549,7
z budżetu państwa na zadania własne	1824,4
z budżetu państwa na zadania realizowane na podstawie porozumień z organami administracji rządowej	-
na zadania realizowane na podstawie porozumień między jednostkami samorządu terytorialnego	9,6
otrzymane z państwowych funduszy celowych	128,3
w ramach programów finansowanych z udziałem środków europejskich	1454,9
<b>Subwencja ogólna</b>	<b>12043,5</b>
część wyrównawcza	3902,4
część oświatowa	7863,3
część rekompensująca	-
część równoważąca	258,2
uzupełnienie subwencji ogólnej	19,6

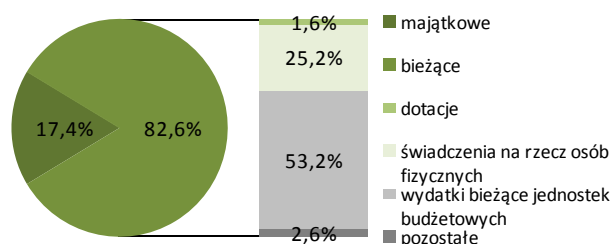
**WYDATKI BUDŻETU GMINY w 2012 r.**

Według rodzajów	W tys. zł
<b>Majątkowe</b>	<b>5310,3</b>
w tym inwestycyjne	5310,3
<b>Bieżące</b>	<b>25245,0</b>
w tym:	
- dotacje	486,9
- świadczenia na rzecz osób fizycznych	7709,1
- wydatki bieżące jednostek budżetowych	16255,2
w tym:	
- wynagrodzenia	9010,1
- składki na obowiązkowe ubezpieczenia społeczne i Fundusz Pracy	1858,0
- zakup materiałów i usług	4012,0
- obsługa długu publicznego	733,8

**Struktura dochodów budżetu gminy według rodzajów w 2012 r.**



**Struktura wydatków budżetu gminy według rodzajów w 2012 r.**



Według działów	W tys. zł	W %
Różne rozliczenia	12095,4	39,7
Dochody od osób prawnych i fizycznych	6207,3	20,4
Pomoc społeczna i pozostałe zadania z zakresu polityki społecznej	7461,0	24,5
Gospodarka mieszkaniowa	925,0	3,0
Rolnictwo i łowiectwo	552,1	1,8
Gospodarka komunalna i ochrona środowiska	1659,0	5,4
Oświata i wychowanie	750,1	2,5
Kultura fizyczna	34,4	0,1
Transport i łączność	118,7	0,4
Turystyka	18,3	0,1
Edukacyjna opieka wychowawcza	310,3	1,0
Administracja publiczna	162,6	0,5
Kultura i ochrona dziedzictwa narodowego	37,0	0,1
Działalność usługowa	-	-
Wytwarzanie i zaopatrywanie w energię elektryczną, gaz i wodę	-	-
Pozostałe	121,1	0,4

Według działów	W tys. zł	W %
Oświata i wychowanie	10274,6	33,6
Pomoc społeczna i pozostałe zadania z zakresu polityki społecznej	8545,4	28,0
Administracja publiczna	2918,1	9,6
Gospodarka komunalna i ochrona środowiska	2859,7	9,4
Transport i łączność	1733,0	5,7
Rolnictwo i łowiectwo	638,1	2,1
Kultura i ochrona dziedzictwa narodowego	763,0	2,5
Kultura fizyczna	437,9	1,4
Gospodarka mieszkaniowa	300,2	1,0
Obsługa długu publicznego	733,8	2,4
Edukacyjna opieka wychowawcza	451,2	1,5
Turystyka	41,4	0,1
Bezpieczeństwo publiczne i ochrona przeciwpożarowa	706,6	2,3
Ochrona zdrowia	123,2	0,4
Działalność usługowa	26,7	0,1
Pozostałe	2,2	0,0

Powierzchnia (stan w dniu 1 I 2012 r.) w ha .....	1137
Liczba miejscowości .....	1
Liczba sołectw .....	-
Ludność (stan w dniu 31 XII 2012 r.) .....	11224
Dochody budżetu gminy w tys. zł .....	32219,1
na 1 mieszkańca w zł .....	2890,90
w tym dochody własne w zł .....	1280,07
Wydatki budżetu gminy w tys. zł .....	34524,4
na 1 mieszkańca w zł .....	3097,75
w tym wydatki inwestycyjne w zł .....	291,16
Wynik budżetu gminy w tys. zł .....	-2305,3



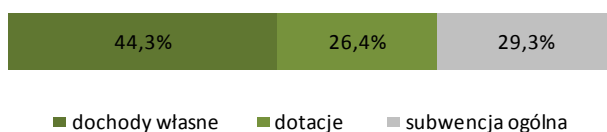
**DOCHODY BUDŻETU GMINY w 2012 r.**

<i>Według rodzajów</i>	W tys. zł
<b>Dochody własne</b>	<b>14266,4</b>
podatek dochodowy od osób prawnych	191,0
podatek dochodowy od osób fizycznych	5150,6
podatek rolny	40,0
podatek leśny	1,7
podatek od nieruchomości	4207,8
podatek od środków transportowych	434,6
podatek od działalności gospodarczej	20,0
podatek od spadków i darowizn	81,0
podatek od czynności cywilnoprawnych	256,9
wpływy z opłaty skarbowej	285,9
wpływy z opłaty eksploatacyjnej	4,8
wpływy z opłaty targowej	120,2
dochody z majątku	1001,1
pozostałe dochody	2470,9
<b>Dotacje ogółem</b>	<b>8510,9</b>
celowe	7922,5
z budżetu państwa na zadania z zakresu administracji rządowej	5178,8
z budżetu państwa na zadania własne	2657,6
z budżetu państwa na zadania realizowane na podstawie porozumień z organami administracji rządowej	2,3
na zadania realizowane na podstawie porozumień między jednostkami samorządu terytorialnego	37,0
otrzymane z państwowych funduszy celowych	46,8
w ramach programów finansowanych z udziałem środków europejskich	588,4
<b>Subwencja ogólna</b>	<b>9441,8</b>
część wyrównawcza	999,3
część oświatowa	8417,6
część rekompensująca	-
część równoważąca	-
uzupełnienie subwencji ogólnej	25,0

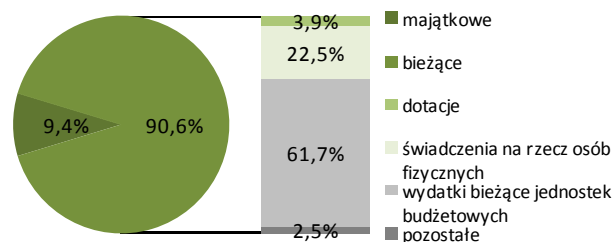
**WYDATKI BUDŻETU GMINY w 2012 r.**

<i>Według rodzajów</i>	W tys. zł
<b>Majątkowe</b>	<b>3245,0</b>
w tym inwestycyjne	3245,0
<b>Bieżące</b>	<b>31279,5</b>
w tym:	
- dotacje	1329,0
- świadczenia na rzecz osób fizycznych	7782,3
- wydatki bieżące jednostek budżetowych	21284,1
w tym:	
- wynagrodzenia	12238,0
- składki na obowiązkowe ubezpieczenia społeczne i Fundusz Pracy	2204,6
- zakup materiałów i usług	5616,1
- obsługa długu publicznego	866,5

**Struktura dochodów budżetu gminy według rodzajów w 2012 r.**



**Struktura wydatków budżetu gminy według rodzajów w 2012 r.**



<i>Według działów</i>	W tys. zł	W %
Różne rozliczenia	9473,7	29,4
Dochody od osób prawnych i fizycznych	11135,7	34,6
Pomoc społeczna i pozostałe zadania z zakresu polityki społecznej	7899,5	24,5
Gospodarka mieszkaniowa	898,1	2,8
Rolnictwo i łowiectwo	22,6	0,1
Gospodarka komunalna i ochrona środowiska	529,1	1,6
Oświata i wychowanie	799,6	2,5
Kultura fizyczna	498,1	1,5
Transport i łączność	413,8	1,3
Turystyka	13,6	0,0
Edukacyjna opieka wychowawcza	242,2	0,8
Administracja publiczna	258,2	0,8
Kultura i ochrona dziedzictwa narodowego	5,0	0,0
Działalność usługowa	4,9	0,0
Wytwarzanie i zaopatrywanie w energię elektryczną, gaz i wodę	-	-
Pozostałe	25,0	0,1

<i>Według działów</i>	W tys. zł	W %
Oświata i wychowanie	12069,4	35,0
Pomoc społeczna i pozostałe zadania z zakresu polityki społecznej	9359,6	27,1
Administracja publiczna	3245,0	9,4
Gospodarka komunalna i ochrona środowiska	2360,0	6,8
Transport i łączność	1508,1	4,4
Rolnictwo i łowiectwo	23,4	0,1
Kultura i ochrona dziedzictwa narodowego	1185,2	3,4
Kultura fizyczna	1837,5	5,3
Gospodarka mieszkaniowa	936,3	2,7
Obsługa długu publicznego	866,5	2,5
Edukacyjna opieka wychowawcza	470,8	1,4
Turystyka	21,7	0,1
Bezpieczeństwo publiczne i ochrona przeciwpożarowa	303,7	0,9
Ochrona zdrowia	231,0	0,7
Działalność usługowa	44,4	0,1
Pozostałe	62,0	0,2

Powierzchnia (stan w dniu 1 I 2012 r.) w ha .....	13847
Liczba miejscowości .....	22
Liczba sołectw .....	16
Ludność (stan w dniu 31 XII 2012 r.) .....	8003
Dochody budżetu gminy w tys. zł .....	28709,8
na 1 mieszkańca w zł .....	3561,13
w tym dochody własne w zł .....	839,82
Wydatki budżetu gminy w tys. zł .....	32360,2
na 1 mieszkańca w zł .....	4013,91
w tym wydatki inwestycyjne w zł .....	1110,86
Wynik budżetu gminy w tys. zł .....	-3650,3



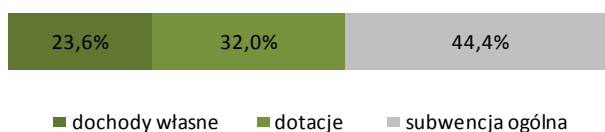
**DOCHODY BUDŻETU GMINY w 2012 r.**

Według rodzajów	W tys. zł
<b>Dochody własne</b>	<b>6770,6</b>
podatek dochodowy od osób prawnych	2,4
podatek dochodowy od osób fizycznych	1798,7
podatek rolny	687,8
podatek leśny	71,9
podatek od nieruchomości	1612,3
podatek od środków transportowych	37,6
podatek od działalności gospodarczej	14,3
podatek od spadków i darowizn	18,4
podatek od czynności cywilnoprawnych	98,0
wpływy z opłaty skarbowej	10,8
wpływy z opłaty eksploatacyjnej	-
wpływy z opłaty targowej	-
dochody z majątku	449,0
pozostałe dochody	1969,4
<b>Dotacje ogółem</b>	<b>9200,3</b>
celowe	8606,3
z budżetu państwa na zadania z zakresu administracji rządowej	5624,8
z budżetu państwa na zadania własne	2722,8
z budżetu państwa na zadania realizowane na podstawie porozumień z organami administracji rządowej	1,4
na zadania realizowane na podstawie porozumień między jednostkami samorządu terytorialnego otrzymane z państwowych funduszy celowych	81,7
w ramach programów finansowanych z udziałem środków europejskich	-
594,1	
<b>Subwencja ogólna</b>	<b>12738,9</b>
część wyrównawcza	4914,6
część oświatowa	7551,2
część rekompensująca	-
część równoważąca	255,0
uzupełnienie subwencji ogólnej	18,0

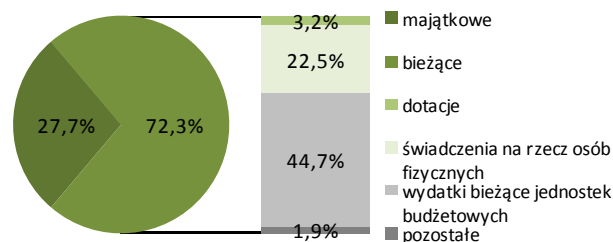
**WYDATKI BUDŻETU GMINY w 2012 r.**

Według rodzajów	W tys. zł
<b>Majątkowe</b>	<b>8955,8</b>
w tym inwestycyjne	8955,8
<b>Bieżące</b>	<b>23404,4</b>
w tym:	
- dotacje	1035,3
- świadczenia na rzecz osób fizycznych	7274,1
- wydatki bieżące jednostek budżetowych	14451,1
w tym:	
- wynagrodzenia	8356,0
- składki na obowiązkowe ubezpieczenia społeczne i Fundusz Pracy	1577,8
- zakup materiałów i usług	3244,1
- obsługa długu publicznego	610,3

**Struktura dochodów budżetu gminy według rodzajów w 2012 r.**



**Struktura wydatków budżetu gminy według rodzajów w 2012 r.**

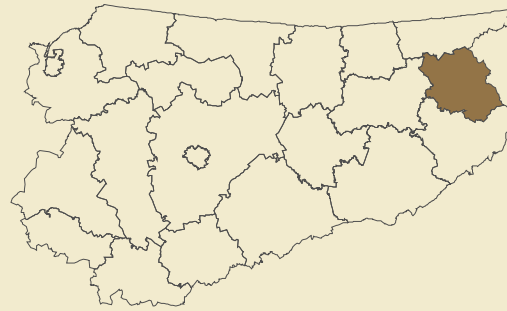


Według działów	W tys. zł	W %
Różne rozliczenia	12801,0	44,6
Dochody od osób prawnych i fizycznych	4439,4	15,5
Pomoc społeczna i pozostałe zadania z zakresu polityki społecznej	6704,5	23,4
Gospodarka mieszkaniowa	455,4	1,6
Rolnictwo i łowiectwo	593,7	2,1
Gospodarka komunalna i ochrona środowiska	41,2	0,1
Oświata i wychowanie	1788,2	6,2
Kultura fizyczna	-	-
Transport i łączność	1131,3	3,9
Turystyka	16,7	0,1
Edukacyjna opieka wychowawcza	236,2	0,8
Administracja publiczna	175,2	0,6
Kultura i ochrona dziedzictwa narodowego	308,7	1,1
Działalność usługowa	1,4	0,0
Wytwarzanie i zaopatrywanie w energię elektryczną, gaz i wodę	-	-
Pozostałe	17,0	0,1

Według działów	W tys. zł	W %
Oświata i wychowanie	11483,4	35,5
Pomoc społeczna i pozostałe zadania z zakresu polityki społecznej	7822,2	24,2
Administracja publiczna	2184,2	6,7
Gospodarka komunalna i ochrona środowiska	365,0	1,1
Transport i łączność	3960,7	12,2
Rolnictwo i łowiectwo	3116,3	9,6
Kultura i ochrona dziedzictwa narodowego	1084,9	3,4
Kultura fizyczna	657,7	2,0
Gospodarka mieszkaniowa	351,2	1,1
Obsługa długu publicznego	610,3	1,9
Edukacyjna opieka wychowawcza	289,0	0,9
Turystyka	27,9	0,1
Bezpieczeństwo publiczne i ochrona przeciwpożarowa	325,7	1,0
Ochrona zdrowia	74,3	0,2
Działalność usługowa	2,0	0,0
Pozostałe	5,4	0,0



Powierzchnia (stan w dniu 1 I 2012 r.) w ha .....	87400
Liczba gmin .....	4
Ludność (stan w dniu 31 XII 2012 r.) .....	34959
Dochody budżetu powiatu w tys. zł .....	45146,8
na 1 mieszkańca w zł .....	1288,77
w tym dochody własne w zł .....	224,63
Wydatki budżetu powiatu w tys. zł .....	44155,6
na 1 mieszkańca w zł .....	1260,47
w tym wydatki inwestycyjne w zł .....	111,06
Wynik budżetu powiatu w tys. zł .....	991,2



## DOCHODY BUDŻETU POWIATU w 2012 r.

Według rodzajów	W tys. zł
<b>Dochody własne</b>	<b>7868,9</b>
podatek dochodowy od osób prawnych	142,8
podatek dochodowy od osób fizycznych	3260,4
dochody z majątku	1094,3
pozostałe dochody	3371,4
<b>Dotacje ogółem</b>	<b>10701,3</b>
celowe	8507,5
z budżetu państwa na zadania z zakresu administracji rządowej	5679,7
z budżetu państwa na zadania własne	637,3
z budżetu państwa na zadania realizowane na podstawie porozumień z organami administracji rządowej	41,2
na zadania realizowane na podstawie porozumień między jednostkami samorządu terytorialnego otrzymane z państwowych funduszy celowych	1526,9
w ramach programów finansowanych z udziałem środków europejskich	-
niecelowe	2193,9
<b>Subwencja ogólna</b>	<b>26576,5</b>
część wyrównawcza	3373,9
część oświatowa	20432,0
część równoważąca	2754,9
uzupełnienie subwencji ogólnej	15,7

## Struktura dochodów budżetu powiatu według rodzajów w 2012 r.

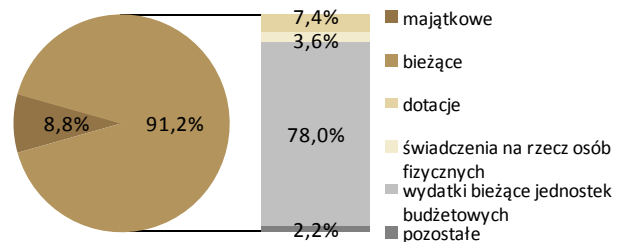


■ dochody własne    ■ dotacje    ■ subwencja ogólna

## WYDATKI BUDŻETU POWIATU w 2012 r.

Według rodzajów	W tys. zł
<b>Majątkowe</b>	<b>3890,5</b>
w tym inwestycyjne	3890,5
<b>Bieżące</b>	<b>40265,1</b>
w tym:	
- dotacje	3275,9
- świadczenia na rzecz osób fizycznych	1594,0
- wydatki bieżące jednostek budżetowych	34423,7
w tym:	
- wynagrodzenia	20930,3
- składki na obowiązkowe ubezpieczenia społeczne i Fundusz Pracy	3304,1
- zakup materiałów i usług	6823,5
- obsługa długu publicznego	971,6

## Struktura wydatków budżetu powiatu według rodzajów w 2012 r.



## Dochody, wydatki i wynik budżetu powiatu w 2012 r. (w tys. zł)



■ dochody budżetu    ■ wydatki budżetu    ■ wynik budżetu

Według działań	W tys. zł	W %
Różne rozliczenia	26655,3	59,0
Pomoc społeczna i pozostałe zadania z zakresu polityki społecznej	4373,9	9,7
Dochody od osób prawnych i fizycznych	4087,4	9,1
Bezpieczeństwo publiczne i ochrona przeciwpożarowa	3112,3	6,9
Ochrona zdrowia	1901,6	4,2
Transport i łączność	2424,2	5,4
Administracja publiczna	224,7	0,5
Oświata i wychowanie	506,3	1,1
Działalność usługowa	526,5	1,2
Edukacyjna opieka wychowawcza	195,2	0,4
Gospodarka mieszkaniowa	777,6	1,7
Gospodarka komunalna i ochrona środowiska	153,1	0,3
Leśnictwo	167,2	0,4
Turystyka	-	-
Rolnictwo i łowiectwo	41,7	0,1
Pozostałe	-	-

Według działań	W tys. zł	W %
Oświata i wychowanie	17171,8	38,9
Pomoc społeczna i pozostałe zadania z zakresu polityki społecznej	7630,3	17,3
Transport i łączność	5389,5	12,2
Administracja publiczna	3209,8	7,3
Edukacyjna opieka wychowawcza	3410,8	7,7
Ochrona zdrowia	2117,7	4,8
Bezpieczeństwo publiczne i ochrona przeciwpożarowa	3206,7	7,3
Obsługa długu publicznego	971,6	2,2
Działalność usługowa	494,6	1,1
Leśnictwo	198,3	0,4
Gospodarka mieszkaniowa	127,7	0,3
Gospodarka komunalna i ochrona środowiska	124,5	0,3
Kultura i ochrona dziedzictwa narodowego	46,2	0,1
Turystyka	0,0	0,0
Rolnictwo i łowiectwo	42,5	0,1
Pozostałe	13,6	0,0

Powierzchnia (stan w dniu 1 I 2012 r.) w ha .....	25153
Liczba miejscowości .....	45
Liczba sołectw .....	26
Ludność (stan w dniu 31 XII 2012 r.) .....	5333
Dochody budżetu gminy w tys. zł .....	17752,9
na 1 mieszkańca w zł .....	3302,25
w tym dochody własne w zł .....	966,36
Wydatki budżetu gminy w tys. zł .....	21814,8
na 1 mieszkańca w zł .....	4057,81
w tym wydatki inwestycyjne w zł .....	1064,01
Wynik budżetu gminy w tys. zł .....	-4061,9



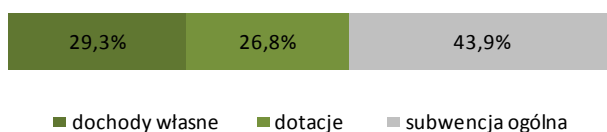
**DOCHODY BUDŻETU GMINY w 2012 r.**

Według rodzajów	W tys. zł
<b>Dochody własne</b>	<b>5195,1</b>
podatek dochodowy od osób prawnych	16,6
podatek dochodowy od osób fizycznych	1101,2
podatek rolny	823,3
podatek leśny	236,2
podatek od nieruchomości	1364,8
podatek od środków transportowych	58,2
podatek od działalności gospodarczej	0,1
podatek od spadków i darowizn	11,2
podatek od czynności cywilnoprawnych	91,1
wpływy z opłaty skarbowej	17,7
wpływy z opłaty eksploatacyjnej	65,8
wpływy z opłaty targowej	9,7
dochody z majątku	292,6
pozostałe dochody	1106,9
<b>Dotacje ogółem</b>	<b>4762,3</b>
celowe	4583,0
z budżetu państwa na zadania z zakresu administracji rządowej	2941,8
z budżetu państwa na zadania własne	1184,3
z budżetu państwa na zadania realizowane na podstawie porozumień z organami administracji rządowej	46,0
na zadania realizowane na podstawie porozumień między jednostkami samorządu terytorialnego otrzymane z państwowych funduszy celowych	300,9
w ramach programów finansowanych z udziałem środków europejskich	110,0
<b>Subwencja ogólna</b>	<b>7795,4</b>
część wyrównawcza	3096,4
część oświatowa	4508,6
część rekompensująca	-
część równoważąca	182,0
uzupełnienie subwencji ogólnej	8,5

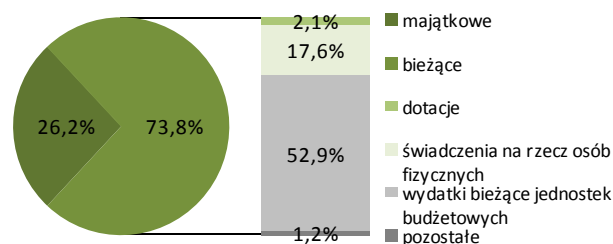
**WYDATKI BUDŻETU GMINY w 2012 r.**

Według rodzajów	W tys. zł
<b>Majątkowe</b>	<b>5720,1</b>
w tym inwestycyjne	5720,1
<b>Bieżące</b>	<b>16094,6</b>
w tym:	
- dotacje	454,3
- świadczenia na rzecz osób fizycznych	3830,4
- wydatki bieżące jednostek budżetowych	11532,5
w tym:	
- wynagrodzenia	6196,1
- składki na obowiązkowe ubezpieczenia społeczne i Fundusz Pracy	1184,9
- zakup materiałów i usług	3063,5
- obsługa długu publicznego	233,4

**Struktura dochodów budżetu gminy według rodzajów w 2012 r.**



**Struktura wydatków budżetu gminy według rodzajów w 2012 r.**



Według działów	W tys. zł	W %
Różne rozliczenia	7817,0	44,0
Dochody od osób prawnych i fizycznych	3897,4	22,0
Pomoc społeczna i pozostałe zadania z zakresu polityki społecznej	3797,3	21,4
Gospodarka mieszkaniowa	296,0	1,7
Rolnictwo i łowiectwo	379,1	2,1
Gospodarka komunalna i ochrona środowiska	274,2	1,5
Oświata i wychowanie	105,5	0,6
Kultura fizyczna	-	-
Transport i łączność	311,0	1,8
Turystyka	-	-
Edukacyjna opieka wychowawcza	261,6	1,5
Administracja publiczna	128,1	0,7
Kultura i ochrona dziedzictwa narodowego	100,4	0,6
Działalność usługowa	2,0	0,0
Wytwarzanie i zaopatrywanie w energię elektryczną, gaz i wodę	377,3	2,1
Pozostałe	5,8	0,0

Według działów	W tys. zł	W %
Oświata i wychowanie	6099,7	28,0
Pomoc społeczna i pozostałe zadania z zakresu polityki społecznej	4543,5	20,8
Administracja publiczna	2208,0	10,1
Gospodarka komunalna i ochrona środowiska	1235,1	5,7
Transport i łączność	658,0	3,0
Rolnictwo i łowiectwo	4611,7	21,1
Kultura i ochrona dziedzictwa narodowego	616,8	2,8
Kultura fizyczna	99,4	0,5
Gospodarka mieszkaniowa	329,2	1,5
Obsługa długu publicznego	236,5	1,1
Edukacyjna opieka wychowawcza	699,6	3,2
Turystyka	5,0	0,0
Bezpieczeństwo publiczne i ochrona przeciwpożarowa	104,2	0,5
Ochrona zdrowia	78,3	0,4
Działalność usługowa	21,5	0,1
Pozostałe	268,2	1,2

Powierzchnia (stan w dniu 1 I 2012 r.) w ha .....	26674
Liczba miejscowości .....	44
Liczba sołectw .....	30
Ludność (stan w dniu 31 XII 2012 r.) .....	22213
Dochody budżetu gminy w tys. zł .....	69270,2
na 1 mieszkańca w zł .....	3120,14
w tym dochody własne w zł .....	1350,80
Wydatki budżetu gminy w tys. zł .....	73288,7
na 1 mieszkańca w zł .....	3301,14
w tym wydatki inwestycyjne w zł .....	713,83
Wynik budżetu gminy w tys. zł .....	-4018,4



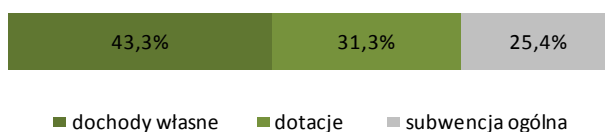
**DOCHODY BUDŻETU GMINY w 2012 r.**

Według rodzajów	W tys. zł
<b>Dochody własne</b>	<b>29989,1</b>
podatek dochodowy od osób prawnych	677,1
podatek dochodowy od osób fizycznych	9283,4
podatek rolny	1384,9
podatek leśny	123,8
podatek od nieruchomości	9489,7
podatek od środków transportowych	497,3
podatek od działalności gospodarczej	17,9
podatek od spadków i darowizn	43,8
podatek od czynności cywilnoprawnych	745,9
wpływy z opłaty skarbowej	352,4
wpływy z opłaty eksploatacyjnej	224,5
wpływy z opłaty targowej	10,4
dochody z majątku	2483,2
pozostałe dochody	4654,7
<b>Dotacje ogółem</b>	<b>21679,3</b>
celowe	15743,5
z budżetu państwa na zadania z zakresu administracji rządowej	9715,8
z budżetu państwa na zadania własne	3052,1
z budżetu państwa na zadania realizowane na podstawie porozumień z organami administracji rządowej	3,6
na zadania realizowane na podstawie porozumień między jednostkami samorządu terytorialnego otrzymane z państwowych funduszy celowych	100,0
w ramach programów finansowanych z udziałem środków europejskich	2820,0
<b>Subwencja ogólna</b>	<b>17601,8</b>
część wyrównawcza	3986,1
część oświatowa	12738,9
część rekompensująca	-
część równoważąca	817,0
uzupełnienie subwencji ogólnej	59,8

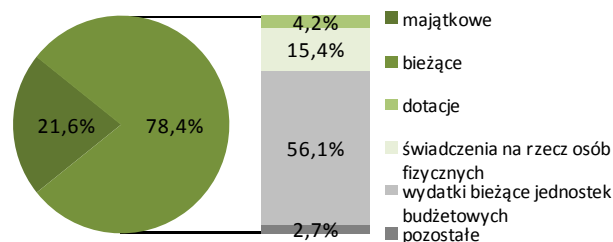
**WYDATKI BUDŻETU GMINY w 2012 r.**

Według rodzajów	W tys. zł
<b>Majątkowe</b>	<b>15847,8</b>
w tym inwestycyjne	15847,8
<b>Bieżące</b>	<b>57440,8</b>
w tym:	
- dotacje	3071,9
- świadczenia na rzecz osób fizycznych	11247,6
- wydatki bieżące jednostek budżetowych	41123,5
w tym:	
- wynagrodzenia	21130,5
- składki na obowiązkowe ubezpieczenia społeczne i Fundusz Pracy	3833,9
- zakup materiałów i usług	12722,6
- obsługa długu publicznego	1950,3

**Struktura dochodów budżetu gminy według rodzajów w 2012 r.**



**Struktura wydatków budżetu gminy według rodzajów w 2012 r.**



Według działów	W tys. zł	W %
Różne rozliczenia	17706,9	25,6
Dochody od osób prawnych i fizycznych	23404,8	33,8
Pomoc społeczna i pozostałe zadania z zakresu polityki społecznej	11950,8	17,3
Gospodarka mieszkaniowa	3619,0	5,2
Rolnictwo i łowiectwo	2595,6	3,7
Gospodarka komunalna i ochrona środowiska	601,8	0,9
Oświata i wychowanie	1459,4	2,1
Kultura fizyczna	5574,5	8,0
Transport i łączność	366,9	0,5
Turystyka	736,8	1,1
Edukacyjna opieka wychowawcza	454,9	0,7
Administracja publiczna	527,5	0,8
Kultura i ochrona dziedzictwa narodowego	42,0	0,1
Działalność usługowa	161,5	0,2
Wytwarzanie i zaopatrywanie w energię elektryczną, gaz i wodę	-	-
Pozostałe	67,6	0,1

Według działów	W tys. zł	W %
Oświata i wychowanie	22643,0	30,9
Pomoc społeczna i pozostałe zadania z zakresu polityki społecznej	15052,5	20,5
Administracja publiczna	5440,5	7,4
Gospodarka komunalna i ochrona środowiska	2972,0	4,1
Transport i łączność	2103,3	2,9
Rolnictwo i łowiectwo	769,2	1,0
Kultura i ochrona dziedzictwa narodowego	1655,4	2,3
Kultura fizyczna	14918,9	20,4
Gospodarka mieszkaniowa	3428,6	4,7
Obsługa długu publicznego	1950,3	2,7
Edukacyjna opieka wychowawcza	1225,5	1,7
Turystyka	44,7	0,1
Bezpieczeństwo publiczne i ochrona przeciwpożarowa	251,3	0,3
Ochrona zdrowia	399,9	0,5
Działalność usługowa	416,7	0,6
Pozostałe	16,6	0,0

Powierzchnia (stan w dniu 1 I 2012 r.) w ha .....	21493
Liczba miejscowości .....	34
Liczba sołectw .....	23
Ludność (stan w dniu 31 XII 2012 r.) .....	3994
Dochody budżetu gminy w tys. zł .....	15694,8
na 1 mieszkańca w zł .....	3931,57
w tym dochody własne w zł .....	1008,19
Wydatki budżetu gminy w tys. zł .....	14546,1
na 1 mieszkańca w zł .....	3643,81
w tym wydatki inwestycyjne w zł .....	596,97
Wynik budżetu gminy w tys. zł .....	1148,7



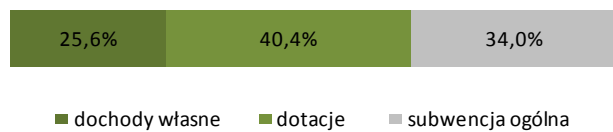
**DOCHODY BUDŻETU GMINY w 2012 r.**

Według rodzajów	W tys. zł
<b>Dochody własne</b>	<b>4024,7</b>
podatek dochodowy od osób prawnych	1,5
podatek dochodowy od osób fizycznych	805,8
podatek rolny	676,2
podatek leśny	150,0
podatek od nieruchomości	865,3
podatek od środków transportowych	15,3
podatek od działalności gospodarczej	-0,1
podatek od spadków i darowizn	42,3
podatek od czynności cywilnoprawnych	59,8
wpływy z opłaty skarbowej	14,8
wpływy z opłaty eksploatacyjnej	-
wpływy z opłaty targowej	0,2
dochody z majątku	316,9
pozostałe dochody	1076,6
<b>Dotacje ogółem</b>	<b>6331,9</b>
celowe	4723,9
z budżetu państwa na zadania z zakresu administracji rządowej	2774,0
z budżetu państwa na zadania własne	1940,4
z budżetu państwa na zadania realizowane na podstawie porozumień z organami administracji rządowej	-
na zadania realizowane na podstawie porozumień między jednostkami samorządu terytorialnego	9,5
otrzymane z państwowych funduszy celowych	-
w ramach programów finansowanych z udziałem środków europejskich	1607,9
<b>Subwencja ogólna</b>	<b>5338,2</b>
część wyrównawcza	2162,1
część oświatowa	2917,9
część rekompensująca	-
część równoważąca	251,7
uzupełnienie subwencji ogólnej	6,5

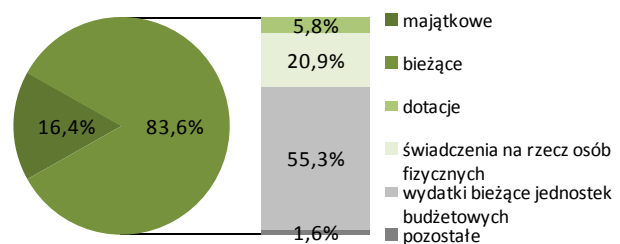
**WYDATKI BUDŻETU GMINY w 2012 r.**

Według rodzajów	W tys. zł
<b>Majątkowe</b>	<b>2383,1</b>
w tym inwestycyjne	2383,1
<b>Bieżące</b>	<b>12163,0</b>
w tym:	
- dotacje	841,9
- świadczenia na rzecz osób fizycznych	3041,1
- wydatki bieżące jednostek budżetowych	8036,0
w tym:	
- wynagrodzenia	3753,3
- składki na obowiązkowe ubezpieczenia społeczne i Fundusz Pracy	691,7
- zakup materiałów i usług	2614,0
- obsługa długu publicznego	226,5

**Struktura dochodów budżetu gminy według rodzajów w 2012 r.**



**Struktura wydatków budżetu gminy według rodzajów w 2012 r.**



Według działów	W tys. zł	W %
Różne rozliczenia	5654,6	36,0
Dochody od osób prawnych i fizycznych	2704,8	17,2
Pomoc społeczna i pozostałe zadania z zakresu polityki społecznej	3268,8	20,8
Gospodarka mieszkaniowa	195,6	1,2
Rolnictwo i łowiectwo	489,0	3,1
Gospodarka komunalna i ochrona środowiska	1615,3	10,3
Oświata i wychowanie	1106,3	7,0
Kultura fizyczna	-	-
Transport i łączność	185,3	1,2
Turystyka	-	-
Edukacyjna opieka wychowawcza	192,9	1,2
Administracja publiczna	120,6	0,8
Kultura i ochrona dziedzictwa narodowego	-	-
Działalność usługowa	1,9	0,0
Wytwarzanie i zaopatrywanie w energię elektryczną, gaz i wodę	152,1	1,0
Pozostałe	7,6	0,0

Według działów	W tys. zł	W %
Oświata i wychowanie	5364,4	36,9
Pomoc społeczna i pozostałe zadania z zakresu polityki społecznej	4047,6	27,8
Administracja publiczna	1693,2	11,6
Gospodarka komunalna i ochrona środowiska	719,6	4,9
Transport i łączność	557,5	3,8
Rolnictwo i łowiectwo	531,8	3,7
Kultura i ochrona dziedzictwa narodowego	222,7	1,5
Kultura fizyczna	24,1	0,2
Gospodarka mieszkaniowa	543,0	3,7
Obsługa długu publicznego	226,5	1,6
Edukacyjna opieka wychowawcza	411,1	2,8
Turystyka	-	-
Bezpieczeństwo publiczne i ochrona przeciwpożarowa	113,5	0,8
Ochrona zdrowia	38,6	0,3
Działalność usługowa	45,2	0,3
Pozostałe	7,5	0,1

Powierzchnia (stan w dniu 1 I 2012 r.) w ha .....	14080
Liczba miejscowości .....	29
Liczba sołectw .....	21
Ludność (stan w dniu 31 XII 2012 r.) .....	3419
Dochody budżetu gminy w tys. zł .....	12370,1
na 1 mieszkańca w zł .....	3573,11
w tym dochody własne w zł .....	910,14
Wydatki budżetu gminy w tys. zł .....	12423,2
na 1 mieszkańca w zł .....	3588,44
w tym wydatki inwestycyjne w zł .....	336,93
Wynik budżetu gminy w tys. zł .....	-53,1



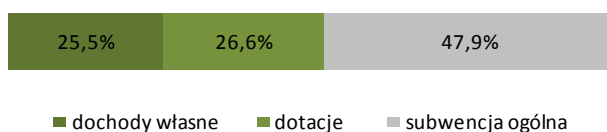
**DOCHODY BUDŻETU GMINY w 2012 r.**

Według rodzajów	W tys. zł
<b>Dochody własne</b>	<b>3150,9</b>
podatek dochodowy od osób prawnych	1,5
podatek dochodowy od osób fizycznych	661,6
podatek rolny	486,0
podatek leśny	84,8
podatek od nieruchomości	728,7
podatek od środków transportowych	43,0
podatek od działalności gospodarczej	-
podatek od spadków i darowizn	2,1
podatek od czynności cywilnoprawnych	49,6
wpływy z opłaty skarbowej	13,9
wpływy z opłaty eksploatacyjnej	2,4
wpływy z opłaty targowej	-
dochody z majątku	239,7
pozostałe dochody	837,5
<b>Dotacje ogółem</b>	<b>3289,0</b>
celowe	2672,1
z budżetu państwa na zadania z zakresu administracji rządowej	1846,6
z budżetu państwa na zadania własne	815,2
z budżetu państwa na zadania realizowane na podstawie porozumień z organami administracji rządowej	2,3
na zadania realizowane na podstawie porozumień między jednostkami samorządu terytorialnego otrzymane z państwowych funduszy celowych	-
w ramach programów finansowanych z udziałem środków europejskich	616,9
<b>Subwencja ogólna</b>	<b>5930,2</b>
część wyrównawcza	2110,1
część oświatowa	3656,0
część rekompensująca	-
część równoważąca	158,3
uzupełnienie subwencji ogólnej	5,9

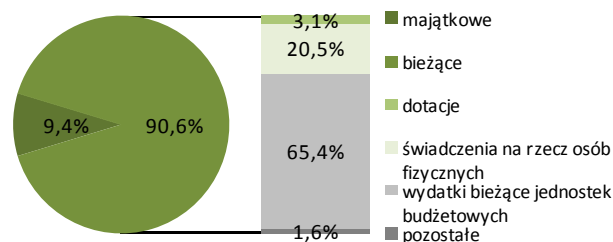
**WYDATKI BUDŻETU GMINY w 2012 r.**

Według rodzajów	W tys. zł
<b>Majątkowe</b>	<b>1166,4</b>
w tym inwestycyjne	1166,4
<b>Bieżące</b>	<b>11256,7</b>
w tym:	
- dotacje	383,7
- świadczenia na rzecz osób fizycznych	2542,8
- wydatki bieżące jednostek budżetowych	8121,3
w tym:	
- wynagrodzenia	4267,9
- składki na obowiązkowe ubezpieczenia społeczne i Fundusz Pracy	820,3
- zakup materiałów i usług	2122,4
- obsługa długu publicznego	148,1

**Struktura dochodów budżetu gminy według rodzajów w 2012 r.**



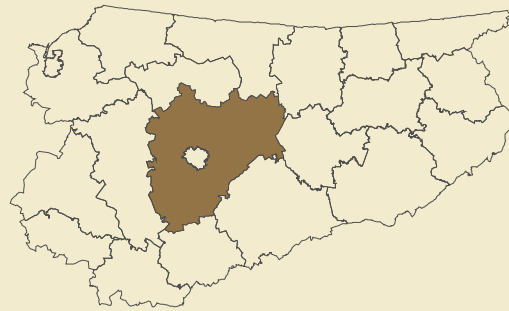
**Struktura wydatków budżetu gminy według rodzajów w 2012 r.**



Według działów	W tys. zł	W %
Różne rozliczenia	5960,4	48,2
Dochody od osób prawnych i fizycznych	2107,7	17,0
Pomoc społeczna i pozostałe zadania z zakresu polityki społecznej	2186,9	17,7
Gospodarka mieszkaniowa	265,5	2,1
Rolnictwo i łowiectwo	441,7	3,6
Gospodarka komunalna i ochrona środowiska	44,8	0,4
Oświata i wychowanie	344,4	2,8
Kultura fizyczna	-	-
Transport i łączność	-	-
Turystyka	-	-
Edukacyjna opieka wychowawcza	156,1	1,3
Administracja publiczna	23,8	0,2
Kultura i ochrona dziedzictwa narodowego	496,1	4,0
Działalność usługowa	2,3	0,0
Wytwarzanie i zaopatrywanie w energię elektryczną, gaz i wodę	339,7	2,7
Pozostałe	0,8	0,0

Według działów	W tys. zł	W %
Oświata i wychowanie	4686,8	37,7
Pomoc społeczna i pozostałe zadania z zakresu polityki społecznej	2684,4	21,6
Administracja publiczna	1354,7	10,9
Gospodarka komunalna i ochrona środowiska	746,1	6,0
Transport i łączność	699,5	5,6
Rolnictwo i łowiectwo	483,1	3,9
Kultura i ochrona dziedzictwa narodowego	531,8	4,3
Kultura fizyczna	90,9	0,7
Gospodarka mieszkaniowa	373,6	3,0
Obsługa długu publicznego	148,1	1,2
Edukacyjna opieka wychowawcza	306,1	2,5
Turystyka	-	-
Bezpieczeństwo publiczne i ochrona przeciwpożarowa	62,7	0,5
Ochrona zdrowia	24,8	0,2
Działalność usługowa	19,2	0,2
Pozostałe	211,5	1,7

Powierzchnia (stan w dniu 1 I 2012 r.) w ha .....	283802
Liczba gmin .....	12
Ludność (stan w dniu 31 XII 2012 r.) .....	121710
Dochody budżetu powiatu w tys. zł .....	107267,7
na 1 mieszkańca w zł .....	884,37
w tym dochody własne w zł .....	307,98
Wydatki budżetu powiatu w tys. zł .....	108727,5
na 1 mieszkańca w zł .....	896,40
w tym wydatki inwestycyjne w zł .....	166,00
Wynik budżetu powiatu w tys. zł .....	-1459,8



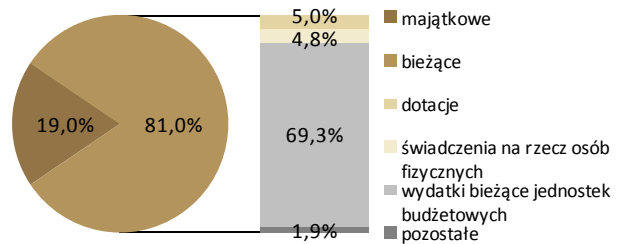
## DOCHODY BUDŻETU POWIATU w 2012 r.

Według rodzajów	W tys. zł
<b>Dochody własne</b>	<b>37356,0</b>
podatek dochodowy od osób prawnych	393,2
podatek dochodowy od osób fizycznych	15941,0
dochody z majątku	615,0
pozostałe dochody	20406,9
<b>Dotacje ogółem</b>	<b>30632,7</b>
celowe	19421,6
z budżetu państwa na zadania z zakresu administracji rządowej	5885,2
z budżetu państwa na zadania własne	11631,4
z budżetu państwa na zadania realizowane na podstawie porozumień z organami administracji rządowej	45,6
na zadania realizowane na podstawie porozumień między jednostkami samorządu terytorialnego otrzymane z państwowych funduszy celowych	94,8
w ramach programów finansowanych z udziałem środków europejskich	140,0
inne	11211,0
<b>Subwencja ogólna</b>	<b>39279,0</b>
część wyrównawcza	8096,7
część oświatowa	25292,8
część równoważąca	5567,7
uzupełnienie subwencji ogólnej	321,8

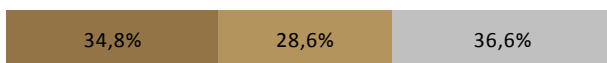
## WYDATKI BUDŻETU POWIATU w 2012 r.

Według rodzajów	W tys. zł
<b>Majątkowe</b>	<b>20684,7</b>
w tym inwestycyjne	20134,7
<b>Bieżące</b>	<b>88042,9</b>
w tym:	
- dotacje	5388,9
- świadczenia na rzecz osób fizycznych	5169,2
- wydatki bieżące jednostek budżetowych	75303,2
w tym:	
- wynagrodzenia	41741,6
- składki na obowiązkowe ubezpieczenia społeczne i Fundusz Pracy	7642,6
- zakup materiałów i usług	18792,2
- obsługa długu publicznego	2132,5

## Struktura wydatków budżetu powiatu według rodzajów w 2012 r.



## Struktura dochodów budżetu powiatu według rodzajów w 2012 r.



■ dochody własne ■ dotacje ■ subwencja ogólna

## Dochody, wydatki i wynik budżetu powiatu w 2012 r. (w tys. zł)



■ dochody budżetu ■ wydatki budżetu ■ wynik budżetu

Według działań	W tys. zł	W %
Różne rozliczenia	40343,7	37,6
Pomoc społeczna i pozostałe zadania z zakresu polityki społecznej	25623,3	23,9
Dochody od osób prawnych i fizycznych	16933,5	15,8
Bezpieczeństwo publiczne i ochrona przeciwpożarowa	-	-
Ochrona zdrowia	8061,3	7,5
Transport i łączność	7045,8	6,6
Administracja publiczna	3632,4	3,4
Oświata i wychowanie	2377,6	2,2
Działalność usługowa	1945,5	1,8
Edukacyjna opieka wychowawcza	266,7	0,2
Gospodarka mieszkaniowa	288,3	0,3
Gospodarka komunalna i ochrona środowiska	221,8	0,2
Leśnictwo	243,4	0,2
Turystyka	260,8	0,2
Rolnictwo i łowiectwo	7,0	0,0
Pozostałe	16,8	0,0

Według działań	W tys. zł	W %
Oświata i wychowanie	19355,9	17,8
Pomoc społeczna i pozostałe zadania z zakresu polityki społecznej	36913,9	34,0
Transport i łączność	16129,5	14,8
Administracja publiczna	11405,3	10,5
Edukacyjna opieka wychowawcza	8866,3	8,2
Ochrona zdrowia	10034,9	9,2
Bezpieczeństwo publiczne i ochrona przeciwpożarowa	201,2	0,2
Obsługa długu publicznego	2132,5	2,0
Działalność usługowa	2206,4	2,0
Leśnictwo	343,9	0,3
Gospodarka mieszkaniowa	582,6	0,5
Gospodarka komunalna i ochrona środowiska	351,5	0,3
Kultura i ochrona dziedzictwa narodowego	122,7	0,1
Turystyka	4,8	0,0
Rolnictwo i łowiectwo	26,6	0,0
Pozostałe	49,6	0,0



Powierzchnia (stan w dniu 1 I 2012 r.) w ha .....	32001
Liczba miejscowości .....	56
Liczba sołectw .....	32
Ludność (stan w dniu 31 XII 2012 r.) .....	17339
Dochody budżetu gminy w tys. zł .....	44565,4
na 1 mieszkańca w zł .....	2586,80
w tym dochody własne w zł .....	1171,13
Wydatki budżetu gminy w tys. zł .....	46477,7
na 1 mieszkańca w zł .....	2697,80
w tym wydatki inwestycyjne w zł .....	358,50
Wynik budżetu gminy w tys. zł .....	-1912,3



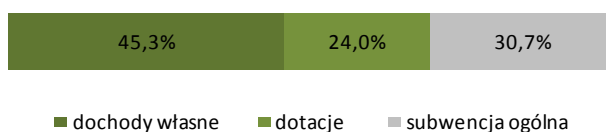
**DOCHODY BUDŻETU GMINY w 2012 r.**

Według rodzajów	W tys. zł
<b>Dochody własne</b>	<b>20176,2</b>
podatek dochodowy od osób prawnych	138,3
podatek dochodowy od osób fizycznych	8030,8
podatek rolny	1016,0
podatek leśny	301,6
podatek od nieruchomości	6208,6
podatek od środków transportowych	277,1
podatek od działalności gospodarczej	24,7
podatek od spadków i darowizn	96,0
podatek od czynności cywilnoprawnych	509,9
wpływy z opłaty skarbowej	50,7
wpływy z opłaty eksploatacyjnej	263,8
wpływy z opłaty targowej	15,5
dochody z majątku	599,7
pozostałe dochody	2643,8
<b>Dotacje ogółem</b>	<b>10709,5</b>
celowe	8744,5
z budżetu państwa na zadania z zakresu administracji rządowej	5897,0
z budżetu państwa na zadania własne	2779,3
z budżetu państwa na zadania realizowane na podstawie porozumień z organami administracji rządowej	-
na zadania realizowane na podstawie porozumień między jednostkami samorządu terytorialnego otrzymane z państwowych funduszy celowych	65,7
w ramach programów finansowanych z udziałem środków europejskich	-
inne	1965,0
<b>Subwencja ogólna</b>	<b>13679,7</b>
część wyrównawcza	3862,8
część oświatowa	9259,7
część rekompensująca	-
część równoważąca	519,9
uzupełnienie subwencji ogólnej	37,3

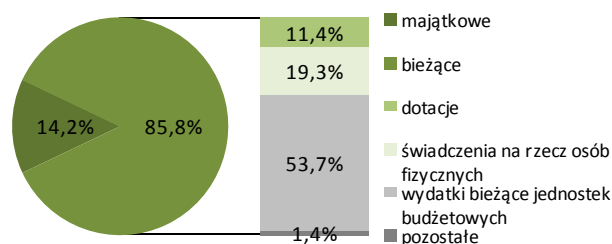
**WYDATKI BUDŻETU GMINY w 2012 r.**

Według rodzajów	W tys. zł
<b>Majątkowe</b>	<b>6581,2</b>
w tym inwestycyjne	6176,2
<b>Bieżące</b>	<b>39896,5</b>
w tym:	
- dotacje	5294,1
- świadczenia na rzecz osób fizycznych	8984,7
- wydatki bieżące jednostek budżetowych	24949,1
w tym:	
- wynagrodzenia	13171,0
- składki na obowiązkowe ubezpieczenia społeczne i Fundusz Pracy	2298,9
- zakup materiałów i usług	7615,1
- obsługa długu publicznego	608,2

**Struktura dochodów budżetu gminy według rodzajów w 2012 r.**



**Struktura wydatków budżetu gminy według rodzajów w 2012 r.**



Według działów	W tys. zł	W %
Różne rozliczenia	13869,7	31,1
Dochody od osób prawnych i fizycznych	17763,3	39,9
Pomoc społeczna i pozostałe zadania z zakresu polityki społecznej	8593,8	19,3
Gospodarka mieszkaniowa	679,9	1,5
Rolnictwo i łowiectwo	708,3	1,6
Gospodarka komunalna i ochrona środowiska	202,6	0,5
Oświata i wychowanie	1451,6	3,3
Kultura fizyczna	373,4	0,8
Transport i łączność	167,1	0,4
Turystyka	-	-
Edukacyjna opieka wychowawcza	384,9	0,9
Administracja publiczna	252,4	0,6
Kultura i ochrona dziedzictwa narodowego	48,3	0,1
Działalność usługowa	45,5	0,1
Wytwarzanie i zaopatrywanie w energię elektryczną, gaz i wodę	-	-
Pozostałe	24,6	0,1

Według działów	W tys. zł	W %
Oświata i wychowanie	17850,3	38,4
Pomoc społeczna i pozostałe zadania z zakresu polityki społecznej	10962,2	23,6
Administracja publiczna	4290,8	9,2
Gospodarka komunalna i ochrona środowiska	1074,2	2,3
Transport i łączność	2588,4	5,6
Rolnictwo i łowiectwo	4059,4	8,7
Kultura i ochrona dziedzictwa narodowego	1592,6	3,4
Kultura fizyczna	334,5	0,7
Gospodarka mieszkaniowa	1478,2	3,2
Obsługa długu publicznego	608,2	1,3
Edukacyjna opieka wychowawcza	672,2	1,4
Turystyka	4,9	0,0
Bezpieczeństwo publiczne i ochrona przeciwpożarowa	272,1	0,6
Ochrona zdrowia	235,0	0,5
Działalność usługowa	134,6	0,3
Pozostałe	320,2	0,7

Powierzchnia (stan w dniu 1 I 2012 r.) w ha .....	29041
Liczba miejscowości .....	53
Liczba sołectw .....	29
Ludność (stan w dniu 31 XII 2012 r.) .....	19324
Dochody budżetu gminy w tys. zł .....	55680,4
na 1 mieszkańca w zł .....	2879,18
w tym dochody własne w zł .....	1170,25
Wydatki budżetu gminy w tys. zł .....	51499,0
na 1 mieszkańca w zł .....	2662,96
w tym wydatki inwestycyjne w zł .....	191,37
Wynik budżetu gminy w tys. zł .....	4181,4



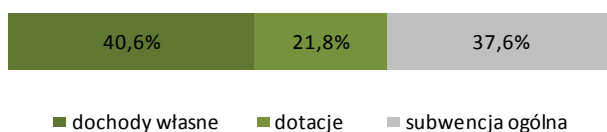
**DOCHODY BUDŻETU GMINY w 2012 r.**

Według rodzajów	W tys. zł
<b>Dochody własne</b>	<b>22631,5</b>
podatek dochodowy od osób prawnych	501,3
podatek dochodowy od osób fizycznych	6972,0
podatek rolny	1061,5
podatek leśny	219,7
podatek od nieruchomości	5689,3
podatek od środków transportowych	130,3
podatek od działalności gospodarczej	11,5
podatek od spadków i darowizn	100,8
podatek od czynności cywilnoprawnych	338,1
wpływy z opłaty skarbowej	109,2
wpływy z opłaty eksploatacyjnej	0,2
wpływy z opłaty targowej	57,3
dochody z majątku	1382,8
pozostałe dochody	6057,4
<b>Dotacje ogółem</b>	<b>12116,9</b>
celowe	12116,9
z budżetu państwa na zadania z zakresu administracji rządowej	8583,2
z budżetu państwa na zadania własne	3005,6
z budżetu państwa na zadania realizowane na podstawie porozumień z organami administracji rządowej	-
na zadania realizowane na podstawie porozumień między jednostkami samorządu terytorialnego	418,4
otrzymane z państwowych funduszy celowych	109,6
w ramach programów finansowanych z udziałem środków europejskich	-
<b>Subwencja ogólna</b>	<b>20932,1</b>
część wyrównawcza	6571,7
część oświatowa	13284,7
część rekompensująca	-
część równoważąca	1028,8
uzupełnienie subwencji ogólnej	46,8

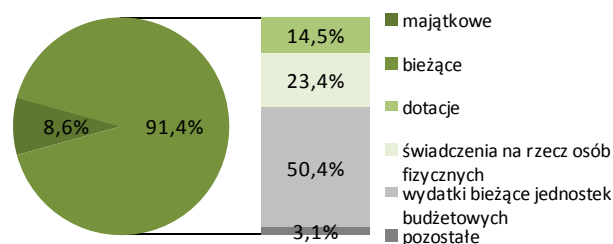
**WYDATKI BUDŻETU GMINY w 2012 r.**

Według rodzajów	W tys. zł
<b>Majątkowe</b>	<b>4422,0</b>
w tym inwestycyjne	3701,0
<b>Bieżące</b>	<b>47077,1</b>
w tym:	
- dotacje	7477,8
- świadczenia na rzecz osób fizycznych	12073,3
- wydatki bieżące jednostek budżetowych	25965,8
w tym:	
- wynagrodzenia	14009,3
- składki na obowiązkowe ubezpieczenia społeczne i Fundusz Pracy	2470,2
- zakup materiałów i usług	7796,9
- obsługa długu publicznego	1525,0

**Struktura dochodów budżetu gminy według rodzajów w 2012 r.**



**Struktura wydatków budżetu gminy według rodzajów w 2012 r.**



Według działów	W tys. zł	W %
Różne rozliczenia	21145,2	38,0
Dochody od osób prawnych i fizycznych	15899,0	28,6
Pomoc społeczna i pozostałe zadania z zakresu polityki społecznej	10936,5	19,6
Gospodarka mieszkaniowa	1936,2	3,5
Rolnictwo i łowiectwo	413,2	0,7
Gospodarka komunalna i ochrona środowiska	1021,4	1,8
Oświata i wychowanie	1948,1	3,5
Kultura fizyczna	24,1	0,0
Transport i łączność	723,1	1,3
Turystyka	364,9	0,7
Edukacyjna opieka wychowawcza	431,7	0,8
Administracja publiczna	705,4	1,3
Kultura i ochrona dziedzictwa narodowego	25,6	0,0
Działalność usługowa	83,4	0,1
Wytwarzanie i zaopatrywanie w energię elektryczną, gaz i wodę	-	-
Pozostałe	22,6	0,0

Według działów	W tys. zł	W %
Oświata i wychowanie	20541,9	39,9
Pomoc społeczna i pozostałe zadania z zakresu polityki społecznej	13962,0	27,1
Administracja publiczna	4759,9	9,2
Gospodarka komunalna i ochrona środowiska	2302,3	4,5
Transport i łączność	1434,3	2,8
Rolnictwo i łowiectwo	2480,2	4,8
Kultura i ochrona dziedzictwa narodowego	1259,9	2,4
Kultura fizyczna	505,9	1,0
Gospodarka mieszkaniowa	787,6	1,5
Obsługa długu publicznego	1525,0	3,0
Edukacyjna opieka wychowawcza	1017,6	2,0
Turystyka	253,0	0,5
Bezpieczeństwo publiczne i ochrona przeciwpożarowa	296,1	0,6
Ochrona zdrowia	250,3	0,5
Działalność usługowa	119,7	0,2
Pozostałe	3,3	0,0

Powierzchnia (stan w dniu 1 I 2012 r.) w ha .....	25869
Liczba miejscowości .....	27
Liczba sołectw .....	22
Ludność (stan w dniu 31 XII 2012 r.) .....	16183
Dochody budżetu gminy w tys. zł .....	43365,7
na 1 mieszkańca w zł .....	2682,86
w tym dochody własne w zł .....	1196,29
Wydatki budżetu gminy w tys. zł .....	40884,4
na 1 mieszkańca w zł .....	2529,35
w tym wydatki inwestycyjne w zł .....	196,83
Wynik budżetu gminy w tys. zł .....	2481,3



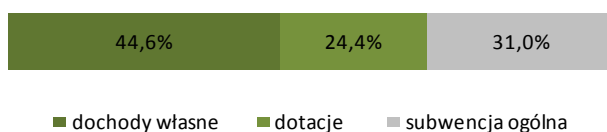
**DOCHODY BUDŻETU GMINY w 2012 r.**

Według rodzajów	W tys. zł
<b>Dochody własne</b>	<b>19336,8</b>
podatek dochodowy od osób prawnych	278,8
podatek dochodowy od osób fizycznych	6106,1
podatek rolny	1320,4
podatek leśny	291,1
podatek od nieruchomości	6359,1
podatek od środków transportowych	111,6
podatek od działalności gospodarczej	7,6
podatek od spadków i darowizn	37,3
podatek od czynności cywilnoprawnych	487,1
wpływy z opłaty skarbowej	57,3
wpływy z opłaty eksploatacyjnej	23,4
wpływy z opłaty targowej	34,6
dochody z majątku	2245,5
pozostałe dochody	1976,8
<b>Dotacje ogółem</b>	<b>10576,4</b>
celowe	9088,2
z budżetu państwa na zadania z zakresu administracji rządowej	6183,2
z budżetu państwa na zadania własne	2822,9
z budżetu państwa na zadania realizowane na podstawie porozumień z organami administracji rządowej	-
na zadania realizowane na podstawie porozumień między jednostkami samorządu terytorialnego	4,2
otrzymane z państwowych funduszy celowych	10,0
w ramach programów finansowanych z udziałem środków europejskich	1488,2
<b>Subwencja ogólna</b>	<b>13452,5</b>
część wyrównawcza	4449,3
część oświatowa	8591,2
część rekompensująca	41,3
część równoważąca	335,1
uzupełnienie subwencji ogólnej	35,7

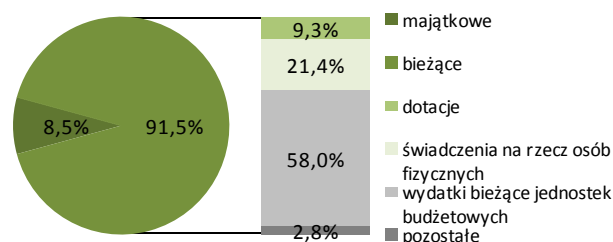
**WYDATKI BUDŻETU GMINY w 2012 r.**

Według rodzajów	W tys. zł
<b>Majątkowe</b>	<b>3463,5</b>
w tym inwestycyjne	3181,5
<b>Bieżące</b>	<b>37420,9</b>
w tym:	
- dotacje	3784,7
- świadczenia na rzecz osób fizycznych	8761,8
- wydatki bieżące jednostek budżetowych	23696,4
w tym:	
- wynagrodzenia	11906,0
- składki na obowiązkowe ubezpieczenia społeczne i Fundusz Pracy	2104,7
- zakup materiałów i usług	8397,2
- obsługa długu publicznego	1064,3

**Struktura dochodów budżetu gminy według rodzajów w 2012 r.**



**Struktura wydatków budżetu gminy według rodzajów w 2012 r.**



Według działów	W tys. zł	W %
Różne rozliczenia	13557,9	31,3
Dochody od osób prawnych i fizycznych	15474,8	35,7
Pomoc społeczna i pozostałe zadania z zakresu polityki społecznej	8507,1	19,6
Gospodarka mieszkaniowa	2085,9	4,8
Rolnictwo i łowiectwo	318,5	0,7
Gospodarka komunalna i ochrona środowiska	78,7	0,2
Oświata i wychowanie	424,5	1,0
Kultura fizyczna	915,5	2,1
Transport i łączność	372,6	0,9
Turystyka	167,9	0,4
Edukacyjna opieka wychowawcza	316,7	0,7
Administracja publiczna	130,9	0,3
Kultura i ochrona dziedzictwa narodowego	986,1	2,3
Działalność usługowa	9,4	0,0
Wytwarzanie i zaopatrywanie w energię elektryczną, gaz i wodę	-	-
Pozostałe	19,2	0,0

Według działów	W tys. zł	W %
Oświata i wychowanie	14722,9	36,0
Pomoc społeczna i pozostałe zadania z zakresu polityki społecznej	10735,6	26,3
Administracja publiczna	3455,3	8,5
Gospodarka komunalna i ochrona środowiska	1862,1	4,6
Transport i łączność	2190,0	5,4
Rolnictwo i łowiectwo	288,3	0,7
Kultura i ochrona dziedzictwa narodowego	2247,0	5,5
Kultura fizyczna	1687,4	4,1
Gospodarka mieszkaniowa	187,5	0,5
Obsługa długu publicznego	1064,3	2,6
Edukacyjna opieka wychowawcza	593,1	1,5
Turystyka	881,2	2,2
Bezpieczeństwo publiczne i ochrona przeciwpożarowa	408,5	1,0
Ochrona zdrowia	302,9	0,7
Działalność usługowa	172,8	0,4
Pozostałe	85,4	0,2

Powierzchnia (stan w dniu 1 I 2012 r.) w ha .....	16116
Liczba miejscowości .....	25
Liczba sołectw .....	19
Ludność (stan w dniu 31 XII 2012 r.) .....	10791
Dochody budżetu gminy w tys. zł .....	34274,8
na 1 mieszkańca w zł .....	3198,17
w tym dochody własne w zł .....	1968,61
Wydatki budżetu gminy w tys. zł .....	35256,9
na 1 mieszkańca w zł .....	3289,82
w tym wydatki inwestycyjne w zł .....	548,20
Wynik budżetu gminy w tys. zł .....	-982,2



**DOCHODY BUDŻETU GMINY w 2012 r.**

Według rodzajów	W tys. zł
<b>Dochody własne</b>	<b>21097,6</b>
podatek dochodowy od osób prawnych	421,1
podatek dochodowy od osób fizycznych	8331,3
podatek rolny	726,3
podatek leśny	100,7
podatek od nieruchomości	4747,5
podatek od środków transportowych	310,2
podatek od działalności gospodarczej	12,7
podatek od spadków i darowizn	56,1
podatek od czynności cywilnoprawnych	447,6
wpływy z opłaty skarbowej	33,7
wpływy z opłaty eksploatacyjnej	40,9
wpływy z opłaty targowej	0,1
dochody z majątku	351,3
pozostałe dochody	5518,1
<b>Dotacje ogółem</b>	<b>4628,1</b>
celowe	4361,6
z budżetu państwa na zadania z zakresu administracji rządowej	2995,9
z budżetu państwa na zadania własne	948,1
z budżetu państwa na zadania realizowane na podstawie porozumień z organami administracji rządowej	-
na zadania realizowane na podstawie porozumień między jednostkami samorządu terytorialnego	13,0
otrzymane z państwowych funduszy celowych	10,0
w ramach programów finansowanych z udziałem środków europejskich	266,5
<b>Subwencja ogólna</b>	<b>8549,1</b>
część wyrównawcza	996,3
część oświatowa	7526,2
część rekompensująca	-
część równoważąca	-
uzupełnienie subwencji ogólnej	26,5

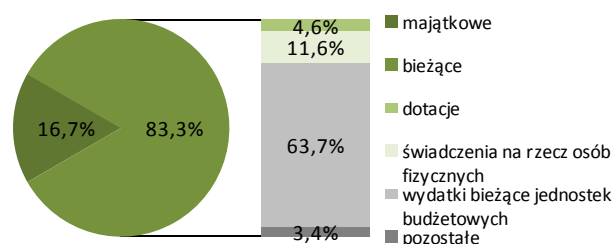
**WYDATKI BUDŻETU GMINY w 2012 r.**

Według rodzajów	W tys. zł
<b>Majątkowe</b>	<b>5875,1</b>
w tym inwestycyjne	5875,1
<b>Bieżące</b>	<b>29381,9</b>
w tym:	
- dotacje	1616,2
- świadczenia na rzecz osób fizycznych	4076,9
- wydatki bieżące jednostek budżetowych	22442,5
w tym:	
- wynagrodzenia	10489,1
- składki na obowiązkowe ubezpieczenia społeczne i Fundusz Pracy	1927,1
- zakup materiałów i usług	9000,2
- obsługa długu publicznego	1232,6

**Struktura dochodów budżetu gminy według rodzajów w 2012 r.**



**Struktura wydatków budżetu gminy według rodzajów w 2012 r.**



Według działów	W tys. zł	W %
Różne rozliczenia	8667,4	25,3
Dochody od osób prawnych i fizycznych	16447,6	48,0
Pomoc społeczna i pozostałe zadania z zakresu polityki społecznej	3478,3	10,1
Gospodarka mieszkaniowa	442,7	1,3
Rolnictwo i łowiectwo	1080,6	3,2
Gospodarka komunalna i ochrona środowiska	1080,5	3,2
Oświata i wychowanie	759,8	2,2
Kultura fizyczna	666,0	1,9
Transport i łączność	56,6	0,2
Turystyka	143,2	0,4
Edukacyjna opieka wychowawcza	74,5	0,2
Administracja publiczna	91,8	0,3
Kultura i ochrona dziedzictwa narodowego	67,4	0,2
Działalność usługowa	-	-
Wytwarzanie i zaopatrywanie w energię elektryczną, gaz i wodę	1195,9	3,5
Pozostałe	22,5	0,1

Według działów	W tys. zł	W %
Oświata i wychowanie	12456,8	35,3
Pomoc społeczna i pozostałe zadania z zakresu polityki społecznej	4019,1	11,4
Administracja publiczna	3827,1	10,9
Gospodarka komunalna i ochrona środowiska	3905,9	11,1
Transport i łączność	2033,1	5,8
Rolnictwo i łowiectwo	2417,0	6,9
Kultura i ochrona dziedzictwa narodowego	1454,7	4,1
Kultura fizyczna	903,0	2,6
Gospodarka mieszkaniowa	1139,0	3,2
Obsługa długu publicznego	1232,6	3,5
Edukacyjna opieka wychowawcza	419,9	1,2
Turystyka	224,8	0,6
Bezpieczeństwo publiczne i ochrona przeciwpożarowa	268,0	0,8
Ochrona zdrowia	128,7	0,4
Działalność usługowa	153,9	0,4
Pozostałe	673,6	1,9

Powierzchnia (stan w dniu 1 I 2012 r.) w ha .....	17233
Liczba miejscowości .....	34
Liczba sołectw .....	19
Ludność (stan w dniu 31 XII 2012 r.) .....	6191
Dochody budżetu gminy w tys. zł .....	19945,0
na 1 mieszkańca w zł .....	3251,54
w tym dochody własne w zł .....	1541,18
Wydatki budżetu gminy w tys. zł .....	23523,9
na 1 mieszkańca w zł .....	3835,00
w tym wydatki inwestycyjne w zł .....	1276,16
Wynik budżetu gminy w tys. zł .....	-3578,9



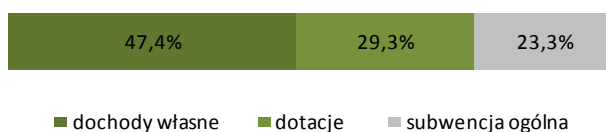
**DOCHODY BUDŻETU GMINY w 2012 r.**

<i>Według rodzajów</i>	W tys. zł
<b>Dochody własne</b>	<b>9453,6</b>
podatek dochodowy od osób prawnych	54,5
podatek dochodowy od osób fizycznych	3393,3
podatek rolny	443,4
podatek leśny	259,7
podatek od nieruchomości	3313,2
podatek od środków transportowych	23,7
podatek od działalności gospodarczej	1,5
podatek od spadków i darowizn	7,9
podatek od czynności cywilnoprawnych	316,7
wpływy z opłaty skarbowej	34,6
wpływy z opłaty eksploatacyjnej	-
wpływy z opłaty targowej	8,5
dochody z majątku	357,0
pozostałe dochody	1239,7
<b>Dotacje ogółem</b>	<b>5842,2</b>
celowe	3096,7
z budżetu państwa na zadania z zakresu administracji rządowej	1937,7
z budżetu państwa na zadania własne	871,6
z budżetu państwa na zadania realizowane na podstawie porozumień z organami administracji rządowej	9,7
na zadania realizowane na podstawie porozumień między jednostkami samorządu terytorialnego otrzymane z państwowych funduszy celowych	253,4
w ramach programów finansowanych z udziałem środków europejskich	-
niecelowe	2745,5
<b>Subwencja ogólna</b>	<b>4649,2</b>
część wyrównawcza	858,8
część oświatowa	3743,8
część rekompensująca	-
część równoważąca	35,0
uzupełnienie subwencji ogólnej	11,6

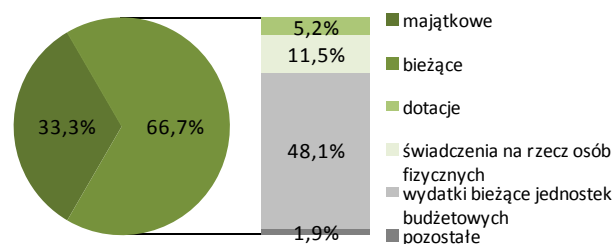
**WYDATKI BUDŻETU GMINY w 2012 r.**

<i>Według rodzajów</i>	W tys. zł
<b>Majątkowe</b>	<b>7828,0</b>
w tym inwestycyjne	7828,0
<b>Bieżące</b>	<b>15695,9</b>
w tym:	
- dotacje	1211,0
- świadczenia na rzecz osób fizycznych	2705,5
- wydatki bieżące jednostek budżetowych	11320,6
w tym:	
- wynagrodzenia	6055,5
- składki na obowiązkowe ubezpieczenia społeczne i Fundusz Pracy	1060,3
- zakup materiałów i usług	3564,5
- obsługa długu publicznego	435,2

**Struktura dochodów budżetu gminy według rodzajów w 2012 r.**



**Struktura wydatków budżetu gminy według rodzajów w 2012 r.**



<i>Według działów</i>	W tys. zł	W %
Różne rozliczenia	4670,9	23,4
Dochody od osób prawnych i fizycznych	8030,6	40,3
Pomoc społeczna i pozostałe zadania z zakresu polityki społecznej	2298,7	11,5
Gospodarka mieszkaniowa	511,0	2,6
Rolnictwo i łowiectwo	1328,0	6,7
Gospodarka komunalna i ochrona środowiska	120,1	0,6
Oświata i wychowanie	784,9	3,9
Kultura fizyczna	351,9	1,8
Transport i łączność	1557,1	7,8
Turystyka	0,0	0,0
Edukacyjna opieka wychowawcza	68,0	0,3
Administracja publiczna	92,7	0,5
Kultura i ochrona dziedzictwa narodowego	80,3	0,4
Działalność usługowa	21,7	0,1
Wytwarzanie i zaopatrywanie w energię elektryczną, gaz i wodę	-	-
Pozostałe	29,1	0,1

<i>Według działów</i>	W tys. zł	W %
Oświata i wychowanie	6804,1	28,9
Pomoc społeczna i pozostałe zadania z zakresu polityki społecznej	3066,1	13,0
Administracja publiczna	2704,7	11,5
Gospodarka komunalna i ochrona środowiska	878,4	3,7
Transport i łączność	3623,9	15,4
Rolnictwo i łowiectwo	2719,1	11,6
Kultura i ochrona dziedzictwa narodowego	878,8	3,7
Kultura fizyczna	1426,3	6,1
Gospodarka mieszkaniowa	335,7	1,4
Obsługa długu publicznego	435,2	1,9
Edukacyjna opieka wychowawcza	288,6	1,2
Turystyka	0,1	0,0
Bezpieczeństwo publiczne i ochrona przeciwpożarowa	202,4	0,9
Ochrona zdrowia	83,0	0,4
Działalność usługowa	72,9	0,3
Pozostałe	4,6	0,0



Powierzchnia (stan w dniu 1 I 2012 r.) w ha .....	21149
Liczba miejscowości .....	27
Liczba sołectw .....	22
Ludność (stan w dniu 31 XII 2012 r.) .....	8012
Dochody budżetu gminy w tys. zł .....	24852,4
na 1 mieszkańca w zł .....	3090,71
w tym dochody własne w zł .....	1065,90
Wydatki budżetu gminy w tys. zł .....	27111,5
na 1 mieszkańca w zł .....	3371,66
w tym wydatki inwestycyjne w zł .....	821,16
Wynik budżetu gminy w tys. zł .....	-2259,1



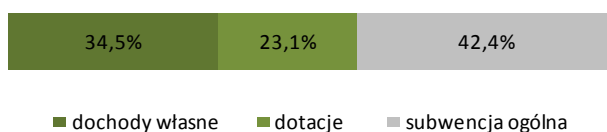
**DOCHODY BUDŻETU GMINY w 2012 r.**

Według rodzajów	W tys. zł
<b>Dochody własne</b>	<b>8570,9</b>
podatek dochodowy od osób prawnych	20,2
podatek dochodowy od osób fizycznych	2323,0
podatek rolny	1548,3
podatek leśny	101,4
podatek od nieruchomości	1397,5
podatek od środków transportowych	102,3
podatek od działalności gospodarczej	5,6
podatek od spadków i darowizn	21,0
podatek od czynności cywilnoprawnych	118,4
wpływy z opłaty skarbowej	28,4
wpływy z opłaty eksploatacyjnej	123,0
wpływy z opłaty targowej	7,9
dochody z majątku	318,7
pozostałe dochody	2455,2
<b>Dotacje ogółem</b>	<b>5737,3</b>
celowe	5198,9
z budżetu państwa na zadania z zakresu administracji rządowej	3415,3
z budżetu państwa na zadania własne	850,7
z budżetu państwa na zadania realizowane na podstawie porozumień z organami administracji rządowej	503,5
na zadania realizowane na podstawie porozumień między jednostkami samorządu terytorialnego otrzymane z państwowych funduszy celowych	429,4
w ramach programów finansowanych z udziałem środków europejskich	-
538,4	538,4
<b>Subwencja ogólna</b>	<b>10544,2</b>
część wyrównawcza	3988,5
część oświatowa	6507,5
część rekompensująca	-
część równoważąca	38,1
uzupełnienie subwencji ogólnej	10,1

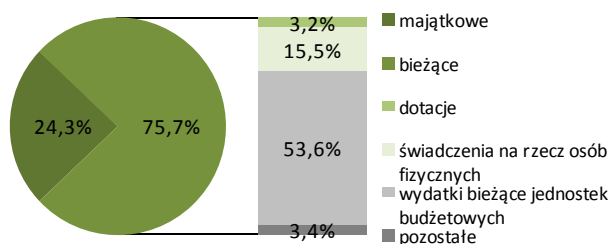
**WYDATKI BUDŻETU GMINY w 2012 r.**

Według rodzajów	W tys. zł
<b>Majątkowe</b>	<b>6602,9</b>
w tym inwestycyjne	6602,9
<b>Bieżące</b>	<b>20508,6</b>
w tym:	
- dotacje	874,0
- świadczenia na rzecz osób fizycznych	4191,0
- wydatki bieżące jednostek budżetowych	14539,8
w tym:	
- wynagrodzenia	7955,6
- składki na obowiązkowe ubezpieczenia społeczne i Fundusz Pracy	1432,5
- zakup materiałów i usług	4076,0
- obsługa długu publicznego	857,4

**Struktura dochodów budżetu gminy według rodzajów w 2012 r.**



**Struktura wydatków budżetu gminy według rodzajów w 2012 r.**



Według działów	W tys. zł	W %
Różne rozliczenia	10545,9	42,4
Dochody od osób prawnych i fizycznych	6034,7	24,3
Pomoc społeczna i pozostałe zadania z zakresu polityki społecznej	3738,8	15,0
Gospodarka mieszkaniowa	225,5	0,9
Rolnictwo i łowiectwo	592,3	2,4
Gospodarka komunalna i ochrona środowiska	81,8	0,3
Oświata i wychowanie	2024,7	8,1
Kultura fizyczna	1218,4	4,9
Transport i łączność	55,9	0,2
Turystyka	-	-
Edukacyjna opieka wychowawcza	216,5	0,9
Administracja publiczna	69,0	0,3
Kultura i ochrona dziedzictwa narodowego	9,2	0,0
Działalność usługowa	3,5	0,0
Wytwarzanie i zaopatrywanie w energię elektryczną, gaz i wodę	-	-
Pozostałe	36,2	0,1

Według działów	W tys. zł	W %
Oświata i wychowanie	10067,3	37,1
Pomoc społeczna i pozostałe zadania z zakresu polityki społecznej	4973,6	18,3
Administracja publiczna	2269,9	8,4
Gospodarka komunalna i ochrona środowiska	4079,1	15,0
Transport i łączność	382,9	1,4
Rolnictwo i łowiectwo	501,9	1,9
Kultura i ochrona dziedzictwa narodowego	748,2	2,8
Kultura fizyczna	2177,5	8,0
Gospodarka mieszkaniowa	86,2	0,3
Obsługa długu publicznego	857,4	3,2
Edukacyjna opieka wychowawcza	579,7	2,1
Turystyka	-	-
Bezpieczeństwo publiczne i ochrona przeciwpożarowa	255,8	0,9
Ochrona zdrowia	96,5	0,4
Działalność usługowa	34,5	0,1
Pozostałe	1,2	0,0



Powierzchnia (stan w dniu 1 I 2012 r.) w ha .....	16869
Liczba miejscowości .....	28
Liczba sołectw .....	20
Ludność (stan w dniu 31 XII 2012 r.) .....	6877
Dochody budżetu gminy w tys. zł .....	21266,8
na 1 mieszkańca w zł .....	3106,90
w tym dochody własne w zł .....	1757,38
Wydatki budżetu gminy w tys. zł .....	25033,4
na 1 mieszkańca w zł .....	3657,19
w tym wydatki inwestycyjne w zł .....	977,98
Wynik budżetu gminy w tys. zł .....	-3766,7



**DOCHODY BUDŻETU GMINY w 2012 r.**

Według rodzajów	W tys. zł
<b>Dochody własne</b>	<b>12029,3</b>
podatek dochodowy od osób prawnych	181,7
podatek dochodowy od osób fizycznych	3657,5
podatek rolny	631,6
podatek leśny	179,0
podatek od nieruchomości	4593,5
podatek od środków transportowych	236,6
podatek od działalności gospodarczej	10,6
podatek od spadków i darowizn	33,6
podatek od czynności cywilnoprawnych	241,9
wpływy z opłaty skarbowej	19,1
wpływy z opłaty eksploatacyjnej	84,3
wpływy z opłaty targowej	-
dochody z majątku	398,4
pozostałe dochody	1761,5
<b>Dotacje ogółem</b>	<b>3345,1</b>
celowe	3036,9
z budżetu państwa na zadania z zakresu administracji rządowej	2207,8
z budżetu państwa na zadania własne	829,1
z budżetu państwa na zadania realizowane na podstawie porozumień z organami administracji rządowej	-
na zadania realizowane na podstawie porozumień między jednostkami samorządu terytorialnego	-
otrzymane z państwowych funduszy celowych	-
w ramach programów finansowanych z udziałem środków europejskich	308,2
<b>Subwencja ogólna</b>	<b>5892,3</b>
część wyrównawcza	903,2
część oświatowa	4976,7
część rekompensująca	-
część równoważąca	-
uzupełnienie subwencji ogólnej	12,5

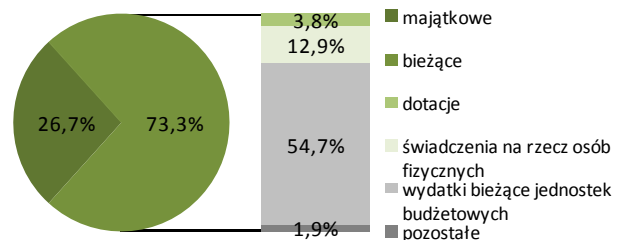
**WYDATKI BUDŻETU GMINY w 2012 r.**

Według rodzajów	W tys. zł
<b>Majątkowe</b>	<b>6694,3</b>
w tym inwestycyjne	6694,3
<b>Bieżące</b>	<b>18339,2</b>
w tym:	
- dotacje	953,2
- świadczenia na rzecz osób fizycznych	3224,4
- wydatki bieżące jednostek budżetowych	13688,9
w tym:	
- wynagrodzenia	6932,1
- składki na obowiązkowe ubezpieczenia społeczne i Fundusz Pracy	1307,3
- zakup materiałów i usług	4456,5
- obsługa długu publicznego	418,3

**Struktura dochodów budżetu gminy według rodzajów w 2012 r.**



**Struktura wydatków budżetu gminy według rodzajów w 2012 r.**



Według działów	W tys. zł	W %
Różne rozliczenia	5968,9	28,1
Dochody od osób prawnych i fizycznych	10354,5	48,7
Pomoc społeczna i pozostałe zadania z zakresu polityki społecznej	2798,8	13,2
Gospodarka mieszkaniowa	464,3	2,2
Rolnictwo i łowiectwo	170,2	0,8
Gospodarka komunalna i ochrona środowiska	754,5	3,5
Oświata i wychowanie	598,0	2,8
Kultura fizyczna	-	-
Transport i łączność	-	-
Turystyka	-	-
Edukacyjna opieka wychowawcza	104,0	0,5
Administracja publiczna	49,5	0,2
Kultura i ochrona dziedzictwa narodowego	2,9	0,0
Działalność usługowa	-	-
Wytwarzanie i zaopatrywanie w energię elektryczną, gaz i wodę	-	-
Pozostałe	1,1	0,0

Według działów	W tys. zł	W %
Oświata i wychowanie	9906,0	39,6
Pomoc społeczna i pozostałe zadania z zakresu polityki społecznej	3731,8	14,9
Administracja publiczna	2197,1	8,8
Gospodarka komunalna i ochrona środowiska	6472,6	25,9
Transport i łączność	519,3	2,1
Rolnictwo i łowiectwo	259,2	1,0
Kultura i ochrona dziedzictwa narodowego	628,9	2,5
Kultura fizyczna	117,4	0,5
Gospodarka mieszkaniowa	26,0	0,1
Obsługa długu publicznego	418,3	1,7
Edukacyjna opieka wychowawcza	334,8	1,3
Turystyka	-	-
Bezpieczeństwo publiczne i ochrona przeciwpożarowa	321,2	1,3
Ochrona zdrowia	99,8	0,4
Działalność usługowa	-	-
Pozostałe	1,0	0,0

Powierzchnia (stan w dniu 1 I 2012 r.) w ha .....	17859
Liczba miejscowości .....	20
Liczba sołectw .....	16
Ludność (stan w dniu 31 XII 2012 r.) .....	3385
Dochody budżetu gminy w tys. zł .....	9855,1
na 1 mieszkańca w zł .....	2908,83
w tym dochody własne w zł .....	926,78
Wydatki budżetu gminy w tys. zł .....	9211,2
na 1 mieszkańca w zł .....	2718,78
w tym wydatki inwestycyjne w zł .....	85,83
Wynik budżetu gminy w tys. zł .....	643,9



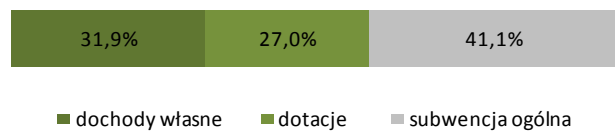
**DOCHODY BUDŻETU GMINY w 2012 r.**

Według rodzajów	W tys. zł
<b>Dochody własne</b>	<b>3139,9</b>
podatek dochodowy od osób prawnych	20,3
podatek dochodowy od osób fizycznych	672,9
podatek rolny	1392,7
podatek leśny	120,3
podatek od nieruchomości	485,3
podatek od środków transportowych	18,1
podatek od działalności gospodarczej	-
podatek od spadków i darowizn	9,5
podatek od czynności cywilnoprawnych	19,7
wpływy z opłaty skarbowej	8,9
wpływy z opłaty eksploatacyjnej	-
wpływy z opłaty targowej	-
dochody z majątku	66,3
pozostałe dochody	325,9
<b>Dotacje ogółem</b>	<b>2658,9</b>
celowe	2509,2
z budżetu państwa na zadania z zakresu administracji rządowej	1907,7
z budżetu państwa na zadania własne	485,4
z budżetu państwa na zadania realizowane na podstawie porozumień z organami administracji rządowej	1,9
na zadania realizowane na podstawie porozumień między jednostkami samorządu terytorialnego otrzymane z państwowych funduszy celowych	16,3
w ramach programów finansowanych z udziałem środków europejskich	-
<b>Subwencja ogólna</b>	<b>4056,2</b>
część wyrównawcza	1715,3
część oświatowa	2335,0
część rekompensująca	-
część równoważąca	-
uzupełnienie subwencji ogólnej	6,0

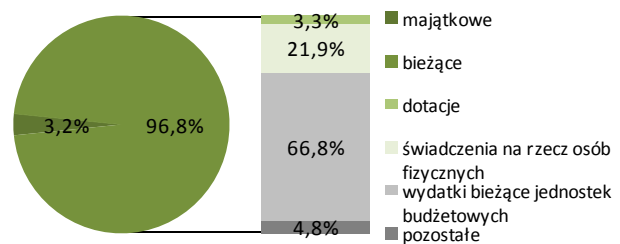
**WYDATKI BUDŻETU GMINY w 2012 r.**

Według rodzajów	W tys. zł
<b>Majątkowe</b>	<b>290,8</b>
w tym inwestycyjne	290,8
<b>Bieżące</b>	<b>8920,4</b>
w tym:	
- dotacje	300,5
- świadczenia na rzecz osób fizycznych	2015,6
- wydatki bieżące jednostek budżetowych	6152,0
w tym:	
- wynagrodzenia	3320,3
- składki na obowiązkowe ubezpieczenia społeczne i Fundusz Pracy	622,9
- zakup materiałów i usług	1466,5
- obsługa długu publicznego	376,7

**Struktura dochodów budżetu gminy według rodzajów w 2012 r.**



**Struktura wydatków budżetu gminy według rodzajów w 2012 r.**



Według działów	W tys. zł	W %
Różne rozliczenia	4072,2	41,3
Dochody od osób prawnych i fizycznych	2839,2	28,8
Pomoc społeczna i pozostałe zadania z zakresu polityki społecznej	1977,2	20,1
Gospodarka mieszkaniowa	63,0	0,6
Rolnictwo i łowiectwo	444,9	4,5
Gospodarka komunalna i ochrona środowiska	8,4	0,1
Oświata i wychowanie	53,3	0,5
Kultura fizyczna	9,1	0,1
Transport i łączność	174,4	1,8
Turystyka	-	-
Edukacyjna opieka wychowawcza	51,7	0,5
Administracja publiczna	90,2	0,9
Kultura i ochrona dziedzictwa narodowego	7,2	0,1
Działalność usługowa	1,9	0,0
Wytwarzanie i zaopatrywanie w energię elektryczną, gaz i wodę	48,6	0,5
Pozostałe	13,8	0,1

Według działów	W tys. zł	W %
Oświata i wychowanie	3426,4	37,2
Pomoc społeczna i pozostałe zadania z zakresu polityki społecznej	2315,2	25,1
Administracja publiczna	1417,4	15,4
Gospodarka komunalna i ochrona środowiska	199,8	2,2
Transport i łączność	253,2	2,7
Rolnictwo i łowiectwo	614,1	6,7
Kultura i ochrona dziedzictwa narodowego	283,9	3,1
Kultura fizyczna	27,8	0,3
Gospodarka mieszkaniowa	45,4	0,5
Obsługa długu publicznego	376,7	4,1
Edukacyjna opieka wychowawcza	101,1	1,1
Turystyka	-	-
Bezpieczeństwo publiczne i ochrona przeciwpożarowa	96,1	1,0
Ochrona zdrowia	39,4	0,4
Działalność usługowa	1,9	0,0
Pozostałe	12,9	0,1

Powierzchnia (stan w dniu 1 I 2012 r.) w ha .....	37151
Liczba miejscowości .....	66
Liczba sołectw .....	30
Ludność (stan w dniu 31 XII 2012 r.) .....	13960
Dochody budżetu gminy w tys. zł .....	40210,2
na 1 mieszkańca w zł .....	2877,91
w tym dochody własne w zł .....	1345,36
Wydatki budżetu gminy w tys. zł .....	41568,3
na 1 mieszkańca w zł .....	2975,12
w tym wydatki inwestycyjne w zł .....	469,15
Wynik budżetu gminy w tys. zł .....	-1358,2



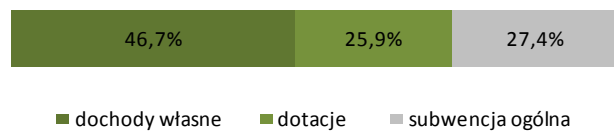
**DOCHODY BUDŻETU GMINY w 2012 r.**

Według rodzajów	W tys. zł
<b>Dochody własne</b>	<b>18797,4</b>
podatek dochodowy od osób prawnych	135,2
podatek dochodowy od osób fizycznych	5190,9
podatek rolny	650,7
podatek leśny	630,4
podatek od nieruchomości	6961,2
podatek od środków transportowych	267,7
podatek od działalności gospodarczej	16,9
podatek od spadków i darowizn	27,1
podatek od czynności cywilnoprawnych	307,7
wpływy z opłaty skarbowej	43,0
wpływy z opłaty eksploatacyjnej	97,6
wpływy z opłaty targowej	7,8
dochody z majątku	2139,3
pozostałe dochody	2322,0
<b>Dotacje ogółem</b>	<b>10400,2</b>
celowe	7277,6
z budżetu państwa na zadania z zakresu administracji rządowej	5563,0
z budżetu państwa na zadania własne	1402,4
z budżetu państwa na zadania realizowane na podstawie porozumień z organami administracji rządowej	36,6
na zadania realizowane na podstawie porozumień między jednostkami samorządu terytorialnego otrzymane z państwowych funduszy celowych	61,4
w ramach programów finansowanych z udziałem środków europejskich	-
	3122,7
<b>Subwencja ogólna</b>	<b>11012,5</b>
część wyrównawcza	2599,9
część oświatowa	8303,4
część rekompensująca	-
część równoważąca	79,4
uzupełnienie subwencji ogólnej	29,8

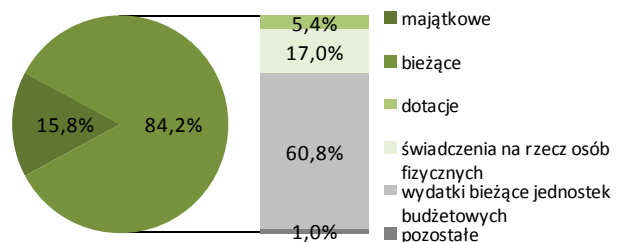
**WYDATKI BUDŻETU GMINY w 2012 r.**

Według rodzajów	W tys. zł
<b>Majątkowe</b>	<b>6555,0</b>
w tym inwestycyjne	6555,0
<b>Bieżące</b>	<b>35013,3</b>
w tym:	
- dotacje	2227,1
- świadczenia na rzecz osób fizycznych	7067,1
- wydatki bieżące jednostek budżetowych	25288,7
w tym:	
- wynagrodzenia	14013,4
- składki na obowiązkowe ubezpieczenia społeczne i Fundusz Pracy	2536,2
- zakup materiałów i usług	7176,2
- obsługa długu publicznego	400,0

**Struktura dochodów budżetu gminy według rodzajów w 2012 r.**



**Struktura wydatków budżetu gminy według rodzajów w 2012 r.**



Według działów	W tys. zł	W %
Różne rozliczenia	11453,3	28,5
Dochody od osób prawnych i fizycznych	14531,5	36,1
Pomoc społeczna i pozostałe zadania z zakresu polityki społecznej	6936,3	17,3
Gospodarka mieszkaniowa	2479,3	6,2
Rolnictwo i łowiectwo	2354,6	5,9
Gospodarka komunalna i ochrona środowiska	158,8	0,4
Oświata i wychowanie	354,0	0,9
Kultura fizyczna	214,6	0,5
Transport i łączność	154,7	0,4
Turystyka	-	-
Edukacyjna opieka wychowawcza	142,2	0,4
Administracja publiczna	316,5	0,8
Kultura i ochrona dziedzictwa narodowego	22,6	0,1
Działalność usługowa	389,9	1,0
Wytwarzanie i zaopatrywanie w energię elektryczną, gaz i wodę	-	-
Pozostałe	701,9	1,7

Według działów	W tys. zł	W %
Oświata i wychowanie	16132,1	38,8
Pomoc społeczna i pozostałe zadania z zakresu polityki społecznej	8923,1	21,5
Administracja publiczna	3702,8	8,9
Gospodarka komunalna i ochrona środowiska	1686,7	4,1
Transport i łączność	1220,3	2,9
Rolnictwo i łowiectwo	3623,2	8,7
Kultura i ochrona dziedzictwa narodowego	1782,7	4,3
Kultura fizyczna	839,2	2,0
Gospodarka mieszkaniowa	1464,1	3,5
Obsługa długu publicznego	400,4	1,0
Edukacyjna opieka wychowawcza	408,4	1,0
Turystyka	-	-
Bezpieczeństwo publiczne i ochrona przeciwpożarowa	652,0	1,6
Ochrona zdrowia	324,0	0,8
Działalność usługowa	405,9	1,0
Pozostałe	3,5	0,0

Powierzchnia (stan w dniu 1 I 2012 r.) w ha .....	31812
Liczba miejscowości .....	62
Liczba sołectw .....	24
Ludność (stan w dniu 31 XII 2012 r.) .....	8335
Dochody budżetu gminy w tys. zł .....	25613,7
na 1 mieszkańca w zł .....	3083,39
w tym dochody własne w zł .....	1218,57
Wydatki budżetu gminy w tys. zł .....	27292,1
na 1 mieszkańca w zł .....	3285,43
w tym wydatki inwestycyjne w zł .....	362,63
Wynik budżetu gminy w tys. zł .....	-1678,4



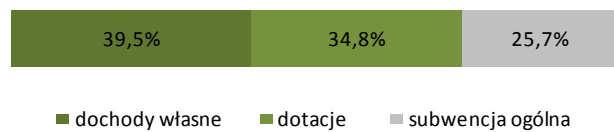
**DOCHODY BUDŻETU GMINY w 2012 r.**

Według rodzajów	W tys. zł
<b>Dochody własne</b>	<b>10122,6</b>
podatek dochodowy od osób prawnych	46,3
podatek dochodowy od osób fizycznych	4218,6
podatek rolny	552,5
podatek leśny	451,9
podatek od nieruchomości	2736,7
podatek od środków transportowych	27,0
podatek od działalności gospodarczej	14,1
podatek od spadków i darowizn	28,9
podatek od czynności cywilnoprawnych	366,2
wpływy z opłaty skarbowej	36,0
wpływy z opłaty eksploatacyjnej	-
wpływy z opłaty targowej	-
dochody z majątku	393,7
pozostałe dochody	1250,9
<b>Dotacje ogółem</b>	<b>8906,5</b>
celowe	8026,0
z budżetu państwa na zadania z zakresu administracji rządowej	7006,1
z budżetu państwa na zadania własne	939,2
z budżetu państwa na zadania realizowane na podstawie porozumień z organami administracji rządowej	-
na zadania realizowane na podstawie porozumień między jednostkami samorządu terytorialnego	43,3
otrzymane z państwowych funduszy celowych	27,5
w ramach programów finansowanych z udziałem środków europejskich	880,4
<b>Subwencja ogólna</b>	<b>6584,6</b>
część wyrównawcza	2406,0
część oświatowa	4161,8
część rekompensująca	-
część równoważąca	-
uzupełnienie subwencji ogólnej	16,9

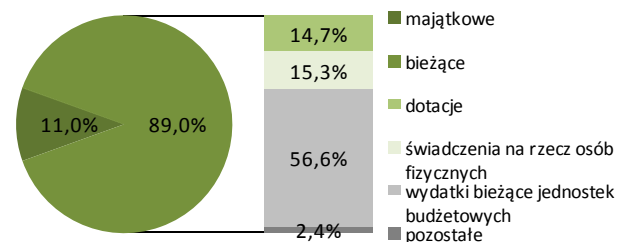
**WYDATKI BUDŻETU GMINY w 2012 r.**

Według rodzajów	W tys. zł
<b>Majątkowe</b>	<b>3012,4</b>
w tym inwestycyjne	3012,4
<b>Bieżące</b>	<b>24279,7</b>
w tym:	
- dotacje	4006,7
- świadczenia na rzecz osób fizycznych	4181,4
- wydatki bieżące jednostek budżetowych	15434,2
w tym:	
- wynagrodzenia	7815,6
- składki na obowiązkowe ubezpieczenia społeczne i Fundusz Pracy	1750,4
- zakup materiałów i usług	4811,6
- obsługa długu publicznego	634,8

**Struktura dochodów budżetu gminy według rodzajów w 2012 r.**



**Struktura wydatków budżetu gminy według rodzajów w 2012 r.**



Według działów	W tys. zł	W %
Różne rozliczenia	7148,4	27,9
Dochody od osób prawnych i fizycznych	8685,6	33,9
Pomoc społeczna i pozostałe zadania z zakresu polityki społecznej	7810,9	30,5
Gospodarka mieszkaniowa	826,6	3,2
Rolnictwo i łowiectwo	517,1	2,0
Gospodarka komunalna i ochrona środowiska	40,8	0,2
Oświata i wychowanie	339,5	1,3
Kultura fizyczna	7,0	0,0
Transport i łączność	-	-
Turystyka	-	-
Edukacyjna opieka wychowawcza	85,9	0,3
Administracja publiczna	98,1	0,4
Kultura i ochrona dziedzictwa narodowego	3,0	0,0
Działalność usługowa	26,4	0,1
Wytwarzanie i zaopatrywanie w energię elektryczną, gaz i wodę	-	-
Pozostałe	24,2	0,1

Według działów	W tys. zł	W %
Oświata i wychowanie	10078,8	36,9
Pomoc społeczna i pozostałe zadania z zakresu polityki społecznej	8366,3	30,7
Administracja publiczna	2652,5	9,7
Gospodarka komunalna i ochrona środowiska	1180,0	4,3
Transport i łączność	555,1	2,0
Rolnictwo i łowiectwo	2101,1	7,7
Kultura i ochrona dziedzictwa narodowego	243,7	0,9
Kultura fizyczna	79,2	0,3
Gospodarka mieszkaniowa	549,7	2,0
Obsługa długu publicznego	634,8	2,3
Edukacyjna opieka wychowawcza	102,6	0,4
Turystyka	-	-
Bezpieczeństwo publiczne i ochrona przeciwpożarowa	340,8	1,2
Ochrona zdrowia	114,6	0,4
Działalność usługowa	229,1	0,8
Pozostałe	63,8	0,2

Powierzchnia (stan w dniu 1 I 2012 r.) w ha .....	22287
Liczba miejscowości .....	30
Liczba sołectw .....	13
Ludność (stan w dniu 31 XII 2012 r.) .....	7105
Dochody budżetu gminy w tys. zł .....	29405,0
na 1 mieszkańca w zł .....	4224,25
w tym dochody własne w zł .....	2988,14
Wydatki budżetu gminy w tys. zł .....	32144,6
na 1 mieszkańca w zł .....	4617,82
w tym wydatki inwestycyjne w zł .....	1144,16
Wynik budżetu gminy w tys. zł .....	-2739,6



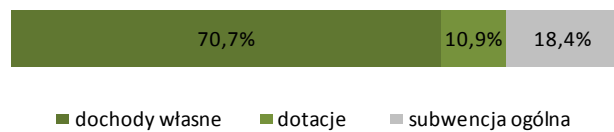
**DOCHODY BUDŻETU GMINY w 2012 r.**

Według rodzajów	W tys. zł
<b>Dochody własne</b>	<b>20800,4</b>
podatek dochodowy od osób prawnych	78,4
podatek dochodowy od osób fizycznych	8127,6
podatek rolny	227,6
podatek leśny	320,3
podatek od nieruchomości	4871,7
podatek od środków transportowych	92,9
podatek od działalności gospodarczej	21,2
podatek od spadków i darowizn	24,6
podatek od czynności cywilnoprawnych	442,6
wpływy z opłaty skarbowej	43,3
wpływy z opłaty eksploatacyjnej	-
wpływy z opłaty targowej	0,2
dochody z majątku	797,8
pozostałe dochody	5752,2
<b>Dotacje ogółem</b>	<b>3192,8</b>
celowe	3052,4
z budżetu państwa na zadania z zakresu administracji rządowej	1494,5
z budżetu państwa na zadania własne	923,8
z budżetu państwa na zadania realizowane na podstawie porozumień z organami administracji rządowej	3,0
na zadania realizowane na podstawie porozumień między jednostkami samorządu terytorialnego otrzymane z państwowych funduszy celowych	123,2
w ramach programów finansowanych z udziałem środków europejskich	-
<b>Subwencja ogólna</b>	<b>5411,8</b>
część wyrównawcza	1019,8
część oświatowa	4373,8
część rekompensująca	-
część równoważąca	-
uzupełnienie subwencji ogólnej	18,2

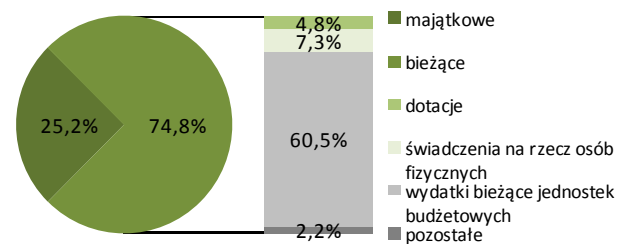
**WYDATKI BUDŻETU GMINY w 2012 r.**

Według rodzajów	W tys. zł
<b>Majątkowe</b>	<b>8114,5</b>
w tym inwestycyjne	7964,5
<b>Bieżące</b>	<b>24030,1</b>
w tym:	
- dotacje	1556,4
- świadczenia na rzecz osób fizycznych	2348,0
- wydatki bieżące jednostek budżetowych	19456,6
w tym:	
- wynagrodzenia	8234,1
- składki na obowiązkowe ubezpieczenia społeczne i Fundusz Pracy	1501,5
- zakup materiałów i usług	6129,5
- obsługa długu publicznego	655,4

**Struktura dochodów budżetu gminy według rodzajów w 2012 r.**



**Struktura wydatków budżetu gminy według rodzajów w 2012 r.**



Według działów	W tys. zł	W %
Różne rozliczenia	5431,4	18,5
Dochody od osób prawnych i fizycznych	14494,8	49,3
Pomoc społeczna i pozostałe zadania z zakresu polityki społecznej	1799,2	6,1
Gospodarka mieszkaniowa	1964,9	6,7
Rolnictwo i łowiectwo	302,3	1,0
Gospodarka komunalna i ochrona środowiska	1117,3	3,8
Oświata i wychowanie	929,3	3,2
Kultura fizyczna	858,2	2,9
Transport i łączność	1103,2	3,8
Turystyka	-	-
Edukacyjna opieka wychowawcza	36,6	0,1
Administracja publiczna	304,7	1,0
Kultura i ochrona dziedzictwa narodowego	4,5	0,0
Działalność usługowa	336,7	1,1
Wytwarzanie i zaopatrywanie w energię elektryczną, gaz i wodę	712,8	2,4
Pozostałe	9,1	0,0

Według działów	W tys. zł	W %
Oświata i wychowanie	9440,7	29,4
Pomoc społeczna i pozostałe zadania z zakresu polityki społecznej	2534,6	7,9
Administracja publiczna	3387,1	10,5
Gospodarka komunalna i ochrona środowiska	2427,9	7,6
Transport i łączność	6584,0	20,5
Rolnictwo i łowiectwo	1814,8	5,6
Kultura i ochrona dziedzictwa narodowego	1271,2	4,0
Kultura fizyczna	770,1	2,4
Gospodarka mieszkaniowa	1308,6	4,1
Obsługa długu publicznego	655,4	2,0
Edukacyjna opieka wychowawcza	164,8	0,5
Turystyka	-	-
Bezpieczeństwo publiczne i ochrona przeciwpożarowa	607,6	1,9
Ochrona zdrowia	63,3	0,2
Działalność usługowa	454,7	1,4
Pozostałe	659,6	2,1



Powierzchnia (stan w dniu 1 I 2012 r.) w ha .....	16415
Liczba miejscowości .....	23
Liczba sołectw .....	13
Ludność (stan w dniu 31 XII 2012 r.) .....	4208
Dochody budżetu gminy w tys. zł .....	15605,2
na 1 mieszkańca w zł .....	3718,19
w tym dochody własne w zł .....	1108,51
Wydatki budżetu gminy w tys. zł .....	14465,6
na 1 mieszkańca w zł .....	3446,66
w tym wydatki inwestycyjne w zł .....	400,41
Wynik budżetu gminy w tys. zł .....	1139,6



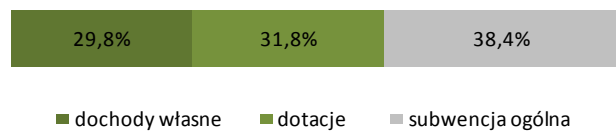
**DOCHODY BUDŻETU GMINY w 2012 r.**

Według rodzajów	W tys. zł
<b>Dochody własne</b>	<b>4652,4</b>
podatek dochodowy od osób prawnych	8,5
podatek dochodowy od osób fizycznych	923,5
podatek rolny	1880,0
podatek leśny	48,2
podatek od nieruchomości	815,4
podatek od środków transportowych	17,7
podatek od działalności gospodarczej	0,0
podatek od spadków i darowizn	8,2
podatek od czynności cywilnoprawnych	97,5
wpływy z opłaty skarbowej	12,0
wpływy z opłaty eksploatacyjnej	0,1
wpływy z opłaty targowej	0,0
dochody z majątku	238,1
pozostałe dochody	603,1
<b>Dotacje ogółem</b>	<b>4959,4</b>
celowe	2883,5
z budżetu państwa na zadania z zakresu administracji rządowej	2147,2
z budżetu państwa na zadania własne	721,3
z budżetu państwa na zadania realizowane na podstawie porozumień z organami administracji rządowej	-
na zadania realizowane na podstawie porozumień między jednostkami samorządu terytorialnego otrzymane z państwowych funduszy celowych	14,9
w ramach programów finansowanych z udziałem środków europejskich	-
<b>Subwencja ogólna</b>	<b>5993,4</b>
część wyrównawcza	2181,6
część oświatowa	3797,1
część rekompensująca	-
część równoważąca	7,7
uzupełnienie subwencji ogólnej	7,1

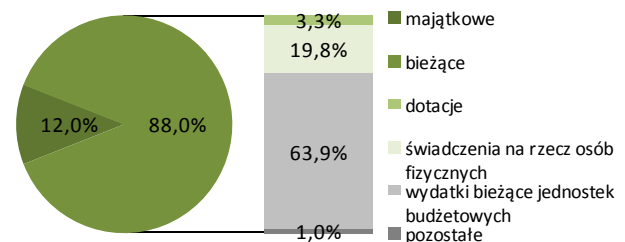
**WYDATKI BUDŻETU GMINY w 2012 r.**

Według rodzajów	W tys. zł
<b>Majątkowe</b>	<b>1729,5</b>
w tym inwestycyjne	1680,5
<b>Bieżące</b>	<b>12736,1</b>
w tym:	
- dotacje	474,9
- świadczenia na rzecz osób fizycznych	2866,3
- wydatki bieżące jednostek budżetowych	9242,8
w tym:	
- wynagrodzenia	5345,7
- składki na obowiązkowe ubezpieczenia społeczne i Fundusz Pracy	1000,7
- zakup materiałów i usług	2114,2
- obsługa długu publicznego	101,4

**Struktura dochodów budżetu gminy według rodzajów w 2012 r.**



**Struktura wydatków budżetu gminy według rodzajów w 2012 r.**

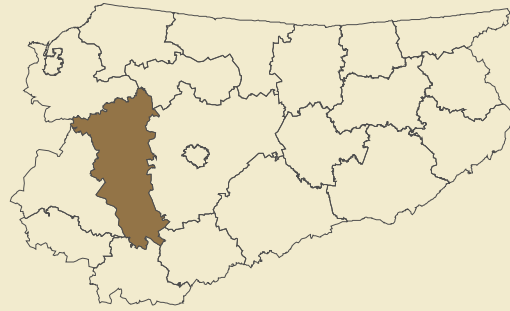


Według działów	W tys. zł	W %
Różne rozliczenia	6069,5	38,9
Dochody od osób prawnych i fizycznych	3916,5	25,1
Pomoc społeczna i pozostałe zadania z zakresu polityki społecznej	2517,9	16,1
Gospodarka mieszkaniowa	312,4	2,0
Rolnictwo i łowiectwo	415,8	2,7
Gospodarka komunalna i ochrona środowiska	1948,0	12,5
Oświata i wychowanie	131,3	0,8
Kultura fizyczna	-	-
Transport i łączność	52,8	0,3
Turystyka	-	-
Edukacyjna opieka wychowawcza	145,6	0,9
Administracja publiczna	52,0	0,3
Kultura i ochrona dziedzictwa narodowego	3,8	0,0
Działalność usługowa	-	-
Wytwarzanie i zaopatrywanie w energię elektryczną, gaz i wodę	-	-
Pozostałe	39,7	0,3

Według działów	W tys. zł	W %
Oświata i wychowanie	5495,1	38,0
Pomoc społeczna i pozostałe zadania z zakresu polityki społecznej	3104,2	21,5
Administracja publiczna	1616,8	11,2
Gospodarka komunalna i ochrona środowiska	1986,8	13,7
Transport i łączność	408,5	2,8
Rolnictwo i łowiectwo	453,1	3,1
Kultura i ochrona dziedzictwa narodowego	518,8	3,6
Kultura fizyczna	64,4	0,4
Gospodarka mieszkaniowa	255,9	1,8
Obsługa długu publicznego	101,4	0,7
Edukacyjna opieka wychowawcza	281,9	1,9
Turystyka	5,5	0,0
Bezpieczeństwo publiczne i ochrona przeciwpożarowa	100,6	0,7
Ochrona zdrowia	68,4	0,5
Działalność usługowa	-	-
Pozostałe	4,3	0,0



Powierzchnia (stan w dniu 1 I 2012 r.) w ha .....	176629
Liczba gmin .....	9
Ludność (stan w dniu 31 XII 2012 r.) .....	107178
Dochody budżetu powiatu w tys. zł .....	116245,0
na 1 mieszkańca w zł .....	1083,52
w tym dochody własne w zł .....	203,64
Wydatki budżetu powiatu w tys. zł .....	124434,2
na 1 mieszkańca w zł .....	1159,85
w tym wydatki inwestycyjne w zł .....	225,92
Wynik budżetu powiatu w tys. zł .....	-8189,2



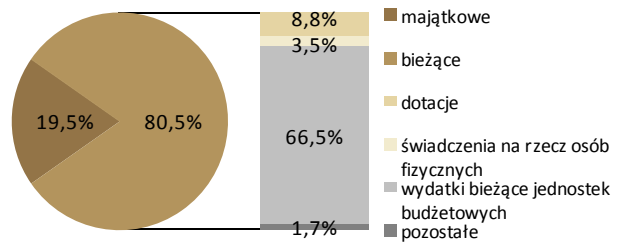
## DOCHODY BUDŻETU POWIATU w 2012 r.

Według rodzajów	W tys. zł
<b>Dochody własne</b>	<b>21847,7</b>
podatek dochodowy od osób prawnych	226,5
podatek dochodowy od osób fizycznych	11245,9
dochody z majątku	1581,4
pozostałe dochody	8793,8
<b>Dotacje ogółem</b>	<b>28593,3</b>
celowe	15691,6
z budżetu państwa na zadania z zakresu administracji rządowej	12961,1
z budżetu państwa na zadania własne	1996,9
z budżetu państwa na zadania realizowane na podstawie porozumień z organami administracji rządowej	25,7
na zadania realizowane na podstawie porozumień między jednostkami samorządu terytorialnego otrzymane z państwowych funduszy celowych	352,0
w ramach programów finansowanych z udziałem środków europejskich	277,6
<b>Subwencja ogólna</b>	<b>65804,0</b>
część wyrównawcza	8935,6
część oświatowa	52235,1
część równoważąca	4582,5
uzupełnienie subwencji ogólnej	50,8

## WYDATKI BUDŻETU POWIATU w 2012 r.

Według rodzajów	W tys. zł
<b>Majątkowe</b>	<b>24238,2</b>
w tym inwestycyjne	24238,2
<b>Bieżące</b>	<b>100196,0</b>
w tym:	
- dotacje	10946,5
- świadczenia na rzecz osób fizycznych	4319,1
- wydatki bieżące jednostek budżetowych	82687,3
w tym:	
- wynagrodzenia	49508,2
- składki na obowiązkowe ubezpieczenia społeczne i Fundusz Pracy	8204,0
- zakup materiałów i usług	16902,3
- obsługa długu publicznego	2202,2

## Struktura wydatków budżetu powiatu według rodzajów w 2012 r.



## Struktura dochodów budżetu powiatu według rodzajów w 2012 r.



■ dochody własne ■ dotacje ■ subwencja ogólna

## Dochody, wydatki i wynik budżetu powiatu w 2012 r. (w tys. zł)



■ dochody budżetu ■ wydatki budżetu ■ wynik budżetu

Według działań	W tys. zł	W %
Różne rozliczenia	65963,1	56,7
Pomoc społeczna i pozostałe zadania z zakresu polityki społecznej	5760,8	5,0
Dochody od osób prawnych i fizycznych	13453,6	11,6
Bezpieczeństwo publiczne i ochrona przeciwpożarowa	5978,8	5,1
Ochrona zdrowia	4562,3	3,9
Transport i łączność	6200,0	5,3
Administracja publiczna	3508,1	3,0
Oświata i wychowanie	3903,8	3,4
Działalność usługowa	1803,5	1,6
Edukacyjna opieka wychowawcza	2202,6	1,9
Gospodarka mieszkaniowa	2070,3	1,8
Gospodarka komunalna i ochrona środowiska	369,9	0,3
Leśnictwo	163,0	0,1
Turystyka	173,9	0,1
Rolnictwo i łowiectwo	116,6	0,1
Pozostałe	14,8	0,0

Według działań	W tys. zł	W %
Oświata i wychowanie	41675,0	33,5
Pomoc społeczna i pozostałe zadania z zakresu polityki społecznej	16361,3	13,1
Transport i łączność	16916,3	13,6
Administracja publiczna	17435,2	14,0
Edukacyjna opieka wychowawcza	15885,6	12,8
Ochrona zdrowia	4716,4	3,8
Bezpieczeństwo publiczne i ochrona przeciwpożarowa	5993,0	4,8
Obsługa długu publicznego	2202,2	1,8
Działalność usługowa	1422,7	1,1
Leśnictwo	281,4	0,2
Gospodarka mieszkaniowa	721,7	0,6
Gospodarka komunalna i ochrona środowiska	221,7	0,2
Kultura i ochrona dziedzictwa narodowego	93,3	0,1
Turystyka	267,4	0,2
Rolnictwo i łowiectwo	135,7	0,1
Pozostałe	105,2	0,1

Powierzchnia (stan w dniu 1 I 2012 r.) w ha .....	16574
Liczba miejscowości .....	28
Liczba sołectw .....	17
Ludność (stan w dniu 31 XII 2012 r.) .....	4517
Dochody budżetu gminy w tys. zł .....	15361,8
na 1 mieszkańca w zł .....	3413,74
w tym dochody własne w zł .....	1230,77
Wydatki budżetu gminy w tys. zł .....	16760,2
na 1 mieszkańca w zł .....	3724,49
w tym wydatki inwestycyjne w zł .....	590,63
Wynik budżetu gminy w tys. zł .....	-1398,4



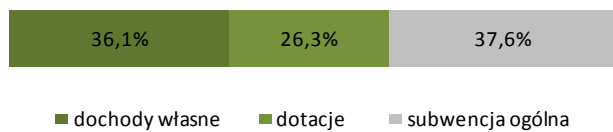
**DOCHODY BUDŻETU GMINY w 2012 r.**

Według rodzajów	W tys. zł
<b>Dochody własne</b>	<b>5538,4</b>
podatek dochodowy od osób prawnych	15,7
podatek dochodowy od osób fizycznych	995,0
podatek rolny	650,2
podatek leśny	58,4
podatek od nieruchomości	1650,7
podatek od środków transportowych	30,0
podatek od działalności gospodarczej	0,3
podatek od spadków i darowizn	23,3
podatek od czynności cywilnoprawnych	61,9
wpływy z opłaty skarbowej	18,7
wpływy z opłaty eksploatacyjnej	346,9
wpływy z opłaty targowej	11,9
dochody z majątku	702,2
pozostałe dochody	973,1
<b>Dotacje ogółem</b>	<b>4039,1</b>
celowe	3542,1
z budżetu państwa na zadania z zakresu administracji rządowej	2841,7
z budżetu państwa na zadania własne	681,3
z budżetu państwa na zadania realizowane na podstawie porozumień z organami administracji rządowej	9,0
na zadania realizowane na podstawie porozumień między jednostkami samorządu terytorialnego otrzymane z państwowych funduszy celowych	10,0
w ramach programów finansowanych z udziałem środków europejskich	-
	497,0
<b>Subwencja ogólna</b>	<b>5784,3</b>
część wyrównawcza	1354,3
część oświatowa	4328,9
część rekompensująca	-
część równoważąca	94,5
uzupełnienie subwencji ogólnej	6,6

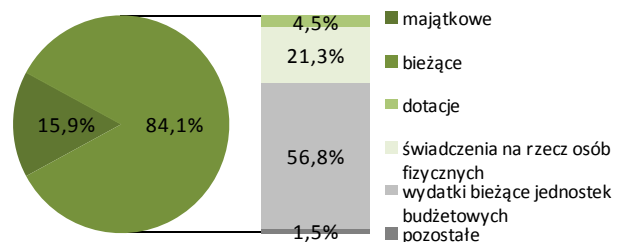
**WYDATKI BUDŻETU GMINY w 2012 r.**

Według rodzajów	W tys. zł
<b>Majątkowe</b>	<b>2657,8</b>
w tym inwestycyjne	2657,8
<b>Bieżące</b>	<b>14102,4</b>
w tym:	
- dotacje	755,6
- świadczenia na rzecz osób fizycznych	3575,5
- wydatki bieżące jednostek budżetowych	9514,0
w tym:	
- wynagrodzenia	5831,4
- składki na obowiązkowe ubezpieczenia społeczne i Fundusz Pracy	1120,6
- zakup materiałów i usług	1714,5
- obsługa długu publicznego	233,5

**Struktura dochodów budżetu gminy według rodzajów w 2012 r.**



**Struktura wydatków budżetu gminy według rodzajów w 2012 r.**



Według działów	W tys. zł	W %
Różne rozliczenia	5852,7	38,1
Dochody od osób prawnych i fizycznych	4004,3	26,1
Pomoc społeczna i pozostałe zadania z zakresu polityki społecznej	3436,1	22,4
Gospodarka mieszkaniowa	698,5	4,5
Rolnictwo i łowiectwo	1064,3	6,9
Gospodarka komunalna i ochrona środowiska	54,6	0,4
Oświata i wychowanie	30,1	0,2
Kultura fizyczna	-	-
Transport i łączność	-	-
Turystyka	-	-
Edukacyjna opieka wychowawcza	123,5	0,8
Administracja publiczna	52,6	0,3
Kultura i ochrona dziedzictwa narodowego	37,0	0,2
Działalność usługowa	-	-
Wytwarzanie i zaopatrywanie w energię elektryczną, gaz i wodę	-	-
Pozostałe	8,0	0,1

Według działów	W tys. zł	W %
Oświata i wychowanie	5913,2	35,3
Pomoc społeczna i pozostałe zadania z zakresu polityki społecznej	4324,3	25,8
Administracja publiczna	1610,8	9,6
Gospodarka komunalna i ochrona środowiska	1605,0	9,6
Transport i łączność	322,3	1,9
Rolnictwo i łowiectwo	452,2	2,7
Kultura i ochrona dziedzictwa narodowego	446,1	2,7
Kultura fizyczna	1332,8	8,0
Gospodarka mieszkaniowa	68,3	0,4
Obsługa długu publicznego	233,5	1,4
Edukacyjna opieka wychowawcza	247,0	1,5
Turystyka	-	-
Bezpieczeństwo publiczne i ochrona przeciwpożarowa	137,6	0,8
Ochrona zdrowia	47,5	0,3
Działalność usługowa	18,7	0,1
Pozostałe	0,7	0,0

Powierzchnia (stan w dniu 1 I 2012 r.) w ha .....	17994
Liczba miejscowości .....	37
Liczba sołectw .....	20
Ludność (stan w dniu 31 XII 2012 r.) .....	5812
Dochody budżetu gminy w tys. zł .....	22813,4
na 1 mieszkańca w zł .....	3948,32
w tym dochody własne w zł .....	1199,21
Wydatki budżetu gminy w tys. zł .....	23974,5
na 1 mieszkańca w zł .....	4149,28
w tym wydatki inwestycyjne w zł .....	518,12
Wynik budżetu gminy w tys. zł .....	-1161,1



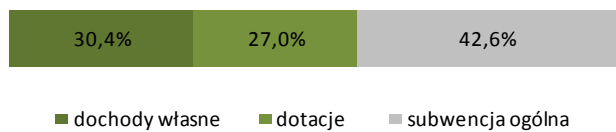
**DOCHODY BUDŻETU GMINY w 2012 r.**

Według rodzajów	W tys. zł
<b>Dochody własne</b>	<b>6929,0</b>
podatek dochodowy od osób prawnych	57,0
podatek dochodowy od osób fizycznych	1226,6
podatek rolny	836,5
podatek leśny	92,0
podatek od nieruchomości	732,0
podatek od środków transportowych	18,4
podatek od działalności gospodarczej	4,6
podatek od spadków i darowizn	11,5
podatek od czynności cywilnoprawnych	175,9
wpływy z opłaty skarbowej	13,4
wpływy z opłaty eksploatacyjnej	78,2
wpływy z opłaty targowej	0,8
dochody z majątku	590,1
pozostałe dochody	3092,0
<b>Dotacje ogółem</b>	<b>6151,4</b>
celowe	5496,2
z budżetu państwa na zadania z zakresu administracji rządowej	4111,2
z budżetu państwa na zadania własne	1366,8
z budżetu państwa na zadania realizowane na podstawie porozumień z organami administracji rządowej	18,2
na zadania realizowane na podstawie porozumień między jednostkami samorządu terytorialnego otrzymane z państwowych funduszy celowych	-
w ramach programów finansowanych z udziałem środków europejskich	655,2
<b>Subwencja ogólna</b>	<b>9732,9</b>
część wyrównawcza	3794,1
część oświatowa	5811,2
część rekompensująca	-
część równoważąca	116,7
uzupełnienie subwencji ogólnej	10,9

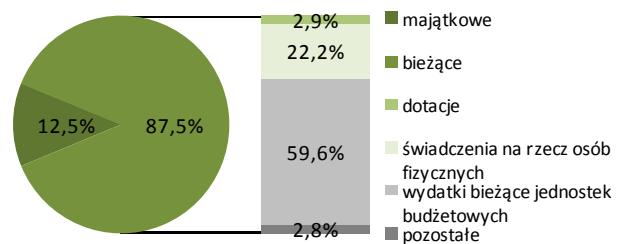
**WYDATKI BUDŻETU GMINY w 2012 r.**

Według rodzajów	W tys. zł
<b>Majątkowe</b>	<b>2993,7</b>
w tym inwestycyjne	2993,7
<b>Bieżące</b>	<b>20980,8</b>
w tym:	
- dotacje	694,4
- świadczenia na rzecz osób fizycznych	5320,8
- wydatki bieżące jednostek budżetowych	14293,9
w tym:	
- wynagrodzenia	7626,8
- składki na obowiązkowe ubezpieczenia społeczne i Fundusz Pracy	1400,7
- zakup materiałów i usług	4005,1
- obsługa długu publicznego	446,7

**Struktura dochodów budżetu gminy według rodzajów w 2012 r.**



**Struktura wydatków budżetu gminy według rodzajów w 2012 r.**



Według działów	W tys. zł	W %
Różne rozliczenia	9732,9	42,7
Dochody od osób prawnych i fizycznych	3401,1	14,9
Pomoc społeczna i pozostałe zadania z zakresu polityki społecznej	5431,2	23,8
Gospodarka mieszkaniowa	602,3	2,6
Rolnictwo i łowiectwo	615,6	2,7
Gospodarka komunalna i ochrona środowiska	1550,1	6,8
Oświata i wychowanie	4,7	0,0
Kultura fizyczna	-	-
Transport i łączność	-	-
Turystyka	-	-
Edukacyjna opieka wychowawcza	211,3	0,9
Administracja publiczna	35,2	0,2
Kultura i ochrona dziedzictwa narodowego	-	-
Działalność usługowa	7,8	0,0
Wytwarzanie i zaopatrywanie w energię elektryczną, gaz i wodę	1215,5	5,3
Pozostałe	5,8	0,0

Według działów	W tys. zł	W %
Oświata i wychowanie	7707,3	32,1
Pomoc społeczna i pozostałe zadania z zakresu polityki społecznej	6217,7	25,9
Administracja publiczna	1926,0	8,0
Gospodarka komunalna i ochrona środowiska	1993,3	8,3
Transport i łączność	308,3	1,3
Rolnictwo i łowiectwo	1875,4	7,8
Kultura i ochrona dziedzictwa narodowego	500,5	2,1
Kultura fizyczna	122,5	0,5
Gospodarka mieszkaniowa	637,5	2,7
Obsługa długu publicznego	457,0	1,9
Edukacyjna opieka wychowawcza	585,8	2,4
Turystyka	-	-
Bezpieczeństwo publiczne i ochrona przeciwpożarowa	104,1	0,4
Ochrona zdrowia	70,3	0,3
Działalność usługowa	41,6	0,2
Pozostałe	1427,4	6,0

Powierzchnia (stan w dniu 1 I 2012 r.) w ha .....	18646
Liczba miejscowości .....	37
Liczba sołectw .....	18
Ludność (stan w dniu 31 XII 2012 r.) .....	4536
Dochody budżetu gminy w tys. zł .....	16862,7
na 1 mieszkańca w zł .....	3727,39
w tym dochody własne w zł .....	1659,10
Wydatki budżetu gminy w tys. zł .....	18248,5
na 1 mieszkańca w zł .....	4033,71
w tym wydatki inwestycyjne w zł .....	1057,57
Wynik budżetu gminy w tys. zł .....	-1385,8



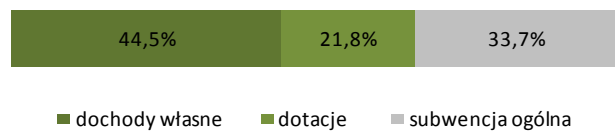
**DOCHODY BUDŻETU GMINY w 2012 r.**

Według rodzajów	W tys. zł
<b>Dochody własne</b>	<b>7505,8</b>
podatek dochodowy od osób prawnych	16,1
podatek dochodowy od osób fizycznych	1244,0
podatek rolny	364,8
podatek leśny	312,3
podatek od nieruchomości	1854,6
podatek od środków transportowych	62,5
podatek od działalności gospodarczej	5,1
podatek od spadków i darowizn	25,0
podatek od czynności cywilnoprawnych	66,2
wpływy z opłaty skarbowej	13,0
wpływy z opłaty eksploatacyjnej	-
wpływy z opłaty targowej	-
dochody z majątku	398,4
pozostałe dochody	3143,7
<b>Dotacje ogółem</b>	<b>3681,4</b>
celowe	3544,9
z budżetu państwa na zadania z zakresu administracji rządowej	2359,7
z budżetu państwa na zadania własne	1175,2
z budżetu państwa na zadania realizowane na podstawie porozumień z organami administracji rządowej	-
na zadania realizowane na podstawie porozumień między jednostkami samorządu terytorialnego otrzymane z państwowych funduszy celowych	10,0
w ramach programów finansowanych z udziałem środków europejskich	-
<b>Subwencja ogólna</b>	<b>5675,6</b>
część wyrównawcza	1615,7
część oświatowa	4009,0
część rekompensująca	-
część równoważąca	42,0
uzupełnienie subwencji ogólnej	8,9

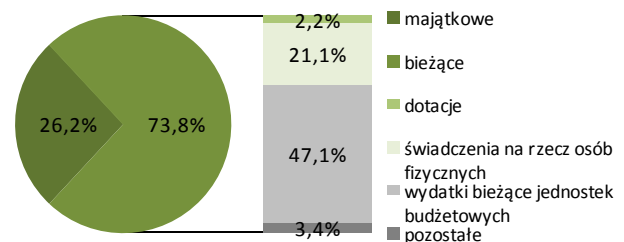
**WYDATKI BUDŻETU GMINY w 2012 r.**

Według rodzajów	W tys. zł
<b>Majątkowe</b>	<b>4784,4</b>
w tym inwestycyjne	4784,4
<b>Bieżące</b>	<b>13464,1</b>
w tym:	
- dotacje	400,8
- świadczenia na rzecz osób fizycznych	3856,8
- wydatki bieżące jednostek budżetowych	8598,6
w tym:	
- wynagrodzenia	5203,1
- składki na obowiązkowe ubezpieczenia społeczne i Fundusz Pracy	971,9
- zakup materiałów i usług	1848,3
- obsługa długu publicznego	597,6

**Struktura dochodów budżetu gminy według rodzajów w 2012 r.**



**Struktura wydatków budżetu gminy według rodzajów w 2012 r.**



Według działów	W tys. zł	W %
Różne rozliczenia	5679,2	33,7
Dochody od osób prawnych i fizycznych	4048,4	24,0
Pomoc społeczna i pozostałe zadania z zakresu polityki społecznej	3303,9	19,6
Gospodarka mieszkaniowa	398,5	2,4
Rolnictwo i łowiectwo	167,2	1,0
Gospodarka komunalna i ochrona środowiska	13,5	0,1
Oświata i wychowanie	109,6	0,6
Kultura fizyczna	428,6	2,5
Transport i łączność	10,0	0,1
Turystyka	-	-
Edukacyjna opieka wychowawcza	143,9	0,9
Administracja publiczna	108,7	0,6
Kultura i ochrona dziedzictwa narodowego	2445,7	14,5
Działalność usługowa	-	-
Wytwarzanie i zaopatrywanie w energię elektryczną, gaz i wodę	-	-
Pozostałe	5,5	0,0

Według działów	W tys. zł	W %
Oświata i wychowanie	5619,6	30,8
Pomoc społeczna i pozostałe zadania z zakresu polityki społecznej	3931,2	21,5
Administracja publiczna	1589,2	8,7
Gospodarka komunalna i ochrona środowiska	303,9	1,7
Transport i łączność	103,8	0,6
Rolnictwo i łowiectwo	1022,2	5,6
Kultura i ochrona dziedzictwa narodowego	4351,9	23,8
Kultura fizyczna	117,5	0,6
Gospodarka mieszkaniowa	16,9	0,1
Obsługa długu publicznego	597,6	3,3
Edukacyjna opieka wychowawcza	332,2	1,8
Turystyka	2,7	0,0
Bezpieczeństwo publiczne i ochrona przeciwpożarowa	152,9	0,8
Ochrona zdrowia	75,4	0,4
Działalność usługowa	22,7	0,1
Pozostałe	8,7	0,0

Powierzchnia (stan w dniu 1 I 2012 r.) w ha .....	18886
Liczba miejscowości .....	46
Liczba sołectw .....	20
Ludność (stan w dniu 31 XII 2012 r.) .....	6514
Dochody budżetu gminy w tys. zł .....	20516,1
na 1 mieszkańca w zł .....	3144,23
w tym dochody własne w zł .....	918,66
Wydatki budżetu gminy w tys. zł .....	22294,0
na 1 mieszkańca w zł .....	3416,70
w tym wydatki inwestycyjne w zł .....	512,58
Wynik budżetu gminy w tys. zł .....	-1777,9



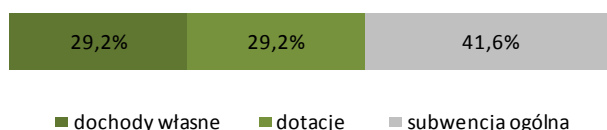
**DOCHODY BUDŻETU GMINY w 2012 r.**

<i>Według rodzajów</i>	W tys. zł
<b>Dochody własne</b>	<b>5994,2</b>
podatek dochodowy od osób prawnych	25,1
podatek dochodowy od osób fizycznych	1655,6
podatek rolny	1021,6
podatek leśny	115,7
podatek od nieruchomości	1650,0
podatek od środków transportowych	135,7
podatek od działalności gospodarczej	3,4
podatek od spadków i darowizn	7,8
podatek od czynności cywilnoprawnych	102,3
wpływy z opłaty skarbowej	20,9
wpływy z opłaty eksploatacyjnej	123,2
wpływy z opłaty targowej	0,1
dochody z majątku	140,5
pozostałe dochody	992,5
<b>Dotacje ogółem</b>	<b>5997,0</b>
celowe	5700,9
z budżetu państwa na zadania z zakresu administracji rządowej	3822,2
z budżetu państwa na zadania własne	1265,3
z budżetu państwa na zadania realizowane na podstawie porozumień z organami administracji rządowej	-
na zadania realizowane na podstawie porozumień między jednostkami samorządu terytorialnego	-
otrzymane z państwowych funduszy celowych	-
w ramach programów finansowanych z udziałem środków europejskich	296,2
<b>Subwencja ogólna</b>	<b>8524,8</b>
część wyrównawcza	2764,1
część oświatowa	5746,9
część rekompensująca	-
część równoważąca	2,0
uzupełnienie subwencji ogólnej	11,9

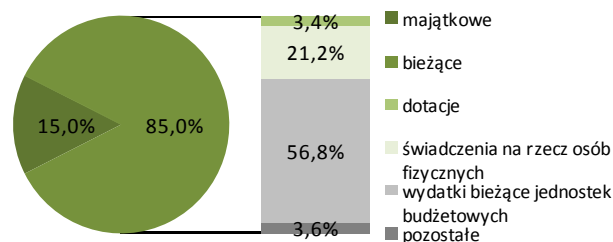
**WYDATKI BUDŻETU GMINY w 2012 r.**

<i>Według rodzajów</i>	W tys. zł
<b>Majątkowe</b>	<b>3344,6</b>
w tym inwestycyjne	3344,6
<b>Bieżące</b>	<b>18949,4</b>
w tym:	
- dotacje	766,0
- świadczenia na rzecz osób fizycznych	4730,4
- wydatki bieżące jednostek budżetowych	12654,0
w tym:	
- wynagrodzenia	6859,6
- składki na obowiązkowe ubezpieczenia społeczne i Fundusz Pracy	1302,2
- zakup materiałów i usług	3514,2
- obsługa długu publicznego	779,6

**Struktura dochodów budżetu gminy według rodzajów w 2012 r.**



**Struktura wydatków budżetu gminy według rodzajów w 2012 r.**



<i>Według działów</i>	W tys. zł	W %
Różne rozliczenia	8566,8	41,8
Dochody od osób prawnych i fizycznych	4976,7	24,3
Pomoc społeczna i pozostałe zadania z zakresu polityki społecznej	4379,8	21,3
Gospodarka mieszkaniowa	507,5	2,5
Rolnictwo i łowiectwo	487,1	2,4
Gospodarka komunalna i ochrona środowiska	24,1	0,1
Oświata i wychowanie	303,4	1,5
Kultura fizyczna	529,0	2,6
Transport i łączność	470,0	2,3
Turystyka	-	-
Edukacyjna opieka wychowawcza	119,4	0,6
Administracja publiczna	125,3	0,6
Kultura i ochrona dziedzictwa narodowego	10,0	0,0
Działalność usługowa	7,3	0,0
Wytwarzanie i zaopatrywanie w energię elektryczną, gaz i wodę	-	-
Pozostałe	9,6	0,0

<i>Według działów</i>	W tys. zł	W %
Oświata i wychowanie	7628,7	34,2
Pomoc społeczna i pozostałe zadania z zakresu polityki społecznej	5188,1	23,3
Administracja publiczna	2654,0	11,9
Gospodarka komunalna i ochrona środowiska	1050,0	4,7
Transport i łączność	1659,0	7,4
Rolnictwo i łowiectwo	521,5	2,3
Kultura i ochrona dziedzictwa narodowego	599,8	2,7
Kultura fizyczna	1487,6	6,7
Gospodarka mieszkaniowa	209,0	0,9
Obsługa długu publicznego	779,6	3,5
Edukacyjna opieka wychowawcza	301,7	1,4
Turystyka	-	-
Bezpieczeństwo publiczne i ochrona przeciwpożarowa	152,6	0,7
Ochrona zdrowia	53,5	0,2
Działalność usługowa	7,6	0,0
Pozostałe	1,3	0,0

Powierzchnia (stan w dniu 1 I 2012 r.) w ha .....	15840
Liczba miejscowości .....	36
Liczba sołectw .....	19
Ludność (stan w dniu 31 XII 2012 r.) .....	5762
Dochody budżetu gminy w tys. zł .....	17620,6
na 1 mieszkańca w zł .....	3040,66
w tym dochody własne w zł .....	794,29
Wydatki budżetu gminy w tys. zł .....	18028,0
na 1 mieszkańca w zł .....	3110,95
w tym wydatki inwestycyjne w zł .....	165,17
Wynik budżetu gminy w tys. zł .....	-407,4



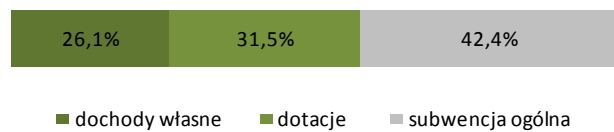
**DOCHODY BUDŻETU GMINY w 2012 r.**

Według rodzajów	W tys. zł
<b>Dochody własne</b>	<b>4602,9</b>
podatek dochodowy od osób prawnych	21,2
podatek dochodowy od osób fizycznych	1275,2
podatek rolny	885,0
podatek leśny	83,1
podatek od nieruchomości	1424,4
podatek od środków transportowych	22,6
podatek od działalności gospodarczej	-
podatek od spadków i darowizn	6,0
podatek od czynności cywilnoprawnych	71,9
wpływy z opłaty skarbowej	22,2
wpływy z opłaty eksploatacyjnej	-
wpływy z opłaty targowej	1,4
dochody z majątku	330,8
pozostałe dochody	458,9
<b>Dotacje ogółem</b>	<b>5558,7</b>
celowe	4933,2
z budżetu państwa na zadania z zakresu administracji rządowej	3612,9
z budżetu państwa na zadania własne	1309,3
z budżetu państwa na zadania realizowane na podstawie porozumień z organami administracji rządowej	1,0
na zadania realizowane na podstawie porozumień między jednostkami samorządu terytorialnego otrzymane z państwowych funduszy celowych	10,0
w ramach programów finansowanych z udziałem środków europejskich	-
<b>Subwencja ogólna</b>	<b>7459,0</b>
część wyrównawcza	2544,9
część oświatowa	4825,8
część rekompensująca	-
część równoważąca	75,7
uzupełnienie subwencji ogólnej	12,6

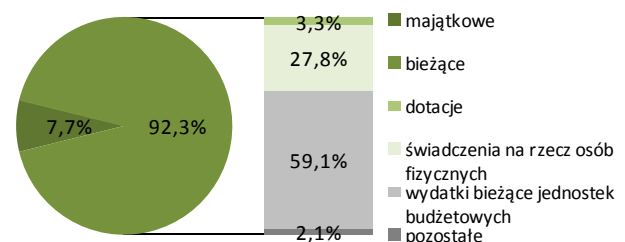
**WYDATKI BUDŻETU GMINY w 2012 r.**

Według rodzajów	W tys. zł
<b>Majątkowe</b>	<b>1391,2</b>
w tym inwestycyjne	957,2
<b>Bieżące</b>	<b>16636,8</b>
w tym:	
- dotacje	585,3
- świadczenia na rzecz osób fizycznych	5019,1
- wydatki bieżące jednostek budżetowych	10650,2
w tym:	
- wynagrodzenia	6305,9
- składki na obowiązkowe ubezpieczenia społeczne i Fundusz Pracy	1199,8
- zakup materiałów i usług	2400,6
- obsługa długu publicznego	364,1

**Struktura dochodów budżetu gminy według rodzajów w 2012 r.**



**Struktura wydatków budżetu gminy według rodzajów w 2012 r.**



Według działów	W tys. zł	W %
Różne rozliczenia	7565,5	42,9
Dochody od osób prawnych i fizycznych	3943,5	22,4
Pomoc społeczna i pozostałe zadania z zakresu polityki społecznej	4578,8	26,0
Gospodarka mieszkaniowa	357,0	2,0
Rolnictwo i łowiectwo	715,0	4,1
Gospodarka komunalna i ochrona środowiska	23,3	0,1
Oświata i wychowanie	-	-
Kultura fizyczna	-	-
Transport i łączność	10,0	0,1
Turystyka	-	-
Edukacyjna opieka wychowawcza	204,4	1,2
Administracja publiczna	214,3	1,2
Kultura i ochrona dziedzictwa narodowego	-	-
Działalność usługowa	1,0	0,0
Wytwarzanie i zaopatrywanie w energię elektryczną, gaz i wodę	-	-
Pozostałe	7,8	0,0

Według działów	W tys. zł	W %
Oświata i wychowanie	5973,7	33,1
Pomoc społeczna i pozostałe zadania z zakresu polityki społecznej	5356,6	29,7
Administracja publiczna	2425,0	13,5
Gospodarka komunalna i ochrona środowiska	769,0	4,3
Transport i łączność	238,7	1,3
Rolnictwo i łowiectwo	1134,7	6,3
Kultura i ochrona dziedzictwa narodowego	531,7	2,9
Kultura fizyczna	43,1	0,2
Gospodarka mieszkaniowa	195,2	1,1
Obsługa długu publicznego	364,1	2,0
Edukacyjna opieka wychowawcza	784,1	4,3
Turystyka	4,1	0,0
Bezpieczeństwo publiczne i ochrona przeciwpożarowa	103,6	0,6
Ochrona zdrowia	68,0	0,4
Działalność usługowa	35,4	0,2
Pozostałe	1,0	0,0



Powierzchnia (stan w dniu 1 I 2012 r.) w ha .....	16060
Liczba miejscowości .....	30
Liczba sołectw .....	13
Ludność (stan w dniu 31 XII 2012 r.) .....	5071
Dochody budżetu gminy w tys. zł .....	16733,5
na 1 mieszkańca w zł .....	3296,58
w tym dochody własne w zł .....	955,37
Wydatki budżetu gminy w tys. zł .....	17877,7
na 1 mieszkańca w zł .....	3522,00
w tym wydatki inwestycyjne w zł .....	659,08
Wynik budżetu gminy w tys. zł .....	-1144,2



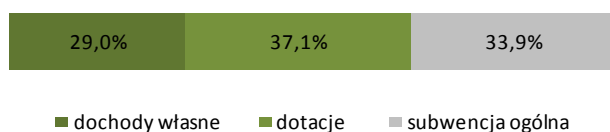
**DOCHODY BUDŻETU GMINY w 2012 r.**

Według rodzajów	W tys. zł
<b>Dochody własne</b>	<b>4849,4</b>
podatek dochodowy od osób prawnych	14,4
podatek dochodowy od osób fizycznych	1462,9
podatek rolny	418,2
podatek leśny	185,1
podatek od nieruchomości	1531,6
podatek od środków transportowych	80,5
podatek od działalności gospodarczej	1,9
podatek od spadków i darowizn	9,0
podatek od czynności cywilnoprawnych	156,0
wpływy z opłaty skarbowej	24,7
wpływy z opłaty eksploatacyjnej	-
wpływy z opłaty targowej	10,5
dochody z majątku	183,3
pozostałe dochody	771,4
<b>Dotacje ogółem</b>	<b>6211,2</b>
celowe	4970,8
z budżetu państwa na zadania z zakresu administracji rządowej	2963,7
z budżetu państwa na zadania własne	1639,8
z budżetu państwa na zadania realizowane na podstawie porozumień z organami administracji rządowej	4,3
na zadania realizowane na podstawie porozumień między jednostkami samorządu terytorialnego otrzymane z państwowych funduszy celowych	30,0
w ramach programów finansowanych z udziałem środków europejskich	-
niecelowe	1240,5
<b>Subwencja ogólna</b>	<b>5672,8</b>
część wyrównawcza	1873,7
część oświatowa	3773,3
część rekompensująca	-
część równoważąca	16,7
uzupełnienie subwencji ogólnej	9,2

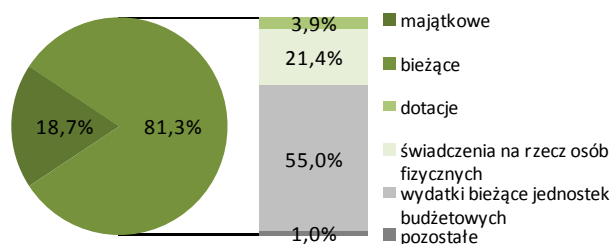
**WYDATKI BUDŻETU GMINY w 2012 r.**

Według rodzajów	W tys. zł
<b>Majątkowe</b>	<b>3345,5</b>
w tym inwestycyjne	3345,5
<b>Bieżące</b>	<b>14532,2</b>
w tym:	
- dotacje	694,2
- świadczenia na rzecz osób fizycznych	3831,1
- wydatki bieżące jednostek budżetowych	9826,4
w tym:	
- wynagrodzenia	5844,3
- składki na obowiązkowe ubezpieczenia społeczne i Fundusz Pracy	1048,0
- zakup materiałów i usług	2158,2
- obsługa długu publicznego	172,0

**Struktura dochodów budżetu gminy według rodzajów w 2012 r.**



**Struktura wydatków budżetu gminy według rodzajów w 2012 r.**



Według działów	W tys. zł	W %
Różne rozliczenia	5857,9	35,0
Dochody od osób prawnych i fizycznych	4096,0	24,5
Pomoc społeczna i pozostałe zadania z zakresu polityki społecznej	4390,3	26,2
Gospodarka mieszkaniowa	157,8	0,9
Rolnictwo i łowiectwo	836,0	5,0
Gospodarka komunalna i ochrona środowiska	17,6	0,1
Oświata i wychowanie	212,2	1,3
Kultura fizyczna	833,1	5,0
Transport i łączność	95,7	0,6
Turystyka	-	-
Edukacyjna opieka wychowawcza	95,7	0,6
Administracja publiczna	103,6	0,6
Kultura i ochrona dziedzictwa narodowego	1,1	0,0
Działalność usługowa	31,1	0,2
Wytwarzanie i zaopatrywanie w energię elektryczną, gaz i wodę	-	-
Pozostałe	5,4	0,0

Według działów	W tys. zł	W %
Oświata i wychowanie	5707,6	31,9
Pomoc społeczna i pozostałe zadania z zakresu polityki społecznej	4767,1	26,7
Administracja publiczna	1995,3	11,2
Gospodarka komunalna i ochrona środowiska	305,5	1,7
Transport i łączność	317,2	1,8
Rolnictwo i łowiectwo	2348,9	13,1
Kultura i ochrona dziedzictwa narodowego	277,0	1,5
Kultura fizyczna	1235,6	6,9
Gospodarka mieszkaniowa	52,8	0,3
Obsługa długu publicznego	172,0	1,0
Edukacyjna opieka wychowawcza	384,2	2,1
Turystyka	20,1	0,1
Bezpieczeństwo publiczne i ochrona przeciwpożarowa	102,7	0,6
Ochrona zdrowia	91,6	0,5
Działalność usługowa	83,1	0,5
Pozostałe	16,8	0,1

Powierzchnia (stan w dniu 1 I 2012 r.) w ha .....	31125
Liczba miejscowości .....	50
Liczba sołectw .....	28
Ludność (stan w dniu 31 XII 2012 r.) .....	25061
Dochody budżetu gminy w tys. zł .....	76665,7
na 1 mieszkańca w zł .....	3049,55
w tym dochody własne w zł .....	1268,04
Wydatki budżetu gminy w tys. zł .....	80914,2
na 1 mieszkańca w zł .....	3218,54
w tym wydatki inwestycyjne w zł .....	477,43
Wynik budżetu gminy w tys. zł .....	-4248,5



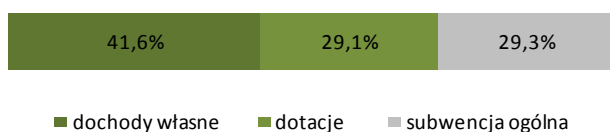
**DOCHODY BUDŻETU GMINY w 2012 r.**

Według rodzajów	W tys. zł
<b>Dochody własne</b>	<b>31878,5</b>
podatek dochodowy od osób prawnych	247,3
podatek dochodowy od osób fizycznych	9080,7
podatek rolny	1386,3
podatek leśny	258,4
podatek od nieruchomości	9498,3
podatek od środków transportowych	542,0
podatek od działalności gospodarczej	21,3
podatek od spadków i darowizn	48,7
podatek od czynności cywilnoprawnych	540,8
wpływy z opłaty skarbowej	145,7
wpływy z opłaty eksploatacyjnej	398,1
wpływy z opłaty targowej	102,1
dochody z majątku	3314,5
pozostałe dochody	6294,3
<b>Dotacje ogółem</b>	<b>22272,3</b>
celowe	21856,1
z budżetu państwa na zadania z zakresu administracji rządowej	14108,7
z budżetu państwa na zadania własne	7698,6
z budżetu państwa na zadania realizowane na podstawie porozumień z organami administracji rządowej	18,8
na zadania realizowane na podstawie porozumień między jednostkami samorządu terytorialnego otrzymane z państwowych funduszy celowych	30,0
w ramach programów finansowanych z udziałem środków europejskich	-
	416,1
<b>Subwencja ogólna</b>	<b>22514,9</b>
część wyrównawcza	5360,7
część oświatowa	16662,9
część rekompensująca	-
część równoważąca	435,3
uzupełnienie subwencji ogólnej	56,0

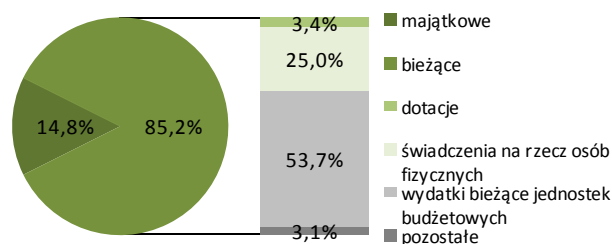
**WYDATKI BUDŻETU GMINY w 2012 r.**

Według rodzajów	W tys. zł
<b>Majątkowe</b>	<b>12002,6</b>
w tym inwestycyjne	12002,6
<b>Bieżące</b>	<b>68911,6</b>
w tym:	
- dotacje	2712,8
- świadczenia na rzecz osób fizycznych	20249,4
- wydatki bieżące jednostek budżetowych	43412,5
w tym:	
- wynagrodzenia	24955,0
- składki na obowiązkowe ubezpieczenia społeczne i Fundusz Pracy	4540,1
- zakup materiałów i usług	10362,6
- obsługa długu publicznego	2295,6

**Struktura dochodów budżetu gminy według rodzajów w 2012 r.**



**Struktura wydatków budżetu gminy według rodzajów w 2012 r.**



Według działów	W tys. zł	W %
Różne rozliczenia	23247,0	30,3
Dochody od osób prawnych i fizycznych	22859,8	29,8
Pomoc społeczna i pozostałe zadania z zakresu polityki społecznej	19450,1	25,4
Gospodarka mieszkaniowa	3871,4	5,0
Rolnictwo i łowiectwo	1113,3	1,5
Gospodarka komunalna i ochrona środowiska	1833,4	2,4
Oświata i wychowanie	1143,5	1,5
Kultura fizyczna	33,5	0,0
Transport i łączność	30,0	0,0
Turystyka	29,5	0,0
Edukacyjna opieka wychowawcza	416,0	0,5
Administracja publiczna	286,2	0,4
Kultura i ochrona dziedzictwa narodowego	13,9	0,0
Działalność usługowa	134,0	0,2
Wytwarzanie i zaopatrywanie w energię elektryczną, gaz i wodę	10,0	0,0
Pozostałe	2194,0	2,9

Według działów	W tys. zł	W %
Oświata i wychowanie	29342,0	36,3
Pomoc społeczna i pozostałe zadania z zakresu polityki społecznej	23457,9	29,0
Administracja publiczna	5791,8	7,2
Gospodarka komunalna i ochrona środowiska	7628,6	9,4
Transport i łączność	1168,7	1,4
Rolnictwo i łowiectwo	1555,1	1,9
Kultura i ochrona dziedzictwa narodowego	1938,4	2,4
Kultura fizyczna	994,2	1,2
Gospodarka mieszkaniowa	1353,4	1,7
Obsługa długu publicznego	2295,6	2,8
Edukacyjna opieka wychowawcza	1628,6	2,0
Turystyka	423,5	0,5
Bezpieczeństwo publiczne i ochrona przeciwpożarowa	981,8	1,2
Ochrona zdrowia	1785,3	2,2
Działalność usługowa	190,3	0,2
Pozostałe	378,9	0,5

Powierzchnia (stan w dniu 1 I 2012 r.) w ha .....	1415
Liczba miejscowości .....	1
Liczba sołectw .....	-
Ludność (stan w dniu 31 XII 2012 r.) .....	34047
Dochody budżetu gminy w tys. zł .....	101285,3
na 1 mieszkańca w zł .....	2977,23
w tym dochody własne w zł .....	1800,75
Wydatki budżetu gminy w tys. zł .....	98103,3
na 1 mieszkańca w zł .....	2883,69
w tym wydatki inwestycyjne w zł .....	550,67
Wynik budżetu gminy w tys. zł .....	3182,1



**DOCHODY BUDŻETU GMINY w 2012 r.**

Według rodzajów	W tys. zł
<b>Dochody własne</b>	<b>61261,5</b>
podatek dochodowy od osób prawnych	984,1
podatek dochodowy od osób fizycznych	18838,7
podatek rolny	9,2
podatek leśny	1,1
podatek od nieruchomości	13455,3
podatek od środków transportowych	526,5
podatek od działalności gospodarczej	59,7
podatek od spadków i darowizn	206,7
podatek od czynności cywilnoprawnych	1067,1
wpływy z opłaty skarbowej	648,1
wpływy z opłaty eksploatacyjnej	-
wpływy z opłaty targowej	129,8
dochody z majątku	3622,5
pozostałe dochody	21712,8
<b>Dotacje ogółem</b>	<b>20013,8</b>
celowe	18602,8
z budżetu państwa na zadania z zakresu administracji rządowej	12120,9
z budżetu państwa na zadania własne	4604,8
z budżetu państwa na zadania realizowane na podstawie porozumień z organami administracji rządowej	17,0
na zadania realizowane na podstawie porozumień między jednostkami samorządu terytorialnego otrzymane z państwowych funduszy celowych	1860,0
w ramach programów finansowanych z udziałem środków europejskich	-
	1411,1
<b>Subwencja ogólna</b>	<b>20010,0</b>
część wyrównawcza	2416,0
część oświatowa	17511,6
część rekompensująca	-
część równoważąca	-
uzupełnienie subwencji ogólnej	82,4

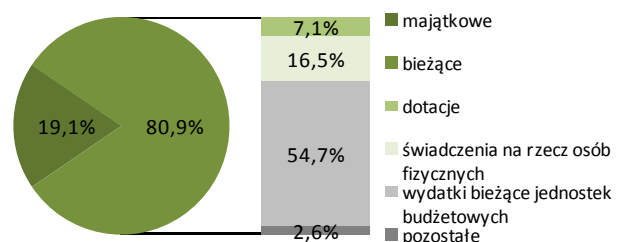
**WYDATKI BUDŻETU GMINY w 2012 r.**

Według rodzajów	W tys. zł
<b>Majątkowe</b>	<b>18733,9</b>
w tym inwestycyjne	18733,9
<b>Bieżące</b>	<b>79369,4</b>
w tym:	
- dotacje	6975,3
- świadczenia na rzecz osób fizycznych	16191,4
- wydatki bieżące jednostek budżetowych	53621,0
w tym:	
- wynagrodzenia	27897,3
- składki na obowiązkowe ubezpieczenia społeczne i Fundusz Pracy	5038,3
- zakup materiałów i usług	18574,7
- obsługa długu publicznego	2527,9

**Struktura dochodów budżetu gminy według rodzajów w 2012 r.**



**Struktura wydatków budżetu gminy według rodzajów w 2012 r.**



Według działów	W tys. zł	W %
Różne rozliczenia	20079,3	19,8
Dochody od osób prawnych i fizycznych	37809,3	37,3
Pomoc społeczna i pozostałe zadania z zakresu polityki społecznej	16823,5	16,6
Gospodarka mieszkaniowa	4176,7	4,1
Rolnictwo i łowiectwo	-	-
Gospodarka komunalna i ochrona środowiska	1179,3	1,2
Oświata i wychowanie	290,7	0,3
Kultura fizyczna	229,6	0,2
Transport i łączność	3738,4	3,7
Turystyka	14780,6	14,6
Edukacyjna opieka wychowawcza	437,4	0,4
Administracja publiczna	1077,0	1,1
Kultura i ochrona dziedzictwa narodowego	1,2	0,0
Działalność usługowa	559,8	0,6
Wytwarzanie i zaopatrywanie w energię elektryczną, gaz i wodę	-	-
Pozostałe	102,6	0,1

Według działów	W tys. zł	W %
Oświata i wychowanie	28005,0	28,5
Pomoc społeczna i pozostałe zadania z zakresu polityki społecznej	21033,4	21,4
Administracja publiczna	7644,2	7,8
Gospodarka komunalna i ochrona środowiska	3936,7	4,0
Transport i łączność	6110,2	6,2
Rolnictwo i łowiectwo	0,2	0,0
Kultura i ochrona dziedzictwa narodowego	2389,4	2,4
Kultura fizyczna	3270,1	3,3
Gospodarka mieszkaniowa	3386,8	3,5
Obsługa długu publicznego	2527,9	2,6
Edukacyjna opieka wychowawcza	1582,2	1,6
Turystyka	15673,0	16,0
Bezpieczeństwo publiczne i ochrona przeciwpożarowa	1071,4	1,1
Ochrona zdrowia	789,9	0,8
Działalność usługowa	609,0	0,6
Pozostałe	73,9	0,1

Powierzchnia (stan w dniu 1 I 2012 r.) w ha .....	40089
Liczba miejscowości .....	79
Liczba sołectw .....	34
Ludność (stan w dniu 31 XII 2012 r.) .....	15858
Dochody budżetu gminy w tys. zł .....	46892,7
na 1 mieszkańca w zł .....	2944,22
w tym dochody własne w zł .....	1142,56
Wydatki budżetu gminy w tys. zł .....	47500,7
na 1 mieszkańca w zł .....	2982,40
w tym wydatki inwestycyjne w zł .....	271,72
Wynik budżetu gminy w tys. zł .....	-608,0



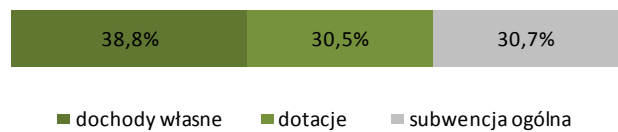
**DOCHODY BUDŻETU GMINY w 2012 r.**

Według rodzajów	W tys. zł
<b>Dochody własne</b>	<b>18197,6</b>
podatek dochodowy od osób prawnych	60,3
podatek dochodowy od osób fizycznych	5101,6
podatek rolny	1512,3
podatek leśny	358,6
podatek od nieruchomości	7208,0
podatek od środków transportowych	214,0
podatek od działalności gospodarczej	13,0
podatek od spadków i darowizn	29,9
podatek od czynności cywilnoprawnych	454,0
wpływy z opłaty skarbowej	35,6
wpływy z opłaty eksploatacyjnej	7,0
wpływy z opłaty targowej	0,1
dochody z majątku	714,5
pozostałe dochody	2488,6
<b>Dotacje ogółem</b>	<b>14323,6</b>
celowe	11031,0
z budżetu państwa na zadania z zakresu administracji rządowej	9183,4
z budżetu państwa na zadania własne	1757,1
z budżetu państwa na zadania realizowane na podstawie porozumień z organami administracji rządowej	1,0
na zadania realizowane na podstawie porozumień między jednostkami samorządu terytorialnego otrzymane z państwowych funduszy celowych	81,9
w ramach programów finansowanych z udziałem środków europejskich	-
inne	3292,6
<b>Subwencja ogólna</b>	<b>14371,4</b>
część wyrównawcza	3200,6
część oświatowa	11143,0
część rekompensująca	-
część równoważąca	-
uzupełnienie subwencji ogólnej	27,8

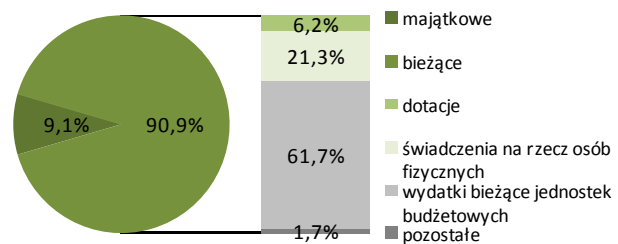
**WYDATKI BUDŻETU GMINY w 2012 r.**

Według rodzajów	W tys. zł
<b>Majątkowe</b>	<b>4327,7</b>
w tym inwestycyjne	4327,7
<b>Bieżące</b>	<b>43172,9</b>
w tym:	
- dotacje	2926,6
- świadczenia na rzecz osób fizycznych	10128,6
- wydatki bieżące jednostek budżetowych	29310,3
w tym:	
- wynagrodzenia	16605,2
- składki na obowiązkowe ubezpieczenia społeczne i Fundusz Pracy	3039,3
- zakup materiałów i usług	7588,8
- obsługa długu publicznego	680,5

**Struktura dochodów budżetu gminy według rodzajów w 2012 r.**



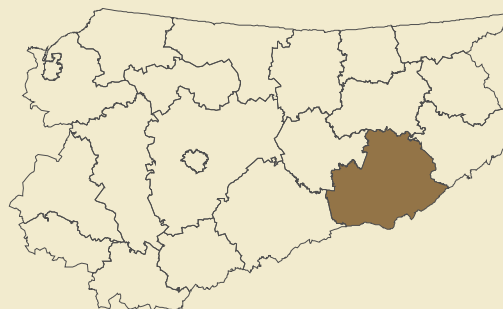
**Struktura wydatków budżetu gminy według rodzajów w 2012 r.**



Według działów	W tys. zł	W %
Różne rozliczenia	14578,5	31,1
Dochody od osób prawnych i fizycznych	15386,2	32,8
Pomoc społeczna i pozostałe zadania z zakresu polityki społecznej	9989,1	21,3
Gospodarka mieszkaniowa	873,8	1,9
Rolnictwo i łowiectwo	3161,3	6,7
Gospodarka komunalna i ochrona środowiska	926,2	2,0
Oświata i wychowanie	847,6	1,8
Kultura fizyczna	407,8	0,9
Transport i łączność	98,0	0,2
Turystyka	-	-
Edukacyjna opieka wychowawcza	303,9	0,6
Administracja publiczna	157,6	0,3
Kultura i ochrona dziedzictwa narodowego	97,9	0,2
Działalność usługowa	11,1	0,0
Wytwarzanie i zaopatrywanie w energię elektryczną, gaz i wodę	-	-
Pozostałe	53,7	0,1

Według działów	W tys. zł	W %
Oświata i wychowanie	19696,0	41,5
Pomoc społeczna i pozostałe zadania z zakresu polityki społecznej	11670,1	24,6
Administracja publiczna	4659,8	9,8
Gospodarka komunalna i ochrona środowiska	2155,1	4,5
Transport i łączność	1307,8	2,8
Rolnictwo i łowiectwo	3756,5	7,9
Kultura i ochrona dziedzictwa narodowego	1226,8	2,6
Kultura fizyczna	342,9	0,7
Gospodarka mieszkaniowa	308,1	0,6
Obsługa długu publicznego	700,3	1,5
Edukacyjna opieka wychowawcza	442,6	0,9
Turystyka	-	-
Bezpieczeństwo publiczne i ochrona przeciwpożarowa	361,0	0,8
Ochrona zdrowia	210,6	0,4
Działalność usługowa	337,7	0,7
Pozostałe	325,3	0,7

Powierzchnia (stan w dniu 1 I 2012 r.) w ha .....	177458
Liczba gmin .....	4
Ludność (stan w dniu 31 XII 2012 r.) .....	58087
Dochody budżetu powiatu w tys. zł .....	60520,8
na 1 mieszkańca w zł .....	1038,56
w tym dochody własne w zł .....	223,85
Wydatki budżetu powiatu w tys. zł .....	58142,8
na 1 mieszkańca w zł .....	997,75
w tym wydatki inwestycyjne w zł .....	150,78
Wynik budżetu powiatu w tys. zł .....	2378,0



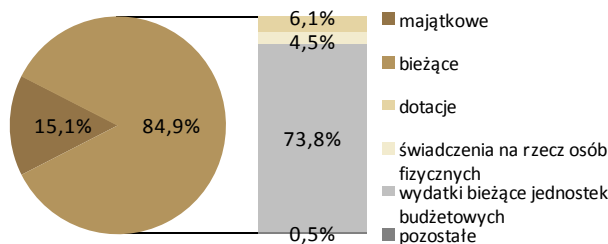
## DOCHODY BUDŻETU POWIATU w 2012 r.

Według rodzajów	W tys. zł
<b>Dochody własne</b>	<b>13044,8</b>
podatek dochodowy od osób prawnych	175,6
podatek dochodowy od osób fizycznych	5155,0
dochody z majątku	303,4
pozostałe dochody	7410,9
<b>Dotacje ogółem</b>	<b>11179,1</b>
celowe	9690,8
z budżetu państwa na zadania z zakresu administracji rządowej	7705,7
z budżetu państwa na zadania własne	1042,7
z budżetu państwa na zadania realizowane na podstawie porozumień z organami administracji rządowej	22,1
na zadania realizowane na podstawie porozumień między jednostkami samorządu terytorialnego otrzymane z państwowych funduszy celowych	60,1
w ramach programów finansowanych z udziałem środków europejskich	50,8
inne	1488,3
<b>Subwencja ogólna</b>	<b>36296,8</b>
część wyrównawcza	8769,0
część oświatowa	24111,9
część równoważąca	3412,8
uzupełnienie subwencji ogólnej	3,1

## WYDATKI BUDŻETU POWIATU w 2012 r.

Według rodzajów	W tys. zł
<b>Majątkowe</b>	<b>8786,8</b>
w tym inwestycyjne	8786,8
<b>Bieżące</b>	<b>49355,9</b>
w tym:	
- dotacje	3547,9
- świadczenia na rzecz osób fizycznych	2624,0
- wydatki bieżące jednostek budżetowych	42899,6
w tym:	
- wynagrodzenia	24485,1
- składki na obowiązkowe ubezpieczenia społeczne i Fundusz Pracy	4147,5
- zakup materiałów i usług	8724,6
- obsługa długu publicznego	234,4

## Struktura wydatków budżetu powiatu według rodzajów w 2012 r.



## Struktura dochodów budżetu powiatu według rodzajów w 2012 r.



■ dochody własne ■ dotacje ■ subwencja ogólna

## Dochody, wydatki i wynik budżetu powiatu w 2012 r. (w tys. zł)



■ dochody budżetu ■ wydatki budżetu ■ wynik budżetu

Według działań	W tys. zł	W %
Różne rozliczenia	36296,8	60,0
Pomoc społeczna i pozostałe zadania z zakresu polityki społecznej	2325,6	3,8
Dochody od osób prawnych i fizycznych	6916,6	11,4
Bezpieczeństwo publiczne i ochrona przeciwpożarowa	3349,3	5,5
Ochrona zdrowia	4065,4	6,7
Transport i łączność	1770,4	2,9
Administracja publiczna	741,9	1,2
Oświata i wychowanie	1032,8	1,7
Działalność usługowa	758,1	1,3
Edukacyjna opieka wychowawcza	487,1	0,8
Gospodarka mieszkaniowa	35,2	0,1
Gospodarka komunalna i ochrona środowiska	110,8	0,2
Leśnictwo	471,4	0,8
Turystyka	2073,9	3,4
Rolnictwo i łowiectwo	15,5	0,0
Pozostałe	70,0	0,1

Według działań	W tys. zł	W %
Oświata i wychowanie	20025,7	34,4
Pomoc społeczna i pozostałe zadania z zakresu polityki społecznej	6034,0	10,4
Transport i łączność	11275,0	19,4
Administracja publiczna	5051,8	8,7
Edukacyjna opieka wychowawcza	5679,1	9,8
Ochrona zdrowia	4153,9	7,1
Bezpieczeństwo publiczne i ochrona przeciwpożarowa	3438,7	5,9
Obsługa długu publicznego	266,1	0,5
Działalność usługowa	635,3	1,1
Leśnictwo	491,7	0,8
Gospodarka mieszkaniowa	521,5	0,9
Gospodarka komunalna i ochrona środowiska	94,6	0,2
Kultura i ochrona dziedzictwa narodowego	361,8	0,6
Turystyka	80,5	0,1
Rolnictwo i łowiectwo	15,5	0,0
Pozostałe	17,4	0,0

Powierzchnia (stan w dniu 1 I 2012 r.) w ha .....	42033
Liczba miejscowości .....	65
Liczba sołectw .....	47
Ludność (stan w dniu 31 XII 2012 r.) .....	12230
Dochody budżetu gminy w tys. zł .....	43726,5
na 1 mieszkańca w zł .....	3551,53
w tym dochody własne w zł .....	888,25
Wydatki budżetu gminy w tys. zł .....	45989,6
na 1 mieszkańca w zł .....	3735,35
w tym wydatki inwestycyjne w zł .....	687,20
Wynik budżetu gminy w tys. zł .....	-2263,2



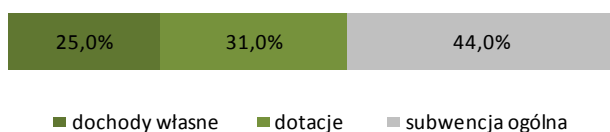
### DOCHODY BUDŻETU GMINY w 2012 r.

Według rodzajów	W tys. zł
<b>Dochody własne</b>	<b>10936,1</b>
podatek dochodowy od osób prawnych	112,9
podatek dochodowy od osób fizycznych	2585,9
podatek rolny	568,7
podatek leśny	449,5
podatek od nieruchomości	2560,6
podatek od środków transportowych	139,7
podatek od działalności gospodarczej	9,4
podatek od spadków i darowizn	20,4
podatek od czynności cywilnoprawnych	121,3
wpływy z opłaty skarbowej	37,9
wpływy z opłaty eksploatacyjnej	-
wpływy z opłaty targowej	10,8
dochody z majątku	1270,9
pozostałe dochody	3048,0
<b>Dotacje ogółem</b>	<b>13560,3</b>
celowe	9911,9
z budżetu państwa na zadania z zakresu administracji rządowej	5774,5
z budżetu państwa na zadania własne	4087,2
z budżetu państwa na zadania realizowane na podstawie porozumień z organami administracji rządowej	-
na zadania realizowane na podstawie porozumień między jednostkami samorządu terytorialnego otrzymane z państwowych funduszy celowych	50,2
w ramach programów finansowanych z udziałem środków europejskich	-
	3648,4
<b>Subwencja ogólna</b>	<b>19230,1</b>
część wyrównawcza	6912,9
część oświatowa	11348,6
część rekompensująca	-
część równoważąca	951,1
uzupełnienie subwencji ogólnej	17,5

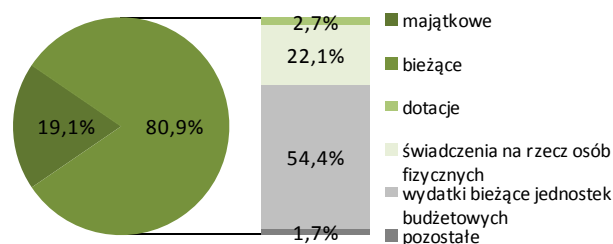
### WYDATKI BUDŻETU GMINY w 2012 r.

Według rodzajów	W tys. zł
<b>Majątkowe</b>	<b>8772,5</b>
w tym inwestycyjne	8460,8
<b>Bieżące</b>	<b>37217,2</b>
w tym:	
- dotacje	1217,4
- świadczenia na rzecz osób fizycznych	10148,0
- wydatki bieżące jednostek budżetowych	25016,3
w tym:	
- wynagrodzenia	11832,0
- składki na obowiązkowe ubezpieczenia społeczne i Fundusz Pracy	2304,9
- zakup materiałów i usług	7662,2
- obsługa długu publicznego	814,9

#### Struktura dochodów budżetu gminy według rodzajów w 2012 r.



#### Struktura wydatków budżetu gminy według rodzajów w 2012 r.



Według działów	W tys. zł	W %
Różne rozliczenia	19240,4	44,0
Dochody od osób prawnych i fizycznych	6780,0	15,5
Pomoc społeczna i pozostałe zadania z zakresu polityki społecznej	7468,8	17,1
Gospodarka mieszkaniowa	3078,8	7,0
Rolnictwo i łowiectwo	967,0	2,2
Gospodarka komunalna i ochrona środowiska	3416,4	7,8
Oświata i wychowanie	647,2	1,5
Kultura fizyczna	664,7	1,5
Transport i łączność	49,7	0,1
Turystyka	-	-
Edukacyjna opieka wychowawcza	1075,6	2,5
Administracja publiczna	174,7	0,4
Kultura i ochrona dziedzictwa narodowego	106,8	0,2
Działalność usługowa	26,4	0,1
Wytwarzanie i zaopatrywanie w energię elektryczną, gaz i wodę	-	-
Pozostałe	30,0	0,1

Według działów	W tys. zł	W %
Oświata i wychowanie	14425,6	31,4
Pomoc społeczna i pozostałe zadania z zakresu polityki społecznej	9012,9	19,6
Administracja publiczna	3689,5	8,0
Gospodarka komunalna i ochrona środowiska	8044,1	17,5
Transport i łączność	1145,8	2,5
Rolnictwo i łowiectwo	1073,2	2,3
Kultura i ochrona dziedzictwa narodowego	1035,8	2,3
Kultura fizyczna	2054,6	4,5
Gospodarka mieszkaniowa	2159,9	4,7
Obsługa długu publicznego	814,9	1,8
Edukacyjna opieka wychowawcza	1868,1	4,1
Turystyka	-	-
Bezpieczeństwo publiczne i ochrona przeciwpożarowa	290,6	0,6
Ochrona zdrowia	148,0	0,3
Działalność usługowa	224,1	0,5
Pozostałe	2,5	0,0



Powierzchnia (stan w dniu 1 I 2012 r.) w ha .....	36257
Liczba miejscowości .....	40
Liczba sołectw .....	26
Ludność (stan w dniu 31 XII 2012 r.) .....	9476
Dochody budżetu gminy w tys. zł .....	28088,3
na 1 mieszkańca w zł .....	2949,83
w tym dochody własne w zł .....	1581,89
Wydatki budżetu gminy w tys. zł .....	28196,4
na 1 mieszkańca w zł .....	2961,19
w tym wydatki inwestycyjne w zł .....	212,71
Wynik budżetu gminy w tys. zł .....	-108,1



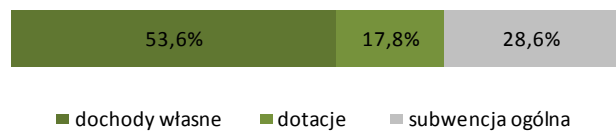
**DOCHODY BUDŻETU GMINY w 2012 r.**

Według rodzajów	W tys. zł
<b>Dochody własne</b>	<b>15062,8</b>
podatek dochodowy od osób prawnych	33,0
podatek dochodowy od osób fizycznych	3070,2
podatek rolny	356,2
podatek leśny	326,2
podatek od nieruchomości	7946,1
podatek od środków transportowych	83,6
podatek od działalności gospodarczej	3,5
podatek od spadków i darowizn	42,8
podatek od czynności cywilnoprawnych	158,8
wpływy z opłaty skarbowej	35,1
wpływy z opłaty eksploatacyjnej	-
wpływy z opłaty targowej	42,5
dochody z majątku	926,3
pozostałe dochody	2038,4
<b>Dotacje ogółem</b>	<b>5005,7</b>
celowe	4760,9
z budżetu państwa na zadania z zakresu administracji rządowej	3844,6
z budżetu państwa na zadania własne	877,9
z budżetu państwa na zadania realizowane na podstawie porozumień z organami administracji rządowej	9,5
na zadania realizowane na podstawie porozumień między jednostkami samorządu terytorialnego	15,2
otrzymane z państwowych funduszy celowych	13,7
w ramach programów finansowanych z udziałem środków europejskich	244,8
<b>Subwencja ogólna</b>	<b>8019,8</b>
część wyrównawcza	1496,6
część oświatowa	6129,5
część rekompensująca	-
część równoważąca	378,0
uzupełnienie subwencji ogólnej	15,6

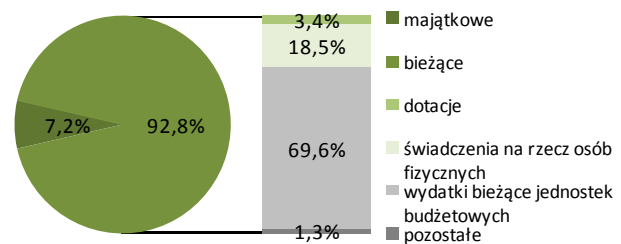
**WYDATKI BUDŻETU GMINY w 2012 r.**

Według rodzajów	W tys. zł
<b>Majątkowe</b>	<b>2025,5</b>
w tym inwestycyjne	2025,5
<b>Bieżące</b>	<b>26171,0</b>
w tym:	
- dotacje	944,8
- świadczenia na rzecz osób fizycznych	5218,7
- wydatki bieżące jednostek budżetowych	19626,4
w tym:	
- wynagrodzenia	11207,5
- składki na obowiązkowe ubezpieczenia społeczne i Fundusz Pracy	2043,7
- zakup materiałów i usług	5101,3
- obsługa długu publicznego	359,5

**Struktura dochodów budżetu gminy według rodzajów w 2012 r.**



**Struktura wydatków budżetu gminy według rodzajów w 2012 r.**



Według działów	W tys. zł	W %
Różne rozliczenia	8074,8	28,7
Dochody od osób prawnych i fizycznych	12388,2	44,1
Pomoc społeczna i pozostałe zadania z zakresu polityki społecznej	4384,7	15,6
Gospodarka mieszkaniowa	933,1	3,3
Rolnictwo i łowiectwo	352,0	1,3
Gospodarka komunalna i ochrona środowiska	202,8	0,7
Oświata i wychowanie	161,0	0,6
Kultura fizyczna	698,3	2,5
Transport i łączność	444,0	1,6
Turystyka	-	-
Edukacyjna opieka wychowawcza	108,5	0,4
Administracja publiczna	226,4	0,8
Kultura i ochrona dziedzictwa narodowego	70,2	0,2
Działalność usługowa	9,5	0,0
Wytwarzanie i zaopatrywanie w energię elektryczną, gaz i wodę	-	-
Pozostałe	34,6	0,1

Według działów	W tys. zł	W %
Oświata i wychowanie	11585,8	41,1
Pomoc społeczna i pozostałe zadania z zakresu polityki społecznej	6247,9	22,2
Administracja publiczna	3866,3	13,7
Gospodarka komunalna i ochrona środowiska	1081,7	3,8
Transport i łączność	962,6	3,4
Rolnictwo i łowiectwo	394,8	1,4
Kultura i ochrona dziedzictwa narodowego	1314,1	4,7
Kultura fizyczna	774,8	2,7
Gospodarka mieszkaniowa	528,7	1,9
Obsługa długu publicznego	359,5	1,3
Edukacyjna opieka wychowawcza	426,6	1,5
Turystyka	20,5	0,1
Bezpieczeństwo publiczne i ochrona przeciwpożarowa	326,1	1,2
Ochrona zdrowia	200,7	0,7
Działalność usługowa	47,6	0,2
Pozostałe	58,6	0,2

Powierzchnia (stan w dniu 1 I 2012 r.) w ha .....	63370
Liczba miejscowości .....	64
Liczba sołectw .....	43
Ludność (stan w dniu 31 XII 2012 r.) .....	27942
Dochody budżetu gminy w tys. zł .....	78153,8
na 1 mieszkańca w zł .....	2795,30
w tym dochody własne w zł .....	1344,41
Wydatki budżetu gminy w tys. zł .....	89813,2
na 1 mieszkańca w zł .....	3212,32
w tym wydatki inwestycyjne w zł .....	623,85
Wynik budżetu gminy w tys. zł .....	-11659,4



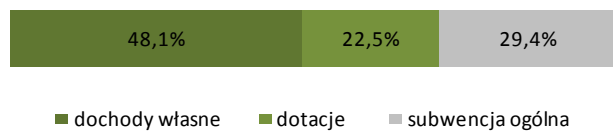
**DOCHODY BUDŻETU GMINY w 2012 r.**

Według rodzajów	W tys. zł
<b>Dochody własne</b>	<b>37588,4</b>
podatek dochodowy od osób prawnych	652,3
podatek dochodowy od osób fizycznych	10409,9
podatek rolny	555,3
podatek leśny	705,5
podatek od nieruchomości	9967,1
podatek od środków transportowych	495,2
podatek od działalności gospodarczej	33,9
podatek od spadków i darowizn	138,2
podatek od czynności cywilnoprawnych	691,0
wpływy z opłaty skarbowej	403,0
wpływy z opłaty eksploatacyjnej	6,3
wpływy z opłaty targowej	136,9
dochody z majątku	3287,2
pozostałe dochody	10106,6
<b>Dotacje ogółem</b>	<b>17564,3</b>
celowe	13626,0
z budżetu państwa na zadania z zakresu administracji rządowej	9972,9
z budżetu państwa na zadania własne	3565,6
z budżetu państwa na zadania realizowane na podstawie porozumień z organami administracji rządowej	53,8
na zadania realizowane na podstawie porozumień między jednostkami samorządu terytorialnego	20,0
otrzymane z państwowych funduszy celowych	13,8
w ramach programów finansowanych z udziałem środków europejskich	3938,3
<b>Subwencja ogólna</b>	<b>23001,0</b>
część wyrównawcza	7743,3
część oświatowa	14704,1
część rekompensująca	-
część równoważąca	486,8
uzupełnienie subwencji ogólnej	66,9

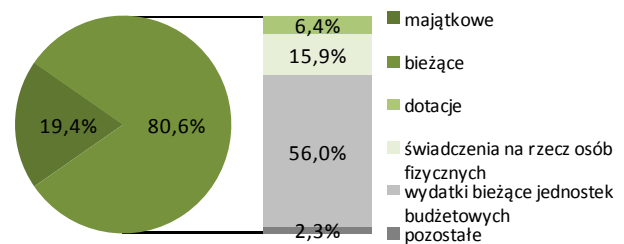
**WYDATKI BUDŻETU GMINY w 2012 r.**

Według rodzajów	W tys. zł
<b>Majątkowe</b>	<b>17442,1</b>
w tym inwestycyjne	17442,1
<b>Bieżące</b>	<b>72371,1</b>
w tym:	
- dotacje	5787,1
- świadczenia na rzecz osób fizycznych	14249,7
- wydatki bieżące jednostek budżetowych	50281,6
w tym:	
- wynagrodzenia	27774,8
- składki na obowiązkowe ubezpieczenia społeczne i Fundusz Pracy	5346,9
- zakup materiałów i usług	13652,2
- obsługa długu publicznego	1968,8

**Struktura dochodów budżetu gminy według rodzajów w 2012 r.**



**Struktura wydatków budżetu gminy według rodzajów w 2012 r.**



Według działów	W tys. zł	W %
Różne rozliczenia	23165,7	29,6
Dochody od osób prawnych i fizycznych	24822,4	31,8
Pomoc społeczna i pozostałe zadania z zakresu polityki społecznej	13147,7	16,8
Gospodarka mieszkaniowa	7567,5	9,7
Rolnictwo i łowiectwo	2609,4	3,3
Gospodarka komunalna i ochrona środowiska	111,2	0,1
Oświata i wychowanie	2951,5	3,8
Kultura fizyczna	469,2	0,6
Transport i łączność	328,7	0,4
Turystyka	1176,9	1,5
Edukacyjna opieka wychowawcza	618,8	0,8
Administracja publiczna	478,4	0,6
Kultura i ochrona dziedzictwa narodowego	338,5	0,4
Działalność usługowa	64,8	0,1
Wytwarzanie i zaopatrywanie w energię elektryczną, gaz i wodę	-	-
Pozostałe	303,0	0,4

Według działów	W tys. zł	W %
Oświata i wychowanie	29417,8	32,8
Pomoc społeczna i pozostałe zadania z zakresu polityki społecznej	17488,8	19,5
Administracja publiczna	11727,6	13,1
Gospodarka komunalna i ochrona środowiska	3003,3	3,3
Transport i łączność	2074,2	2,3
Rolnictwo i łowiectwo	9979,3	11,1
Kultura i ochrona dziedzictwa narodowego	3204,6	3,6
Kultura fizyczna	1324,4	1,5
Gospodarka mieszkaniowa	4234,8	4,7
Obsługa długu publicznego	1968,8	2,2
Edukacyjna opieka wychowawcza	1340,4	1,5
Turystyka	2666,2	3,0
Bezpieczeństwo publiczne i ochrona przeciwpożarowa	367,6	0,4
Ochrona zdrowia	572,9	0,6
Działalność usługowa	437,9	0,5
Pozostałe	4,6	0,0

Powierzchnia (stan w dniu 1 I 2012 r.) w ha .....	35798
Liczba miejscowości .....	41
Liczba sołectw .....	16
Ludność (stan w dniu 31 XII 2012 r.) .....	8439
Dochody budżetu gminy w tys. zł .....	25054,6
na 1 mieszkańca w zł .....	2954,21
w tym dochody własne w zł .....	1148,12
Wydatki budżetu gminy w tys. zł .....	27104,1
na 1 mieszkańca w zł .....	3195,86
w tym wydatki inwestycyjne w zł .....	724,98
Wynik budżetu gminy w tys. zł .....	-2049,4



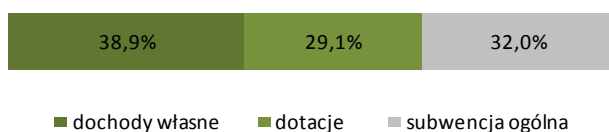
**DOCHODY BUDŻETU GMINY w 2012 r.**

Według rodzajów	W tys. zł
<b>Dochody własne</b>	<b>9737,2</b>
podatek dochodowy od osób prawnych	37,1
podatek dochodowy od osób fizycznych	2672,9
podatek rolny	173,3
podatek leśny	800,3
podatek od nieruchomości	3484,1
podatek od środków transportowych	88,1
podatek od działalności gospodarczej	26,7
podatek od spadków i darowizn	12,0
podatek od czynności cywilnoprawnych	205,3
wpływy z opłaty skarbowej	27,8
wpływy z opłaty eksploatacyjnej	-
wpływy z opłaty targowej	24,1
dochody z majątku	954,4
pozostałe dochody	1231,0
<b>Dotacje ogółem</b>	<b>7299,5</b>
celowe	3414,6
z budżetu państwa na zadania z zakresu administracji rządowej	2902,3
z budżetu państwa na zadania własne	503,3
z budżetu państwa na zadania realizowane na podstawie porozumień z organami administracji rządowej	6,0
na zadania realizowane na podstawie porozumień między jednostkami samorządu terytorialnego otrzymane z państwowych funduszy celowych	-
w ramach programów finansowanych z udziałem środków europejskich	3884,9
<b>Subwencja ogólna</b>	<b>8018,0</b>
część wyrównawcza	2016,8
część oświatowa	5687,9
część rekompensująca	-
część równoważąca	300,1
uzupełnienie subwencji ogólnej	13,2

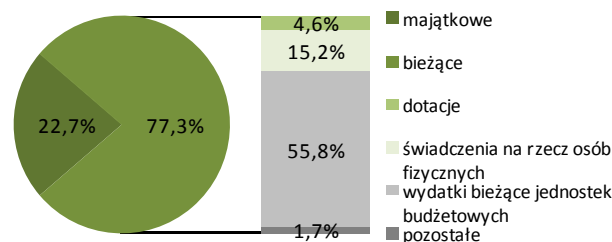
**WYDATKI BUDŻETU GMINY w 2012 r.**

Według rodzajów	W tys. zł
<b>Majątkowe</b>	<b>6148,6</b>
w tym inwestycyjne	6148,6
<b>Bieżące</b>	<b>20955,5</b>
w tym:	
- dotacje	1239,7
- świadczenia na rzecz osób fizycznych	4109,4
- wydatki bieżące jednostek budżetowych	15124,0
w tym:	
- wynagrodzenia	8458,6
- składki na obowiązkowe ubezpieczenia społeczne i Fundusz Pracy	1814,5
- zakup materiałów i usług	3790,2
- obsługa długu publicznego	479,1

Struktura dochodów budżetu gminy według rodzajów w 2012 r.



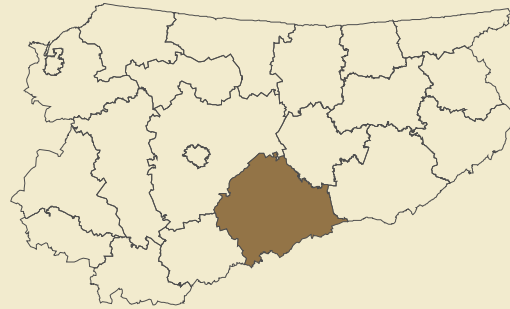
Struktura wydatków budżetu gminy według rodzajów w 2012 r.



Według działów	W tys. zł	W %
Różne rozliczenia	8028,9	32,0
Dochody od osób prawnych i fizycznych	8042,2	32,1
Pomoc społeczna i pozostałe zadania z zakresu polityki społecznej	3608,4	14,4
Gospodarka mieszkaniowa	1240,3	5,0
Rolnictwo i łowiectwo	134,9	0,5
Gospodarka komunalna i ochrona środowiska	3290,1	13,1
Oświata i wychowanie	260,5	1,0
Kultura fizyczna	92,7	0,4
Transport i łączność	12,0	0,0
Turystyka	-	-
Edukacyjna opieka wychowawcza	76,4	0,3
Administracja publiczna	221,2	0,9
Kultura i ochrona dziedzictwa narodowego	26,8	0,1
Działalność usługowa	6,0	0,0
Wytwarzanie i zaopatrywanie w energię elektryczną, gaz i wodę	-	-
Pozostałe	14,3	0,1

Według działów	W tys. zł	W %
Oświata i wychowanie	8967,3	33,1
Pomoc społeczna i pozostałe zadania z zakresu polityki społecznej	4665,0	17,2
Administracja publiczna	3601,2	13,3
Gospodarka komunalna i ochrona środowiska	5171,4	19,1
Transport i łączność	1280,1	4,7
Rolnictwo i łowiectwo	138,2	0,5
Kultura i ochrona dziedzictwa narodowego	1129,9	4,2
Kultura fizyczna	121,5	0,4
Gospodarka mieszkaniowa	341,0	1,3
Obsługa długu publicznego	479,1	1,8
Edukacyjna opieka wychowawcza	573,0	2,1
Turystyka	19,0	0,1
Bezpieczeństwo publiczne i ochrona przeciwpożarowa	279,8	1,0
Ochrona zdrowia	219,1	0,8
Działalność usługowa	111,5	0,4
Pozostałe	6,8	0,0

Powierzchnia (stan w dniu 1 I 2012 r.) w ha .....	193321
Liczba gmin .....	8
Ludność (stan w dniu 31 XII 2012 r.) .....	71309
Dochody budżetu powiatu w tys. zł .....	72368,0
na 1 mieszkańca w zł .....	1014,10
w tym dochody własne w zł .....	225,15
Wydatki budżetu powiatu w tys. zł .....	69799,7
na 1 mieszkańca w zł .....	978,11
w tym wydatki inwestycyjne w zł .....	99,07
Wynik budżetu powiatu w tys. zł .....	2568,3



## DOCHODY BUDŻETU POWIATU w 2012 r.

Według rodzajów	W tys. zł
<b>Dochody własne</b>	<b>16067,2</b>
podatek dochodowy od osób prawnych	231,1
podatek dochodowy od osób fizycznych	7168,4
dochody z majątku	324,2
pozostałe dochody	8343,6
<b>Dotacje ogółem</b>	<b>19639,8</b>
celowe	17066,6
z budżetu państwa na zadania z zakresu administracji rządowej	10596,8
z budżetu państwa na zadania własne	3681,7
z budżetu państwa na zadania realizowane na podstawie porozumień z organami administracji rządowej	43,4
na zadania realizowane na podstawie porozumień między jednostkami samorządu terytorialnego otrzymane z państwowych funduszy celowych	2666,9
w ramach programów finansowanych z udziałem środków europejskich	15,0
inne	2573,2
<b>Subwencja ogólna</b>	<b>36660,9</b>
część wyrównawcza	8115,5
część oświatowa	24647,2
część równoważąca	3809,5
uzupełnienie subwencji ogólnej	88,7

## Struktura dochodów budżetu powiatu według rodzajów w 2012 r.

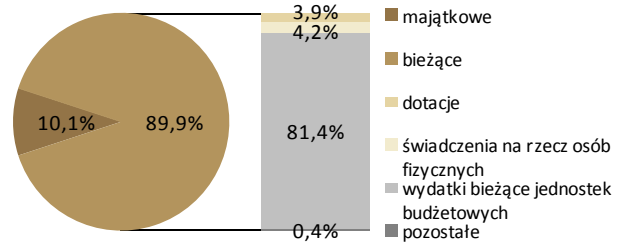


■ dochody własne ■ dotacje ■ subwencja ogólna

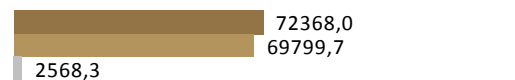
## WYDATKI BUDŻETU POWIATU w 2012 r.

Według rodzajów	W tys. zł
<b>Majątkowe</b>	<b>7069,8</b>
w tym inwestycyjne	7069,8
<b>Bieżące</b>	<b>62729,9</b>
w tym:	
- dotacje	2702,9
- świadczenia na rzecz osób fizycznych	2943,1
- wydatki bieżące jednostek budżetowych	56844,1
w tym:	
- wynagrodzenia	34531,2
- składki na obowiązkowe ubezpieczenia społeczne i Fundusz Pracy	5751,2
- zakup materiałów i usług	11024,5
- obsługa długu publicznego	209,8

## Struktura wydatków budżetu powiatu według rodzajów w 2012 r.



## Dochody, wydatki i wynik budżetu powiatu w 2012 r. (w tys. zł)



■ dochody budżetu ■ wydatki budżetu ■ wynik budżetu

Według działań	W tys. zł	W %
Różne rozliczenia	36986,4	51,1
Pomoc społeczna i pozostałe zadania z zakresu polityki społecznej	14185,5	19,6
Dochody od osób prawnych i fizycznych	8740,2	12,1
Bezpieczeństwo publiczne i ochrona przeciwpożarowa	3385,3	4,7
Ochrona zdrowia	4037,3	5,6
Transport i łączność	1530,4	2,1
Administracja publiczna	534,2	0,7
Oświata i wychowanie	1305,6	1,8
Działalność usługowa	925,3	1,3
Edukacyjna opieka wychowawcza	51,1	0,1
Gospodarka mieszkaniowa	174,8	0,2
Gospodarka komunalna i ochrona środowiska	188,4	0,3
Leśnictwo	286,1	0,4
Turystyka	-	-
Rolnictwo i łowiectwo	28,3	0,0
Pozostałe	9,1	0,0

Według działań	W tys. zł	W %
Oświata i wychowanie	21343,6	30,6
Pomoc społeczna i pozostałe zadania z zakresu polityki społecznej	21028,0	30,1
Transport i łączność	6594,6	9,4
Administracja publiczna	6094,5	8,7
Edukacyjna opieka wychowawcza	4633,2	6,6
Ochrona zdrowia	4656,3	6,7
Bezpieczeństwo publiczne i ochrona przeciwpożarowa	3427,6	4,9
Obsługa długu publicznego	209,8	0,3
Działalność usługowa	1029,7	1,5
Leśnictwo	388,9	0,6
Gospodarka mieszkaniowa	90,0	0,1
Gospodarka komunalna i ochrona środowiska	2,5	0,0
Kultura i ochrona dziedzictwa narodowego	220,9	0,3
Turystyka	41,1	0,1
Rolnictwo i łowiectwo	28,3	0,0
Pozostałe	10,8	0,0

Powierzchnia (stan w dniu 1 I 2012 r.) w ha .....	26334
Liczba miejscowości .....	41
Liczba sołectw .....	17
Ludność (stan w dniu 31 XII 2012 r.) .....	6857
Dochody budżetu gminy w tys. zł .....	23439,1
na 1 mieszkańca w zł .....	3450,48
w tym dochody własne w zł .....	1272,80
Wydatki budżetu gminy w tys. zł .....	25630,5
na 1 mieszkańca w zł .....	3773,08
w tym wydatki inwestycyjne w zł .....	1107,86
Wynik budżetu gminy w tys. zł .....	-2191,4



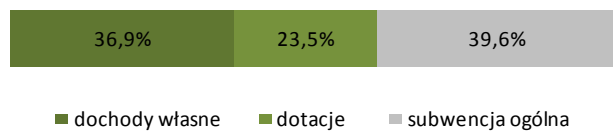
**DOCHODY BUDŻETU GMINY w 2012 r.**

Według rodzajów	W tys. zł
<b>Dochody własne</b>	<b>8646,2</b>
podatek dochodowy od osób prawnych	28,6
podatek dochodowy od osób fizycznych	1274,0
podatek rolny	824,5
podatek leśny	194,3
podatek od nieruchomości	1130,8
podatek od środków transportowych	28,2
podatek od działalności gospodarczej	6,7
podatek od spadków i darowizn	5,3
podatek od czynności cywilnoprawnych	107,9
wpływy z opłaty skarbowej	21,7
wpływy z opłaty eksploatacyjnej	94,2
wpływy z opłaty targowej	1,7
dochody z majątku	401,1
pozostałe dochody	4527,4
<b>Dotacje ogółem</b>	<b>5510,9</b>
celowe	5254,7
z budżetu państwa na zadania z zakresu administracji rządowej	3712,8
z budżetu państwa na zadania własne	1091,4
z budżetu państwa na zadania realizowane na podstawie porozumień z organami administracji rządowej	-
na zadania realizowane na podstawie porozumień między jednostkami samorządu terytorialnego	-
otrzymane z państwowych funduszy celowych	400,0
w ramach programów finansowanych z udziałem środków europejskich	256,2
<b>Subwencja ogólna</b>	<b>9282,1</b>
część wyrównawcza	3088,4
część oświatowa	6104,1
część rekompensująca	-
część równoważąca	77,2
uzupełnienie subwencji ogólnej	12,3

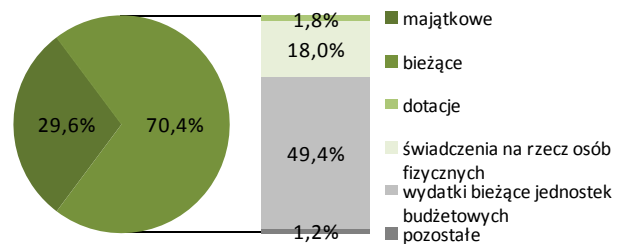
**WYDATKI BUDŻETU GMINY w 2012 r.**

Według rodzajów	W tys. zł
<b>Majątkowe</b>	<b>7599,7</b>
w tym inwestycyjne	7525,7
<b>Bieżące</b>	<b>18030,8</b>
w tym:	
- dotacje	464,9
- świadczenia na rzecz osób fizycznych	4615,7
- wydatki bieżące jednostek budżetowych	12670,9
w tym:	
- wynagrodzenia	7077,5
- składki na obowiązkowe ubezpieczenia społeczne i Fundusz Pracy	1347,8
- zakup materiałów i usług	3030,4
- obsługa długu publicznego	263,1

**Struktura dochodów budżetu gminy według rodzajów w 2012 r.**



**Struktura wydatków budżetu gminy według rodzajów w 2012 r.**



Według działów	W tys. zł	W %
Różne rozliczenia	9338,2	39,8
Dochody od osób prawnych i fizycznych	3829,4	16,3
Pomoc społeczna i pozostałe zadania z zakresu polityki społecznej	4080,4	17,4
Gospodarka mieszkaniowa	403,6	1,7
Rolnictwo i łowiectwo	4809,1	20,5
Gospodarka komunalna i ochrona środowiska	16,7	0,1
Oświata i wychowanie	240,6	1,0
Kultura fizyczna	400,0	1,7
Transport i łączność	30,5	0,1
Turystyka	-	-
Edukacyjna opieka wychowawcza	164,1	0,7
Administracja publiczna	111,1	0,5
Kultura i ochrona dziedzictwa narodowego	-	-
Działalność usługowa	1,6	0,0
Wytwarzanie i zaopatrywanie w energię elektryczną, gaz i wodę	-	-
Pozostałe	13,8	0,1

Według działów	W tys. zł	W %
Oświata i wychowanie	8427,2	32,9
Pomoc społeczna i pozostałe zadania z zakresu polityki społecznej	4752,2	18,5
Administracja publiczna	2299,5	9,0
Gospodarka komunalna i ochrona środowiska	437,3	1,7
Transport i łączność	402,2	1,6
Rolnictwo i łowiectwo	6043,8	23,6
Kultura i ochrona dziedzictwa narodowego	1336,1	5,2
Kultura fizyczna	880,6	3,4
Gospodarka mieszkaniowa	47,6	0,2
Obsługa długu publicznego	263,1	1,0
Edukacyjna opieka wychowawcza	199,3	0,8
Turystyka	-	-
Bezpieczeństwo publiczne i ochrona przeciwpożarowa	242,9	0,9
Ochrona zdrowia	221,6	0,9
Działalność usługowa	75,8	0,3
Pozostałe	1,2	0,0

Powierzchnia (stan w dniu 1 I 2012 r.) w ha .....	31190
Liczba miejscowości .....	25
Liczba sołectw .....	17
Ludność (stan w dniu 31 XII 2012 r.) .....	3716
Dochody budżetu gminy w tys. zł .....	15196,2
na 1 mieszkańca w zł .....	4092,70
w tym dochody własne w zł .....	1763,51
Wydatki budżetu gminy w tys. zł .....	16643,5
na 1 mieszkańca w zł .....	4482,50
w tym wydatki inwestycyjne w zł .....	975,46
Wynik budżetu gminy w tys. zł .....	-1447,3



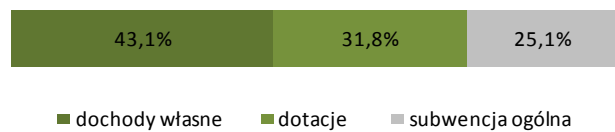
**DOCHODY BUDŻETU GMINY w 2012 r.**

Według rodzajów	W tys. zł
<b>Dochody własne</b>	<b>6547,9</b>
podatek dochodowy od osób prawnych	33,2
podatek dochodowy od osób fizycznych	1100,2
podatek rolny	314,5
podatek leśny	628,1
podatek od nieruchomości	2144,7
podatek od środków transportowych	106,1
podatek od działalności gospodarczej	10,0
podatek od spadków i darowizn	4,6
podatek od czynności cywilnoprawnych	90,0
wpływy z opłaty skarbowej	15,0
wpływy z opłaty eksploatacyjnej	0,3
wpływy z opłaty targowej	7,2
dochody z majątku	864,9
pozostałe dochody	1229,1
<b>Dotacje ogółem</b>	<b>4825,9</b>
celowe	4216,7
z budżetu państwa na zadania z zakresu administracji rządowej	3774,8
z budżetu państwa na zadania własne	441,1
z budżetu państwa na zadania realizowane na podstawie porozumień z organami administracji rządowej	-
na zadania realizowane na podstawie porozumień między jednostkami samorządu terytorialnego otrzymane z państwowych funduszy celowych	0,9
w ramach programów finansowanych z udziałem środków europejskich	609,2
<b>Subwencja ogólna</b>	<b>3822,4</b>
część wyrównawcza	651,1
część oświatowa	3146,3
część rekompensująca	-
część równoważąca	17,9
uzupełnienie subwencji ogólnej	7,0

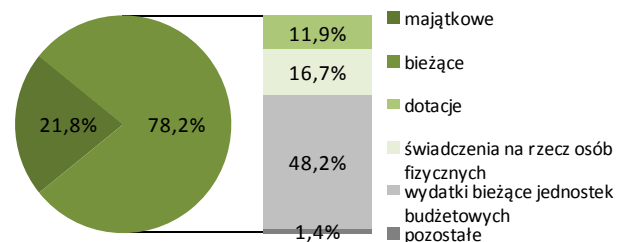
**WYDATKI BUDŻETU GMINY w 2012 r.**

Według rodzajów	W tys. zł
<b>Majątkowe</b>	<b>3621,9</b>
w tym inwestycyjne	3621,9
<b>Bieżące</b>	<b>13021,6</b>
w tym:	
- dotacje	1986,7
- świadczenia na rzecz osób fizycznych	2777,0
- wydatki bieżące jednostek budżetowych	8024,9
w tym:	
- wynagrodzenia	4132,8
- składki na obowiązkowe ubezpieczenia społeczne i Fundusz Pracy	773,6
- zakup materiałów i usług	2523,4
- obsługa długu publicznego	226,6

**Struktura dochodów budżetu gminy według rodzajów w 2012 r.**



**Struktura wydatków budżetu gminy według rodzajów w 2012 r.**



Według działów	W tys. zł	W %
Różne rozliczenia	4079,5	26,8
Dochody od osób prawnych i fizycznych	4602,6	30,3
Pomoc społeczna i pozostałe zadania z zakresu polityki społecznej	4159,6	27,4
Gospodarka mieszkaniowa	775,0	5,1
Rolnictwo i łowiectwo	113,9	0,7
Gospodarka komunalna i ochrona środowiska	358,7	2,4
Oświata i wychowanie	142,2	0,9
Kultura fizyczna	451,4	3,0
Transport i łączność	2,5	0,0
Turystyka	-	-
Edukacyjna opieka wychowawcza	33,1	0,2
Administracja publiczna	27,1	0,2
Kultura i ochrona dziedzictwa narodowego	30,9	0,2
Działalność usługowa	-	-
Wytwarzanie i zaopatrywanie w energię elektryczną, gaz i wodę	414,1	2,7
Pozostałe	5,9	0,0

Według działów	W tys. zł	W %
Oświata i wychowanie	3987,0	24,0
Pomoc społeczna i pozostałe zadania z zakresu polityki społecznej	4767,1	28,6
Administracja publiczna	1678,7	10,1
Gospodarka komunalna i ochrona środowiska	599,2	3,6
Transport i łączność	57,7	0,3
Rolnictwo i łowiectwo	1361,5	8,2
Kultura i ochrona dziedzictwa narodowego	614,8	3,7
Kultura fizyczna	2234,9	13,4
Gospodarka mieszkaniowa	480,5	2,9
Obsługa długu publicznego	226,6	1,4
Edukacyjna opieka wychowawcza	179,1	1,1
Turystyka	0,0	0,0
Bezpieczeństwo publiczne i ochrona przeciwpożarowa	94,4	0,6
Ochrona zdrowia	88,2	0,5
Działalność usługowa	7,7	0,0
Pozostałe	266,1	1,6



Powierzchnia (stan w dniu 1 I 2012 r.) w ha .....	14920
Liczba miejscowości .....	20
Liczba sołectw .....	14
Ludność (stan w dniu 31 XII 2012 r.) .....	5410
Dochody budżetu gminy w tys. zł .....	16325,0
na 1 mieszkańca w zł .....	3015,34
w tym dochody własne w zł .....	1190,07
Wydatki budżetu gminy w tys. zł .....	15174,7
na 1 mieszkańca w zł .....	2802,86
w tym wydatki inwestycyjne w zł .....	58,16
Wynik budżetu gminy w tys. zł .....	1150,4



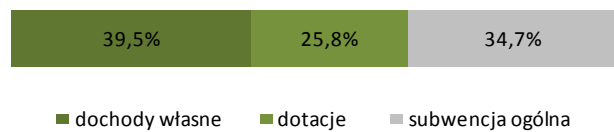
**DOCHODY BUDŻETU GMINY w 2012 r.**

Według rodzajów	W tys. zł
<b>Dochody własne</b>	<b>6443,0</b>
podatek dochodowy od osób prawnych	8,6
podatek dochodowy od osób fizycznych	1939,3
podatek rolny	360,2
podatek leśny	143,3
podatek od nieruchomości	2317,2
podatek od środków transportowych	186,7
podatek od działalności gospodarczej	4,0
podatek od spadków i darowizn	13,7
podatek od czynności cywilnoprawnych	180,7
wpływy z opłaty skarbowej	26,6
wpływy z opłaty eksploatacyjnej	19,1
wpływy z opłaty targowej	6,1
dochody z majątku	602,4
pozostałe dochody	635,1
<b>Dotacje ogółem</b>	<b>4210,4</b>
celowe	3180,3
z budżetu państwa na zadania z zakresu administracji rządowej	2406,8
z budżetu państwa na zadania własne	714,3
z budżetu państwa na zadania realizowane na podstawie porozumień z organami administracji rządowej	19,2
na zadania realizowane na podstawie porozumień między jednostkami samorządu terytorialnego otrzymane z państwowych funduszy celowych	40,0
w ramach programów finansowanych z udziałem środków europejskich	-
<b>Subwencja ogólna</b>	<b>5671,6</b>
część wyrównawcza	841,2
część oświatowa	4759,4
część rekompensująca	-
część równoważąca	58,1
uzupełnienie subwencji ogólnej	12,9

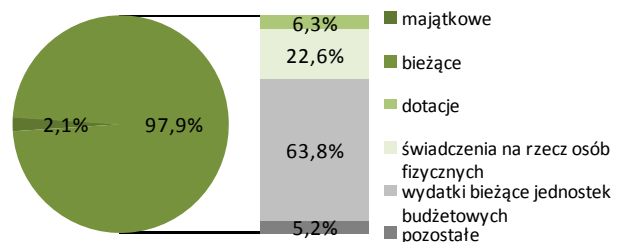
**WYDATKI BUDŻETU GMINY w 2012 r.**

Według rodzajów	W tys. zł
<b>Majątkowe</b>	<b>314,9</b>
w tym inwestycyjne	314,9
<b>Bieżące</b>	<b>14859,8</b>
w tym:	
- dotacje	959,3
- świadczenia na rzecz osób fizycznych	3423,4
- wydatki bieżące jednostek budżetowych	9683,8
w tym:	
- wynagrodzenia	5643,7
- składki na obowiązkowe ubezpieczenia społeczne i Fundusz Pracy	1083,0
- zakup materiałów i usług	2318,6
- obsługa długu publicznego	780,7

**Struktura dochodów budżetu gminy według rodzajów w 2012 r.**



**Struktura wydatków budżetu gminy według rodzajów w 2012 r.**



Według działów	W tys. zł	W %
Różne rozliczenia	5728,8	35,1
Dochody od osób prawnych i fizycznych	5430,7	33,3
Pomoc społeczna i pozostałe zadania z zakresu polityki społecznej	2910,2	17,8
Gospodarka mieszkaniowa	675,4	4,1
Rolnictwo i łowiectwo	391,9	2,4
Gospodarka komunalna i ochrona środowiska	35,2	0,2
Oświata i wychowanie	432,3	2,6
Kultura fizyczna	-	-
Transport i łączność	43,0	0,3
Turystyka	-	-
Edukacyjna opieka wychowawcza	76,5	0,5
Administracja publiczna	57,2	0,4
Kultura i ochrona dziedzictwa narodowego	-	-
Działalność usługowa	36,5	0,2
Wytwarzanie i zaopatrywanie w energię elektryczną, gaz i wodę	-	-
Pozostałe	507,5	3,1

Według działów	W tys. zł	W %
Oświata i wychowanie	6896,9	45,4
Pomoc społeczna i pozostałe zadania z zakresu polityki społecznej	3532,9	23,3
Administracja publiczna	1832,1	12,1
Gospodarka komunalna i ochrona środowiska	439,6	2,9
Transport i łączność	184,3	1,2
Rolnictwo i łowiectwo	265,7	1,8
Kultura i ochrona dziedzictwa narodowego	476,3	3,1
Kultura fizyczna	45,0	0,3
Gospodarka mieszkaniowa	345,8	2,3
Obsługa długu publicznego	780,7	5,1
Edukacyjna opieka wychowawcza	110,6	0,7
Turystyka	-	-
Bezpieczeństwo publiczne i ochrona przeciwpożarowa	96,5	0,6
Ochrona zdrowia	99,9	0,7
Działalność usługowa	63,2	0,4
Pozostałe	5,3	0,0

Powierzchnia (stan w dniu 1 I 2012 r.) w ha .....	22441
Liczba miejscowości .....	30
Liczba sołectw .....	15
Ludność (stan w dniu 31 XII 2012 r.) .....	5760
Dochody budżetu gminy w tys. zł .....	21116,0
na 1 mieszkańca w zł .....	3679,39
w tym dochody własne w zł .....	653,27
Wydatki budżetu gminy w tys. zł .....	19442,9
na 1 mieszkańca w zł .....	3387,85
w tym wydatki inwestycyjne w zł .....	27,65
Wynik budżetu gminy w tys. zł .....	1673,1



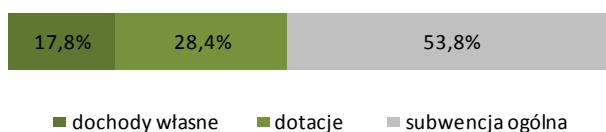
**DOCHODY BUDŻETU GMINY w 2012 r.**

Według rodzajów	W tys. zł
<b>Dochody własne</b>	<b>3749,1</b>
podatek dochodowy od osób prawnych	7,0
podatek dochodowy od osób fizycznych	929,3
podatek rolny	391,9
podatek leśny	257,9
podatek od nieruchomości	850,3
podatek od środków transportowych	40,8
podatek od działalności gospodarczej	-
podatek od spadków i darowizn	1,8
podatek od czynności cywilnoprawnych	67,7
wpływy z opłaty skarbowej	18,5
wpływy z opłaty eksploatacyjnej	15,3
wpływy z opłaty targowej	2,2
dochody z majątku	416,4
pozostałe dochody	750,0
<b>Dotacje ogółem</b>	<b>5999,6</b>
celowe	5725,5
z budżetu państwa na zadania z zakresu administracji rządowej	4770,5
z budżetu państwa na zadania własne	925,2
z budżetu państwa na zadania realizowane na podstawie porozumień z organami administracji rządowej	4,6
na zadania realizowane na podstawie porozumień między jednostkami samorządu terytorialnego otrzymane z państwowych funduszy celowych	25,2
w ramach programów finansowanych z udziałem środków europejskich	-
<b>Subwencja ogólna</b>	<b>11367,3</b>
część wyrównawcza	3893,1
część oświatowa	7199,3
część rekompensująca	-
część równoważąca	263,0
uzupełnienie subwencji ogólnej	12,0

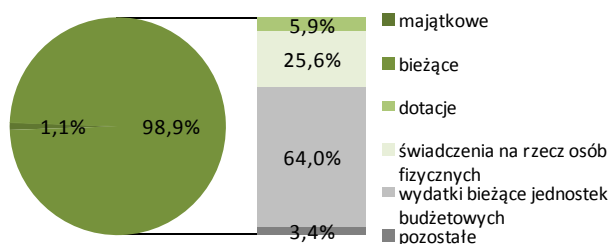
**WYDATKI BUDŻETU GMINY w 2012 r.**

Według rodzajów	W tys. zł
<b>Majątkowe</b>	<b>222,7</b>
w tym inwestycyjne	158,7
<b>Bieżące</b>	<b>19220,2</b>
w tym:	
- dotacje	1144,5
- świadczenia na rzecz osób fizycznych	4982,0
- wydatki bieżące jednostek budżetowych	12437,8
w tym:	
- wynagrodzenia	7426,6
- składki na obowiązkowe ubezpieczenia społeczne i Fundusz Pracy	1363,1
- zakup materiałów i usług	2583,9
- obsługa długu publicznego	625,4

**Struktura dochodów budżetu gminy według rodzajów w 2012 r.**



**Struktura wydatków budżetu gminy według rodzajów w 2012 r.**



Według działów	W tys. zł	W %
Różne rozliczenia	11384,5	53,9
Dochody od osób prawnych i fizycznych	2674,4	12,7
Pomoc społeczna i pozostałe zadania z zakresu polityki społecznej	5257,6	24,9
Gospodarka mieszkaniowa	254,4	1,2
Rolnictwo i łowiectwo	690,9	3,3
Gospodarka komunalna i ochrona środowiska	138,3	0,7
Oświata i wychowanie	324,2	1,5
Kultura fizyczna	-	-
Transport i łączność	6,7	0,0
Turystyka	-	-
Edukacyjna opieka wychowawcza	228,0	1,1
Administracja publiczna	69,4	0,3
Kultura i ochrona dziedzictwa narodowego	73,7	0,3
Działalność usługowa	4,6	0,0
Wytwarzanie i zaopatrywanie w energię elektryczną, gaz i wodę	-	-
Pozostałe	9,4	0,0

Według działów	W tys. zł	W %
Oświata i wychowanie	8041,5	41,4
Pomoc społeczna i pozostałe zadania z zakresu polityki społecznej	6113,0	31,4
Administracja publiczna	2060,2	10,6
Gospodarka komunalna i ochrona środowiska	551,2	2,8
Transport i łączność	291,1	1,5
Rolnictwo i łowiectwo	512,5	2,6
Kultura i ochrona dziedzictwa narodowego	657,5	3,4
Kultura fizyczna	-	-
Gospodarka mieszkaniowa	59,6	0,3
Obsługa długu publicznego	625,4	3,2
Edukacyjna opieka wychowawcza	277,3	1,4
Turystyka	-	-
Bezpieczeństwo publiczne i ochrona przeciwpożarowa	137,3	0,7
Ochrona zdrowia	47,3	0,2
Działalność usługowa	67,8	0,3
Pozostałe	1,0	0,0

Powierzchnia (stan w dniu 1 I 2012 r.) w ha .....	1062
Liczba miejscowości .....	1
Liczba sołectw .....	-
Ludność (stan w dniu 31 XII 2012 r.) .....	24805
Dochody budżetu gminy w tys. zł .....	68017,8
na 1 mieszkańca w zł .....	2717,45
w tym dochody własne w zł .....	1289,16
Wydatki budżetu gminy w tys. zł .....	66784,9
na 1 mieszkańca w zł .....	2668,20
w tym wydatki inwestycyjne w zł .....	293,71
Wynik budżetu gminy w tys. zł .....	1232,9



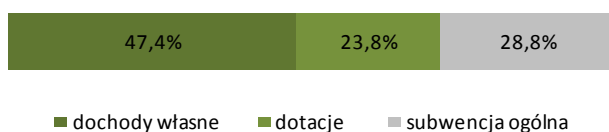
**DOCHODY BUDŻETU GMINY w 2012 r.**

Według rodzajów	W tys. zł
<b>Dochody własne</b>	<b>32267,7</b>
podatek dochodowy od osób prawnych	474,9
podatek dochodowy od osób fizycznych	13253,3
podatek rolny	14,5
podatek leśny	0,2
podatek od nieruchomości	8751,0
podatek od środków transportowych	416,9
podatek od działalności gospodarczej	46,8
podatek od spadków i darowizn	77,7
podatek od czynności cywilnoprawnych	682,1
wpływy z opłaty skarbowej	430,8
wpływy z opłaty eksploatacyjnej	-
wpływy z opłaty targowej	202,9
dochody z majątku	4362,6
pozostałe dochody	3554,0
<b>Dotacje ogółem</b>	<b>16193,6</b>
celowe	14651,6
z budżetu państwa na zadania z zakresu administracji rządowej	8386,8
z budżetu państwa na zadania własne	3789,4
z budżetu państwa na zadania realizowane na podstawie porozumień z organami administracji rządowej	5,3
na zadania realizowane na podstawie porozumień między jednostkami samorządu terytorialnego	1937,1
otrzymane z państwowych funduszy celowych	533,0
w ramach programów finansowanych z udziałem środków europejskich	1542,0
<b>Subwencja ogólna</b>	<b>19556,5</b>
część wyrównawcza	3012,5
część oświatowa	16095,4
część rekompensująca	-
część równoważąca	380,3
uzupełnienie subwencji ogólnej	68,2

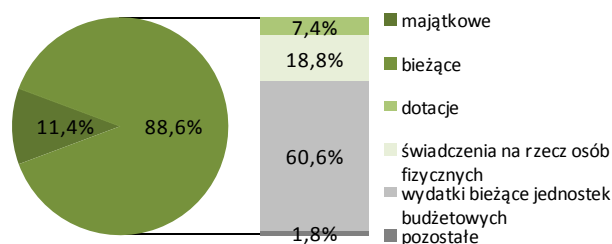
**WYDATKI BUDŻETU GMINY w 2012 r.**

Według rodzajów	W tys. zł
<b>Majątkowe</b>	<b>7625,5</b>
w tym inwestycyjne	7351,5
<b>Bieżące</b>	<b>59159,5</b>
w tym:	
- dotacje	4957,8
- świadczenia na rzecz osób fizycznych	12541,9
- wydatki bieżące jednostek budżetowych	40456,8
w tym:	
- wynagrodzenia	24496,7
- składki na obowiązkowe ubezpieczenia społeczne i Fundusz Pracy	4381,2
- zakup materiałów i usług	8522,4
- obsługa długu publicznego	1172,0

**Struktura dochodów budżetu gminy według rodzajów w 2012 r.**



**Struktura wydatków budżetu gminy według rodzajów w 2012 r.**



Według działów	W tys. zł	W %
Różne rozliczenia	19706,7	29,0
Dochody od osób prawnych i fizycznych	25192,9	37,0
Pomoc społeczna i pozostałe zadania z zakresu polityki społecznej	11550,0	17,0
Gospodarka mieszkaniowa	4594,5	6,8
Rolnictwo i łowiectwo	3,8	0,0
Gospodarka komunalna i ochrona środowiska	2368,1	3,5
Oświata i wychowanie	1849,0	2,7
Kultura fizyczna	343,9	0,5
Transport i łączność	1351,1	2,0
Turystyka	-	-
Edukacyjna opieka wychowawcza	382,0	0,6
Administracja publiczna	541,9	0,8
Kultura i ochrona dziedzictwa narodowego	20,0	0,0
Działalność usługowa	85,7	0,1
Wytwarzanie i zaopatrywanie w energię elektryczną, gaz i wodę	-	-
Pozostałe	28,2	0,0

Według działów	W tys. zł	W %
Oświata i wychowanie	25907,8	38,8
Pomoc społeczna i pozostałe zadania z zakresu polityki społecznej	15029,1	22,5
Administracja publiczna	6773,9	10,1
Gospodarka komunalna i ochrona środowiska	8856,6	13,3
Transport i łączność	3181,6	4,8
Rolnictwo i łowiectwo	4,0	0,0
Kultura i ochrona dziedzictwa narodowego	1842,6	2,8
Kultura fizyczna	1371,4	2,1
Gospodarka mieszkaniowa	588,5	0,9
Obsługa długu publicznego	1172,0	1,8
Edukacyjna opieka wychowawcza	1166,7	1,7
Turystyka	-	-
Bezpieczeństwo publiczne i ochrona przeciwpożarowa	395,0	0,6
Ochrona zdrowia	486,1	0,7
Działalność usługowa	5,3	0,0
Pozostałe	4,3	0,0

Powierzchnia (stan w dniu 1 I 2012 r.) w ha .....	34624
Liczba miejscowości .....	51
Liczba sołectw .....	32
Ludność (stan w dniu 31 XII 2012 r.) .....	12076
Dochody budżetu gminy w tys. zł .....	34690,4
na 1 mieszkańca w zł .....	2902,72
w tym dochody własne w zł .....	1315,37
Wydatki budżetu gminy w tys. zł .....	34776,2
na 1 mieszkańca w zł .....	2909,90
w tym wydatki inwestycyjne w zł .....	776,45
Wynik budżetu gminy w tys. zł .....	-85,8



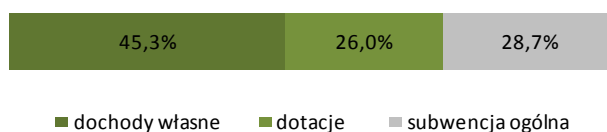
**DOCHODY BUDŻETU GMINY w 2012 r.**

Według rodzajów	W tys. zł
<b>Dochody własne</b>	<b>15720,0</b>
podatek dochodowy od osób prawnych	25,4
podatek dochodowy od osób fizycznych	4431,9
podatek rolny	368,2
podatek leśny	486,8
podatek od nieruchomości	5114,8
podatek od środków transportowych	164,4
podatek od działalności gospodarczej	19,1
podatek od spadków i darowizn	29,7
podatek od czynności cywilnoprawnych	305,8
wpływy z opłaty skarbowej	24,4
wpływy z opłaty eksploatacyjnej	6,6
wpływy z opłaty targowej	-
dochody z majątku	2547,7
pozostałe dochody	2195,4
<b>Dotacje ogółem</b>	<b>9033,8</b>
celowe	8626,6
z budżetu państwa na zadania z zakresu administracji rządowej	5578,5
z budżetu państwa na zadania własne	2781,5
z budżetu państwa na zadania realizowane na podstawie porozumień z organami administracji rządowej	-
na zadania realizowane na podstawie porozumień między jednostkami samorządu terytorialnego otrzymane z państwowych funduszy celowych	127,9
w ramach programów finansowanych z udziałem środków europejskich	124,2
<b>Subwencja ogólna</b>	<b>9936,5</b>
część wyrównawcza	3403,2
część oświatowa	6511,7
część rekompensująca	-
część równoważąca	-
uzupełnienie subwencji ogólnej	21,7

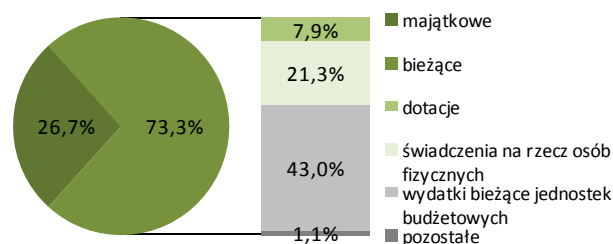
**WYDATKI BUDŻETU GMINY w 2012 r.**

Według rodzajów	W tys. zł
<b>Majątkowe</b>	<b>9279,4</b>
w tym inwestycyjne	9279,4
<b>Bieżące</b>	<b>25496,8</b>
w tym:	
- dotacje	2748,1
- świadczenia na rzecz osób fizycznych	7417,4
- wydatki bieżące jednostek budżetowych	14950,1
w tym:	
- wynagrodzenia	8161,4
- składki na obowiązkowe ubezpieczenia społeczne i Fundusz Pracy	1530,1
- zakup materiałów i usług	4002,5
- obsługa długu publicznego	361,5

**Struktura dochodów budżetu gminy według rodzajów w 2012 r.**



**Struktura wydatków budżetu gminy według rodzajów w 2012 r.**



Według działów	W tys. zł	W %
Różne rozliczenia	10076,7	29,0
Dochody od osób prawnych i fizycznych	11339,7	32,7
Pomoc społeczna i pozostałe zadania z zakresu polityki społecznej	6592,1	19,0
Gospodarka mieszkaniowa	2648,4	7,6
Rolnictwo i łowiectwo	1087,0	3,1
Gospodarka komunalna i ochrona środowiska	582,2	1,7
Oświata i wychowanie	727,9	2,1
Kultura fizyczna	500,0	1,4
Transport i łączność	592,9	1,7
Turystyka	-	-
Edukacyjna opieka wychowawcza	316,9	0,9
Administracja publiczna	136,9	0,4
Kultura i ochrona dziedzictwa narodowego	66,9	0,2
Działalność usługowa	-	-
Wytwarzanie i zaopatrywanie w energię elektryczną, gaz i wodę	6,5	0,0
Pozostałe	16,4	0,0

Według działów	W tys. zł	W %
Oświata i wychowanie	11259,8	32,4
Pomoc społeczna i pozostałe zadania z zakresu polityki społecznej	8071,1	23,2
Administracja publiczna	3156,7	9,1
Gospodarka komunalna i ochrona środowiska	1826,8	5,3
Transport i łączność	3570,1	10,3
Rolnictwo i łowiectwo	1393,0	4,0
Kultura i ochrona dziedzictwa narodowego	723,5	2,1
Kultura fizyczna	2164,4	6,2
Gospodarka mieszkaniowa	361,3	1,0
Obsługa długu publicznego	361,5	1,0
Edukacyjna opieka wychowawcza	610,9	1,8
Turystyka	1,0	0,0
Bezpieczeństwo publiczne i ochrona przeciwpożarowa	700,9	2,0
Ochrona zdrowia	98,3	0,3
Działalność usługowa	-	-
Pozostałe	476,7	1,4

Powierzchnia (stan w dniu 1 I 2012 r.) w ha .....	27955
Liczba miejscowości .....	26
Liczba sołectw .....	15
Ludność (stan w dniu 31 XII 2012 r.) .....	6101
Dochody budżetu gminy w tys. zł .....	21145,5
na 1 mieszkańca w zł .....	3448,94
w tym dochody własne w zł .....	1321,35
Wydatki budżetu gminy w tys. zł .....	22206,2
na 1 mieszkańca w zł .....	3621,96
w tym wydatki inwestycyjne w zł .....	888,79
Wynik budżetu gminy w tys. zł .....	-1060,8



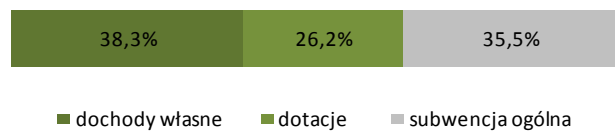
**DOCHODY BUDŻETU GMINY w 2012 r.**

Według rodzajów	W tys. zł
<b>Dochody własne</b>	<b>8101,2</b>
podatek dochodowy od osób prawnych	20,7
podatek dochodowy od osób fizycznych	1688,2
podatek rolny	134,5
podatek leśny	585,5
podatek od nieruchomości	2657,3
podatek od środków transportowych	131,5
podatek od działalności gospodarczej	9,5
podatek od spadków i darowizn	12,6
podatek od czynności cywilnoprawnych	133,2
wpływy z opłaty skarbowej	18,2
wpływy z opłaty eksploatacyjnej	0,5
wpływy z opłaty targowej	18,3
dochody z majątku	971,3
pozostałe dochody	1719,8
<b>Dotacje ogółem</b>	<b>5543,9</b>
celowe	4550,0
z budżetu państwa na zadania z zakresu administracji rządowej	3751,2
z budżetu państwa na zadania własne	785,1
z budżetu państwa na zadania realizowane na podstawie porozumień z organami administracji rządowej	13,6
na zadania realizowane na podstawie porozumień między jednostkami samorządu terytorialnego otrzymane z państwowych funduszy celowych	-
w ramach programów finansowanych z udziałem środków europejskich	993,9
<b>Subwencja ogólna</b>	<b>7500,4</b>
część wyrównawcza	1845,0
część oświatowa	5593,6
część rekompensująca	-
część równoważąca	47,5
uzupełnienie subwencji ogólnej	14,2

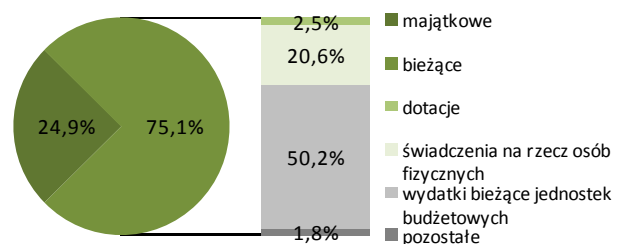
**WYDATKI BUDŻETU GMINY w 2012 r.**

Według rodzajów	W tys. zł
<b>Majątkowe</b>	<b>5523,2</b>
w tym inwestycyjne	5449,2
<b>Bieżące</b>	<b>16683,0</b>
w tym:	
- dotacje	554,7
- świadczenia na rzecz osób fizycznych	4571,4
- wydatki bieżące jednostek budżetowych	11149,4
w tym:	
- wynagrodzenia	6445,8
- składki na obowiązkowe ubezpieczenia społeczne i Fundusz Pracy	1194,7
- zakup materiałów i usług	2668,7
- obsługa długu publicznego	242,0

**Struktura dochodów budżetu gminy według rodzajów w 2012 r.**



**Struktura wydatków budżetu gminy według rodzajów w 2012 r.**



Według działów	W tys. zł	W %
Różne rozliczenia	7705,5	36,4
Dochody od osób prawnych i fizycznych	5568,6	26,3
Pomoc społeczna i pozostałe zadania z zakresu polityki społecznej	4700,6	22,2
Gospodarka mieszkaniowa	1878,8	8,9
Rolnictwo i łowiectwo	550,7	2,6
Gospodarka komunalna i ochrona środowiska	41,7	0,2
Oświata i wychowanie	430,0	2,0
Kultura fizyczna	-	-
Transport i łączność	-	-
Turystyka	-	-
Edukacyjna opieka wychowawcza	117,8	0,6
Administracja publiczna	40,2	0,2
Kultura i ochrona dziedzictwa narodowego	100,1	0,5
Działalność usługowa	4,5	0,0
Wytwarzanie i zaopatrywanie w energię elektryczną, gaz i wodę	-	-
Pozostałe	6,9	0,0

Według działów	W tys. zł	W %
Oświata i wychowanie	7279,6	32,8
Pomoc społeczna i pozostałe zadania z zakresu polityki społecznej	5447,3	24,5
Administracja publiczna	1793,1	8,1
Gospodarka komunalna i ochrona środowiska	2633,4	11,9
Transport i łączność	1300,6	5,9
Rolnictwo i łowiectwo	870,7	3,9
Kultura i ochrona dziedzictwa narodowego	817,5	3,7
Kultura fizyczna	40,1	0,2
Gospodarka mieszkaniowa	1394,4	6,3
Obsługa długu publicznego	242,0	1,1
Edukacyjna opieka wychowawcza	141,5	0,6
Turystyka	10,8	0,0
Bezpieczeństwo publiczne i ochrona przeciwpożarowa	121,6	0,5
Ochrona zdrowia	97,9	0,4
Działalność usługowa	5,5	0,0
Pozostałe	10,2	0,0

Powierzchnia (stan w dniu 1 I 2012 r.) w ha .....	34795
Liczba miejscowości .....	35
Liczba sołectw .....	22
Ludność (stan w dniu 31 XII 2012 r.) .....	6584
Dochody budżetu gminy w tys. zł .....	20434,1
na 1 mieszkańca w zł .....	3100,30
w tym dochody własne w zł .....	1117,66
Wydatki budżetu gminy w tys. zł .....	20966,2
na 1 mieszkańca w zł .....	3181,03
w tym wydatki inwestycyjne w zł .....	536,26
Wynik budżetu gminy w tys. zł .....	-532,1



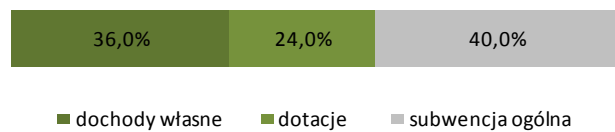
**DOCHODY BUDŻETU GMINY w 2012 r.**

Według rodzajów	W tys. zł
<b>Dochody własne</b>	<b>7366,5</b>
podatek dochodowy od osób prawnych	506,5
podatek dochodowy od osób fizycznych	1442,0
podatek rolny	306,8
podatek leśny	453,5
podatek od nieruchomości	2578,2
podatek od środków transportowych	79,8
podatek od działalności gospodarczej	4,8
podatek od spadków i darowizn	8,6
podatek od czynności cywilnoprawnych	265,7
wpływy z opłaty skarbowej	17,4
wpływy z opłaty eksploatacyjnej	4,4
wpływy z opłaty targowej	3,7
dochody z majątku	395,3
pozostałe dochody	1299,9
<b>Dotacje ogółem</b>	<b>4901,6</b>
celowe	4824,2
z budżetu państwa na zadania z zakresu administracji rządowej	3790,5
z budżetu państwa na zadania własne	1006,8
z budżetu państwa na zadania realizowane na podstawie porozumień z organami administracji rządowej	26,9
na zadania realizowane na podstawie porozumień między jednostkami samorządu terytorialnego otrzymane z państwowych funduszy celowych	-
w ramach programów finansowanych z udziałem środków europejskich	77,4
<b>Subwencja ogólna</b>	<b>8166,0</b>
część wyrównawcza	1732,6
część oświatowa	6293,9
część rekompensująca	-
część równoważąca	126,6
uzupełnienie subwencji ogólnej	12,9

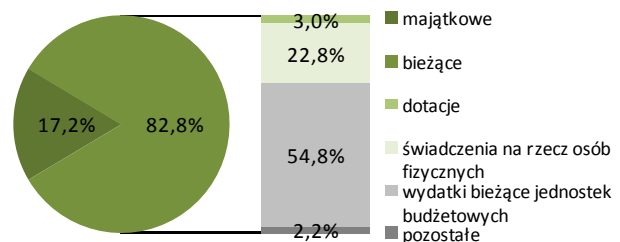
**WYDATKI BUDŻETU GMINY w 2012 r.**

Według rodzajów	W tys. zł
<b>Majątkowe</b>	<b>3610,5</b>
w tym inwestycyjne	3534,5
<b>Bieżące</b>	<b>17355,7</b>
w tym:	
- dotacje	621,4
- świadczenia na rzecz osób fizycznych	4785,0
- wydatki bieżące jednostek budżetowych	11491,7
w tym:	
- wynagrodzenia	6455,9
- składki na obowiązkowe ubezpieczenia społeczne i Fundusz Pracy	1244,7
- zakup materiałów i usług	2745,4
- obsługa długu publicznego	434,9

**Struktura dochodów budżetu gminy według rodzajów w 2012 r.**



**Struktura wydatków budżetu gminy według rodzajów w 2012 r.**

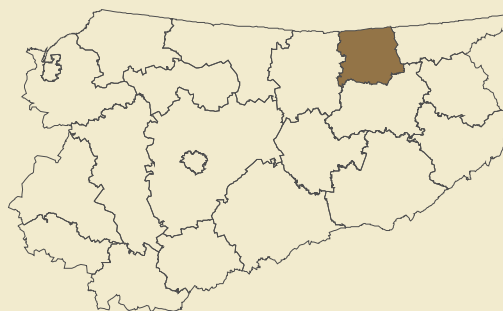


Według działów	W tys. zł	W %
Różne rozliczenia	8166,0	40,0
Dochody od osób prawnych i fizycznych	5747,4	28,1
Pomoc społeczna i pozostałe zadania z zakresu polityki społecznej	4244,1	20,8
Gospodarka mieszkaniowa	382,4	1,9
Rolnictwo i łowiectwo	1071,7	5,2
Gospodarka komunalna i ochrona środowiska	45,5	0,2
Oświata i wychowanie	131,9	0,6
Kultura fizyczna	-	-
Transport i łączność	-	-
Turystyka	-	-
Edukacyjna opieka wychowawcza	190,2	0,9
Administracja publiczna	159,0	0,8
Kultura i ochrona dziedzictwa narodowego	287,6	1,4
Działalność usługowa	7,0	0,0
Wytwarzanie i zaopatrywanie w energię elektryczną, gaz i wodę	-	-
Pozostałe	1,1	0,0

Według działów	W tys. zł	W %
Oświata i wychowanie	7564,2	36,1
Pomoc społeczna i pozostałe zadania z zakresu polityki społecznej	5011,1	23,9
Administracja publiczna	2100,2	10,0
Gospodarka komunalna i ochrona środowiska	1866,5	8,9
Transport i łączność	501,0	2,4
Rolnictwo i łowiectwo	1610,1	7,7
Kultura i ochrona dziedzictwa narodowego	1125,6	5,4
Kultura fizyczna	39,7	0,2
Gospodarka mieszkaniowa	213,4	1,0
Obsługa długu publicznego	434,9	2,1
Edukacyjna opieka wychowawcza	231,9	1,1
Turystyka	-	-
Bezpieczeństwo publiczne i ochrona przeciwpożarowa	102,9	0,5
Ochrona zdrowia	50,8	0,2
Działalność usługowa	112,7	0,5
Pozostałe	1,1	0,0



Powierzchnia (stan w dniu 1 I 2012 r.) w ha .....	69322
Liczba gmin .....	3
Ludność (stan w dniu 31 XII 2012 r.) .....	23765
Dochody budżetu powiatu w tys. zł .....	40454,9
na 1 mieszkańca w zł .....	1708,76
w tym dochody własne w zł .....	351,49
Wydatki budżetu powiatu w tys. zł .....	39473,5
na 1 mieszkańca w zł .....	1667,31
w tym wydatki inwestycyjne w zł .....	388,61
Wynik budżetu powiatu w tys. zł .....	981,4



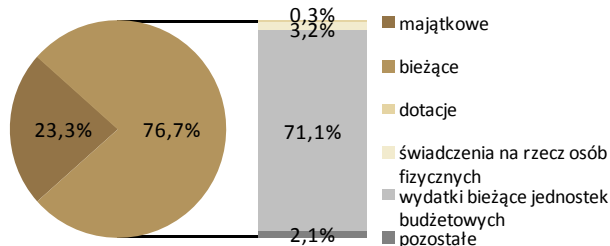
## DOCHODY BUDŻETU POWIATU w 2012 r.

Według rodzajów	W tys. zł
<b>Dochody własne</b>	<b>8321,4</b>
podatek dochodowy od osób prawnych	27,6
podatek dochodowy od osób fizycznych	2303,8
dochody z majątku	1231,7
pozostałe dochody	4758,4
<b>Dotacje ogółem</b>	<b>18733,2</b>
celowe	18527,7
z budżetu państwa na zadania z zakresu administracji rządowej	4928,1
z budżetu państwa na zadania własne	13538,9
z budżetu państwa na zadania realizowane na podstawie porozumień z organami administracji rządowej	5,9
na zadania realizowane na podstawie porozumień między jednostkami samorządu terytorialnego otrzymane z państwowych funduszy celowych w ramach programów finansowanych z udziałem środków europejskich	31,7
	9,2
	205,5
<b>Subwencja ogólna</b>	<b>13400,3</b>
część wyrównawcza	3026,1
część oświatowa	7897,6
część równoważąca	2295,2
uzupełnienie subwencji ogólnej	181,4

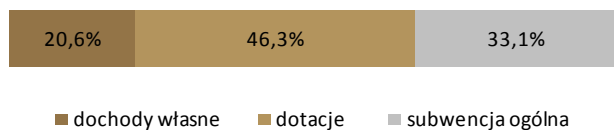
## WYDATKI BUDŻETU POWIATU w 2012 r.

Według rodzajów	W tys. zł
<b>Majątkowe</b>	<b>9200,3</b>
w tym inwestycyjne	9200,3
<b>Bieżące</b>	<b>30273,2</b>
w tym:	
- dotacje	125,2
- świadczenia na rzecz osób fizycznych	1257,9
- wydatki bieżące jednostek budżetowych	28063,7
w tym:	
- wynagrodzenia	16462,8
- składki na obowiązkowe ubezpieczenia społeczne i Fundusz Pracy	2529,9
- zakup materiałów i usług	6827,5
- obsługa długu publicznego	826,4

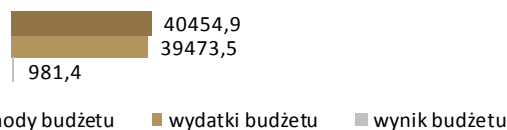
## Struktura wydatków budżetu powiatu według rodzajów w 2012 r.



## Struktura dochodów budżetu powiatu według rodzajów w 2012 r.



## Dochody, wydatki i wynik budżetu powiatu w 2012 r. (w tys. zł)



Według działań	W tys. zł	W %
Różne rozliczenia	13499,1	33,4
Pomoc społeczna i pozostałe zadania z zakresu polityki społecznej	17140,6	42,4
Dochody od osób prawnych i fizycznych	2948,2	7,3
Bezpieczeństwo publiczne i ochrona przeciwpożarowa	2969,8	7,3
Ochrona zdrowia	1198,4	3,0
Transport i łączność	13,9	0,0
Administracja publiczna	446,2	1,1
Oświata i wychowanie	65,7	0,2
Działalność usługowa	378,1	0,9
Edukacyjna opieka wychowawcza	419,2	1,0
Gospodarka mieszkaniowa	913,4	2,3
Gospodarka komunalna i ochrona środowiska	126,2	0,3
Leśnictwo	291,1	0,7
Turystyka	-	-
Rolnictwo i łowiectwo	45,0	0,1
Pozostałe	0,0	0,0

Według działań	W tys. zł	W %
Oświata i wychowanie	6692,8	17,0
Pomoc społeczna i pozostałe zadania z zakresu polityki społecznej	20791,3	52,7
Transport i łączność	1155,5	2,9
Administracja publiczna	2831,3	7,2
Edukacyjna opieka wychowawcza	2208,6	5,6
Ochrona zdrowia	1215,7	3,1
Bezpieczeństwo publiczne i ochrona przeciwpożarowa	2980,2	7,5
Obsługa długu publicznego	826,4	2,1
Działalność usługowa	229,8	0,6
Leśnictwo	292,6	0,7
Gospodarka mieszkaniowa	81,9	0,2
Gospodarka komunalna i ochrona środowiska	62,4	0,2
Kultura i ochrona dziedzictwa narodowego	37,9	0,1
Turystyka	2,3	0,0
Rolnictwo i łowiectwo	45,0	0,1
Pozostałe	19,8	0,1

Powierzchnia (stan w dniu 1 I 2012 r.) w ha .....	17497
Liczba miejscowości .....	29
Liczba sołectw .....	16
Ludność (stan w dniu 31 XII 2012 r.) .....	2961
Dochody budżetu gminy w tys. zł .....	13298,8
na 1 mieszkańca w zł .....	4446,28
w tym dochody własne w zł .....	2161,31
Wydatki budżetu gminy w tys. zł .....	9681,0
na 1 mieszkańca w zł .....	3236,70
w tym wydatki inwestycyjne w zł .....	347,10
Wynik budżetu gminy w tys. zł .....	3617,8



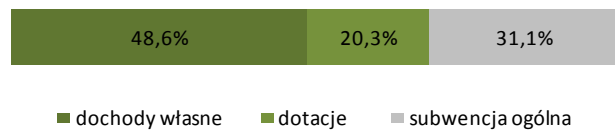
**DOCHODY BUDŻETU GMINY w 2012 r.**

Według rodzajów	W tys. zł
<b>Dochody własne</b>	<b>6464,5</b>
podatek dochodowy od osób prawnych	2,9
podatek dochodowy od osób fizycznych	543,9
podatek rolny	1160,7
podatek leśny	99,6
podatek od nieruchomości	262,0
podatek od środków transportowych	51,1
podatek od działalności gospodarczej	0,2
podatek od spadków i darowizn	8,6
podatek od czynności cywilnoprawnych	16,6
wpływy z opłaty skarbowej	12,7
wpływy z opłaty eksploatacyjnej	1,8
wpływy z opłaty targowej	-
dochody z majątku	293,6
pozostałe dochody	4010,7
<b>Dotacje ogółem</b>	<b>2693,1</b>
celowe	2624,7
z budżetu państwa na zadania z zakresu administracji rządowej	1903,3
z budżetu państwa na zadania własne	651,1
z budżetu państwa na zadania realizowane na podstawie porozumień z organami administracji rządowej	2,4
na zadania realizowane na podstawie porozumień między jednostkami samorządu terytorialnego otrzymane z państwowych funduszy celowych	60,0
w ramach programów finansowanych z udziałem środków europejskich	-
<b>Subwencja ogólna</b>	<b>4141,3</b>
część wyrównawcza	1641,4
część oświatowa	2430,2
część rekompensująca	-
część równoważąca	66,1
uzupełnienie subwencji ogólnej	3,7

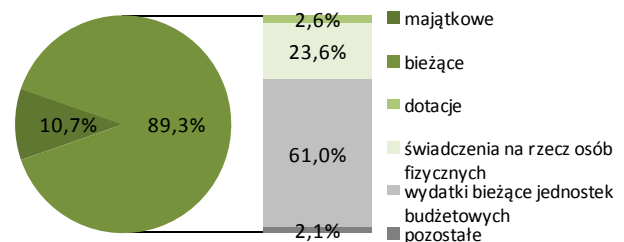
**WYDATKI BUDŻETU GMINY w 2012 r.**

Według rodzajów	W tys. zł
<b>Majątkowe</b>	<b>1038,2</b>
w tym inwestycyjne	1038,2
<b>Bieżące</b>	<b>8642,8</b>
w tym:	
- dotacje	250,0
- świadczenia na rzecz osób fizycznych	2280,8
- wydatki bieżące jednostek budżetowych	5901,9
w tym:	
- wynagrodzenia	3193,8
- składki na obowiązkowe ubezpieczenia społeczne i Fundusz Pracy	645,2
- zakup materiałów i usług	1310,7
- obsługa długu publicznego	187,4

**Struktura dochodów budżetu gminy według rodzajów w 2012 r.**



**Struktura wydatków budżetu gminy według rodzajów w 2012 r.**



Według działów	W tys. zł	W %
Różne rozliczenia	4142,2	31,1
Dochody od osób prawnych i fizycznych	2223,9	16,7
Pomoc społeczna i pozostałe zadania z zakresu polityki społecznej	1945,8	14,6
Gospodarka mieszkaniowa	119,7	0,9
Rolnictwo i łowiectwo	4532,6	34,1
Gospodarka komunalna i ochrona środowiska	8,2	0,1
Oświata i wychowanie	68,3	0,5
Kultura fizyczna	-	-
Transport i łączność	79,0	0,6
Turystyka	-	-
Edukacyjna opieka wychowawcza	92,0	0,7
Administracja publiczna	41,5	0,3
Kultura i ochrona dziedzictwa narodowego	-	-
Działalność usługowa	13,7	0,1
Wytwarzanie i zaopatrywanie w energię elektryczną, gaz i wodę	-	-
Pozostałe	32,1	0,2

Według działów	W tys. zł	W %
Oświata i wychowanie	3566,3	36,8
Pomoc społeczna i pozostałe zadania z zakresu polityki społecznej	2363,5	24,4
Administracja publiczna	1227,7	12,7
Gospodarka komunalna i ochrona środowiska	236,1	2,4
Transport i łączność	209,9	2,2
Rolnictwo i łowiectwo	1288,8	13,3
Kultura i ochrona dziedzictwa narodowego	244,4	2,5
Kultura fizyczna	4,1	0,0
Gospodarka mieszkaniowa	131,4	1,4
Obsługa długu publicznego	187,4	1,9
Edukacyjna opieka wychowawcza	115,2	1,2
Turystyka	-	-
Bezpieczeństwo publiczne i ochrona przeciwpożarowa	80,0	0,8
Ochrona zdrowia	14,4	0,1
Działalność usługowa	11,0	0,1
Pozostałe	0,8	0,0

Powierzchnia (stan w dniu 1 I 2012 r.) w ha .....	17678
Liczba miejscowości .....	17
Liczba sołectw .....	14
Ludność (stan w dniu 31 XII 2012 r.) .....	3375
Dochody budżetu gminy w tys. zł .....	12195,4
na 1 mieszkańca w zł .....	3574,27
w tym dochody własne w zł .....	1000,36
Wydatki budżetu gminy w tys. zł .....	13590,6
na 1 mieszkańca w zł .....	3983,19
w tym wydatki inwestycyjne w zł .....	1341,34
Wynik budżetu gminy w tys. zł .....	-1395,2



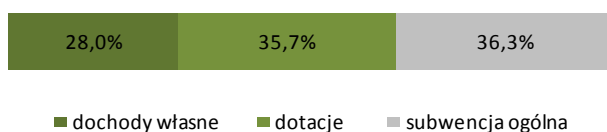
**DOCHODY BUDŻETU GMINY w 2012 r.**

Według rodzajów	W tys. zł
<b>Dochody własne</b>	<b>3413,2</b>
podatek dochodowy od osób prawnych	3,7
podatek dochodowy od osób fizycznych	811,6
podatek rolny	534,8
podatek leśny	127,5
podatek od nieruchomości	1111,1
podatek od środków transportowych	27,2
podatek od działalności gospodarczej	2,8
podatek od spadków i darowizn	11,2
podatek od czynności cywilnoprawnych	90,0
wpływy z opłaty skarbowej	17,0
wpływy z opłaty eksploatacyjnej	-
wpływy z opłaty targowej	-
dochody z majątku	328,1
pozostałe dochody	348,2
<b>Dotacje ogółem</b>	<b>4357,6</b>
celowe	1761,1
z budżetu państwa na zadania z zakresu administracji rządowej	1408,7
z budżetu państwa na zadania własne	265,4
z budżetu państwa na zadania realizowane na podstawie porozumień z organami administracji rządowej	87,0
na zadania realizowane na podstawie porozumień między jednostkami samorządu terytorialnego otrzymane z państwowych funduszy celowych	-
w ramach programów finansowanych z udziałem środków europejskich	2596,5
<b>Subwencja ogólna</b>	<b>4424,5</b>
część wyrównawcza	1890,6
część oświatowa	2371,4
część rekompensująca	-
część równoważąca	159,4
uzupełnienie subwencji ogólnej	3,1

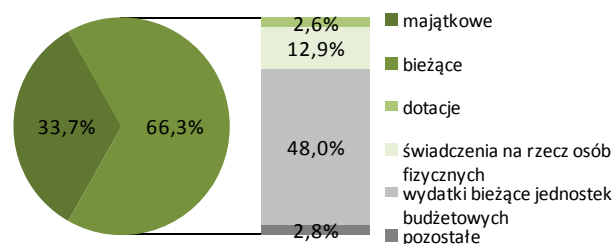
**WYDATKI BUDŻETU GMINY w 2012 r.**

Według rodzajów	W tys. zł
<b>Majątkowe</b>	<b>4576,7</b>
w tym inwestycyjne	4576,7
<b>Bieżące</b>	<b>9014,0</b>
w tym:	
- dotacje	351,3
- świadczenia na rzecz osób fizycznych	1756,6
- wydatki bieżące jednostek budżetowych	6520,3
w tym:	
- wynagrodzenia	3435,2
- składki na obowiązkowe ubezpieczenia społeczne i Fundusz Pracy	618,2
- zakup materiałów i usług	2147,4
- obsługa długu publicznego	371,4

**Struktura dochodów budżetu gminy według rodzajów w 2012 r.**



**Struktura wydatków budżetu gminy według rodzajów w 2012 r.**



Według działów	W tys. zł	W %
Różne rozliczenia	6837,1	56,1
Dochody od osób prawnych i fizycznych	2814,6	23,1
Pomoc społeczna i pozostałe zadania z zakresu polityki społecznej	1600,1	13,1
Gospodarka mieszkaniowa	347,8	2,9
Rolnictwo i łowiectwo	411,7	3,4
Gospodarka komunalna i ochrona środowiska	6,5	0,1
Oświata i wychowanie	-	-
Kultura fizyczna	-	-
Transport i łączność	10,2	0,1
Turystyka	-	-
Edukacyjna opieka wychowawcza	33,1	0,3
Administracja publiczna	126,5	1,0
Kultura i ochrona dziedzictwa narodowego	-	-
Działalność usługowa	7,0	0,1
Wytwarzanie i zaopatrywanie w energię elektryczną, gaz i wodę	-	-
Pozostałe	0,8	0,0

Według działów	W tys. zł	W %
Oświata i wychowanie	3162,5	23,3
Pomoc społeczna i pozostałe zadania z zakresu polityki społecznej	2052,6	15,1
Administracja publiczna	1752,4	12,9
Gospodarka komunalna i ochrona środowiska	780,7	5,7
Transport i łączność	81,0	0,6
Rolnictwo i łowiectwo	4621,6	34,0
Kultura i ochrona dziedzictwa narodowego	328,5	2,4
Kultura fizyczna	26,4	0,2
Gospodarka mieszkaniowa	174,3	1,3
Obsługa długu publicznego	371,4	2,7
Edukacyjna opieka wychowawcza	58,6	0,4
Turystyka	-	-
Bezpieczeństwo publiczne i ochrona przeciwpożarowa	80,5	0,6
Ochrona zdrowia	38,7	0,3
Działalność usługowa	60,5	0,4
Pozostałe	0,8	0,0

Powierzchnia (stan w dniu 1 I 2012 r.) w ha .....	34147
Liczba miejscowości .....	56
Liczba sołectw .....	30
Ludność (stan w dniu 31 XII 2012 r.) .....	17429
Dochody budżetu gminy w tys. zł .....	49607,5
na 1 mieszkańca w zł .....	2872,13
w tym dochody własne w zł .....	1571,40
Wydatki budżetu gminy w tys. zł .....	45401,6
na 1 mieszkańca w zł .....	2628,62
w tym wydatki inwestycyjne w zł .....	376,32
Wynik budżetu gminy w tys. zł .....	4205,9



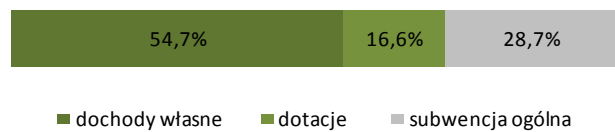
**DOCHODY BUDŻETU GMINY w 2012 r.**

Według rodzajów	W tys. zł
<b>Dochody własne</b>	<b>27141,2</b>
podatek dochodowy od osób prawnych	121,0
podatek dochodowy od osób fizycznych	7019,1
podatek rolny	1980,0
podatek leśny	149,6
podatek od nieruchomości	6113,0
podatek od środków transportowych	309,9
podatek od działalności gospodarczej	95,1
podatek od spadków i darowizn	81,2
podatek od czynności cywilnoprawnych	423,0
wpływy z opłaty skarbowej	102,3
wpływy z opłaty eksploatacyjnej	-
wpływy z opłaty targowej	39,8
dochody z majątku	2223,2
pozostałe dochody	8483,9
<b>Dotacje ogółem</b>	<b>8251,5</b>
celowe	7610,0
z budżetu państwa na zadania z zakresu administracji rządowej	5728,8
z budżetu państwa na zadania własne	1867,1
z budżetu państwa na zadania realizowane na podstawie porozumień z organami administracji rządowej	8,0
na zadania realizowane na podstawie porozumień między jednostkami samorządu terytorialnego otrzymane z państwowych funduszy celowych	6,0
w ramach programów finansowanych z udziałem środków europejskich	-
<b>Subwencja ogólna</b>	<b>14214,7</b>
część wyrównawcza	4559,8
część oświatowa	8964,1
część rekompensująca	-
część równoważąca	658,5
uzupełnienie subwencji ogólnej	32,3

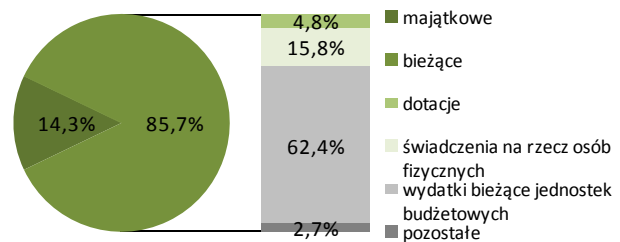
**WYDATKI BUDŻETU GMINY w 2012 r.**

Według rodzajów	W tys. zł
<b>Majątkowe</b>	<b>6499,8</b>
w tym inwestycyjne	6499,8
<b>Bieżące</b>	<b>38901,8</b>
w tym:	
- dotacje	2165,8
- świadczenia na rzecz osób fizycznych	7167,5
- wydatki bieżące jednostek budżetowych	28346,7
w tym:	
- wynagrodzenia	15411,9
- składki na obowiązkowe ubezpieczenia społeczne i Fundusz Pracy	2961,5
- zakup materiałów i usług	7829,2
- obsługa długu publicznego	1139,8

**Struktura dochodów budżetu gminy według rodzajów w 2012 r.**



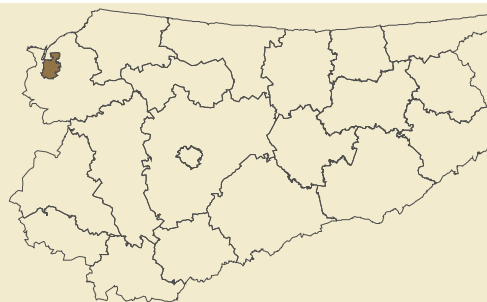
**Struktura wydatków budżetu gminy według rodzajów w 2012 r.**



Według działów	W tys. zł	W %
Różne rozliczenia	14366,8	29,0
Dochody od osób prawnych i fizycznych	16983,7	34,2
Pomoc społeczna i pozostałe zadania z zakresu polityki społecznej	7241,8	14,6
Gospodarka mieszkaniowa	2515,9	5,1
Rolnictwo i łowiectwo	701,2	1,4
Gospodarka komunalna i ochrona środowiska	491,9	1,0
Oświata i wychowanie	916,3	1,8
Kultura fizyczna	1822,4	3,7
Transport i łączność	739,0	1,5
Turystyka	3139,4	6,3
Edukacyjna opieka wychowawcza	226,3	0,5
Administracja publiczna	162,6	0,3
Kultura i ochrona dziedzictwa narodowego	277,1	0,6
Działalność usługowa	8,0	0,0
Wytwarzanie i zaopatrywanie w energię elektryczną, gaz i wodę	-	-
Pozostałe	15,0	0,0

Według działów	W tys. zł	W %
Oświata i wychowanie	15556,4	34,3
Pomoc społeczna i pozostałe zadania z zakresu polityki społecznej	9820,1	21,6
Administracja publiczna	4422,9	9,7
Gospodarka komunalna i ochrona środowiska	3057,8	6,7
Transport i łączność	683,8	1,5
Rolnictwo i łowiectwo	1006,1	2,2
Kultura i ochrona dziedzictwa narodowego	1764,3	3,9
Kultura fizyczna	5020,5	11,1
Gospodarka mieszkaniowa	1043,7	2,3
Obsługa długu publicznego	1139,8	2,5
Edukacyjna opieka wychowawcza	631,9	1,4
Turystyka	71,5	0,2
Bezpieczeństwo publiczne i ochrona przeciwpożarowa	588,5	1,3
Ochrona zdrowia	405,3	0,9
Działalność usługowa	186,0	0,4
Pozostałe	3,0	0,0

Powierzchnia (stan w dniu 1 I 2012 r.) w ha .....	7982
Ludność (stan w dniu 31 XII 2012 r.) .....	123659
Dochody budżetu powiatu w tys. zł .....	481975,3
na 1 mieszkańca w zł .....	3887,62
w tym dochody własne w zł .....	1707,87
Wydatki budżetu powiatu w tys. zł .....	550448,2
na 1 mieszkańca w zł .....	4439,92
w tym wydatki inwestycyjne w zł .....	842,81
Wynik budżetu powiatu w tys. zł .....	-68472,9



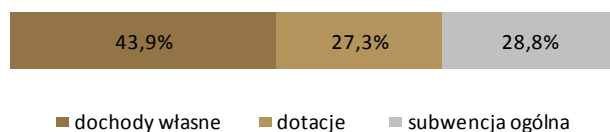
**DOCHODY BUDŻETU GMINY w 2012 r.**

Według rodzajów	W tys. zł
<b>Dochody własne</b>	<b>211736,2</b>
podatek dochodowy od osób prawnych	3629,7
podatek dochodowy od osób fizycznych	101385,5
podatek rolny	260,3
podatek leśny	31,8
podatek od nieruchomości	46753,0
podatek od środków transportowych	2148,5
podatek od działalności gospodarczej	295,6
podatek od spadków i darowizn	533,8
podatek od czynności cywilnoprawnych	3608,2
wpływy z opłaty skarbowej	1936,5
wpływy z opłaty eksploatacyjnej	-
wpływy z opłaty targowej	126,9
dochody z majątku	17267,3
pozostałe dochody	33759,0
<b>Dotacje ogółem</b>	<b>131428,0</b>
celowe	80821,4
z budżetu państwa na zadania z zakresu administracji rządowej	59283,9
z budżetu państwa na zadania własne na podstawie porozumień z organami administracji rządowej	19403,0
na zadania realizowane na podstawie porozumień między jednostkami samorządu terytorialnego otrzymane z państwowych funduszy celowych w ramach programów finansowanych z udziałem środków europejskich	26,6
<b>Subwencja ogólna</b>	<b>138811,2</b>
część wyrównawcza	795,1
część oświatowa	130318,9
część rekompensująca	-
część równoważąca	7309,2
uzupełnienie subwencji ogólnej	388,1

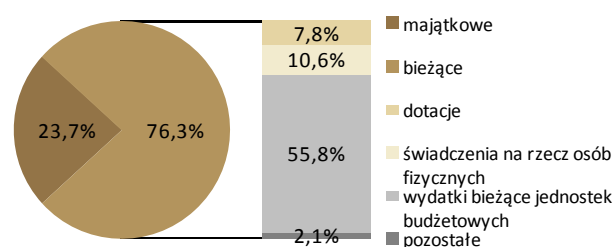
**WYDATKI BUDŻETU GMINY w 2012 r.**

Według rodzajów	W tys. zł
<b>Majątkowe</b>	<b>130321,9</b>
w tym inwestycyjne	104489,3
<b>Bieżące</b>	<b>420126,3</b>
w tym:	
- dotacje	42968,7
- świadczenia na rzecz osób fizycznych	58509,9
- wydatki bieżące jednostek budżetowych w tym:	307307,9
- wynagrodzenia	182267,5
- składki na obowiązkowe ubezpieczenia społeczne i Fundusz Pracy	32328,8
- zakup materiałów i usług	66468,1
- obsługa długu publicznego	10776,2

Struktura dochodów budżetu miasta według rodzajów w 2012 r.



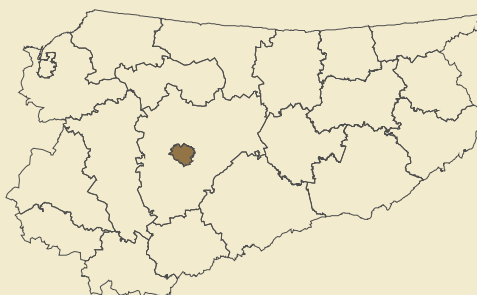
Struktura wydatków budżetu miasta według rodzajów w 2012 r.



Według działań	W tys. zł	W %
Dochody od osób prawnych i fizycznych	166991,6	34,6
Różne rozliczenia	139330,4	28,9
Pomoc społeczna i pozostałe zadania z zakresu polityki społecznej	62440,5	13,0
Transport i łączność	15444,4	3,2
Gospodarka mieszkaniowa	23379,4	4,9
Bezpieczeństwo publiczne i ochrona przeciwpożarowa	10545,2	2,2
Przetwórstwo przemysłowe	71,6	0,0
Oświata i wychowanie	11581,9	2,4
Gospodarka komunalna i ochrona środowiska	15962,2	3,3
Kultura fizyczna	1778,5	0,4
Działalność usługowa	11460,8	2,4
Ochrona zdrowia	7915,8	1,6
Administracja publiczna	2297,9	0,5
Edukacyjna opieka wychowawcza	3166,8	0,7
Pozostałe	9608,3	2,0

Według działań	W tys. zł	W %
Oświata i wychowanie	182188,8	33,1
Pomoc społeczna i pozostałe zadania z zakresu polityki społecznej	97756,7	17,8
Transport i łączność	86954,7	15,8
Administracja publiczna	36725,3	6,7
Gospodarka komunalna i ochrona środowiska	24145,0	4,4
Edukacyjna opieka wychowawcza	23950,0	4,4
Kultura fizyczna	15543,4	2,8
Kultura i ochrona dziedzictwa narodowego	13932,4	2,5
Bezpieczeństwo publiczne i ochrona przeciwpożarowa	12709,9	2,3
Ochrona zdrowia	12952,5	2,4
Obsługa długu publicznego	10776,2	2,0
Przetwórstwo przemysłowe	390,5	0,1
Działalność usługowa	15944,9	2,9
Gospodarka mieszkaniowa	8600,0	1,6
Pozostałe	7878,0	1,4

Powierzchnia (stan w dniu 1 I 2012 r.) w ha .....	8833
Ludność (stan w dniu 31 XII 2012 r.) .....	174641
Dochody budżetu powiatu w tys. zł .....	832379,7
na 1 mieszkańca w zł .....	4743,39
w tym dochody własne w zł .....	2514,30
Wydatki budżetu powiatu w tys. zł .....	808753,6
na 1 mieszkańca w zł .....	4608,76
w tym wydatki inwestycyjne w zł .....	778,09
Wynik budżetu powiatu w tys. zł .....	23626,1



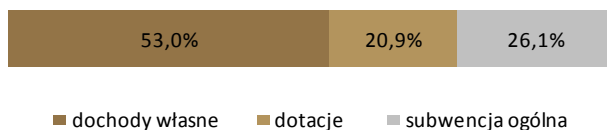
**DOCHODY BUDŻETU GMINY w 2012 r.**

Według rodzajów	W tys. zł
<b>Dochody własne</b>	<b>441215,0</b>
podatek dochodowy od osób prawnych	12526,5
podatek dochodowy od osób fizycznych	185603,3
podatek rolny	95,5
podatek leśny	37,9
podatek od nieruchomości	87453,1
podatek od środków transportowych	6706,5
podatek od działalności gospodarczej	393,5
podatek od spadków i darowizn	1249,5
podatek od czynności cywilnoprawnych	9891,3
wpływy z opłaty skarbowej	3752,4
wpływy z opłaty eksploatacyjnej	-
wpływy z opłaty targowej	535,1
dochody z majątku	22328,9
pozostałe dochody	110641,6
<b>Dotacje ogółem</b>	<b>173632,4</b>
celowe	88543,7
z budżetu państwa na zadania z zakresu administracji rządowej	62768,8
z budżetu państwa na zadania własne na podstawie porozumień z organami administracji rządowej	20604,4
na zadania realizowane na podstawie porozumień między jednostkami samorządu terytorialnego otrzymane z państwowych funduszy celowych w ramach programów finansowanych z udziałem środków europejskich	116,5
ogółem	921,2
dotacje	4132,9
<b>Subwencja ogólna</b>	<b>217532,3</b>
część wyrównawcza	-
część oświatowa	209567,0
część rekompensująca	-
część równoważąca	7420,0
uzupełnienie subwencji ogólnej	545,3

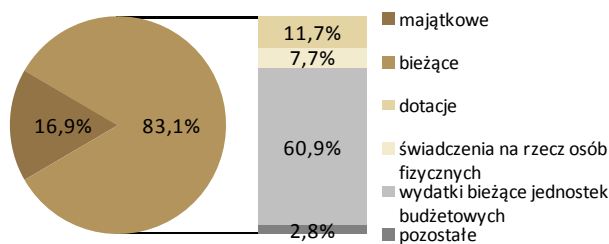
**WYDATKI BUDŻETU GMINY w 2012 r.**

Według rodzajów	W tys. zł
<b>Majątkowe</b>	<b>136540,0</b>
w tym inwestycyjne	136540,0
<b>Bieżące</b>	<b>672213,5</b>
w tym:	
- dotacje	94605,9
- świadczenia na rzecz osób fizycznych	62074,5
- wydatki bieżące jednostek budżetowych w tym:	492746,7
- wynagrodzenia	251377,6
- składki na obowiązkowe ubezpieczenia społeczne i Fundusz Pracy	43501,8
- zakup materiałów i usług	168977,2
- obsługa długu publicznego	15528,1

Struktura dochodów budżetu miasta według rodzajów w 2012 r.



Struktura wydatków budżetu miasta według rodzajów w 2012 r.



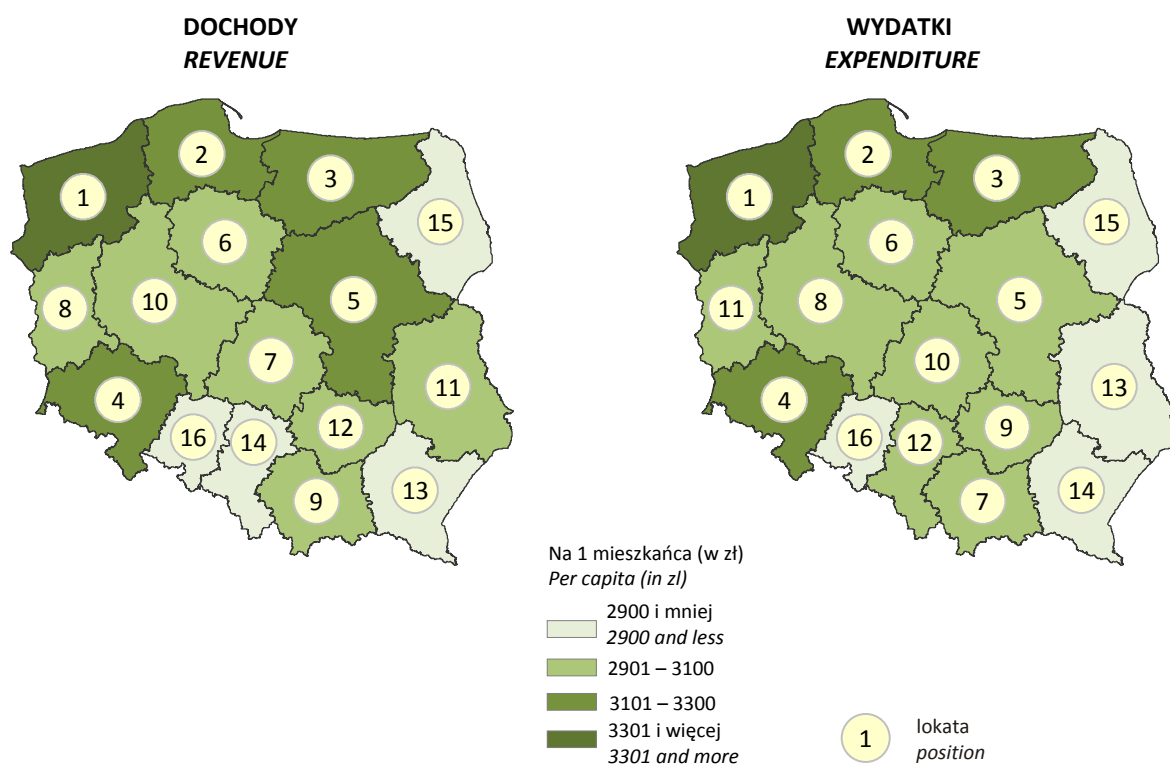
Według działów	W tys. zł	W %
Dochody od osób prawnych i fizycznych	319949,9	38,4
Różne rozliczenia	248421,0	29,8
Pomoc społeczna i pozostałe zadania z zakresu polityki społecznej	72584,9	8,7
Transport i łączność	75511,8	9,1
Gospodarka mieszkaniowa	40475,8	4,9
Bezpieczeństwo publiczne i ochrona przeciwpożarowa	13204,7	1,6
Przetwórstwo przemysłowe	21155,0	2,5
Oświata i wychowanie	9232,3	1,1
Gospodarka komunalna i ochrona środowiska	3225,1	0,4
Kultura fizyczna	11154,8	1,3
Działalność usługowa	1107,5	0,1
Ochrona zdrowia	4414,1	0,5
Administracja publiczna	5080,7	0,6
Edukacyjna opieka wychowawcza	4034,5	0,5
Pozostałe	2827,5	0,3

Według działów	W tys. zł	W %
Oświata i wychowanie	273814,3	33,9
Pomoc społeczna i pozostałe zadania z zakresu polityki społecznej	131332,4	16,2
Transport i łączność	131382,6	16,2
Administracja publiczna	52984,7	6,6
Gospodarka komunalna i ochrona środowiska	41322,0	5,1
Edukacyjna opieka wychowawcza	30171,4	3,7
Kultura fizyczna	34237,6	4,2
Kultura i ochrona dziedzictwa narodowego	22198,1	2,7
Bezpieczeństwo publiczne i ochrona przeciwpożarowa	18342,1	2,3
Ochrona zdrowia	14480,0	1,8
Obsługa długu publicznego	15528,1	1,9
Przetwórstwo przemysłowe	25687,1	3,2
Działalność usługowa	1442,5	0,2
Gospodarka mieszkaniowa	8424,4	1,0
Pozostałe	7406,1	0,9

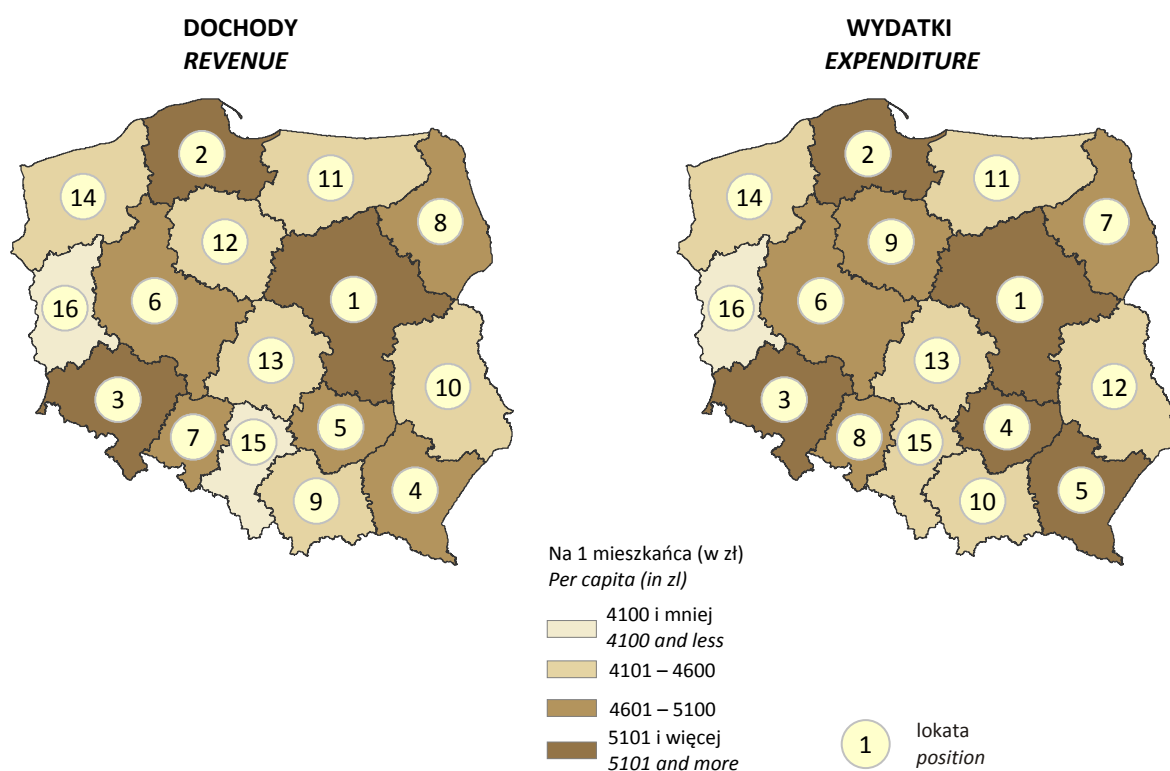


**MAPY**  
**MAPS**

**Dochody i wydatki budżetów gmin<sup>a</sup> według województw w 2012 r.**  
**Revenue and expenditure of budgets of gminas<sup>a</sup> by voivodships in 2012**

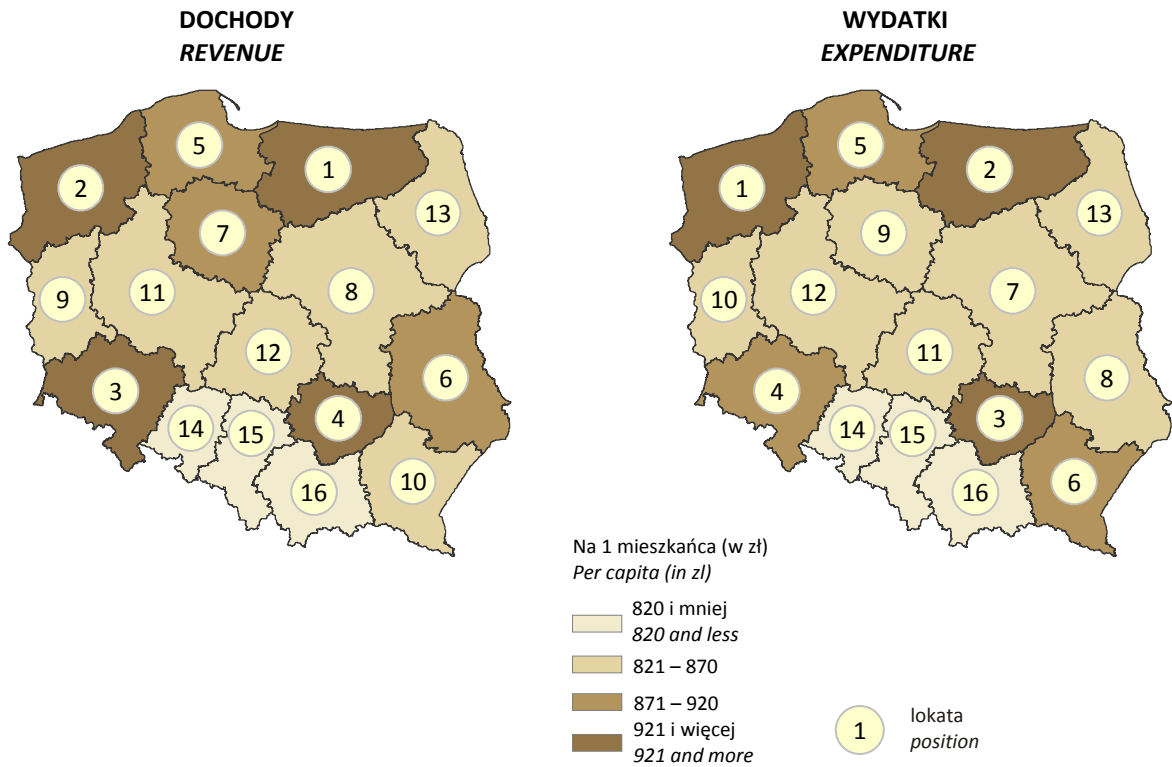


**Dochody i wydatki budżetów miast na prawach powiatu według województw w 2012 r.**  
**Revenue and expenditure of budgets of cities with powiat status by voivodships in 2012**

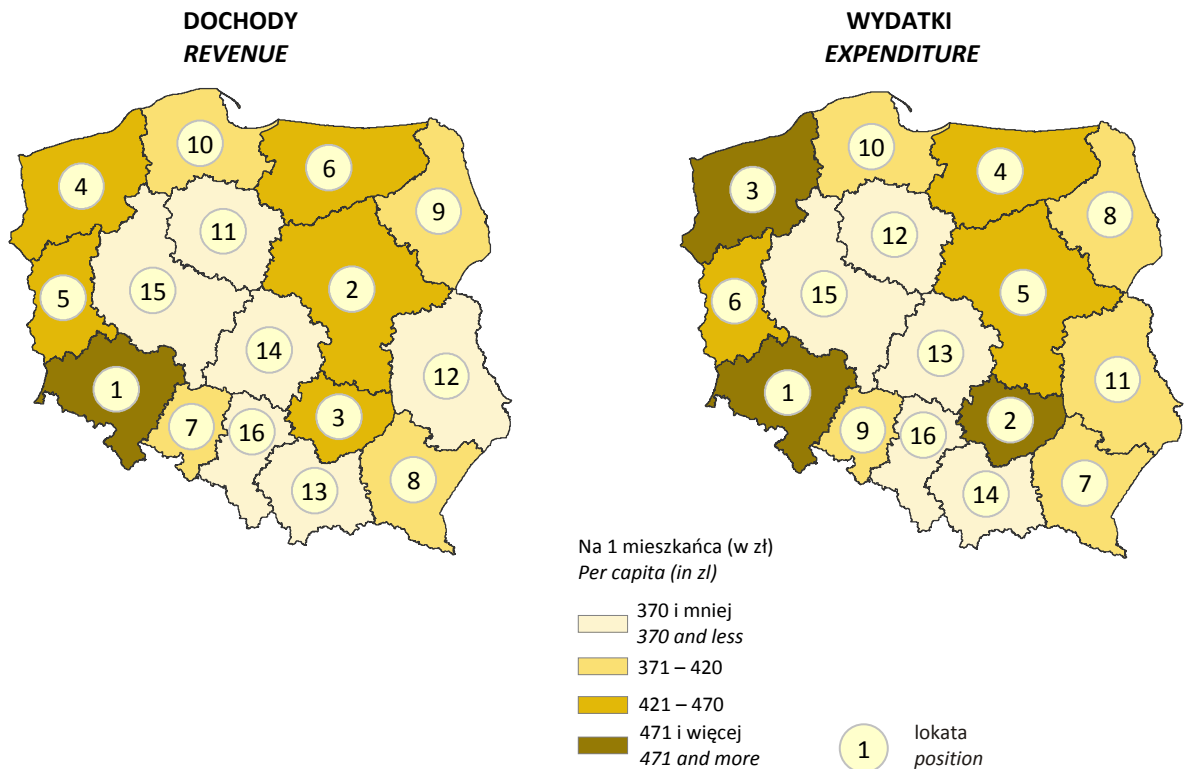


<sup>a</sup> Bez miast na prawach powiatu.  
<sup>a</sup> Without cities with powiat status.

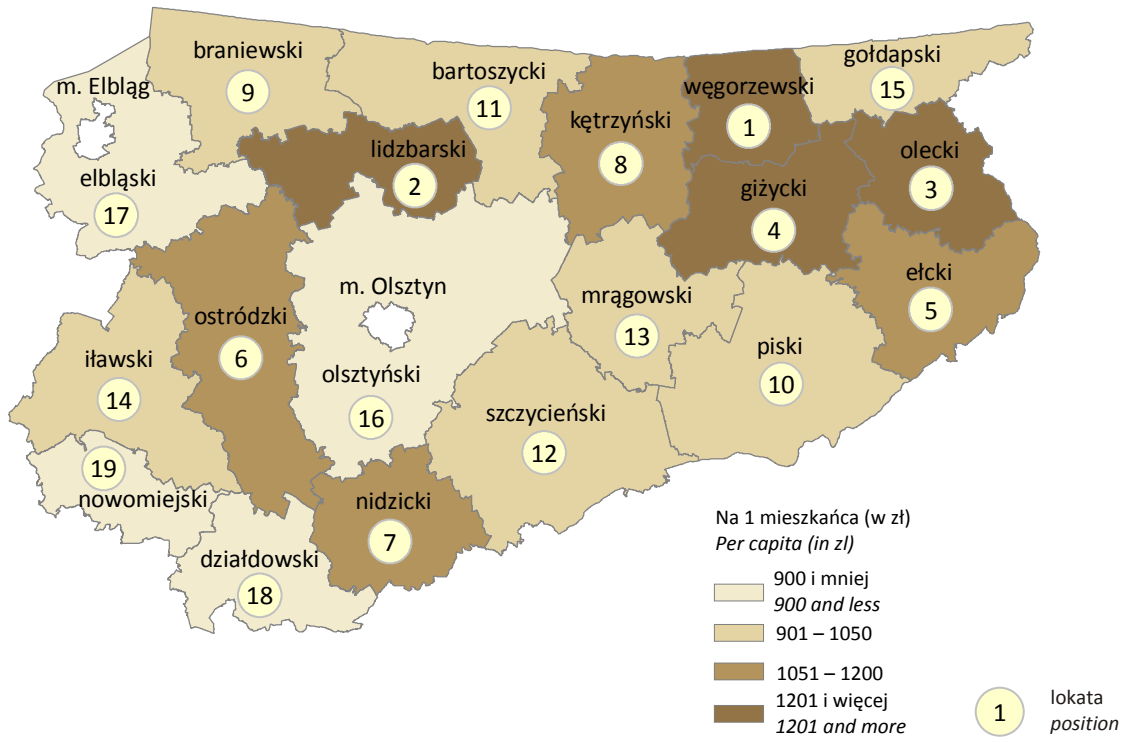
**Dochody i wydatki budżetów powiatów według województw w 2012 r.**  
**Revenue and expenditure of budgets of powiats by voivodships in 2012**



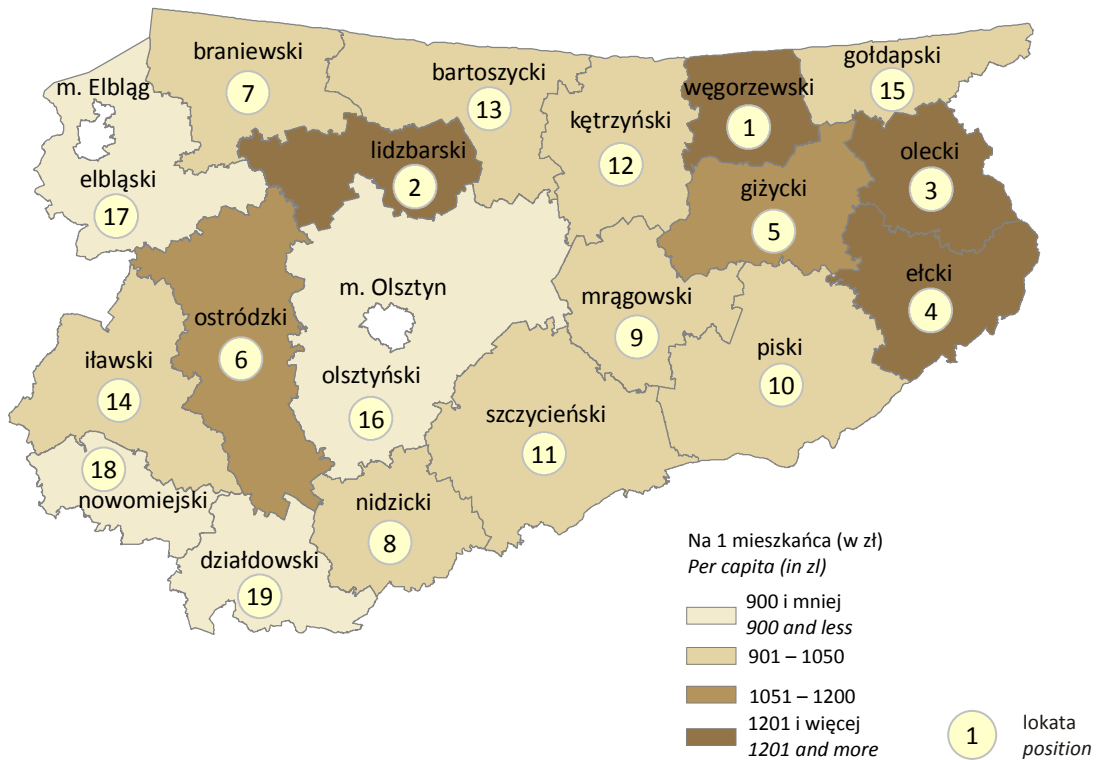
**Dochody i wydatki budżetów województw w 2012 r.**  
**Revenue and expenditure of budgets of voivodships in 2012**



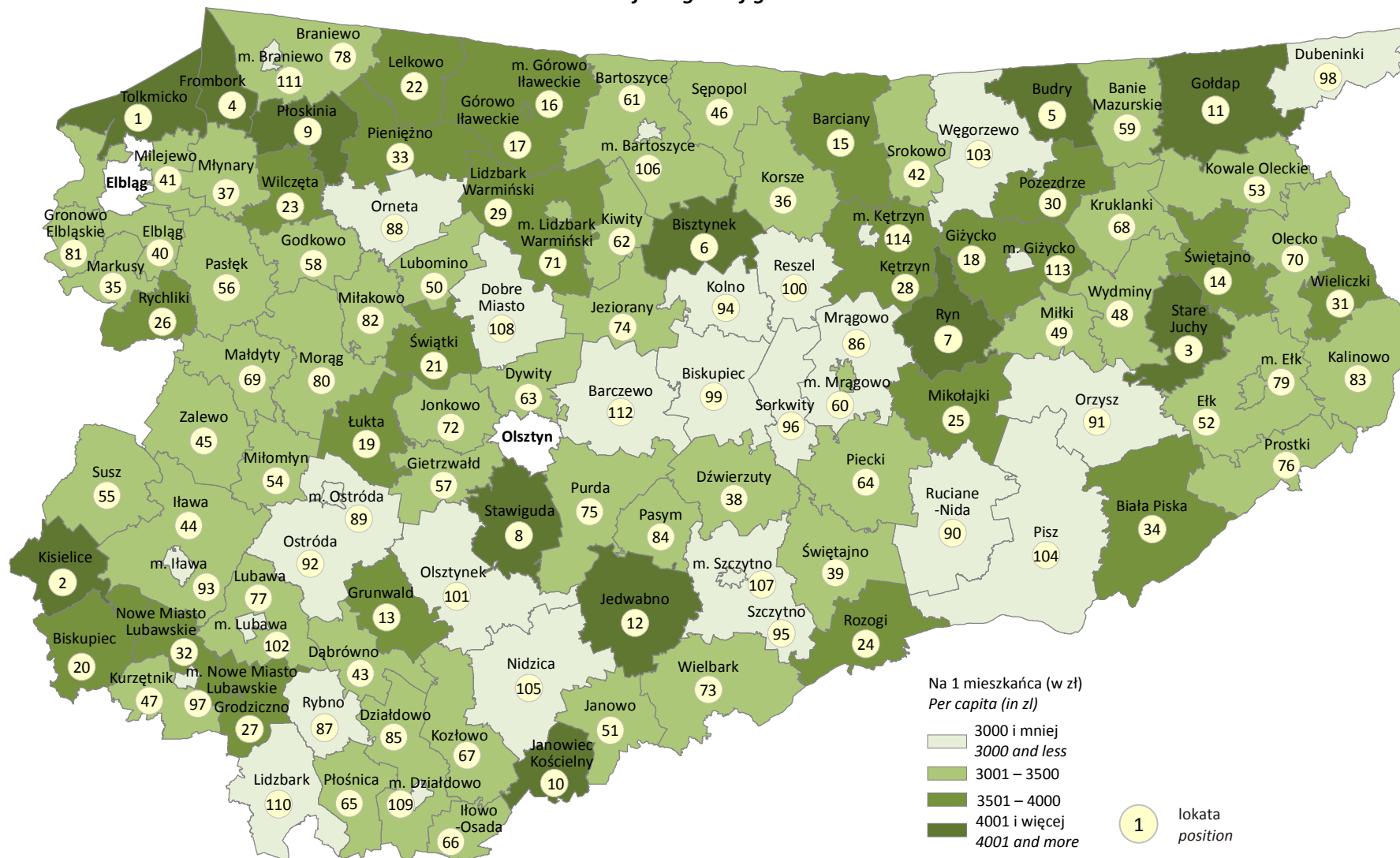
**Dochody budżetów powiatów w 2012 r.**  
**Revenue of budgets of powiats in 2012**



**Wydatki budżetów powiatów w 2012 r.**  
**Expenditure of budgets of powiats in 2012**

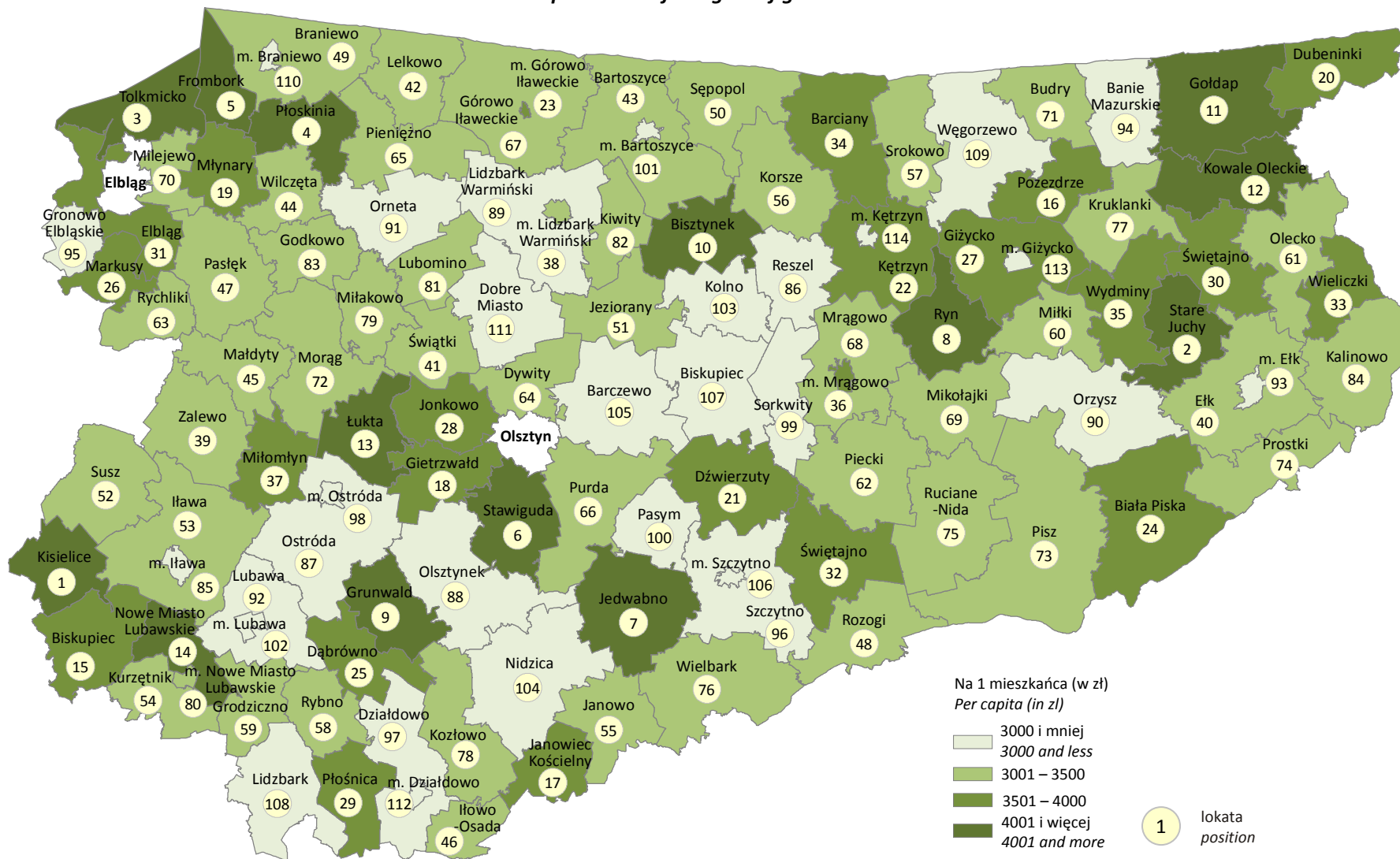


**Dochody budżetów gmin<sup>a</sup> w 2012 r.**  
**Revenue of budgets of gminas<sup>a</sup> in 2012**



<sup>a</sup> Bez miast na prawach powiatu.  
<sup>a</sup> Without cities with powiat status.

**Wydatki budżetów gmin<sup>a</sup> w 2012 r.**  
**Expenditure of budgets of gminas<sup>a</sup> in 2012**



<sup>a</sup> Bez miast na prawach powiatu.  
<sup>a</sup> Without cities with powiat status.