

## Dział XVII. Finanse przedsiębiorstw Chapter XVII. Finances of enterprises

TABL. 1 (132). PRZYCHODY, KOSZTY I WYNIK FINANSOWY PRZEDSIĘBIORSTW  
REVENUE, COSTS AND FINANCIAL RESULT OF ENTERPRISES

WYSZCZEGÓLNIENIE	2010	2015	2020	2021	SPECIFICATION
	w mln zł		in million PLN		
<b>Przychody ogółem</b>	<b>37599,8</b>	<b>47606,9</b>	<b>52814,6</b>	<b>61337,4</b>	<b>Total revenue</b>
w tym:					of which:
Przychody netto ze sprzedaży produktów (wyrobów i usług)	25238,4	32509,6	36272,9	42111,2	Net revenue from sale of products (goods and services)
Przychody netto ze sprzedaży towarów i materiałów	11383,6	13867,2	14866,7	17562,0	Net revenue from sale of goods and materials
Przychody finansowe	320,8	373,5	401,0	351,2	Financial revenue
<b>Koszty ogółem</b>	<b>35905,9</b>	<b>45670,8</b>	<b>50499,3</b>	<b>57389,7</b>	<b>Total costs</b>
w tym:					of which:
Koszt własny sprzedanych produktów (wyrobów i usług)	25346,0	32309,4	36132,9	41797,4	Cost of products sold (goods and services)
Wartość sprzedanych towarów i materiałów	9695,7	12007,2	12849,1	14649,0	Value of goods and materials sold
Koszty finansowe	493,3	837,9	815,0	434,9	Financial costs
<b>Wynik finansowy brutto<sup>a</sup></b>	<b>1696,1</b>	<b>1935,0</b>	<b>2315,3</b>	<b>3947,7</b>	<b>Gross financial result<sup>a</sup></b>
Zysk brutto	1969,8	2171,9	3051,7	4355,7	Gross profit
Strata brutto	273,7	236,9	736,4	408,0	Gross loss
<b>Obowiązkowe obciążenia wyniku finansowego brutto</b>	<b>239,9<sup>b</sup></b>	<b>249,3</b>	<b>356,1</b>	<b>438,9</b>	<b>Obligatory encumbrances on gross financial result</b>
W tym podatek dochodowy	239,9	249,3	356,1	438,9	Of which income tax
<b>Wynik finansowy netto</b>	<b>1456,3</b>	<b>1685,7</b>	<b>1959,2</b>	<b>3508,8</b>	<b>Net financial result</b>
Zysk netto	1723,8	1918,6	2695,9	3907,6	Net profit
Strata netto	267,6	232,9	736,7	398,8	Net loss

a W latach 2010 i 2015 skorygowano o wynik zdarzeń nadzwyczajnych (odpowiednio: +2,3 mln zł i -1,2 mln zł); od 2016 r. zdarzenia nadzwyczajne zaliczane są do pozostałych przychodów/kosztów operacyjnych. b Obejmują tylko podatek dochodowy.

a In 2010 and 2015, corrected by result on extraordinary events (respectively: plus PLN 2,3 millions and minus PLN 1,2 millions); since 2016 extraordinary events are classified as other operating revenue/costs. b Include only income tax.

WYKRES 1 (73). PRZYCHODY OGÓŁEM PRZEDSIĘBIORSTW WEDŁUG SEKTORÓW WŁASNOŚCI  
CHART 1 (73). TOTAL REVENUE OF ENTERPRISES BY OWNERSHIP SECTORS

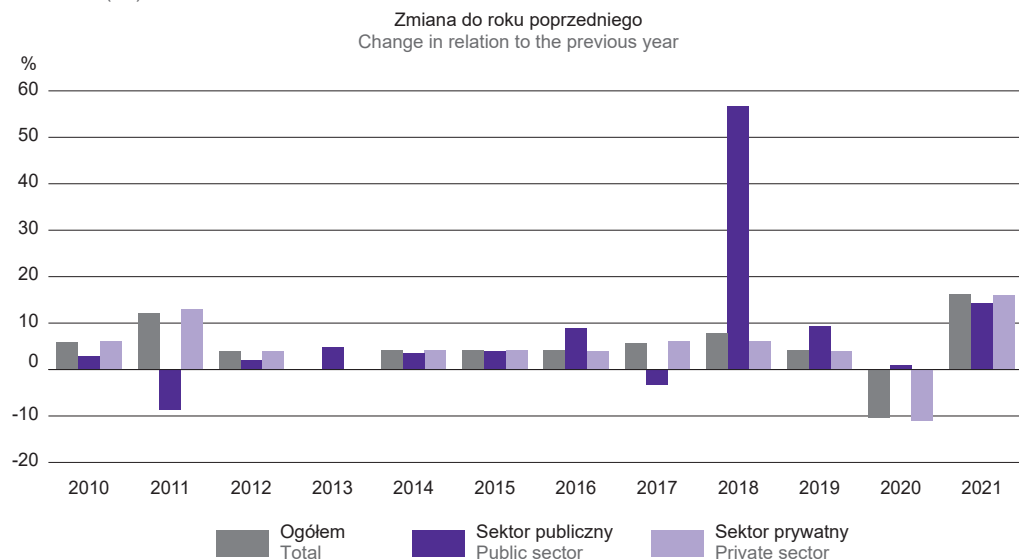


TABLE 2 (133). PRZYCHODY, KOSZTY I WYNIK FINANSOWY PRZEDSIĘBIORSTW WEDŁUG SEKCJI  
REVENUE, COSTS AND FINANCIAL RESULT OF ENTERPRISES BY SECTIONS

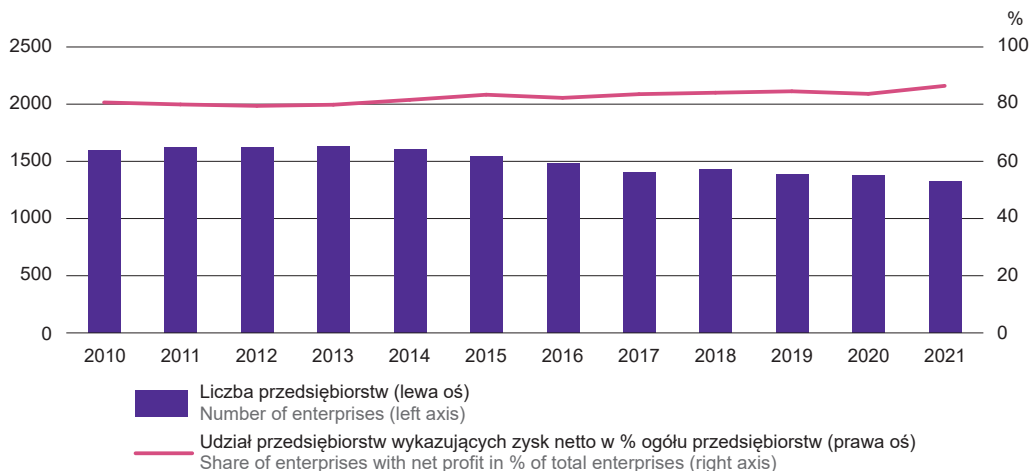
WYSZCZEGÓLNIENIE SPECIFICATION	Przychody ogółem Total revenue	Koszty ogółem Total costs	Wynik finansowy brutto <sup>a</sup> Gross finan- cial result <sup>a</sup>	Obowiązkowe obciążenia wyniku finansowego brutto Obligatory encumbran- ces on gross financial result	Wynik finansowy netto Net financial result	
						w mln zł in million PLN
<b>OGÓŁEM</b>	2010	37599,8	35905,9	1696,1	239,9 <sup>b</sup>	1456,3
<b>TOTAL</b>	2015	47606,9	45670,8	1935,0	249,3	1685,7
	2020	52814,6	50499,3	2315,3	356,1	1959,2
	<b>2021</b>	<b>61337,4</b>	<b>57389,7</b>	<b>3947,7</b>	<b>438,9</b>	<b>3508,8</b>
w tym: of which:						
Rolnictwo, leśnictwo, łowiectwo i rybactwo Agriculture, forestry and fishing		2143,8	1933,0	210,8	8,2	202,6
Przemysł Industry		38575,5	35969,2	2606,3	303,4	2302,9
w tym: of which:						
przetwórstwo przemysłowe manufacturing		36194,0	33661,8	2532,2	291,2	2241,0
dostawa wody; gospodarowanie ściekami i odpadami; rekultywacja <sup>a</sup> water supply; sewerage; waste management and remediation activities		1388,4	1294,9	93,5	15,1	78,4
Budownictwo Construction		2322,3	2156,5	165,8	19,4	146,4
Handel; naprawa pojazdów samochodowych <sup>a</sup> Trade; repair of motor vehicles <sup>a</sup>		13620,2	12854,9	765,4	76,8	688,6
Transport i gospodarka magazynowa Transportation and storage		1376,1	1342,9	33,2	5,9	27,3
Zakwaterowanie i gastronomia <sup>a</sup> Accommodation and catering <sup>a</sup>		376,2	345,5	30,7	1,8	28,8
Informacja i komunikacja Information and communication		272,3	253,5	18,9	2,2	16,7
Działalność finansowa i ubezpieczeniowa Financial and insurance activities		50,5	44,1	6,4	1,1	5,2
Obsługa rynku nieruchomości <sup>a</sup> Real estate activities		746,8	719,5	27,2	4,3	23,0
Działalność profesjonalna, naukowa i techniczna Professional, scientific and technical activities		284,9	251,2	33,7	2,5	31,2
Administrowanie i działalność wspierająca <sup>a</sup> Administrative and support service activities		735,0	684,3	50,7	6,2	44,5
Opieka zdrowotna i pomoc społeczna Human health and social work activities		729,7	741,7	-12,1	5,5	-17,6
Działalność związana z kulturą, rozrywką i rekreacją Arts, entertainment and recreation		27,9	27,4	0,5	-	0,5

a W latach 2010 i 2015 skorygowany o wynik zdarzeń nadzwyczajnych (odpowiednio: +2,3 mln zł i -1,2 mln zł); od 2016 r. zdarzenia nadzwyczajne zaliczane są do pozostałych przychodów/kosztów operacyjnych. b Obejmują tylko podatek dochodowy.

a In 2010 and 2015, corrected by result on extraordinary events (respectively: plus PLN 2,3 millions and minus PLN 1,2 millions); since 2016 extraordinary events are classified as other operating revenue/costs. b Include only income tax.

## WYKRES 2 (74). UDZIAŁ LICZBY PRZEDSIĘBIORSTW WYKAZUJĄCYCH ZYSK NETTO W OGÓLNEJ LICZBIE PRZEDSIĘBIORSTW

CHART 2 (74). PERCENTAGE OF ENTERPRISES SHOWING NET PROFIT IN THE TOTAL NUMBER OF ENTERPRISES

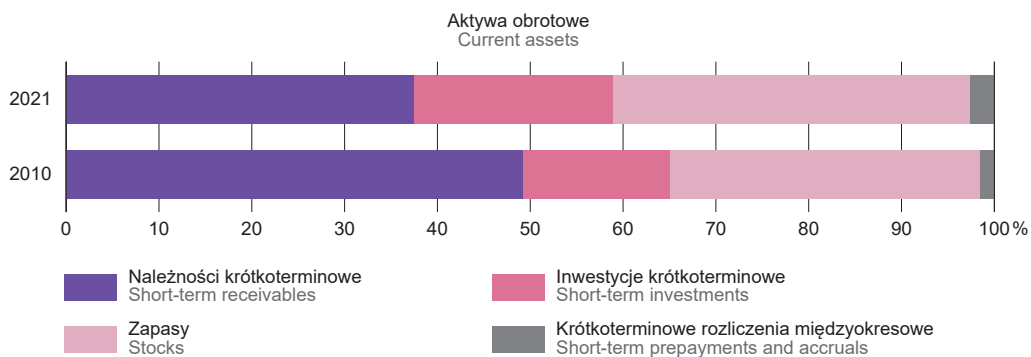
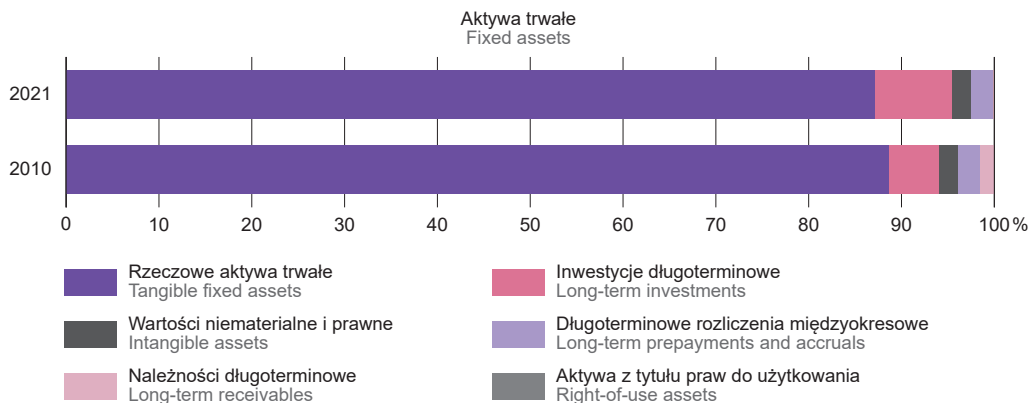
TABL. 3 (134). RELACJE EKONOMICZNE W PRZEDSIĘBIORSTWACH  
ECONOMIC RELATIONS IN ENTERPRISES

WYSZCZEGÓLNIENIE	Wskaźnik – w % – rentowności obrotu Turnover – in % – profitability rate		SPECIFICATION
	brutto gross	netto net	
<b>OGÓŁEM</b>			<b>TOTAL</b>
	2010	4,5	3,9
	2015	4,1	3,5
	2020	4,4	3,7
	<b>2021</b>	<b>6,4</b>	<b>5,7</b>
w tym:			of which:
Rolnictwo, leśnictwo, łowiectwo i rybactwo		9,8	9,4
Przemysł		6,8	6,0
w tym:			of which:
przetwórstwo przemysłowe		7,0	6,2
dostawa wody; gospodarowanie ściekami i odpadami; rekultywacja <sup>Δ</sup>		6,7	5,6
Budownictwo		7,1	6,3
Handel; naprawa pojazdów samochodowych <sup>Δ</sup>		5,6	5,1
Transport i gospodarka magazynowa		2,4	2,0
Zakwaterowanie i gastronomia <sup>Δ</sup>		8,2	7,7
Informacja i komunikacja		6,9	6,1
Działalność finansowa i ubezpieczeniowa		12,6	10,4
Obsługa rynku nieruchomości <sup>Δ</sup>		3,6	3,1
Działalność profesjonalna, naukowa i techniczna		11,8	11,0
Administrowanie i działalność wspierająca <sup>Δ</sup>		6,9	6,1
Opieka zdrowotna i pomoc społeczna		-1,7	-2,4
Działalność związana z kulturą, rozrywką i rekreacją		2,0	2,0

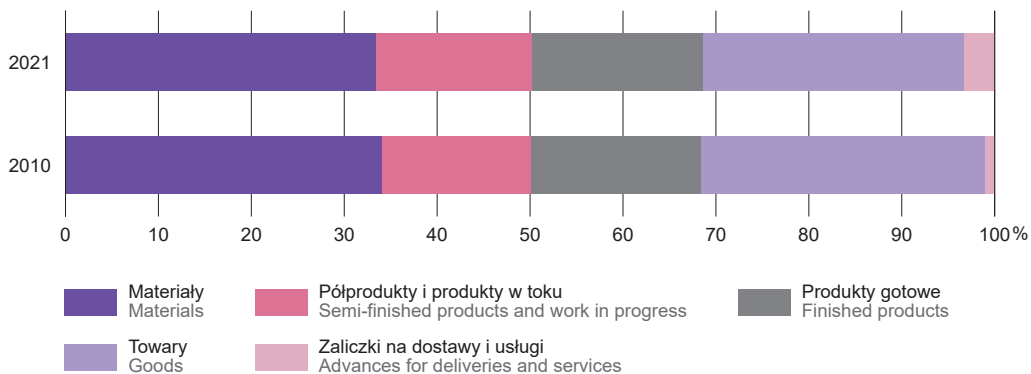
**TABL. 4 (135). AKTYWA OBROTOWE PRZEDSIĘBIORSTW**  
Stan w dniu 31 grudnia  
CURRENT ASSETS OF ENTERPRISES  
As of 31 December

WYSZCZEGÓLNIENIE SPECIFICATION		Ogółem Grand total	Zapasy Stocks	Należności krótkoterminowe Short-term receivables		Inwestycje krótkoterminowe Short-term investments	Krótkoterminowe rozliczenia międzyokresowe Short-term prepayments and accruals
				razem total	w tym z tytułu dostaw i usług of which from deliveries and services		
<b>OGÓŁEM</b>	2010	12967,1	4335,8	6382,7	4946,7	2052,2	196,5
<b>TOTAL</b>	2015	15307,7	5314,1	6838,7	5583,7	2777,2	377,7
	2020	19840,3	6925,7	7279,6	5924,9	4883,2	751,7
	<b>2021</b>	<b>22944,4</b>	<b>8799,2</b>	<b>8601,1</b>	<b>6936,4</b>	<b>4926,8</b>	<b>617,2</b>
w tym: of which:							
Rolnictwo, leśnictwo, łowiectwo i rybactwo Agriculture, forestry and fishing		1182,1	352,3	172,0	124,3	644,3	13,6
Przemysł Industry		14134,1	5450,5	6016,0	5014,8	2379,0	288,6
w tym: of which:							
przetwórstwo przemysłowe manufacturing		13358,1	5359,6	5669,6	4725,0	2053,9	275,0
dostawa wody; gospodarowanie ściekami i odpadami; rekultywacja <sup>a</sup> water supply; sewerage, waste management and remediation activities		426,3	23,6	167,9	137,7	224,8	10,0
Budownictwo Construction		1749,2	847,6	415,5	324,4	353,8	132,4
Handel; naprawa pojazdów samochodowych <sup>a</sup> Trade; repair of motor vehicles <sup>a</sup>		3879,6	2011,0	1374,1	1020,5	470,5	24,1
Transport i gospodarka magazynowa Transportation and storage		362,7	25,8	193,0	160,4	138,3	5,5
Zakwaterowanie i gastronomia <sup>a</sup> Accommodation and catering <sup>a</sup>		118,7	13,9	38,9	22,5	64,5	1,4
Informacja i komunikacja Information and communication		125,5	7,2	38,1	34,1	40,9	39,2
Działalność finansowa i ubezpieczeniowa Financial and insurance activities		148,4	0,0	5,0	3,6	143,1	0,2
Obsługa rynku nieruchomości <sup>a</sup> Real estate activities		428,3	12,8	46,7	33,2	287,0	81,7
Działalność profesjonalna, naukowa i techniczna Professional, scientific and technical activities		235,8	55,3	45,5	25,2	130,3	4,7
Administrowanie i działalność wspierająca <sup>a</sup> Administrative and support service activities		287,7	9,2	162,5	99,5	94,3	21,8
Opieka zdrowotna i pomoc społeczna Human health and social work activities		242,5	12,7	70,7	66,0	155,7	3,4
Działalność związana z kulturą, rozrywką i rekreacją Arts, entertainment and recreation		13,0	0,7	9,4	0,8	2,7	0,1

WYKRES 3 (75). **AKTYWA TRWAŁE I OBROTOWE**  
 CHART 3 (75). TOTAL FIXED AND CURRENT ASSETS



WYKRES 4 (76). **ZAPASY**  
 CHART 4 (76). STOCKS



**TABL. 5 (136). KAPITAŁY (fundusze) WŁASNE PRZEDSIĘBIORSTW<sup>a</sup>**  
**Stan w dniu 31 grudnia**  
**SHARE EQUITY (funds) OF ENTERPRISES<sup>a</sup>**  
**As of 31 December**

WYSZCZEGÓLNIENIE SPECIFICATION	Ogółem Total	W tym		Of which		
		kapitał (fundusz) podstawowy share capital (fund)	kapitał (fundusz) zapasowy supplement- ary capital (fund)	niepodzielony (nierozliczo- ny) wynik finansowy z lat ubiegłych undistributed (unsettled) financial result from previous years	wynik finansowy netto roku obrotowego net financial result of the turnover year	
		w mln zł	in million PLN			
<b>OGÓŁEM</b>	2010	13514,2	8079,8	3649,6	-845,2	1457,7
<b>TOTAL</b>	2015	17298,4	8814,6	5565,2	-529,7	1672,4
	2020	22432,3	8794,8	10697,7	-1237,8	1911,4
	<b>2021</b>	<b>24444,6</b>	<b>8858,5</b>	<b>9288,1</b>	<b>-1085,7</b>	<b>3496,7</b>
w tym: of which:						
Rolnictwo, leśnictwo, łowiectwo i rybactwo Agriculture, forestry and fishing		1888,4	976,9	667,2	-164,5	200,5
Przemysł Industry		15614,5	5016,4	5802,6	-750,6	2293,0
w tym: of which:						
przetwórstwo przemysłowe manufacturing		13416,4	3198,3	5011,1	52,3	2231,0
dostawa wody; gospodarowanie ściekami i odpadami; rekultywacja <sup>a</sup> water supply; sewerage, waste management and remediation activities		1565,0	1133,8	255,4	21,0	78,5
Budownictwo Construction		1155,1	207,1	428,8	132,6	146,4
Handel; naprawa pojazdów samochodowych <sup>a</sup> Trade; repair of motor vehicles <sup>a</sup>		2904,0	709,8	1371,2	59,6	687,9
Transport i gospodarka magazynowa Transportation and storage		630,0	478,7	182,8	-114,8	27,3
Zakwaterowanie i gastronomia <sup>a</sup> Accommodation and catering <sup>a</sup>		163,9	107,9	51,2	-32,7	28,8
Informacja i komunikacja Information and communication		96,2	3,9	74,2	-5,4	16,7
Działalność finansowa i ubezpieczeniowa Financial and insurance activities		54,3	15,8	2,5	-1,0	5,2
Obsługa rynku nieruchomości <sup>a</sup> Real estate activities		1447,0	1029,8	364,8	13,9	23,0
Działalność profesjonalna, naukowa i techniczna Professional, scientific and technical activities		211,9	101,5	75,0	-14,2	31,9
Administrowanie i działalność wspierająca <sup>a</sup> Administrative and support service activities		156,8	25,0	109,8	-14,7	44,5
Opieka zdrowotna i pomoc społeczna Human health and social work activities		63,6	156,3	129,7	-186,0	-17,6
Działalność związana z kulturą, rozrywką i rekreacją Arts, entertainment and recreation		28,2	24,5	9,8	-6,6	0,5

<sup>a</sup> Patrz uwagi do działu „Finanse przedsiębiorstw”, ust. 10 na str. 197.

<sup>a</sup> See notes to the chapter „Finances of enterprises”, item 10 on page 197.

TABL. 6 (137). ZOBOWIĄZANIA PRZEDSIĘBIORSTW

Stan w dniu 31 grudnia  
LIABILITIES OF ENTERPRISES  
As of 31 December

WYSZCZEGÓLNIENIE SPECIFICATION	Ogółem Grand total	Długoterminowe Long-term		Krótkoterminowe Short-term			
		razem total	w tym kredyty i pożyczki of which credits and loans	razem total	w tym of which		
					kredyty i pożyczki credits and loans	z tytułu dostaw i usług from deli- veries and services	
		w mln zł		in million PLN			
<b>OGÓŁEM</b>	2010	13299,7	5121,8	2169,5	8177,9	2024,2	4406,5
<b>TOTAL</b>	2015	14254,4	5065,6	2795,9	9188,8	2489,0	4554,4
	2020	17763,0	5753,3	3675,2	12009,7	3247,2	5240,0
	<b>2021</b>	<b>19815,2</b>	<b>6131,3</b>	<b>4383,8</b>	<b>13683,9</b>	<b>3234,5</b>	<b>6382,8</b>
w tym: of which:							
Rolnictwo, leśnictwo, łowiectwo i rybactwo Agriculture, forestry and fishing		637,3	316,7	294,5	320,6	39,9	128,3
Przemysł Industry		12573,3	3770,5	2386,8	8802,8	2043,9	4476,3
w tym: of which:							
przetwórstwo przemysłowe manufacturing		11443,1	3264,9	1937,1	8178,2	1942,5	4243,1
dostawa wody; gospodarowanie ściekami i odpadami; rekultywacja <sup>a</sup> water supply; sewerage, waste management and remediation activities		561,9	309,2	278,7	252,7	63,8	81,6
Budownictwo Construction		1004,0	77,3	66,7	926,7	46,9	285,0
Handel; naprawa pojazdów samochodowych <sup>a</sup> Trade; repair of motor vehicles <sup>a</sup>		2588,9	558,6	504,3	2030,3	518,2	1082,7
Transport i gospodarka magazynowa Transportation and storage		273,2	76,2	58,0	197,0	49,8	82,6
Zakwaterowanie i gastronomia <sup>a</sup> Accommodation and catering <sup>a</sup>		356,8	253,8	203,4	103,0	38,1	42,8
Informacja i komunikacja Information and communication		58,9	12,9	8,1	46,0	6,9	26,0
Działalność finansowa i ubezpieczeniowa Financial and insurance activities		309,7	123,0	89,4	186,7	22,2	0,7
Obsługa rynku nieruchomości <sup>a</sup> Real estate activities		422,1	135,6	111,3	286,5	9,6	98,2
Działalność profesjonalna, naukowa i techniczna Professional, scientific and technical activities		86,8	19,6	17,9	67,2	12,2	12,5
Administrowanie i działalność wspierająca <sup>a</sup> Administrative and support service activities		943,8	522,7	400,0	421,1	253,1	84,5
Opieka zdrowotna i pomoc społeczna Human health and social work activities		494,1	217,9	196,8	276,2	190,5	51,6
Działalność związana z kulturą, rozrywką i rekreacją Arts, entertainment and recreation		53,8	42,9	42,9	10,9	0,5	9,2