

Dział XXI. Rachunki regionalne Chapter XXI. Regional accounts

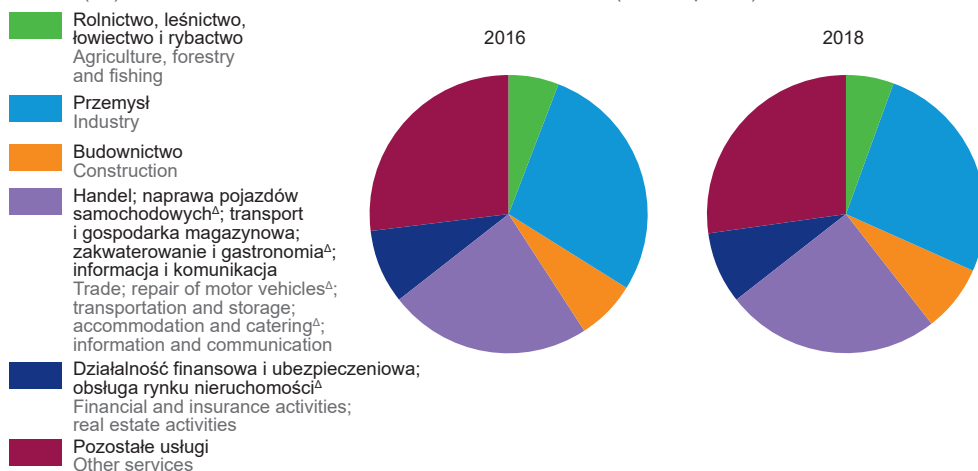
TABL. 1 (139). **PRODUKT KRAJOWY BRUTTO (ceny bieżące)**
GROSS DOMESTIC PRODUCT (current prices)

WYSZCZEGÓLNIENIE SPECIFICATION	2016	2017	2018	2016	2017	2018
	w mln zł	in million PLN		w odsetkach	in percent	
OGÓŁEM TOTAL	49865	52199	54524	.	.	.
W tym wartość dodana brutto Of which gross value added	44053	45842	47737	100,0	100,0	100,0
w tym sektor: of which sector:						
przedsiębiorstw niefinansowych non-financial corporations	18948	19254	20363	43,0	42,0	42,7
instytucji rządowych i samorządowych general government	8412	8839	9240	19,1	19,3	19,4
gospodarstw domowych households	15125	16222	16488	34,3	35,4	34,5
Rolnictwo, leśnictwo, łowiectwo i rybactwo Agriculture, forestry and fishing	2672	3114	2724	6,1	6,8	5,7
Przemysł Industry	12266	12255	12453	27,8	26,7	26,1
w tym przetwórstwo przemysłowe of which manufacturing	10742	10725	10826	24,4	23,4	22,7
Budownictwo Construction	3072	3175	3670	7,0	6,9	7,7
Handel; naprawa pojazdów samochodowych ^a ; transport i gospodarka magazynowa; zakwaterowanie i gastronomia ^a ; informacja i komunikacja	10392	11150	12046	23,6	24,3	25,2
Działalność finansowa i ubezpieczeniowa; obsługa rynku nieruchomości ^a	3839	3788	3972	8,7	8,3	8,3
Financial and insurance activities; real estate activities						
Pozostałe usługi Other services	11812	12360	12872	26,8	27,0	27,0
NA 1 MIESZKAŃCA^a PER CAPITA^a	34681	36381	38094	.	.	.

a W złotych.
a In PLN.

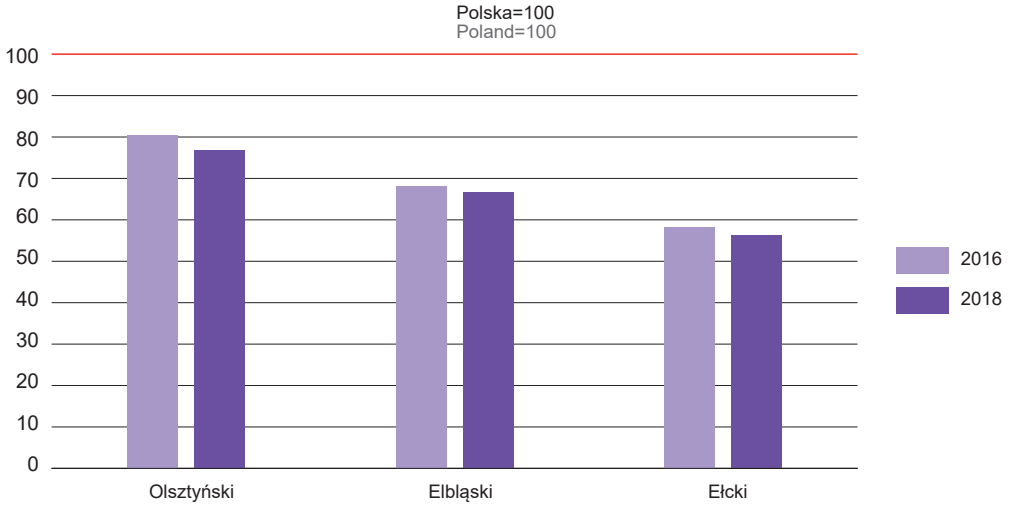
WYKRES 1 (83). **WARTOŚĆ DODANA BRUTTO WEDŁUG RODZAJÓW DZIAŁALNOŚCI**
(ceny bieżące)

CHART 1 (83). GROSS VALUE ADDED BY KIND OF ACTIVITY (current prices)



WYKRES 2 (84). **PRODUKT KRAJOWY BRUTTO NA 1 MIESZKAŃCA W PODREGIONACH WOJEWÓDZTWA (ceny bieżące)**

CHART 2 (84). **GROSS DOMESTIC PRODUCT PER CAPITA IN SUBREGIONS OF THE VOIVODSHIP (current prices)**

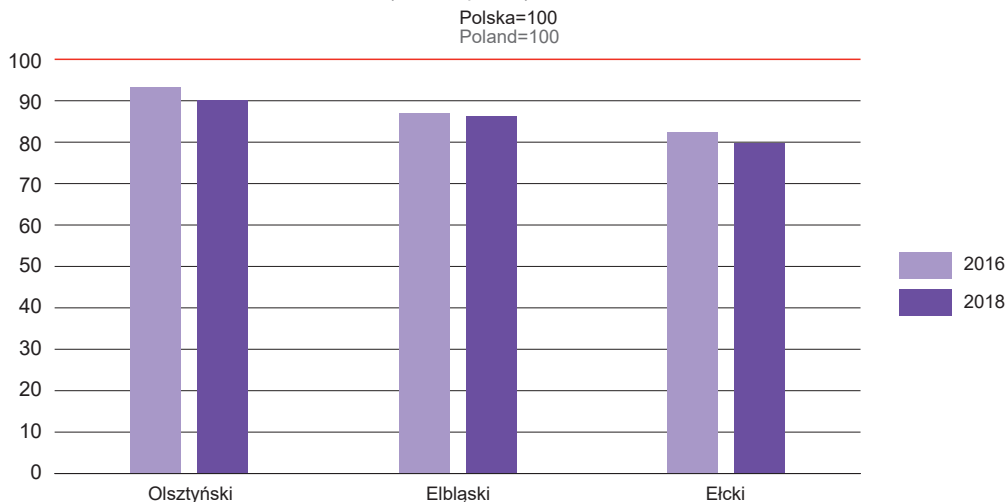


TABL. 2 (140). **WARTOŚĆ DODANA BRUTTO NA 1 PRACUJĄCEGO (ceny bieżące)**
GROSS VALUE ADDED PER EMPLOYED PERSONS (current prices)

WYSZCZEGÓLNIENIE	2016	2017	2018	SPECIFICATION
	w zł in PLN			
O G Ó Ł E M	101689	104089	107280	T O T A L
Rolnictwo, leśnictwo, łowiectwo i rybactwo	38382	44686	39117	Agriculture, forestry and fishing
Przemysł	122212	118609	118145	Industry
w tym przetwórstwo przemysłowe	118141	114557	113540	of which manufacturing
Budownictwo	126302	126099	139215	Construction
Handel; naprawa pojazdów samochodowych ^a ; transport i gospodarka magazynowa; zakwaterowanie i gastronomia ^a ; informacja i komunikacja	112125	117833	127285	Trade; repair of motor vehicles ^a ; transportation and storage; accommodation and catering ^a ; information and communication
Działalność finansowa i ubezpieczeniowa; obsługa rynku nieruchomości ^a	288432	294573	309503	Financial and insurance activities; real estate activities
Pozostałe usługi	88873	91730	94581	Other services

WYKRES 3 (85). **WARTOŚĆ DODANA BRUTTO NA 1 PRACUJĄCEGO W PODREGIONACH WOJEWÓDZTWA (ceny bieżące)**

CHART 3 (85). **GROSS VALUE ADDED PER EMPLOYED PERSON IN SUBREGIONS OF THE VOIVODSHIP (current prices)**



TABL. 3 (141). **PODSTAWOWE ELEMENTY RACHUNKU PRODUKCJI I RACHUNKU TWORZENIA DOCHODÓW (ceny bieżące)**

BASIC ELEMENTS OF PRODUCTION ACCOUNT AND GENERATION OF INCOME ACCOUNT (current prices)

WYSZCZEGÓLNIENIE	2016	2017	2018	SPECIFICATION
	w mln zł in million PLN			
Produkcja globalna	98734	104714	110528	Gross output
Zużycie pośrednie	54681	58872	62790	Intermediate consumption
Wartość dodana brutto	44053	45842	47737	Gross value added
w tym koszty związane z zatrudnieniem	18977	20043	21372	of which compensation of employees
Nadwyżka operacyjna brutto	25934	26285	26922	Gross operating surplus

TABL. 4 (142). **NOMINALNE DOCHODY W SEKTORZE GOSPODARSTW DOMOWYCH**

NOMINAL INCOME IN THE HOUSEHOLDS SECTOR

WYSZCZEGÓLNIENIE	2016	2017	2018	SPECIFICATION
Dochody pierwotne brutto:				Gross primary income:
w milionach złotych	36726	38614	40693	in million PLN
na 1 mieszkańca w zł	25543	26913	28431	per capita in PLN
Dochody do dyspozycji brutto:				Gross disposable income:
w milionach złotych	36778	38577	39854	in million PLN
na 1 mieszkańca w zł	25579	26887	27845	per capita in PLN