

Dział XIX. Finanse publiczne
Chapter XIX. Public finance

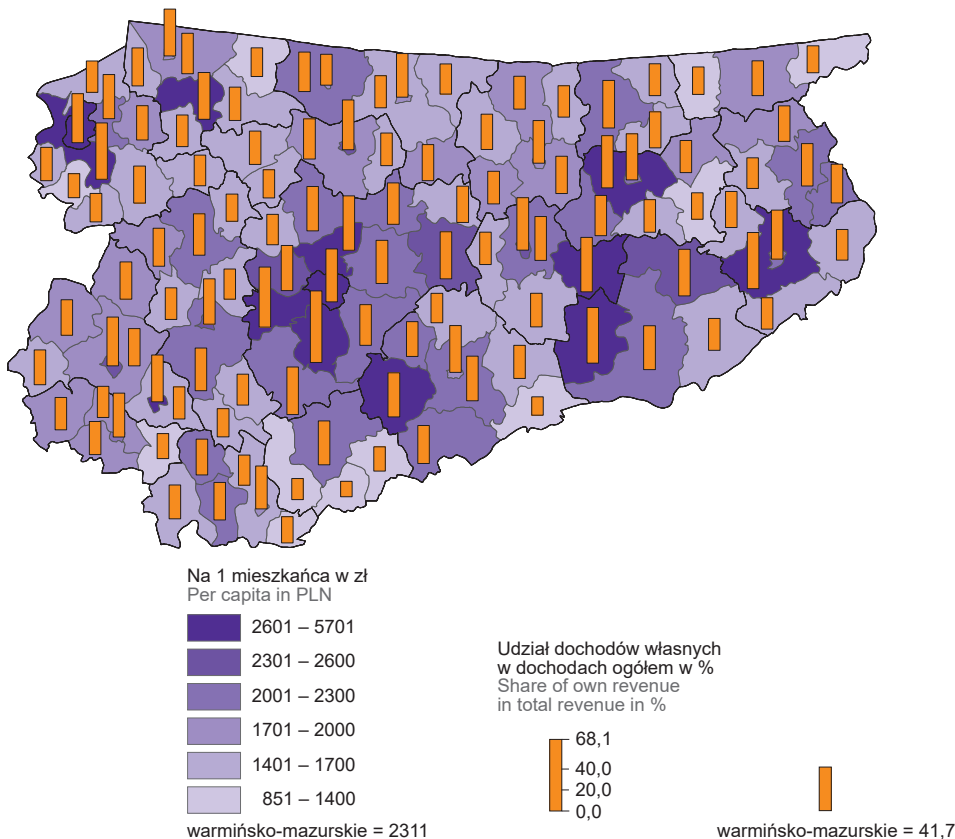
TABL. 1 (133). DOCHODY BUDŻETÓW JEDNOSTEK SAMORZĄDU TERYTORIALNEGO
REVENUE OF LOCAL GOVERNMENT UNITS BUDGETS

WYSZCZEGÓLNIENIE SPECIFICATION		Ogółem	Gminy ^a	Miasta na	Powiaty	Wojewódz-
		Total	Gminas ^a	prawach	Powiaty	two
				Cities with	Powiaty	Voivodship
		w tys. zł		in thousand PLN		
OGÓLEM	2010	6211860,8	3329021,9	1152954,9	1209501,1	520383,0
TOTAL	2015	7873875,8	3933836,3	1751862,1	1262265,8	925911,6
	2018	9214675,9	5375535,1	1837941,6	1430887,1	570312,1
	2019	10140010,5	5885435,1	2010376,4	1569929,5	674269,5
Dochody własne		3991554,0	2304554,8	990651,3	528337,1	168010,8
Own revenue						
w tym:						
of which:						
Udziały w podatku dochodowym		1688892,6	838566,4	478739,1	224303,9	147283,2
Share in income tax						
od osób prawnych		151693,5	24631,5	23821,2	5217,0	98023,9
corporate income tax						
od osób fizycznych		1537199,1	813934,9	454917,9	219086,9	49259,3
personal income tax						
Podatek od nieruchomości		737093,8	566494,8	170599,0	.	.
Tax on real estate						
Podatek rolny		111568,0	111203,3	364,7	.	.
Agricultural tax						
Podatek od środków transportowych		29404,0	19482,9	9921,2	.	.
Tax on means of transport						
Podatek od czynności cywilnoprawnych		75576,0	52099,0	23477,0	.	.
Tax on civil law transactions						
Opłata skarbowa		14479,7	7847,4	6632,3	.	.
Stamp duty						
Dochody z majątku		209414,6	136855,0	61273,2	9381,6	1904,8
Revenue from property						
w tym dochody z najmu i dzierżawy oraz innych umów		79659,7	60143,3	11163,3	6705,3	1647,8
o podobnym charakterze						
of which income from renting and tenancy as well as agreements with a similar character						
Wpływy z usług		224707,0	65917,7	71453,0	86849,9	486,4
Services revenue						
Dotacje		3373755,6	2178293,3	581071,6	322619,7	291770,9
Grants						
Dotacje celowe		2714964,7	1930829,3	440100,7	235957,0	108077,7
Targeted grants						
z budżetu państwa		2601784,7	1886742,6	433665,4	204707,7	76669,0
from the state budget						
na zadania:						
for tasks:						
z zakresu administracji rządowej		2249883,1	1657319,4	387384,1	158956,1	46223,5
for government administration tasks						
własne		345230,1	226535,0	45024,2	43363,0	30307,9
for own tasks						
realizowane na podstawie porozumień		6671,5	2888,1	1257,2	2388,6	137,6
z organami administracji rządowej						
realised on the basis of agreements with government						
administration bodies						
na zadania realizowane na podstawie porozumień między		52339,4	28349,7	5530,1	12824,5	5635,1
jednostkami samorządu terytorialnego						
for tasks realised on the basis of agreements between local						
government units						
otrzymane z państwowych funduszy celowych		25053,1	9908,6	706,4	1488,5	12949,7
received from state appropriated funds						
z tytułu pomocy finansowej udzielanej między jednostkami		35787,5	5828,5	198,8	16936,3	12823,9
samorządu terytorialnego na dofinansowanie własnych zadań						
for financial assistance between local government units for						
additional financing of own tasks						
Dotacje z paragrafów 200 i 620 oraz 205 i 625 ^b		658790,9	247464,1	140970,9	86662,7	183693,2
Grants from paragraphs 200 and 620; 205 and 625 ^b						
Subwencja ogólna z budżetu państwa		2774700,9	1402587,0	438653,5	718972,7	214487,7
General subvention from the state budget						
W tym część oświatowa		1798525,3	910599,2	411391,3	456310,1	20224,7
Of which educational part						

a Bez dochodów gmin mających również status miasta na prawach powiatu. b Klasyfikacji dochodów i wydatków budżetowych.
a Excluding revenue of gminas which are also cities with powiat status. b Of the classification of budget revenue and expenditure.

MAPA 1 (36). DOCHODY WŁASNE BUDŻETÓW GMIN^a W 2019 R.

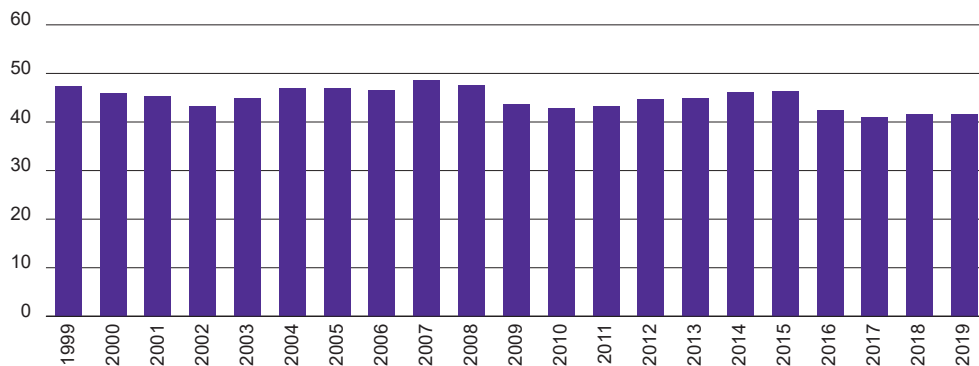
MAP 1 (36). OWN REVENUE OF GMINAS^a BUDGETS IN 2019



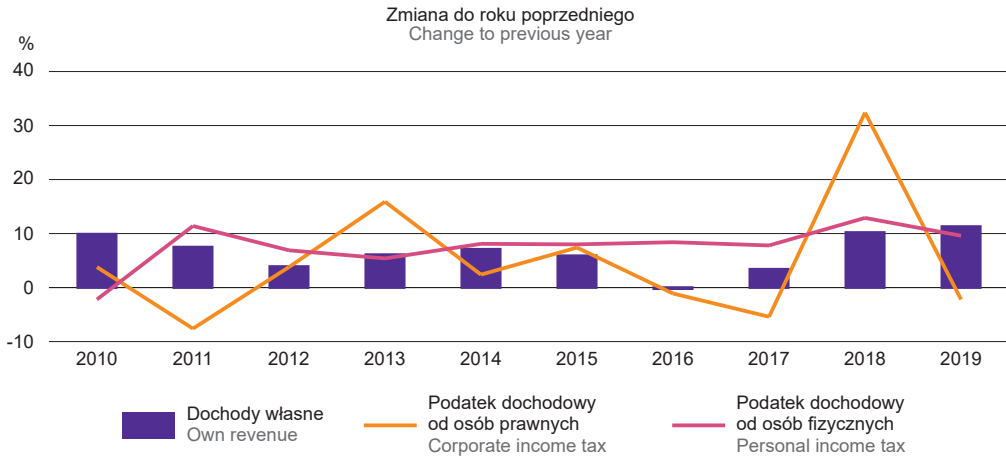
Udział dochodów własnych w dochodach ogółem

Share of own revenue in total revenue

%



^a Łącznie z dochodami gmin mających również status miasta na prawach powiatu.
a Including revenue of gminas which are also cities with powiat status.

WYKRES 1 (79). WYBRANE RODZAJE DOCHODÓW WŁASNYCH JEDNOSTEK SAMORZĄDU TERYTORIALNEGO
CHART 1 (79). SELECTED TYPES OF OWN REVENUE OF LOCAL GOVERNMENT UNITS

TABL. 2 (134). WYDATKI BUDŻETÓW JEDNOSTEK SAMORZĄDU TERYTORIALNEGO WEDŁUG RODZAJÓW
EXPENDITURE OF LOCAL GOVERNMENT UNITS BUDGETS BY TYPE

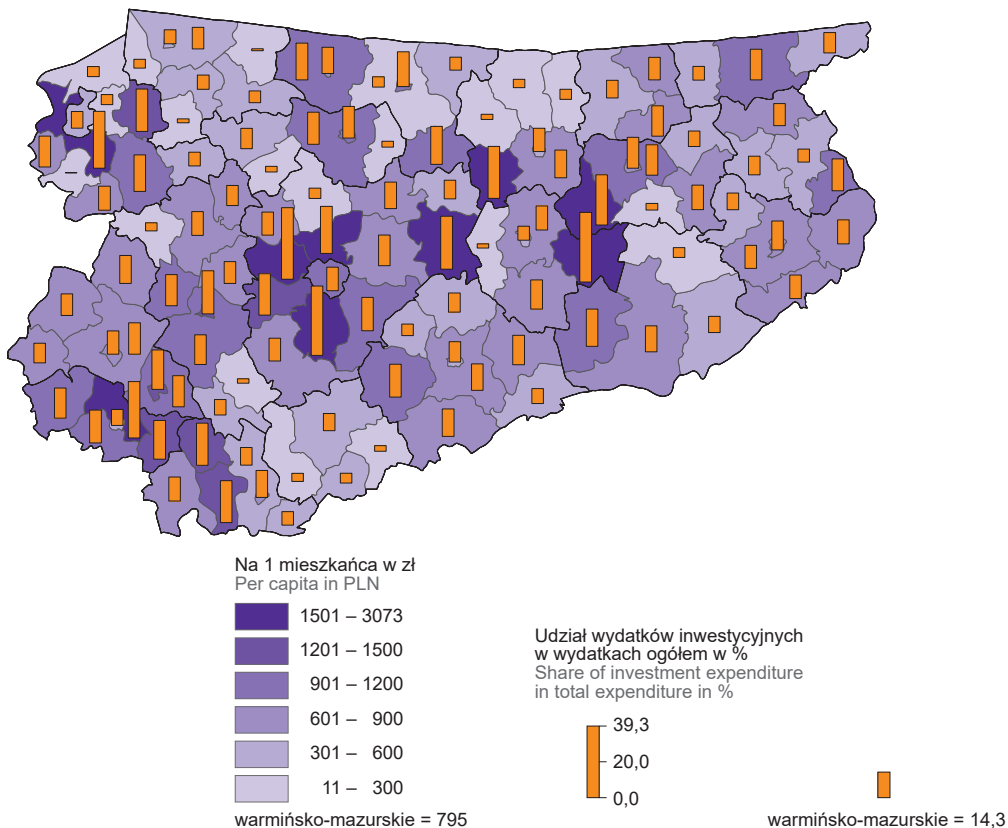
WYSZCZEGÓLNIENIE SPECIFICATION		Ogółem	Gminy ^a	Miasta na prawach powiatu	Powiaty	Województwo
		Total	Gminas ^a	Cities with powiat status	Powiat	Voivodship
		w tys. zł		in thousand PLN		
OGÓŁEM TOTAL	2010	6923222,1	3808388,9	1314791,7	1258629,4	541412,2
	2015	7899211,1	3821969,2	1895676,2	1232553,8	949011,8
	2018	9609761,6	5656163,1	1896278,2	1444584,4	612735,9
	2019	10152817,8	5906653,0	2006213,9	1566359,1	673591,8
Wydatki bieżące Current expenditure		8455792,1	4989272,5	1740297,9	1266921,0	459300,7
w tym: of which:						
Dotacje Grants		862642,0	339357,1	234973,9	93858,0	194453,0
w tym dla samorządowych zakładów budżetowych of which for local government budgetary establishments		23987,0	15192,2	7113,8	1681,0	-
Świadczenia na rzecz osób fizycznych Benefits for natural persons		2135758,6	1716936,9	348494,0	68489,1	1838,5
Wydatki bieżące jednostek budżetowych Current expenditure of budgetary units		5364748,0	2884243,5	1132835,1	1093391,6	254277,9
w tym: of which:						
wynagrodzenia wages and salaries		2830594,4	1477027,7	567981,8	672038,5	113546,4
po pochodne od wynagrodzeń ^b wages and salaries related expenditure ^b		501056,3	270140,9	98862,9	111177,6	20875,0
zakup materiałów i usług purchase of materials and services		1653379,2	910038,3	410175,6	241971,8	91193,6
Obsługa długu publicznego Public debt servicing		79455,7	42758,1	18490,9	10292,2	7914,5
Wydatki majątkowe Property expenditure		1697025,7	917380,5	265916,1	299438,1	214291,1
W tym inwestycyjne ^c Of which investment expenditure ^c		1624881,4	900516,8	233135,4	296462,1	194767,1

a Bez wydatków gmin mających również status miasta na prawach powiatu. b Obejmują składki na obowiązkowe ubezpieczenia społeczne i Fundusz Pracy oraz składkę na Fundusz Emerytur Pomostowych. c Łącznie z dotacjami na finansowanie zadań inwestycyjnych samorządowych zakładów budżetowych.

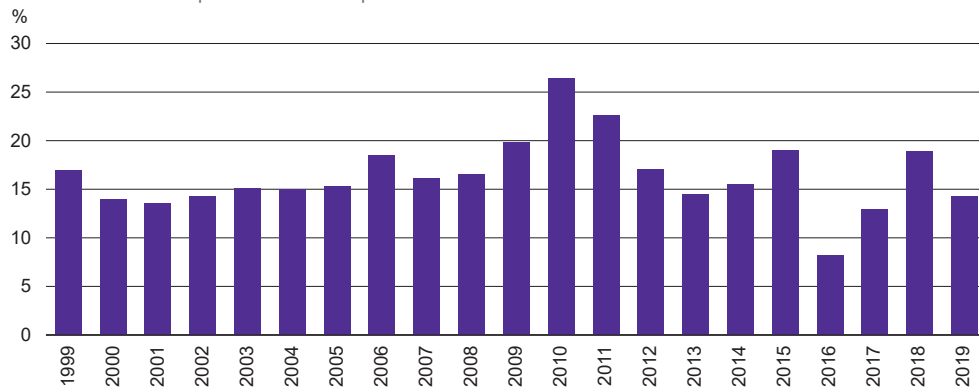
a Excluding expenditure of gminas which are also cities with powiat status. b Include contributions to compulsory social security and the Labour Fund as well as contribution to the Bridging Pension Fund. c Including grants for financing investment tasks of local government budgetary establishments.

MAPA 2 (37). WYDATKI INWESTYCYJNE BUDŻETÓW GMIN^a W 2019 R.

MAP 2 (37). INVESTMENT EXPENDITURES OF GMINAS^a BUDGETS IN 2019



Udział wydatków inwestycyjnych w wydatkach ogółem
Share of investment expenditure in total expenditure



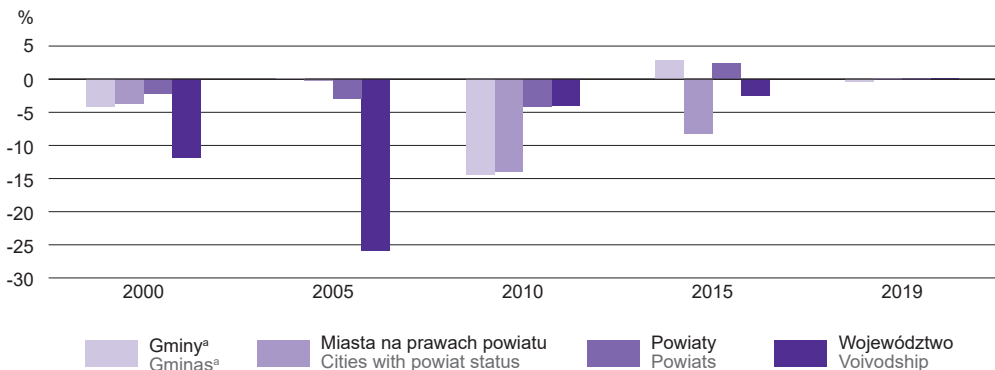
^a Łącznie z wydatkami gmin mających również status miasta na prawach powiatu.
a Including expenditure of gminas which are also cities with powiat status.

TABL. 3 (135). STRUKTURA WYDATKÓW BUDŻETÓW JEDNOSTEK SAMORZĄDU TERYTORIALNEGO WEDŁUG DZIAŁÓW W 2019 R.
STRUCTURE OF EXPENDITURE OF LOCAL GOVERNMENT UNITS BUDGETS BY DIVISION IN 2019

WYSZCZEGÓLNIENIE SPECIFICATION	Ogółem Total	Gminy ^a Gminas ^a	Miasta na prawach powiatu Cities with powiat status	Powiaty Powiats	Województwo Voivodship
	w odsetkach in percent				
OGÓŁEM TOTAL	100,0	100,0	100,0	100,0	100,0
w tym: of which:					
Rolnictwo i łowiectwo Agriculture and hunting	1,5	2,4	0,0	0,0	1,5
Transport i łączność Transport and communication	13,3	7,8	13,8	16,6	51,3
Gospodarka mieszkaniowa Dwelling economy	1,8	2,4	1,0	0,3	1,6
Działalność usługowa Service activities	0,8	0,4	0,4	3,2	0,7
Administracja publiczna Public administration	8,5	8,6	5,4	9,2	15,7
Bezpieczeństwo publiczne i ochrona przeciwpożarowa Public safety and fire care	2,0	0,8	3,5	5,2	0,3
Oświata i wychowanie Education	27,2	27,3	32,9	29,2	5,4
Ochrona zdrowia Health care	1,4	0,5	1,0	4,7	2,8
Pomoc społeczna Social assistance	7,2	7,4	7,0	10,0	0,2
Pozostałe zadania w zakresie polityki społecznej Other tasks in sphere of social policy	1,3	0,3	0,8	4,2	5,0
Edukacyjna opieka wychowawcza Educational care	2,6	1,0	3,5	8,5	0,4
Rodzina Family	19,7	26,2	17,4	6,6	0,3
Gospodarka komunalna i ochrona środowiska Municipal economy and environmental protection	5,6	6,9	7,4	0,3	0,2
Kultura i ochrona dziedzictwa narodowego Culture and national heritage	3,2	3,7	1,8	0,2	9,9
Kultura fizyczna Physical education	2,0	2,4	2,5	0,1	0,6

a Bez wydatków gmin mających również status miasta na prawach powiatu.
 a Excluding expenditure of gminas which are also cities with powiat status.

WYKRES 2 (80). RELACJA WYNIKÓW BUDŻETÓW JEDNOSTEK SAMORZĄDU TERYTORIALNEGO DO DOCHODÓW OGÓŁEM
CHART 2 (80). RELATION OF RESULTS OF LOCAL GOVERNMENT UNITS BUDGETS TO TOTAL REVENUE



a Bez gmin mających również status miasta na prawach powiatu.
 a Excluding gminas which are also cities with powiat status.