

Dział XVIII. Finanse przedsiębiorstw Chapter XVIII. Finances of enterprises

TABLE 1 (127). PRZYCHODY, KOSZTY I WYNIK FINANSOWY PRZEDSIĘBIORSTW
REVENUES, COSTS AND FINANCIAL RESULTS OF ENTERPRISES

WYSZCZEGÓLNIENIE	2010	2015	2018	2019	SPECIFICATION
	w mln zł in million PLN				
Przychody ogółem	37599,8	47606,9	56607,0	58949,7	Total revenues
w tym:					of which:
Przychody netto ze sprzedaży produktów (wyrobów i usług)	25238,4	32509,6	38792,9	41164,6	Net revenues from sale of products (goods and services)
Przychody netto ze sprzedaży towarów i materiałów	11383,6	13867,2	16532,9	16399,4	Net revenues from sale of goods and materials
Przychody finansowe	320,8	373,5	277,8	291,9	Financial revenues
Koszty ogółem	35905,9	45670,8	54283,3	57220,7	Total costs
w tym:					of which:
Koszt własny sprzedanych produktów (wyrobów i usług)	25346	32309,4	38764,5	41050,1	Cost of products sold (goods and services)
Wartość sprzedanych towarów i materiałów	9695,7	12007,2	14470,1	14572,3	Value of goods and materials sold
Koszty finansowe	493,3	837,9	482,5	940,8	Financial costs
Wynik finansowy brutto^a	1696,1	1935,0	2323,7	1729,1	Gross financial result^a
Zysk brutto	1969,8	2171,9	2681,0	2721,0	Gross profit
Strata brutto	273,7	236,9	357,3	992,0	Gross loss
Obowiązkowe obciążenia wyniku finansowego brutto	239,9^b	249,3	335,0	303,4	Obligatory encumbrances on gross financial result
W tym podatek dochodowy	239,9	249,3	335,0	303,4	Of which income tax
Wynik finansowy netto	1456,3	1685,7	1988,7	1425,6	Net financial result
Zysk netto	1723,8	1918,6	2334,5	2390,4	Net profit
Strata netto	267,6	232,9	345,8	964,8	Net loss

a W latach 2010 i 2015 skorygowano o wynik zdarzeń nadzwyczajnych (odpowiednio: +2,3 mln zł i -1,2 mln zł); od 2016 r. zdarzenia nadzwyczajne zaliczane są do pozostałych przychodów/kosztów operacyjnych. b Obejmują tylko podatek dochodowy.

a In 2010 and 2015 corrected by result on extraordinary events (respectively: plus PLN 2,3 millions and minus PLN 1,2 millions); since 2016 extraordinary events are classified as other operating revenues/costs. b Include only income tax.

WYKRES 1 (75). PRZYCHODY OGÓŁEM PRZEDSIĘBIORSTW WEDŁUG SEKTORÓW WŁASNOŚCI
CHART 1 (75). TOTAL REVENUES OF ENTERPRISES BY OWNERSHIP SECTORS

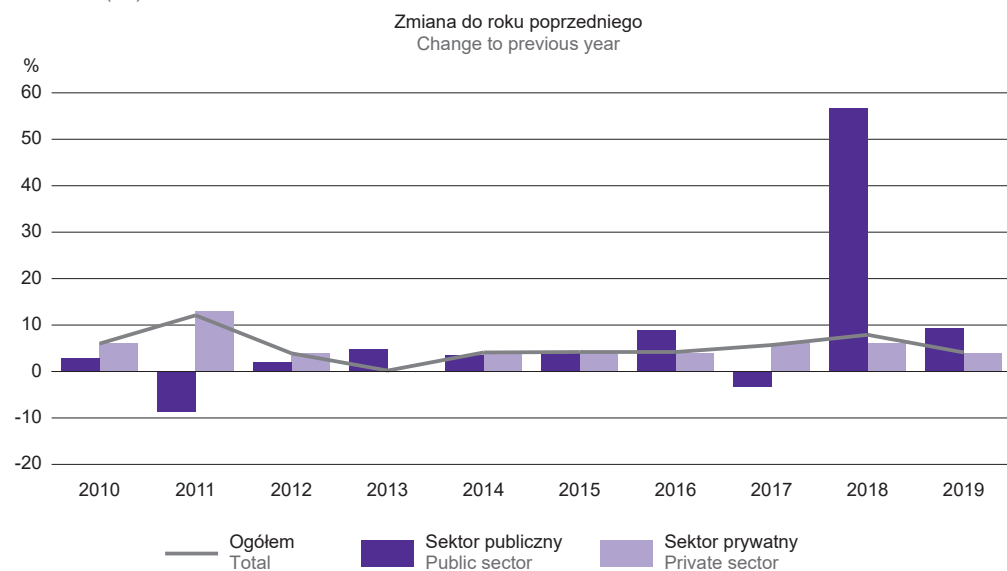


TABLE 2 (128). **PRZYCHODY, KOSZTY I WYNIK FINANSOWY PRZEDSIĘBIORSTW WEDŁUG SEKCJI**
REVENUES, COSTS AND FINANCIAL RESULTS OF ENTERPRISES BY SECTIONS

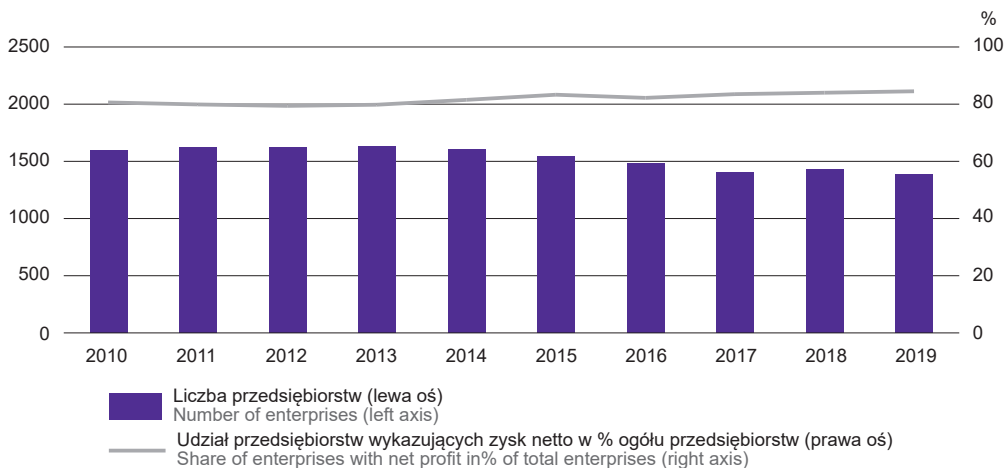
WYSZCZEGÓLNIENIE SPECIFICATION		Przychody ogółem Total revenues	Koszty ogółem Total costs	Wynik finansowy brutto ^a Gross finan- cial result ^a	Obowiązkowe obciążenia wyniku finansowego brutto Obligatory encumbran- ces on gross financial result	Wynik finansowy netto Net financial result
		w mln zł in million PLN				
OGÓŁEM	2010	37599,8	35905,9	1696,1	239,9 ^b	1456,3
TOTAL	2015	47606,9	45670,8	1935,0	249,3	1685,7
	2018	56607,0	54283,3	2323,7	335,0	1988,7
	2019	58949,7	57220,7	1729,1	303,4	1425,6
w tym: of which:						
Rolnictwo, leśnictwo, łowiectwo i rybactwo Agriculture, forestry and fishing		1953,2	1824,3	128,8	8,4	120,5
Przemysł Industry		37534,6	36631,2	903,3	211,9	691,4
w tym: of which:						
przetwórstwo przemysłowe manufacturing		35604,0	34206,2	1397,8	208,8	1188,9
dostawa wody; gospodarowanie ściekami i odpadami; rekultywacja ^a water supply; sewerage, waste management and remediation activities		1074,4	1044,2	30,2	7,5	22,7
Budownictwo Construction		2277,1	2124,1	153,0	17,8	135,2
Handel; naprawa pojazdów samochodowych ^a Trade; repair of motor vehicles ^a		12206,7	11847,8	358,9	39,6	319,3
Transport i gospodarka magazynowa Transportation and storage		1315,9	1309,7	6,1	5,9	0,3
Zakwaterowanie i gastronomia ^a Accommodation and catering ^a		331,8	291,0	40,9	4,4	36,5
Informacja i komunikacja Information and communication		257,3	236,9	20,4	2,0	18,4
Działalność finansowa i ubezpieczeniowa Financial and insurance activities		640,1	623,3	16,8	1,7	15,1
Obsługa rynku nieruchomości ^a Real estate activities		851,2	814,3	36,9	6,7	30,2
Działalność profesjonalna, naukowa i techniczna Professional, scientific and technical activities		295,3	255,2	40,1	2,5	37,6
Administrowanie i działalność wspierająca ^a Administrative and support service activities		653,4	613,1	40,3	8,7	31,6
Opieka zdrowotna i pomoc społeczna Human health and social work activities		525,4	553,3	-27,8	-7,5	-20,3
Działalność związana z kulturą, rozrywką i rekreacją Arts, entertainment and recreation		21,3	18,9	2,4	0,3	2,1

a, b Notki patrz na str. 136.

a, b See footnotes on page 136.

WYKRES 2 (76). UDZIAŁ LICZBY PRZEDSIĘBIORSTW WYKAZUJĄCYCH ZYSK NETTO W OGÓLNEJ LICZBIE PRZEDSIĘBIORSTW

CHART 2 (76). SHARE OF NUMBER OF ENTERPRISES SHOWING NET PROFIT IN THE TOTAL NUMBER OF ENTERPRISES

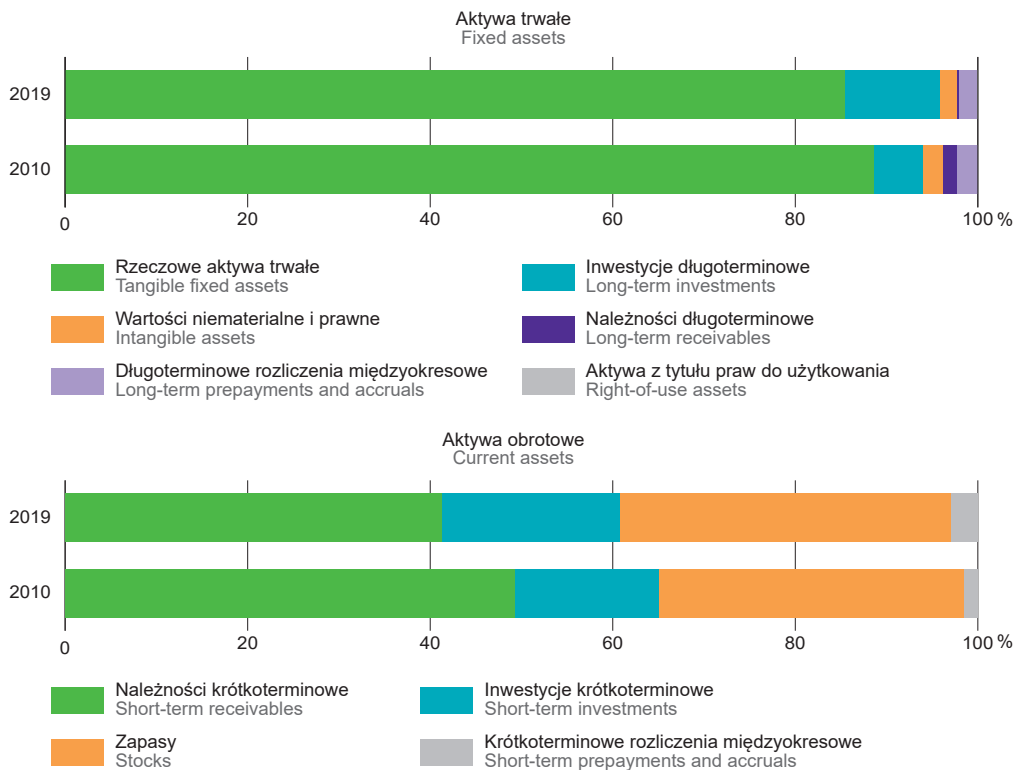
TABL. 3 (129). RELACJE EKONOMICZNE W PRZEDSIĘBIORSTWACH
ECONOMIC RELATIONS IN ENTERPRISES

WYSZCZEGÓLNIENIE	Wskaźnik – w % – rentowności obrotu Turnover – in % – profitability rate		SPECIFICATION
	brutto gross	netto net	
OGÓŁEM			TOTAL
	2010	4,5	3,9
	2015	4,1	3,5
	2018	4,1	3,5
	2019	2,9	2,4
w tym:			of which:
Rolnictwo, leśnictwo, łowiectwo i rybactwo		6,6	6,2
Przemysł		2,4	1,8
w tym:			of which:
przetwórstwo przemysłowe		3,9	3,3
dostawa wody; gospodarowanie ściekami i odpadami; rekultywacja ^a		2,8	2,1
Budownictwo		6,7	5,9
Handel; naprawa pojazdów samochodowych ^a		2,9	2,6
Transport i gospodarka magazynowa		0,5	0,0
Zakwaterowanie i gastronomia ^a		12,3	11,0
Informacja i komunikacja		7,9	7,2
Działalność finansowa i ubezpieczeniowa		2,6	2,4
Obsługa rynku nieruchomości ^a		4,3	3,6
Działalność profesjonalna, naukowa i techniczna		13,6	12,7
Administrowanie i działalność wspierająca ^a		6,2	4,8
Opieka zdrowotna i pomoc społeczna		-5,3	-3,9
Działalność związana z kulturą, rozrywką i rekreacją		11,2	10,0

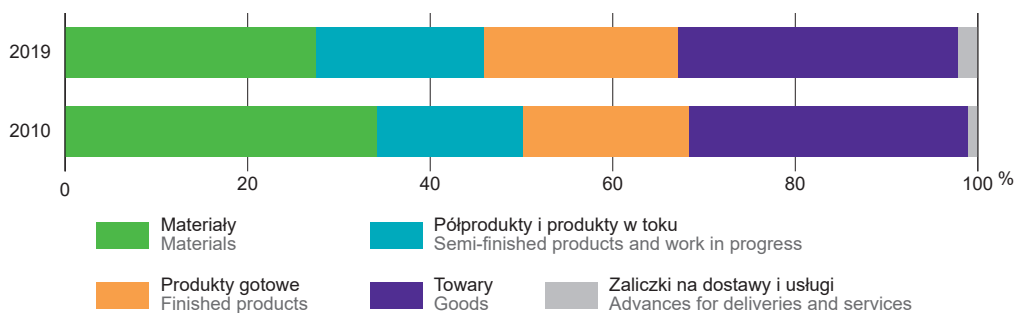
TABL. 4 (130). AKTYWA OBROTOWE PRZEDSIĘBIORSTW
 Stan w dniu 31 grudnia
 CURRENT ASSETS OF ENTERPRISES
 As of 31 December

WYSZCZEGÓLNIENIE SPECIFICATION	Ogółem Grand total	Zapasy Stocks	Należności krótkoterminowe Short-term receivables		Inwestycje krótkoterminowe Short-term investments	Krótkoterminowe rozliczenia międzyokresowe Short-term prepayments and accruals	
			razem total	w tym z tytułu dostaw i usług of which from deliveries and services			
							w mln zł in million PLN
OGÓŁEM	2010	12967,1	4335,8	6382,7	4946,7	2052,2	196,5
TOTAL	2015	15307,7	5314,1	6838,7	5583,7	2777,2	377,7
	2018	19158,9	6517,3	7820,3	6558,5	4044,3	777,1
	2019	19174,9	6943,4	7910,1	6413,9	3747,0	574,4
w tym: of which:							
Rolnictwo, leśnictwo, łowiectwo i rybactwo Agriculture, forestry and fishing		1000,3	330,3	194,0	145,4	462,8	13,3
Przemysł Industry		11584,6	3921,1	5594,6	4563,3	1763,7	305,3
w tym: of which:							
przetwórstwo przemysłowe manufacturing		10949,7	3805,1	5318,4	4329,2	1537,0	289,2
dostawa wody; gospodarowanie ściekami i odpadami; rekultywacja ^Δ water supply; sewerage, waste management and remediation activities		319,6	16,8	133,5	112,4	159,3	10,0
Budownictwo Construction		1665,9	813,1	365,5	311,3	376,2	111,2
Handel; naprawa pojazdów samochodowych ^Δ Trade; repair of motor vehicles ^Δ		3383,2	1735,0	1251,5	1010,9	372,9	23,9
Transport i gospodarka magazynowa Transportation and storage		320,0	34,1	174,8	130,5	103,9	7,2
Zakwaterowanie i gastronomia ^Δ Accommodation and catering ^Δ		59,1	6,3	21,5	16,9	30,0	1,2
Informacja i komunikacja Information and communication		92,9	5,2	44,4	39,8	31,1	12,3
Działalność finansowa i ubezpieczeniowa Financial and insurance activities		134,5	0,6	7,2	4,4	125,7	1,0
Obsługa rynku nieruchomości ^Δ Real estate activities		467,2	40,7	58,4	37,9	295,9	72,2
Działalność profesjonalna, naukowa i techniczna Professional, scientific and technical activities		197,9	42,9	49,2	27,3	103,6	2,2
Administrowanie i działalność wspierająca ^Δ Administrative and support service activities		160,4	8,2	97,3	83,3	33,6	21,3
Opieka zdrowotna i pomoc społeczna Human health and social work activities		75,9	5,7	41,9	38,1	25,5	2,7
Działalność związana z kulturą, rozrywką i rekreacją Arts, entertainment and recreation		3,3	0,1	1,2	0,6	1,8	0,1

WYKRES 3 (77). AKTYWA TRWAŁE I OBROTOWE
 CHART 3 (77). TOTAL FIXED AND CURRENT ASSETS



WYKRES 4 (78). ZAPASY
 CHART 4 (78). STOCKS



TABL. 5 (131). KAPITAŁY (fundusze) WŁASNE PRZEDSIĘBIORSTW^a
 Stan w dniu 31 grudnia
 SHARE EQUITY (funds) OF ENTERPRISES^a
 As of 31 December

WYSZCZEGÓLNIENIE SPECIFICATION	Ogółem Total	W tym Of which				
		kapitał (fundusz) podstawowy share capital (fund)	kapitał (fundusz) zapasowy supplemen- tary capital (fund)	niepodzielony (nierozliczo- ny) wynik finansowy z lat ubiegłych undistributed (unsettled) financial result from previous years	wynik finansowy netto roku obrotowego net financial result of the turnover year	
		w mln zł in million PLN				
OGÓŁEM	2010	13514,2	8079,8	3649,6	-845,2	1457,7
TOTAL	2015	17298,4	8814,6	5565,2	-529,7	1672,4
	2018	22527,8	9463,0	9120,5	-319,0	1998,2
	2019	22917,2	9647,2	7996,8	-247,1	1404,2
w tym: of which:						
Rolnictwo, leśnictwo, łowiectwo i rybactwo Agriculture, forestry and fishing		1658,2	902,7	518,1	-134,7	120,8
Przemysł Industry		14767,3	5733,2	4986,5	-18,4	668,5
w tym: of which:						
przetwórstwo przemysłowe manufacturing		12630,7	4053,0	4229,7	19,4	1166,0
dostawa wody; gospodarowanie ściekami i odpadami; rekultywacja ^Δ water supply; sewerage, waste management and remediation activities		1332,3	975,5	230,4	38,7	22,7
Budownictwo Construction		1035,2	230,5	394,7	55,9	135,2
Handel; naprawa pojazdów samochodowych ^Δ Trade; repair of motor vehicles ^Δ		2356,5	668,2	1168,3	83,7	320,7
Transport i gospodarka magazynowa Transportation and storage		582,3	454,3	147,1	-84,0	0,3
Zakwaterowanie i gastronomia ^Δ Accommodation and catering ^Δ		173,6	98,9	40,3	-41,5	36,5
Informacja i komunikacja Information and communication		79,6	11,5	46,7	-3,4	18,4
Działalność finansowa i ubezpieczeniowa Financial and insurance activities		77,7	21,5	13,4	2,3	15,1
Obsługa rynku nieruchomości ^Δ Real estate activities		1571,3	1118,2	397,6	8,5	30,2
Działalność profesjonalna, naukowa i techniczna Professional, scientific and technical activities		203,5	100,8	62,0	-8,7	37,4
Administrowanie i działalność wspierająca ^Δ Administrative and support service activities		247,7	149,9	74,8	-12,1	31,6
Opieka zdrowotna i pomoc społeczna Human health and social work activities		131,1	146,8	124,9	-86,7	-20,3
Działalność związana z kulturą, rozrywką i rekreacją Arts, entertainment and recreation		6,7	5,8	6,5	-7,0	2,1

^a Patrz uwagi ogólne do rozdziału „Finanse przedsiębiorstw”, ust. 10 na str. 203.

^a See general notes to the chapter „Finances of enterprises”, item 10 on page 203.

TABL. 6 (132). ZOBOWIĄZANIA PRZEDSIĘBIORSTW
 Stan w dniu 31 grudnia
 LIABILITIES OF ENTERPRISES
 As of 31 December

WYSZCZEGÓLNIENIE SPECIFICATION		Ogółem Grand total	Długoterminowe Long-term		Krótkoterminowe Short-term		
			razem total	w tym kredyty i pożyczki of which credits and loans	razem total	w tym of which	
						kredyty i pożyczki credits and loans	z tytułu dostaw i usług from deli- veries and services
			w mln zł			in million PLN	
OGÓŁEM	2010	13299,7	5121,8	2169,5	8177,9	2024,2	4406,5
TOTAL	2015	14254,4	5065,6	2795,9	9188,8	2489,0	4554,4
	2018	16708,9	4349,1	3156,1	12359,8	3644,0	5638,5
	2019	18298,8	5270,1	3463,1	13028,7	3733,8	5498,4
w tym: of which:							
Rolnictwo, leśnictwo, łowiectwo i rybactwo Agriculture, forestry and fishing		633,9	294,8	269,2	339,0	77,3	129,7
Przemysł Industry		12029,0	3488,6	2194,4	8540,4	2754,1	3655,5
w tym: of which:							
przetwórstwo przemysłowe manufacturing		11028,5	3087,6	1827,5	7940,9	2667,2	3480,8
dostawa wody; gospodarowanie ściekami i odpadami; rekultywacja ^Δ water supply; sewerage, waste management and remediation activities		471,1	245,9	227,4	225,2	66,3	78,1
Budownictwo Construction		977,0	51,8	41,4	925,3	92,9	286,9
Handel; naprawa pojazdów samochodowych ^Δ Trade; repair of motor vehicles ^Δ		2611,6	492,1	446,0	2119,5	648,2	1075,9
Transport i gospodarka magazynowa Transportation and storage		270,2	83,0	64,6	187,1	56,9	82,2
Zakwaterowanie i gastronomia ^Δ Accommodation and catering ^Δ		270,4	205,4	164,6	65,0	20,6	23,7
Informacja i komunikacja Information and communication		50,2	6,4	3,6	43,9	6,2	21,9
Działalność finansowa i ubezpieczeniowa Financial and insurance activities		217,2	97,5	61,3	119,7	19,4	1,4
Obsługa rynku nieruchomości ^Δ Real estate activities		433,6	131,1	106,0	302,4	22,5	108,9
Działalność profesjonalna, naukowa i techniczna Professional, scientific and technical activities		71,2	9,8	8,3	61,4	4,4	14,0
Administrowanie i działalność wspierająca ^Δ Administrative and support service activities		398,3	192,3	27,6	206,0	6,3	37,5
Opieka zdrowotna i pomoc społeczna Human health and social work activities		313,4	205,7	64,5	107,8	23,8	57,6
Działalność związana z kulturą, rozrywką i rekreacją Arts, entertainment and recreation		13,1	9,5	9,5	3,6	0,4	1,1