



Urząd Statystyczny w Olsztynie  
*Statistical Office in Olsztyn*



Informacje i opracowania  
statystyczne  
*Statistical information and  
elaborations*

**BUDŻETY JEDNOSTEK  
SAMORZĄDU TERYTORIALNEGO  
W WOJEWÓDZTWIE WARMIŃSKO-MAZURSKIM  
W 2010 R.**

***BUDGETS OF LOCAL  
SELF-GOVERNMENT ENTITIES  
IN WARMIŃSKO-MAZURSKIE VOIVODSHIP  
IN 2010***

ZESPÓŁ REDAKCYJNY

*EDITORIAL BOARD*

PRZEWODNICZĄCY

*PRESIDENT*

Janusz Pappelbon – Zastępca Dyrektora Urzędu Statystycznego w Olsztynie

CZŁONKOWIE

*MEMBERS*

Eliza Bielakow, Monika Borawska  
Jacek Grzelak, Aleksandra Kłosińska, Elżbieta Lorek

SEKRETARZ

*SECRETARY*

Agnieszka Wobolewicz

REDAKCJA MERYTORYCZNA  
I SKŁAD KOMPUTEROWY

Warmińsko-Mazurski Ośrodek  
Badań Regionalnych  
Urzędu Statystycznego w Olsztynie

*ESSENTIAL EDITING  
AND COMPUTER SETTING*

*Warmińsko-Mazurski  
Regional Research Centre  
of Statistical Office in Olsztyn*

**Przy publikowaniu danych Urzędu Statystycznego  
prosimy o podanie źródła**

***When publishing Statistical Office data  
please indicate source***

**ISBN 978-83-88130-34-X**

Mam przyjemność przekazać Państwu publikację **Budżety jednostek samorządu terytorialnego w województwie warmińsko-mazurskim w 2010 roku** przygotowaną w Urzędzie Statystycznym w Olsztynie. Opracowanie zawiera informacje o dochodach i wydatkach budżetów gmin, powiatów i miast na prawach powiatu w województwie warmińsko-mazurskim, a także o dochodach i wydatkach samorządu województwa.

Zasadniczą część publikacji stanowią portrety 136 jednostek samorządu terytorialnego województwa warmińsko-mazurskiego. Prezentują one dane dotyczące wielkości i struktury budżetów, źródeł dochodów oraz kierunków wydatków ponoszonych przez poszczególne jednostki samorządu terytorialnego. Sposób prezentacji danych pozwala na zaobserwowanie znacznego zróżnicowania w strukturze i wysokości dochodów i wydatków wynikającego z odmiennego podziału zadań realizowanych na różnych szczeblach samorządu terytorialnego. Opracowanie zawiera również zestawienia danych zagregowanych dla poszczególnych szczebli jednostek samorządu terytorialnego zaprezentowanych na tle kraju. Dane zagregowane dla województwa warmińsko-mazurskiego są ujęte w retrospekcji za lata 2005, 2008 i 2009. Uzupełnieniem tablic są mapy prezentujące zróżnicowanie jednostek w zakresie dochodów i wydatków przypadających na 1 mieszkańca.

Mam nadzieję, że zebrany w tej publikacji materiał statystyczny stanie się wstępem do poszerzania wiedzy o sytuacji finansowej jednostek samorządu terytorialnego województwa warmińsko-mazurskiego.

Dyrektor  
Urzędu Statystycznego w Olsztynie

Marek Morze

Olsztyn, październik 2011 r.

*I am pleased to present the publication **Budgets of local self-government entities in warmińsko-mazurskie voivodship in 2010** prepared in the Statistical Office in Olsztyn. The study contains information on revenue and expenditure of budgets of gminas, powiats and cities with powiat status, as well as revenue and expenditure of voivodship self-government.*

*The main part of this publication are portraits of the 136 local self-government entities of warmińsko-mazurskie voivodship. They present data on the size and structure of budgets, revenue sources and directions of expenditure incurred by individual self-government entities. The presentation of data allows to observe a considerable diversity in the structure and level of revenue and expenditure arising from different tasks performed at different levels of local self-government. The elaboration also includes aggregated data for individual levels of self-government entities presented against the background of the country. Data aggregated for warmińsko-mazurskie voivodship are included in the retrospection for years 2005, 2008 and 2009. Tables are supplemented by maps presenting the diversity of entities in terms of revenue and expenditure per capita.*

*I hope that the statistical material collected in this publication will become an introduction to widening the knowledge about financial situation of local self-governemtn entities in warmińsko-mazurskie voivodship.*

*Director  
of the Statistical Office in Olsztyn*

*Marek Morze*

*Olsztyn, October 2011 r.*

|   | Str.<br>Page  |
|---|---|
| <b>PRZEDMOWA</b> .....  | <b>PREFACE</b> ..... 3, 4   |
| <b>UWAGI METODYCZNE</b>   | <b>METHODOLOGICAL NOTES</b>   |
| I. Źródła i zakres danych .....   | I. Sources and the scope of data ..... 9  |
| II. Objasnienia podstawowych pojęć .....  | II. Explanation of basic definitions ..... 10   |
| <b>TABLICE STATYSTYCZNE</b>   | <b>STATISTICAL TABLES</b>   |
| I. Wybrane dane o budżetach jednostek samorządu terytorialnego w województwie warmińsko-mazurskim .....                         | I. Selected data on budgets of local self-government entities in warmińsko-mazurskie voivodship ..... 12                                      |
| II. Budżety jednostek samorządu terytorialnego województwa warmińsko-mazurskiego według rodzaju jednostki w 2010 r. ....        | II. Budgets of local self-government entities in warmińsko-mazurskie voivodship by type of the entity in 2010 ..... 15                        |
| III. Budżety jednostek samorządu terytorialnego województwa warmińsko-mazurskiego na tle innych województw w 2010 r. ....       | III. Budgets of local self-government entities in warmińsko-mazurskie voivodship against the background of other voivodships in 2010 ..... 18 |
| IV. Dochody, wydatki i wyniki budżetów powiatów według rodzajów w województwie warmińsko-mazurskim w 2010 r. ....               | IV. Revenue, expenditure and results of budgets of powiats by types in warmińsko-mazurskie voivodship in 2010 ..... 22                        |
| V. Dochody budżetów gmin i miast na prawach powiatu według rodzajów w województwie warmińsko-mazurskim w 2010 r. ....           | V. Revenue of budgets of gminas and cities with powiat status by types in warmińsko-mazurskie voivodship in 2010 ..... 23                     |
| VI. Wydatki i wyniki budżetów gmin i miast na prawach powiatu według rodzajów w województwie warmińsko-mazurskim w 2010 r. .... | VI. Expenditure and results of budgets of gminas and cities with powiat status by types in warmińsko-mazurskie voivodship in 2010 ..... 28    |
| <b>BUDŻETY JEDNOSTEK SAMORZĄDU TERYTORIALNEGO WOJEWÓDZTWA WARMIŃSKO-MAZURSKIEGO W 2010 R.</b>                                   | <b>BUDGETS OF LOCAL SELF-GOVERNMENT ENTITIES IN WARMIŃSKO-MAZURSKIE VOIVODSHIP IN 2010</b>  |
| <b>Województwo warmińsko-mazurskie</b>  | <b>Warmińsko-mazurskie voivodship</b> 35  |
| <b>Powiaty i gminy</b>  | <b>Powiats and gminas</b>   |
| <b>powiat bartoszycki</b>   | <b>bartoszycki powiat</b> 36  |
| Bartoszyce (gmina miejska)  | Bartoszyce (urban gmina) 37   |
| Bartoszyce (gmina wiejska)  | Bartoszyce (rural gmina) 38   |
| Bisztynek (gmina miejsko-wiejska)   | Bisztynek (urban-rural gmina) 39  |
| Górowo Iławeckie (gmina miejska)  | Górowo Iławeckie (urban gmina) 40   |
| Górowo Iławeckie (gmina wiejska)  | Górowo Iławeckie (rural gmina) 41   |
| Sępole (gmina miejsko-wiejska)  | Sępole (urban-rural gmina) 42   |
| <b>powiat braniewski</b>  | <b>braniewski powiat</b> 43   |
| Braniewo (gmina miejska)  | Braniewo (urban gmina) 44   |
| Braniewo (gmina wiejska)  | Braniewo (rural gmina) 45   |
| Frombork (gmina miejsko-wiejska)  | Frombork (urban-rural gmina) 46   |
| Lelkowo (gmina wiejska)   | Lelkowo (rural gmina) 47  |
| Pieniężno (gmina miejsko-wiejska)   | Pieniężno (urban-rural gmina) 48  |
| Płoskinia (gmina wiejska)   | Płoskinia (rural gmina) 49  |
| Wilczęta (gmina wiejska)  | Wilczęta (rural gmina) 50   |
| <b>powiat działdowski</b>   | <b>działdowski powiat</b> 51  |
| Działdowo (gmina miejska)   | Działdowo (urban gmina) 52  |
| Działdowo (gmina wiejska)   | Działdowo (rural gmina) 53  |
| Iłowo-Osada (gmina wiejska)   | Iłowo-Osada (rural gmina) 54  |
| Lidzbark (gmina miejsko-wiejska)  | Lidzbark (urban-rural gmina) 55   |
| Płońnica (gmina wiejska)  | Płońnica (rural gmina) 56   |
| Rybno (gmina wiejska)   | Rybno (rural gmina) 57  |

|                                    | Str.<br>Page |
|------------------------------------|--------------|
| <b>powiat elbląski</b>             |              |
| Elbląg (gmina wiejska)             | 58           |
| Godkowo (gmina wiejska)            | 59           |
| Gronowo Elbląskie (gmina wiejska)  | 60           |
| Markusy (gmina wiejska)            | 61           |
| Milejewo (gmina wiejska)           | 62           |
| Młynary (gmina miejsko-wiejska)    | 63           |
| Pasłęk (gmina miejsko-wiejska)     | 64           |
| Rychliki (gmina wiejska)           | 65           |
| Tolkmicko (gmina miejsko-wiejska)  | 66           |
| <b>powiat etcki</b>                |              |
| Etka (gmina miejska)               | 67           |
| Etka (gmina wiejska)               | 68           |
| Kalinowo (gmina wiejska)           | 69           |
| Prostki (gmina wiejska)            | 70           |
| Stare Juchy (gmina wiejska)        | 71           |
| <b>powiat giżycki</b>              |              |
| Giżycko (gmina miejska)            | 72           |
| Giżycko (gmina wiejska)            | 73           |
| Kruklanki (gmina wiejska)          | 74           |
| Miłki (gmina wiejska)              | 75           |
| Ryn (gmina miejsko-wiejska)        | 76           |
| Wydminy (gmina wiejska)            | 77           |
| <b>powiat gołdapski</b>            |              |
| Banie Mazurskie (gmina wiejska)    | 78           |
| Dubeninki (gmina wiejska)          | 79           |
| Gołdap (gmina miejsko-wiejska)     | 80           |
| <b>powiat iławski</b>              |              |
| Iława (gmina miejska)              | 81           |
| Iława (gmina wiejska)              | 82           |
| Kisielice (gmina miejsko-wiejska)  | 83           |
| Lubawa (gmina miejska)             | 84           |
| Lubawa (gmina wiejska)             | 85           |
| Susz (gmina miejsko-wiejska)       | 86           |
| Zalewo (gmina miejsko-wiejska)     | 87           |
| <b>powiat kętrzyński</b>           |              |
| Barciany (gmina wiejska)           | 88           |
| Kętrzyn (gmina miejska)            | 89           |
| Kętrzyn (gmina wiejska)            | 90           |
| Korsze (gmina miejsko-wiejska)     | 91           |
| Reszel (gmina miejsko-wiejska)     | 92           |
| Srokowo (gmina wiejska)            | 93           |
| <b>powiat lidzbarski</b>           |              |
| Kiwity (gmina wiejska)             | 94           |
| Lidzbark Warmiński (gmina miejska) | 95           |
| Lidzbark Warmiński (gmina wiejska) | 96           |
| Lubomino (gmina wiejska)           | 97           |
| Orneta (gmina miejsko-wiejska)     | 98           |
| <b>powiat mrągowski</b>            |              |
| Mikołajki (gmina miejsko-wiejska)  | 99           |
| Mrągowo (gmina miejska)            | 100          |
| <b>elbląski powiat</b>             | 101          |
| Elbląg (rural gmina)               | 102          |
| Godkowo (rural gmina)              | 103          |
| Gronowo Elbląskie (rural gmina)    | 104          |
| Markusy (rural gmina)              | 105          |
| Milejewo (rural gmina)             | 106          |
| Młynary (urban-rural gmina)        | 107          |
| Pasłęk (urban-rural gmina)         | 108          |
| Rychliki (rural gmina)             | 109          |
| Tolkmicko (urban-rural gmina)      | 110          |
| <b>etcki powiat</b>                | 111          |
| Etka (urban gmina)                 | 112          |
| Etka (rural gmina)                 | 113          |
| Kalinowo (rural gmina)             | 114          |
| Prostki (rural gmina)              | 115          |
| Stare Juchy (rural gmina)          | 116          |
| <b>giżycki powiat</b>              | 117          |
| Giżycko (urban gmina)              | 118          |
| Giżycko (rural gmina)              | 119          |
| Kruklanki (rural gmina)            | 120          |
| Miłki (rural gmina)                | 121          |
| Ryn (urban-rural gmina)            | 122          |
| Wydminy (rural gmina)              | 123          |
| <b>gołdapski powiat</b>            | 124          |
| Banie Mazurskie (rural gmina)      | 125          |
| Dubeninki (rural gmina)            | 126          |
| Gołdap (urban-rural gmina)         | 127          |
| <b>iławski powiat</b>              | 128          |
| Iława (urban gmina)                | 129          |
| Iława (rural gmina)                | 130          |
| Kisielice (urban-rural gmina)      | 131          |
| Lubawa (urban gmina)               | 132          |
| Lubawa (rural gmina)               | 133          |
| Susz (urban-rural gmina)           | 134          |
| Zalewo (urban-rural gmina)         | 135          |
| <b>kętrzyński powiat</b>           | 136          |
| Barciany (rural gmina)             | 137          |
| Kętrzyn (urban gmina)              | 138          |
| Kętrzyn (rural gmina)              | 139          |
| Korsze (urban-rural gmina)         | 140          |
| Reszel (urban-rural gmina)         | 141          |
| Srokowo (rural gmina)              | 142          |
| <b>lidzbarski powiat</b>           | 143          |
| Kiwity (rural gmina)               | 144          |
| Lidzbark Warmiński (urban gmina)   | 145          |
| Lidzbark Warmiński (rural gmina)   | 146          |
| Lubomino (rural gmina)             | 147          |
| Orneta (urban-rural gmina)         | 148          |
| <b>mrągowski powiat</b>            | 149          |
| Mikołajki (urban-rural gmina)      | 150          |
| Mrągowo (urban gmina)              | 151          |

|                                       |  | Str.<br>Page |
|---------------------------------------|--|--------------|
| Mrągowo (gmina wiejska)               | <i>Mrągowo (rural gmina)</i>               | 109          |
| Piecki (gmina wiejska)                | <i>Piecki (rural gmina)</i>                | 110          |
| Sorkwity (gmina wiejska)              | <i>Sorkwity (rural gmina)</i>              | 111          |
| <b>powiat nidzicki</b>                | <b><i>niedzicki powiat</i></b>             | 112          |
| Janowiec Kościelny (gmina wiejska)    | <i>Janowiec Kościelny (rural gmina)</i>    | 113          |
| Janowo (gmina wiejska)                | <i>Janowo (rural gmina)</i>                | 114          |
| Kozłowo (gmina wiejska)               | <i>Kozłowo (rural gmina)</i>               | 115          |
| Nidzica (gmina miejsko-wiejska)       | <i>Nidzica (urban-rural gmina)</i>         | 116          |
| <b>powiat nowomiejski</b>             | <b><i>nowomiejski powiat</i></b>           | 117          |
| Biskupiec (gmina wiejska)             | <i>Biskupiec (rural gmina)</i>             | 118          |
| Grodziczno (gmina wiejska)            | <i>Grodziczno (rural gmina)</i>            | 119          |
| Kurzętnik (gmina wiejska)             | <i>Kurzętnik (rural gmina)</i>             | 120          |
| Nowe Miasto Lubawskie (gmina miejska) | <i>Nowe Miasto Lubawskie (urban gmina)</i> | 121          |
| Nowe Miasto Lubawskie (gmina wiejska) | <i>Nowe Miasto Lubawskie (rural gmina)</i> | 122          |
| <b>powiat olecki</b>                  | <b><i>olecki powiat</i></b>                | 123          |
| Kowale Oleckie (gmina wiejska)        | <i>Kowale Oleckie (rural gmina)</i>        | 124          |
| Olecko (gmina miejsko-wiejska)        | <i>Olecko (urban-rural gmina)</i>          | 125          |
| Świątajno (gmina wiejska)             | <i>Świątajno (rural gmina)</i>             | 126          |
| Wieliczki (gmina wiejska)             | <i>Wieliczki (rural gmina)</i>             | 127          |
| <b>powiat olsztyński</b>              | <b><i>olsztyński powiat</i></b>            | 128          |
| Barczewo (gmina miejsko-wiejska)      | <i>Barczewo (urban-rural gmina)</i>        | 129          |
| Biskupiec (gmina miejsko-wiejska)     | <i>Biskupiec (urban-rural gmina)</i>       | 130          |
| Dobre Miasto (gmina miejsko-wiejska)  | <i>Dobre Miasto (urban-rural gmina)</i>    | 131          |
| Dywity (gmina wiejska)                | <i>Dywity (rural gmina)</i>                | 132          |
| Gietrzwałd (gmina wiejska)            | <i>Gietrzwałd (rural gmina)</i>            | 133          |
| Jeziorany (gmina miejsko-wiejska)     | <i>Jeziorany (urban-rural gmina)</i>       | 134          |
| Jonkowo (gmina wiejska)               | <i>Jonkowo (rural gmina)</i>               | 135          |
| Kolno (gmina wiejska)                 | <i>Kolno (rural gmina)</i>                 | 136          |
| Olsztynek (gmina miejsko-wiejska)     | <i>Olsztynek (urban-rural gmina)</i>       | 137          |
| Purda (gmina wiejska)                 | <i>Purda (rural gmina)</i>                 | 138          |
| Stawiguda (gmina wiejska)             | <i>Stawiguda (rural gmina)</i>             | 139          |
| Świątki (gmina wiejska)               | <i>Świątki (rural gmina)</i>               | 140          |
| <b>powiat ostródzki</b>               | <b><i>ostródzki powiat</i></b>             | 141          |
| Dąbrówno (gmina wiejska)              | <i>Dąbrówno (rural gmina)</i>              | 142          |
| Grunwald (gmina wiejska)              | <i>Grunwald (rural gmina)</i>              | 143          |
| Łukta (gmina wiejska)                 | <i>Łukta (rural gmina)</i>                 | 144          |
| Małdyty (gmina wiejska)               | <i>Małdyty (rural gmina)</i>               | 145          |
| Miłakowo (gmina miejsko-wiejska)      | <i>Miłakowo (urban-rural gmina)</i>        | 146          |
| Miłomłyn (gmina miejsko-wiejska)      | <i>Miłomłyn (urban-rural gmina)</i>        | 147          |
| Morąg (gmina miejsko-wiejska)         | <i>Morąg (urban-rural gmina)</i>           | 148          |
| Ostróda (gmina miejska)               | <i>Ostróda (rural gmina)</i>               | 149          |
| Ostróda (gmina wiejska)               | <i>Ostróda (rural gmina)</i>               | 150          |
| <b>powiat piski</b>                   | <b><i>piski powiat</i></b>                 | 151          |
| Biała Piska (gmina miejsko-wiejska)   | <i>Biała Piska (urban-rural gmina)</i>     | 152          |
| Orzysz (gmina miejsko-wiejska)        | <i>Orzysz (urban-rural gmina)</i>          | 153          |
| Pisz (gmina miejsko-wiejska)          | <i>Pisz (urban-rural gmina)</i>            | 154          |
| Ruciane-Nida (gmina miejsko-wiejska)  | <i>Ruciane-Nida (urban-rural gmina)</i>    | 155          |
| <b>powiat szczycieński</b>            | <b><i>szczycieński powiat</i></b>          | 156          |
| Dźwierzuty (gmina wiejska)            | <i>Dźwierzuty (rural gmina)</i>            | 157          |
| Jedwabno (gmina wiejska)              | <i>Jedwabno (rural gmina)</i>              | 158          |
| Pasym (gmina miejsko-wiejska)         | <i>Pasym (urban-rural gmina)</i>           | 159          |

|  |   |     |
|--|---|-----|
| Rozogi (gmina wiejska)   | <i>Rozogi (rural gmina)</i>   | 160 |
| Szczytno (gmina miejska)   | <i>Szczytno (rural gmina)</i>   | 161 |
| Szczytno (gmina wiejska)   | <i>Szczytno (rural gmina)</i>   | 162 |
| Świątajno (gmina wiejska)  | <i>Świątajno (rural gmina)</i>  | 163 |
| Wielbark (gmina wiejska)   | <i>Wielbark (rural gmina)</i>   | 164 |
| <b>powiat węgorzewski</b>  | <b><i>węgorzewski powiat</i></b>  | 165 |
| Budry (gmina wiejska)  | <i>Budry (rural gmina)</i>  | 166 |
| Pozezdrze (gmina wiejska)  | <i>Pozezdrze (rural gmina)</i>  | 167 |
| Węgorzewo (gmina miejsko-wiejska)  | <i>Węgorzewo (urban-rural gmina)</i>  | 168 |
| <b>Miasta na prawach powiatu</b>   | <b><i>Cities with powiat status</i></b>   |     |
| Elbląg   | <i>Elbląg</i>   | 169 |
| Olsztyn  | <i>Olsztyn</i>  | 170 |
| <b>MAPY</b>  | <b><i>MAPS</i></b>  |     |
| Podział administracyjny województwa warmińsko-mazurskiego w 2010 r. ....             | <i>Administrative division of warmińsko-mazurskie voivodship in 2010 .....</i>                      | 34  |
| Dochody i wydatki budżetów województw w 2010 r. ....                                 | <i>Revenue and expenditure of budgets of voivodships in 2010 .....</i>                              | 171 |
| Dochody i wydatki budżetów powiatów według województw w 2010 r. ....                 | <i>Revenue and expenditure of budgets of powiats by voivodships in 2010 .....</i>                   | 171 |
| Dochody i wydatki budżetów miast na prawach powiatu według województw w 2010 r. .... | <i>Revenue and expenditure of budgets of cities with powiat status by voivodships in 2010 .....</i> | 172 |
| Dochody i wydatki budżetów gmin według województw w 2010 r. ....                     | <i>Revenue and expenditure of budgets of gminas by voivodships in 2010 .....</i>                    | 172 |
| Dochody budżetów powiatów w 2010 r. ....   | <i>Revenue of budgets of powiats in 2010 .....</i>  | 173 |
| Wydatki budżetów powiatów w 2010 r. ....   | <i>Expenditure of budgets of powiats in 2010 .....</i>  | 173 |
| Dochody budżetów gmin w 2010 r. ....   | <i>Revenue of budgets of gminas in 2010 .....</i>   | 174 |
| Wydatki budżetów gmin w 2010 r. ....   | <i>Expenditure of budgets of gminas in 2010 .....</i>   | 175 |

**W wersji angielskiej: przedmowa, spis treści, tablice, mapy.  
English version: preface, contents, tables, maps.**

#### **OBJAŚNIENIA ZNAKÓW UMOWNYCH EXPLANATION OF SYMBOLS**

|                       |  |
|-----------------------|--|
| Kreska (-)            | - zjawisko nie wystąpiło.<br><i>magnitude zero.</i>  |
| Kropka (.)            | - zupełny brak informacji albo brak informacji wiarygodnych.<br><i>data not available or not reliable.</i>               |
| znak X                | - wypełnienie pozycji jest niemożliwe lub niecelowe.<br><i>not applicable.</i>   |
| „W tym”<br>„Of which” | - oznacza, że nie podaje się wszystkich składników sumy.<br><i>indicates that not all elements of the sum are given.</i> |

#### **WAŻNIEJSZE SKRÓTY MAJOR ABBREVIATIONS**

|               |                  |
|---------------|------------------|
| tys.          | - tysiąc         |
| <i>thous.</i> | <i>thousand</i>  |
| mln           | - milion         |
|               | <i>million</i>   |
| zł            | - złoty          |
| zł            | <i>zloty</i>     |
| ha            | - hektar         |
|               | <i>hectare</i>   |
| Dz. U.        | - Dziennik Ustaw |



## I. Źródła i zakres danych

1. Finanse jednostek samorządu terytorialnego obejmują procesy związane z gromadzeniem środków publicznych oraz ich rozdysponowaniem.
2. Podstawowymi aktami regulującymi gospodarkę finansową jednostek samorządu terytorialnego są:
  - ustawa z dnia 27 sierpnia 2009 r. o finansach publicznych (Dz. U. 2009 Nr 157, poz. 1240),
  - ustawa z dnia 13 listopada 2003 r. o dochodach jednostek samorządu terytorialnego (Dz. U. 2003 Nr 203, poz. 1966),
  - ustawa z dnia 8 marca 1990 r. o samorządzie gminnym (tekst jednolity - Dz. U. 2001 Nr 142, poz. 1591 z późn. zm.),
  - ustawa z dnia 5 czerwca 1998 r. o samorządzie powiatowym (tekst jednolity - Dz. U. 2001 Nr 142, poz. 1592 z późn. zm.),
  - ustawa z dnia 5 czerwca 1998 r. o samorządzie województwa (tekst jednolity - Dz. U. 2001 Nr 142, poz. 1590 z późn. zm.),
  - rozporządzenie Ministra Finansów z dnia 2 marca 2010 r. w sprawie szczegółowej klasyfikacji dochodów, wydatków, przychodów i rozchodów oraz środków pochodzących ze źródeł zagranicznych (Dz. U. 2010 Nr 38, poz. 207).
3. Dane zaprezentowane w niniejszej publikacji dotyczą dochodów, wydatków i wyników budżetów jednostek samorządu terytorialnego (gmin, miast na prawach powiatu, powiatów oraz województwa). Przy przeliczeniu dochodów i wydatków na 1 mieszkańca przyjęto liczbę ludności według faktycznego miejsca zamieszkania w dniu 30 VI.
4. Budżety jednostek samorządu terytorialnego uchwalane są przez właściwe rady na okres roku kalendarzowego, w terminach i na zasadach określonych w ustawach o samorządzie terytorialnym. Miasto na prawach powiatu realizuje jednocześnie zadania z zakresu działania gminy oraz powiatu i sporządza jeden budżet, w którym określone są poszczególne dochody z uwzględnieniem źródeł dochodów gminy i powiatu oraz wydatki realizowane łącznie przez gminę i powiat. W tablicach dochody i wydatki gmin podane są bez dochodów i wydatków gmin mających również status miasta na prawach powiatu, natomiast dochody i wydatki miast na prawach powiatu podane są łącznie z dochodami i wydatkami części gminnej i powiatowej.
5. Dochody i wydatki budżetów jednostek samorządu terytorialnego zgrupowano zgodnie z zasadami określonymi w ustawie o finansach publicznych na:
  - działy – określające rodzaj działalności,
  - paragrafy – określające rodzaj dochodu lub wydatku.

Zaprezentowane dane opracowano zgodnie z rozporządzeniem Ministra Finansów z dnia 2 III 2010 r. w sprawie szczegółowej klasyfikacji dochodów, wydatków, przychodów i rozchodów oraz środków pochodzących ze źródeł zagranicznych (Dz. U. 2010 Nr 38, poz. 207 z późniejszymi zmianami).

6. Informacje dotyczące budżetów jednostek samorządu terytorialnego opracowano na podstawie sprawozdań Ministerstwa Finansów.
7. Ze względu na elektroniczną technikę przetwarzania danych, w niektórych przypadkach sumy składników mogą się różnić od podanych wielkości „ogółem”.

## II. Objaśnienia podstawowych pojęć

### 1. Dochodami jednostek samorządu terytorialnego są:

- a) dochody własne,
- b) dotacje,
- c) subwencja ogólna.

### 2. Źródłami dochodów własnych gminy są:

- a) wpływy z podatku dochodowego od osób fizycznych, od podatników tego podatku zamieszkałych na obszarze gminy,
- b) wpływy z podatku dochodowego od osób prawnych, od podatników tego podatku posiadających siedzibę na obszarze gminy,
- c) wpływy z podatków: rolnego, leśnego, od nieruchomości, od środków transportowych, od działalności gospodarczej, od spadków i darowizn, od czynności cywilnoprawnych,
- d) wpływy z opłat: skarbowej, targowej, eksploatacyjnej oraz innych uiszczanych na podstawie odrębnych przepisów,
- e) dochody z majątku gminy,
- f) pozostałe dochody (m. in. spadki, zapisy i darowizny na rzecz gminy, dochody z kar pieniężnych i grzywien określonych w odrębnych przepisach, odsetki od pożyczek udzielanych przez gminę, odsetki od nieterminowo przekazywanych należności stanowiących dochody gminy, odsetki od środków finansowych gromadzonych na rachunkach bankowych gminy).

### 3. Źródłami dochodów własnych powiatu są:

- a) wpływy z podatku dochodowego od osób fizycznych, od podatników tego podatku zamieszkałych na obszarze powiatu,
- b) wpływy z podatku dochodowego od osób prawnych, od podatników tego podatku posiadających siedzibę na obszarze powiatu,
- c) dochody z majątku powiatu,
- d) pozostałe dochody (m. in. spadki, zapisy i darowizny na rzecz powiatu, dochody z kar pieniężnych i grzywien określonych w odrębnych przepisach, odsetki od pożyczek udzielanych przez powiat, odsetki od nieterminowo przekazywanych należności stanowiących dochody powiatu, odsetki od środków finansowych gromadzonych na rachunkach bankowych powiatu).

**4. Źródłami dochodów własnych województwa są:**

- a) wpływy z podatku dochodowego od osób fizycznych, od podatników tego podatku zamieszkałych na obszarze województwa,
- b) wpływy z podatku dochodowego od osób prawnych, od podatników tego podatku posiadających siedzibę na obszarze województwa,
- c) dochody z majątku województwa,
- d) pozostałe dochody (m. in. spadki, zapisy i darowizny na rzecz województwa, dochody z kar pieniężnych i grzywien określonych w odrębnych przepisach, odsetki od pożyczek udzielanych przez województwo, odsetki od nieterminowo przekazywanych należności stanowiących dochody województwa, odsetki od środków finansowych gromadzonych na rachunkach bankowych województwa).

**5. Dochodami jednostek samorządu terytorialnego są dotacje:**

a) celowe:

- otrzymane z budżetu państwa na realizację zadań bieżących z zakresu administracji rządowej oraz innych zadań zleconych ustawami,
- otrzymane z budżetu państwa na zadania bieżące realizowane na podstawie porozumień z organami administracji rządowej,
- otrzymane z budżetu państwa na realizację własnych zadań bieżących,
- otrzymane na zadania bieżące realizowane na podstawie porozumień między jednostkami samorządu terytorialnego,
- otrzymane z państwowych funduszy celowych na realizację zadań bieżących,

b) w ramach programów finansowanych z udziałem środków europejskich.

**6. Subwencja ogólna** składa się z części:

- a) dla gmin: oświatowej, wyrównawczej, równoważącej, rekompensującej,
- b) dla powiatów: oświatowej, wyrównawczej, równoważącej,
- c) dla województw: oświatowej, wyrównawczej, regionalnej.

**7. Wydatki budżetów jednostek samorządu terytorialnego** dzielą się na:

a) majątkowe (w tym inwestycyjne),

b) bieżące, do których zalicza się m.in.:

- dotacje dla jednostek organizacyjno-prawnych działających w budżetach jednostek samorządu terytorialnego,
- świadczenia na rzecz osób fizycznych,
- wydatki bieżące jednostek budżetowych, w tym:
  - wynagrodzenia (wraz z pochodnymi),
  - wydatki na zakup materiałów i usług,
- obsługę długu publicznego,
- wydatki z tytułu udzielenia poręczeń i gwarancji.

I. Wybrane dane o budżetach jednostek samorządu terytorialnego w województwie warmińsko-mazurskim  
Selected data on budgets of local self-government entities in warmińsko-mazurskie voivodship

| Wyszczególnienie<br><i>Specification</i>  | 2005             | 2008             | 2009             | 2010             |
|---|------------------|------------------|------------------|------------------|
|   | w tys. zł        |                  | in thous. zł     |                  |
| <b>DOCHODY OGÓŁEM</b> .....   | <b>3886514,0</b> | <b>5382619,8</b> | <b>5910228,7</b> | <b>6211860,8</b> |
| <b>TOTAL REVENUE</b>  |                  |                  |                  |                  |
| <b>WEDŁUG RODZAJÓW BY TYPES</b>   |                  |                  |                  |                  |
| <b>Dochody własne</b> .....   | <b>1495711,0</b> | <b>2293893,9</b> | <b>2134775,8</b> | <b>2345278,5</b> |
| <b>Own revenue</b>  |                  |                  |                  |                  |
| podatek dochodowy od osób prawnych .....  | 96565,1          | 110993,5         | 98595,5          | 102381,4         |
| <i>corporate income tax</i>   |                  |                  |                  |                  |
| podatek dochodowy od osób fizycznych .....  | 493136,8         | 807681,3         | 742507,2         | 726103,2         |
| <i>personal income tax</i>  |                  |                  |                  |                  |
| podatek rolny .....   | 63423,7          | 86535,5          | 87750,0          | 67687,6          |
| <i>agricultural tax</i>   |                  |                  |                  |                  |
| podatek od nieruchomości .....  | 363342,3         | 410884,6         | 427203,0         | 467665,9         |
| <i>tax on real estate</i>   |                  |                  |                  |                  |
| podatek leśny .....   | .                | 15680,3          | 16391,3          | 14680,2          |
| <i>forest tax</i>   |                  |                  |                  |                  |
| podatek od środków transportowych .....   | 17442,9          | 24349,4          | 25370,9          | 25854,6          |
| <i>tax on means of transport</i>  |                  |                  |                  |                  |
| podatek od działalności gospodarczej <sup>a</sup> .....   | 3027,7           | 2455,7           | 2302,0           | 2196,2           |
| <i>tax on economic activity</i> <sup>a</sup>  |                  |                  |                  |                  |
| podatek od spadków i darowizn .....   | .                | 6738,1           | 5744,8           | 5785,8           |
| <i>tax on inheritances and donations</i>  |                  |                  |                  |                  |
| podatek od czynności cywilnoprawnych .....  | 26689,3          | 52079,6          | 41920,9          | 44669,0          |
| <i>tax on civil law transactions</i>  |                  |                  |                  |                  |
| wpływy z opłaty skarbowej .....   | 20694,6          | 18711,6          | 15798,4          | 16516,8          |
| <i>stamp duty</i>   |                  |                  |                  |                  |
| wpływy z opłaty eksploatacyjnej .....   | .                | 3861,6           | 3787,9           | 4355,7           |
| <i>exploitation fee</i>   |                  |                  |                  |                  |
| wpływy z opłaty targowej .....  | .                | 5157,5           | 4972,0           | 4942,2           |
| <i>market fee</i>   |                  |                  |                  |                  |
| dochody z majątku .....   | 139019,1         | 233040,6         | 159257,1         | 197768,0         |
| <i>revenue from property</i>  |                  |                  |                  |                  |
| pozostałe dochody .....   | .                | 515724,7         | 503174,9         | 664671,9         |
| <i>other revenue</i>  |                  |                  |                  |                  |
| <b>Dotacje ogółem</b> .....   | <b>788309,4</b>  | <b>1217979,5</b> | <b>1693845,3</b> | <b>1691126,0</b> |
| <b>Total allocations</b>  |                  |                  |                  |                  |
| celowe .....  | 788309,4         | 1217979,5        | 1157943,8        | 1231321,8        |
| <i>appropriated</i>   |                  |                  |                  |                  |
| z budżetu państwa na zadania z zakresu administracji rządowej .....   | 495965,1         | 752024,1         | 757856,9         | 806721,4         |
| <i>from the state budget for government administration-related tasks</i>  |                  |                  |                  |                  |
| z budżetu państwa na zadania własne .....   | 201351,5         | 392195,8         | 307170,9         | 336710,8         |
| <i>from the state budget for own tasks</i>  |                  |                  |                  |                  |
| z budżetu państwa na zadania realizowane na podstawie porozumień z organami administracji rządowej .....              | 8523,7           | 13805,7          | 10577,6          | 4240,9           |
| <i>from the state budget for tasks realized on the basis of agreements with government administration authorities</i> |                  |                  |                  |                  |
| na zadania realizowane na podstawie porozumień między jednostkami samorządu terytorialnego .....                      | 55022,1          | 36165,3          | 49259,0          | 43197,9          |
| <i>for tasks realized on the basis of agreements between local self-government entities</i>                           |                  |                  |                  |                  |
| otrzymane z państwowych funduszy celowych .....   | 27447,0          | 23788,5          | 33079,3          | 40450,8          |
| <i>received from appropriated funds</i>   |                  |                  |                  |                  |
| w ramach programów finansowanych z udziałem środków europejskich <sup>b</sup> .....                                   | -                | -                | 535901,5         | 459804,2         |
| <i>for programmes financed with European funds</i> <sup>b</sup>   |                  |                  |                  |                  |

<sup>a</sup> Osób fizycznych opłacany w formie karty podatkowej. <sup>b</sup> W 2009 r. dotacje rozwojowe.  
*a From natural persons paid in the form of tax card. b In 2009 development allocations.*

I. Wybrane dane o budżetach jednostek samorządu terytorialnego w województwie warmińsko-mazurskim (cd.)  
*Selected data on budgets of local self-government entities in warmińsko-mazurskie voivodship (cont.)*

| Wyszczególnienie<br><i>Specification</i>                                | 2005             | 2008             | 2009             | 2010             |
|---|------------------|------------------|------------------|------------------|
|   | w tys. zł        |                  | in thous. zł     |                  |
| <b>Subwencja ogólna .....</b><br><b>General subsidy</b>                 | <b>1461499,9</b> | <b>1870746,4</b> | <b>2081607,6</b> | <b>2175456,3</b> |
| część wyrównawcza .....   | .                | 423687,1         | 530680,7         | 565540,7         |
| <i>compensatory part</i>  |                  |                  |                  |                  |
| część oświatowa .....   | 1107555,3        | 1304350,5        | 1392520,5        | 1448997,0        |
| <i>educational part</i>   |                  |                  |                  |                  |
| część rekompensująca .....  | .                | -                | 59,0             | 59,0             |
| <i>offsetting part</i>  |                  |                  |                  |                  |
| część równoważąca .....   | .                | 75813,8          | 85740,3          | 82290,5          |
| <i>balancing part</i>   |                  |                  |                  |                  |
| część regionalna .....  | .                | 59287,3          | 60374,2          | 73505,5          |
| <i>regional part</i>  |                  |                  |                  |                  |
| uzupełnienie subwencji ogólnej .....                                    | .                | 7607,8           | 12232,9          | 5063,5           |
| <i>supplement of general subsidy</i>                                    |                  |                  |                  |                  |
| <b>WEDŁUG DZIAŁÓW BY DIVISIONS</b>                                      |                  |                  |                  |                  |
| Różne rozliczenia .....   | 1478364,0        | 1973524,1        | 2525385,7        | 2313181,2        |
| <i>Different settlements</i>  |                  |                  |                  |                  |
| Dochody od osób prawnych i od osób fizycznych .....                     | 1131009,9        | 1575932,8        | 1527661,9        | 1548812,5        |
| <i>Revenue from corporate and natural persons</i>                       |                  |                  |                  |                  |
| Pomoc społeczna i pozostałe zadania z zakresu polityki społecznej ..... | 546305,3         | 804536,0         | 817091,8         | 887972,9         |
| <i>Social welfare and other tasks in sphere of social policy</i>        |                  |                  |                  |                  |
| Transport i łączność .....  | 98236,5          | 157264,4         | 240895,0         | 348613,4         |
| <i>Transport and communication</i>                                      |                  |                  |                  |                  |
| Gospodarka mieszkaniowa .....   | 181855,4         | 285888,3         | 221738,6         | 266759,1         |
| <i>Dwelling economy</i>   |                  |                  |                  |                  |
| Rolnictwo i łowiectwo .....   | 62849,8          | 97401,8          | 88101,2          | 127910,9         |
| <i>Agriculture and hunting</i>  |                  |                  |                  |                  |
| Oświata i wychowanie .....  | 52839,0          | 75316,8          | 85203,7          | 115488,6         |
| <i>Education</i>  |                  |                  |                  |                  |
| Gospodarka komunalna i ochrona środowiska .....                         | 38424,8          | 34941,5          | 34758,7          | 112067,2         |
| <i>Municipal economy and environmental protection</i>                   |                  |                  |                  |                  |
| Bezpieczeństwo publiczne i ochrona przeciwpożarowa .....                | 58629,6          | 86146,6          | 101077,4         | 92486,1          |
| <i>Public safety and fire protection</i>                                |                  |                  |                  |                  |
| Kultura fizyczna i sport .....  | 10824,0          | 41086,3          | 35907,2          | 76944,7          |
| <i>Physical education and sport</i>                                     |                  |                  |                  |                  |
| Ochrona zdrowia .....   | 45887,5          | 53477,7          | 56043,8          | 67944,4          |
| <i>Health care</i>  |                  |                  |                  |                  |
| Administracja publiczna .....   | 68379,4          | 71670,9          | 56345,8          | 63767,9          |
| <i>Public administration</i>  |                  |                  |                  |                  |
| Działalność usługowa .....  | 12358,8          | 18514,9          | 42058,8          | 49926,0          |
| <i>Service activities</i>   |                  |                  |                  |                  |
| Edukacyjna opieka wychowawcza .....                                     | 67025,2          | 54697,0          | 39939,4          | 38632,4          |
| <i>Educational care</i>   |                  |                  |                  |                  |
| Kultura i ochrona dziedzictwa narodowego .....                          | 9632,0           | 16374,9          | 8388,6           | 37686,5          |
| <i>Culture and national heritage</i>                                    |                  |                  |                  |                  |
| Turystyka .....   | 780,0            | 6374,0           | 5585,3           | 30314,5          |
| <i>Tourism</i>  |                  |                  |                  |                  |
| Informatyka .....   | -                | -                | 313,9            | 11538,4          |
| <i>Informatics</i>  |                  |                  |                  |                  |
| Pozostałe .....   | 23112,7          | 29472,0          | 23731,9          | 21814,1          |
| <i>Others</i>   |                  |                  |                  |                  |

I. Wybrane dane o budżetach jednostek samorządu terytorialnego w województwie warmińsko-mazurskim (dok.)  
*Selected data on budgets of local self-government entities in warmińsko-mazurskie voivodship (cont.)*

| Wyszczególnienie<br><i>Specification</i>                                       | 2005                          | 2008             | 2009             | 2010             |
|--|-------------------------------|------------------|------------------|------------------|
|  | w tys. zł <i>in thous. zł</i> |                  |                  |                  |
| <b>WYDATKI OGÓŁEM .....</b><br><b>TOTAL EXPENDITURE</b>                        | <b>3968170,1</b>              | <b>5321285,3</b> | <b>6318193,8</b> | <b>6923222,1</b> |
| <b>WEDŁUG RODZAJÓW BY TYPES</b>  |                               |                  |                  |                  |
| <b>Wydatki majątkowe .....</b><br><b>Property expenditure</b>                  | <b>614203,3</b>               | <b>907937,1</b>  | <b>1453428,1</b> | <b>1830066,8</b> |
| w tym inwestycyjne .....   | 603750,0                      | 891623,6         | 1439304,1        | 1816345,8        |
| <i>of which investment</i>   |                               |                  |                  |                  |
| <b>Wydatki bieżące .....</b><br><b>Current expenditure</b>                     | <b>3353966,8</b>              | <b>4413348,2</b> | <b>4864765,6</b> | <b>5093155,3</b> |
| w tym:<br><i>of which:</i>   |                               |                  |                  |                  |
| dotacje .....  | 319071,2                      | 499366,7         | 651960,9         | 568421,2         |
| allocations  |                               |                  |                  |                  |
| świadczenia na rzecz osób fizycznych .....                                     | 617686,0                      | 758671,8         | 775055,3         | 841160,3         |
| <i>benefits for natural persons</i>  |                               |                  |                  |                  |
| wydatki bieżące jednostek budżetowych .....                                    | 2341604,5                     | 3087462,1        | 3372079,1        | 3598023,1        |
| <i>current expenditure of budgetary entities</i>                               |                               |                  |                  |                  |
| w tym:<br><i>of which:</i>   |                               |                  |                  |                  |
| wynagrodzenia .....  | 1291469,9                     | 1662701,1        | 1829025,0        | 1957669,4        |
| <i>wages and salaries</i>  |                               |                  |                  |                  |
| składki na obowiązkowe ubezpieczenia społeczne i Fundusz Pracy .....           | 254603,4                      | 279006,9         | 302280,2         | 322254,5         |
| <i>contributions to compulsory social insurance and the Labour Fund</i>        |                               |                  |                  |                  |
| zakup materiałów i usług .....   | 648770,4                      | 881455,1         | 948918,8         | 1005745,8        |
| <i>purchase of materials and services</i>                                      |                               |                  |                  |                  |
| obsługa długu publicznego .....  | 38403,0                       | 54005,3          | 49475,0          | 64333,8          |
| <i>public debt servicing</i>   |                               |                  |                  |                  |
| <b>WEDŁUG DZIAŁÓW BY DIVISIONS</b>   |                               |                  |                  |                  |
| Oświata i wychowanie .....   | 1390644,4                     | 1706474,9        | 1851235,8        | 1977419,5        |
| <i>Education</i>   |                               |                  |                  |                  |
| Pomoc społeczna i pozostałe zadania z zakresu polityki społecznej .....        | 807328,7                      | 1130755,8        | 1241838,7        | 1247242,2        |
| <i>Social welfare and other tasks in sphere of social policy</i>               |                               |                  |                  |                  |
| Transport i łączność .....   | 415310,5                      | 566768,1         | 816997,8         | 1005967,8        |
| <i>Transport and communication</i>   |                               |                  |                  |                  |
| Administracja publiczna .....  | 367653,2                      | 513495,4         | 564746,8         | 596942,9         |
| <i>Transport and communication</i>   |                               |                  |                  |                  |
| Gospodarka komunalna i ochrona środowiska .....                                | 162994,4                      | 243532,8         | 353992,1         | 385577,4         |
| <i>Municipal economy and environmental protection</i>                          |                               |                  |                  |                  |
| Rolnictwo i łowiectwo .....  | 96958,4                       | 152395,2         | 143556,9         | 268453,9         |
| <i>Agriculture and hunting</i>   |                               |                  |                  |                  |
| Kultura fizyczna i sport .....   | 56962,8                       | 135593,3         | 169285,4         | 248776,8         |
| <i>Physical education and sport</i>  |                               |                  |                  |                  |
| Kultura i ochrona dziedzictwa narodowego .....                                 | 109797,8                      | 165726,1         | 181122,2         | 247690,7         |
| <i>Culture and national heritage</i>   |                               |                  |                  |                  |
| Edukacyjna opieka wychowawcza .....  | 196819,4                      | 181937,8         | 181397,4         | 195634,4         |
| <i>Educational care</i>  |                               |                  |                  |                  |
| Gospodarka mieszkaniowa .....  | 100095,0                      | 142998,9         | 146041,9         | 162223,1         |
| <i>Educational care</i>  |                               |                  |                  |                  |
| Bezpieczeństwo publiczne i ochrona przeciwpożarowa .....                       | 86836,8                       | 126599,9         | 148723,0         | 137737,5         |
| <i>Public safety and fire protection</i>                                       |                               |                  |                  |                  |
| Ochrona zdrowia .....  | 72000,5                       | 88959,4          | 115011,3         | 120073,8         |
| <i>Health care</i>   |                               |                  |                  |                  |
| Pozostałe .....  | 104768,5                      | 166047,7         | 404244,5         | 329482,1         |
| <i>Others</i>  |                               |                  |                  |                  |
| <b>WYNIK BUDŻETÓW BUDGETS RESULT</b>   |                               |                  |                  |                  |
| <b>Nadwyżka (+) lub deficyt (-) .....</b><br><b>Surplus (+) or deficit (-)</b> | <b>-81656,1</b>               | <b>61334,5</b>   | <b>-407965,0</b> | <b>-711361,3</b> |

II. Budżety jednostek samorządu terytorialnego województwa warmińsko-mazurskiego według rodzaju jednostki w 2010 r.  
*Budgets of local self-government entities in warmińsko-mazurskie voivodship by type of the entity in 2010*

| Wyszczególnienie<br><i>Specification</i>  | Ogółem<br><i>Total</i> | Gminy <sup>a</sup><br><i>Gminas<sup>a</sup></i> | Miasta na<br>prawach<br>powiatu<br><i>Cities with<br/>powiat<br/>status</i> | Powiaty<br><i>Powiaty</i> | Województwo<br><i>Voivod-<br/>ship</i> |
|---|------------------------|---|---|---------------------------|--|
|   |                        |   |   |                           |  |
| <b>DOCHODY OGÓŁEM .....</b><br><b>TOTAL REVENUE</b>   | <b>6211860,8</b>       | <b>3329021,9</b>                                | <b>1152954,9</b>  | <b>1209501,1</b>          | <b>520383,0</b>                        |
| <b>WEDŁUG RODZAJÓW BY TYPES</b>   |                        |   |   |                           |  |
| <b>Dochody własne .....</b><br><b>Own revenue</b>   | <b>2345278,5</b>       | <b>1344893,7</b>                                | <b>579950,4</b>   | <b>302812,4</b>           | <b>117622,0</b>                        |
| podatek dochodowy od osób prawnych .....  | 102381,4               | 16800,8   | 15028,7   | 3508,1                    | 67043,9                                |
| <i>corporate income tax</i>   |                        |   |   |                           |  |
| podatek dochodowy od osób fizycznych .....  | 726103,2               | 349560,3  | 255739,8  | 96992,1                   | 23811,0                                |
| <i>personal income tax</i>  |                        |   |   |                           |  |
| podatek rolny .....   | 67687,6                | 67466,5   | 221,1   | -                         | -                                      |
| <i>agricultural tax</i>   |                        |   |   |                           |  |
| podatek od nieruchomości .....  | 467665,9               | 353615,4  | 114050,5  | -                         | -                                      |
| <i>tax on real estate</i>   |                        |   |   |                           |  |
| podatek leśny .....   | 14680,2                | 14630,1   | 50,1  | -                         | -                                      |
| <i>forest tax</i>   |                        |   |   |                           |  |
| podatek od środków transportowych .....   | 25854,6                | 16260,8   | 9593,8  | -                         | -                                      |
| <i>tax on means of transport</i>  |                        |   |   |                           |  |
| podatek od działalności gospodarczej <sup>b</sup> .....   | 2196,2                 | 1472,2  | 724,0   | -                         | -                                      |
| <i>tax on economic activity<sup>b</sup></i>   |                        |   |   |                           |  |
| podatek od spadków i darowizn .....   | 5785,8                 | 3571,3  | 2214,5  | -                         | -                                      |
| <i>tax on inheritances and donations</i>  |                        |   |   |                           |  |
| podatek od czynności cywilnoprawnych .....  | 44669,0                | 28586,1   | 16082,9   | -                         | -                                      |
| <i>tax on civil law transactions</i>  |                        |   |   |                           |  |
| wpływy z opłaty skarbowej .....   | 16516,8                | 10121,7   | 6395,1  | -                         | -                                      |
| <i>stamp duty</i>   |                        |   |   |                           |  |
| wpływy z opłaty eksploatacyjnej .....   | 4355,7                 | 4355,7  | -   | -                         | -                                      |
| <i>exploitation fee</i>   |                        |   |   |                           |  |
| wpływy z opłaty targowej .....  | 4942,2                 | 4266,0  | 676,2   | -                         | -                                      |
| <i>market fee</i>   |                        |   |   |                           |  |
| dochody z majątku .....   | 197768,0               | 139405,7  | 43585,1   | 13718,4                   | 1058,8                                 |
| <i>revenue from property</i>  |                        |   |   |                           |  |
| pozostałe dochody .....   | 664671,9               | 334781,1  | 115588,6  | 188593,8                  | 25708,3                                |
| <i>other revenue</i>  |                        |   |   |                           |  |
| <b>Dotacje ogółem .....</b><br><b>Total allocations</b>   | <b>1691126,0</b>       | <b>930259,8</b>                                 | <b>261058,0</b>   | <b>309787,2</b>           | <b>190021,0</b>                        |
| celowe .....  | 1231321,8              | 757594,9  | 156305,3  | 225802,5                  | 91619,0                                |
| <i>appropriated</i>   |                        |   |   |                           |  |
| z budżetu państwa na zadania z zakresu administracji<br>rządowej .....  | 806721,4               | 514481,8  | 105897,8  | 124825,5                  | 61516,3                                |
| <i>from the state budget for government<br/>administration-related tasks</i>  |                        |   |   |                           |  |
| z budżetu państwa na zadania własne .....   | 336710,8               | 211681,6  | 39729,2   | 76239,4                   | 9060,5                                 |
| <i>from the state budget for own tasks</i>  |                        |   |   |                           |  |
| z budżetu państwa na zadania realizowane na podstawie<br>porozumień z organami administracji rządowej .....               | 4240,9                 | 3614,4  | 46,6  | 402,9                     | 177,0                                  |
| <i>from the state budget for tasks realized on the basis of<br/>agreements with government administration authorities</i> |                        |   |   |                           |  |
| na zadania realizowane na podstawie porozumień<br>między jednostkami samorządu terytorialnego .....                       | 43197,9                | 16955,4   | 3374,6  | 18564,3                   | 4303,7                                 |
| <i>for tasks realized on the basis of agreements between<br/>local self-government entities</i>                           |                        |   |   |                           |  |
| otrzymane z państwowych funduszy celowych .....   | 40450,8                | 10861,8   | 7257,1  | 5770,4                    | 16561,5                                |
| <i>received from appropriated funds</i>   |                        |   |   |                           |  |
| w ramach programów finansowanych z udziałem środków<br>europejskich <sup>c</sup> .....                                    | 459804,2               | 172664,9  | 104752,7  | 83984,7                   | 98402,0                                |
| <i>for programmes financed with European funds<sup>c</sup></i>  |                        |   |   |                           |  |

a Bez miast na prawach powiatu. b Osób fizycznych opłacany w formie karty podatkowej. c W 2009 r. dotacje rozwojowe.  
a Without cities with powiat status. b From natural persons paid in the form of tax card. c In 2009 development allocations.

II. Budżety jednostek samorządu terytorialnego województwa warmińsko-mazurskiego według rodzaju jednostki w 2010 r. (cd.)  
*Budgets of local self-government entities in warmińsko-mazurskie voivodship by type of the entity in 2010 (cont.)*

| Wyszczególnienie<br><i>Specification</i>                                | Ogółem<br><i>Total</i> | Gminy <sup>a</sup><br><i>Gminas<sup>a</sup></i> | Miasta na<br>prawach<br>powiatu<br><i>Cities with<br/>powiat<br/>status</i> | Powiaty<br><i>Powiaty</i> | Woje-<br>wództwo<br><i>Voivod-<br/>ship</i> |
|---|------------------------|---|---|---------------------------|---|
|   |                        |   |   |                           |   |
| <b>Subwencja ogólna .....</b>   | <b>2175456,3</b>       | <b>1053868,3</b>                                | <b>311946,5</b>   | <b>596901,4</b>           | <b>212740,1</b>                             |
| <b>General subsidy</b>  |                        |   |   |                           |   |
| część wyrównawcza .....   | 565540,7               | 308304,0  | 147,2   | 139184,1                  | 117905,5                                    |
| <i>compensatory part</i>  |                        |   |   |                           |   |
| część oświatowa .....   | 1448997,0              | 723625,1  | 297155,2  | 408410,7                  | 19806,1                                     |
| <i>educational part</i>   |                        |   |   |                           |   |
| część rekompensująca .....  | 59,0                   | 59,0  | -   | -                         | -   |
| <i>offsetting part</i>  |                        |   |   |                           |   |
| część równoważąca .....   | 82290,5                | 21880,3   | 14644,1   | 45766,1                   | -   |
| <i>balancing part</i>   |                        |   |   |                           |   |
| część regionalna .....  | 73505,5                | -   | -   | -                         | 73505,5                                     |
| <i>regional part</i>  |                        |   |   |                           |   |
| uzupełnienie subwencji ogólnej .....                                    | 5063,5                 | -   | -   | 3540,5                    | 1523,0                                      |
| <i>supplement of general subsidy</i>                                    |                        |   |   |                           |   |
| <b>WEDŁUG DZIAŁÓW    <i>BY DIVISIONS</i></b>                            |                        |   |   |                           |   |
| Różne rozliczenia .....   | 2313181,2              | 1083020,4                                       | 321639,1  | 605803,1                  | 302718,6                                    |
| <i>Different settlements</i>  |                        |   |   |                           |   |
| Dochody od osób prawnych i od osób fizycznych .....                     | 1548812,5              | 909464,4  | 437315,0  | 110734,9                  | 91298,3                                     |
| <i>Revenue from corporate and natural persons</i>                       |                        |   |   |                           |   |
| Pomoc społeczna i pozostałe zadania z zakresu polityki społecznej ..... | 887972,9               | 631088,3  | 120686,2  | 132146,4                  | 4052,0                                      |
| <i>Social welfare and other tasks in sphere of social policy</i>        |                        |   |   |                           |   |
| Transport i łączność .....  | 348613,4               | 119410,7  | 27337,6   | 141348,9                  | 60516,1                                     |
| <i>Transport and communication</i>                                      |                        |   |   |                           |   |
| Gospodarka mieszkaniowa .....   | 266759,1               | 170693,0  | 80721,4   | 14271,0                   | 1073,8                                      |
| <i>Dwelling economy</i>   |                        |   |   |                           |   |
| Rolnictwo i łowiectwo .....   | 127910,9               | 91489,1   | 67,1  | 1181,9                    | 35172,8                                     |
| <i>Agriculture and hunting</i>  |                        |   |   |                           |   |
| Oświata i wychowanie .....  | 115488,6               | 47126,3   | 25666,7   | 42021,8                   | 673,8                                       |
| <i>Education</i>  |                        |   |   |                           |   |
| Gospodarka komunalna i ochrona środowiska .....                         | 112067,2               | 80109,4   | 26597,0   | 5150,1                    | 210,7                                       |
| <i>Municipal economy and environmental protection</i>                   |                        |   |   |                           |   |
| Bezpieczeństwo publiczne i ochrona przeciwpożarowa .....                | 92486,1                | 13250,7   | 23120,4   | 56109,0                   | 6,0   |
| <i>Public safety and fire protection</i>                                |                        |   |   |                           |   |
| Kultura fizyczna i sport .....  | 76944,7                | 62517,9   | 11547,2   | 2879,0                    | 0,6   |
| <i>Physical education and sport</i>                                     |                        |   |   |                           |   |
| Ochrona zdrowia .....   | 67944,4                | 1667,9  | 11391,4   | 51582,4                   | 3302,8                                      |
| <i>Health care</i>  |                        |   |   |                           |   |
| Administracja publiczna .....   | 63767,9                | 23425,8   | 7875,3  | 24078,3                   | 8388,5                                      |
| <i>Public administration</i>  |                        |   |   |                           |   |
| Działalność usługowa .....  | 49926,0                | 8265,9  | 30577,1   | 10311,0                   | 771,9                                       |
| <i>Service activities</i>   |                        |   |   |                           |   |
| Edukacyjna opieka wychowawcza .....                                     | 38632,4                | 29905,2   | 2820,4  | 5865,6                    | 41,2  |
| <i>Educational care</i>   |                        |   |   |                           |   |
| Kultura i ochrona dziedzictwa narodowego .....                          | 37686,5                | 16966,0   | 11134,6   | 303,1                     | 9282,8                                      |
| <i>Culture and national heritage</i>                                    |                        |   |   |                           |   |
| Pozostałe .....   | 63667,0                | 40620,8   | 14458,4   | 5714,6                    | 2873,2                                      |
| <i>Others</i>   |                        |   |   |                           |   |
| <b>NA 1 MIESZKAŃCA W ZŁ    <i>PER CAPITA IN ZŁ</i></b>                  |                        |   |   |                           |   |
| dochody ogółem.....   | x                      | 2959,96   | 3806,38   | 1075,41                   | 364,52                                      |
| <i>total revenue</i>  |                        |   |   |                           |   |
| dochody własne.....   | x                      | 1195,79   | 1914,65   | 269,24                    | 82,39                                       |
| <i>own revenue</i>  |                        |   |   |                           |   |

a Bez miast na prawach powiatu.  
*a Without cities with powiat status.*



II. Budżety jednostek samorządu terytorialnego województwa warmińsko-mazurskiego według rodzaju jednostki w 2010 r. (dok.)  
*Budgets of local self-government entities in warmińsko-mazurskie voivodship by type of the entity in 2010 (cont.)*

| Wyszczególnienie<br><i>Specification</i>  | Ogółem<br><i>Total</i> | Gminy <sup>a</sup><br><i>Gminas<sup>a</sup></i> | Miasta na<br>prawach<br>powiatu<br><i>Cities with<br/>powiat<br/>status</i> | Powiaty<br><i>Powiaty</i> | Woje-<br>wództwo<br><i>Voivod-<br/>ship</i> |
|---|------------------------|---|---|---------------------------|---|
|   |                        |   |   |                           |   |
| <b>WYDATKI OGÓŁEM .....</b><br><b>TOTAL EXPENDITURE</b>                         | <b>6923222,1</b>       | <b>3808388,9</b>                                | <b>1314791,7</b>  | <b>1258629,4</b>          | <b>541412,2</b>                             |
| <b>WEDŁUG RODZAJÓW BY TYPES</b>   |                        |   |   |                           |   |
| <b>Wydatki majątkowe .....</b><br><b>Property expenditure</b>                   | <b>1830066,8</b>       | <b>1012764,4</b>                                | <b>351487,7</b>   | <b>279489,8</b>           | <b>186324,9</b>                             |
| w tym inwestycyjne .....  | 1816345,8              | 1004831,5                                       | 347449,7  | 277739,8                  | 186324,9                                    |
| <i>of which investment</i>  |                        |   |   |                           |   |
| <b>Wydatki bieżące .....</b><br><b>Current expenditure</b>                      | <b>5093155,3</b>       | <b>2795624,4</b>                                | <b>963304,0</b>   | <b>979139,5</b>           | <b>355087,3</b>                             |
| w tym:  |                        |   |   |                           |   |
| <i>of which:</i>  |                        |   |   |                           |   |
| dotacje .....   | 568421,2               | 179850,5  | 157067,2  | 72964,7                   | 158538,8                                    |
| allocations   |                        |   |   |                           |   |
| świadczenia na rzecz osób fizycznych .....                                      | 841160,3               | 677014,9  | 113529,0  | 47341,8                   | 3274,7                                      |
| <i>benefits for natural persons</i>   |                        |   |   |                           |   |
| wydatki bieżące jednostek budżetowych .....                                     | 3598023,1              | 1899607,8                                       | 671124,5  | 841367,4                  | 185923,4                                    |
| <i>current expenditure of budgetary entities</i>                                |                        |   |   |                           |   |
| w tym:  |                        |   |   |                           |   |
| <i>of which:</i>  |                        |   |   |                           |   |
| wynagrodzenia .....   | 1957669,4              | 1020733,0                                       | 372401,5  | 483830,7                  | 80704,1                                     |
| <i>wages and salaries</i>   |                        |   |   |                           |   |
| składki na obowiązkowe ubezpieczenia społeczne<br>i Fundusz Pracy .....         | 322254,5               | 174256,0  | 60137,5   | 74608,9                   | 13252,1                                     |
| <i>contributions to compulsory social insurance<br/>    and the Labour Fund</i> |                        |   |   |                           |   |
| zakup materiałów i usług .....  | 1005745,8              | 555285,3  | 162139,3  | 206026,2                  | 82295,0                                     |
| <i>purchase of materials and services</i>                                       |                        |   |   |                           |   |
| obsługa długu publicznego .....   | 64333,8                | 34137,1   | 12176,8   | 12625,3                   | 5394,7                                      |
| <i>public debt servicing</i>  |                        |   |   |                           |   |
| <b>WEDŁUG DZIAŁÓW BY DIVISIONS</b>  |                        |   |   |                           |   |
| Oświata i wychowanie .....  | 1977419,5              | 1134439,4                                       | 427365,3  | 389771,0                  | 25843,8                                     |
| <i>Education</i>  |                        |   |   |                           |   |
| Transport i łączność .....  | 1005967,8              | 350176,6  | 168397,4  | 276160,6                  | 211233,1                                    |
| <i>Transport and communication</i>  |                        |   |   |                           |   |
| Gospodarka komunalna i ochrona środowiska .....                                 | 385577,4               | 274216,9  | 106710,3  | 3227,7                    | 1422,6                                      |
| <i>Municipal economy and environmental protection</i>                           |                        |   |   |                           |   |
| Kultura fizyczna i sport .....  | 248776,8               | 177761,4  | 48263,5   | 6069,5                    | 16682,5                                     |
| <i>Physical education and sport</i>   |                        |   |   |                           |   |
| Kultura i ochrona dziedzictwa narodowego .....                                  | 247690,7               | 137511,3  | 45662,5   | 2213,3                    | 62303,7                                     |
| <i>Culture and national heritage</i>  |                        |   |   |                           |   |
| Rolnictwo i łowiectwo .....   | 268453,9               | 222028,2  | 71,7  | 1216,5                    | 45137,5                                     |
| <i>Agriculture and hunting</i>  |                        |   |   |                           |   |
| Edukacyjna opieka wychowawcza .....   | 195634,4               | 59546,7   | 41887,9   | 90114,5                   | 4085,3                                      |
| <i>Educational care</i>   |                        |   |   |                           |   |
| Ochrona zdrowia .....   | 120073,8               | 20255,6   | 28107,3   | 56351,3                   | 15359,6                                     |
| <i>Health care</i>  |                        |   |   |                           |   |
| Bezpieczeństwo publiczne i ochrona przeciwpożarowa .....                        | 137737,5               | 45924,3   | 32288,9   | 57701,0                   | 1823,3                                      |
| <i>Public safety and fire protection</i>  |                        |   |   |                           |   |
| Pozostałe .....   | 2335890,2              | 1386528,5                                       | 416036,9  | 375804,0                  | 157520,8                                    |
| <i>Others</i>   |                        |   |   |                           |   |
| <b>NA 1 MIESZKAŃCA W ZŁ PER CAPITA IN ZŁ</b>                                    |                        |   |   |                           |   |
| wydatki ogółem .....  | x                      | 3386,18   | 4340,66   | 1119,09                   | 379,25                                      |
| <i>total expenditure</i>  |                        |   |   |                           |   |
| wydatki inwestycyjne .....  | x                      | 893,43  | 1147,07   | 246,95                    | 130,52                                      |
| <i>investment expenditure</i>   |                        |   |   |                           |   |
| <b>WYNIK BUDŻETÓW W TYS. ZŁ BUDGETS RESULT IN THOUS. ZŁ</b>                     |                        |   |   |                           |   |
| <b>Nadwyżka (+) lub deficyt (-) .....</b><br><b>Surplus (+) or deficit (-)</b>  | <b>-711361,3</b>       | <b>-479367,0</b>                                | <b>-161836,8</b>  | <b>-49128,3</b>           | <b>-21029,2</b>                             |

<sup>a</sup> Bez miast na prawach powiatu.  
<sup>a</sup> Without cities with powiat status.

III. Budżety jednostek samorządu terytorialnego województwa warmińsko-mazurskiego na tle innych województw w 2010 r.

*Budgets of local self-government entities in warmińsko-mazurskie voivodship against the background of other voivodships in 2010*

**A. DOCHODY I WYDATKI BUDŻETÓW GMIN <sup>a</sup> WEDŁUG RODZAJÓW**  
**REVENUE AND EXPENDITURE OF BUDGETS OF GMINAS <sup>a</sup> BY TYPES**

| Wyszczególnienie<br><i>Specification</i> | Dochody<br><i>Revenue</i> |                      |                               |   | Na 1 mieszkańca<br><i>Per capita</i>      |   |
|--|---------------------------|----------------------|-------------------------------|---|---|---|
|  | ogółem<br><i>total</i>    | własne<br><i>own</i> | dotacje<br><i>allocations</i> | subwencja<br>ogólna<br><i>general<br/>subsidy</i> | dochody<br>ogółem<br><i>total revenue</i> | dochody<br>własne<br><i>own revenue</i> |
|  |                           |                      |                               |   |   |   |
| <b>POLSKA</b>                            | <b>72310,5</b>            | <b>32264,4</b>       | <b>17370,3</b>                | <b>22675,8</b>                                    | <b>2833,72</b>                            | <b>1264,38</b>                          |
| Dolnośląskie                             | 6034,8                    | 3354,1               | 1318,1                        | 1362,6  | 2934,90                                   | 1631,21                                 |
| Kujawsko-pomorskie                       | 3670,1                    | 1544,6               | 884,8                         | 1240,6  | 2843,20                                   | 1196,62                                 |
| Lubelskie                                | 4341,5                    | 1360,5               | 1268,0                        | 1712,9  | 2689,93                                   | 842,97                                  |
| Lubuskie                                 | 2185,9                    | 981,9                | 606,2                         | 597,8   | 2847,12                                   | 1278,91                                 |
| łódzkie                                  | 4710,0                    | 2184,8               | 1150,7                        | 1374,5  | 2817,01                                   | 1306,72                                 |
| Małopolskie                              | 6601,6                    | 2463,9               | 1681,5                        | 2456,2  | 2810,12                                   | 1048,79                                 |
| Mazowieckie                              | 8719,0                    | 4310,4               | 1715,3                        | 2693,3  | 2872,73                                   | 1420,19                                 |
| Opolskie                                 | 2364,9                    | 1131,6               | 524,1                         | 709,2   | 2615,53                                   | 1251,53                                 |
| Podkarpackie                             | 5157,1                    | 1705,6               | 1538,7                        | 1912,8  | 2927,38                                   | 968,18                                  |
| Podlaskie                                | 2039,5                    | 772,3                | 515,0                         | 752,2   | 2678,84                                   | 1014,37                                 |
| Pomorskie                                | 4244,3                    | 1900,6               | 1025,8                        | 1317,9  | 3040,47                                   | 1361,51                                 |
| Śląskie                                  | 5382,3                    | 2898,7               | 1119,3                        | 1364,3  | 2730,09                                   | 1470,30                                 |
| Świętokrzyskie                           | 3179,1                    | 1116,8               | 1013,1                        | 1049,2  | 2988,39                                   | 1049,84                                 |
| <b>Warmińsko-mazurskie</b>               | <b>3329,0</b>             | <b>1344,9</b>        | <b>930,3</b>                  | <b>1053,9</b>                                     | <b>2959,96</b>                            | <b>1195,79</b>                          |
| Wielkopolskie                            | 6891,7                    | 3419,4               | 1293,1                        | 2179,3  | 2639,60                                   | 1309,65                                 |
| Zachodniopomorskie                       | 3459,6                    | 1774,3               | 786,2                         | 899,1   | 3038,08                                   | 1558,09                                 |

| Wyszczególnienie<br><i>Specification</i> | Wydatki<br><i>Expenditure</i> |  |                |   |                | Na 1 mieszkańca<br><i>Per capita</i>                    |  |  | Wynik<br>budżetów<br>w mln zł<br><i>Budgets<br/>result<br/>in mln zł</i> |
|--|-------------------------------|--|----------------|---|----------------|---|--|--|--|
|  | ogółem<br><i>total</i>        | majątkowe<br><i>property</i>                                       |                | bieżące<br><i>current</i>   |                | wydatki<br>ogółem<br><i>total<br/>expen-<br/>diture</i> | wydatki<br>majątko-<br>we<br><i>property<br/>expen-<br/>diture</i> | wydatki<br>bieżące<br><i>current<br/>expen-<br/>diture</i> |  |
|  |                               | w tym<br>inwesty-<br>cyjne<br><i>of which<br/>invest-<br/>ment</i> |                | w tym<br>wynagro-<br>dzenia<br><i>of which<br/>wages<br/>and<br/>salaries</i> |                |   |  |  |  |
|  | w mln zł<br><i>in mln zł</i>  |  |                |   |                | w zł<br><i>in zł</i>                                    |  |  |  |
| <b>POLSKA</b>                            | <b>79740,6</b>                | <b>19988,0</b>   | <b>19690,2</b> | <b>59752,6</b>  | <b>22760,9</b> | <b>3124,89</b>  | <b>783,29</b>  | <b>2341,60</b>   | <b>-7430,1</b>   |
| Dolnośląskie                             | 6716,5                        | 1723,1   | 1687,2         | 4993,4  | 1680,1         | 3266,43   | 838,00   | 2428,43  | -681,7   |
| Kujawsko-pomorskie                       | 4035,3                        | 974,4  | 970,8          | 3060,9  | 1155,3         | 3126,19   | 754,91   | 2371,28  | -365,3   |
| Lubelskie                                | 4918,0                        | 1301,2   | 1295,2         | 3616,9  | 1444,7         | 3047,14   | 806,19   | 2240,95  | -576,5   |
| Lubuskie                                 | 2529,1                        | 693,7  | 683,3          | 1835,4  | 659,3          | 3294,10   | 903,49   | 2390,61  | -343,2   |
| łódzkie                                  | 5059,6                        | 1321,6   | 1302,3         | 3737,9  | 1482,2         | 3026,10   | 790,45   | 2235,65  | -349,6   |
| Małopolskie                              | 7149,0                        | 1711,4   | 1692,0         | 5437,7  | 2124,3         | 3043,12   | 728,47   | 2314,65  | -547,4   |
| Mazowieckie                              | 9321,0                        | 2281,1   | 2245,1         | 7039,9  | 2832,8         | 3071,09   | 751,58   | 2319,51  | -602,0   |
| Opolskie                                 | 2665,3                        | 621,1  | 587,2          | 2044,2  | 815,9          | 2947,73   | 686,88   | 2260,85  | -300,4   |
| Podkarpackie                             | 5659,7                        | 1403,5   | 1395,6         | 4256,2  | 1613,5         | 3212,68   | 796,68   | 2416,00  | -502,6   |
| Podlaskie                                | 2325,5                        | 645,9  | 643,2          | 1679,7  | 659,3          | 3054,51   | 848,35   | 2206,17  | -286,0   |
| Pomorskie                                | 4672,2                        | 1236,2   | 1208,6         | 3436,0  | 1287,1         | 3346,95   | 885,57   | 2461,39  | -427,8   |
| Śląskie                                  | 5769,1                        | 1365,0   | 1360,7         | 4404,1  | 1816,2         | 2926,25   | 692,37   | 2233,88  | -386,7   |
| Świętokrzyskie                           | 3644,2                        | 1040,4   | 1026,9         | 2603,9  | 950,2          | 3425,60   | 977,95   | 2447,65  | -465,1   |
| <b>Warmińsko-mazurskie</b>               | <b>3808,4</b>                 | <b>1012,8</b>  | <b>1004,8</b>  | <b>2795,6</b>   | <b>1020,7</b>  | <b>3386,18</b>  | <b>900,49</b>  | <b>2485,69</b>   | <b>-479,4</b>  |
| Wielkopolskie                            | 7613,3                        | 1750,0   | 1695,7         | 5863,4  | 2207,4         | 2916,00   | 670,27   | 2245,74  | -721,6   |
| Zachodniopomorskie                       | 3854,4                        | 906,8  | 891,5          | 2947,6  | 1011,8         | 3384,70   | 796,28   | 2588,41  | -394,7   |

a Bez miast na prawach powiatu.  
a Without cities with powiat status.

III. Budżety jednostek samorządu terytorialnego województwa warmińsko-mazurskiego na tle innych województw w 2010 r. (cd.)  
*Budgets of local self-government entities in warmińsko-mazurskie voivodship against the background of other voivodships in 2010 (cont.)*

**B. DOCHODY I WYDATKI BUDŻETÓW MIAST NA PRAWACH POWIATU WEDŁUG RODZAJÓW**  
**REVENUE AND EXPENDITURE OF BUDGETS OF CITIES WITH POWIAT STATUS BY TYPES**

| Wyszczególnienie<br><i>Specification</i> | Dochody<br><i>Revenue</i> |                      |                               |   | Na 1 mieszkańca<br><i>Per capita</i>      |   |
|--|---------------------------|----------------------|-------------------------------|---|---|---|
|  | ogółem<br><i>total</i>    | własne<br><i>own</i> | dotacje<br><i>allocations</i> | subwencja<br>ogólna<br><i>general<br/>subsidy</i> | dochody<br>ogółem<br><i>total revenue</i> | dochody<br>własne<br><i>own revenue</i> |
|  | w mln zł                  |                      | <i>in mln zł</i>              |   | w zł                                      | <i>in zł</i>                            |
| <b>POLSKA</b>                            | <b>53885,6</b>            | <b>34283,8</b>       | <b>7798,0</b>                 | <b>11803,8</b>                                    | <b>4253,34</b>                            | <b>2706,12</b>                          |
| Dolnośląskie                             | 3829,4                    | 2675,3               | 486,7                         | 667,4   | 4664,90                                   | 3258,94                                 |
| Kujawsko-pomorskie                       | 2778,6                    | 1616,6               | 385,9                         | 776,1   | 3567,96                                   | 2075,84                                 |
| Lubelskie                                | 1949,4                    | 923,8                | 413,1                         | 612,5   | 3604,03                                   | 1707,93                                 |
| Lubuskie                                 | 885,3                     | 457,1                | 174,6                         | 253,6   | 3643,99                                   | 1881,45                                 |
| łódzkie                                  | 3019,5                    | 1917,7               | 448,4                         | 653,4   | 3484,77                                   | 2213,18                                 |
| Małopolskie                              | 4235,4                    | 2504,1               | 756,0                         | 975,3   | 4434,47                                   | 2621,78                                 |
| Mazowieckie                              | 12405,7                   | 9347,8               | 1160,0                        | 1898,0  | 5645,80                                   | 4254,13                                 |
| Opolskie                                 | 540,6                     | 320,2                | 86,0                          | 134,5   | 4300,16                                   | 2546,92                                 |
| Podkarpackie                             | 1471,7                    | 593,8                | 369,7                         | 508,1   | 4314,80                                   | 1741,12                                 |
| Podlaskie                                | 1803,8                    | 810,4                | 501,6                         | 491,8   | 4216,14                                   | 1894,24                                 |
| Pomorskie                                | 3780,1                    | 2543,7               | 537,1                         | 699,3   | 4502,49                                   | 3029,77                                 |
| Śląskie                                  | 9827,4                    | 6112,1               | 1416,1                        | 2299,2  | 3684,83                                   | 2291,76                                 |
| Świętokrzyskie                           | 918,2                     | 489,0                | 199,3                         | 229,9   | 4491,31                                   | 2392,06                                 |
| <b>Warmińsko-mazurskie</b>               | <b>1153,0</b>             | <b>580,0</b>         | <b>261,1</b>                  | <b>311,9</b>                                      | <b>3806,38</b>                            | <b>1914,65</b>                          |
| Wielkopolskie                            | 3456,2                    | 2266,4               | 384,4                         | 805,4   | 4302,55                                   | 2821,35                                 |
| Zachodniopomorskie                       | 1831,3                    | 1125,9               | 218,1                         | 487,3   | 3301,08                                   | 2029,58                                 |

| Wyszczególnienie<br><i>Specification</i> | Wydatki<br><i>Expenditure</i> |  |                |   |                | Na 1 mieszkańca<br><i>Per capita</i>                    |  |  | Wynik<br>budżetów<br>w mln zł<br><i>Budgets<br/>result<br/>in mln zł</i> |
|--|-------------------------------|--|----------------|---|----------------|---|--|--|--|
|  | ogółem<br><i>total</i>        | majątkowe<br><i>property</i>                                       |                | bieżące<br><i>current</i>   |                | wydatki<br>ogółem<br><i>total<br/>expen-<br/>diture</i> | wydatki<br>majątko-<br>we<br><i>property<br/>expen-<br/>diture</i> | wydatki<br>bieżące<br><i>current<br/>expen-<br/>diture</i> |  |
|  |                               | w tym<br>inwesty-<br>cyjne<br><i>of which<br/>invest-<br/>ment</i> |                | w tym<br>wynagro-<br>dzenia<br><i>of which<br/>wages<br/>and<br/>salaries</i> |                |   |  |  |  |
| w mln zł                                 |                               | <i>in mln zł</i>   |                |   | w zł           |   |  | <i>in zł</i>   |  |
| <b>POLSKA</b>                            | <b>58954,1</b>                | <b>13117,8</b>   | <b>12698,1</b> | <b>45836,3</b>  | <b>15975,4</b> | <b>4653,42</b>  | <b>1035,43</b>   | <b>3617,99</b>   | <b>-5068,6</b>   |
| Dolnośląskie                             | 3999,2                        | 968,2  | 912,2          | 3031,0  | 989,9          | 4871,70   | 1179,44  | 3692,25  | -169,8   |
| Kujawsko-pomorskie                       | 3068,9                        | 626,0  | 581,2          | 2442,9  | 926,0          | 3940,76   | 803,85   | 3136,91  | -290,3   |
| Lubelskie                                | 2130,7                        | 339,8  | 316,1          | 1790,9  | 738,6          | 3939,09   | 628,22   | 3310,88  | -181,2   |
| Lubuskie                                 | 1040,7                        | 265,7  | 262,0          | 775,0   | 300,9          | 4283,49   | 1093,67  | 3189,82  | -155,4   |
| łódzkie                                  | 3240,8                        | 541,8  | 520,1          | 2699,0  | 964,6          | 3740,16   | 625,28   | 3114,88  | -221,3   |
| Małopolskie                              | 4295,8                        | 743,8  | 739,2          | 3552,0  | 1240,1         | 4497,79   | 778,79   | 3719,00  | -60,5  |
| Mazowieckie                              | 14346,8                       | 3109,3   | 3087,7         | 11237,5   | 3353,2         | 6529,15   | 1415,02  | 5114,13  | -1941,0  |
| Opolskie                                 | 568,8                         | 130,0  | 130,0          | 438,8   | 189,2          | 4524,59   | 1034,12  | 3490,47  | -28,2  |
| Podkarpackie                             | 1571,8                        | 334,2  | 327,4          | 1237,6  | 482,7          | 4608,35   | 979,72   | 3628,63  | -100,1   |
| Podlaskie                                | 2014,5                        | 656,3  | 652,5          | 1358,2  | 538,6          | 4708,73   | 1534,01  | 3174,71  | -210,7   |
| Pomorskie                                | 4117,0                        | 1060,0   | 1010,9         | 3057,0  | 988,3          | 4903,75   | 1262,56  | 3641,20  | -336,9   |
| Śląskie                                  | 10148,0                       | 2172,4   | 2076,7         | 7975,6  | 3048,7         | 3805,04   | 814,55   | 2990,49  | -320,6   |
| Świętokrzyskie                           | 982,9                         | 222,7  | 208,0          | 760,3   | 289,1          | 4807,85   | 1089,15  | 3718,70  | -64,7  |
| <b>Warmińsko-mazurskie</b>               | <b>1314,8</b>                 | <b>351,5</b>   | <b>347,4</b>   | <b>963,3</b>  | <b>372,4</b>   | <b>4340,66</b>  | <b>1160,40</b>   | <b>3180,26</b>   | <b>-161,8</b>  |
| Wielkopolskie                            | 4034,4                        | 1101,6   | 1091,2         | 2932,8  | 937,5          | 5022,28   | 1371,34  | 3650,94  | -578,2   |
| Zachodniopomorskie                       | 2079,1                        | 494,6  | 435,3          | 1584,5  | 615,7          | 3747,75   | 891,56   | 2856,19  | -247,8   |

III. Budżety jednostek samorządu terytorialnego województwa warmińsko-mazurskiego na tle innych województw w 2010 r. (cd.)  
*Budgets of local self-government entities in warmińsko-mazurskie voivodship against the background of other voivodships in 2010 (cont.)*

**C. DOCHODY I WYDATKI BUDŻETÓW POWIATÓW WEDŁUG RODZAJÓW**  
**REVENUE AND EXPENDITURE OF BUDGETS OF POWIATS BY TYPES**

| Wyszczególnienie<br><i>Specification</i> | Dochody<br><i>Revenue</i> |                      |                               |   | Na 1 mieszkańca<br><i>Per capita</i>      |   |
|--|---------------------------|----------------------|-------------------------------|---|---|---|
|  | ogółem<br><i>total</i>    | własne<br><i>own</i> | dotacje<br><i>allocations</i> | subwencja<br>ogólna<br><i>general<br/>subsidy</i> | dochody<br>ogółem<br><i>total revenue</i> | dochody<br>własne<br><i>own revenue</i> |
|  | w mln zł                  |                      | <i>in mln zł</i>              |   | w zł                                      | <i>in zł</i>                            |
| <b>POLSKA</b>                            | <b>22496,5</b>            | <b>6336,7</b>        | <b>6410,1</b>                 | <b>9749,6</b>                                     | <b>881,60</b>                             | <b>248,32</b>                           |
| Dolnośląskie                             | 1905,1                    | 546,2                | 555,2                         | 803,7   | 926,51                                    | 265,61                                  |
| Kujawsko-pomorskie                       | 1149,3                    | 286,4                | 330,5                         | 532,4   | 890,33                                    | 221,88                                  |
| Lubelskie                                | 1441,8                    | 321,8                | 498,0                         | 622,1   | 893,33                                    | 199,39                                  |
| Lubuskie                                 | 684,1                     | 188,3                | 197,8                         | 298,1   | 891,07                                    | 245,21                                  |
| łódzkie                                  | 1496,4                    | 418,5                | 487,3                         | 590,6   | 895,02                                    | 250,32                                  |
| Małopolskie                              | 1918,9                    | 536,8                | 556,9                         | 825,3   | 816,84                                    | 228,49                                  |
| Mazowieckie                              | 2648,3                    | 868,0                | 713,6                         | 1066,7  | 872,56                                    | 285,98                                  |
| Opolskie                                 | 726,3                     | 217,5                | 189,1                         | 319,7   | 803,23                                    | 240,57                                  |
| Podkarpackie                             | 1602,4                    | 370,7                | 509,8                         | 721,9   | 909,60                                    | 210,43                                  |
| Podlaskie                                | 653,8                     | 181,1                | 183,3                         | 289,4   | 858,69                                    | 237,81                                  |
| Pomorskie                                | 1277,8                    | 362,5                | 328,2                         | 587,0   | 915,33                                    | 259,70                                  |
| Śląskie                                  | 1524,5                    | 512,5                | 461,3                         | 550,7   | 773,28                                    | 259,97                                  |
| Świętokrzyskie                           | 1003,1                    | 253,9                | 271,5                         | 477,7   | 942,90                                    | 238,69                                  |
| <b>Warmińsko-mazurskie</b>               | <b>1209,5</b>             | <b>302,8</b>         | <b>309,8</b>                  | <b>596,9</b>                                      | <b>1075,41</b>                            | <b>269,24</b>                           |
| Wielkopolskie                            | 2091,4                    | 649,8                | 506,1                         | 935,5   | 801,01                                    | 248,87                                  |
| Zachodniopomorskie                       | 1163,8                    | 319,9                | 312,0                         | 531,9   | 1022,03                                   | 280,93                                  |

| Wyszczególnienie<br><i>Specification</i> | Wydatki<br><i>Expenditure</i> |  |   |                           |                  | Na 1 mieszkańca<br><i>Per capita</i>                    |  |  | Wynik<br>budżetów<br>w mln zł<br><i>Budgets<br/>result<br/>in mln zł</i> |
|--|-------------------------------|--|---|---------------------------|------------------|---|--|--|--|
|  | ogółem<br><i>total</i>        | majątkowe<br><i>property</i>                                       |   | bieżące<br><i>current</i> |                  | wydatki<br>ogółem<br><i>total<br/>expen-<br/>diture</i> | wydatki<br>majątko-<br>we<br><i>property<br/>expen-<br/>diture</i> | wydatki<br>bieżące<br><i>current<br/>expen-<br/>diture</i> |  |
|  |                               | w tym<br>inwesty-<br>cyjne<br><i>of which<br/>invest-<br/>ment</i> | w tym<br>wynagro-<br>dzenia<br><i>of which<br/>wages<br/>and<br/>salaries</i> | w mln zł                  | <i>in mln zł</i> |   |  |  |  |
| <b>POLSKA</b>                            | <b>23826,4</b>                | <b>5200,8</b>  | <b>5181,2</b>   | <b>18625,6</b>            | <b>9169,8</b>    | <b>933,71</b>   | <b>203,81</b>  | <b>729,90</b>  | <b>-1329,9</b>   |
| Dolnośląskie                             | 2008,1                        | 270,3  | 268,4   | 1737,7                    | 809,8            | 976,58  | 131,46   | 845,11   | -103,0   |
| Kujawsko-pomorskie                       | 1222,4                        | 252,9  | 249,4   | 969,4                     | 478,4            | 946,98  | 195,95   | 751,02   | -73,1  |
| Lubelskie                                | 1522,6                        | 358,2  | 358,2   | 1164,3                    | 508,1            | 943,35  | 221,96   | 721,39   | -80,7  |
| Lubuskie                                 | 750,6                         | 137,7  | 136,7   | 612,9                     | 305,6            | 977,65  | 179,31   | 798,34   | -66,5  |
| łódzkie                                  | 1564,5                        | 383,2  | 382,3   | 1181,3                    | 618,0            | 935,74  | 229,20   | 706,54   | -68,1  |
| Małopolskie                              | 2035,1                        | 527,4  | 527,4   | 1507,7                    | 723,9            | 866,27  | 224,51   | 641,77   | -116,1   |
| Mazowieckie                              | 2783,1                        | 664,6  | 663,1   | 2118,5                    | 1060,7           | 916,97  | 218,98   | 697,99   | -134,8   |
| Opolskie                                 | 748,0                         | 105,5  | 105,0   | 642,5                     | 327,3            | 827,25  | 116,67   | 710,58   | -21,7  |
| Podkarpackie                             | 1654,7                        | 399,4  | 399,4   | 1255,3                    | 611,3            | 939,28  | 226,69   | 712,59   | -52,3  |
| Podlaskie                                | 670,5                         | 175,3  | 173,6   | 495,2                     | 255,1            | 880,69  | 230,31   | 650,38   | -16,7  |
| Pomorskie                                | 1353,3                        | 267,3  | 265,5   | 1086,0                    | 540,2            | 969,43  | 191,45   | 777,98   | -75,5  |
| Śląskie                                  | 1620,0                        | 366,1  | 363,0   | 1253,9                    | 610,4            | 821,71  | 185,69   | 636,02   | -95,5  |
| Świętokrzyskie                           | 1076,0                        | 263,9  | 263,9   | 812,2                     | 418,2            | 1011,48   | 248,04   | 763,44   | -73,0  |
| <b>Warmińsko-mazurskie</b>               | <b>1258,6</b>                 | <b>279,5</b>   | <b>277,7</b>  | <b>979,1</b>              | <b>483,8</b>     | <b>1119,09</b>  | <b>248,50</b>  | <b>870,59</b>  | <b>-49,1</b>   |
| Wielkopolskie                            | 2293,4                        | 467,8  | 466,8   | 1825,5                    | 929,5            | 878,39  | 179,18   | 699,20   | -202,0   |
| Zachodniopomorskie                       | 1265,6                        | 281,7  | 280,8   | 983,9                     | 489,5            | 1111,39   | 247,34   | 864,05   | -101,8   |

III. Budżety jednostek samorządu terytorialnego województwa warmińsko-mazurskiego na tle innych województw w 2010 r. (dok.)  
*Budgets of local self-government entities in warmińsko-mazurskie voivodship against the background of other voivodships in 2010 (cont.)*

**D. DOCHODY I WYDATKI BUDŻETÓW WOJEWÓDZTW WEDŁUG RODZAJÓW**  
**REVENUE AND EXPENDITURE OF BUDGETS OF VOIVODSHIPS BY TYPES**

| Wyszczególnienie<br><i>Specification</i> | Dochody<br><i>Revenue</i> |                      |                               |   | Na 1 mieszkańca<br><i>Per capita</i>      |   |
|--|---------------------------|----------------------|-------------------------------|---|---|---|
|  | ogółem<br><i>total</i>    | własne<br><i>own</i> | dotacje<br><i>allocations</i> | subwencja<br>ogólna<br><i>general<br/>subsidy</i> | dochody<br>ogółem<br><i>total revenue</i> | dochody<br>własne<br><i>own revenue</i> |
|  | w mln zł                  |                      | <i>in mln zł</i>              |   | w zł                                      | <i>in zł</i>                            |
| <b>POLSKA</b>                            | <b>14104,0</b>            | <b>5703,1</b>        | <b>5459,1</b>                 | <b>2941,8</b>                                     | <b>369,34</b>                             | <b>149,35</b>                           |
| Dolnośląskie                             | 1013,3                    | 531,0                | 344,3                         | 138,1   | 352,19                                    | 184,54                                  |
| Kujawsko-pomorskie                       | 821,6                     | 188,6                | 400,0                         | 233,0   | 397,00                                    | 91,12                                   |
| Lubelskie                                | 752,5                     | 158,0                | 276,3                         | 318,2   | 349,19                                    | 73,31                                   |
| Lubuskie                                 | 475,3                     | 125,4                | 207,9                         | 142,0   | 470,27                                    | 124,05                                  |
| łódzkie                                  | 784,5                     | 337,0                | 285,1                         | 162,3   | 309,04                                    | 132,76                                  |
| Małopolskie                              | 1077,2                    | 354,9                | 584,7                         | 137,7   | 325,99                                    | 107,39                                  |
| Mazowieckie                              | 2452,9                    | 1700,9               | 504,5                         | 247,6   | 468,79                                    | 325,07                                  |
| Opolskie                                 | 493,2                     | 107,5                | 276,4                         | 109,3   | 478,88                                    | 104,37                                  |
| Podkarpackie                             | 887,0                     | 173,3                | 381,6                         | 332,1   | 421,84                                    | 82,41                                   |
| Podlaskie                                | 442,3                     | 96,7                 | 180,0                         | 165,5   | 371,90                                    | 81,35                                   |
| Pomorskie                                | 724,6                     | 327,9                | 275,9                         | 120,8   | 324,13                                    | 146,69                                  |
| Śląskie                                  | 1339,0                    | 654,7                | 506,1                         | 178,2   | 288,67                                    | 141,14                                  |
| Świętokrzyskie                           | 520,8                     | 137,6                | 233,3                         | 149,8   | 410,61                                    | 108,53                                  |
| <b>Warmińsko-mazurskie</b>               | <b>520,4</b>              | <b>117,6</b>         | <b>190,0</b>                  | <b>212,7</b>                                      | <b>364,52</b>                             | <b>82,39</b>                            |
| Wielkopolskie                            | 1063,7                    | 525,8                | 438,6                         | 99,4  | 311,56                                    | 154,00                                  |
| Zachodniopomorskie                       | 735,8                     | 166,3                | 374,4                         | 195,1   | 434,48                                    | 98,20                                   |

| Wyszczególnienie<br><i>Specification</i> | Wydatki<br><i>Expenditure</i> |  |               |   |               | Na 1 mieszkańca<br><i>Per capita</i>                    |  |  | Wynik<br>budżetów<br>w mln zł<br><i>Budgets<br/>result<br/>in mln zł</i> |
|--|-------------------------------|--|---------------|---|---------------|---|--|--|--|
|  | ogółem<br><i>total</i>        | majątkowe<br><i>property</i>                                       |               | bieżące<br><i>current</i>   |               | wydatki<br>ogółem<br><i>total<br/>expen-<br/>diture</i> | wydatki<br>majątko-<br>we<br><i>property<br/>expen-<br/>diture</i> | wydatki<br>bieżące<br><i>current<br/>expen-<br/>diture</i> |  |
|  |                               | w tym<br>inwesty-<br>cyjne<br><i>of which<br/>invest-<br/>ment</i> |               | w tym<br>wynagro-<br>dzenia<br><i>of which<br/>wages<br/>and<br/>salaries</i> |               |   |  |  |  |
| w mln zł                                 |                               | <i>in mln zł</i>   |               |   | w zł          |   |  | <i>in zł</i>   |  |
| <b>POLSKA</b>                            | <b>15245,0</b>                | <b>5942,6</b>  | <b>5712,2</b> | <b>9302,4</b>   | <b>1837,3</b> | <b>399,22</b>   | <b>155,62</b>  | <b>243,60</b>  | <b>-1141,0</b>   |
| Dolnośląskie                             | 1303,4                        | 478,1  | 433,7         | 825,3   | 147,3         | 453,01  | 166,16   | 286,86   | -290,1   |
| Kujawsko-pomorskie                       | 850,8                         | 321,1  | 304,5         | 529,7   | 119,5         | 411,11  | 155,16   | 255,95   | -29,2  |
| Lubelskie                                | 767,2                         | 271,2  | 250,2         | 496,0   | 107,3         | 356,04  | 125,87   | 230,17   | -14,8  |
| Lubuskie                                 | 513,4                         | 229,1  | 228,6         | 284,2   | 63,0          | 507,91  | 226,69   | 281,23   | -38,0  |
| łódzkie                                  | 863,2                         | 362,6  | 360,3         | 500,6   | 113,8         | 340,04  | 142,84   | 197,19   | -78,7  |
| Małopolskie                              | 1198,8                        | 578,0  | 575,4         | 620,8   | 129,1         | 362,80  | 174,92   | 187,87   | -121,6   |
| Mazowieckie                              | 2508,6                        | 472,5  | 412,5         | 2036,0  | 247,9         | 479,43  | 90,31  | 389,12   | -55,6  |
| Opolskie                                 | 555,0                         | 258,7  | 258,7         | 296,2   | 70,3          | 538,85  | 251,20   | 287,65   | -61,8  |
| Podkarpackie                             | 979,7                         | 437,5  | 427,5         | 542,2   | 110,1         | 465,91  | 208,05   | 257,86   | -92,7  |
| Podlaskie                                | 411,7                         | 154,5  | 154,4         | 257,1   | 67,8          | 346,19  | 129,95   | 216,24   | 30,6   |
| Pomorskie                                | 872,0                         | 382,8  | 362,9         | 489,2   | 105,0         | 390,07  | 171,24   | 218,83   | -147,4   |
| Śląskie                                  | 1410,0                        | 669,0  | 644,0         | 741,1   | 171,1         | 303,99  | 144,22   | 159,76   | -71,0  |
| Świętokrzyskie                           | 560,9                         | 250,0  | 235,2         | 310,9   | 72,7          | 442,26  | 197,15   | 245,11   | -40,1  |
| <b>Warmińsko-mazurskie</b>               | <b>541,4</b>                  | <b>186,3</b>   | <b>186,3</b>  | <b>355,1</b>  | <b>80,7</b>   | <b>379,25</b>   | <b>130,52</b>  | <b>248,73</b>  | <b>-21,0</b>   |
| Wielkopolskie                            | 1122,9                        | 500,4  | 487,2         | 622,5   | 136,5         | 328,90  | 146,58   | 182,32   | -59,2  |
| Zachodniopomorskie                       | 786,1                         | 390,7  | 390,7         | 395,5   | 95,2          | 464,20  | 230,68   | 233,52   | -50,3  |

IV. Dochody, wydatki i wyniki budżetów powiatów według rodzajów w województwie warmińsko-mazurskim w 2010 r.  
Revenue, expenditure and results of budgets of powiats by types in warmińsko-mazurskie voivodship in 2010

| Wyszczególnienie<br>Specification | Dochody<br>Revenue     |               |                        |   | Na 1 mieszkańca<br>Per capita      |                                  |
|-----------------------------------|------------------------|---------------|------------------------|---|------------------------------------|----------------------------------|
|                                   | ogółem<br>total        | własne<br>own | dotacje<br>allocations | subwencja<br>ogólna<br>general<br>subsidy | dochody<br>ogółem<br>total revenue | dochody<br>własne<br>own revenue |
|                                   | w tys. zł in thous. zł |               |                        |   | w zł                               | in zł                            |
| <b>Powiaty:<br/>Powiats:</b>      |                        |               |                        |   |                                    |                                  |
| bartoszycki                       | 65056,7                | 13928,3       | 16551,4                | 34577,0                                   | 1083,72                            | 232,02                           |
| braniewski                        | 45194,8                | 8748,9        | 10776,9                | 25669,0                                   | 1056,03                            | 204,43                           |
| działdowski                       | 54083,6                | 11757,8       | 13023,8                | 29302,0                                   | 829,02                             | 180,23                           |
| elbląski                          | 54773,7                | 11923,4       | 15754,8                | 27095,4                                   | 970,68                             | 211,30                           |
| etcki                             | 104537,6               | 30693,2       | 24463,6                | 49380,8                                   | 1208,47                            | 354,82                           |
| giżycki                           | 66311,0                | 22435,7       | 11165,6                | 32709,7                                   | 1172,09                            | 396,56                           |
| gołdapski                         | 29268,4                | 4047,8        | 11111,3                | 14109,3                                   | 1100,89                            | 152,25                           |
| iławski                           | 90585,6                | 25230,4       | 20523,5                | 44831,8                                   | 999,94                             | 278,51                           |
| kętrzyński                        | 64928,0                | 16650,5       | 13196,3                | 35081,2                                   | 1003,91                            | 257,45                           |
| lidzbarski                        | 56248,0                | 7710,9        | 18559,7                | 29977,3                                   | 1326,13                            | 181,80                           |
| mragowski                         | 53007,0                | 10074,1       | 15340,4                | 27592,5                                   | 1057,12                            | 200,91                           |
| nidzicki                          | 41695,6                | 5899,2        | 13221,2                | 22575,1                                   | 1248,89                            | 176,70                           |
| nowomiejski                       | 34421,2                | 12093,8       | 6753,8                 | 15573,6                                   | 785,57                             | 276,01                           |
| olecki                            | 53910,9                | 11007,0       | 17309,8                | 25594,0                                   | 1581,75                            | 322,95                           |
| olsztyński                        | 92375,4                | 31056,4       | 24853,7                | 36465,4                                   | 787,31                             | 264,69                           |
| ostródzki                         | 103908,1               | 19474,1       | 24005,0                | 60429,0                                   | 994,66                             | 186,42                           |
| piski                             | 66584,1                | 10732,8       | 19336,7                | 36514,7                                   | 1167,49                            | 188,19                           |
| szczycieński                      | 94052,5                | 36424,4       | 21257,3                | 36370,8                                   | 1356,83                            | 525,47                           |
| węgorzewski                       | 38559,0                | 12923,8       | 12582,3                | 13052,9                                   | 1656,96                            | 555,36                           |

| Wyszczególnienie<br>Specification | Wydatki<br>Expenditure |   |         |   |            | Na 1 mieszkańca<br>Per capita                  |   |   | Wynik<br>budżetów<br>w tys. zł<br>Budgets<br>result<br>in<br>thous. zł |
|-----------------------------------|------------------------|---|---------|---|------------|--|---|---|--|
|                                   | ogółem<br>total        | majątkowe<br>property                                     |         | bieżące<br>current  |            | wydatki<br>ogółem<br>total<br>expen-<br>diture | wydatki<br>majątko-<br>we<br>property<br>expen-<br>diture | wydatki<br>bieżące<br>current<br>expen-<br>diture |  |
|                                   |                        | w tym<br>inwesty-<br>cyjne<br>of which<br>invest-<br>ment |         | w tym<br>wynagro-<br>dzenia<br>of which<br>wages<br>and<br>salaries |            |  |   |   |  |
| w tys. zł in thous. zł            |                        |   |         |   | w zł in zł |  |   |   |  |
| <b>Powiaty:<br/>Powiats:</b>      |                        |   |         |   |            |  |   |   |  |
| bartoszycki                       | 66612,7                | 10435,0   | 10435,0 | 56177,7   | 28459,1    | 1109,64  | 173,83  | 935,81  | -1556,0  |
| braniewski                        | 44876,8                | 2844,9  | 2844,9  | 42031,9   | 18989,4    | 1048,60  | 66,47   | 982,12  | 318,1  |
| działdowski                       | 54866,7                | 10770,2   | 10770,2 | 44096,4   | 20483,0    | 841,02   | 165,09  | 675,93  | -783,1   |
| elbląski                          | 57151,7                | 10708,3   | 10658,3 | 46443,3   | 18602,7    | 1012,82  | 189,77  | 823,05  | -2378,0  |
| etcki                             | 114819,6               | 30250,3   | 30250,3 | 84569,3   | 41109,5    | 1327,33  | 349,70  | 977,63  | -10282,0   |
| giżycki                           | 70379,2                | 13773,5   | 13773,5 | 56605,7   | 27040,7    | 1244,00  | 243,46  | 1000,54   | -4068,2  |
| gołdapski                         | 30657,1                | 7438,7  | 7438,7  | 23218,4   | 12006,3    | 1153,13  | 279,80  | 873,33  | -1388,7  |
| iławski                           | 87644,7                | 17706,9   | 17706,9 | 69937,9   | 37472,8    | 967,48   | 195,46  | 772,02  | 2940,9   |
| kętrzyński                        | 61231,5                | 10682,7   | 10682,7 | 50548,8   | 26708,9    | 946,76   | 165,18  | 781,58  | 3696,4   |
| lidzbarski                        | 59813,3                | 15117,1   | 15117,1 | 44696,2   | 23397,1    | 1410,19  | 356,41  | 1053,78   | -3565,3  |
| mragowski                         | 62048,8                | 13541,5   | 13541,5 | 48507,3   | 26446,7    | 1237,44  | 270,06  | 967,38  | -9041,8  |
| nidzicki                          | 47331,7                | 13962,4   | 13962,4 | 33369,3   | 16516,0    | 1417,71  | 418,21  | 999,50  | -5636,1  |
| nowomiejski                       | 36850,4                | 5911,2  | 5911,2  | 30939,2   | 15941,7    | 841,01   | 134,91  | 706,10  | -2429,2  |
| olecki                            | 58584,7                | 19752,6   | 19752,6 | 38832,0   | 19656,6    | 1718,88  | 579,54  | 1139,34   | -4673,8  |
| olsztyński                        | 94938,5                | 13681,5   | 13681,5 | 81257,0   | 38483,9    | 809,16   | 116,61  | 692,55  | -2563,1  |
| ostródzki                         | 108298,3               | 11636,2   | 9936,2  | 96662,0   | 43515,7    | 1036,68  | 111,39  | 925,30  | -4390,2  |
| piski                             | 66318,4                | 18862,6   | 18862,6 | 47455,7   | 24249,0    | 1162,83  | 330,74  | 832,09  | 265,8  |
| szczycieński                      | 96471,6                | 41097,5   | 41097,5 | 55374,1   | 29560,0    | 1391,72  | 592,88  | 798,84  | -2419,1  |
| Węgorzewski                       | 39733,9                | 11316,8   | 11316,8 | 28417,1   | 15191,6    | 1707,44  | 486,31  | 1221,14   | -1174,9  |

V. Dochody budżetów gmin i miast na prawach powiatu według rodzajów w województwie warmińsko-mazurskim w 2010 r.  
*Revenue of budgets of gminas and cities with powiat status by types in warmińsko-mazurskie voivodship in 2010*

| Wyszczególnienie<br><i>Specification</i>              | Dochody<br><i>Revenue</i> |                      |                               |   | Na 1 mieszkańca<br><i>Per capita</i>      |   |
|---|---------------------------|----------------------|-------------------------------|---|---|---|
|   | ogółem<br><i>total</i>    | własne<br><i>own</i> | dotacje<br><i>allocations</i> | subwencja<br>ogólna<br><i>general<br/>subsidy</i> | dochody<br>ogółem<br><i>total revenue</i> | dochody<br>własne<br><i>own revenue</i> |
|   | w tys. zł                 |                      | in thous. zł                  |   | w zł                                      | in zł                                   |
| <b>POWIAT BARTOSZYCKI</b>                             |                           |                      |                               |   |   |   |
| Gminy miejskie:<br><i>Urban gminas:</i>               |                           |                      |                               |   |   |   |
| Bartoszyce  | 69571,0                   | 35936,3              | 14515,8                       | 19118,9   | 2802,01                                   | 1447,35                                 |
| Górowo Iławeckie                                      | 18600,4                   | 5081,3               | 6981,0                        | 6538,0  | 4190,21                                   | 1144,70                                 |
| Gminy miejsko-wiejskie:<br><i>Urban-rural gminas:</i> |                           |                      |                               |   |   |   |
| Bisztynek   | 25453,7                   | 13209,5              | 5426,5                        | 6817,7  | 3926,22                                   | 2037,55                                 |
| Sępólno   | 19091,0                   | 4633,8               | 7017,7                        | 7439,5  | 2914,20                                   | 707,34                                  |
| Gminy wiejskie:<br><i>Rural gminas:</i>               |                           |                      |                               |   |   |   |
| Bartoszyce  | 31146,0                   | 8905,5               | 10344,7                       | 11895,8   | 2914,93                                   | 833,46                                  |
| Górowo Iławeckie                                      | 20435,7                   | 6657,0               | 8054,7                        | 5723,9  | 2901,14                                   | 945,07                                  |
| <b>POWIAT BRANIEWSKI</b>                              |                           |                      |                               |   |   |   |
| Gminy miejskie:<br><i>Urban gminas:</i>               |                           |                      |                               |   |   |   |
| Braniewo  | 51312,2                   | 18077,9              | 19380,7                       | 13853,6   | 2922,44                                   | 1029,61                                 |
| Gminy miejsko-wiejskie:<br><i>Urban-rural gminas:</i> |                           |                      |                               |   |   |   |
| Frombork  | 13090,1                   | 6474,9               | 2747,9                        | 3867,3  | 3576,54                                   | 1769,09                                 |
| Pieniężno   | 20845,9                   | 4959,1               | 7471,6                        | 8415,2  | 3177,24                                   | 755,84                                  |
| Gminy wiejskie:<br><i>Rural gminas:</i>               |                           |                      |                               |   |   |   |
| Braniewo  | 20315,6                   | 9144,6               | 5884,1                        | 5286,8  | 3216,02                                   | 1447,62                                 |
| Lelkowo   | 9554,8                    | 2108,4               | 3459,3                        | 3987,1  | 3219,26                                   | 710,37                                  |
| Płoskinia   | 9290,2                    | 3492,7               | 3185,5                        | 2612,0  | 3463,92                                   | 1302,27                                 |
| Wilczęta  | 9600,7                    | 3631,5               | 2923,7                        | 3045,4  | 3146,73                                   | 1190,28                                 |
| <b>POWIAT DZIAŁDOWSKI</b>                             |                           |                      |                               |   |   |   |
| Gminy miejskie:<br><i>Urban gminas:</i>               |                           |                      |                               |   |   |   |
| Działdowo   | 52403,4                   | 25721,1              | 13425,1                       | 13257,2   | 2504,46                                   | 1229,26                                 |
| Gminy miejsko-wiejskie:<br><i>Urban-rural gminas:</i> |                           |                      |                               |   |   |   |
| Lidzbark  | 40424,1                   | 11891,5              | 12337,5                       | 16195,2   | 2793,46                                   | 821,75                                  |
| Gminy wiejskie:<br><i>Rural gminas:</i>               |                           |                      |                               |   |   |   |
| Działdowo   | 27134,4                   | 8276,1               | 8515,6                        | 10342,8   | 2830,34                                   | 863,26                                  |
| Iłowo-Osada   | 22674,1                   | 6756,1               | 6370,4                        | 9547,6  | 3130,92                                   | 932,90                                  |
| Płońnica  | 19319,2                   | 5603,3               | 6474,5                        | 7241,4  | 3385,17                                   | 981,83                                  |
| Rybno   | 21805,0                   | 6884,4               | 5523,7                        | 9397,0  | 2984,13                                   | 942,16                                  |
| <b>POWIAT ELBLĄSKI</b>                                |                           |                      |                               |   |   |   |
| Gminy miejsko-wiejskie:<br><i>Urban-rural gminas:</i> |                           |                      |                               |   |   |   |
| Młynary   | 15552,6                   | 5908,5               | 4270,3                        | 5373,8  | 3454,59                                   | 1312,42                                 |
| Paślęk  | 62663,4                   | 23292,6              | 21371,5                       | 17999,3   | 3254,06                                   | 1209,56                                 |
| Tolkmicko   | 25008,2                   | 10668,4              | 6091,4                        | 8248,3  | 3686,35                                   | 1572,59                                 |

V. Dochody budżetów gmin i miast na prawach powiatu według rodzajów w województwie warmińsko-mazurskim w 2010 r. (cd.)  
*Revenue of budgets of gminas and cities with powiat status by types in warmińsko-mazurskie voivodship in 2010 (cont.)*

| Wyszczególnienie<br><i>Specification</i>              | Dochody<br><i>Revenue</i> |                      |                               |   | Na 1 mieszkańca<br><i>Per capita</i>      |   |
|---|---------------------------|----------------------|-------------------------------|---|---|---|
|   | ogółem<br><i>total</i>    | własne<br><i>own</i> | dotacje<br><i>allocations</i> | subwencja<br>ogólna<br><i>general<br/>subsidy</i> | dochody<br>ogółem<br><i>total revenue</i> | dochody<br>własne<br><i>own revenue</i> |
|   | w tys. zł                 |                      | in thous. zł                  |   | w zł                                      | in zł                                   |
| Gminy wiejskie:<br><i>Rural gminas:</i>               |                           |                      |                               |   |   |   |
| Elbląg  | 23540,3                   | 11523,1              | 6172,7                        | 5844,5  | 3699,57                                   | 1810,96                                 |
| Godkowo   | 9241,9                    | 3037,2               | 3095,1                        | 3109,6  | 2835,80                                   | 931,93                                  |
| Gronowo Elbląskie                                     | 15242,5                   | 4605,4               | 4837,3                        | 5799,7  | 3050,93                                   | 921,82                                  |
| Markusy   | 12580,4                   | 2420,6               | 4515,4                        | 5644,5  | 3063,91                                   | 589,52                                  |
| Milejewo  | 9602,5                    | 3475,5               | 2734,7                        | 3392,3  | 3069,85                                   | 1111,09                                 |
| Rychliki  | 12610,3                   | 2844,1               | 5418,8                        | 4347,4  | 3126,77                                   | 705,21                                  |
| <b>POWIAT EŁCKI</b>                                   |                           |                      |                               |   |   |   |
| Gminy miejskie:<br><i>Urban gminas:</i>               |                           |                      |                               |   |   |   |
| Ełk   | 146322,1                  | 79169,0              | 26534,7                       | 40618,4   | 2529,69                                   | 1368,71                                 |
| Gminy wiejskie:<br><i>Rural gminas:</i>               |                           |                      |                               |   |   |   |
| Ełk   | 33968,6                   | 13321,1              | 10726,6                       | 9921,0  | 3229,26                                   | 1266,39                                 |
| Kalinowo  | 20421,1                   | 3734,7               | 6836,5                        | 9849,9  | 2974,66                                   | 544,01                                  |
| Prostki   | 21611,7                   | 5330,2               | 5841,2                        | 10440,3   | 2921,28                                   | 720,49                                  |
| Stare Juchy   | 11287,7                   | 3415,9               | 3306,4                        | 4565,4  | 2909,21                                   | 880,39                                  |
| <b>POWIAT GIŻYCKI</b>                                 |                           |                      |                               |   |   |   |
| Gminy miejskie:<br><i>Urban gminas:</i>               |                           |                      |                               |   |   |   |
| Giżycko   | 85356,8                   | 41615,8              | 24195,4                       | 19545,6   | 2907,94                                   | 1417,77                                 |
| Gminy miejsko-wiejskie:<br><i>Urban-rural gminas:</i> |                           |                      |                               |   |   |   |
| Ryn   | 25976,7                   | 7022,9               | 12707,2                       | 6246,7  | 4507,50                                   | 1218,62                                 |
| Gminy wiejskie:<br><i>Rural gminas:</i>               |                           |                      |                               |   |   |   |
| Giżycko   | 26006,6                   | 14432,6              | 5047,6                        | 6526,3  | 3251,23                                   | 1804,30                                 |
| Kruklanki   | 8620,9                    | 3365,1               | 2277,6                        | 2978,1  | 2761,33                                   | 1077,87                                 |
| Miłki   | 10211,4                   | 2850,1               | 2791,0                        | 4570,4  | 2673,85                                   | 746,29                                  |
| Wydminy   | 19605,5                   | 5631,8               | 5091,0                        | 8882,7  | 3007,44                                   | 863,91                                  |
| <b>POWIAT GOŁDAPSKI</b>                               |                           |                      |                               |   |   |   |
| Gminy miejsko-wiejskie:<br><i>Urban-rural gminas:</i> |                           |                      |                               |   |   |   |
| Gołdap  | 76066,7                   | 40128,8              | 14106,1                       | 21831,8   | 3848,36                                   | 2030,19                                 |
| Gminy wiejskie:<br><i>Rural gminas:</i>               |                           |                      |                               |   |   |   |
| Banie Mazurskie                                       | 11193,4                   | 2681,9               | 3544,6                        | 4967,0  | 2954,96                                   | 707,99                                  |
| Dubeninki   | 8361,3                    | 1887,5               | 2404,5                        | 4069,2  | 2757,68                                   | 622,53                                  |
| <b>POWIAT IŁAWSKI</b>                                 |                           |                      |                               |   |   |   |
| Gminy miejskie:<br><i>Urban gminas:</i>               |                           |                      |                               |   |   |   |
| Iława   | 105836,4                  | 45762,4              | 42883,5                       | 17190,5   | 3275,76                                   | 1416,40                                 |
| Lubawa  | 25355,8                   | 15263,9              | 4902,2                        | 5189,7  | 2632,18                                   | 1584,54                                 |



V. Dochody budżetów gmin i miast na prawach powiatu według rodzajów w województwie warmińsko-mazurskim w 2010 r. (cd.)  
*Revenue of budgets of gminas and cities with powiat status by types in warmińsko-mazurskie voivodship in 2010 (cont.)*

| Wyszczególnienie<br><i>Specification</i>              | Dochody<br><i>Revenue</i> |                      |                               |   | Na 1 mieszkańca<br><i>Per capita</i>      |   |
|---|---------------------------|----------------------|-------------------------------|---|---|---|
|   | ogółem<br><i>total</i>    | własne<br><i>own</i> | dotacje<br><i>allocations</i> | subwencja<br>ogólna<br><i>general<br/>subsidy</i> | dochody<br>ogółem<br><i>total revenue</i> | dochody<br>własne<br><i>own revenue</i> |
|   | w tys. zł                 |                      | in thous. zł                  |   | w zł                                      | in zł                                   |
| Gminy miejsko-wiejskie:<br><i>Urban-rural gminas:</i> |                           |                      |                               |   |   |   |
| Kisielice   | 18684,7                   | 5920,1               | 5383,4                        | 7381,2  | 3030,27                                   | 960,12                                  |
| Susz  | 36601,1                   | 10659,9              | 12026,6                       | 13914,6   | 2849,67                                   | 829,95                                  |
| Zalewo  | 21544,4                   | 5959,6               | 7397,0                        | 8187,8  | 3142,42                                   | 869,25                                  |
| Gminy wiejskie:<br><i>Rural gminas:</i>               |                           |                      |                               |   |   |   |
| Iława   | 37130,3                   | 14014,0              | 9281,7                        | 13834,6   | 3009,42                                   | 1135,84                                 |
| Lubawa  | 30546,4                   | 6442,9               | 9322,0                        | 14781,6   | 2924,50                                   | 616,84                                  |
| <b>POWIAT KĘTRZYŃSKI</b>                              |                           |                      |                               |   |   |   |
| Gminy miejskie:<br><i>Urban gminas:</i>               |                           |                      |                               |   |   |   |
| Kętrzyn   | 65835,2                   | 36224,5              | 13897,8                       | 15712,9   | 2386,11                                   | 1312,91                                 |
| Gminy miejsko-wiejskie:<br><i>Urban-rural gminas:</i> |                           |                      |                               |   |   |   |
| Korsze  | 31019,0                   | 8330,9               | 11949,9                       | 10738,3   | 3013,60                                   | 809,37                                  |
| Reszel  | 20106,5                   | 7463,9               | 6172,5                        | 6470,1  | 2494,92                                   | 926,16                                  |
| Gminy wiejskie:<br><i>Rural gminas:</i>               |                           |                      |                               |   |   |   |
| Barciany  | 19388,6                   | 4605,4               | 7366,3                        | 7416,9  | 2936,33                                   | 697,46                                  |
| Kętrzyn   | 24481,4                   | 8286,7               | 8507,8                        | 7686,9  | 3049,51                                   | 1032,23                                 |
| Srokowo   | 11986,2                   | 3104,3               | 4264,5                        | 4617,4  | 2922,75                                   | 756,97                                  |
| <b>POWIAT LIDZBARSKI</b>                              |                           |                      |                               |   |   |   |
| Gminy miejskie:<br><i>Urban gminas:</i>               |                           |                      |                               |   |   |   |
| Lidzbark Warmiński                                    | 53351,1                   | 33522,7              | 11005,7                       | 8822,7  | 3282,34                                   | 2062,43                                 |
| Gminy miejsko-wiejskie:<br><i>Urban-rural gminas:</i> |                           |                      |                               |   |   |   |
| Orneta  | 32697,7                   | 12323,5              | 8926,7                        | 11447,4   | 2624,21                                   | 989,05                                  |
| Gminy wiejskie:<br><i>Rural gminas:</i>               |                           |                      |                               |   |   |   |
| Kiwity  | 10092,1                   | 3268,7               | 2708,9                        | 4114,5  | 2991,14                                   | 968,78                                  |
| Lidzbark Warmiński                                    | 19999,2                   | 7218,5               | 6494,4                        | 6286,3  | 3018,75                                   | 1089,59                                 |
| Lubomino  | 10830,9                   | 2811,0               | 3806,8                        | 4213,1  | 2925,69                                   | 759,32                                  |
| <b>POWIAT MRAĞOWSKI</b>                               |                           |                      |                               |   |   |   |
| Gminy miejskie:<br><i>Urban gminas:</i>               |                           |                      |                               |   |   |   |
| Mrağowo   | 57883,3                   | 33166,6              | 12539,9                       | 12176,7   | 2664,36                                   | 1526,66                                 |
| Gminy miejsko-wiejskie:<br><i>Urban-rural gminas:</i> |                           |                      |                               |   |   |   |
| Mikołajki   | 37697,5                   | 24622,0              | 5210,0                        | 7865,4  | 4526,05                                   | 2956,18                                 |
| Gminy wiejskie:<br><i>Rural gminas:</i>               |                           |                      |                               |   |   |   |
| Mrağowo   | 19208,9                   | 7515,7               | 5479,0                        | 6214,1  | 2508,67                                   | 981,55                                  |
| Piecki  | 20252,4                   | 6121,6               | 5626,4                        | 8504,4  | 2581,24                                   | 780,22                                  |
| Sorkwity  | 10701,0                   | 3173,3               | 3131,3                        | 4396,4  | 2333,40                                   | 691,95                                  |

V. Dochody budżetów gmin i miast na prawach powiatu według rodzajów w województwie warmińsko-mazurskim w 2010 r. (cd.)  
*Revenue of budgets of gminas and cities with powiat status by types in warmińsko-mazurskie voivodship in 2010 (cont.)*

| Wyszczególnienie<br><i>Specification</i>              | Dochody<br><i>Revenue</i> |                      |                               |   | Na 1 mieszkańca<br><i>Per capita</i>      |   |
|---|---------------------------|----------------------|-------------------------------|---|---|---|
|   | ogółem<br><i>total</i>    | własne<br><i>own</i> | dotacje<br><i>allocations</i> | subwencja<br>ogólna<br><i>general<br/>subsidy</i> | dochody<br>ogółem<br><i>total revenue</i> | dochody<br>własne<br><i>own revenue</i> |
|   | w tys. zł                 |                      | <i>in thous. zł</i>           |   | w zł                                      | <i>in zł</i>                            |
| <b>POWIAT NIDZICKI</b>                                |                           |                      |                               |   |   |   |
| Gminy miejsko-wiejskie:<br><i>Urban-rural gminas:</i> |                           |                      |                               |   |   |   |
| Nidzica   | 54967,4                   | 23900,9              | 12478,9                       | 18587,6   | 2594,64                                   | 1128,20                                 |
| Gminy wiejskie:<br><i>Rural gminas:</i>               |                           |                      |                               |   |   |   |
| Janowiec Kościelny                                    | 11190,9                   | 1498,8               | 4616,0                        | 5076,1  | 3346,57                                   | 448,20                                  |
| Janowo  | 7801,7                    | 1944,2               | 2272,6                        | 3584,9  | 2799,32                                   | 697,59                                  |
| Kozłowo   | 17777,6                   | 3531,0               | 5197,1                        | 9049,5  | 2928,77                                   | 581,72                                  |
| <b>POWIAT NOWOMIEJSKI</b>                             |                           |                      |                               |   |   |   |
| Gminy miejskie:<br><i>Urban gminas:</i>               |                           |                      |                               |   |   |   |
| Nowe Miasto Lubawskie                                 | 31221,0                   | 13085,1              | 9762,5                        | 8373,4  | 2816,51                                   | 1180,43                                 |
| Gminy wiejskie:<br><i>Rural gminas:</i>               |                           |                      |                               |   |   |   |
| Biskupiec   | 36917,9                   | 8210,4               | 15055,5                       | 13652,0   | 3848,82                                   | 855,96                                  |
| Grodziczno  | 22288,9                   | 4165,7               | 7033,8                        | 11089,4   | 3571,37                                   | 667,48                                  |
| Kurzętnik   | 24089,5                   | 6018,7               | 7819,5                        | 10251,3   | 2725,98                                   | 681,08                                  |
| Nowe Miasto Lubawskie                                 | 23204,5                   | 4163,4               | 7786,3                        | 11254,7   | 2878,25                                   | 516,42                                  |
| <b>POWIAT OLECKI</b>                                  |                           |                      |                               |   |   |   |
| Gminy miejsko-wiejskie:<br><i>Urban-rural gminas:</i> |                           |                      |                               |   |   |   |
| Olecko  | 69366,9                   | 28065,0              | 25530,5                       | 15771,4   | 3237,21                                   | 1309,73                                 |
| Gminy wiejskie:<br><i>Rural gminas:</i>               |                           |                      |                               |   |   |   |
| Kowale Oleckie  | 18742,4                   | 4314,1               | 7107,2                        | 7321,1  | 3507,84                                   | 807,44                                  |
| Świątajno   | 12441,5                   | 2941,6               | 4382,6                        | 5117,3  | 3196,68                                   | 755,81                                  |
| Wieliczki   | 11438,2                   | 2562,2               | 3366,1                        | 5509,9  | 3344,50                                   | 749,18                                  |
| <b>POWIAT OLSZTYŃSKI</b>                              |                           |                      |                               |   |   |   |
| Gminy miejsko-wiejskie:<br><i>Urban-rural gminas:</i> |                           |                      |                               |   |   |   |
| Barczewo  | 41250,5                   | 19196,7              | 10155,9                       | 11897,9   | 2436,24                                   | 1133,75                                 |
| Biskupiec   | 55252,8                   | 25156,3              | 12021,3                       | 18075,3   | 2931,34                                   | 1334,62                                 |
| Dobre Miasto  | 38768,2                   | 15960,9              | 10546,2                       | 12261,2   | 2455,08                                   | 1010,76                                 |
| Jeżiorany   | 21039,4                   | 5823,8               | 5679,9                        | 9535,8  | 2631,25                                   | 728,33                                  |
| Olsztynek   | 38139,0                   | 16390,0              | 11770,7                       | 9978,3  | 2780,62                                   | 1194,96                                 |
| Gminy wiejskie:<br><i>Rural gminas:</i>               |                           |                      |                               |   |   |   |
| Dywity  | 28036,8                   | 17430,0              | 3573,3                        | 7033,5  | 2744,67                                   | 1706,32                                 |
| Gietrzwałd  | 17566,9                   | 10159,1              | 3089,4                        | 4318,4  | 3041,35                                   | 1758,84                                 |
| Jonkowo   | 25260,1                   | 16654,1              | 3599,6                        | 5006,3  | 3949,97                                   | 2604,24                                 |
| Kolno   | 9537,1                    | 2329,3               | 3308,5                        | 3899,3  | 2868,30                                   | 700,54                                  |
| Purda   | 22637,9                   | 10262,7              | 5866,4                        | 6508,8  | 2919,52                                   | 1323,54                                 |
| Stawiguda   | 24241,2                   | 16967,1              | 3147,8                        | 4126,3  | 3782,37                                   | 2647,38                                 |
| Świątki   | 11984,8                   | 3336,4               | 3135,2                        | 5513,3  | 2872,68                                   | 799,70                                  |
| <b>POWIAT OSTRÓDZKI</b>                               |                           |                      |                               |   |   |   |
| Gminy miejskie:<br><i>Urban gminas:</i>               |                           |                      |                               |   |   |   |
| Ostróda   | 83689,1                   | 45676,7              | 19160,3                       | 18852,1   | 2522,35                                   | 1376,68                                 |

V. Dochody budżetów gmin i miast na prawach powiatu według rodzajów w województwie warmińsko-mazurskim w 2010 r. (dok.)  
*Revenue of budgets of gminas and cities with powiat status by types in warmińsko-mazurskie voivodship in 2010 (cont.)*

| Wyszczególnienie<br><i>Specification</i>                     | Dochody<br><i>Revenue</i> |                      |                               |   | Na 1 mieszkańca<br><i>Per capita</i>      |   |
|--|---------------------------|----------------------|-------------------------------|---|---|---|
|  | ogółem<br><i>total</i>    | własne<br><i>own</i> | dotacje<br><i>allocations</i> | subwencja<br>ogólna<br><i>general<br/>subsidy</i> | dochody<br>ogółem<br><i>total revenue</i> | dochody<br>własne<br><i>own revenue</i> |
|  | w tys. zł                 |                      | <i>in thous. zł</i>           |   | w zł                                      | <i>in zł</i>                            |
| <b>Gminy miejsko-wiejskie:</b><br><i>Urban-rural gminas:</i> |                           |                      |                               |   |   |   |
| Miłakowo   | 16023,8                   | 4091,4               | 5114,4                        | 6818,1  | 2838,08                                   | 724,65                                  |
| Miłomłyn   | 15631,1                   | 4961,7               | 5503,5                        | 5165,8  | 3123,10                                   | 991,36                                  |
| Morąg  | 71479,4                   | 29061,8              | 20335,7                       | 22081,9   | 2937,43                                   | 1194,29                                 |
| <b>Gminy wiejskie:</b><br><i>Rural gminas:</i>               |                           |                      |                               |   |   |   |
| Dąbrówno   | 13804,1                   | 4172,7               | 4279,0                        | 5352,3  | 3192,43                                   | 965,01                                  |
| Grunwald   | 20126,2                   | 4608,9               | 6823,4                        | 8693,9  | 3559,64                                   | 815,16                                  |
| Łukta  | 17065,2                   | 7319,7               | 4196,1                        | 5549,4  | 3802,40                                   | 1630,95                                 |
| Małdyty  | 18608,2                   | 5297,6               | 5851,2                        | 7459,3  | 3019,84                                   | 859,73                                  |
| Ostróda  | 50239,5                   | 16639,5              | 18954,7                       | 14645,3   | 3205,28                                   | 1061,60                                 |
| <b>POWIAT PISKI</b>  |                           |                      |                               |   |   |   |
| <b>Gminy miejsko-wiejskie:</b><br><i>Urban-rural gminas:</i> |                           |                      |                               |   |   |   |
| Biała Piska  | 35372,9                   | 8057,3               | 8807,4                        | 18508,3   | 2992,13                                   | 681,55                                  |
| Orzysz   | 29409,6                   | 16517,3              | 4931,7                        | 7960,6  | 3144,40                                   | 1765,99                                 |
| Pisz   | 73293,8                   | 27674,6              | 22585,6                       | 23033,6   | 2658,85                                   | 1003,94                                 |
| Ruciane-Nida   | 25737,4                   | 12051,3              | 4976,7                        | 8709,4  | 3104,25                                   | 1453,54                                 |
| <b>POWIAT SZCZYCIEŃSKI</b>                                   |                           |                      |                               |   |   |   |
| <b>Gminy miejskie:</b><br><i>Urban gminas:</i>               |                           |                      |                               |   |   |   |
| Szczytno   | 65183,6                   | 30911,4              | 16367,1                       | 17905,1   | 2606,93                                   | 1236,26                                 |
| <b>Gminy miejsko-wiejskie:</b><br><i>Urban-rural gminas:</i> |                           |                      |                               |   |   |   |
| Pasym  | 16884,0                   | 6769,8               | 4724,7                        | 5389,5  | 3211,71                                   | 1287,76                                 |
| <b>Gminy wiejskie:</b><br><i>Rural gminas:</i>               |                           |                      |                               |   |   |   |
| Dźwierzuty   | 19243,0                   | 5068,2               | 5720,9                        | 8453,9  | 2936,96                                   | 773,53                                  |
| Jedwabno   | 11443,0                   | 5385,4               | 2616,3                        | 3441,3  | 3236,14                                   | 1523,02                                 |
| Rozogi   | 21255,2                   | 3595,8               | 7007,1                        | 10652,4   | 3763,32                                   | 636,65                                  |
| Szczytno   | 30561,9                   | 14510,2              | 8073,5                        | 7978,2  | 2728,01                                   | 1295,21                                 |
| Świątajno  | 18881,4                   | 7024,8               | 4636,8                        | 7219,7  | 3211,66                                   | 1194,90                                 |
| Wielbark   | 24450,1                   | 8957,2               | 6111,1                        | 9381,8  | 3918,92                                   | 1435,68                                 |
| <b>POWIAT WĘGORZEWSKI</b>                                    |                           |                      |                               |   |   |   |
| <b>Gminy miejsko-wiejskie:</b><br><i>Urban-rural gminas:</i> |                           |                      |                               |   |   |   |
| Węgorzewo  | 41475,7                   | 20355,3              | 7997,0                        | 13123,4   | 2458,99                                   | 1206,81                                 |
| <b>Gminy wiejskie:</b><br><i>Rural gminas:</i>               |                           |                      |                               |   |   |   |
| Budry  | 10118,9                   | 3327,8               | 3034,0                        | 3757,2  | 3455,91                                   | 1136,53                                 |
| Pozezdrze  | 9531,4                    | 3200,0               | 1906,7                        | 4424,7  | 2742,06                                   | 920,59                                  |
| <b>MIASTA NA PRAWACH<br/>POWIATU</b>                         |                           |                      |                               |   |   |   |
| Elbląg   | 482181,5                  | 211437,6             | 146914,7                      | 123829,2  | 3815,36                                   | 1673,04                                 |
| Olsztyn  | 670773,4                  | 368512,8             | 114143,3                      | 188117,3  | 3799,94                                   | 2087,63                                 |

VI. Wydatki i wyniki budżetów gmin i miast na prawach powiatu według rodzajów w województwie warmińsko-mazurskim w 2010 r.

*Expenditure and results of budgets of gminas and cities with powiat status by types in warmińsko-mazurskie voivodship in 2010*

| Wyszczególnienie<br><i>Specification</i>              | Wydatki <i>Expenditure</i> |  |   |                                  |                      | Na 1 mieszkańca<br><i>Per capita</i>       |  | Wynik budżetów<br>w tys. zł<br><i>Budgets result in thous. zł</i> |
|---|----------------------------|--|---|----------------------------------|----------------------|--|--|---|
|   | ogółem<br><i>total</i>     | majątkowe<br><i>property</i>                     |   | bieżące<br><i>current</i>        |                      | wydatki ogółem<br><i>total expenditure</i> | wydatki majątkowe<br><i>property expenditure</i> |   |
|   |                            | w tym inwestycyjne<br><i>of which investment</i> | w tym wynagrodzenia<br><i>of which wages and salaries</i> | w tys. zł<br><i>in thous. zł</i> | w zł<br><i>in zł</i> |  |  |   |
| <b>POWIAT BARTOSZYCKI</b>                             |                            |  |   |                                  |                      |  |  |   |
| Gminy miejskie:<br><i>Urban gminas:</i>               |                            |  |   |                                  |                      |  |  |   |
| Bartoszyce  | 80243,2                    | 22969,6  | 22969,6   | 57273,6                          | 22512,9              | 3231,83                                    | 925,11   | -10672,1  |
| Górowo Iławeckie                                      | 23168,1                    | 8051,3   | 8028,3  | 15116,8                          | 6197,8               | 5219,22                                    | 1813,77  | -4567,8   |
| Gminy miejsko-wiejskie:<br><i>Urban-rural gminas:</i> |                            |  |   |                                  |                      |  |  |   |
| Bisztynek   | 26363,7                    | 7587,5   | 7587,5  | 18776,2                          | 6511,2               | 4066,58                                    | 1170,37  | -910,0  |
| Sępól   | 21269,8                    | 2083,3   | 2055,3  | 19186,5                          | 6810,4               | 3246,80                                    | 318,01   | -2178,9   |
| Gminy wiejskie:<br><i>Rural gminas:</i>               |                            |  |   |                                  |                      |  |  |   |
| Bartoszyce  | 32354,6                    | 4290,3   | 4247,3  | 28064,3                          | 9062,1               | 3028,04                                    | 401,52   | -1208,6   |
| Górowo Iławeckie                                      | 28035,4                    | 8662,9   | 8634,9  | 19372,5                          | 6966,1               | 3980,03                                    | 1229,82  | -7599,7   |
| <b>POWIAT BRANIEWSKI</b>                              |                            |  |   |                                  |                      |  |  |   |
| Gminy miejskie:<br><i>Urban gminas:</i>               |                            |  |   |                                  |                      |  |  |   |
| Braniewo  | 61009,1                    | 22505,0  | 22505,0   | 38504,2                          | 16312,9              | 3474,72                                    | 1281,75  | -9696,9   |
| Gminy miejsko-wiejskie:<br><i>Urban-rural gminas:</i> |                            |  |   |                                  |                      |  |  |   |
| Frombork  | 13860,9                    | 2599,3   | 2599,3  | 11261,6                          | 3775,5               | 3787,13                                    | 710,19   | -770,8  |
| Pieniężno   | 25402,6                    | 5770,7   | 5770,7  | 19631,9                          | 7044,2               | 3871,76                                    | 879,54   | -4556,7   |
| Gminy wiejskie:<br><i>Rural gminas:</i>               |                            |  |   |                                  |                      |  |  |   |
| Braniewo  | 23546,8                    | 7988,2   | 7988,2  | 15558,6                          | 4644,3               | 3727,54                                    | 1264,56  | -3231,3   |
| Lelkowo   | 12574,4                    | 2889,2   | 2889,2  | 9685,2                           | 3378,3               | 4236,66                                    | 973,45   | -3019,6   |
| Płoskinia   | 10908,1                    | 2152,1   | 2152,1  | 8756,0                           | 2995,8               | 4067,15                                    | 802,41   | -1617,9   |
| Wilczęta  | 10348,1                    | 676,8  | 676,8   | 9671,2                           | 3786,9               | 3391,70                                    | 221,83   | -747,4  |
| <b>POWIAT DZIAŁDOWSKI</b>                             |                            |  |   |                                  |                      |  |  |   |
| Gminy miejskie:<br><i>Urban gminas:</i>               |                            |  |   |                                  |                      |  |  |   |
| Działdowo   | 55203,3                    | 13308,0  | 13308,0   | 41895,4                          | 19151,2              | 2638,28                                    | 636,01   | -2799,9   |
| Gminy miejsko-wiejskie:<br><i>Urban-rural gminas:</i> |                            |  |   |                                  |                      |  |  |   |
| Lidzbark  | 46471,3                    | 16241,3  | 16241,3   | 30230,0                          | 12533,2              | 3211,34                                    | 1122,33  | -6047,1   |
| Gminy wiejskie:<br><i>Rural gminas:</i>               |                            |  |   |                                  |                      |  |  |   |
| Działdowo   | 31428,5                    | 6848,5   | 6848,5  | 24580,1                          | 9153,6               | 3278,24                                    | 714,35   | -4294,1   |
| Iłowo-Osada   | 24296,7                    | 4891,1   | 4891,1  | 19405,6                          | 8100,5               | 3354,97                                    | 675,38   | -1622,6   |
| Płońnica  | 21857,4                    | 7876,5   | 7876,5  | 13980,9                          | 5561,7               | 3829,93                                    | 1380,15  | -2538,2   |
| Rybno   | 24264,7                    | 5218,6   | 5218,6  | 19046,1                          | 7919,0               | 3320,74                                    | 714,19   | -2459,7   |

VI. Wydatki i wyniki budżetów gmin i miast na prawach powiatu według rodzajów w województwie warmińsko-mazurskim w 2010 r. (cd.)

*Expenditure and results of budgets of gminas and cities with powiat status by types in warmińsko-mazurskie voivodship in 2010 (cont.)*

| Wyszczególnienie<br><i>Specification</i>              | Wydatki <i>Expenditure</i> |  |   |                                  |                      | Na 1 mieszkańca<br><i>Per capita</i>       |  | Wynik budżetów<br>w tys. zł<br><i>Budgets result in thous. zł</i> |
|---|----------------------------|--|---|----------------------------------|----------------------|--|--|---|
|   | ogółem<br><i>total</i>     | majątkowe<br><i>property</i>                     |   | bieżące<br><i>current</i>        |                      | wydatki ogółem<br><i>total expenditure</i> | wydatki majątkowe<br><i>property expenditure</i> |   |
|   |                            | w tym inwestycyjne<br><i>of which investment</i> | w tym wynagrodzenia<br><i>of which wages and salaries</i> | w tys. zł<br><i>in thous. zł</i> | w zł<br><i>in zł</i> |  |  |   |
| <b>POWIAT ELBLĄSKI</b>                                |                            |  |   |                                  |                      |  |  |   |
| Gminy miejsko-wiejskie:<br><i>Urban-rural gminas:</i> |                            |  |   |                                  |                      |  |  |   |
| Młynary   | 17808,5                    | 3694,2   | 3694,2  | 14114,3                          | 5167,9               | 3955,68                                    | 820,56   | -2255,9   |
| Pasłęk  | 66665,8                    | 22154,4  | 22154,4   | 44511,4                          | 15415,3              | 3461,90                                    | 1150,46  | -4002,4   |
| Tolkicko  | 23291,3                    | 5320,0   | 5320,0  | 17971,3                          | 6052,4               | 3433,27                                    | 784,19   | 1716,9  |
| Gminy wiejskie:<br><i>Rural gminas:</i>               |                            |  |   |                                  |                      |  |  |   |
| Elbląg  | 26483,0                    | 4713,7   | 4709,3  | 21769,3                          | 7640,0               | 4162,03                                    | 740,80   | -2942,7   |
| Godkowo   | 12815,0                    | 3838,6   | 3838,6  | 8976,4                           | 3333,9               | 3932,18                                    | 1177,85  | -3573,1   |
| Gronowo Elbląskie                                     | 17178,9                    | 2291,6   | 2249,6  | 14887,3                          | 5940,9               | 3438,52                                    | 458,69   | -1936,4   |
| Markusy   | 15726,8                    | 3021,6   | 3021,6  | 12705,2                          | 4913,9               | 3830,21                                    | 735,91   | -3146,4   |
| Milejewo  | 11572,4                    | 2182,8   | 2182,8  | 9389,6                           | 4390,3               | 3699,62                                    | 697,82   | -1969,9   |
| Rychliki  | 14121,6                    | 2886,6   | 2886,6  | 11235,0                          | 3037,5               | 3501,51                                    | 715,74   | -1511,3   |
| <b>POWIAT EŁCKI</b>                                   |                            |  |   |                                  |                      |  |  |   |
| Gminy miejskie:<br><i>Urban gminas:</i>               |                            |  |   |                                  |                      |  |  |   |
| Ełk   | 156417,6                   | 38960,1  | 36577,1   | 117457,5                         | 40654,3              | 2704,22                                    | 673,56   | -10095,5  |
| Gminy wiejskie:<br><i>Rural gminas:</i>               |                            |  |   |                                  |                      |  |  |   |
| Ełk   | 38330,7                    | 7026,9   | 7026,9  | 31303,8                          | 10561,6              | 3643,95                                    | 668,02   | -4362,1   |
| Kalinowo  | 23695,5                    | 7068,0   | 7068,0  | 16627,5                          | 6069,5               | 3451,64                                    | 1029,57  | -3274,4   |
| Prostki   | 21284,9                    | 2753,6   | 2753,6  | 18531,3                          | 6773,4               | 2877,12                                    | 372,22   | 326,8   |
| Stare Juchy   | 12623,0                    | 2324,3   | 2324,3  | 10298,8                          | 3771,0               | 3253,36                                    | 599,03   | -1335,3   |
| <b>POWIAT GIŻYCKI</b>                                 |                            |  |   |                                  |                      |  |  |   |
| Gminy miejskie:<br><i>Urban gminas:</i>               |                            |  |   |                                  |                      |  |  |   |
| Giżycko   | 110121,3                   | 47297,0  | 47297,0   | 62824,3                          | 21104,2              | 3751,62                                    | 1611,32  | -24764,6  |
| Gminy miejsko-wiejskie:<br><i>Urban-rural gminas:</i> |                            |  |   |                                  |                      |  |  |   |
| Ryn   | 27817,2                    | 12670,9  | 12670,9   | 15146,3                          | 5223,6               | 4826,86                                    | 2198,67  | -1840,5   |
| Gminy wiejskie:<br><i>Rural gminas:</i>               |                            |  |   |                                  |                      |  |  |   |
| Giżycko   | 31928,7                    | 5305,5   | 5305,5  | 26623,1                          | 7710,0               | 3991,58                                    | 663,28   | -5922,0   |
| Krukłanki   | 11081,0                    | 2193,2   | 1193,2  | 8887,8                           | 3023,7               | 3549,34                                    | 702,50   | -2460,2   |
| Miłki   | 11614,0                    | 886,1  | 886,1   | 10727,9                          | 3935,6               | 3041,11                                    | 232,03   | -1402,6   |
| Wydmyny   | 22322,5                    | 5201,3   | 5201,3  | 17121,2                          | 5764,8               | 3424,22                                    | 797,87   | -2717,0   |

VI. Wydatki i wyniki budżetów gmin i miast na prawach powiatu według rodzajów w województwie warmińsko-mazurskim w 2010 r. (cd.)

*Expenditure and results of budgets of gminas and cities with powiat status by types in warmińsko-mazurskie voivodship in 2010 (cont.)*

| Wyszczególnienie<br><i>Specification</i>              | Wydatki <i>Expenditure</i> |  |   |                                  |                      | Na 1 mieszkańca<br><i>Per capita</i>       |  | Wynik budżetów<br>w tys. zł<br><i>Budgets result in thous. zł</i> |
|---|----------------------------|--|---|----------------------------------|----------------------|--|--|---|
|   | ogółem<br><i>total</i>     | majątkowe<br><i>property</i>                     |   | bieżące<br><i>current</i>        |                      | wydatki ogółem<br><i>total expenditure</i> | wydatki majątkowe<br><i>property expenditure</i> |   |
|   |                            | w tym inwestycyjne<br><i>of which investment</i> | w tym wynagrodzenia<br><i>of which wages and salaries</i> | w tys. zł<br><i>in thous. zł</i> | w zł<br><i>in zł</i> |  |  |   |
| <b>POWIAT GOŁDAPSKI</b>                               |                            |  |   |                                  |                      |  |  |   |
| Gminy miejsko-wiejskie:<br><i>Urban-rural gminas:</i> |                            |  |   |                                  |                      |  |  |   |
| Gołdap  | 82713,1                    | 28233,4  | 28233,4   | 54479,6                          | 20084,9              | 4184,61                                    | 1428,38  | -6646,4   |
| Gminy wiejskie:<br><i>Rural gminas:</i>               |                            |  |   |                                  |                      |  |  |   |
| Banie Mazurskie                                       | 12157,1                    | 1261,4   | 1261,4  | 10895,6                          | 4125,7               | 3209,36                                    | 333,01   | -963,6  |
| Dubeninki   | 8282,3                     | 419,7  | 419,7   | 7862,6                           | 3031,3               | 2731,62                                    | 138,41   | 79,0  |
| <b>POWIAT IŁAWSKI</b>                                 |                            |  |   |                                  |                      |  |  |   |
| Gminy miejskie:<br><i>Urban gminas:</i>               |                            |  |   |                                  |                      |  |  |   |
| Iława   | 123381,7                   | 51137,8  | 50097,8   | 72243,9                          | 27092,5              | 3818,80                                    | 1582,77  | -17545,3  |
| Lubawa  | 31789,3                    | 10010,4  | 10010,4   | 21778,8                          | 7547,3               | 3300,04                                    | 1039,18  | -6433,5   |
| Gminy miejsko-wiejskie:<br><i>Urban-rural gminas:</i> |                            |  |   |                                  |                      |  |  |   |
| Kisielice   | 21466,4                    | 3271,7   | 3246,7  | 18194,7                          | 6412,6               | 3481,41                                    | 530,60   | -2781,7   |
| Susz  | 43517,0                    | 10145,7  | 10145,7   | 33371,3                          | 11178,4              | 3388,12                                    | 789,91   | -6915,9   |
| Zalewo  | 24924,2                    | 7200,0   | 7200,0  | 17724,1                          | 6780,0               | 3635,38                                    | 1050,18  | -3379,8   |
| Gminy wiejskie:<br><i>Rural gminas:</i>               |                            |  |   |                                  |                      |  |  |   |
| Iława   | 45918,1                    | 14804,2  | 14804,2   | 31114,0                          | 11129,8              | 3721,68                                    | 1199,88  | -8787,8   |
| Lubawa  | 33798,0                    | 6625,1   | 6625,1  | 27172,9                          | 11081,6              | 3235,81                                    | 634,28   | -3251,6   |
| <b>POWIAT KĘTRZYŃSKI</b>                              |                            |  |   |                                  |                      |  |  |   |
| Gminy miejskie:<br><i>Urban gminas:</i>               |                            |  |   |                                  |                      |  |  |   |
| Kętrzyn   | 64162,8                    | 12620,5  | 12470,5   | 51542,4                          | 16563,8              | 2325,50                                    | 457,41   | 1672,3  |
| Gminy miejsko-wiejskie:<br><i>Urban-rural gminas:</i> |                            |  |   |                                  |                      |  |  |   |
| Korsze  | 35179,0                    | 4235,3   | 2791,8  | 30943,7                          | 10272,7              | 3417,76                                    | 411,47   | -4160,0   |
| Reszel  | 21057,7                    | 847,0  | 783,0   | 20210,7                          | 6866,6               | 2612,94                                    | 105,11   | -951,2  |
| Gminy wiejskie:<br><i>Rural gminas:</i>               |                            |  |   |                                  |                      |  |  |   |
| Barciany  | 22248,8                    | 2730,3   | 2730,3  | 19518,4                          | 5860,0               | 3369,49                                    | 413,50   | -2860,1   |
| Kętrzyn   | 26530,5                    | 3388,8   | 3138,8  | 23141,7                          | 7773,6               | 3304,75                                    | 422,13   | -2049,1   |
| Srokowo   | 15302,9                    | 4845,2   | 4845,2  | 10457,6                          | 3971,1               | 3731,49                                    | 1181,48  | -3316,6   |
| <b>POWIAT LIDZBARSKI</b>                              |                            |  |   |                                  |                      |  |  |   |
| Gminy miejskie:<br><i>Urban gminas:</i>               |                            |  |   |                                  |                      |  |  |   |
| Lidzbark Warmiński                                    | 59994,9                    | 22408,7  | 22312,7   | 37586,1                          | 13004,9              | 3691,08                                    | 1378,66  | -6643,8   |

VI. Wydatki i wyniki budżetów gmin i miast na prawach powiatu według rodzajów w województwie warmińsko-mazurskim w 2010 r. (cd.)

*Expenditure and results of budgets of gminas and cities with powiat status by types in warmińsko-mazurskie voivodship in 2010 (cont.)*

| Wyszczególnienie<br><i>Specification</i>              | Wydatki <i>Expenditure</i> |  |   |                                  |                      | Na 1 mieszkańca<br><i>Per capita</i>       |  | Wynik budżetów<br>w tys. zł<br><i>Budgets result in thous. zł</i> |
|---|----------------------------|--|---|----------------------------------|----------------------|--|--|---|
|   | ogółem<br><i>total</i>     | majątkowe<br><i>property</i>                     |   | bieżące<br><i>current</i>        |                      | wydatki ogółem<br><i>total expenditure</i> | wydatki majątkowe<br><i>property expenditure</i> |   |
|   |                            | w tym inwestycyjne<br><i>of which investment</i> | w tym wynagrodzenia<br><i>of which wages and salaries</i> | w tys. zł<br><i>in thous. zł</i> | w zł<br><i>in zł</i> |  |  |   |
| Gminy miejsko-wiejskie:<br><i>Urban-rural gminas:</i> |                            |  |   |                                  |                      |  |  |   |
| Orneta  | 38185,8                    | 4226,7   | 4066,7  | 33959,0                          | 11561,2              | 3064,67                                    | 339,22   | -5488,1   |
| Gminy wiejskie:<br><i>Rural gminas:</i>               |                            |  |   |                                  |                      |  |  |   |
| Kiwoły  | 10603,6                    | 742,1  | 728,1   | 9861,5                           | 3944,0               | 3142,75                                    | 219,95   | -511,5  |
| Lidzbark Warmiński                                    | 26416,6                    | 7881,4   | 7870,4  | 18535,2                          | 7714,8               | 3987,41                                    | 1189,64  | -6417,4   |
| Lubomino  | 14400,7                    | 4572,2   | 4556,2  | 9828,5                           | 3883,9               | 3889,98                                    | 1235,05  | -3569,8   |
| <b>POWIAT MRĄGOWSKI</b>                               |                            |  |   |                                  |                      |  |  |   |
| Gminy miejskie:<br><i>Urban gminas:</i>               |                            |  |   |                                  |                      |  |  |   |
| Mrągowo   | 62992,9                    | 15052,5  | 15052,5   | 47940,4                          | 18942,4              | 2899,56                                    | 692,87   | -5109,6   |
| Gminy miejsko-wiejskie:<br><i>Urban-rural gminas:</i> |                            |  |   |                                  |                      |  |  |   |
| Mikołajki   | 41885,2                    | 19625,3  | 19625,3   | 22259,9                          | 8099,2               | 5028,83                                    | 2356,26  | -4187,7   |
| Gminy wiejskie:<br><i>Rural gminas:</i>               |                            |  |   |                                  |                      |  |  |   |
| Mrągowo   | 20146,8                    | 2349,6   | 2349,6  | 17797,2                          | 6074,5               | 2631,16                                    | 306,85   | -938,0  |
| Piecki  | 20962,2                    | 2571,1   | 2571,1  | 18391,1                          | 6933,3               | 2671,71                                    | 327,70   | -709,8  |
| Sorkwity  | 11801,0                    | 734,9  | 734,9   | 11066,2                          | 4063,4               | 2573,28                                    | 160,24   | -1100,1   |
| <b>POWIAT NIDZICKI</b>                                |                            |  |   |                                  |                      |  |  |   |
| Gminy miejsko-wiejskie:<br><i>Urban-rural gminas:</i> |                            |  |   |                                  |                      |  |  |   |
| Nidzica   | 60375,3                    | 10538,1  | 10538,1   | 49837,2                          | 19815,4              | 2849,91                                    | 497,43   | -5407,9   |
| Gminy wiejskie:<br><i>Rural gminas:</i>               |                            |  |   |                                  |                      |  |  |   |
| Janowiec Kościelny                                    | 11429,5                    | 521,3  | 521,3   | 10908,2                          | 3513,8               | 3417,90                                    | 155,88   | -238,5  |
| Janowo  | 9098,5                     | 2124,3   | 2124,3  | 6974,2                           | 2551,5               | 3264,64                                    | 762,23   | -1296,8   |
| Kozłowo   | 21573,0                    | 4610,0   | 4610,0  | 16963,0                          | 5584,0               | 3554,04                                    | 759,47   | -3795,4   |
| <b>POWIAT NOWOMIEJSKI</b>                             |                            |  |   |                                  |                      |  |  |   |
| Gminy miejskie:<br><i>Urban gminas:</i>               |                            |  |   |                                  |                      |  |  |   |
| Nowe Miasto Lubawskie                                 | 35571,9                    | 5982,8   | 5982,8  | 29589,1                          | 12053,6              | 3209,01                                    | 539,72   | -4350,8   |
| Gminy wiejskie:<br><i>Rural gminas:</i>               |                            |  |   |                                  |                      |  |  |   |
| Biskupiec   | 46445,3                    | 23180,6  | 23180,6   | 23264,7                          | 9102,4               | 4842,09                                    | 2416,66  | -9527,4   |
| Grodziczno  | 25585,1                    | 6660,3   | 6660,3  | 18924,8                          | 8005,3               | 4099,52                                    | 1067,19  | -3296,2   |
| Kurzętnik   | 27302,7                    | 6328,7   | 6328,7  | 20974,0                          | 7563,1               | 3089,59                                    | 716,15   | -3213,2   |
| Nowe Miasto Lubawskie                                 | 29999,8                    | 7951,2   | 7951,2  | 22048,6                          | 8033,8               | 3721,14                                    | 986,26   | -6795,4   |

VI. Wydatki i wyniki budżetów gmin i miast na prawach powiatu według rodzajów w województwie warmińsko-mazurskim w 2010 r. (cd.)

*Expenditure and results of budgets of gminas and cities with powiat status by types in warmińsko-mazurskie voivodship in 2010 (cont.)*

| Wyszczególnienie<br><i>Specification</i>              | Wydatki <i>Expenditure</i> |  |   |  |                      | Na 1 mieszkańca<br><i>Per capita</i>       |  | Wynik budżetów<br>w tys. zł<br><i>Budgets result in thous. zł</i> |
|---|----------------------------|--|---|--|----------------------|--|--|---|
|   | ogółem<br><i>total</i>     | majątkowe<br><i>property</i>                     |   | bieżące<br><i>current</i>                |                      | wydatki ogółem<br><i>total expenditure</i> | wydatki majątkowe<br><i>property expenditure</i> |   |
|   |                            | w tym inwestycyjne<br><i>of which investment</i> | w tym wynagrodzenia<br><i>of which wages and salaries</i> | wydatki w tys. zł<br><i>in thous. zł</i> | w zł<br><i>in zł</i> |  |  |   |
| <b>POWIAT OLECKI</b>                                  |                            |  |   |  |                      |  |  |   |
| Gminy miejsko-wiejskie:<br><i>Urban-rural gminas:</i> |                            |  |   |  |                      |  |  |   |
| Olecko  | 92533,0                    | 39702,4  | 39702,4   | 52830,6                                  | 19639,8              | 4318,32                                    | 1852,83  | -23166,1  |
| Gminy wiejskie:<br><i>Rural gminas:</i>               |                            |  |   |  |                      |  |  |   |
| Kowale Oleckie  | 21259,3                    | 6895,4   | 6895,4  | 14363,9                                  | 5713,1               | 3978,90                                    | 1290,54  | -2516,9   |
| Świątajno   | 15071,7                    | 3597,9   | 3597,9  | 11473,8                                  | 3867,4               | 3872,48                                    | 924,44   | -2630,2   |
| Wieliczki   | 13207,9                    | 3173,0   | 3173,0  | 10034,9                                  | 3698,3               | 3861,95                                    | 927,77   | -1769,7   |
| <b>POWIAT OLSZTYŃSKI</b>                              |                            |  |   |  |                      |  |  |   |
| Gminy miejsko-wiejskie:<br><i>Urban-rural gminas:</i> |                            |  |   |  |                      |  |  |   |
| Barczewo  | 45087,7                    | 9421,7   | 9215,7  | 35665,9                                  | 11133,7              | 2662,87                                    | 556,45   | -3837,2   |
| Biskupiec   | 68980,6                    | 24660,2  | 24573,2   | 44320,4                                  | 14257,8              | 3659,64                                    | 1308,30  | -13727,8  |
| Dobre Miasto  | 43267,7                    | 6408,0   | 6328,0  | 36859,7                                  | 12029,4              | 2740,02                                    | 405,80   | -4499,5   |
| Jeziorany   | 24768,9                    | 3990,6   | 3990,6  | 20778,3                                  | 7887,7               | 3097,67                                    | 499,08   | -3729,5   |
| Olsztynek   | 42240,7                    | 11172,6  | 11172,6   | 31068,1                                  | 12306,4              | 3079,67                                    | 814,57   | -4101,7   |
| Gminy wiejskie:<br><i>Rural gminas:</i>               |                            |  |   |  |                      |  |  |   |
| Dywity  | 34875,9                    | 9115,9   | 9075,9  | 25760,0                                  | 9301,2               | 3414,19                                    | 892,41   | -6839,2   |
| Gietrzwałd  | 16335,4                    | 2539,8   | 2516,8  | 13795,6                                  | 5416,4               | 2828,15                                    | 439,72   | 1231,5  |
| Jonkowo   | 29397,2                    | 13369,5  | 13369,5   | 16027,7                                  | 5976,0               | 4596,91                                    | 2090,62  | -4137,2   |
| Kolno   | 12192,2                    | 3649,4   | 3635,4  | 8542,8                                   | 3492,2               | 3666,83                                    | 1097,58  | -2655,1   |
| Purda   | 25680,2                    | 5663,5   | 5631,5  | 20016,8                                  | 7116,3               | 3311,87                                    | 730,39   | -3042,3   |
| Stawiguda   | 27243,6                    | 9814,7   | 9789,7  | 17428,9                                  | 6838,4               | 4250,84                                    | 1531,39  | -3002,4   |
| Świątki   | 13484,9                    | 1226,3   | 1226,3  | 12258,6                                  | 5016,2               | 3232,23                                    | 293,94   | -1500,0   |
| <b>POWIAT OSTRÓDZKI</b>                               |                            |  |   |  |                      |  |  |   |
| Gminy miejskie:<br><i>Urban gminas:</i>               |                            |  |   |  |                      |  |  |   |
| Ostróda   | 93379,5                    | 22275,0  | 22275,0   | 71104,6                                  | 24120,2              | 2814,42                                    | 671,36   | -9690,5   |
| Gminy miejsko-wiejskie:<br><i>Urban-rural gminas:</i> |                            |  |   |  |                      |  |  |   |
| Miłakowo  | 17001,9                    | 1136,4   | 1061,4  | 15865,5                                  | 5771,0               | 3011,32                                    | 201,28   | -978,1  |
| Miłomłyn  | 15693,3                    | 2103,6   | 2103,6  | 13589,7                                  | 5809,1               | 3135,53                                    | 420,30   | -62,2   |
| Moraąg  | 86748,9                    | 23254,3  | 23154,3   | 63494,7                                  | 22497,0              | 3564,93                                    | 955,63   | -15269,6  |
| Gminy wiejskie:<br><i>Rural gminas:</i>               |                            |  |   |  |                      |  |  |   |
| Dąbrówno  | 15771,4                    | 2574,6   | 2574,6  | 13196,8                                  | 5474,6               | 3647,42                                    | 595,43   | -1967,4   |
| Grunwald  | 22427,0                    | 4032,8   | 4032,8  | 18394,2                                  | 6725,3               | 3966,58                                    | 713,27   | -2300,8   |
| Łukta   | 21229,0                    | 7929,1   | 7929,1  | 13299,9                                  | 5038,7               | 4730,17                                    | 1766,72  | -4163,8   |
| Małdyty   | 19722,8                    | 2909,6   | 2909,6  | 16813,2                                  | 6402,4               | 3200,71                                    | 472,19   | -1114,6   |
| Ostróda   | 53645,3                    | 14964,3  | 14964,3   | 38681,0                                  | 14486,7              | 3422,57                                    | 954,72   | -3405,8   |



VI. Wydatki i wyniki budżetów gmin i miast na prawach powiatu według rodzajów w województwie warmińsko-mazurskim w 2010 r. (dok.)

*Expenditure and results of budgets of gminas and cities with powiat status by types in warmińsko-mazurskie voivodship in 2010 (cont.)*

| Wyszczególnienie<br><i>Specification</i>              | Wydatki <i>Expenditure</i> |  |          |   |                   | Na 1 mieszkańca<br><i>Per capita</i>                    |  | Wynik<br>budżetów<br>w tys. zł<br><i>Budgets<br/>result<br/>in<br/>thous. zł</i> |
|---|----------------------------|--|----------|---|-------------------|---|--|--|
|   | ogółem<br><i>total</i>     | majątkowe<br><i>property</i>                                       |          | bieżące<br><i>current</i>   |                   | wydatki<br>ogółem<br><i>total<br/>expen-<br/>diture</i> | wydatki<br>majątko-<br>we<br><i>property<br/>expen-<br/>diture</i> |  |
|   |                            | w tym<br>inwesty-<br>cyjne<br><i>of which<br/>invest-<br/>ment</i> |          | w tym<br>wynagro-<br>dzenia<br><i>of which<br/>wages and<br/>salaries</i> |                   |   |  |  |
| w tys. zł <i>in thous. zł</i>                         |                            |  |          |   | w zł <i>in zł</i> |   |  |  |
| <b>POWIAT PISKI</b>                                   |                            |  |          |   |                   |   |  |  |
| Gminy miejsko-wiejskie:<br><i>Urban-rural gminas:</i> |                            |  |          |   |                   |   |  |  |
| Biała Piska   | 39420,6                    | 4514,8   | 4471,8   | 34905,7   | 11184,9           | 3334,51   | 381,90   | -4047,6  |
| Orzysz  | 33973,4                    | 9043,2   | 9043,2   | 24930,1   | 10367,6           | 3632,35   | 966,88   | -4563,8  |
| Pisz  | 87263,5                    | 23639,9  | 23514,9  | 63623,6   | 20661,4           | 3165,62   | 857,58   | -13969,6   |
| Ruciane-Nida  | 25165,6                    | 4107,8   | 4107,8   | 21057,9   | 8504,2            | 3035,29   | 495,45   | 571,8  |
| <b>POWIAT SZCZYCIEŃSKI</b>                            |                            |  |          |   |                   |   |  |  |
| Gminy miejskie:<br><i>Urban gminas:</i>               |                            |  |          |   |                   |   |  |  |
| Szczytno  | 68535,0                    | 12717,4  | 12575,4  | 55817,6   | 23571,4           | 2740,96   | 508,61   | -3351,4  |
| Gminy miejsko-wiejskie:<br><i>Urban-rural gminas:</i> |                            |  |          |   |                   |   |  |  |
| Pasym   | 22017,4                    | 6506,2   | 6482,2   | 15511,2   | 5827,5            | 4188,20   | 1237,62  | -5133,4  |
| Gminy wiejskie:<br><i>Rural gminas:</i>               |                            |  |          |   |                   |   |  |  |
| Dźwierzuty  | 25138,6                    | 7689,1   | 7663,1   | 17449,5   | 6596,1            | 3836,79   | 1173,55  | -5895,7  |
| Jedwabno  | 12716,1                    | 2291,3   | 2291,3   | 10424,8   | 3978,7            | 3596,18   | 648,00   | -1273,1  |
| Rozogi  | 29091,7                    | 11030,5  | 11030,5  | 18061,1   | 7365,1            | 5150,79   | 1953,00  | -7836,4  |
| Szczytno  | 32864,1                    | 9540,5   | 9497,5   | 23323,6   | 7321,8            | 2933,51   | 851,60   | -2302,2  |
| Świątajno   | 20275,4                    | 6735,0   | 6735,0   | 13540,4   | 5284,6            | 3448,79   | 1145,60  | -1394,1  |
| Wielbark  | 30477,1                    | 14294,3  | 14267,3  | 16182,8   | 5759,2            | 4884,93   | 2291,12  | -6026,9  |
| <b>POWIAT WĘGORZEWSKI</b>                             |                            |  |          |   |                   |   |  |  |
| Gminy miejsko-wiejskie:<br><i>Urban-rural gminas:</i> |                            |  |          |   |                   |   |  |  |
| Węgorzewo   | 54356,6                    | 16224,0  | 16224,0  | 38132,6   | 14546,4           | 3222,66   | 961,88   | -12880,9   |
| Gminy wiejskie:<br><i>Rural gminas:</i>               |                            |  |          |   |                   |   |  |  |
| Budry   | 12821,7                    | 3744,2   | 3744,2   | 9077,4  | 3000,0            | 4378,99   | 1278,77  | -2702,8  |
| Pozezdrze   | 10320,0                    | 866,6  | 866,6    | 9453,4  | 3631,0            | 2968,94   | 249,31   | -788,6   |
| <b>MIASTA NA PRAWACH POWIATU</b>                      |                            |  |          |   |                   |   |  |  |
| Elbląg  | 532901,9                   | 148843,6   | 145243,6 | 384058,3  | 146033,1          | 4216,70   | 1177,76  | -50720,4   |
| Olsztyn   | 781889,8                   | 202644,1   | 202206,1 | 579245,7  | 226368,5          | 4429,42   | 1147,98  | -111116,4  |

Podział administracyjny województwa warmińsko-mazurskiego w 2010 r.

Stan w dniu 31 XII

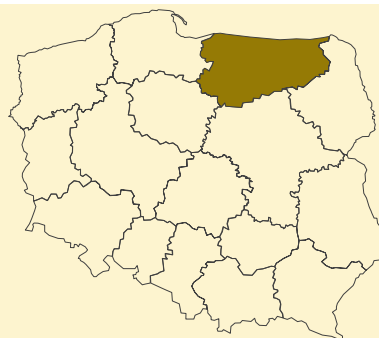
Administrative division of warmińsko-mazurskie voivodship in 2010

As of 31 XII



|                           |   |                         |
|---------------------------|---|-------------------------|
| Granice podregionów       |  | Subregion borders       |
| Granice powiatów          |  | Powiat borders          |
| Granice gmin              |  | Gmina borders           |
| Gmina miejska             |  | Urban gmina             |
| Podregion                 | <b>EŁCKI</b>  | Subregion               |
| Miasto na prawach powiatu | <b>OLSZTYN</b>  | City with powiat status |
| Powiat                    | <b>OLSZTYŃSKI</b>   | Powiat                  |
| Gmina                     | Zalewo  | Gmina                   |

|   |          |
|---|----------|
| Powierzchnia (stan w dniu 1 I 2011 r.) w ha ..... | 2417347  |
| Liczba powiatów .....                             | 19       |
| Liczba miast na prawach powiatu .....             | 2        |
| Ludność (stan w dniu 31 XII 2010 r.) .....        | 1427241  |
| Dochody budżetu województwa w tys. zł .....       | 520383,0 |
| na 1 mieszkańca w zł .....                        | 364,52   |
| w tym dochody własne w zł .....                   | 82,39    |
| Wydatki budżetu województwa w tys. zł .....       | 541412,2 |
| na 1 mieszkańca w zł .....                        | 379,25   |
| w tym wydatki inwestycyjne w zł .....             | 130,52   |
| Wynik budżetu województwa w tys. zł .....         | -21029,2 |



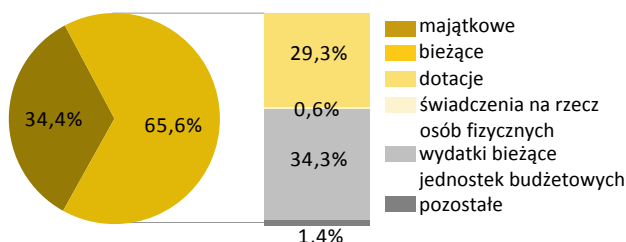
**DOCHODY BUDŻETU WOJEWÓDZTWA w 2010 r.**

| Według rodzajów  | W tys. zł       |
|--|-----------------|
| <b>Dochody własne</b>  | <b>117622,0</b> |
| podatek dochodowy od osób prawnych   | 67043,9         |
| podatek dochodowy od osób fizycznych   | 23811,0         |
| dochody z majątku  | 1058,8          |
| pozostałe dochody  | 25708,3         |
| <b>Dotacje ogółem</b>  | <b>190021,0</b> |
| celowe   | 91619,0         |
| z budżetu państwa na zadania z zakresu administracji rządowej  | 61516,3         |
| z budżetu państwa na zadania własne  | 9060,5          |
| z budżetu państwa na zadania realizowane na podstawie porozumień z organami administracji rządowej                                   | 177,0           |
| na zadania realizowane na podstawie porozumień między jednostkami samorządu terytorialnego otrzymane z państwowych funduszy celowych | 4303,7          |
| w ramach programów finansowanych z udziałem środków europejskich   | 16561,5         |
| <b>Subwencja ogólna</b>  | <b>212740,1</b> |
| część wyrównawcza  | 117905,5        |
| część oświatowa  | 19806,1         |
| część regionalna   | 73505,5         |
| uzupełnienie subwencji ogólnej   | 1523,0          |

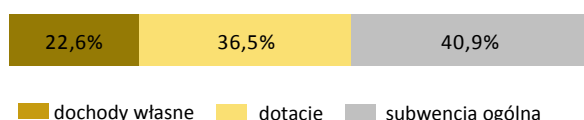
**WYDATKI BUDŻETU WOJEWÓDZTWA w 2010 r.**

| Według rodzajów  | W tys. zł       |
|--|-----------------|
| <b>Majątkowe</b>   | <b>186324,9</b> |
| w tym inwestycyjne   | 186324,9        |
| <b>Bieżące</b>   | <b>355087,3</b> |
| w tym:   |                 |
| - dotacje  | 158538,8        |
| - świadczenia na rzecz osób fizycznych                           | 3274,7          |
| - wydatki bieżące jednostek budżetowych                          | 185923,4        |
| w tym:   |                 |
| - wynagrodzenia  | 80704,1         |
| - składki na obowiązkowe ubezpieczenia społeczne i Fundusz Pracy | 13252,1         |
| - zakup materiałów i usług                                       | 82295,0         |
| - obsługa długu publicznego                                      | 5394,7          |


**Struktura wydatków budżetu województwa według rodzajów w 2010 r.**



**Struktura dochodów budżetu województwa według rodzajów w 2010 r.**



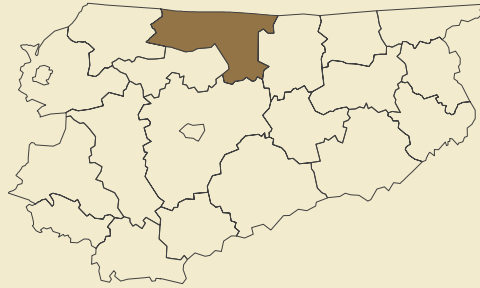
**Dochody, wydatki i wynik budżetu województwa w 2010 r. (w tys. zł)**



| Według działań  | W tys. zł | W %  |
|---|-----------|------|
| Różne rozliczenia   | 302718,6  | 58,2 |
| Dochody od osób prawnych i fizycznych                             | 91298,3   | 17,6 |
| Transport i łączność  | 60516,1   | 11,6 |
| Rolnictwo i łowiectwo   | 35172,8   | 6,8  |
| Kultura i ochrona dziedzictwa narodowego                          | 9282,8    | 1,8  |
| Administracja publiczna   | 8388,5    | 1,6  |
| Pomoc społeczna i pozostałe zadania z zakresu polityki społecznej | 4052,0    | 0,8  |
| Ochrona zdrowia   | 3302,8    | 0,6  |
| Ogrody botaniczne i zoologiczne oraz obiekty chronionej przyrody  | 1594,4    | 0,3  |
| Gospodarka mieszkaniowa   | 1073,8    | 0,2  |
| Działalność usługowa  | 771,9     | 0,1  |
| Oświata i wychowanie  | 673,8     | 0,1  |
| Przetwórstwo przemysłowe  | 556,5     | 0,1  |
| Turystyka   | 348,2     | 0,1  |
| Pozostałe   | 632,5     | 0,1  |

| Według działań  | W tys. zł | W %  |
|---|-----------|------|
| Transport i łączność  | 211233,1  | 39,0 |
| Administracja publiczna   | 69688,1   | 12,9 |
| Kultura i ochrona dziedzictwa narodowego                          | 62303,7   | 11,5 |
| Rolnictwo i łowiectwo   | 45137,5   | 8,3  |
| Przetwórstwo przemysłowe  | 33420,0   | 6,2  |
| Oświata i wychowanie  | 25843,8   | 4,8  |
| Pomoc społeczna i pozostałe działania z zakresu pomocy społecznej | 26450,7   | 4,9  |
| Kultura fizyczna i sport  | 16682,5   | 3,1  |
| Ochrona zdrowia   | 15359,6   | 2,8  |
| Turystyka   | 9140,5    | 1,7  |
| Gospodarka mieszkaniowa   | 7792,7    | 1,4  |
| Obsługa długu publicznego   | 5394,7    | 1,0  |
| Edukacyjna opieka wychowawcza                                     | 4085,3    | 0,8  |
| Działalność usługowa  | 2874,9    | 0,5  |
| Ogrody botaniczne i zoologiczne oraz obiekty chronionej przyrody  | 2358,4    | 0,4  |
| Pozostałe   | 3646,7    | 0,7  |

|   |         |
|---|---------|
| Powierzchnia (stan w dniu 1 I 2011 r.) w ha ..... | 130749  |
| Liczba gmin .....                                 | 6       |
| Ludność (stan w dniu 31 XII 2010 r.) .....        | 59873   |
| Dochody budżetu powiatu w tys. zł .....           | 65056,7 |
| na 1 mieszkańca w zł .....                        | 1083,72 |
| w tym dochody własne w zł .....                   | 232,02  |
| Wydatki budżetu powiatu w tys. zł .....           | 66612,7 |
| na 1 mieszkańca w zł .....                        | 1109,64 |
| w tym wydatki inwestycyjne w zł .....             | 173,83  |
| Wynik budżetu powiatu w tys. zł .....             | -1556,0 |



## DOCHODY BUDŻETU POWIATU w 2010 r.

| Według rodzajów   | W tys. zł      |
|---|----------------|
| <b>Dochody własne</b>   | <b>13928,3</b> |
| podatek dochodowy od osób prawnych  | 92,7           |
| podatek dochodowy od osób fizycznych  | 4698,7         |
| dochody z majątku   | 561,1          |
| pozostałe dochody   | 8575,8         |
| <b>Dotacje ogółem</b>   | <b>16551,4</b> |
| celowe  | 12853,8        |
| z budżetu państwa na zadania z zakresu administracji rządowej   | 7871,3         |
| z budżetu państwa na zadania własne   | 4243,2         |
| z budżetu państwa na zadania realizowane na podstawie porozumień z organami administracji rządowej  | -              |
| na zadania realizowane na podstawie porozumień między jednostkami samorządu terytorialnego otrzymane z państwowych funduszy celowych w ramach programów finansowanych z udziałem środków europejskich | 739,3          |
| -   | -              |
| -   | 3697,6         |
| <b>Subwencja ogólna</b>   | <b>34577,0</b> |
| część wyrównawcza   | 12593,8        |
| część oświatowa   | 19469,9        |
| część równoważąca   | 2513,3         |
| uzupełnienie subwencji ogólnej  | -              |

## Struktura dochodów budżetu powiatu według rodzajów w 2010 r.

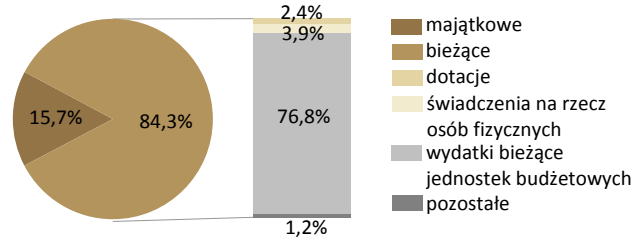


■ dochody własne    ■ dotacje    ■ subwencja ogólna

## WYDATKI BUDŻETU POWIATU w 2010 r.

| Według rodzajów  | W tys. zł      |
|--|----------------|
| <b>Majątkowe</b>   | <b>10435,0</b> |
| w tym inwestycyjne   | 10435,0        |
| <b>Bieżące</b>   | <b>56177,7</b> |
| w tym:   |                |
| - dotacje  | 1582,3         |
| - świadczenia na rzecz osób fizycznych                           | 2581,7         |
| - wydatki bieżące jednostek budżetowych                          | 51186,2        |
| w tym:   |                |
| - wynagrodzenia  | 28459,1        |
| - składki na obowiązkowe ubezpieczenia społeczne i Fundusz Pracy | 4417,2         |
| - zakup materiałów i usług                                       | 13002,6        |
| - obsługa długu publicznego                                      | 817,5          |

## Struktura wydatków budżetu powiatu według rodzajów w 2010 r.



## Dochody, wydatki i wynik budżetu powiatu w 2010 r. (w tys. zł)

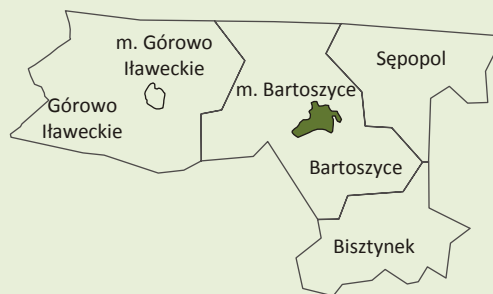


■ dochody budżetu    ■ wydatki budżetu    ■ wynik budżetu

| Według działań  | W tys. zł | W %  |
|---|-----------|------|
| Różne rozliczenia   | 34718,1   | 53,4 |
| Dochody od osób prawnych i fizycznych                             | 5850,8    | 9,0  |
| Pomoc społeczna i pozostałe zadania z zakresu polityki społecznej | 7546,6    | 11,6 |
| Transport i łączność  | 3858,3    | 5,9  |
| Gospodarka mieszkaniowa   | 78,1      | 0,1  |
| Bezpieczeństwo publiczne i ochrona przeciwpożarowa                | 3715,7    | 5,7  |
| Oświata i wychowanie  | 2240,3    | 3,4  |
| Ochrona zdrowia   | 3594,3    | 5,5  |
| Działalność usługowa  | 934,5     | 1,4  |
| Administracja publiczna   | 637,5     | 1,0  |
| Gospodarka komunalna i ochrona środowiska                         | 284,9     | 0,4  |
| Kultura fizyczna i sport  | 666,0     | 1,0  |
| Informatyka   | 133,1     | 0,2  |
| Kultura i ochrona dziedzictwa narodowego                          | -         | -    |
| Pozostałe   | 798,5     | 1,4  |

| Według działań  | W tys. zł | W %  |
|---|-----------|------|
| Oświata i wychowanie  | 20395,5   | 30,6 |
| Transport i łączność  | 11135,1   | 16,7 |
| Pomoc społeczna i pozostałe zadania z zakresu polityki społecznej | 14510,2   | 21,8 |
| Administracja publiczna   | 5499,5    | 8,3  |
| Edukacyjna opieka wychowawcza                                     | 4263,4    | 6,4  |
| Gospodarka komunalna i ochrona środowiska                         | 335,9     | 0,5  |
| Bezpieczeństwo publiczne i ochrona przeciwpożarowa                | 3909,4    | 5,9  |
| Ochrona zdrowia   | 3650,2    | 5,5  |
| Kultura fizyczna i sport  | 1229,6    | 1,8  |
| Działalność usługowa  | 301,2     | 0,5  |
| Kultura i ochrona dziedzictwa narodowego                          | 56,7      | 0,1  |
| Gospodarka mieszkaniowa   | 12,0      | 0,0  |
| Obsługa długu publicznego   | 817,5     | 1,2  |
| Informatyka   | 163,1     | 0,2  |
| Pozostałe   | 333,4     | 0,5  |

|   |          |
|---|----------|
| Powierzchnia (stan w dniu 1 I 2011 r.) w ha ..... | 1100     |
| Liczba miejscowości .....                         | 1        |
| Liczba sołectw .....                              | -        |
| Ludność (stan w dniu 31 XII 2010 r.) .....        | 24721    |
| Dochody budżetu gminy w tys. zł .....             | 69571,0  |
| na 1 mieszkańca w zł .....                        | 2802,01  |
| w tym dochody własne w zł .....                   | 1447,35  |
| Wydatki budżetu gminy w tys. zł .....             | 80243,2  |
| na 1 mieszkańca w zł .....                        | 3231,83  |
| w tym wydatki inwestycyjne w zł .....             | 925,11   |
| Wynik budżetu gminy w tys. zł .....               | -10672,1 |



**DOCHODY BUDŻETU GMINY w 2010 r.**

| Według rodzajów  | W tys. zł      |
|--|----------------|
| <b>Dochody własne</b>  | <b>35936,3</b> |
| podatek dochodowy od osób prawnych   | 366,4          |
| podatek dochodowy od osób fizycznych   | 10292,7        |
| podatek rolny  | 24,7           |
| podatek leśny  | 0,8            |
| podatek od nieruchomości   | 6200,7         |
| podatek od środków transportowych  | 483,5          |
| podatek od działalności gospodarczej   | 24,1           |
| podatek od spadków i darowizn  | 88,1           |
| podatek od czynności cywilnoprawnych   | 889,4          |
| wpływy z opłaty skarbowej  | 545,0          |
| wpływy z opłaty eksploatacyjnej  | -              |
| wpływy z opłaty targowej   | 137,7          |
| dochody z majątku  | 3652,4         |
| pozostałe dochody  | 13230,6        |
| <b>Dotacje ogółem</b>  | <b>14515,8</b> |
| celowe   | 13771,5        |
| z budżetu państwa na zadania z zakresu administracji rządowej                                      | 7619,0         |
| z budżetu państwa na zadania własne  | 4715,7         |
| z budżetu państwa na zadania realizowane na podstawie porozumień z organami administracji rządowej | 0,9            |
| na zadania realizowane na podstawie porozumień między jednostkami samorządu terytorialnego         | 202,2          |
| otrzymane z państwowych funduszy celowych  | 1233,8         |
| w ramach programów finansowanych z udziałem środków europejskich                                   | 744,3          |
| <b>Subwencja ogólna</b>  | <b>19118,9</b> |
| część wyrównawcza  | 4160,0         |
| część oświatowa  | 14245,7        |
| część rekompensująca   | -              |
| część równoważąca  | 713,2          |

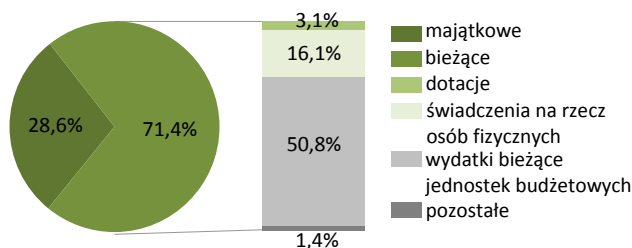
**WYDATKI BUDŻETU GMINY w 2010 r.**

| Według rodzajów  | W tys. zł      |
|--|----------------|
| <b>Majątkowe</b>   | <b>22969,6</b> |
| w tym inwestycyjne   | 22969,6        |
| <b>Bieżące</b>   | <b>57273,6</b> |
| w tym:   |                |
| - dotacje  | 2499,9         |
| - świadczenia na rzecz osób fizycznych                           | 12907,4        |
| - wydatki bieżące jednostek budżetowych                          | 40783,3        |
| w tym:   |                |
| - wynagrodzenia  | 22512,9        |
| - składki na obowiązkowe ubezpieczenia społeczne i Fundusz Pracy | 3710,9         |
| - zakup materiałów i usług                                       | 11208,8        |
| - obsługa długu publicznego                                      | 1069,8         |

**Struktura dochodów budżetu gminy według rodzajów w 2010 r.**



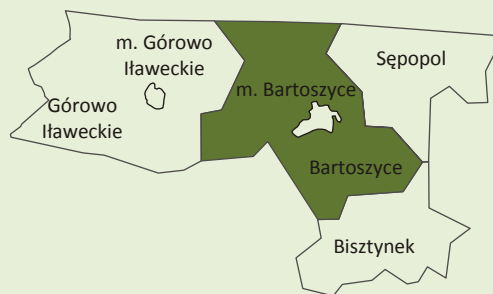
**Struktura wydatków budżetu gminy według rodzajów w 2010 r.**



| Według działów  | W tys. zł | W %  |
|---|-----------|------|
| Dochody od osób prawnych i fizycznych                             | 19624,7   | 28,2 |
| Różne rozliczenia   | 20004,2   | 28,8 |
| Pomoc społeczna i pozostałe zadania z zakresu polityki społecznej | 11920,0   | 17,2 |
| Gospodarka mieszkaniowa   | 4267,5    | 6,1  |
| Transport i łączność  | 5228,8    | 7,5  |
| Rolnictwo i łowiectwo   | 4,5       | 0,0  |
| Gospodarka komunalna i ochrona środowiska                         | 1185,4    | 1,7  |
| Kultura fizyczna i sport  | 2939,9    | 4,2  |
| Oświata i wychowanie  | 2924,2    | 4,2  |
| Edukacyjna opieka wychowawcza                                     | 724,7     | 1,0  |
| Turystyka   | -         | -    |
| Administracja publiczna   | 495,9     | 0,7  |
| Kultura i ochrona dziedzictwa narodowego                          | 47,0      | 0,1  |
| Bezpieczeństwo publiczne i ochrona przeciwpożarowa                | -         | -    |
| Pozostałe   | 204,2     | 0,3  |

| Według działów  | W tys. zł | W %  |
|---|-----------|------|
| Oświata i wychowanie  | 24481,7   | 30,5 |
| Pomoc społeczna i pozostałe zadania z zakresu polityki społecznej | 16580,2   | 20,7 |
| Transport i łączność  | 12379,0   | 15,4 |
| Administracja publiczna   | 5699,3    | 7,1  |
| Gospodarka komunalna i ochrona środowiska                         | 4128,4    | 5,1  |
| Rolnictwo i łowiectwo   | 5,2       | 0,0  |
| Kultura fizyczna i sport  | 4883,6    | 6,1  |
| Kultura i ochrona dziedzictwa narodowego                          | 1523,7    | 1,9  |
| Gospodarka mieszkaniowa   | 5662,2    | 7,1  |
| Turystyka   | 163,2     | 0,2  |
| Edukacyjna opieka wychowawcza                                     | 1377,2    | 1,7  |
| Bezpieczeństwo publiczne i ochrona przeciwpożarowa                | 722,6     | 0,9  |
| Obsługa długu publicznego   | 1069,8    | 1,3  |
| Ochrona zdrowia   | 340,5     | 0,4  |
| Pozostałe   | 1226,6    | 1,6  |

|   |         |
|---|---------|
| Powierzchnia (stan w dniu 1 I 2011 r.) w ha ..... | 42800   |
| Liczba miejscowości .....                         | 112     |
| Liczba sołectw .....                              | 31      |
| Ludność (stan w dniu 31 XII 2010 r.) .....        | 10732   |
| Dochody budżetu gminy w tys. zł .....             | 31146,0 |
| na 1 mieszkańca w zł .....                        | 2914,93 |
| w tym dochody własne w zł .....                   | 833,46  |
| Wydatki budżetu gminy w tys. zł .....             | 32354,6 |
| na 1 mieszkańca w zł .....                        | 3028,04 |
| w tym wydatki inwestycyjne w zł .....             | 397,50  |
| Wynik budżetu gminy w tys. zł .....               | -1208,6 |



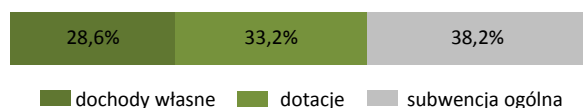
**DOCHODY BUDŻETU GMINY w 2010 r.**

| Według rodzajów  | W tys. zł      |
|--|----------------|
| <b>Dochody własne</b>  | <b>8905,5</b>  |
| podatek dochodowy od osób prawnych   | 9,4            |
| podatek dochodowy od osób fizycznych   | 1947,2         |
| podatek rolny  | 2367,1         |
| podatek leśny  | 136,2          |
| podatek od nieruchomości   | 1599,3         |
| podatek od środków transportowych  | 73,7           |
| podatek od działalności gospodarczej   | 1,0            |
| podatek od spadków i darowizn  | 27,3           |
| podatek od czynności cywilnoprawnych   | 146,7          |
| wpływy z opłaty skarbowej  | 38,0           |
| wpływy z opłaty eksploatacyjnej  | 3,2            |
| wpływy z opłaty targowej   | 0,0            |
| dochody z majątku  | 360,2          |
| pozostałe dochody  | 2196,2         |
| <b>Dotacje ogółem</b>  | <b>10344,7</b> |
| celowe   | 9410,3         |
| z budżetu państwa na zadania z zakresu administracji rządowej  | 6233,8         |
| z budżetu państwa na zadania własne  | 3056,5         |
| z budżetu państwa na zadania realizowane na podstawie porozumień z organami administracji rządowej                                   | -              |
| na zadania realizowane na podstawie porozumień między jednostkami samorządu terytorialnego otrzymane z państwowych funduszy celowych | 120,0          |
| w ramach programów finansowanych z udziałem środków europejskich   | -              |
| <b>Subwencja ogólna</b>  | <b>11895,8</b> |
| część wyrównawcza  | 4011,7         |
| część oświatowa  | 7454,0         |
| część rekompensująca   | -              |
| część równoważąca  | 430,0          |

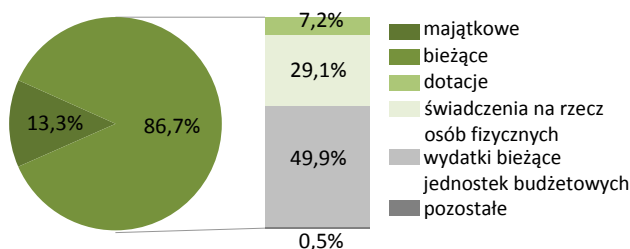
**WYDATKI BUDŻETU GMINY w 2010 r.**

| Według rodzajów  | W tys. zł      |
|--|----------------|
| <b>Majątkowe</b>   | <b>4290,3</b>  |
| w tym inwestycyjne   | 4247,3         |
| <b>Bieżące</b>   | <b>28064,3</b> |
| w tym:   |                |
| - dotacje  | 2337,3         |
| - świadczenia na rzecz osób fizycznych                           | 9401,5         |
| - wydatki bieżące jednostek budżetowych                          | 16140,3        |
| w tym:   |                |
| - wynagrodzenia  | 9062,1         |
| - składki na obowiązkowe ubezpieczenia społeczne i Fundusz Pracy | 1581,1         |
| - zakup materiałów i usług                                       | 3457,6         |
| - obsługa długu publicznego                                      | 119,0          |

**Struktura dochodów budżetu gminy według rodzajów w 2010 r.**



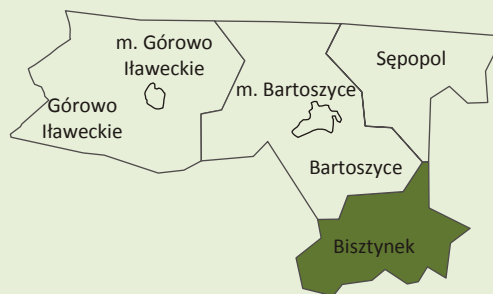
**Struktura wydatków budżetu gminy według rodzajów w 2010 r.**



| Według działów  | W tys. zł | W %  |
|---|-----------|------|
| Dochody od osób prawnych i fizycznych                             | 6533,2    | 21,0 |
| Różne rozliczenia   | 12049,8   | 38,7 |
| Pomoc społeczna i pozostałe zadania z zakresu polityki społecznej | 8130,4    | 26,1 |
| Gospodarka mieszkaniowa   | 405,7     | 1,3  |
| Transport i łączność  | 268,3     | 0,9  |
| Rolnictwo i łowiectwo   | 1259,4    | 4,0  |
| Gospodarka komunalna i ochrona środowiska                         | 1276,4    | 4,1  |
| Kultura fizyczna i sport  | -         | -    |
| Oświata i wychowanie  | 224,5     | 0,7  |
| Edukacyjna opieka wychowawcza                                     | 624,8     | 2,0  |
| Turystyka   | -         | -    |
| Administracja publiczna   | 143,8     | 0,5  |
| Kultura i ochrona dziedzictwa narodowego                          | -         | -    |
| Bezpieczeństwo publiczne i ochrona przeciwpożarowa                | 120,7     | 0,4  |
| Pozostałe   | 109,0     | 0,3  |

| Według działów  | W tys. zł | W %  |
|---|-----------|------|
| Oświata i wychowanie  | 10256,5   | 31,7 |
| Pomoc społeczna i pozostałe zadania z zakresu polityki społecznej | 9815,2    | 30,3 |
| Transport i łączność  | 1912,9    | 5,9  |
| Administracja publiczna   | 2936,5    | 9,1  |
| Gospodarka komunalna i ochrona środowiska                         | 711,2     | 2,2  |
| Rolnictwo i łowiectwo   | 2388,7    | 7,4  |
| Kultura fizyczna i sport  | 95,4      | 0,3  |
| Kultura i ochrona dziedzictwa narodowego                          | 667,6     | 2,1  |
| Gospodarka mieszkaniowa   | 128,0     | 0,4  |
| Turystyka   | -         | -    |
| Edukacyjna opieka wychowawcza                                     | 793,4     | 2,5  |
| Bezpieczeństwo publiczne i ochrona przeciwpożarowa                | 489,7     | 1,5  |
| Obsługa długu publicznego   | 119,0     | 0,4  |
| Ochrona zdrowia   | 87,2      | 0,3  |
| Pozostałe   | 1953,2    | 5,9  |

|   |         |
|---|---------|
| Powierzchnia (stan w dniu 1 I 2011 r.) w ha ..... | 20288   |
| Liczba miejscowości .....                         | 30      |
| Liczba sołectw .....                              | 18      |
| Ludność (stan w dniu 31 XII 2010 r.) .....        | 6456    |
| Dochody budżetu gminy w tys. zł .....             | 25453,7 |
| na 1 mieszkańca w zł .....                        | 3926,22 |
| w tym dochody własne w zł .....                   | 2037,55 |
| Wydatki budżetu gminy w tys. zł .....             | 26363,7 |
| na 1 mieszkańca w zł .....                        | 4066,58 |
| w tym wydatki inwestycyjne w zł .....             | 1170,37 |
| Wynik budżetu gminy w tys. zł .....               | -910,0  |



**DOCHODY BUDŻETU GMINY w 2010 r.**

| Według rodzajów  | W tys. zł      |
|--|----------------|
| <b>Dochody własne</b>  | <b>13209,5</b> |
| podatek dochodowy od osób prawnych   | 9,3            |
| podatek dochodowy od osób fizycznych   | 1345,6         |
| podatek rolny  | 1345,0         |
| podatek leśny  | 25,2           |
| podatek od nieruchomości   | 1145,2         |
| podatek od środków transportowych  | 191,6          |
| podatek od działalności gospodarczej   | 3,0            |
| podatek od spadków i darowizn  | 10,7           |
| podatek od czynności cywilnoprawnych   | 64,9           |
| wpływy z opłaty skarbowej  | 22,0           |
| wpływy z opłaty eksploatacyjnej  | -              |
| wpływy z opłaty targowej   | 13,8           |
| dochody z majątku  | 339,1          |
| pozostałe dochody  | 8694,1         |
| <b>Dotacje ogółem</b>  | <b>5426,5</b>  |
| celowe   | 5261,2         |
| z budżetu państwa na zadania z zakresu administracji rządowej  | 4207,4         |
| z budżetu państwa na zadania własne  | 1005,8         |
| z budżetu państwa na zadania realizowane na podstawie porozumień z organami administracji rządowej                                   | 0,4            |
| na zadania realizowane na podstawie porozumień między jednostkami samorządu terytorialnego otrzymane z państwowych funduszy celowych | 47,6           |
| w ramach programów finansowanych z udziałem środków europejskich   | -              |
| <b>Subwencja ogólna</b>  | <b>6817,7</b>  |
| część wyrównawcza  | 1889,3         |
| część oświatowa  | 4733,3         |
| część rekompensująca   | -              |
| część równoważąca  | 195,1          |

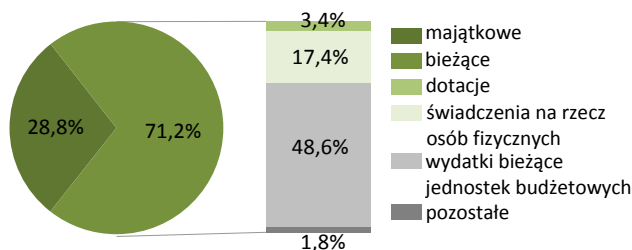
**WYDATKI BUDŻETU GMINY w 2010 r.**

| Według rodzajów  | W tys. zł      |
|--|----------------|
| <b>Majątkowe</b>   | <b>7587,5</b>  |
| w tym inwestycyjne   | 7587,5         |
| <b>Bieżące</b>   | <b>18776,2</b> |
| w tym:   |                |
| - dotacje  | 885,9          |
| - świadczenia na rzecz osób fizycznych                           | 4586,9         |
| - wydatki bieżące jednostek budżetowych                          | 12821,9        |
| w tym:   |                |
| - wynagrodzenia  | 6511,2         |
| - składki na obowiązkowe ubezpieczenia społeczne i Fundusz Pracy | 1114,1         |
| - zakup materiałów i usług                                       | 3775,3         |
| - obsługa długu publicznego                                      | 439,8          |

**Struktura dochodów budżetu gminy według rodzajów w 2010 r.**



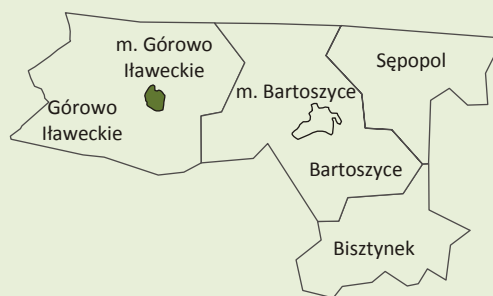
**Struktura wydatków budżetu gminy według rodzajów w 2010 r.**



| Według działów  | W tys. zł | W %  |
|---|-----------|------|
| Dochody od osób prawnych i fizycznych                             | 4279,1    | 16,8 |
| Różne rozliczenia   | 6819,4    | 26,8 |
| Pomoc społeczna i pozostałe zadania z zakresu polityki społecznej | 4164,2    | 16,3 |
| Gospodarka mieszkaniowa   | 552,1     | 2,2  |
| Transport i łączność  | 39,6      | 0,2  |
| Rolnictwo i łowiectwo   | 1406,0    | 5,5  |
| Gospodarka komunalna i ochrona środowiska                         | 6338,1    | 24,9 |
| Kultura fizyczna i sport  | 500,0     | 2,0  |
| Oświata i wychowanie  | 543,1     | 2,1  |
| Edukacyjna opieka wychowawcza                                     | 165,2     | 0,6  |
| Turystyka   | -         | -    |
| Administracja publiczna   | 86,4      | 0,3  |
| Kultura i ochrona dziedzictwa narodowego                          | -         | -    |
| Bezpieczeństwo publiczne i ochrona przeciwpożarowa                | 527,7     | 2,1  |
| Pozostałe   | 32,9      | 0,2  |

| Według działów  | W tys. zł | W %  |
|---|-----------|------|
| Oświata i wychowanie  | 8335,2    | 31,6 |
| Pomoc społeczna i pozostałe zadania z zakresu polityki społecznej | 5058,8    | 19,2 |
| Transport i łączność  | 1250,9    | 4,7  |
| Administracja publiczna   | 2495,3    | 9,5  |
| Gospodarka komunalna i ochrona środowiska                         | 3898,3    | 14,8 |
| Rolnictwo i łowiectwo   | 2694,5    | 10,2 |
| Kultura fizyczna i sport  | 246,3     | 0,9  |
| Kultura i ochrona dziedzictwa narodowego                          | 783,4     | 3,0  |
| Gospodarka mieszkaniowa   | 376,8     | 1,4  |
| Turystyka   | -         | -    |
| Edukacyjna opieka wychowawcza                                     | 278,3     | 1,1  |
| Bezpieczeństwo publiczne i ochrona przeciwpożarowa                | 376,6     | 1,4  |
| Obsługa długu publicznego   | 441,1     | 1,7  |
| Ochrona zdrowia   | 63,9      | 0,2  |
| Pozostałe   | 64,1      | 0,3  |

|   |         |
|---|---------|
| Powierzchnia (stan w dniu 1 I 2011 r.) w ha ..... | 332     |
| Liczba miejscowości .....                         | 1       |
| Liczba sołectw .....                              | -       |
| Ludność (stan w dniu 31 XII 2010 r.) .....        | 4419    |
| Dochody budżetu gminy w tys. zł .....             | 18600,4 |
| na 1 mieszkańca w zł .....                        | 4190,21 |
| w tym dochody własne w zł .....                   | 1144,70 |
| Wydatki budżetu gminy w tys. zł .....             | 23168,1 |
| na 1 mieszkańca w zł .....                        | 5219,22 |
| w tym wydatki inwestycyjne w zł .....             | 1808,59 |
| Wynik budżetu gminy w tys. zł .....               | -4567,8 |



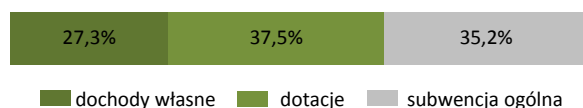
**DOCHODY BUDŻETU GMINY w 2010 r.**

| Według rodzajów  | W tys. zł     |
|--|---------------|
| <b>Dochody własne</b>  | <b>5081,3</b> |
| podatek dochodowy od osób prawnych   | 51,6          |
| podatek dochodowy od osób fizycznych   | 1326,3        |
| podatek rolny  | 5,8           |
| podatek leśny  | 0,2           |
| podatek od nieruchomości   | 1266,8        |
| podatek od środków transportowych  | 18,5          |
| podatek od działalności gospodarczej   | 6,6           |
| podatek od spadków i darowizn  | 13,0          |
| podatek od czynności cywilnoprawnych   | 79,3          |
| wpływy z opłaty skarbowej  | 21,8          |
| wpływy z opłaty eksploatacyjnej  | -             |
| wpływy z opłaty targowej   | 32,2          |
| dochody z majątku  | 753,9         |
| pozostałe dochody  | 1505,5        |
| <b>Dotacje ogółem</b>  | <b>6981,0</b> |
| celowe   | 2892,4        |
| z budżetu państwa na zadania z zakresu administracji rządowej                                      | 1948,8        |
| z budżetu państwa na zadania własne  | 847,4         |
| z budżetu państwa na zadania realizowane na podstawie porozumień z organami administracji rządowej | -             |
| na zadania realizowane na podstawie porozumień między jednostkami samorządu terytorialnego         | 93,8          |
| otrzymane z państwowych funduszy celowych  | 2,5           |
| w ramach programów finansowanych z udziałem środków europejskich                                   | 4088,6        |
| <b>Subwencja ogólna</b>  | <b>6538,0</b> |
| część wyrównawcza  | 1302,5        |
| część oświatowa  | 4629,5        |
| część rekompensująca   | -             |
| część równoważąca  | 606,0         |

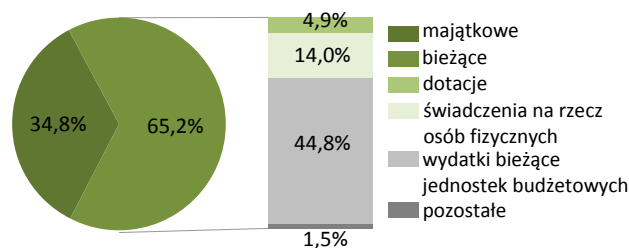
**WYDATKI BUDŻETU GMINY w 2010 r.**

| Według rodzajów  | W tys. zł      |
|--|----------------|
| <b>Majątkowe</b>   | <b>8051,3</b>  |
| w tym inwestycyjne   | 8028,3         |
| <b>Bieżące</b>   | <b>15116,8</b> |
| w tym:   |                |
| - dotacje  | 1142,0         |
| - świadczenia na rzecz osób fizycznych                           | 3239,6         |
| - wydatki bieżące jednostek budżetowych                          | 10368,9        |
| w tym:   |                |
| - wynagrodzenia  | 6197,8         |
| - składki na obowiązkowe ubezpieczenia społeczne i Fundusz Pracy | 1062,2         |
| - zakup materiałów i usług                                       | 2716,0         |
| - obsługa długu publicznego                                      | 362,2          |

**Struktura dochodów budżetu gminy według rodzajów w 2010 r.**



**Struktura wydatków budżetu gminy według rodzajów w 2010 r.**

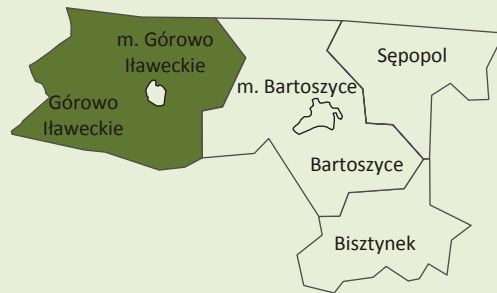


| Według działów  | W tys. zł | W %  |
|---|-----------|------|
| Dochody od osób prawnych i fizycznych                             | 2917,4    | 15,7 |
| Różne rozliczenia   | 6540,5    | 35,2 |
| Pomoc społeczna i pozostałe zadania z zakresu polityki społecznej | 2896,2    | 15,6 |
| Gospodarka mieszkaniowa   | 792,7     | 4,3  |
| Transport i łączność  | 87,7      | 0,5  |
| Rolnictwo i łowiectwo   | 0,2       | 0,0  |
| Gospodarka komunalna i ochrona środowiska                         | 4046,8    | 21,8 |
| Kultura fizyczna i sport  | 430,2     | 2,3  |
| Oświata i wychowanie  | 452,9     | 2,4  |
| Edukacyjna opieka wychowawcza                                     | 234,8     | 1,3  |
| Turystyka   | -         | -    |
| Administracja publiczna   | 125,4     | 0,7  |
| Kultura i ochrona dziedzictwa narodowego                          | -         | -    |
| Bezpieczeństwo publiczne i ochrona przeciwpożarowa                | 8,0       | 0,0  |
| Pozostałe   | 67,6      | 0,2  |

| Według działów  | W tys. zł | W %  |
|---|-----------|------|
| Oświata i wychowanie  | 5991,1    | 25,9 |
| Pomoc społeczna i pozostałe zadania z zakresu polityki społecznej | 4203,5    | 18,1 |
| Transport i łączność  | 487,8     | 2,1  |
| Administracja publiczna   | 1643,8    | 7,1  |
| Gospodarka komunalna i ochrona środowiska                         | 7913,1    | 34,2 |
| Rolnictwo i łowiectwo   | 0,3       | 0,0  |
| Kultura fizyczna i sport  | 938,3     | 4,1  |
| Kultura i ochrona dziedzictwa narodowego                          | 507,5     | 2,2  |
| Gospodarka mieszkaniowa   | 469,5     | 2,0  |
| Turystyka   | -         | -    |
| Edukacyjna opieka wychowawcza                                     | 378,4     | 1,6  |
| Bezpieczeństwo publiczne i ochrona przeciwpożarowa                | 129,6     | 0,6  |
| Obsługa długu publicznego   | 362,2     | 1,6  |
| Ochrona zdrowia   | 71,1      | 0,3  |
| Pozostałe   | 72,0      | 0,2  |



|   |         |
|---|---------|
| Powierzchnia (stan w dniu 1 I 2011 r.) w ha ..... | 41591   |
| Liczba miejscowości .....                         | 86      |
| Liczba sołectw .....                              | 36      |
| Ludność (stan w dniu 31 XII 2010 r.) .....        | 7021    |
| Dochody budżetu gminy w tys. zł .....             | 20435,7 |
| na 1 mieszkańca w zł .....                        | 2901,14 |
| w tym dochody własne w zł .....                   | 945,07  |
| Wydatki budżetu gminy w tys. zł .....             | 28035,4 |
| na 1 mieszkańca w zł .....                        | 3980,03 |
| w tym wydatki inwestycyjne w zł .....             | 1225,85 |
| Wynik budżetu gminy w tys. zł .....               | -7599,7 |



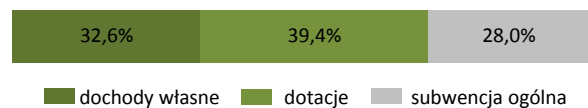
**DOCHODY BUDŻETU GMINY w 2010 r.**

| <i>Według rodzajów</i>   | W tys. zł     |
|--|---------------|
| <b>Dochody własne</b>  | <b>6657,0</b> |
| podatek dochodowy od osób prawnych   | 3,1           |
| podatek dochodowy od osób fizycznych   | 1028,5        |
| podatek rolny  | 1220,0        |
| podatek leśny  | 232,9         |
| podatek od nieruchomości   | 1091,4        |
| podatek od środków transportowych  | 34,7          |
| podatek od działalności gospodarczej   | 0,8           |
| podatek od spadków i darowizn  | 2,6           |
| podatek od czynności cywilnoprawnych   | 61,9          |
| wpływy z opłaty skarbowej  | 15,6          |
| wpływy z opłaty eksploatacyjnej  | 34,9          |
| wpływy z opłaty targowej   | -             |
| dochody z majątku  | 334,7         |
| pozostałe dochody  | 2595,8        |
| <b>Dotacje ogółem</b>  | <b>8054,7</b> |
| celowe   | 7257,7        |
| z budżetu państwa na zadania z zakresu administracji rządowej                                      | 4459,4        |
| z budżetu państwa na zadania własne  | 2678,0        |
| z budżetu państwa na zadania realizowane na podstawie porozumień z organami administracji rządowej | 108,8         |
| na zadania realizowane na podstawie porozumień między jednostkami samorządu terytorialnego         | -             |
| otrzymane z państwowych funduszy celowych  | 11,5          |
| w ramach programów finansowanych z udziałem środków europejskich                                   | 797,0         |
| <b>Subwencja ogólna</b>  | <b>5723,9</b> |
| część wyrównawcza  | 1369,3        |
| część oświatowa  | 4078,7        |
| część rekompensująca   | -             |
| część równoważąca  | 276,0         |

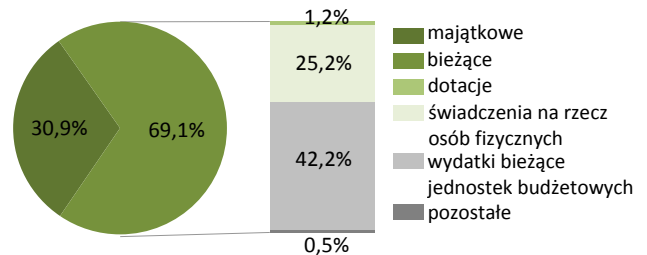
**WYDATKI BUDŻETU GMINY w 2010 r.**

| <i>Według rodzajów</i>   | W tys. zł      |
|--|----------------|
| <b>Majątkowe</b>   | <b>8662,9</b>  |
| w tym inwestycyjne   | 8634,9         |
| <b>Bieżące</b>   | <b>19372,5</b> |
| w tym:   |                |
| - dotacje  | 340,3          |
| - świadczenia na rzecz osób fizycznych                           | 7070,4         |
| - wydatki bieżące jednostek budżetowych                          | 11836,9        |
| w tym:   |                |
| - wynagrodzenia  | 6966,1         |
| - składki na obowiązkowe ubezpieczenia społeczne i Fundusz Pracy | 1181,9         |
| - zakup materiałów i usług                                       | 2736,2         |
| - obsługa długu publicznego                                      | 97,2           |

**Struktura dochodów budżetu gminy według rodzajów w 2010 r.**



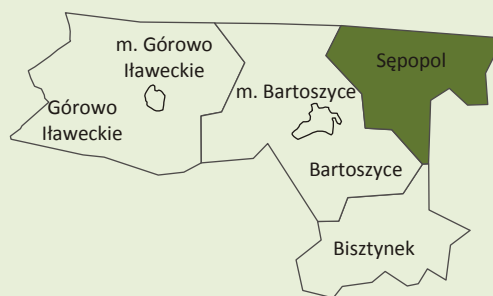
**Struktura wydatków budżetu gminy według rodzajów w 2010 r.**



| <i>Według działów</i>   | W tys. zł | W %  |
|---|-----------|------|
| Dochody od osób prawnych i fizycznych                             | 3790,1    | 18,5 |
| Różne rozliczenia   | 5800,2    | 28,4 |
| Pomoc społeczna i pozostałe zadania z zakresu polityki społecznej | 6314,3    | 30,9 |
| Gospodarka mieszkaniowa   | 1282,8    | 6,3  |
| Transport i łączność  | -         | -    |
| Rolnictwo i łowiectwo   | 625,9     | 3,1  |
| Gospodarka komunalna i ochrona środowiska                         | 227,6     | 1,1  |
| Kultura fizyczna i sport  | 675,3     | 3,3  |
| Oświata i wychowanie  | 221,3     | 1,1  |
| Edukacyjna opieka wychowawcza                                     | 337,7     | 1,7  |
| Turystyka   | 510,0     | 2,5  |
| Administracja publiczna   | 83,4      | 0,4  |
| Kultura i ochrona dziedzictwa narodowego                          | 84,6      | 0,4  |
| Bezpieczeństwo publiczne i ochrona przeciwpożarowa                | 445,6     | 2,2  |
| Pozostałe   | 36,8      | 0,1  |

| <i>Według działów</i>   | W tys. zł | W %  |
|---|-----------|------|
| Oświata i wychowanie  | 5983,1    | 21,3 |
| Pomoc społeczna i pozostałe zadania z zakresu polityki społecznej | 7693,3    | 27,5 |
| Transport i łączność  | 457,2     | 1,6  |
| Administracja publiczna   | 2420,2    | 8,6  |
| Gospodarka komunalna i ochrona środowiska                         | 760,4     | 2,7  |
| Rolnictwo i łowiectwo   | 5099,4    | 18,2 |
| Kultura fizyczna i sport  | 1574,6    | 5,6  |
| Kultura i ochrona dziedzictwa narodowego                          | 494,5     | 1,8  |
| Gospodarka mieszkaniowa   | 1262,3    | 4,5  |
| Turystyka   | 930,7     | 3,3  |
| Edukacyjna opieka wychowawcza                                     | 461,2     | 1,6  |
| Bezpieczeństwo publiczne i ochrona przeciwpożarowa                | 715,5     | 2,6  |
| Obsługa długu publicznego   | 97,2      | 0,3  |
| Ochrona zdrowia   | 42,7      | 0,2  |
| Pozostałe   | 43,1      | 0,2  |

|   |         |
|---|---------|
| Powierzchnia (stan w dniu 1 I 2011 r.) w ha ..... | 24638   |
| Liczba miejscowości .....                         | 52      |
| Liczba sołectw .....                              | 22      |
| Ludność (stan w dniu 31 XII 2010 r.) .....        | 6524    |
| Dochody budżetu gminy w tys. zł .....             | 19091,0 |
| na 1 mieszkańca w zł .....                        | 2914,20 |
| w tym dochody własne w zł .....                   | 707,34  |
| Wydatki budżetu gminy w tys. zł .....             | 21269,8 |
| na 1 mieszkańca w zł .....                        | 3246,80 |
| w tym wydatki inwestycyjne w zł .....             | 313,73  |
| Wynik budżetu gminy w tys. zł .....               | -2178,9 |



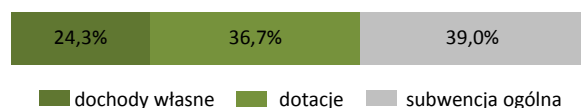
**DOCHODY BUDŻETU GMINY w 2010 r.**

| Według rodzajów  | W tys. zł     |
|--|---------------|
| <b>Dochody własne</b>  | <b>4633,8</b> |
| podatek dochodowy od osób prawnych   | 1,7           |
| podatek dochodowy od osób fizycznych   | 994,0         |
| podatek rolny  | 1228,8        |
| podatek leśny  | 78,9          |
| podatek od nieruchomości   | 629,4         |
| podatek od środków transportowych  | 41,0          |
| podatek od działalności gospodarczej   | -             |
| podatek od spadków i darowizn  | 7,9           |
| podatek od czynności cywilnoprawnych   | 62,7          |
| wpływy z opłaty skarbowej  | 20,6          |
| wpływy z opłaty eksploatacyjnej  | -             |
| wpływy z opłaty targowej   | 5,5           |
| dochody z majątku  | 141,7         |
| pozostałe dochody  | 1421,5        |
| <b>Dotacje ogółem</b>  | <b>7017,7</b> |
| celowe   | 6098,7        |
| z budżetu państwa na zadania z zakresu administracji rządowej  | 4227,7        |
| z budżetu państwa na zadania własne  | 1671,1        |
| z budżetu państwa na zadania realizowane na podstawie porozumień z organami administracji rządowej                                   | 136,3         |
| na zadania realizowane na podstawie porozumień między jednostkami samorządu terytorialnego otrzymane z państwowych funduszy celowych | 63,6          |
| w ramach programów finansowanych z udziałem środków europejskich   | -             |
| 919,1  | 919,1         |
| <b>Subwencja ogólna</b>  | <b>7439,5</b> |
| część wyrównawcza  | 3181,4        |
| część oświatowa  | 4013,1        |
| część rekompensująca   | -             |
| część równoważąca  | 245,0         |

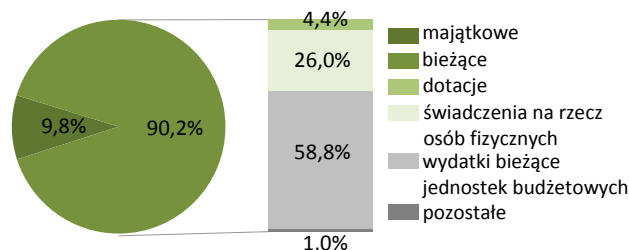
**WYDATKI BUDŻETU GMINY w 2010 r.**

| Według rodzajów  | W tys. zł      |
|--|----------------|
| <b>Majątkowe</b>   | <b>2083,3</b>  |
| w tym inwestycyjne   | 2055,3         |
| <b>Bieżące</b>   | <b>19186,5</b> |
| w tym:   |                |
| - dotacje  | 928,1          |
| - świadczenia na rzecz osób fizycznych                           | 5527,0         |
| - wydatki bieżące jednostek budżetowych                          | 12512,2        |
| w tym:   |                |
| - wynagrodzenia  | 6810,4         |
| - składki na obowiązkowe ubezpieczenia społeczne i Fundusz Pracy | 1134,3         |
| - zakup materiałów i usług                                       | 2940,5         |
| - obsługa długu publicznego                                      | 189,3          |

**Struktura dochodów budżetu gminy według rodzajów w 2010 r.**



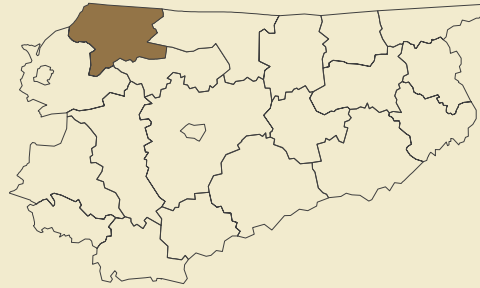
**Struktura wydatków budżetu gminy według rodzajów w 2010 r.**



| Według działów  | W tys. zł | W %  |
|---|-----------|------|
| Dochody od osób prawnych i fizycznych                             | 3190,8    | 16,7 |
| Różne rozliczenia   | 7439,5    | 39,0 |
| Pomoc społeczna i pozostałe zadania z zakresu polityki społecznej | 5122,1    | 26,9 |
| Gospodarka mieszkaniowa   | 160,8     | 0,8  |
| Transport i łączność  | 63,6      | 0,3  |
| Rolnictwo i łowiectwo   | 1018,5    | 5,3  |
| Gospodarka komunalna i ochrona środowiska                         | 966,8     | 5,1  |
| Kultura fizyczna i sport  | 335,0     | 1,8  |
| Oświata i wychowanie  | 224,7     | 1,2  |
| Edukacyjna opieka wychowawcza                                     | 402,9     | 2,1  |
| Turystyka   | -         | -    |
| Administracja publiczna   | 89,4      | 0,5  |
| Kultura i ochrona dziedzictwa narodowego                          | -         | -    |
| Bezpieczeństwo publiczne i ochrona przeciwpożarowa                | 15,7      | 0,1  |
| Pozostałe   | 61,2      | 0,2  |

| Według działów  | W tys. zł | W %  |
|---|-----------|------|
| Oświata i wychowanie  | 6295,6    | 29,6 |
| Pomoc społeczna i pozostałe zadania z zakresu polityki społecznej | 6253,4    | 29,4 |
| Transport i łączność  | 185,4     | 0,9  |
| Administracja publiczna   | 1925,1    | 9,1  |
| Gospodarka komunalna i ochrona środowiska                         | 1474,7    | 6,9  |
| Rolnictwo i łowiectwo   | 2419,2    | 11,4 |
| Kultura fizyczna i sport  | 622,3     | 2,9  |
| Kultura i ochrona dziedzictwa narodowego                          | 470,6     | 2,2  |
| Gospodarka mieszkaniowa   | 414,4     | 1,9  |
| Turystyka   | -         | -    |
| Edukacyjna opieka wychowawcza                                     | 719,2     | 3,4  |
| Bezpieczeństwo publiczne i ochrona przeciwpożarowa                | 165,7     | 0,8  |
| Obsługa długu publicznego   | 189,3     | 0,9  |
| Ochrona zdrowia   | 53,1      | 0,2  |
| Pozostałe   | 81,6      | 0,4  |

|   |         |
|---|---------|
| Powierzchnia (stan w dniu 1 I 2011 r.) w ha ..... | 120165  |
| Liczba gmin .....                                 | 7       |
| Ludność (stan w dniu 31 XII 2010 r.) .....        | 42633   |
| Dochody budżetu powiatu w tys. zł .....           | 45194,8 |
| na 1 mieszkańca w zł .....                        | 1056,03 |
| w tym dochody własne w zł .....                   | 204,43  |
| Wydatki budżetu powiatu w tys. zł .....           | 44876,8 |
| na 1 mieszkańca w zł .....                        | 1048,60 |
| w tym wydatki inwestycyjne w zł .....             | 66,47   |
| Wynik budżetu powiatu w tys. zł .....             | 318,1   |



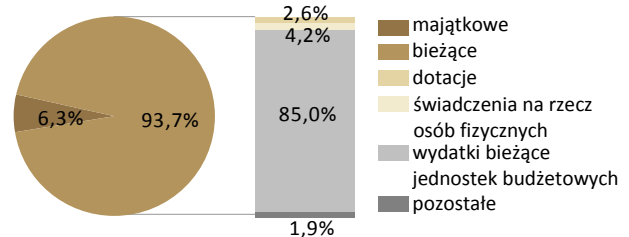
## DOCHODY BUDŻETU POWIATU w 2010 r.

| Według rodzajów   | W tys. zł      |
|---|----------------|
| <b>Dochody własne</b>   | <b>8748,9</b>  |
| podatek dochodowy od osób prawnych  | 130,2          |
| podatek dochodowy od osób fizycznych  | 3418,2         |
| dochody z majątku   | 1040,1         |
| pozostałe dochody   | 4160,4         |
| <b>Dotacje ogółem</b>   | <b>10776,9</b> |
| celowe  | 9691,5         |
| z budżetu państwa na zadania z zakresu administracji rządowej   | 6302,6         |
| z budżetu państwa na zadania własne   | 2707,6         |
| z budżetu państwa na zadania realizowane na podstawie porozumień z organami administracji rządowej  | 38,4           |
| na zadania realizowane na podstawie porozumień między jednostkami samorządu terytorialnego otrzymane z państwowych funduszy celowych w ramach programów finansowanych z udziałem środków europejskich | 633,2          |
|   | 9,8            |
|   | 1085,4         |
| <b>Subwencja ogólna</b>   | <b>25669,0</b> |
| część wyrównawcza   | 8436,2         |
| część oświatowa   | 15147,2        |
| część równoważąca   | 2085,7         |
| uzupełnienie subwencji ogólnej  | -              |

## WYDATKI BUDŻETU POWIATU w 2010 r.

| Według rodzajów  | W tys. zł      |
|--|----------------|
| <b>Majątkowe</b>   | <b>2844,9</b>  |
| w tym inwestycyjne   | 2844,9         |
| <b>Bieżące</b>   | <b>42031,9</b> |
| w tym:   |                |
| - dotacje  | 1166,9         |
| - świadczenia na rzecz osób fizycznych                           | 1904,9         |
| - wydatki bieżące jednostek budżetowych                          | 38156,8        |
| w tym:   |                |
| - wynagrodzenia  | 18989,4        |
| - składki na obowiązkowe ubezpieczenia społeczne i Fundusz Pracy | 2989,2         |
| - zakup materiałów i usług                                       | 12305,1        |
| - obsługa długu publicznego                                      | 292,9          |

## Struktura wydatków budżetu powiatu według rodzajów w 2010 r.



## Struktura dochodów budżetu powiatu według rodzajów w 2010 r.



■ dochody własne ■ dotacje ■ subwencja ogólna

## Dochody, wydatki i wynik budżetu powiatu w 2010 r. (w tys. zł)



■ dochody budżetu ■ wydatki budżetu ■ wynik budżetu

| Według działań  | W tys. zł | W %  |
|---|-----------|------|
| Różne rozliczenia   | 25669,0   | 56,8 |
| Dochody od osób prawnych i fizycznych                             | 3548,5    | 7,9  |
| Pomoc społeczna i pozostałe zadania z zakresu polityki społecznej | 4298,9    | 9,5  |
| Transport i łączność  | 2211,8    | 4,9  |
| Gospodarka mieszkaniowa   | 911,6     | 2,0  |
| Bezpieczeństwo publiczne i ochrona przeciwpożarowa                | 2967,9    | 6,6  |
| Oświata i wychowanie  | 317,5     | 0,7  |
| Ochrona zdrowia   | 2313,1    | 5,1  |
| Działalność usługowa  | 335,9     | 0,7  |
| Administracja publiczna   | 1071,6    | 2,4  |
| Gospodarka komunalna i ochrona środowiska                         | 234,6     | 0,5  |
| Kultura fizyczna i sport  | 666,0     | 1,5  |
| Informatyka   | -         | -    |
| Kultura i ochrona dziedzictwa narodowego                          | -         | -    |
| Pozostałe   | 648,5     | 1,4  |

| Według działań  | W tys. zł | W %  |
|---|-----------|------|
| Oświata i wychowanie  | 11389,8   | 25,4 |
| Transport i łączność  | 8215,9    | 18,3 |
| Pomoc społeczna i pozostałe zadania z zakresu polityki społecznej | 8014,0    | 17,9 |
| Administracja publiczna   | 4805,5    | 10,7 |
| Edukacyjna opieka wychowawcza                                     | 3365,6    | 7,5  |
| Gospodarka komunalna i ochrona środowiska                         | 167,8     | 0,4  |
| Bezpieczeństwo publiczne i ochrona przeciwpożarowa                | 3134,8    | 7,0  |
| Ochrona zdrowia   | 2417,6    | 5,4  |
| Kultura fizyczna i sport  | 1376,5    | 3,1  |
| Działalność usługowa  | 337,5     | 0,8  |
| Kultura i ochrona dziedzictwa narodowego                          | 18,0      | 0,0  |
| Gospodarka mieszkaniowa   | 242,3     | 0,5  |
| Obsługa długu publicznego   | 789,0     | 1,8  |
| Informatyka   | -         | -    |
| Pozostałe   | 602,7     | 1,2  |

|   |         |
|---|---------|
| Powierzchnia (stan w dniu 1 I 2011 r.) w ha ..... | 1241    |
| Liczba miejscowości .....                         | 1       |
| Liczba sołectw .....                              | -       |
| Ludność (stan w dniu 31 XII 2010 r.) .....        | 17457   |
| Dochody budżetu gminy w tys. zł .....             | 51312,2 |
| na 1 mieszkańca w zł .....                        | 2922,44 |
| w tym dochody własne w zł .....                   | 1029,61 |
| Wydatki budżetu gminy w tys. zł .....             | 61009,1 |
| na 1 mieszkańca w zł .....                        | 3474,72 |
| w tym wydatki inwestycyjne w zł .....             | 1281,75 |
| Wynik budżetu gminy w tys. zł .....               | -9696,9 |



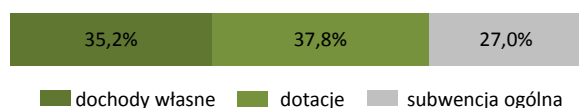
**DOCHODY BUDŻETU GMINY w 2010 r.**

| Według rodzajów  | W tys. zł      |
|--|----------------|
| <b>Dochody własne</b>  | <b>18077,9</b> |
| podatek dochodowy od osób prawnych   | 285,6          |
| podatek dochodowy od osób fizycznych   | 7651,4         |
| podatek rolny  | 17,5           |
| podatek leśny  | 0,7            |
| podatek od nieruchomości   | 4055,5         |
| podatek od środków transportowych  | 230,6          |
| podatek od działalności gospodarczej   | 6,3            |
| podatek od spadków i darowizn  | 69,2           |
| podatek od czynności cywilnoprawnych   | 483,7          |
| wpływy z opłaty skarbowej  | 331,6          |
| wpływy z opłaty eksploatacyjnej  | -              |
| wpływy z opłaty targowej   | 88,8           |
| dochody z majątku  | 2219,5         |
| pozostałe dochody  | 2637,6         |
| <b>Dotacje ogółem</b>  | <b>19380,7</b> |
| celowe   | 8950,5         |
| z budżetu państwa na zadania z zakresu administracji rządowej  | 6504,2         |
| z budżetu państwa na zadania własne  | 2181,1         |
| z budżetu państwa na zadania realizowane na podstawie porozumień z organami administracji rządowej                                   | 13,3           |
| na zadania realizowane na podstawie porozumień między jednostkami samorządu terytorialnego otrzymane z państwowych funduszy celowych | 223,1          |
| otrzymane z państwowych funduszy celowych w ramach programów finansowanych z udziałem środków europejskich                           | 28,8           |
| ogółem   | 10430,3        |
| <b>Subwencja ogólna</b>  | <b>13853,6</b> |
| część wyrównawcza  | 2406,7         |
| część oświatowa  | 11309,8        |
| część rekompensująca   | -              |
| część równoważąca  | 137,0          |

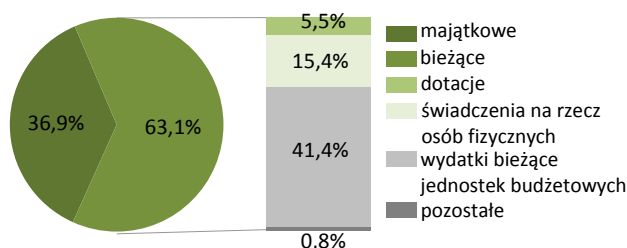
**WYDATKI BUDŻETU GMINY w 2010 r.**

| Według rodzajów  | W tys. zł      |
|--|----------------|
| <b>Majątkowe</b>   | <b>22505,0</b> |
| w tym inwestycyjne   | 22505,0        |
| <b>Bieżące</b>   | <b>38504,2</b> |
| w tym:   |                |
| - dotacje  | 3328,7         |
| - świadczenia na rzecz osób fizycznych                           | 9409,5         |
| - wydatki bieżące jednostek budżetowych                          | 25266,9        |
| w tym:   |                |
| - wynagrodzenia  | 16312,9        |
| - składki na obowiązkowe ubezpieczenia społeczne i Fundusz Pracy | 2760,8         |
| - zakup materiałów i usług                                       | 5036,3         |
| - obsługa długu publicznego                                      | 489,0          |

**Struktura dochodów budżetu gminy według rodzajów w 2010 r.**



**Struktura wydatków budżetu gminy według rodzajów w 2010 r.**



| Według działów  | W tys. zł | W %  |
|---|-----------|------|
| Dochody od osób prawnych i fizycznych                             | 13657,4   | 26,6 |
| Różne rozliczenia   | 13898,5   | 27,1 |
| Pomoc społeczna i pozostałe zadania z zakresu polityki społecznej | 8439,2    | 16,4 |
| Gospodarka mieszkaniowa   | 2760,5    | 5,4  |
| Transport i łączność  | 109,8     | 0,2  |
| Rolnictwo i łowiectwo   | 4,7       | 0,0  |
| Gospodarka komunalna i ochrona środowiska                         | 2201,9    | 4,3  |
| Kultura fizyczna i sport  | 8946,2    | 17,4 |
| Oświata i wychowanie  | 553,9     | 1,1  |
| Edukacyjna opieka wychowawcza                                     | 310,6     | 0,6  |
| Turystyka   | 76,9      | 0,1  |
| Administracja publiczna   | 244,1     | 0,5  |
| Kultura i ochrona dziedzictwa narodowego                          | 5,0       | 0,0  |
| Bezpieczeństwo publiczne i ochrona przeciwpożarowa                | 6,3       | 0,0  |
| Pozostałe   | 97,2      | 0,3  |

| Według działów  | W tys. zł | W %  |
|---|-----------|------|
| Oświata i wychowanie  | 16408,1   | 26,9 |
| Pomoc społeczna i pozostałe zadania z zakresu polityki społecznej | 11796,1   | 19,3 |
| Transport i łączność  | 466,5     | 0,8  |
| Administracja publiczna   | 3842,2    | 6,3  |
| Gospodarka komunalna i ochrona środowiska                         | 5503,9    | 9,0  |
| Rolnictwo i łowiectwo   | 5,1       | 0,0  |
| Kultura fizyczna i sport  | 18587,0   | 30,5 |
| Kultura i ochrona dziedzictwa narodowego                          | 1279,2    | 2,1  |
| Gospodarka mieszkaniowa   | 441,7     | 0,7  |
| Turystyka   | 356,8     | 0,6  |
| Edukacyjna opieka wychowawcza                                     | 1017,2    | 1,7  |
| Bezpieczeństwo publiczne i ochrona przeciwpożarowa                | 280,8     | 0,5  |
| Obsługa długu publicznego   | 489,0     | 0,8  |
| Ochrona zdrowia   | 191,8     | 0,3  |
| Pozostałe   | 344,0     | 0,5  |

|   |         |
|---|---------|
| Powierzchnia (stan w dniu 1 I 2011 r.) w ha ..... | 30626   |
| Liczba miejscowości .....                         | 57      |
| Liczba sołectw .....                              | 22      |
| Ludność (stan w dniu 31 XII 2010 r.) .....        | 6325    |
| Dochody budżetu gminy w tys. zł .....             | 20315,6 |
| na 1 mieszkańca w zł .....                        | 3216,02 |
| w tym dochody własne w zł .....                   | 1447,62 |
| Wydatki budżetu gminy w tys. zł .....             | 23546,8 |
| na 1 mieszkańca w zł .....                        | 3727,54 |
| w tym wydatki inwestycyjne w zł .....             | 1264,56 |
| Wynik budżetu gminy w tys. zł .....               | -3231,3 |



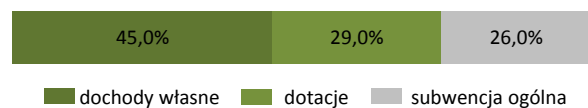
**DOCHODY BUDŻETU GMINY w 2010 r.**

| Według rodzajów  | W tys. zł     |
|--|---------------|
| <b>Dochody własne</b>  | <b>9144,6</b> |
| podatek dochodowy od osób prawnych   | 81,0          |
| podatek dochodowy od osób fizycznych   | 966,7         |
| podatek rolny  | 1231,8        |
| podatek leśny  | 123,6         |
| podatek od nieruchomości   | 4483,7        |
| podatek od środków transportowych  | 24,2          |
| podatek od działalności gospodarczej   | -             |
| podatek od spadków i darowizn  | 11,6          |
| podatek od czynności cywilnoprawnych   | 60,9          |
| wpływy z opłaty skarbowej  | 14,0          |
| wpływy z opłaty eksploatacyjnej  | 6,7           |
| wpływy z opłaty targowej   | -             |
| dochody z majątku  | 162,0         |
| pozostałe dochody  | 1978,3        |
| <b>Dotacje ogółem</b>  | <b>5884,1</b> |
| celowe   | 5694,0        |
| z budżetu państwa na zadania z zakresu administracji rządowej  | 4627,9        |
| z budżetu państwa na zadania własne  | 823,1         |
| z budżetu państwa na zadania realizowane na podstawie porozumień z organami administracji rządowej                                   | -             |
| na zadania realizowane na podstawie porozumień między jednostkami samorządu terytorialnego otrzymane z państwowych funduszy celowych | 15,9          |
| w ramach programów finansowanych z udziałem środków europejskich   | 227,0         |
| ogółem   | 190,2         |
| <b>Subwencja ogólna</b>  | <b>5286,8</b> |
| część wyrównawcza  | 2150,0        |
| część oświatowa  | 2929,4        |
| część rekompensująca   | -             |
| część równoważąca  | 207,4         |

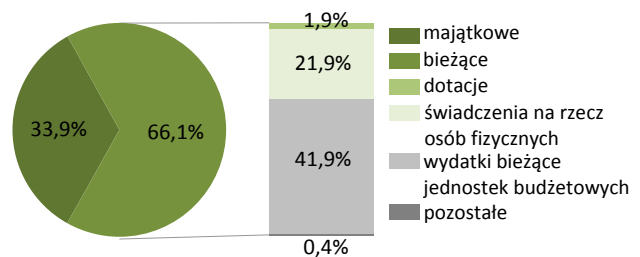
**WYDATKI BUDŻETU GMINY w 2010 r.**

| Według rodzajów  | W tys. zł      |
|--|----------------|
| <b>Majątkowe</b>   | <b>7988,2</b>  |
| w tym inwestycyjne   | 7988,2         |
| <b>Bieżące</b>   | <b>15558,6</b> |
| w tym:   |                |
| - dotacje  | 447,8          |
| - świadczenia na rzecz osób fizycznych                           | 5159,9         |
| - wydatki bieżące jednostek budżetowych                          | 9863,6         |
| w tym:   |                |
| - wynagrodzenia  | 4644,3         |
| - składki na obowiązkowe ubezpieczenia społeczne i Fundusz Pracy | 785,9          |
| - zakup materiałów i usług                                       | 3244,3         |
| - obsługa długu publicznego                                      | 63,3           |

**Struktura dochodów budżetu gminy według rodzajów w 2010 r.**



**Struktura wydatków budżetu gminy według rodzajów w 2010 r.**



| Według działów  | W tys. zł | W %  |
|---|-----------|------|
| Dochody od osób prawnych i fizycznych                             | 8679,0    | 42,7 |
| Różne rozliczenia   | 5286,8    | 26,0 |
| Pomoc społeczna i pozostałe zadania z zakresu polityki społecznej | 4737,1    | 23,3 |
| Gospodarka mieszkaniowa   | 173,3     | 0,9  |
| Transport i łączność  | 53,4      | 0,3  |
| Rolnictwo i łowiectwo   | 709,6     | 3,5  |
| Gospodarka komunalna i ochrona środowiska                         | 87,7      | 0,4  |
| Kultura fizyczna i sport  | -         | -    |
| Oświata i wychowanie  | 209,5     | 1,0  |
| Edukacyjna opieka wychowawcza                                     | 153,6     | 0,8  |
| Turystyka   | -         | -    |
| Administracja publiczna   | 177,0     | 0,9  |
| Kultura i ochrona dziedzictwa narodowego                          | -         | -    |
| Bezpieczeństwo publiczne i ochrona przeciwpożarowa                | -         | -    |
| Pozostałe   | 48,5      | 0,2  |

| Według działów  | W tys. zł | W %  |
|---|-----------|------|
| Oświata i wychowanie  | 5289,5    | 22,5 |
| Pomoc społeczna i pozostałe zadania z zakresu polityki społecznej | 5605,7    | 23,8 |
| Transport i łączność  | 1150,6    | 4,9  |
| Administracja publiczna   | 1812,7    | 7,7  |
| Gospodarka komunalna i ochrona środowiska                         | 702,6     | 3,0  |
| Rolnictwo i łowiectwo   | 6083,8    | 25,8 |
| Kultura fizyczna i sport  | 78,8      | 0,3  |
| Kultura i ochrona dziedzictwa narodowego                          | 929,8     | 3,9  |
| Gospodarka mieszkaniowa   | 701,7     | 3,0  |
| Turystyka   | -         | -    |
| Edukacyjna opieka wychowawcza                                     | 275,8     | 1,2  |
| Bezpieczeństwo publiczne i ochrona przeciwpożarowa                | 753,8     | 3,2  |
| Obsługa długu publicznego   | 66,7      | 0,3  |
| Ochrona zdrowia   | 26,4      | 0,1  |
| Pozostałe   | 69,1      | 0,3  |

|   |         |
|---|---------|
| Powierzchnia (stan w dniu 1 I 2011 r.) w ha ..... | 12410   |
| Liczba miejscowości .....                         | 15      |
| Liczba sołectw .....                              | 11      |
| Ludność (stan w dniu 31 XII 2010 r.) .....        | 3665    |
| Dochody budżetu gminy w tys. zł .....             | 13090,1 |
| na 1 mieszkańca w zł .....                        | 3576,54 |
| w tym dochody własne w zł .....                   | 1769,09 |
| Wydatki budżetu gminy w tys. zł .....             | 13860,9 |
| na 1 mieszkańca w zł .....                        | 3787,13 |
| w tym wydatki inwestycyjne w zł .....             | 710,19  |
| Wynik budżetu gminy w tys. zł .....               | -770,8  |



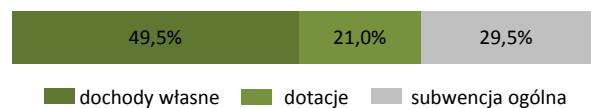
**DOCHODY BUDŻETU GMINY w 2010 r.**

| Według rodzajów  | W tys. zł     |
|--|---------------|
| <b>Dochody własne</b>  | <b>6474,9</b> |
| podatek dochodowy od osób prawnych   | 4,0           |
| podatek dochodowy od osób fizycznych   | 983,0         |
| podatek rolny  | 276,4         |
| podatek leśny  | 45,8          |
| podatek od nieruchomości   | 3437,7        |
| podatek od środków transportowych  | 10,0          |
| podatek od działalności gospodarczej   | 3,9           |
| podatek od spadków i darowizn  | 14,8          |
| podatek od czynności cywilnoprawnych   | 45,3          |
| wpływy z opłaty skarbowej  | 12,3          |
| wpływy z opłaty eksploatacyjnej  | 24,8          |
| wpływy z opłaty targowej   | 8,7           |
| dochody z majątku  | 845,3         |
| pozostałe dochody  | 762,9         |
| <b>Dotacje ogółem</b>  | <b>2747,9</b> |
| celowe   | 2328,0        |
| z budżetu państwa na zadania z zakresu administracji rządowej                                      | 1545,3        |
| z budżetu państwa na zadania własne  | 751,9         |
| z budżetu państwa na zadania realizowane na podstawie porozumień z organami administracji rządowej | -             |
| na zadania realizowane na podstawie porozumień między jednostkami samorządu terytorialnego         | 30,8          |
| otrzymane z państwowych funduszy celowych  | -             |
| w ramach programów finansowanych z udziałem środków europejskich                                   | 420,0         |
| <b>Subwencja ogólna</b>  | <b>3867,3</b> |
| część wyrównawcza  | 1532,5        |
| część oświatowa  | 2266,5        |
| część rekompensująca   | -             |
| część równoważąca  | 68,3          |

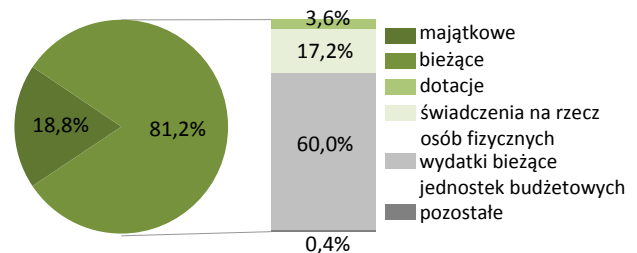
**WYDATKI BUDŻETU GMINY w 2010 r.**

| Według rodzajów  | W tys. zł      |
|--|----------------|
| <b>Majątkowe</b>   | <b>2599,3</b>  |
| w tym inwestycyjne   | 2599,3         |
| <b>Bieżące</b>   | <b>11261,6</b> |
| w tym:   |                |
| - dotacje  | 502,0          |
| - świadczenia na rzecz osób fizycznych                           | 2387,8         |
| - wydatki bieżące jednostek budżetowych                          | 8311,5         |
| w tym:   |                |
| - wynagrodzenia  | 3775,5         |
| - składki na obowiązkowe ubezpieczenia społeczne i Fundusz Pracy | 628,0          |
| - zakup materiałów i usług                                       | 3334,3         |
| - obsługa długu publicznego                                      | 49,4           |

**Struktura dochodów budżetu gminy według rodzajów w 2010 r.**



**Struktura wydatków budżetu gminy według rodzajów w 2010 r.**



| Według działów  | W tys. zł | W %  |
|---|-----------|------|
| Dochody od osób prawnych i fizycznych                             | 4959,9    | 37,9 |
| Różne rozliczenia   | 3867,3    | 29,5 |
| Pomoc społeczna i pozostałe zadania z zakresu polityki społecznej | 2298,2    | 17,6 |
| Gospodarka mieszkaniowa   | 1070,6    | 8,2  |
| Transport i łączność  | 193,3     | 1,5  |
| Rolnictwo i łowiectwo   | 121,1     | 0,9  |
| Gospodarka komunalna i ochrona środowiska                         | -         | -    |
| Kultura fizyczna i sport  | -         | -    |
| Oświata i wychowanie  | 1,9       | 0,0  |
| Edukacyjna opieka wychowawcza                                     | 70,7      | 0,5  |
| Turystyka   | 24,1      | 0,2  |
| Administracja publiczna   | 143,3     | 1,1  |
| Kultura i ochrona dziedzictwa narodowego                          | 301,8     | 2,3  |
| Bezpieczeństwo publiczne i ochrona przeciwpożarowa                | -         | -    |
| Pozostałe   | 38,0      | 0,3  |

| Według działów  | W tys. zł | W %  |
|---|-----------|------|
| Oświata i wychowanie  | 2933,2    | 21,2 |
| Pomoc społeczna i pozostałe zadania z zakresu polityki społecznej | 2945,5    | 21,2 |
| Transport i łączność  | 477,7     | 3,4  |
| Administracja publiczna   | 1987,7    | 14,3 |
| Gospodarka komunalna i ochrona środowiska                         | 3210,5    | 23,2 |
| Rolnictwo i łowiectwo   | 124,2     | 0,9  |
| Kultura fizyczna i sport  | 51,5      | 0,4  |
| Kultura i ochrona dziedzictwa narodowego                          | 808,6     | 5,8  |
| Gospodarka mieszkaniowa   | 613,4     | 4,4  |
| Turystyka   | 94,9      | 0,7  |
| Edukacyjna opieka wychowawcza                                     | 302,9     | 2,2  |
| Bezpieczeństwo publiczne i ochrona przeciwpożarowa                | 114,7     | 0,8  |
| Obsługa długu publicznego   | 49,4      | 0,4  |
| Ochrona zdrowia   | 74,0      | 0,5  |
| Pozostałe   | 72,6      | 0,6  |

|   |         |
|---|---------|
| Powierzchnia (stan w dniu 1 I 2011 r.) w ha ..... | 19816   |
| Liczba miejscowości .....                         | 34      |
| Liczba sołectw .....                              | 15      |
| Ludność (stan w dniu 31 XII 2010 r.) .....        | 2951    |
| Dochody budżetu gminy w tys. zł .....             | 9554,8  |
| na 1 mieszkańca w zł .....                        | 3219,26 |
| w tym dochody własne w zł .....                   | 710,37  |
| Wydatki budżetu gminy w tys. zł .....             | 12574,4 |
| na 1 mieszkańca w zł .....                        | 4236,66 |
| w tym wydatki inwestycyjne w zł .....             | 973,45  |
| Wynik budżetu gminy w tys. zł .....               | -3019,6 |



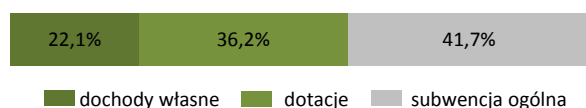
**DOCHODY BUDŻETU GMINY w 2010 r.**

| Według rodzajów  | W tys. zł     |
|--|---------------|
| <b>Dochody własne</b>  | <b>2108,4</b> |
| podatek dochodowy od osób prawnych   | 0,0           |
| podatek dochodowy od osób fizycznych   | 388,6         |
| podatek rolny  | 942,4         |
| podatek leśny  | 78,8          |
| podatek od nieruchomości   | 375,2         |
| podatek od środków transportowych  | 10,6          |
| podatek od działalności gospodarczej   | -             |
| podatek od spadków i darowizn  | 7,3           |
| podatek od czynności cywilnoprawnych   | 16,3          |
| wpływy z opłaty skarbowej  | 11,7          |
| wpływy z opłaty eksploatacyjnej  | 17,8          |
| wpływy z opłaty targowej   | 0,6           |
| dochody z majątku  | 181,3         |
| pozostałe dochody  | 77,8          |
| <b>Dotacje ogółem</b>  | <b>3459,3</b> |
| celowe   | 3243,0        |
| z budżetu państwa na zadania z zakresu administracji rządowej  | 2639,7        |
| z budżetu państwa na zadania własne  | 595,9         |
| z budżetu państwa na zadania realizowane na podstawie porozumień z organami administracji rządowej                                   | 7,4           |
| na zadania realizowane na podstawie porozumień między jednostkami samorządu terytorialnego otrzymane z państwowych funduszy celowych | -             |
| w ramach programów finansowanych z udziałem środków europejskich   | 216,3         |
| <b>Subwencja ogólna</b>  | <b>3987,1</b> |
| część wyrównawcza  | 1190,2        |
| część oświatowa  | 2678,2        |
| część rekompensująca   | -             |
| część równoważąca  | 118,7         |

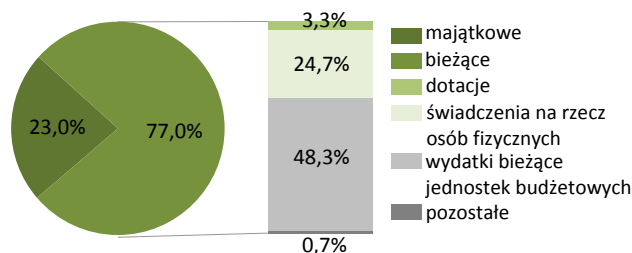
**WYDATKI BUDŻETU GMINY w 2010 r.**

| Według rodzajów  | W tys. zł     |
|--|---------------|
| <b>Majątkowe</b>   | <b>2889,2</b> |
| w tym inwestycyjne   | 2889,2        |
| <b>Bieżące</b>   | <b>9685,2</b> |
| w tym:   |               |
| - dotacje  | 418,4         |
| - świadczenia na rzecz osób fizycznych                           | 3106,6        |
| - wydatki bieżące jednostek budżetowych                          | 6074,7        |
| w tym:   |               |
| - wynagrodzenia  | 3378,3        |
| - składki na obowiązkowe ubezpieczenia społeczne i Fundusz Pracy | 641,5         |
| - zakup materiałów i usług                                       | 1348,5        |
| - obsługa długu publicznego                                      | 66,1          |

**Struktura dochodów budżetu gminy według rodzajów w 2010 r.**



**Struktura wydatków budżetu gminy według rodzajów w 2010 r.**



| Według działów  | W tys. zł | W %  |
|---|-----------|------|
| Dochody od osób prawnych i fizycznych                             | 1870,0    | 19,6 |
| Różne rozliczenia   | 3990,4    | 41,8 |
| Pomoc społeczna i pozostałe zadania z zakresu polityki społecznej | 2941,0    | 30,8 |
| Gospodarka mieszkaniowa   | 209,7     | 2,2  |
| Transport i łączność  | -         | -    |
| Rolnictwo i łowiectwo   | 367,9     | 3,9  |
| Gospodarka komunalna i ochrona środowiska                         | 5,6       | 0,1  |
| Kultura fizyczna i sport  | -         | -    |
| Oświata i wychowanie  | 0,1       | 0,0  |
| Edukacyjna opieka wychowawcza                                     | 105,4     | 1,1  |
| Turystyka   | -         | -    |
| Administracja publiczna   | 37,4      | 0,4  |
| Kultura i ochrona dziedzictwa narodowego                          | -         | -    |
| Bezpieczeństwo publiczne i ochrona przeciwpożarowa                | -         | -    |
| Pozostałe   | 27,3      | 0,1  |

| Według działów  | W tys. zł | W %  |
|---|-----------|------|
| Oświata i wychowanie  | 3329,2    | 26,5 |
| Pomoc społeczna i pozostałe zadania z zakresu polityki społecznej | 3408,0    | 27,1 |
| Transport i łączność  | 193,6     | 1,5  |
| Administracja publiczna   | 1455,8    | 11,6 |
| Gospodarka komunalna i ochrona środowiska                         | 2927,5    | 23,3 |
| Rolnictwo i łowiectwo   | 387,9     | 3,1  |
| Kultura fizyczna i sport  | 25,8      | 0,2  |
| Kultura i ochrona dziedzictwa narodowego                          | 373,6     | 3,0  |
| Gospodarka mieszkaniowa   | 162,5     | 1,3  |
| Turystyka   | -         | -    |
| Edukacyjna opieka wychowawcza                                     | 108,5     | 0,9  |
| Bezpieczeństwo publiczne i ochrona przeciwpożarowa                | 61,5      | 0,5  |
| Obsługa długu publicznego   | 66,1      | 0,5  |
| Ochrona zdrowia   | 8,3       | 0,1  |
| Pozostałe   | 66,1      | 0,4  |

|   |         |
|---|---------|
| Powierzchnia (stan w dniu 1 I 2011 r.) w ha ..... | 24294   |
| Liczba miejscowości .....                         | 39      |
| Liczba sołectw .....                              | 24      |
| Ludność (stan w dniu 31 XII 2010 r.) .....        | 6517    |
| Dochody budżetu gminy w tys. zł .....             | 20845,9 |
| na 1 mieszkańca w zł .....                        | 3177,24 |
| w tym dochody własne w zł .....                   | 755,84  |
| Wydatki budżetu gminy w tys. zł .....             | 25402,6 |
| na 1 mieszkańca w zł .....                        | 3871,76 |
| w tym wydatki inwestycyjne w zł .....             | 879,54  |
| Wynik budżetu gminy w tys. zł .....               | -4556,7 |



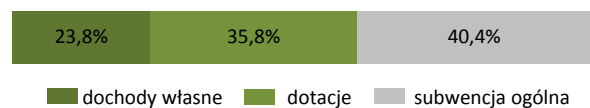
**DOCHODY BUDŻETU GMINY w 2010 r.**

| Według rodzajów  | W tys. zł     |
|--|---------------|
| <b>Dochody własne</b>  | <b>4959,1</b> |
| podatek dochodowy od osób prawnych   | 32,1          |
| podatek dochodowy od osób fizycznych   | 1321,9        |
| podatek rolny  | 1008,0        |
| podatek leśny  | 82,7          |
| podatek od nieruchomości   | 1094,2        |
| podatek od środków transportowych  | 55,1          |
| podatek od działalności gospodarczej   | 8,7           |
| podatek od spadków i darowizn  | 1,7           |
| podatek od czynności cywilnoprawnych   | 71,7          |
| wpływy z opłaty skarbowej  | 26,0          |
| wpływy z opłaty eksploatacyjnej  | -             |
| wpływy z opłaty targowej   | 17,0          |
| dochody z majątku  | 384,7         |
| pozostałe dochody  | 855,2         |
| <b>Dotacje ogółem</b>  | <b>7471,6</b> |
| celowe   | 6915,5        |
| z budżetu państwa na zadania z zakresu administracji rządowej                                      | 4659,4        |
| z budżetu państwa na zadania własne  | 2110,6        |
| z budżetu państwa na zadania realizowane na podstawie porozumień z organami administracji rządowej | 69,6          |
| na zadania realizowane na podstawie porozumień między jednostkami samorządu terytorialnego         | 15,0          |
| otrzymane z państwowych funduszy celowych  | 60,9          |
| w ramach programów finansowanych z udziałem środków europejskich                                   | 556,1         |
| <b>Subwencja ogólna</b>  | <b>8415,2</b> |
| część wyrównawcza  | 2870,8        |
| część oświatowa  | 5381,0        |
| część rekompensująca   | -             |
| część równoważąca  | 163,4         |

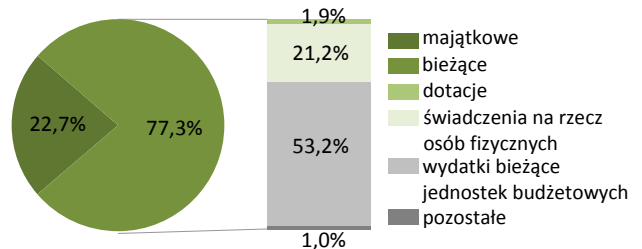
**WYDATKI BUDŻETU GMINY w 2010 r.**

| Według rodzajów  | W tys. zł      |
|--|----------------|
| <b>Majątkowe</b>   | <b>5770,7</b>  |
| w tym inwestycyjne   | 5770,7         |
| <b>Bieżące</b>   | <b>19631,9</b> |
| w tym:   |                |
| - dotacje  | 482,3          |
| - świadczenia na rzecz osób fizycznych                           | 5379,2         |
| - wydatki bieżące jednostek budżetowych                          | 13519,1        |
| w tym:   |                |
| - wynagrodzenia  | 7044,2         |
| - składki na obowiązkowe ubezpieczenia społeczne i Fundusz Pracy | 1263,7         |
| - zakup materiałów i usług                                       | 4032,9         |
| - obsługa długu publicznego                                      | 230,9          |

**Struktura dochodów budżetu gminy według rodzajów w 2010 r.**



**Struktura wydatków budżetu gminy według rodzajów w 2010 r.**



| Według działów  | W tys. zł | W %  |
|---|-----------|------|
| Dochody od osób prawnych i fizycznych                             | 3846,5    | 18,5 |
| Różne rozliczenia   | 8415,2    | 40,4 |
| Pomoc społeczna i pozostałe zadania z zakresu polityki społecznej | 5555,7    | 26,7 |
| Gospodarka mieszkaniowa   | 535,8     | 2,6  |
| Transport i łączność  | 797,1     | 3,8  |
| Rolnictwo i łowiectwo   | 624,1     | 3,0  |
| Gospodarka komunalna i ochrona środowiska                         | 100,1     | 0,5  |
| Kultura fizyczna i sport  | -         | -    |
| Oświata i wychowanie  | 60,3      | 0,3  |
| Edukacyjna opieka wychowawcza                                     | 332,9     | 1,6  |
| Turystyka   | -         | -    |
| Administracja publiczna   | 499,3     | 2,4  |
| Kultura i ochrona dziedzictwa narodowego                          | -         | -    |
| Bezpieczeństwo publiczne i ochrona przeciwpożarowa                | -         | -    |
| Pozostałe   | 78,9      | 0,2  |

| Według działów  | W tys. zł | W %  |
|---|-----------|------|
| Oświata i wychowanie  | 7738,7    | 30,5 |
| Pomoc społeczna i pozostałe zadania z zakresu polityki społecznej | 6150,2    | 24,2 |
| Transport i łączność  | 2049,6    | 8,1  |
| Administracja publiczna   | 3223,3    | 12,7 |
| Gospodarka komunalna i ochrona środowiska                         | 496,4     | 2,0  |
| Rolnictwo i łowiectwo   | 3521,3    | 13,9 |
| Kultura fizyczna i sport  | 45,0      | 0,2  |
| Kultura i ochrona dziedzictwa narodowego                          | 1147,4    | 4,5  |
| Gospodarka mieszkaniowa   | 128,9     | 0,5  |
| Turystyka   | -         | -    |
| Edukacyjna opieka wychowawcza                                     | 332,9     | 1,3  |
| Bezpieczeństwo publiczne i ochrona przeciwpożarowa                | 127,4     | 0,5  |
| Obsługa długu publicznego   | 230,9     | 0,9  |
| Ochrona zdrowia   | 65,9      | 0,3  |
| Pozostałe   | 144,5     | 0,4  |



|   |         |
|---|---------|
| Powierzchnia (stan w dniu 1 I 2010 r.) w ha ..... | 16993   |
| Liczba miejscowości .....                         | 25      |
| Liczba sołectw .....                              | 14      |
| Ludność (stan w dniu 31 XII 2010 r.) .....        | 2678    |
| Dochody budżetu gminy w tys. zł .....             | 9290,2  |
| na 1 mieszkańca w zł .....                        | 3463,92 |
| w tym dochody własne w zł .....                   | 1302,27 |
| Wydatki budżetu gminy w tys. zł .....             | 10908,1 |
| na 1 mieszkańca w zł .....                        | 4067,15 |
| w tym wydatki inwestycyjne w zł .....             | 802,41  |
| Wynik budżetu gminy w tys. zł .....               | -1617,9 |



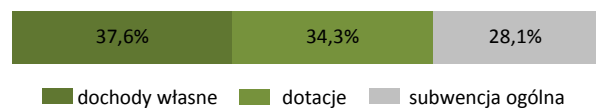
**DOCHODY BUDŻETU GMINY w 2010 r.**

| Według rodzajów  | W tys. zł     |
|--|---------------|
| <b>Dochody własne</b>  | <b>3492,7</b> |
| podatek dochodowy od osób prawnych   | 202,2         |
| podatek dochodowy od osób fizycznych   | 546,7         |
| podatek rolny  | 780,5         |
| podatek leśny  | 78,0          |
| podatek od nieruchomości   | 1073,2        |
| podatek od środków transportowych  | 43,3          |
| podatek od działalności gospodarczej   | -             |
| podatek od spadków i darowizn  | 12,3          |
| podatek od czynności cywilnoprawnych   | 28,7          |
| wpływy z opłaty skarbowej  | 12,4          |
| wpływy z opłaty eksploatacyjnej  | 36,8          |
| wpływy z opłaty targowej   | 0,5           |
| dochody z majątku  | 555,9         |
| pozostałe dochody  | 122,2         |
| <b>Dotacje ogółem</b>  | <b>3185,5</b> |
| celowe   | 2969,3        |
| z budżetu państwa na zadania z zakresu administracji rządowej                                      | 2010,6        |
| z budżetu państwa na zadania własne  | 878,9         |
| z budżetu państwa na zadania realizowane na podstawie porozumień z organami administracji rządowej | -             |
| na zadania realizowane na podstawie porozumień między jednostkami samorządu terytorialnego         | 5,0           |
| otrzymane z państwowych funduszy celowych  | 74,9          |
| w ramach programów finansowanych z udziałem środków europejskich                                   | 216,2         |
| <b>Subwencja ogólna</b>  | <b>2612,0</b> |
| część wyrównawcza  | 481,4         |
| część oświatowa  | 2086,9        |
| część rekompensująca   | -             |
| część równoważąca  | 43,7          |

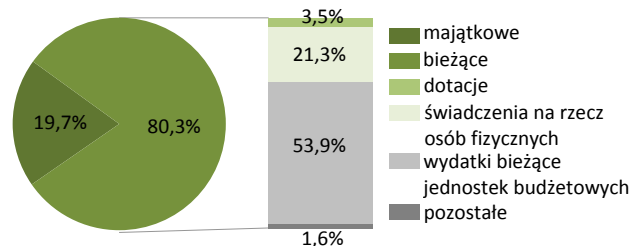
**WYDATKI BUDŻETU GMINY w 2010 r.**

| Według rodzajów  | W tys. zł     |
|--|---------------|
| <b>Majątkowe</b>   | <b>2152,1</b> |
| w tym inwestycyjne   | 2152,1        |
| <b>Bieżące</b>   | <b>8756,0</b> |
| w tym:   |               |
| - dotacje  | 377,6         |
| - świadczenia na rzecz osób fizycznych                           | 2324,4        |
| - wydatki bieżące jednostek budżetowych                          | 5881,0        |
| w tym:   |               |
| - wynagrodzenia  | 2995,8        |
| - składki na obowiązkowe ubezpieczenia społeczne i Fundusz Pracy | 500,7         |
| - zakup materiałów i usług                                       | 1753,6        |
| - obsługa długu publicznego                                      | 156,4         |

**Struktura dochodów budżetu gminy według rodzajów w 2010 r.**



**Struktura wydatków budżetu gminy według rodzajów w 2010 r.**



| Według działów  | W tys. zł | W %  |
|---|-----------|------|
| Dochody od osób prawnych i fizycznych                             | 2815,8    | 30,3 |
| Różne rozliczenia   | 2612,8    | 28,1 |
| Pomoc społeczna i pozostałe zadania z zakresu polityki społecznej | 2129,9    | 22,9 |
| Gospodarka mieszkaniowa   | 559,5     | 6,0  |
| Transport i łączność  | 406,1     | 4,4  |
| Rolnictwo i łowiectwo   | 469,0     | 5,0  |
| Gospodarka komunalna i ochrona środowiska                         | 5,0       | 0,1  |
| Kultura fizyczna i sport  | -         | -    |
| Oświata i wychowanie  | 6,4       | 0,1  |
| Edukacyjna opieka wychowawcza                                     | 65,6      | 0,7  |
| Turystyka   | -         | -    |
| Administracja publiczna   | 158,0     | 1,7  |
| Kultura i ochrona dziedzictwa narodowego                          | -         | -    |
| Bezpieczeństwo publiczne i ochrona przeciwpożarowa                | -         | -    |
| Pozostałe   | 62,1      | 0,7  |

| Według działów  | W tys. zł | W %  |
|---|-----------|------|
| Oświata i wychowanie  | 2969,1    | 27,2 |
| Pomoc społeczna i pozostałe zadania z zakresu polityki społecznej | 2598,7    | 23,9 |
| Transport i łączność  | 1627,2    | 14,9 |
| Administracja publiczna   | 1171,4    | 10,7 |
| Gospodarka komunalna i ochrona środowiska                         | 76,8      | 0,7  |
| Rolnictwo i łowiectwo   | 1051,4    | 9,6  |
| Kultura fizyczna i sport  | 256,3     | 2,3  |
| Kultura i ochrona dziedzictwa narodowego                          | 316,8     | 2,9  |
| Gospodarka mieszkaniowa   | 429,8     | 3,9  |
| Turystyka   | -         | -    |
| Edukacyjna opieka wychowawcza                                     | 79,7      | 0,7  |
| Bezpieczeństwo publiczne i ochrona przeciwpożarowa                | 45,3      | 0,4  |
| Obsługa długu publicznego   | 156,4     | 1,4  |
| Ochrona zdrowia   | 25,0      | 0,2  |
| Pozostałe   | 104,2     | 1,2  |

|   |         |
|---|---------|
| Powierzchnia (stan w dniu 1 I 2011 r.) w ha ..... | 14785   |
| Liczba miejscowości .....                         | 23      |
| Liczba sołectw .....                              | 14      |
| Ludność (stan w dniu 31 XII 2010 r.) .....        | 3040    |
| Dochody budżetu gminy w tys. zł .....             | 9600,7  |
| na 1 mieszkańca w zł .....                        | 3146,73 |
| w tym dochody własne w zł .....                   | 1190,28 |
| Wydatki budżetu gminy w tys. zł .....             | 10348,1 |
| na 1 mieszkańca w zł .....                        | 3391,70 |
| w tym wydatki inwestycyjne w zł .....             | 221,83  |
| Wynik budżetu gminy w tys. zł .....               | -747,4  |



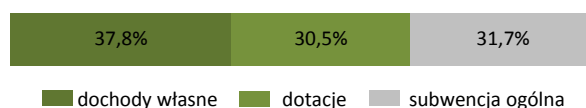
**DOCHODY BUDŻETU GMINY w 2010 r.**

| Według rodzajów  | W tys. zł     |
|--|---------------|
| <b>Dochody własne</b>  | <b>3631,5</b> |
| podatek dochodowy od osób prawnych   | 26,8          |
| podatek dochodowy od osób fizycznych   | 461,1         |
| podatek rolny  | 637,5         |
| podatek leśny  | 72,8          |
| podatek od nieruchomości   | 1468,8        |
| podatek od środków transportowych  | 14,2          |
| podatek od działalności gospodarczej   | 5,8           |
| podatek od spadków i darowizn  | 7,8           |
| podatek od czynności cywilnoprawnych   | 20,4          |
| wpływy z opłaty skarbowej  | 11,8          |
| wpływy z opłaty eksploatacyjnej  | 34,4          |
| wpływy z opłaty targowej   | -             |
| dochody z majątku  | 6,9           |
| pozostałe dochody  | 863,2         |
| <b>Dotacje ogółem</b>  | <b>2923,7</b> |
| celowe   | 2790,0        |
| z budżetu państwa na zadania z zakresu administracji rządowej  | 2177,1        |
| z budżetu państwa na zadania własne  | 555,2         |
| z budżetu państwa na zadania realizowane na podstawie porozumień z organami administracji rządowej                                   | 24,3          |
| na zadania realizowane na podstawie porozumień między jednostkami samorządu terytorialnego otrzymane z państwowych funduszy celowych | 33,5          |
| w ramach programów finansowanych z udziałem środków europejskich   | -             |
| inne   | 133,8         |
| <b>Subwencja ogólna</b>  | <b>3045,4</b> |
| część wyrównawcza  | 525,1         |
| część oświatowa  | 2510,8        |
| część rekompensująca   | -             |
| część równoważąca  | 9,5           |

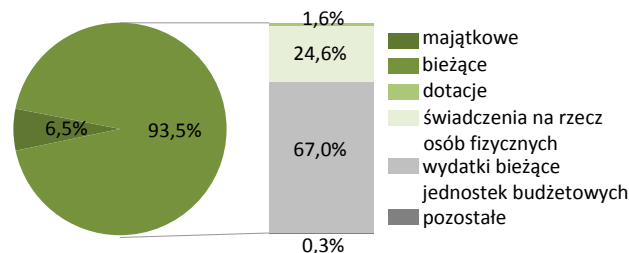
**WYDATKI BUDŻETU GMINY w 2010 r.**

| Według rodzajów  | W tys. zł     |
|--|---------------|
| <b>Majątkowe</b>   | <b>676,8</b>  |
| w tym inwestycyjne   | 676,8         |
| <b>Bieżące</b>   | <b>9671,2</b> |
| w tym:   |               |
| - dotacje  | 170,5         |
| - świadczenia na rzecz osób fizycznych                           | 2549,0        |
| - wydatki bieżące jednostek budżetowych                          | 6937,7        |
| w tym:   |               |
| - wynagrodzenia  | 3786,9        |
| - składki na obowiązkowe ubezpieczenia społeczne i Fundusz Pracy | 651,4         |
| - zakup materiałów i usług                                       | 1730,8        |
| - obsługa długu publicznego                                      | 0,2           |

**Struktura dochodów budżetu gminy według rodzajów w 2010 r.**



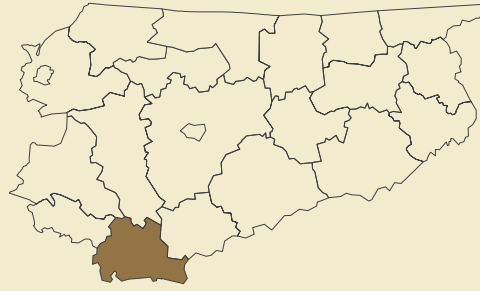
**Struktura wydatków budżetu gminy według rodzajów w 2010 r.**



| Według działów  | W tys. zł | W %  |
|---|-----------|------|
| Dochody od osób prawnych i fizycznych                             | 2955,5    | 30,8 |
| Różne rozliczenia   | 3069,6    | 32,0 |
| Pomoc społeczna i pozostałe zadania z zakresu polityki społecznej | 2329,7    | 24,3 |
| Gospodarka mieszkaniowa   | 74,2      | 0,8  |
| Transport i łączność  | -         | -    |
| Rolnictwo i łowiectwo   | 433,7     | 4,5  |
| Gospodarka komunalna i ochrona środowiska                         | 47,6      | 0,5  |
| Kultura fizyczna i sport  | -         | -    |
| Oświata i wychowanie  | 13,4      | 0,1  |
| Edukacyjna opieka wychowawcza                                     | 93,4      | 1,0  |
| Turystyka   | -         | -    |
| Administracja publiczna   | 524,5     | 5,5  |
| Kultura i ochrona dziedzictwa narodowego                          | -         | -    |
| Bezpieczeństwo publiczne i ochrona przeciwpożarowa                | 34,5      | 0,4  |
| Pozostałe   | 24,6      | 0,1  |

| Według działów  | W tys. zł | W %  |
|---|-----------|------|
| Oświata i wychowanie  | 3366,0    | 32,5 |
| Pomoc społeczna i pozostałe zadania z zakresu polityki społecznej | 2771,8    | 26,8 |
| Transport i łączność  | 403,9     | 3,9  |
| Administracja publiczna   | 2020,7    | 19,5 |
| Gospodarka komunalna i ochrona środowiska                         | 423,3     | 4,1  |
| Rolnictwo i łowiectwo   | 736,3     | 7,1  |
| Kultura fizyczna i sport  | 52,7      | 0,5  |
| Kultura i ochrona dziedzictwa narodowego                          | 195,3     | 1,9  |
| Gospodarka mieszkaniowa   | 47,0      | 0,5  |
| Turystyka   | -         | -    |
| Edukacyjna opieka wychowawcza                                     | 135,7     | 1,3  |
| Bezpieczeństwo publiczne i ochrona przeciwpożarowa                | 89,4      | 0,9  |
| Obsługa długu publicznego   | 0,2       | 0,0  |
| Ochrona zdrowia   | 59,7      | 0,6  |
| Pozostałe   | 46,2      | 0,4  |

|   |         |
|---|---------|
| Powierzchnia (stan w dniu 1 I 2011 r.) w ha ..... | 95393   |
| Liczba gmin .....                                 | 6       |
| Ludność (stan w dniu 31 XII 2010 r.) .....        | 65199   |
| Dochody budżetu powiatu w tys. zł .....           | 54083,6 |
| na 1 mieszkańca w zł .....                        | 829,02  |
| w tym dochody własne w zł .....                   | 180,23  |
| Wydatki budżetu powiatu w tys. zł .....           | 54866,7 |
| na 1 mieszkańca w zł .....                        | 841,02  |
| w tym wydatki inwestycyjne w zł .....             | 165,09  |
| Wynik budżetu powiatu w tys. zł .....             | -783,1  |



## DOCHODY BUDŻETU POWIATU w 2010 r.

| Według rodzajów   | W tys. zł      |
|---|----------------|
| <b>Dochody własne</b>   | <b>11757,8</b> |
| podatek dochodowy od osób prawnych  | 161,8          |
| podatek dochodowy od osób fizycznych  | 5752,7         |
| dochody z majątku   | 66,5           |
| pozostałe dochody   | 5776,8         |
| <b>Dotacje ogółem</b>   | <b>13023,8</b> |
| celowe  | 9673,7         |
| z budżetu państwa na zadania z zakresu administracji rządowej   | 7113,0         |
| z budżetu państwa na zadania własne   | 2413,8         |
| z budżetu państwa na zadania realizowane na podstawie porozumień z organami administracji rządowej  | -              |
| na zadania realizowane na podstawie porozumień między jednostkami samorządu terytorialnego otrzymane z państwowych funduszy celowych w ramach programów finansowanych z udziałem środków europejskich | 146,9          |
| inne  | -              |
| <b>Subwencja ogólna</b>   | <b>29302,0</b> |
| część wyrównawcza   | 7631,4         |
| część oświatowa   | 20687,0        |
| część równoważąca   | 983,6          |
| uzupełnienie subwencji ogólnej  | -              |

## Struktura dochodów budżetu powiatu według rodzajów w 2010 r.

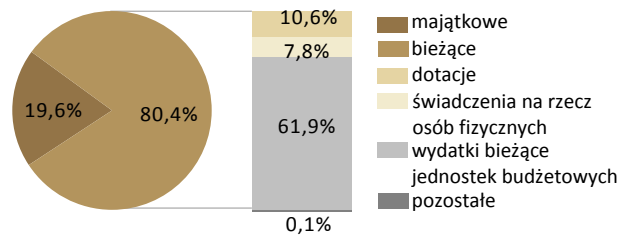


■ dochody własne ■ dotacje ■ subwencja ogólna

## WYDATKI BUDŻETU POWIATU w 2010 r.

| Według rodzajów  | W tys. zł      |
|--|----------------|
| <b>Majątkowe</b>   | <b>10770,2</b> |
| w tym inwestycyjne   | 10770,2        |
| <b>Bieżące</b>   | <b>44096,4</b> |
| w tym:   |                |
| - dotacje  | 5805,9         |
| - świadczenia na rzecz osób fizycznych                           | 4256,9         |
| - wydatki bieżące jednostek budżetowych                          | 33957,2        |
| w tym:   |                |
| - wynagrodzenia  | 20483,0        |
| - składki na obowiązkowe ubezpieczenia społeczne i Fundusz Pracy | 3071,6         |
| - zakup materiałów i usług                                       | 6150,0         |
| - obsługa długu publicznego                                      | 73,4           |

## Struktura wydatków budżetu powiatu według rodzajów w 2010 r.



## Dochody, wydatki i wynik budżetu powiatu w 2010 r. (w tys. zł)

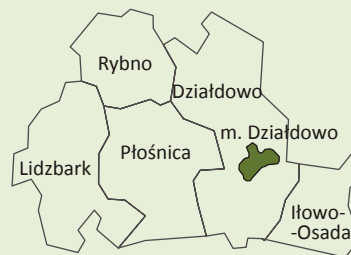


■ dochody budżetu ■ wydatki budżetu ■ wynik budżetu

| Według działań  | W tys. zł | W %  |
|---|-----------|------|
| Różne rozliczenia   | 29344,5   | 54,3 |
| Dochody od osób prawnych i fizycznych                             | 7176,2    | 13,3 |
| Pomoc społeczna i pozostałe zadania z zakresu polityki społecznej | 4280,9    | 8,0  |
| Transport i łączność  | 4410,4    | 8,2  |
| Gospodarka mieszkaniowa   | 119,9     | 0,2  |
| Bezpieczeństwo publiczne i ochrona przeciwpożarowa                | 3167,4    | 5,9  |
| Oświata i wychowanie  | 387,0     | 0,7  |
| Ochrona zdrowia   | 2907,9    | 5,4  |
| Działalność usługowa  | 1392,3    | 2,6  |
| Administracja publiczna   | 321,8     | 0,6  |
| Gospodarka komunalna i ochrona środowiska                         | 213,1     | 0,4  |
| Kultura fizyczna i sport  | -         | -    |
| Informatyka   | -         | -    |
| Kultura i ochrona dziedzictwa narodowego                          | -         | -    |
| Pozostałe   | 362,2     | 0,4  |

| Według działań  | W tys. zł | W %  |
|---|-----------|------|
| Oświata i wychowanie  | 20667,0   | 37,7 |
| Transport i łączność  | 9538,7    | 17,4 |
| Pomoc społeczna i pozostałe zadania z zakresu polityki społecznej | 8955,2    | 16,3 |
| Administracja publiczna   | 5272,4    | 9,6  |
| Edukacyjna opieka wychowawcza                                     | 2985,2    | 5,4  |
| Gospodarka komunalna i ochrona środowiska                         | 149,1     | 0,3  |
| Bezpieczeństwo publiczne i ochrona przeciwpożarowa                | 3402,4    | 6,2  |
| Ochrona zdrowia   | 2913,9    | 5,3  |
| Kultura fizyczna i sport  | 52,5      | 0,1  |
| Działalność usługowa  | 269,9     | 0,5  |
| Kultura i ochrona dziedzictwa narodowego                          | 114,0     | 0,2  |
| Gospodarka mieszkaniowa   | 57,3      | 0,1  |
| Obsługa długu publicznego   | 73,4      | 0,1  |
| Informatyka   | -         | -    |
| Pozostałe   | 415,8     | 0,8  |

|   |         |
|---|---------|
| Powierzchnia (stan w dniu 1 I 2011 r.) w ha ..... | 1147    |
| Liczba miejscowości .....                         | 1       |
| Liczba sołectw .....                              | -       |
| Ludność (stan w dniu 31 XII 2010 r.) .....        | 20922   |
| Dochody budżetu gminy w tys. zł .....             | 52403,4 |
| na 1 mieszkańca w zł .....                        | 2504,46 |
| w tym dochody własne w zł .....                   | 1229,26 |
| Wydatki budżetu gminy w tys. zł .....             | 55203,3 |
| na 1 mieszkańca w zł .....                        | 2638,28 |
| w tym wydatki inwestycyjne w zł .....             | 636,01  |
| Wynik budżetu gminy w tys. zł .....               | -2799,9 |



**DOCHODY BUDŻETU GMINY w 2010 r.**

| Według rodzajów  | W tys. zł      |
|--|----------------|
| <b>Dochody własne</b>  | <b>25721,1</b> |
| podatek dochodowy od osób prawnych   | 532,4          |
| podatek dochodowy od osób fizycznych   | 10880,3        |
| podatek rolny  | 20,2           |
| podatek leśny  | 1,6            |
| podatek od nieruchomości   | 6035,4         |
| podatek od środków transportowych  | 447,6          |
| podatek od działalności gospodarczej   | 30,3           |
| podatek od spadków i darowizn  | 35,2           |
| podatek od czynności cywilnoprawnych   | 719,0          |
| wpływy z opłaty skarbowej  | 421,1          |
| wpływy z opłaty eksploatacyjnej  | -              |
| wpływy z opłaty targowej   | 384,1          |
| dochody z majątku  | 2462,4         |
| pozostałe dochody  | 3751,5         |
| <b>Dotacje ogółem</b>  | <b>13425,1</b> |
| celowe   | 11488,8        |
| z budżetu państwa na zadania z zakresu administracji rządowej  | 6517,2         |
| z budżetu państwa na zadania własne  | 4705,6         |
| z budżetu państwa na zadania realizowane na podstawie porozumień z organami administracji rządowej                                   | 39,2           |
| na zadania realizowane na podstawie porozumień między jednostkami samorządu terytorialnego otrzymane z państwowych funduszy celowych | 226,8          |
| otrzymane z państwowych funduszy celowych w ramach programów finansowanych z udziałem środków europejskich                           | -              |
| niecelowe  | 1936,3         |
| <b>Subwencja ogólna</b>  | <b>13257,2</b> |
| część wyrównawcza  | 985,3          |
| część oświatowa  | 11882,4        |
| część rekompensująca   | -              |
| część równoważąca  | 389,6          |

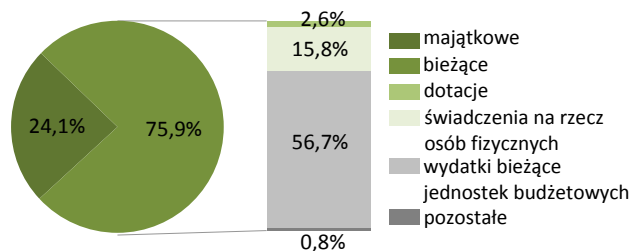
**WYDATKI BUDŻETU GMINY w 2010 r.**

| Według rodzajów  | W tys. zł      |
|--|----------------|
| <b>Majątkowe</b>   | <b>13308,0</b> |
| w tym inwestycyjne   | 13308,0        |
| <b>Bieżące</b>   | <b>41895,4</b> |
| w tym:   |                |
| - dotacje  | 1428,2         |
| - świadczenia na rzecz osób fizycznych                           | 8735,7         |
| - wydatki bieżące jednostek budżetowych                          | 31315,7        |
| w tym:   |                |
| - wynagrodzenia  | 19151,2        |
| - składki na obowiązkowe ubezpieczenia społeczne i Fundusz Pracy | 3150,0         |
| - zakup materiałów i usług                                       | 7584,4         |
| - obsługa długu publicznego                                      | 267,7          |

**Struktura dochodów budżetu gminy według rodzajów w 2010 r.**



**Struktura wydatków budżetu gminy według rodzajów w 2010 r.**



| Według działów  | W tys. zł | W %  |
|---|-----------|------|
| Dochody od osób prawnych i fizycznych                             | 20269,5   | 38,7 |
| Różne rozliczenia   | 13392,4   | 25,6 |
| Pomoc społeczna i pozostałe zadania z zakresu polityki społecznej | 7795,7    | 14,8 |
| Gospodarka mieszkaniowa   | 2809,1    | 5,4  |
| Transport i łączność  | 4889,8    | 9,3  |
| Rolnictwo i łowiectwo   | 2,7       | 0,0  |
| Gospodarka komunalna i ochrona środowiska                         | 124,4     | 0,2  |
| Kultura fizyczna i sport  | 790,5     | 1,5  |
| Oświata i wychowanie  | 1412,6    | 2,7  |
| Edukacyjna opieka wychowawcza                                     | 207,7     | 0,4  |
| Turystyka   | -         | -    |
| Administracja publiczna   | 434,2     | 0,8  |
| Kultura i ochrona dziedzictwa narodowego                          | 63,2      | 0,1  |
| Bezpieczeństwo publiczne i ochrona przeciwpożarowa                | 89,9      | 0,2  |
| Pozostałe   | 121,8     | 0,3  |

| Według działów  | W tys. zł | W %  |
|---|-----------|------|
| Oświata i wychowanie  | 20186,6   | 36,6 |
| Pomoc społeczna i pozostałe zadania z zakresu polityki społecznej | 10308,7   | 18,7 |
| Transport i łączność  | 10798,5   | 19,6 |
| Administracja publiczna   | 4361,2    | 7,9  |
| Gospodarka komunalna i ochrona środowiska                         | 3117,7    | 5,6  |
| Rolnictwo i łowiectwo   | 3,1       | 0,0  |
| Kultura fizyczna i sport  | 2233,0    | 4,0  |
| Kultura i ochrona dziedzictwa narodowego                          | 1353,3    | 2,5  |
| Gospodarka mieszkaniowa   | 1282,8    | 2,3  |
| Turystyka   | -         | -    |
| Edukacyjna opieka wychowawcza                                     | 482,5     | 0,9  |
| Bezpieczeństwo publiczne i ochrona przeciwpożarowa                | 283,0     | 0,5  |
| Obsługa długu publicznego   | 267,7     | 0,5  |
| Ochrona zdrowia   | 324,6     | 0,6  |
| Pozostałe   | 200,5     | 0,3  |

|   |         |
|---|---------|
| Powierzchnia (stan w dniu 1 I 2011 r.) w ha ..... | 27217   |
| Liczba miejscowości .....                         | 36      |
| Liczba sołectw .....                              | 31      |
| Ludność (stan w dniu 31 XII 2010 r.) .....        | 9578    |
| Dochody budżetu gminy w tys. zł .....             | 27134,4 |
| na 1 mieszkańca w zł .....                        | 2830,34 |
| w tym dochody własne w zł .....                   | 863,26  |
| Wydatki budżetu gminy w tys. zł .....             | 31428,5 |
| na 1 mieszkańca w zł .....                        | 3278,24 |
| w tym wydatki inwestycyjne w zł .....             | 714,35  |
| Wynik budżetu gminy w tys. zł .....               | -4294,1 |



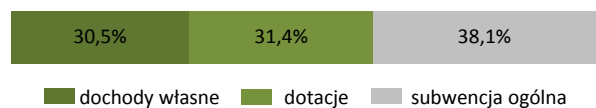
**DOCHODY BUDŻETU GMINY w 2010 r.**

| Według rodzajów  | W tys. zł      |
|--|----------------|
| <b>Dochody własne</b>  | <b>8276,1</b>  |
| podatek dochodowy od osób prawnych   | 52,0           |
| podatek dochodowy od osób fizycznych   | 1498,4         |
| podatek rolny  | 853,4          |
| podatek leśny  | 122,7          |
| podatek od nieruchomości   | 2262,0         |
| podatek od środków transportowych  | 78,0           |
| podatek od działalności gospodarczej   | 4,3            |
| podatek od spadków i darowizn  | 3,7            |
| podatek od czynności cywilnoprawnych   | 122,0          |
| wpływy z opłaty skarbowej  | 22,0           |
| wpływy z opłaty eksploatacyjnej  | 830,1          |
| wpływy z opłaty targowej   | -              |
| dochody z majątku  | 190,7          |
| pozostałe dochody  | 2236,7         |
| <b>Dotacje ogółem</b>  | <b>8515,6</b>  |
| celowe   | 8289,1         |
| z budżetu państwa na zadania z zakresu administracji rządowej  | 5683,5         |
| z budżetu państwa na zadania własne  | 2494,9         |
| z budżetu państwa na zadania realizowane na podstawie porozumień z organami administracji rządowej                                   | 25,7           |
| na zadania realizowane na podstawie porozumień między jednostkami samorządu terytorialnego otrzymane z państwowych funduszy celowych | 85,0           |
| w ramach programów finansowanych z udziałem środków europejskich   | -              |
| <b>Subwencja ogólna</b>  | <b>10342,8</b> |
| część wyrównawcza  | 3036,0         |
| część oświatowa  | 7270,7         |
| część rekompensująca   | -              |
| część równoważąca  | 36,1           |

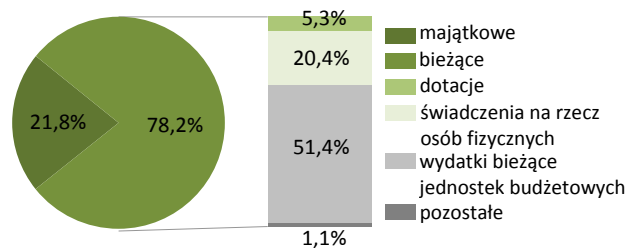
**WYDATKI BUDŻETU GMINY w 2010 r.**

| Według rodzajów  | W tys. zł      |
|--|----------------|
| <b>Majątkowe</b>   | <b>6848,5</b>  |
| w tym inwestycyjne   | 6848,5         |
| <b>Bieżące</b>   | <b>24580,1</b> |
| w tym:   |                |
| - dotacje  | 1667,5         |
| - świadczenia na rzecz osób fizycznych                           | 6419,6         |
| - wydatki bieżące jednostek budżetowych                          | 16168,9        |
| w tym:   |                |
| - wynagrodzenia  | 9153,6         |
| - składki na obowiązkowe ubezpieczenia społeczne i Fundusz Pracy | 1650,0         |
| - zakup materiałów i usług                                       | 3757,4         |
| - obsługa długu publicznego                                      | 225,3          |

**Struktura dochodów budżetu gminy według rodzajów w 2010 r.**



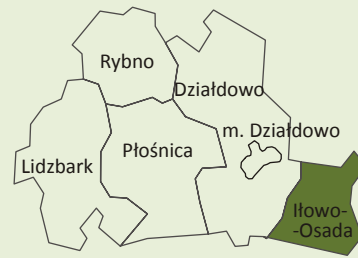
**Struktura wydatków budżetu gminy według rodzajów w 2010 r.**



| Według działów  | W tys. zł | W %  |
|---|-----------|------|
| Dochody od osób prawnych i fizycznych                             | 6209,7    | 22,9 |
| Różne rozliczenia   | 10372,7   | 38,2 |
| Pomoc społeczna i pozostałe zadania z zakresu polityki społecznej | 6029,1    | 22,2 |
| Gospodarka mieszkaniowa   | 146,8     | 0,5  |
| Transport i łączność  | 1030,5    | 3,8  |
| Rolnictwo i łowiectwo   | 2061,9    | 7,6  |
| Gospodarka komunalna i ochrona środowiska                         | 450,8     | 1,7  |
| Kultura fizyczna i sport  | -         | -    |
| Oświata i wychowanie  | 250,8     | 0,9  |
| Edukacyjna opieka wychowawcza                                     | 267,4     | 1,0  |
| Turystyka   | -         | -    |
| Administracja publiczna   | 113,1     | 0,4  |
| Kultura i ochrona dziedzictwa narodowego                          | -         | -    |
| Bezpieczeństwo publiczne i ochrona przeciwpożarowa                | 124,2     | 0,5  |
| Pozostałe   | 77,5      | 0,3  |

| Według działów  | W tys. zł | W %  |
|---|-----------|------|
| Oświata i wychowanie  | 11112,3   | 35,4 |
| Pomoc społeczna i pozostałe zadania z zakresu polityki społecznej | 6823,0    | 21,7 |
| Transport i łączność  | 2648,0    | 8,4  |
| Administracja publiczna   | 2820,9    | 9,0  |
| Gospodarka komunalna i ochrona środowiska                         | 896,1     | 2,9  |
| Rolnictwo i łowiectwo   | 3455,7    | 11,0 |
| Kultura fizyczna i sport  | 75,7      | 0,2  |
| Kultura i ochrona dziedzictwa narodowego                          | 2006,8    | 6,4  |
| Gospodarka mieszkaniowa   | 134,8     | 0,4  |
| Turystyka   | -         | -    |
| Edukacyjna opieka wychowawcza                                     | 401,9     | 1,3  |
| Bezpieczeństwo publiczne i ochrona przeciwpożarowa                | 436,7     | 1,4  |
| Obsługa długu publicznego   | 227,3     | 0,7  |
| Ochrona zdrowia   | 81,7      | 0,3  |
| Pozostałe   | 307,6     | 0,9  |

|   |         |
|---|---------|
| Powierzchnia (stan w dniu 1 I 2011 r.) w ha ..... | 10377   |
| Liczba miejscowości .....                         | 17      |
| Liczba sołectw .....                              | 15      |
| Ludność (stan w dniu 31 XII 2010 r.) .....        | 7248    |
| Dochody budżetu gminy w tys. zł .....             | 22674,1 |
| na 1 mieszkańca w zł .....                        | 3130,92 |
| w tym dochody własne w zł .....                   | 932,90  |
| Wydatki budżetu gminy w tys. zł .....             | 24296,7 |
| na 1 mieszkańca w zł .....                        | 3354,97 |
| w tym wydatki inwestycyjne w zł .....             | 675,38  |
| Wynik budżetu gminy w tys. zł .....               | -1622,6 |



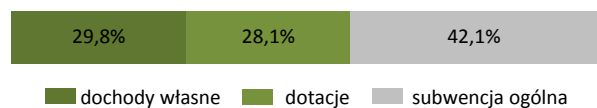
**DOCHODY BUDŻETU GMINY w 2010 r.**

| Według rodzajów  | W tys. zł     |
|--|---------------|
| <b>Dochody własne</b>  | <b>6756,1</b> |
| podatek dochodowy od osób prawnych   | 26,3          |
| podatek dochodowy od osób fizycznych   | 1738,8        |
| podatek rolny  | 300,5         |
| podatek leśny  | 71,4          |
| podatek od nieruchomości   | 1171,8        |
| podatek od środków transportowych  | 107,0         |
| podatek od działalności gospodarczej   | 0,8           |
| podatek od spadków i darowizn  | 9,5           |
| podatek od czynności cywilnoprawnych   | 67,4          |
| wpływy z opłaty skarbowej  | 16,7          |
| wpływy z opłaty eksploatacyjnej  | 286,6         |
| wpływy z opłaty targowej   | 8,5           |
| dochody z majątku  | 239,8         |
| pozostałe dochody  | 2711,1        |
| <b>Dotacje ogółem</b>  | <b>6370,4</b> |
| celowe   | 5310,9        |
| z budżetu państwa na zadania z zakresu administracji rządowej                                      | 4051,2        |
| z budżetu państwa na zadania własne  | 711,6         |
| z budżetu państwa na zadania realizowane na podstawie porozumień z organami administracji rządowej | 427,9         |
| na zadania realizowane na podstawie porozumień między jednostkami samorządu terytorialnego         | 111,5         |
| otrzymane z państwowych funduszy celowych  | 8,8           |
| w ramach programów finansowanych z udziałem środków europejskich                                   | 1059,5        |
| <b>Subwencja ogólna</b>  | <b>9547,6</b> |
| część wyrównawcza  | 3473,7        |
| część oświatowa  | 6022,6        |
| część rekompensująca   | -             |
| część równoważąca  | 51,3          |

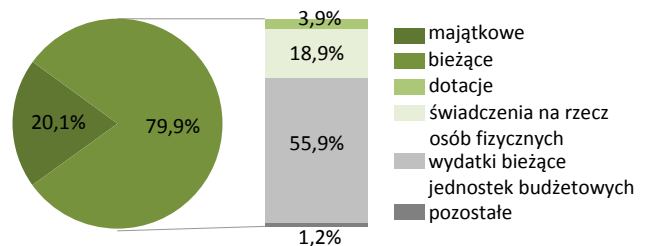
**WYDATKI BUDŻETU GMINY w 2010 r.**

| Według rodzajów  | W tys. zł      |
|--|----------------|
| <b>Majątkowe</b>   | <b>4891,1</b>  |
| w tym inwestycyjne   | 4891,1         |
| <b>Bieżące</b>   | <b>19405,6</b> |
| w tym:   |                |
| - dotacje  | 940,9          |
| - świadczenia na rzecz osób fizycznych                           | 4594,7         |
| - wydatki bieżące jednostek budżetowych                          | 13582,1        |
| w tym:   |                |
| - wynagrodzenia  | 8100,5         |
| - składki na obowiązkowe ubezpieczenia społeczne i Fundusz Pracy | 1433,5         |
| - zakup materiałów i usług                                       | 3222,7         |
| - obsługa długu publicznego                                      | 186,4          |

**Struktura dochodów budżetu gminy według rodzajów w 2010 r.**



**Struktura wydatków budżetu gminy według rodzajów w 2010 r.**



| Według działów  | W tys. zł | W %  |
|---|-----------|------|
| Dochody od osób prawnych i fizycznych                             | 4369,8    | 19,3 |
| Różne rozliczenia   | 9549,7    | 42,1 |
| Pomoc społeczna i pozostałe zadania z zakresu polityki społecznej | 5390,0    | 23,8 |
| Gospodarka mieszkaniowa   | 244,1     | 1,1  |
| Transport i łączność  | -         | -    |
| Rolnictwo i łowiectwo   | 307,0     | 1,4  |
| Gospodarka komunalna i ochrona środowiska                         | 1507,9    | 6,7  |
| Kultura fizyczna i sport  | 783,0     | 3,5  |
| Oświata i wychowanie  | 211,1     | 0,9  |
| Edukacyjna opieka wychowawcza                                     | 154,1     | 0,7  |
| Turystyka   | -         | -    |
| Administracja publiczna   | 91,4      | 0,4  |
| Kultura i ochrona dziedzictwa narodowego                          | 2,5       | 0,0  |
| Bezpieczeństwo publiczne i ochrona przeciwpożarowa                | 8,6       | 0,0  |
| Pozostałe   | 55,0      | 0,1  |

| Według działów  | W tys. zł | W %  |
|---|-----------|------|
| Oświata i wychowanie  | 7885,2    | 32,5 |
| Pomoc społeczna i pozostałe zadania z zakresu polityki społecznej | 6171,5    | 25,4 |
| Transport i łączność  | 1105,5    | 4,5  |
| Administracja publiczna   | 2363,3    | 9,7  |
| Gospodarka komunalna i ochrona środowiska                         | 3326,9    | 13,7 |
| Rolnictwo i łowiectwo   | 337,8     | 1,4  |
| Kultura fizyczna i sport  | 1324,9    | 5,5  |
| Kultura i ochrona dziedzictwa narodowego                          | 582,4     | 2,4  |
| Gospodarka mieszkaniowa   | 39,6      | 0,2  |
| Turystyka   | -         | -    |
| Edukacyjna opieka wychowawcza                                     | 479,8     | 2,0  |
| Bezpieczeństwo publiczne i ochrona przeciwpożarowa                | 214,5     | 0,9  |
| Obsługa długu publicznego   | 186,4     | 0,8  |
| Ochrona zdrowia   | 172,7     | 0,7  |
| Pozostałe   | 106,2     | 0,3  |

|   |         |
|---|---------|
| Powierzchnia (stan w dniu 1 I 2011 r.) w ha ..... | 25488   |
| Liczba miejscowości .....                         | 44      |
| Liczba sołectw .....                              | 24      |
| Ludność (stan w dniu 31 XII 2010 r.) .....        | 14435   |
| Dochody budżetu gminy w tys. zł .....             | 40424,1 |
| na 1 mieszkańca w zł .....                        | 2793,46 |
| w tym dochody własne w zł .....                   | 821,75  |
| Wydatki budżetu gminy w tys. zł .....             | 46471,3 |
| na 1 mieszkańca w zł .....                        | 3211,34 |
| w tym wydatki inwestycyjne w zł .....             | 1122,33 |
| Wynik budżetu gminy w tys. zł .....               | -6047,1 |



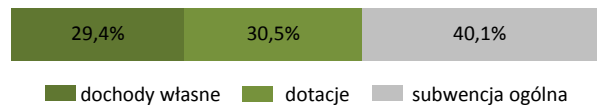
**DOCHODY BUDŻETU GMINY w 2010 r.**

| Według rodzajów  | W tys. zł      |
|--|----------------|
| <b>Dochody własne</b>  | <b>11891,5</b> |
| podatek dochodowy od osób prawnych   | 43,3           |
| podatek dochodowy od osób fizycznych   | 3713,5         |
| podatek rolny  | 303,7          |
| podatek leśny  | 269,8          |
| podatek od nieruchomości   | 2879,8         |
| podatek od środków transportowych  | 290,3          |
| podatek od działalności gospodarczej   | 11,9           |
| podatek od spadków i darowizn  | 22,2           |
| podatek od czynności cywilnoprawnych   | 282,5          |
| wpływy z opłaty skarbowej  | 32,1           |
| wpływy z opłaty eksploatacyjnej  | 19,1           |
| wpływy z opłaty targowej   | 57,8           |
| dochody z majątku  | 675,3          |
| pozostałe dochody  | 3290,1         |
| <b>Dotacje ogółem</b>  | <b>12337,5</b> |
| celowe   | 10376,4        |
| z budżetu państwa na zadania z zakresu administracji rządowej  | 7020,6         |
| z budżetu państwa na zadania własne  | 1933,0         |
| z budżetu państwa na zadania realizowane na podstawie porozumień z organami administracji rządowej                                   | 1,8            |
| na zadania realizowane na podstawie porozumień między jednostkami samorządu terytorialnego otrzymane z państwowych funduszy celowych | -              |
| w ramach programów finansowanych z udziałem środków europejskich   | 1421,0         |
| ogółem   | 1961,1         |
| <b>Subwencja ogólna</b>  | <b>16195,2</b> |
| część wyrównawcza  | 6626,2         |
| część oświatowa  | 9290,7         |
| część rekompensująca   | -              |
| część równoważąca  | 278,3          |

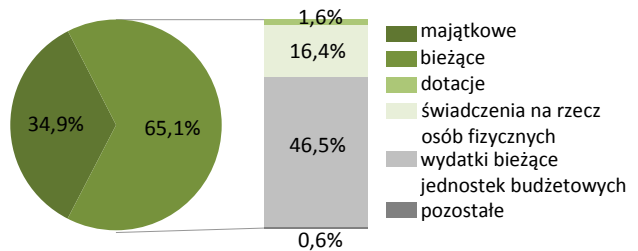
**WYDATKI BUDŻETU GMINY w 2010 r.**

| Według rodzajów  | W tys. zł      |
|--|----------------|
| <b>Majątkowe</b>   | <b>16241,3</b> |
| w tym inwestycyjne   | 16241,3        |
| <b>Bieżące</b>   | <b>30230,0</b> |
| w tym:   |                |
| - dotacje  | 746,8          |
| - świadczenia na rzecz osób fizycznych                           | 7608,3         |
| - wydatki bieżące jednostek budżetowych                          | 21598,4        |
| w tym:   |                |
| - wynagrodzenia  | 12533,2        |
| - składki na obowiązkowe ubezpieczenia społeczne i Fundusz Pracy | 2164,5         |
| - zakup materiałów i usług                                       | 5480,2         |
| - obsługa długu publicznego                                      | 166,6          |

**Struktura dochodów budżetu gminy według rodzajów w 2010 r.**



**Struktura wydatków budżetu gminy według rodzajów w 2010 r.**



| Według działów  | W tys. zł | W %  |
|---|-----------|------|
| Dochody od osób prawnych i fizycznych                             | 8511,2    | 21,1 |
| Różne rozliczenia   | 16303,1   | 40,3 |
| Pomoc społeczna i pozostałe zadania z zakresu polityki społecznej | 7353,5    | 18,2 |
| Gospodarka mieszkaniowa   | 696,3     | 1,7  |
| Transport i łączność  | 272,4     | 0,7  |
| Rolnictwo i łowiectwo   | 723,9     | 1,8  |
| Gospodarka komunalna i ochrona środowiska                         | 881,6     | 2,2  |
| Kultura fizyczna i sport  | 2869,2    | 7,1  |
| Oświata i wychowanie  | 289,9     | 0,7  |
| Edukacyjna opieka wychowawcza                                     | 151,4     | 0,4  |
| Turystyka   | 1826,1    | 4,5  |
| Administracja publiczna   | 214,7     | 0,5  |
| Kultura i ochrona dziedzictwa narodowego                          | 203,5     | 0,5  |
| Bezpieczeństwo publiczne i ochrona przeciwpożarowa                | 57,7      | 0,1  |
| Pozostałe   | 69,8      | 0,2  |

| Według działów  | W tys. zł | W %  |
|---|-----------|------|
| Oświata i wychowanie  | 13407,7   | 28,9 |
| Pomoc społeczna i pozostałe zadania z zakresu polityki społecznej | 8828,0    | 19,0 |
| Transport i łączność  | 1908,5    | 4,1  |
| Administracja publiczna   | 2985,8    | 6,4  |
| Gospodarka komunalna i ochrona środowiska                         | 2034,1    | 4,4  |
| Rolnictwo i łowiectwo   | 793,4     | 1,7  |
| Kultura fizyczna i sport  | 11244,7   | 24,2 |
| Kultura i ochrona dziedzictwa narodowego                          | 1003,8    | 2,2  |
| Gospodarka mieszkaniowa   | 605,2     | 1,3  |
| Turystyka   | 2315,6    | 5,0  |
| Edukacyjna opieka wychowawcza                                     | 416,3     | 0,9  |
| Bezpieczeństwo publiczne i ochrona przeciwpożarowa                | 365,9     | 0,8  |
| Obsługa długu publicznego   | 166,6     | 0,4  |
| Ochrona zdrowia   | 202,8     | 0,4  |
| Pozostałe   | 192,8     | 0,3  |

|   |         |
|---|---------|
| Powierzchnia (stan w dniu 1 I 2011 r.) w ha ..... | 16323   |
| Liczba miejscowości .....                         | 16      |
| Liczba sołectw .....                              | 15      |
| Ludność (stan w dniu 31 XII 2010 r.) .....        | 5709    |
| Dochody budżetu gminy w tys. zł .....             | 19319,2 |
| na 1 mieszkańca w zł .....                        | 3385,17 |
| w tym dochody własne w zł .....                   | 981,83  |
| Wydatki budżetu gminy w tys. zł .....             | 21857,4 |
| na 1 mieszkańca w zł .....                        | 3829,93 |
| w tym wydatki inwestycyjne w zł .....             | 1380,15 |
| Wynik budżetu gminy w tys. zł .....               | -2538,2 |



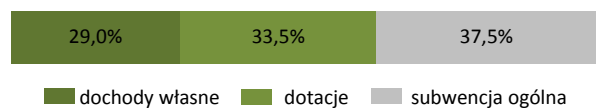
**DOCHODY BUDŻETU GMINY w 2010 r.**

| Według rodzajów  | W tys. zł     |
|--|---------------|
| <b>Dochody własne</b>  | <b>5603,3</b> |
| podatek dochodowy od osób prawnych   | 2,3           |
| podatek dochodowy od osób fizycznych   | 1315,4        |
| podatek rolny  | 478,8         |
| podatek leśny  | 72,3          |
| podatek od nieruchomości   | 1121,0        |
| podatek od środków transportowych  | 79,1          |
| podatek od działalności gospodarczej   | 6,5           |
| podatek od spadków i darowizn  | 2,3           |
| podatek od czynności cywilnoprawnych   | 43,5          |
| wpływy z opłaty skarbowej  | 21,7          |
| wpływy z opłaty eksploatacyjnej  | 15,7          |
| wpływy z opłaty targowej   | -             |
| dochody z majątku  | 262,3         |
| pozostałe dochody  | 2182,3        |
| <b>Dotacje ogółem</b>  | <b>6474,5</b> |
| celowe   | 6333,9        |
| z budżetu państwa na zadania z zakresu administracji rządowej  | 3389,4        |
| z budżetu państwa na zadania własne  | 2694,1        |
| z budżetu państwa na zadania realizowane na podstawie porozumień z organami administracji rządowej                                   | 165,5         |
| na zadania realizowane na podstawie porozumień między jednostkami samorządu terytorialnego otrzymane z państwowych funduszy celowych | 84,8          |
| w ramach programów finansowanych z udziałem środków europejskich   | -             |
| ogółem   | 140,5         |
| <b>Subwencja ogólna</b>  | <b>7241,4</b> |
| część wyrównawcza  | 2883,9        |
| część oświatowa  | 4325,6        |
| część rekompensująca   | -             |
| część równoważąca  | 31,9          |

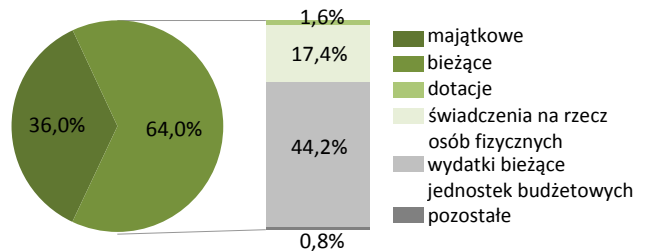
**WYDATKI BUDŻETU GMINY w 2010 r.**

| Według rodzajów  | W tys. zł      |
|--|----------------|
| <b>Majątkowe</b>   | <b>7876,5</b>  |
| w tym inwestycyjne   | 7876,5         |
| <b>Bieżące</b>   | <b>13980,9</b> |
| w tym:   |                |
| - dotacje  | 358,7          |
| - świadczenia na rzecz osób fizycznych                           | 3813,9         |
| - wydatki bieżące jednostek budżetowych                          | 9662,0         |
| w tym:   |                |
| - wynagrodzenia  | 5561,7         |
| - składki na obowiązkowe ubezpieczenia społeczne i Fundusz Pracy | 973,8          |
| - zakup materiałów i usług                                       | 2165,7         |
| - obsługa długu publicznego                                      | 50,6           |

**Struktura dochodów budżetu gminy według rodzajów w 2010 r.**



**Struktura wydatków budżetu gminy według rodzajów w 2010 r.**



| Według działów  | W tys. zł | W %  |
|---|-----------|------|
| Dochody od osób prawnych i fizycznych                             | 3261,5    | 16,9 |
| Różne rozliczenia   | 7262,8    | 37,6 |
| Pomoc społeczna i pozostałe zadania z zakresu polityki społecznej | 3554,6    | 18,4 |
| Gospodarka mieszkaniowa   | 362,4     | 1,9  |
| Transport i łączność  | 2607,6    | 13,5 |
| Rolnictwo i łowiectwo   | 618,4     | 3,2  |
| Gospodarka komunalna i ochrona środowiska                         | 105,0     | 0,5  |
| Kultura fizyczna i sport  | -         | -    |
| Oświata i wychowanie  | 761,7     | 3,9  |
| Edukacyjna opieka wychowawcza                                     | 178,4     | 0,9  |
| Turystyka   | -         | -    |
| Administracja publiczna   | 67,9      | 0,4  |
| Kultura i ochrona dziedzictwa narodowego                          | 336,5     | 1,7  |
| Bezpieczeństwo publiczne i ochrona przeciwpożarowa                | 147,5     | 0,8  |
| Pozostałe   | 54,9      | 0,3  |

| Według działów  | W tys. zł | W %  |
|---|-----------|------|
| Oświata i wychowanie  | 6526,5    | 29,9 |
| Pomoc społeczna i pozostałe zadania z zakresu polityki społecznej | 4165,4    | 19,0 |
| Transport i łączność  | 3890,3    | 17,8 |
| Administracja publiczna   | 1926,6    | 8,8  |
| Gospodarka komunalna i ochrona środowiska                         | 2118,1    | 9,7  |
| Rolnictwo i łowiectwo   | 1578,2    | 7,2  |
| Kultura fizyczna i sport  | 2,7       | 0,0  |
| Kultura i ochrona dziedzictwa narodowego                          | 734,9     | 3,4  |
| Gospodarka mieszkaniowa   | 138,7     | 0,6  |
| Turystyka   | -         | -    |
| Edukacyjna opieka wychowawcza                                     | 183,2     | 0,8  |
| Bezpieczeństwo publiczne i ochrona przeciwpożarowa                | 400,1     | 1,8  |
| Obsługa długu publicznego   | 50,6      | 0,2  |
| Ochrona zdrowia   | 59,1      | 0,3  |
| Pozostałe   | 82,9      | 0,5  |



|   |         |
|---|---------|
| Powierzchnia (stan w dniu 1 I 2011 r.) w ha ..... | 14841   |
| Liczba miejscowości .....                         | 26      |
| Liczba sołectw .....                              | 20      |
| Ludność (stan w dniu 31 XII 2010 r.) .....        | 7307    |
| Dochody budżetu gminy w tys. zł .....             | 21805,0 |
| na 1 mieszkańca w zł .....                        | 2984,13 |
| w tym dochody własne w zł .....                   | 942,16  |
| Wydatki budżetu gminy w tys. zł .....             | 24264,7 |
| na 1 mieszkańca w zł .....                        | 3320,74 |
| w tym wydatki inwestycyjne w zł .....             | 714,19  |
| Wynik budżetu gminy w tys. zł .....               | -2459,7 |



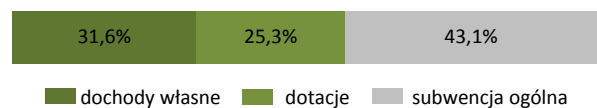
**DOCHODY BUDŻETU GMINY w 2010 r.**

| Według rodzajów  | W tys. zł     |
|--|---------------|
| <b>Dochody własne</b>  | <b>6884,4</b> |
| podatek dochodowy od osób prawnych   | 119,9         |
| podatek dochodowy od osób fizycznych   | 1586,3        |
| podatek rolny  | 224,1         |
| podatek leśny  | 85,3          |
| podatek od nieruchomości   | 2579,2        |
| podatek od środków transportowych  | 173,2         |
| podatek od działalności gospodarczej   | 5,6           |
| podatek od spadków i darowizn  | 9,6           |
| podatek od czynności cywilnoprawnych   | 71,8          |
| wpływy z opłaty skarbowej  | 19,9          |
| wpływy z opłaty eksploatacyjnej  | 147,0         |
| wpływy z opłaty targowej   | 8,0           |
| dochody z majątku  | 61,6          |
| pozostałe dochody  | 1792,8        |
| <b>Dotacje ogółem</b>  | <b>5523,7</b> |
| celowe   | 5117,8        |
| z budżetu państwa na zadania z zakresu administracji rządowej  | 4088,7        |
| z budżetu państwa na zadania własne  | 1026,6        |
| z budżetu państwa na zadania realizowane na podstawie porozumień z organami administracji rządowej                                   | -             |
| na zadania realizowane na podstawie porozumień między jednostkami samorządu terytorialnego otrzymane z państwowych funduszy celowych | 2,5           |
| w ramach programów finansowanych z udziałem środków europejskich   | -             |
| <b>Subwencja ogólna</b>  | <b>9397,0</b> |
| część wyrównawcza  | 2458,4        |
| część oświatowa  | 6650,1        |
| część rekompensująca   | -             |
| część równoważąca  | 288,5         |

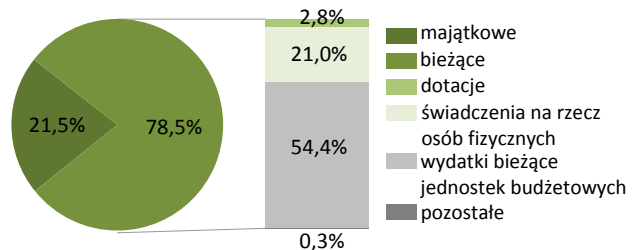
**WYDATKI BUDŻETU GMINY w 2010 r.**

| Według rodzajów  | W tys. zł      |
|--|----------------|
| <b>Majątkowe</b>   | <b>5218,6</b>  |
| w tym inwestycyjne   | 5218,6         |
| <b>Bieżące</b>   | <b>19046,1</b> |
| w tym:   |                |
| - dotacje  | 687,5          |
| - świadczenia na rzecz osób fizycznych                           | 5091,2         |
| - wydatki bieżące jednostek budżetowych                          | 13188,0        |
| w tym:   |                |
| - wynagrodzenia  | 7919,0         |
| - składki na obowiązkowe ubezpieczenia społeczne i Fundusz Pracy | 1390,0         |
| - zakup materiałów i usług                                       | 2918,1         |
| - obsługa długu publicznego                                      | 26,6           |

**Struktura dochodów budżetu gminy według rodzajów w 2010 r.**



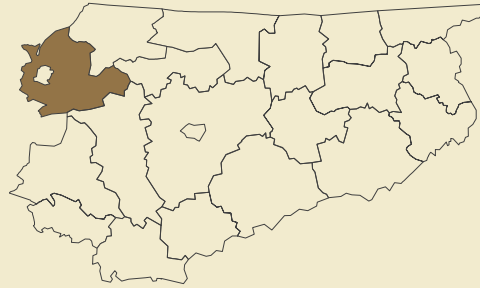
**Struktura wydatków budżetu gminy według rodzajów w 2010 r.**



| Według działów  | W tys. zł | W %  |
|---|-----------|------|
| Dochody od osób prawnych i fizycznych                             | 5213,9    | 23,9 |
| Różne rozliczenia   | 9397,0    | 43,1 |
| Pomoc społeczna i pozostałe zadania z zakresu polityki społecznej | 4735,7    | 21,8 |
| Gospodarka mieszkaniowa   | 39,2      | 0,2  |
| Transport i łączność  | -         | -    |
| Rolnictwo i łowiectwo   | 1172,0    | 5,4  |
| Gospodarka komunalna i ochrona środowiska                         | 21,9      | 0,1  |
| Kultura fizyczna i sport  | 173,7     | 0,8  |
| Oświata i wychowanie  | 78,7      | 0,4  |
| Edukacyjna opieka wychowawcza                                     | 259,4     | 1,2  |
| Turystyka   | 8,0       | 0,0  |
| Administracja publiczna   | 138,4     | 0,6  |
| Kultura i ochrona dziedzictwa narodowego                          | -         | -    |
| Bezpieczeństwo publiczne i ochrona przeciwpożarowa                | 498,6     | 2,3  |
| Pozostałe   | 68,7      | 0,2  |

| Według działów  | W tys. zł | W %  |
|---|-----------|------|
| Oświata i wychowanie  | 8547,7    | 35,2 |
| Pomoc społeczna i pozostałe zadania z zakresu polityki społecznej | 5370,3    | 22,2 |
| Transport i łączność  | 736,3     | 3,0  |
| Administracja publiczna   | 2561,8    | 10,6 |
| Gospodarka komunalna i ochrona środowiska                         | 437,7     | 1,8  |
| Rolnictwo i łowiectwo   | 2579,0    | 10,6 |
| Kultura fizyczna i sport  | 1499,1    | 6,2  |
| Kultura i ochrona dziedzictwa narodowego                          | 351,1     | 1,4  |
| Gospodarka mieszkaniowa   | 75,5      | 0,3  |
| Turystyka   | 537,5     | 2,2  |
| Edukacyjna opieka wychowawcza                                     | 331,1     | 1,4  |
| Bezpieczeństwo publiczne i ochrona przeciwpożarowa                | 997,3     | 4,1  |
| Obsługa długu publicznego   | 26,6      | 0,1  |
| Ochrona zdrowia   | 120,9     | 0,5  |
| Pozostałe   | 92,9      | 0,4  |

|   |         |
|---|---------|
| Powierzchnia (stan w dniu 1 I 2011 r.) w ha ..... | 141558  |
| Liczba gmin .....                                 | 9       |
| Ludność (stan w dniu 31 XII 2010 r.) .....        | 56504   |
| Dochody budżetu powiatu w tys. zł .....           | 54773,7 |
| na 1 mieszkańca w zł .....                        | 970,68  |
| w tym dochody własne w zł .....                   | 211,30  |
| Wydatki budżetu powiatu w tys. zł .....           | 57151,7 |
| na 1 mieszkańca w zł .....                        | 1012,82 |
| w tym wydatki inwestycyjne w zł .....             | 188,88  |
| Wynik budżetu powiatu w tys. zł .....             | -2378,0 |



## DOCHODY BUDŻETU POWIATU w 2010 r.

| Według rodzajów   | W tys. zł      |
|---|----------------|
| <b>Dochody własne</b>   | <b>11923,4</b> |
| podatek dochodowy od osób prawnych  | 161,6          |
| podatek dochodowy od osób fizycznych  | 3930,7         |
| dochody z majątku   | 576,8          |
| pozostałe dochody   | 7254,4         |
| <b>Dotacje ogółem</b>   | <b>15754,8</b> |
| celowe  | 8383,3         |
| z budżetu państwa na zadania z zakresu administracji rządowej   | 1553,5         |
| z budżetu państwa na zadania własne   | 4784,3         |
| z budżetu państwa na zadania realizowane na podstawie porozumień z organami administracji rządowej  | 50,0           |
| na zadania realizowane na podstawie porozumień między jednostkami samorządu terytorialnego otrzymane z państwowych funduszy celowych w ramach programów finansowanych z udziałem środków europejskich | 1913,4         |
|   | 82,1           |
|   | 7371,5         |
| <b>Subwencja ogólna</b>   | <b>27095,4</b> |
| część wyrównawcza   | 8730,8         |
| część oświatowa   | 14027,9        |
| część rekompensująca  | 4132,0         |
| część równoważąca   | 204,7          |

## Struktura dochodów budżetu powiatu według rodzajów w 2010 r.

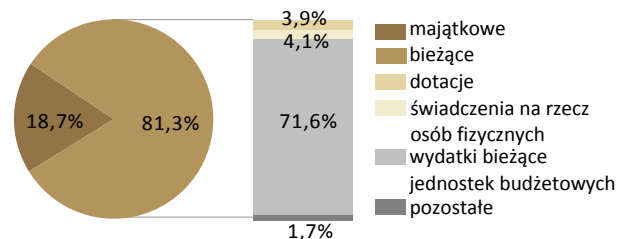


■ dochody własne ■ dotacje ■ subwencja ogólna

## WYDATKI BUDŻETU POWIATU w 2010 r.

| Według rodzajów  | W tys. zł      |
|--|----------------|
| <b>Majątkowe</b>   | <b>10708,3</b> |
| w tym inwestycyjne   | 10658,3        |
| <b>Bieżące</b>   | <b>46443,3</b> |
| w tym:   |                |
| - dotacje  | 2241,4         |
| - świadczenia na rzecz osób fizycznych                           | 2360,9         |
| - wydatki bieżące jednostek budżetowych                          | 40939,5        |
| w tym:   |                |
| - wynagrodzenia  | 18602,7        |
| - składki na obowiązkowe ubezpieczenia społeczne i Fundusz Pracy | 3077,7         |
| - zakup materiałów i usług                                       | 17512,4        |
| - obsługa długu publicznego                                      | 860,8          |

## Struktura wydatków budżetu powiatu według rodzajów w 2010 r.



## Dochody, wydatki i wynik budżetu powiatu w 2010 r. (w tys. zł)



■ dochody budżetu ■ wydatki budżetu ■ wynik budżetu

| Według działań  | W tys. zł | W %  |
|---|-----------|------|
| Różne rozliczenia   | 27860,3   | 50,9 |
| Dochody od osób prawnych i fizycznych                             | 4092,2    | 7,5  |
| Pomoc społeczna i pozostałe zadania z zakresu polityki społecznej | 7595,9    | 13,9 |
| Transport i łączność  | 10641,5   | 19,4 |
| Gospodarka mieszkaniowa   | 479,9     | 0,9  |
| Bezpieczeństwo publiczne i ochrona przeciwpożarowa                | 2,0       | 0,0  |
| Oświata i wychowanie  | 1098,6    | 2,0  |
| Ochrona zdrowia   | 189,1     | 0,3  |
| Działalność usługowa  | 379,5     | 0,7  |
| Administracja publiczna   | 1666,6    | 3,0  |
| Gospodarka komunalna i ochrona środowiska                         | 137,1     | 0,3  |
| Kultura fizyczna i sport  | -         | -    |
| Informatyka   | -         | -    |
| Kultura i ochrona dziedzictwa narodowego                          | 95,0      | 0,2  |
| Pozostałe   | 536,2     | 1,0  |

| Według działań  | W tys. zł | W %  |
|---|-----------|------|
| Oświata i wychowanie  | 9847,5    | 17,2 |
| Transport i łączność  | 21294,9   | 37,3 |
| Pomoc społeczna i pozostałe zadania z zakresu polityki społecznej | 13192,2   | 23,1 |
| Administracja publiczna   | 5327,6    | 9,3  |
| Edukacyjna opieka wychowawcza                                     | 4785,7    | 8,4  |
| Gospodarka komunalna i ochrona środowiska                         | 174,0     | 0,3  |
| Bezpieczeństwo publiczne i ochrona przeciwpożarowa                | 53,7      | 0,1  |
| Ochrona zdrowia   | 471,1     | 0,8  |
| Kultura fizyczna i sport  | 93,2      | 0,2  |
| Działalność usługowa  | 379,5     | 0,7  |
| Kultura i ochrona dziedzictwa narodowego                          | 148,9     | 0,3  |
| Gospodarka mieszkaniowa   | 48,1      | 0,1  |
| Obsługa długu publicznego   | 860,8     | 1,5  |
| Informatyka   | -         | -    |
| Pozostałe   | 474,5     | 0,7  |

|   |         |
|---|---------|
| Powierzchnia (stan w dniu 1 I 2011 r.) w ha ..... | 19205   |
| Liczba miejscowości .....                         | 36      |
| Liczba sołectw .....                              | 24      |
| Ludność (stan w dniu 31 XII 2010 r.) .....        | 6397    |
| Dochody budżetu gminy w tys. zł .....             | 23540,3 |
| na 1 mieszkańca w zł .....                        | 3699,57 |
| w tym dochody własne w zł .....                   | 1810,96 |
| Wydatki budżetu gminy w tys. zł .....             | 26483,0 |
| na 1 mieszkańca w zł .....                        | 4162,03 |
| w tym wydatki inwestycyjne w zł .....             | 740,11  |
| Wynik budżetu gminy w tys. zł .....               | -2942,7 |



**DOCHODY BUDŻETU GMINY w 2010 r.**

| Według rodzajów   | W tys. zł      |
|---|----------------|
| <b>Dochody własne</b>   | <b>11523,1</b> |
| podatek dochodowy od osób prawnych  | 465,0          |
| podatek dochodowy od osób fizycznych  | 1934,7         |
| podatek rolny   | 1070,9         |
| podatek leśny   | 24,1           |
| podatek od nieruchomości  | 4752,2         |
| podatek od środków transportowych   | 85,4           |
| podatek od działalności gospodarczej  | 11,4           |
| podatek od spadków i darowizn   | 11,6           |
| podatek od czynności cywilnoprawnych  | 241,9          |
| wpływy z opłaty skarbowej   | 17,1           |
| wpływy z opłaty eksploatacyjnej   | 153,9          |
| wpływy z opłaty targowej  | -              |
| dochody z majątku   | 399,0          |
| pozostałe dochody   | 2355,9         |
| <b>Dotacje ogółem</b>   | <b>6172,7</b>  |
| celowe  | 5723,4         |
| z budżetu państwa na zadania z zakresu administracji rządowej   | 3654,6         |
| z budżetu państwa na zadania własne   | 1959,8         |
| z budżetu państwa na zadania realizowane na podstawie porozumień z organami administracji rządowej  | -              |
| na zadania realizowane na podstawie porozumień między jednostkami samorządu terytorialnego otrzymane z państwowych funduszy celowych w ramach programów finansowanych z udziałem środków europejskich | 9,0            |
| ogółem  | 100,0          |
| inne  | 449,3          |
| <b>Subwencja ogólna</b>   | <b>5844,5</b>  |
| część wyrównawcza   | 965,7          |
| część oświatowa   | 4800,3         |
| część rekompensująca  | -              |
| część równoważąca   | 78,5           |

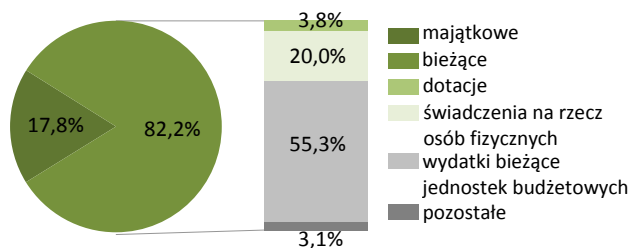
**WYDATKI BUDŻETU GMINY w 2010 r.**

| Według rodzajów  | W tys. zł      |
|--|----------------|
| <b>Majątkowe</b>   | <b>4713,7</b>  |
| w tym inwestycyjne   | 4709,3         |
| <b>Bieżące</b>   | <b>21769,3</b> |
| w tym:   |                |
| - dotacje  | 1003,0         |
| - świadczenia na rzecz osób fizycznych                           | 5300,7         |
| - wydatki bieżące jednostek budżetowych                          | 14637,4        |
| w tym:   |                |
| - wynagrodzenia  | 7640,0         |
| - składki na obowiązkowe ubezpieczenia społeczne i Fundusz Pracy | 1288,0         |
| - zakup materiałów i usług                                       | 4668,9         |
| - obsługa długu publicznego                                      | 502,0          |

**Struktura dochodów budżetu gminy według rodzajów w 2010 r.**



**Struktura wydatków budżetu gminy według rodzajów w 2010 r.**



| Według działów  | W tys. zł | W %  |
|---|-----------|------|
| Dochody od osób prawnych i fizycznych                             | 9049,6    | 38,4 |
| Różne rozliczenia   | 5853,4    | 24,9 |
| Pomoc społeczna i pozostałe zadania z zakresu polityki społecznej | 4940,0    | 21,0 |
| Gospodarka mieszkaniowa   | 1000,2    | 4,2  |
| Transport i łączność  | 100,0     | 0,4  |
| Rolnictwo i łowiectwo   | 523,2     | 2,2  |
| Gospodarka komunalna i ochrona środowiska                         | 29,2      | 0,1  |
| Kultura fizyczna i sport  | 862,3     | 3,7  |
| Oświata i wychowanie  | 434,3     | 1,8  |
| Edukacyjna opieka wychowawcza                                     | 209,7     | 0,9  |
| Turystyka   | -         | -    |
| Administracja publiczna   | 298,1     | 1,3  |
| Kultura i ochrona dziedzictwa narodowego                          | 8,5       | 0,0  |
| Bezpieczeństwo publiczne i ochrona przeciwpożarowa                | 4,0       | 0,0  |
| Pozostałe   | 228,0     | 1,1  |

| Według działów  | W tys. zł | W %  |
|---|-----------|------|
| Oświata i wychowanie  | 7333,6    | 27,7 |
| Pomoc społeczna i pozostałe zadania z zakresu polityki społecznej | 6154,4    | 23,2 |
| Transport i łączność  | 1778,4    | 6,7  |
| Administracja publiczna   | 3338,6    | 12,6 |
| Gospodarka komunalna i ochrona środowiska                         | 536,7     | 2,0  |
| Rolnictwo i łowiectwo   | 944,8     | 3,6  |
| Kultura fizyczna i sport  | 1176,3    | 4,4  |
| Kultura i ochrona dziedzictwa narodowego                          | 434,1     | 1,6  |
| Gospodarka mieszkaniowa   | 2687,5    | 10,1 |
| Turystyka   | -         | -    |
| Edukacyjna opieka wychowawcza                                     | 565,1     | 2,1  |
| Bezpieczeństwo publiczne i ochrona przeciwpożarowa                | 220,7     | 0,8  |
| Obsługa długu publicznego   | 771,6     | 2,9  |
| Ochrona zdrowia   | 223,8     | 0,8  |
| Pozostałe   | 317,5     | 1,5  |

|   |         |
|---|---------|
| Powierzchnia (stan w dniu 1 I 2011 r.) w ha ..... | 16699   |
| Liczba miejscowości .....                         | 33      |
| Liczba sołectw .....                              | 22      |
| Ludność (stan w dniu 31 XII 2010 r.) .....        | 3242    |
| Dochody budżetu gminy w tys. zł .....             | 9241,9  |
| na 1 mieszkańca w zł .....                        | 2835,80 |
| w tym dochody własne w zł .....                   | 931,93  |
| Wydatki budżetu gminy w tys. zł .....             | 12815,0 |
| na 1 mieszkańca w zł .....                        | 3932,18 |
| w tym wydatki inwestycyjne w zł .....             | 1177,85 |
| Wynik budżetu gminy w tys. zł .....               | -3573,1 |



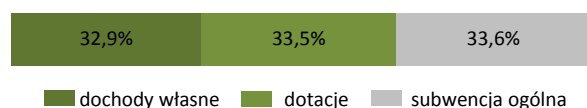
**DOCHODY BUDŻETU GMINY w 2010 r.**

| Według rodzajów  | W tys. zł     |
|--|---------------|
| <b>Dochody własne</b>  | <b>3037,2</b> |
| podatek dochodowy od osób prawnych   | 1,4           |
| podatek dochodowy od osób fizycznych   | 414,7         |
| podatek rolny  | 778,6         |
| podatek leśny  | 72,0          |
| podatek od nieruchomości   | 888,8         |
| podatek od środków transportowych  | 8,8           |
| podatek od działalności gospodarczej   | 0,1           |
| podatek od spadków i darowizn  | 1,9           |
| podatek od czynności cywilnoprawnych   | 28,9          |
| wpływy z opłaty skarbowej  | 13,1          |
| wpływy z opłaty eksploatacyjnej  | -             |
| wpływy z opłaty targowej   | -             |
| dochody z majątku  | 177,1         |
| pozostałe dochody  | 651,7         |
| <b>Dotacje ogółem</b>  | <b>3095,1</b> |
| celowe   | 2897,7        |
| z budżetu państwa na zadania z zakresu administracji rządowej  | 2162,8        |
| z budżetu państwa na zadania własne  | 692,8         |
| z budżetu państwa na zadania realizowane na podstawie porozumień z organami administracji rządowej                                   | 25,1          |
| na zadania realizowane na podstawie porozumień między jednostkami samorządu terytorialnego otrzymane z państwowych funduszy celowych | 17,0          |
| w ramach programów finansowanych z udziałem środków europejskich   | -             |
| inne   | 197,5         |
| <b>Subwencja ogólna</b>  | <b>3109,6</b> |
| część wyrównawcza  | 958,7         |
| część oświatowa  | 2150,8        |
| część rekompensująca   | -             |
| część równoważąca  | -             |

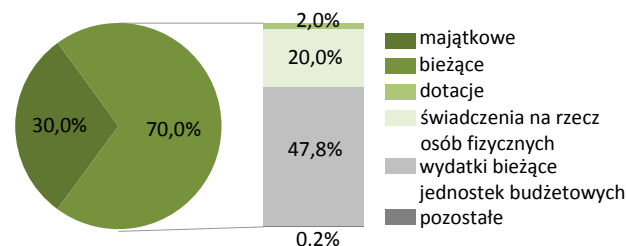
**WYDATKI BUDŻETU GMINY w 2010 r.**

| Według rodzajów  | W tys. zł     |
|--|---------------|
| <b>Majątkowe</b>   | <b>3838,6</b> |
| w tym inwestycyjne   | 3838,6        |
| <b>Bieżące</b>   | <b>8976,4</b> |
| w tym:   |               |
| - dotacje  | 259,7         |
| - świadczenia na rzecz osób fizycznych                           | 2567,6        |
| - wydatki bieżące jednostek budżetowych                          | 6120,3        |
| w tym:   |               |
| - wynagrodzenia  | 3333,9        |
| - składki na obowiązkowe ubezpieczenia społeczne i Fundusz Pracy | 561,0         |
| - zakup materiałów i usług                                       | 1427,9        |
| - obsługa długu publicznego                                      | 4,8           |

**Struktura dochodów budżetu gminy według rodzajów w 2010 r.**



**Struktura wydatków budżetu gminy według rodzajów w 2010 r.**



| Według działów  | W tys. zł | W %  |
|---|-----------|------|
| Dochody od osób prawnych i fizycznych                             | 2361,4    | 25,6 |
| Różne rozliczenia   | 3129,8    | 33,9 |
| Pomoc społeczna i pozostałe zadania z zakresu polityki społecznej | 2496,5    | 27,0 |
| Gospodarka mieszkaniowa   | 193,9     | 2,1  |
| Transport i łączność  | -         | -    |
| Rolnictwo i łowiectwo   | 422,6     | 4,6  |
| Gospodarka komunalna i ochrona środowiska                         | 22,8      | 0,2  |
| Kultura fizyczna i sport  | -         | -    |
| Oświata i wychowanie  | 6,5       | 0,1  |
| Edukacyjna opieka wychowawcza                                     | 114,9     | 1,2  |
| Turystyka   | -         | -    |
| Administracja publiczna   | 462,3     | 5,0  |
| Kultura i ochrona dziedzictwa narodowego                          | 0,8       | 0,0  |
| Bezpieczeństwo publiczne i ochrona przeciwpożarowa                | 5,0       | 0,1  |
| Pozostałe   | 25,4      | 0,2  |

| Według działów  | W tys. zł | W %  |
|---|-----------|------|
| Oświata i wychowanie  | 2652,1    | 20,7 |
| Pomoc społeczna i pozostałe zadania z zakresu polityki społecznej | 2940,1    | 22,9 |
| Transport i łączność  | 116,2     | 0,9  |
| Administracja publiczna   | 1785,9    | 13,9 |
| Gospodarka komunalna i ochrona środowiska                         | 432,6     | 3,4  |
| Rolnictwo i łowiectwo   | 3917,0    | 30,6 |
| Kultura fizyczna i sport  | 121,8     | 1,0  |
| Kultura i ochrona dziedzictwa narodowego                          | 216,3     | 1,7  |
| Gospodarka mieszkaniowa   | 45,7      | 0,4  |
| Turystyka   | -         | -    |
| Edukacyjna opieka wychowawcza                                     | 291,4     | 2,3  |
| Bezpieczeństwo publiczne i ochrona przeciwpożarowa                | 101,0     | 0,8  |
| Obsługa długu publicznego   | 4,8       | 0,0  |
| Ochrona zdrowia   | 76,5      | 0,6  |
| Pozostałe   | 113,5     | 0,8  |

|   |         |
|---|---------|
| Powierzchnia (stan w dniu 1 I 2011 r.) w ha ..... | 8915    |
| Liczba miejscowości .....                         | 19      |
| Liczba sołectw .....                              | 14      |
| Ludność (stan w dniu 31 XII 2010 r.) .....        | 5019    |
| Dochody budżetu gminy w tys. zł .....             | 15242,5 |
| na 1 mieszkańca w zł .....                        | 3050,93 |
| w tym dochody własne w zł .....                   | 921,82  |
| Wydatki budżetu gminy w tys. zł .....             | 17178,9 |
| na 1 mieszkańca w zł .....                        | 3438,52 |
| w tym wydatki inwestycyjne w zł .....             | 450,27  |
| Wynik budżetu gminy w tys. zł .....               | -1936,4 |



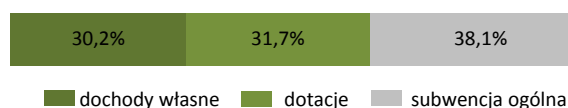
**DOCHODY BUDŻETU GMINY w 2010 r.**

| Według rodzajów  | W tys. zł     |
|--|---------------|
| <b>Dochody własne</b>  | <b>4605,4</b> |
| podatek dochodowy od osób prawnych   | 8,4           |
| podatek dochodowy od osób fizycznych   | 1065,8        |
| podatek rolny  | 686,9         |
| podatek leśny  | 0,1           |
| podatek od nieruchomości   | 1266,8        |
| podatek od środków transportowych  | 34,1          |
| podatek od działalności gospodarczej   | 8,2           |
| podatek od spadków i darowizn  | 9,5           |
| podatek od czynności cywilnoprawnych   | 128,0         |
| wpływy z opłaty skarbowej  | 11,8          |
| wpływy z opłaty eksploatacyjnej  | -             |
| wpływy z opłaty targowej   | 0,2           |
| dochody z majątku  | 263,1         |
| pozostałe dochody  | 1122,5        |
| <b>Dotacje ogółem</b>  | <b>4837,3</b> |
| celowe   | 4097,9        |
| z budżetu państwa na zadania z zakresu administracji rządowej                                      | 2789,2        |
| z budżetu państwa na zadania własne  | 1231,5        |
| z budżetu państwa na zadania realizowane na podstawie porozumień z organami administracji rządowej | -             |
| na zadania realizowane na podstawie porozumień między jednostkami samorządu terytorialnego         | 6,8           |
| otrzymane z państwowych funduszy celowych  | 70,4          |
| w ramach programów finansowanych z udziałem środków europejskich                                   | 739,4         |
| <b>Subwencja ogólna</b>  | <b>5799,7</b> |
| część wyrównawcza  | 1821,4        |
| część oświatowa  | 3968,8        |
| część rekompensująca   | -             |
| część równoważąca  | 9,5           |

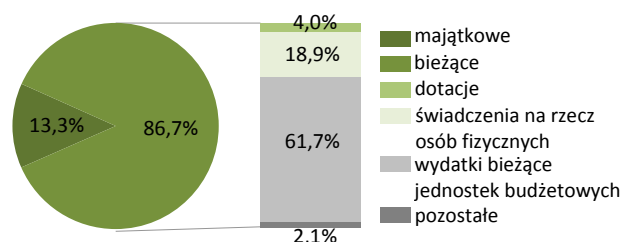
**WYDATKI BUDŻETU GMINY w 2010 r.**

| Według rodzajów  | W tys. zł      |
|--|----------------|
| <b>Majątkowe</b>   | <b>2291,6</b>  |
| w tym inwestycyjne   | 2249,6         |
| <b>Bieżące</b>   | <b>14887,3</b> |
| w tym:   |                |
| - dotacje  | 692,4          |
| - świadczenia na rzecz osób fizycznych                           | 3253,2         |
| - wydatki bieżące jednostek budżetowych                          | 10600,7        |
| w tym:   |                |
| - wynagrodzenia  | 5940,9         |
| - składki na obowiązkowe ubezpieczenia społeczne i Fundusz Pracy | 1022,1         |
| - zakup materiałów i usług                                       | 2822,5         |
| - obsługa długu publicznego                                      | 323,4          |

**Struktura dochodów budżetu gminy według rodzajów w 2010 r.**



**Struktura wydatków budżetu gminy według rodzajów w 2010 r.**



| Według działów  | W tys. zł | W %  |
|---|-----------|------|
| Dochody od osób prawnych i fizycznych                             | 3310,6    | 21,7 |
| Różne rozliczenia   | 5799,8    | 38,1 |
| Pomoc społeczna i pozostałe zadania z zakresu polityki społecznej | 3077,4    | 20,2 |
| Gospodarka mieszkaniowa   | 297,2     | 1,9  |
| Transport i łączność  | 70,4      | 0,5  |
| Rolnictwo i łowiectwo   | 766,6     | 5,0  |
| Gospodarka komunalna i ochrona środowiska                         | 94,1      | 0,6  |
| Kultura fizyczna i sport  | 487,0     | 3,2  |
| Oświata i wychowanie  | 325,8     | 2,1  |
| Edukacyjna opieka wychowawcza                                     | 114,7     | 0,8  |
| Turystyka   | -         | -    |
| Administracja publiczna   | 214,8     | 1,4  |
| Kultura i ochrona dziedzictwa narodowego                          | 6,8       | 0,0  |
| Bezpieczeństwo publiczne i ochrona przeciwpożarowa                | 647,9     | 4,3  |
| Pozostałe   | 29,5      | 0,2  |

| Według działów  | W tys. zł | W %  |
|---|-----------|------|
| Oświata i wychowanie  | 5692,9    | 33,1 |
| Pomoc społeczna i pozostałe zadania z zakresu polityki społecznej | 3562,7    | 20,7 |
| Transport i łączność  | 478,2     | 2,8  |
| Administracja publiczna   | 2788,4    | 16,2 |
| Gospodarka komunalna i ochrona środowiska                         | 554,0     | 3,2  |
| Rolnictwo i łowiectwo   | 463,1     | 2,7  |
| Kultura fizyczna i sport  | 1434,0    | 8,3  |
| Kultura i ochrona dziedzictwa narodowego                          | 959,7     | 5,6  |
| Gospodarka mieszkaniowa   | 202,6     | 1,2  |
| Turystyka   | -         | -    |
| Edukacyjna opieka wychowawcza                                     | 440,8     | 2,6  |
| Bezpieczeństwo publiczne i ochrona przeciwpożarowa                | 139,4     | 0,8  |
| Obsługa długu publicznego   | 342,0     | 2,0  |
| Ochrona zdrowia   | 41,4      | 0,2  |
| Pozostałe   | 79,7      | 0,6  |

|   |         |
|---|---------|
| Powierzchnia (stan w dniu 1 I 2011 r.) w ha ..... | 10960   |
| Liczba miejscowości .....                         | 21      |
| Liczba sołectw .....                              | 18      |
| Ludność (stan w dniu 31 XII 2010 r.) .....        | 4113    |
| Dochody budżetu gminy w tys. zł .....             | 12580,4 |
| na 1 mieszkańca w zł .....                        | 3063,91 |
| w tym dochody własne w zł .....                   | 589,52  |
| Wydatki budżetu gminy w tys. zł .....             | 15726,8 |
| na 1 mieszkańca w zł .....                        | 3830,21 |
| w tym wydatki inwestycyjne w zł .....             | 735,91  |
| Wynik budżetu gminy w tys. zł .....               | -3146,4 |



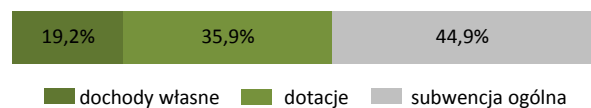
**DOCHODY BUDŻETU GMINY w 2010 r.**

| <i>Według rodzajów</i>   | W tys. zł     |
|--|---------------|
| <b>Dochody własne</b>  | <b>2420,6</b> |
| podatek dochodowy od osób prawnych   | 3,2           |
| podatek dochodowy od osób fizycznych   | 475,6         |
| podatek rolny  | 638,2         |
| podatek leśny  | 6,5           |
| podatek od nieruchomości   | 534,8         |
| podatek od środków transportowych  | 38,1          |
| podatek od działalności gospodarczej   | 3,1           |
| podatek od spadków i darowizn  | 2,9           |
| podatek od czynności cywilnoprawnych   | 44,1          |
| wpływy z opłaty skarbowej  | 10,1          |
| wpływy z opłaty eksploatacyjnej  | -             |
| wpływy z opłaty targowej   | 1,3           |
| dochody z majątku  | 74,3          |
| pozostałe dochody  | 588,3         |
| <b>Dotacje ogółem</b>  | <b>4515,4</b> |
| celowe   | 4395,7        |
| z budżetu państwa na zadania z zakresu administracji rządowej  | 2661,5        |
| z budżetu państwa na zadania własne  | 1515,1        |
| z budżetu państwa na zadania realizowane na podstawie porozumień z organami administracji rządowej                                   | 40,1          |
| na zadania realizowane na podstawie porozumień między jednostkami samorządu terytorialnego otrzymane z państwowych funduszy celowych | 179,0         |
| w ramach programów finansowanych z udziałem środków europejskich   | -             |
| niecelowe  | 119,7         |
| <b>Subwencja ogólna</b>  | <b>5644,5</b> |
| część wyrównawcza  | 1873,0        |
| część oświatowa  | 3771,5        |
| część rekompensująca   | -             |
| część równoważąca  | -             |

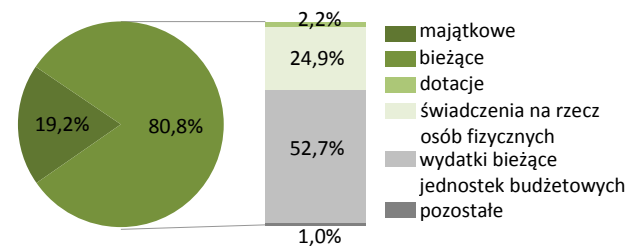
**WYDATKI BUDŻETU GMINY w 2010 r.**

| <i>Według rodzajów</i>   | W tys. zł      |
|--|----------------|
| <b>Majątkowe</b>   | <b>3021,6</b>  |
| w tym inwestycyjne   | 3021,6         |
| <b>Bieżące</b>   | <b>12705,2</b> |
| w tym:   |                |
| - dotacje  | 343,8          |
| - świadczenia na rzecz osób fizycznych                           | 3908,9         |
| - wydatki bieżące jednostek budżetowych                          | 8290,1         |
| w tym:   |                |
| - wynagrodzenia  | 4913,9         |
| - składki na obowiązkowe ubezpieczenia społeczne i Fundusz Pracy | 881,0          |
| - zakup materiałów i usług                                       | 1830,3         |
| - obsługa długu publicznego                                      | 146,7          |

**Struktura dochodów budżetu gminy według rodzajów w 2010 r.**



**Struktura wydatków budżetu gminy według rodzajów w 2010 r.**



| <i>Według działów</i>   | W tys. zł | W %  |
|---|-----------|------|
| Dochody od osób prawnych i fizycznych                             | 1848,3    | 14,7 |
| Różne rozliczenia   | 5679,4    | 45,1 |
| Pomoc społeczna i pozostałe zadania z zakresu polityki społecznej | 3427,8    | 27,3 |
| Gospodarka mieszkaniowa   | 116,7     | 0,9  |
| Transport i łączność  | -         | -    |
| Rolnictwo i łowiectwo   | 299,1     | 2,4  |
| Gospodarka komunalna i ochrona środowiska                         | 178,4     | 1,4  |
| Kultura fizyczna i sport  | 433,0     | 3,4  |
| Oświata i wychowanie  | 0,8       | 0,0  |
| Edukacyjna opieka wychowawcza                                     | 240,0     | 1,9  |
| Turystyka   | -         | -    |
| Administracja publiczna   | 72,8      | 0,6  |
| Kultura i ochrona dziedzictwa narodowego                          | -         | -    |
| Bezpieczeństwo publiczne i ochrona przeciwpożarowa                | 260,2     | 2,1  |
| Pozostałe   | 23,7      | 0,2  |

| <i>Według działów</i>   | W tys. zł | W %  |
|---|-----------|------|
| Oświata i wychowanie  | 4875,8    | 31,0 |
| Pomoc społeczna i pozostałe zadania z zakresu polityki społecznej | 3942,0    | 25,1 |
| Transport i łączność  | 115,1     | 0,7  |
| Administracja publiczna   | 1755,2    | 11,2 |
| Gospodarka komunalna i ochrona środowiska                         | 556,4     | 3,5  |
| Rolnictwo i łowiectwo   | 1182,3    | 7,5  |
| Kultura fizyczna i sport  | 1056,4    | 6,7  |
| Kultura i ochrona dziedzictwa narodowego                          | 360,4     | 2,3  |
| Gospodarka mieszkaniowa   | 188,8     | 1,2  |
| Turystyka   | -         | -    |
| Edukacyjna opieka wychowawcza                                     | 514,1     | 3,3  |
| Bezpieczeństwo publiczne i ochrona przeciwpożarowa                | 733,6     | 4,7  |
| Obsługa długu publicznego   | 146,7     | 0,9  |
| Ochrona zdrowia   | 50,2      | 0,3  |
| Pozostałe   | 249,9     | 1,6  |

|   |         |
|---|---------|
| Powierzchnia (stan w dniu 1 I 2011 r.) w ha ..... | 9581    |
| Liczba miejscowości .....                         | 14      |
| Liczba sołectw .....                              | 13      |
| Ludność (stan w dniu 31 XII 2010 r.) .....        | 3173    |
| Dochody budżetu gminy w tys. zł .....             | 9602,5  |
| na 1 mieszkańca w zł .....                        | 3069,85 |
| w tym dochody własne w zł .....                   | 1111,09 |
| Wydatki budżetu gminy w tys. zł .....             | 11572,4 |
| na 1 mieszkańca w zł .....                        | 3699,62 |
| w tym wydatki inwestycyjne w zł .....             | 697,82  |
| Wynik budżetu gminy w tys. zł .....               | -1969,9 |



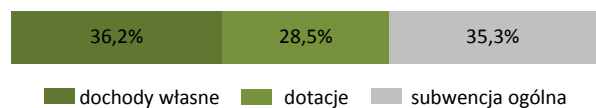
**DOCHODY BUDŻETU GMINY w 2010 r.**

| Według rodzajów  | W tys. zł     |
|--|---------------|
| <b>Dochody własne</b>  | <b>3475,5</b> |
| podatek dochodowy od osób prawnych   | 2,9           |
| podatek dochodowy od osób fizycznych   | 1029,2        |
| podatek rolny  | 408,0         |
| podatek leśny  | 36,2          |
| podatek od nieruchomości   | 991,5         |
| podatek od środków transportowych  | 38,5          |
| podatek od działalności gospodarczej   | 3,7           |
| podatek od spadków i darowizn  | 3,2           |
| podatek od czynności cywilnoprawnych   | 115,7         |
| wpływy z opłaty skarbowej  | 12,3          |
| wpływy z opłaty eksploatacyjnej  | -             |
| wpływy z opłaty targowej   | -             |
| dochody z majątku  | 116,6         |
| pozostałe dochody  | 717,7         |
| <b>Dotacje ogółem</b>  | <b>2734,7</b> |
| celowe   | 2605,5        |
| z budżetu państwa na zadania z zakresu administracji rządowej  | 1585,9        |
| z budżetu państwa na zadania własne  | 770,9         |
| z budżetu państwa na zadania realizowane na podstawie porozumień z organami administracji rządowej                                   | -             |
| na zadania realizowane na podstawie porozumień między jednostkami samorządu terytorialnego otrzymane z państwowych funduszy celowych | 119,0         |
| w ramach programów finansowanych z udziałem środków europejskich   | 129,7         |
| niecelowe  | 129,2         |
| <b>Subwencja ogólna</b>  | <b>3392,3</b> |
| część wyrównawcza  | 637,5         |
| część oświatowa  | 2754,4        |
| część rekompensująca   | -             |
| część równoważąca  | 0,4           |

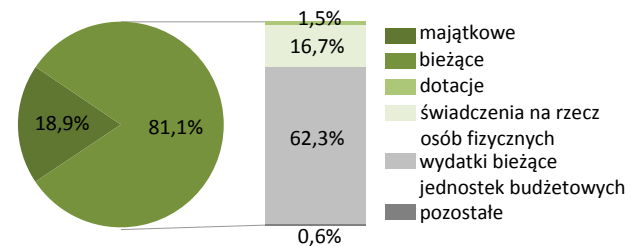
**WYDATKI BUDŻETU GMINY w 2010 r.**

| Według rodzajów  | W tys. zł     |
|--|---------------|
| <b>Majątkowe</b>   | <b>2182,8</b> |
| w tym inwestycyjne   | 2182,8        |
| <b>Bieżące</b>   | <b>9389,6</b> |
| w tym:   |               |
| - dotacje  | 169,4         |
| - świadczenia na rzecz osób fizycznych                           | 1936,9        |
| - wydatki bieżące jednostek budżetowych                          | 7210,0        |
| w tym:   |               |
| - wynagrodzenia  | 4390,3        |
| - składki na obowiązkowe ubezpieczenia społeczne i Fundusz Pracy | 745,7         |
| - zakup materiałów i usług                                       | 1599,7        |
| - obsługa długu publicznego                                      | 52,4          |

**Struktura dochodów budżetu gminy według rodzajów w 2010 r.**



**Struktura wydatków budżetu gminy według rodzajów w 2010 r.**



| Według działó   | W tys. zł | W %  |
|---|-----------|------|
| Dochody od osób prawnych i fizycznych                             | 2717,2    | 28,3 |
| Różne rozliczenia   | 3411,1    | 35,5 |
| Pomoc społeczna i pozostałe zadania z zakresu polityki społecznej | 1959,8    | 20,4 |
| Gospodarka mieszkaniowa   | 228,4     | 2,4  |
| Transport i łączność  | 172,1     | 1,8  |
| Rolnictwo i łowiectwo   | 241,3     | 2,5  |
| Gospodarka komunalna i ochrona środowiska                         | 42,5      | 0,4  |
| Kultura fizyczna i sport  | 433,0     | 4,5  |
| Oświata i wychowanie  | 62,8      | 0,7  |
| Edukacyjna opieka wychowawcza                                     | 48,7      | 0,5  |
| Turystyka   | -         | -    |
| Administracja publiczna   | 44,2      | 0,5  |
| Kultura i ochrona dziedzictwa narodowego                          | -         | -    |
| Bezpieczeństwo publiczne i ochrona przeciwpożarowa                | 165,8     | 1,7  |
| Pozostałe   | 75,6      | 0,8  |

| Według działó   | W tys. zł | W %  |
|---|-----------|------|
| Oświata i wychowanie  | 4202,0    | 36,3 |
| Pomoc społeczna i pozostałe zadania z zakresu polityki społecznej | 2300,2    | 19,9 |
| Transport i łączność  | 809,3     | 7,0  |
| Administracja publiczna   | 1384,9    | 12,0 |
| Gospodarka komunalna i ochrona środowiska                         | 167,5     | 1,4  |
| Rolnictwo i łowiectwo   | 385,2     | 3,3  |
| Kultura fizyczna i sport  | 1168,1    | 10,1 |
| Kultura i ochrona dziedzictwa narodowego                          | 158,3     | 1,4  |
| Gospodarka mieszkaniowa   | 304,3     | 2,6  |
| Turystyka   | -         | -    |
| Edukacyjna opieka wychowawcza                                     | 271,1     | 2,3  |
| Bezpieczeństwo publiczne i ochrona przeciwpożarowa                | 296,2     | 2,6  |
| Obsługa długu publicznego   | 52,4      | 0,5  |
| Ochrona zdrowia   | 41,7      | 0,4  |
| Pozostałe   | 31,1      | 0,2  |

|   |         |
|---|---------|
| Powierzchnia (stan w dniu 1 I 2011 r.) w ha ..... | 15841   |
| Liczba miejscowości .....                         | 25      |
| Liczba sołectw .....                              | 19      |
| Ludność (stan w dniu 31 XII 2010 r.) .....        | 4498    |
| Dochody budżetu gminy w tys. zł .....             | 15552,6 |
| na 1 mieszkańca w zł .....                        | 3454,59 |
| w tym dochody własne w zł .....                   | 1312,42 |
| Wydatki budżetu gminy w tys. zł .....             | 17808,5 |
| na 1 mieszkańca w zł .....                        | 3955,68 |
| w tym wydatki inwestycyjne w zł .....             | 820,56  |
| Wynik budżetu gminy w tys. zł .....               | -2255,9 |



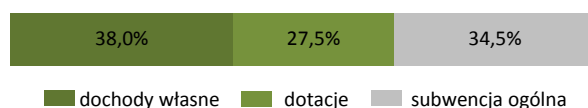
**DOCHODY BUDŻETU GMINY w 2010 r.**

| Według rodzajów  | W tys. zł     |
|--|---------------|
| <b>Dochody własne</b>  | <b>5908,5</b> |
| podatek dochodowy od osób prawnych   | 44,4          |
| podatek dochodowy od osób fizycznych   | 1368,7        |
| podatek rolny  | 487,9         |
| podatek leśny  | 113,5         |
| podatek od nieruchomości   | 2166,1        |
| podatek od środków transportowych  | 16,0          |
| podatek od działalności gospodarczej   | 5,5           |
| podatek od spadków i darowizn  | 12,5          |
| podatek od czynności cywilnoprawnych   | 58,9          |
| wpływy z opłaty skarbowej  | 15,1          |
| wpływy z opłaty eksploatacyjnej  | 28,5          |
| wpływy z opłaty targowej   | 25,7          |
| dochody z majątku  | 325,6         |
| pozostałe dochody  | 1240,2        |
| <b>Dotacje ogółem</b>  | <b>4270,3</b> |
| celowe   | 4137,9        |
| z budżetu państwa na zadania z zakresu administracji rządowej                                      | 2864,6        |
| z budżetu państwa na zadania własne  | 1179,8        |
| z budżetu państwa na zadania realizowane na podstawie porozumień z organami administracji rządowej | -             |
| na zadania realizowane na podstawie porozumień między jednostkami samorządu terytorialnego         | 13,5          |
| otrzymane z państwowych funduszy celowych  | 80,0          |
| w ramach programów finansowanych z udziałem środków europejskich                                   | 132,4         |
| <b>Subwencja ogólna</b>  | <b>5373,8</b> |
| część wyrównawcza  | 1067,2        |
| część oświatowa  | 4257,7        |
| część rekompensująca   | -             |
| część równoważąca  | 48,9          |

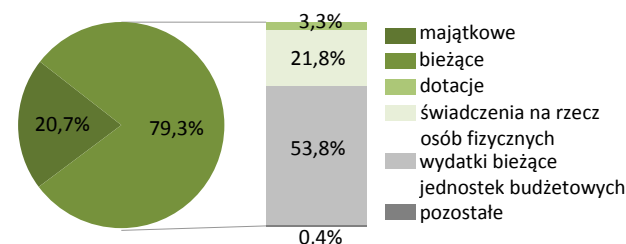
**WYDATKI BUDŻETU GMINY w 2010 r.**

| Według rodzajów  | W tys. zł      |
|--|----------------|
| <b>Majątkowe</b>   | <b>3694,2</b>  |
| w tym inwestycyjne   | 3694,2         |
| <b>Bieżące</b>   | <b>14114,3</b> |
| w tym:   |                |
| - dotacje  | 595,8          |
| - świadczenia na rzecz osób fizycznych                           | 3880,5         |
| - wydatki bieżące jednostek budżetowych                          | 9575,3         |
| w tym:   |                |
| - wynagrodzenia  | 5167,9         |
| - składki na obowiązkowe ubezpieczenia społeczne i Fundusz Pracy | 901,0          |
| - zakup materiałów i usług                                       | 2749,8         |
| - obsługa długu publicznego                                      | 34,4           |

**Struktura dochodów budżetu gminy według rodzajów w 2010 r.**



**Struktura wydatków budżetu gminy według rodzajów w 2010 r.**



| Według działów  | W tys. zł | W %  |
|---|-----------|------|
| Dochody od osób prawnych i fizycznych                             | 4424,9    | 28,5 |
| Różne rozliczenia   | 5570,3    | 35,8 |
| Pomoc społeczna i pozostałe zadania z zakresu polityki społecznej | 3375,1    | 21,8 |
| Gospodarka mieszkaniowa   | 460,1     | 3,0  |
| Transport i łączność  | 94,3      | 0,6  |
| Rolnictwo i łowiectwo   | 734,1     | 4,7  |
| Gospodarka komunalna i ochrona środowiska                         | 77,9      | 0,5  |
| Kultura fizyczna i sport  | 433,6     | 2,8  |
| Oświata i wychowanie  | 89,8      | 0,6  |
| Edukacyjna opieka wychowawcza                                     | 152,5     | 1,0  |
| Turystyka   | -         | -    |
| Administracja publiczna   | 99,1      | 0,6  |
| Kultura i ochrona dziedzictwa narodowego                          | 4,5       | 0,0  |
| Bezpieczeństwo publiczne i ochrona przeciwpożarowa                | 2,3       | 0,0  |
| Pozostałe   | 34,1      | 0,1  |

| Według działów  | W tys. zł | W %  |
|---|-----------|------|
| Oświata i wychowanie  | 5614,9    | 31,5 |
| Pomoc społeczna i pozostałe zadania z zakresu polityki społecznej | 4146,3    | 23,2 |
| Transport i łączność  | 679,8     | 3,8  |
| Administracja publiczna   | 1993,7    | 11,2 |
| Gospodarka komunalna i ochrona środowiska                         | 874,4     | 4,9  |
| Rolnictwo i łowiectwo   | 1679,1    | 9,4  |
| Kultura fizyczna i sport  | 1347,5    | 7,6  |
| Kultura i ochrona dziedzictwa narodowego                          | 535,7     | 3,0  |
| Gospodarka mieszkaniowa   | 249,1     | 1,4  |
| Turystyka   | -         | -    |
| Edukacyjna opieka wychowawcza                                     | 363,3     | 2,0  |
| Bezpieczeństwo publiczne i ochrona przeciwpożarowa                | 161,0     | 0,9  |
| Obsługa długu publicznego   | 34,4      | 0,2  |
| Ochrona zdrowia   | 54,8      | 0,3  |
| Pozostałe   | 74,4      | 0,6  |



|   |         |
|---|---------|
| Powierzchnia (stan w dniu 1 I 2011 r.) w ha ..... | 26391   |
| Liczba miejscowości .....                         | 69      |
| Liczba sołectw .....                              | 38      |
| Ludność (stan w dniu 31 XII 2010 r.) .....        | 19255   |
| Dochody budżetu gminy w tys. zł .....             | 62663,4 |
| na 1 mieszkańca w zł .....                        | 3254,06 |
| w tym dochody własne w zł .....                   | 1209,56 |
| Wydatki budżetu gminy w tys. zł .....             | 66665,8 |
| na 1 mieszkańca w zł .....                        | 3461,90 |
| w tym wydatki inwestycyjne w zł .....             | 1150,46 |
| Wynik budżetu gminy w tys. zł .....               | -4002,4 |



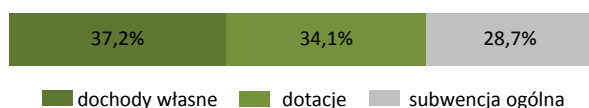
**DOCHODY BUDŻETU GMINY w 2010 r.**

| Według rodzajów  | W tys. zł      |
|--|----------------|
| <b>Dochody własne</b>  | <b>23292,6</b> |
| podatek dochodowy od osób prawnych   | 230,0          |
| podatek dochodowy od osób fizycznych   | 5842,1         |
| podatek rolny  | 1196,1         |
| podatek leśny  | 86,8           |
| podatek od nieruchomości   | 4817,1         |
| podatek od środków transportowych  | 358,1          |
| podatek od działalności gospodarczej   | 18,8           |
| podatek od spadków i darowizn  | 33,0           |
| podatek od czynności cywilnoprawnych   | 486,5          |
| wpływy z opłaty skarbowej  | 76,3           |
| wpływy z opłaty eksploatacyjnej  | 196,4          |
| wpływy z opłaty targowej   | 53,1           |
| dochody z majątku  | 3052,9         |
| pozostałe dochody  | 6845,5         |
| <b>Dotacje ogółem</b>  | <b>21371,5</b> |
| celowe   | 15874,6        |
| z budżetu państwa na zadania z zakresu administracji rządowej  | 8837,2         |
| z budżetu państwa na zadania własne  | 6364,7         |
| z budżetu państwa na zadania realizowane na podstawie porozumień z organami administracji rządowej                                   | -              |
| na zadania realizowane na podstawie porozumień między jednostkami samorządu terytorialnego otrzymane z państwowych funduszy celowych | 672,7          |
| w ramach programów finansowanych z udziałem środków europejskich   | -              |
| ogółem   | 5496,9         |
| <b>Subwencja ogólna</b>  | <b>17999,3</b> |
| część wyrównawcza  | 6197,4         |
| część oświatowa  | 11632,5        |
| część rekompensująca   | -              |
| część równoważąca  | 169,4          |

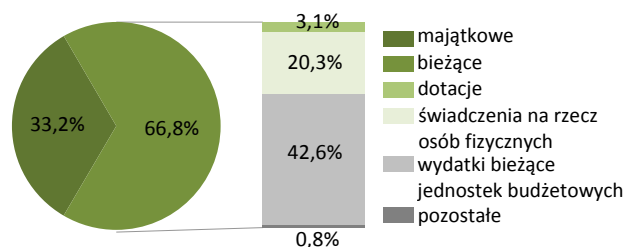
**WYDATKI BUDŻETU GMINY w 2010 r.**

| Według rodzajów  | W tys. zł      |
|--|----------------|
| <b>Majątkowe</b>   | <b>22154,4</b> |
| w tym inwestycyjne   | 22154,4        |
| <b>Bieżące</b>   | <b>44511,4</b> |
| w tym:   |                |
| - dotacje  | 2083,8         |
| - świadczenia na rzecz osób fizycznych                           | 13541,7        |
| - wydatki bieżące jednostek budżetowych                          | 28384,2        |
| w tym:   |                |
| - wynagrodzenia  | 15415,3        |
| - składki na obowiązkowe ubezpieczenia społeczne i Fundusz Pracy | 2484,5         |
| - zakup materiałów i usług                                       | 8153,4         |
| - obsługa długu publicznego                                      | 477,8          |

**Struktura dochodów budżetu gminy według rodzajów w 2010 r.**



**Struktura wydatków budżetu gminy według rodzajów w 2010 r.**



| Według działów  | W tys. zł | W %  |
|---|-----------|------|
| Dochody od osób prawnych i fizycznych                             | 13842,0   | 22,1 |
| Różne rozliczenia   | 18353,2   | 29,3 |
| Pomoc społeczna i pozostałe zadania z zakresu polityki społecznej | 12850,0   | 20,5 |
| Gospodarka mieszkaniowa   | 3271,9    | 5,2  |
| Transport i łączność  | 8388,0    | 13,4 |
| Rolnictwo i łowiectwo   | 934,9     | 1,5  |
| Gospodarka komunalna i ochrona środowiska                         | 290,9     | 0,5  |
| Kultura fizyczna i sport  | 650,7     | 1,0  |
| Oświata i wychowanie  | 912,9     | 1,5  |
| Edukacyjna opieka wychowawcza                                     | 976,9     | 1,6  |
| Turystyka   | 56,5      | 0,1  |
| Administracja publiczna   | 491,0     | 0,8  |
| Kultura i ochrona dziedzictwa narodowego                          | 1370,6    | 2,2  |
| Bezpieczeństwo publiczne i ochrona przeciwpożarowa                | 66,7      | 0,1  |
| Pozostałe   | 207,2     | 0,2  |

| Według działów  | W tys. zł | W %  |
|---|-----------|------|
| Oświata i wychowanie  | 15805,9   | 23,7 |
| Pomoc społeczna i pozostałe zadania z zakresu polityki społecznej | 14594,2   | 21,9 |
| Transport i łączność  | 12241,3   | 18,4 |
| Administracja publiczna   | 4095,1    | 6,1  |
| Gospodarka komunalna i ochrona środowiska                         | 4054,8    | 6,1  |
| Rolnictwo i łowiectwo   | 2941,0    | 4,4  |
| Kultura fizyczna i sport  | 2771,0    | 4,2  |
| Kultura i ochrona dziedzictwa narodowego                          | 4779,0    | 7,2  |
| Gospodarka mieszkaniowa   | 2111,7    | 3,2  |
| Turystyka   | 107,8     | 0,2  |
| Edukacyjna opieka wychowawcza                                     | 1264,3    | 1,9  |
| Bezpieczeństwo publiczne i ochrona przeciwpożarowa                | 811,2     | 1,2  |
| Obsługa długu publicznego   | 477,8     | 0,7  |
| Ochrona zdrowia   | 281,3     | 0,4  |
| Pozostałe   | 329,4     | 0,4  |

|   |         |
|---|---------|
| Powierzchnia (stan w dniu 1 I 2011 r.) w ha ..... | 13165   |
| Liczba miejscowości .....                         | 27      |
| Liczba sołectw .....                              | 12      |
| Ludność (stan w dniu 31 XII 2010 r.) .....        | 4030    |
| Dochody budżetu gminy w tys. zł .....             | 12610,3 |
| na 1 mieszkańca w zł .....                        | 3126,77 |
| w tym dochody własne w zł .....                   | 705,21  |
| Wydatki budżetu gminy w tys. zł .....             | 14121,6 |
| na 1 mieszkańca w zł .....                        | 3501,51 |
| w tym wydatki inwestycyjne w zł .....             | 715,74  |
| Wynik budżetu gminy w tys. zł .....               | -1511,3 |



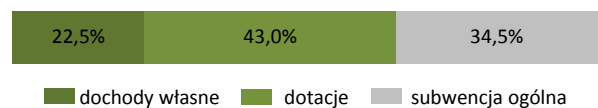
**DOCHODY BUDŻETU GMINY w 2010 r.**

| <i>Według rodzajów</i>   | W tys. zł     |
|--|---------------|
| <b>Dochody własne</b>  | <b>2844,1</b> |
| podatek dochodowy od osób prawnych   | 16,3          |
| podatek dochodowy od osób fizycznych   | 610,7         |
| podatek rolny  | 782,0         |
| podatek leśny  | 46,1          |
| podatek od nieruchomości   | 760,0         |
| podatek od środków transportowych  | 1,5           |
| podatek od działalności gospodarczej   | 2,0           |
| podatek od spadków i darowizn  | 1,2           |
| podatek od czynności cywilnoprawnych   | 45,0          |
| wpływy z opłaty skarbowej  | 14,1          |
| wpływy z opłaty eksploatacyjnej  | -             |
| wpływy z opłaty targowej   | -             |
| dochody z majątku  | 242,3         |
| pozostałe dochody  | 323,1         |
| <b>Dotacje ogółem</b>  | <b>5418,8</b> |
| celowe   | 4658,5        |
| z budżetu państwa na zadania z zakresu administracji rządowej  | 3472,6        |
| z budżetu państwa na zadania własne  | 1100,5        |
| z budżetu państwa na zadania realizowane na podstawie porozumień z organami administracji rządowej                                   | 29,1          |
| na zadania realizowane na podstawie porozumień między jednostkami samorządu terytorialnego otrzymane z państwowych funduszy celowych | 56,3          |
| w ramach programów finansowanych z udziałem środków europejskich   | -             |
| <b>Subwencja ogólna</b>  | <b>4347,4</b> |
| część wyrównawcza  | 1677,0        |
| część oświatowa  | 2670,4        |
| część rekompensująca   | -             |
| część równoważąca  | -             |

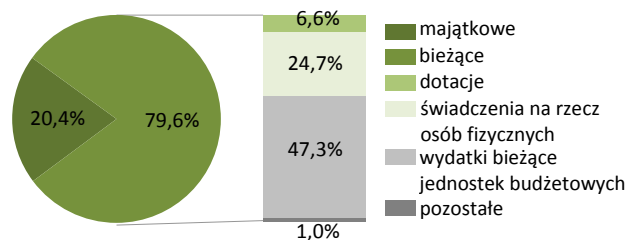
**WYDATKI BUDŻETU GMINY w 2010 r.**

| <i>Według rodzajów</i>   | W tys. zł      |
|--|----------------|
| <b>Majątkowe</b>   | <b>2886,6</b>  |
| w tym inwestycyjne   | 2886,6         |
| <b>Bieżące</b>   | <b>11235,0</b> |
| w tym:   |                |
| - dotacje  | 938,9          |
| - świadczenia na rzecz osób fizycznych                           | 3488,1         |
| - wydatki bieżące jednostek budżetowych                          | 6677,0         |
| w tym:   |                |
| - wynagrodzenia  | 3037,5         |
| - składki na obowiązkowe ubezpieczenia społeczne i Fundusz Pracy | 1070,8         |
| - zakup materiałów i usług                                       | 1583,9         |
| - obsługa długu publicznego                                      | 115,2          |

**Struktura dochodów budżetu gminy według rodzajów w 2010 r.**



**Struktura wydatków budżetu gminy według rodzajów w 2010 r.**



| <i>Według działów</i>   | W tys. zł | W %  |
|---|-----------|------|
| Dochody od osób prawnych i fizycznych                             | 2360,5    | 18,7 |
| Różne rozliczenia   | 4347,4    | 34,5 |
| Pomoc społeczna i pozostałe zadania z zakresu polityki społecznej | 3979,8    | 31,6 |
| Gospodarka mieszkaniowa   | 260,3     | 2,1  |
| Transport i łączność  | -         | -    |
| Rolnictwo i łowiectwo   | 460,6     | 3,7  |
| Gospodarka komunalna i ochrona środowiska                         | 7,5       | 0,1  |
| Kultura fizyczna i sport  | 448,8     | 3,6  |
| Oświata i wychowanie  | -         | -    |
| Edukacyjna opieka wychowawcza                                     | 221,7     | 1,8  |
| Turystyka   | -         | -    |
| Administracja publiczna   | 301,6     | 2,4  |
| Kultura i ochrona dziedzictwa narodowego                          | -         | -    |
| Bezpieczeństwo publiczne i ochrona przeciwpożarowa                | -         | -    |
| Pozostałe   | 222,1     | 1,5  |

| <i>Według działów</i>   | W tys. zł | W %  |
|---|-----------|------|
| Oświata i wychowanie  | 3814,8    | 27,0 |
| Pomoc społeczna i pozostałe zadania z zakresu polityki społecznej | 4351,1    | 30,8 |
| Transport i łączność  | 579,1     | 4,1  |
| Administracja publiczna   | 1482,9    | 10,5 |
| Gospodarka komunalna i ochrona środowiska                         | 260,3     | 1,8  |
| Rolnictwo i łowiectwo   | 476,3     | 3,4  |
| Kultura fizyczna i sport  | 18,6      | 0,1  |
| Kultura i ochrona dziedzictwa narodowego                          | 250,8     | 1,8  |
| Gospodarka mieszkaniowa   | 1014,2    | 7,2  |
| Turystyka   | -         | -    |
| Edukacyjna opieka wychowawcza                                     | 221,7     | 1,6  |
| Bezpieczeństwo publiczne i ochrona przeciwpożarowa                | 83,1      | 0,6  |
| Obsługa długu publicznego   | 115,2     | 0,8  |
| Ochrona zdrowia   | 15,5      | 0,1  |
| Pozostałe   | 1438,0    | 10,2 |

|   |         |
|---|---------|
| Powierzchnia (stan w dniu 1 I 2011 r.) w ha ..... | 20801   |
| Liczba miejscowości .....                         | 18      |
| Liczba sołectw .....                              | 10      |
| Ludność (stan w dniu 31 XII 2010 r.) .....        | 6777    |
| Dochody budżetu gminy w tys. zł .....             | 25008,2 |
| na 1 mieszkańca w zł .....                        | 3686,35 |
| w tym dochody własne w zł .....                   | 1572,59 |
| Wydatki budżetu gminy w tys. zł .....             | 23291,3 |
| na 1 mieszkańca w zł .....                        | 3433,27 |
| w tym wydatki inwestycyjne w zł .....             | 784,19  |
| Wynik budżetu gminy w tys. zł .....               | 1716,9  |



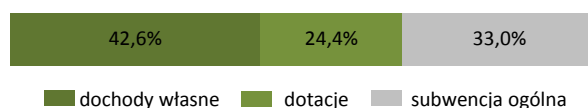
**DOCHODY BUDŻETU GMINY w 2010 r.**

| Według rodzajów  | W tys. zł      |
|--|----------------|
| <b>Dochody własne</b>  | <b>10668,4</b> |
| podatek dochodowy od osób prawnych   | -1,8           |
| podatek dochodowy od osób fizycznych   | 1424,6         |
| podatek rolny  | 247,0          |
| podatek leśny  | 82,7           |
| podatek od nieruchomości   | 6458,5         |
| podatek od środków transportowych  | 37,4           |
| podatek od działalności gospodarczej   | 6,6            |
| podatek od spadków i darowizn  | 8,7            |
| podatek od czynności cywilnoprawnych   | 144,0          |
| wpływy z opłaty skarbowej  | 19,3           |
| wpływy z opłaty eksploatacyjnej  | -              |
| wpływy z opłaty targowej   | -              |
| dochody z majątku  | 559,7          |
| pozostałe dochody  | 1681,9         |
| <b>Dotacje ogółem</b>  | <b>6091,4</b>  |
| celowe   | 5920,3         |
| z budżetu państwa na zadania z zakresu administracji rządowej  | 2874,8         |
| z budżetu państwa na zadania własne  | 2411,1         |
| z budżetu państwa na zadania realizowane na podstawie porozumień z organami administracji rządowej                                   | 21,5           |
| na zadania realizowane na podstawie porozumień między jednostkami samorządu terytorialnego otrzymane z państwowych funduszy celowych | 143,2          |
| w ramach programów finansowanych z udziałem środków europejskich   | 469,7          |
| <b>Subwencja ogólna</b>  | <b>8248,3</b>  |
| część wyrównawcza  | 3149,3         |
| część oświatowa  | 4853,0         |
| część rekompensująca   | -              |
| część równoważąca  | 245,9          |

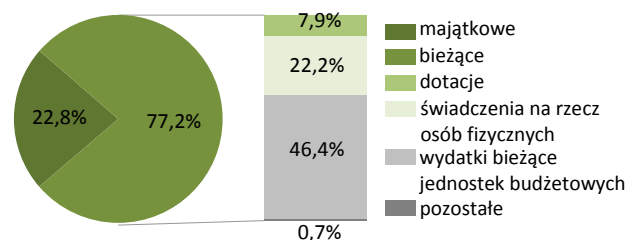
**WYDATKI BUDŻETU GMINY w 2010 r.**

| Według rodzajów  | W tys. zł      |
|--|----------------|
| <b>Majątkowe</b>   | <b>5320,0</b>  |
| w tym inwestycyjne   | 5320,0         |
| <b>Bieżące</b>   | <b>17971,3</b> |
| w tym:   |                |
| - dotacje  | 1830,0         |
| - świadczenia na rzecz osób fizycznych                           | 5177,3         |
| - wydatki bieżące jednostek budżetowych                          | 10816,0        |
| w tym:   |                |
| - wynagrodzenia  | 6052,4         |
| - składki na obowiązkowe ubezpieczenia społeczne i Fundusz Pracy | 1039,5         |
| - zakup materiałów i usług                                       | 3054,1         |
| - obsługa długu publicznego                                      | 120,3          |

**Struktura dochodów budżetu gminy według rodzajów w 2010 r.**



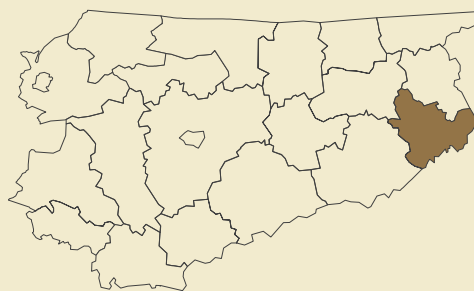
**Struktura wydatków budżetu gminy według rodzajów w 2010 r.**



| Według działów  | W tys. zł | W %  |
|---|-----------|------|
| Dochody od osób prawnych i fizycznych                             | 9614,9    | 38,4 |
| Różne rozliczenia   | 8259,0    | 33,0 |
| Pomoc społeczna i pozostałe zadania z zakresu polityki społecznej | 4729,5    | 18,9 |
| Gospodarka mieszkaniowa   | 638,8     | 2,6  |
| Transport i łączność  | 113,9     | 0,5  |
| Rolnictwo i łowiectwo   | 68,2      | 0,3  |
| Gospodarka komunalna i ochrona środowiska                         | 408,7     | 1,6  |
| Kultura fizyczna i sport  | 433,0     | 1,7  |
| Oświata i wychowanie  | 161,0     | 0,6  |
| Edukacyjna opieka wychowawcza                                     | 245,8     | 1,0  |
| Turystyka   | -         | -    |
| Administracja publiczna   | 269,2     | 1,1  |
| Kultura i ochrona dziedzictwa narodowego                          | -         | -    |
| Bezpieczeństwo publiczne i ochrona przeciwpożarowa                | 20,0      | 0,1  |
| Pozostałe   | 46,1      | 0,2  |

| Według działów  | W tys. zł | W %  |
|---|-----------|------|
| Oświata i wychowanie  | 6189,7    | 26,6 |
| Pomoc społeczna i pozostałe zadania z zakresu polityki społecznej | 6055,3    | 26,0 |
| Transport i łączność  | 1404,0    | 6,0  |
| Administracja publiczna   | 2189,0    | 9,4  |
| Gospodarka komunalna i ochrona środowiska                         | 3861,7    | 16,6 |
| Rolnictwo i łowiectwo   | 73,5      | 0,3  |
| Kultura fizyczna i sport  | 1154,4    | 5,0  |
| Kultura i ochrona dziedzictwa narodowego                          | 745,0     | 3,2  |
| Gospodarka mieszkaniowa   | 520,3     | 2,2  |
| Turystyka   | -         | -    |
| Edukacyjna opieka wychowawcza                                     | 417,0     | 1,8  |
| Bezpieczeństwo publiczne i ochrona przeciwpożarowa                | 209,9     | 0,9  |
| Obsługa długu publicznego   | 120,3     | 0,5  |
| Ochrona zdrowia   | 120,0     | 0,5  |
| Pozostałe   | 231,0     | 1,0  |

|   |          |
|---|----------|
| Powierzchnia (stan w dniu 1 I 2011 r.) w ha ..... | 111279   |
| Liczba gmin .....                                 | 5        |
| Ludność (stan w dniu 31 XII 2010 r.) .....        | 86650    |
| Dochody budżetu powiatu w tys. zł .....           | 104537,6 |
| na 1 mieszkańca w zł .....                        | 1208,47  |
| w tym dochody własne w zł .....                   | 354,82   |
| Wydatki budżetu powiatu w tys. zł .....           | 114819,6 |
| na 1 mieszkańca w zł .....                        | 1327,33  |
| w tym wydatki inwestycyjne w zł .....             | 349,70   |
| Wynik budżetu powiatu w tys. zł .....             | -10282,0 |



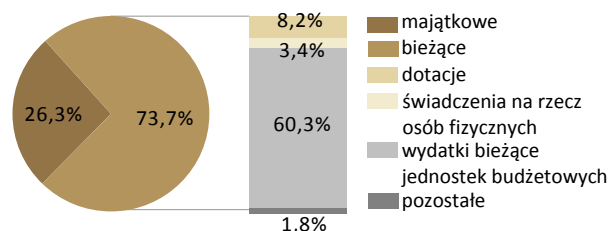
## DOCHODY BUDŻETU POWIATU w 2010 r.

| Według rodzajów  | W tys. zł      |
|--|----------------|
| <b>Dochody własne</b>  | <b>30693,2</b> |
| podatek dochodowy od osób prawnych   | 326,5          |
| podatek dochodowy od osób fizycznych   | 7751,3         |
| dochody z majątku  | 774,4          |
| pozostałe dochody  | 21841,0        |
| <b>Dotacje ogółem</b>  | <b>24463,6</b> |
| celowe   | 19932,4        |
| z budżetu państwa na zadania z zakresu administracji rządowej  | 8973,1         |
| z budżetu państwa na zadania własne  | 7669,2         |
| z budżetu państwa na zadania realizowane na podstawie porozumień z organami administracji rządowej                                   | -              |
| na zadania realizowane na podstawie porozumień między jednostkami samorządu terytorialnego otrzymane z państwowych funduszy celowych | 2888,7         |
| w ramach programów finansowanych z udziałem środków europejskich   | 401,4          |
| ogółem   | 4531,2         |
| <b>Subwencja ogólna</b>  | <b>49380,8</b> |
| część wyrównawcza  | 10007,1        |
| część oświatowa  | 37009,7        |
| część rekompensująca   | 1602,5         |
| część równoważąca  | 761,5          |

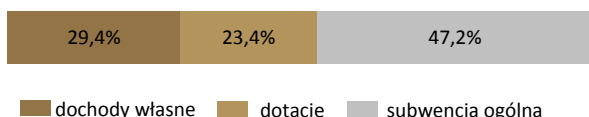
## WYDATKI BUDŻETU POWIATU w 2010 r.

| Według rodzajów  | W tys. zł      |
|--|----------------|
| <b>Majątkowe</b>   | <b>30250,3</b> |
| w tym inwestycyjne   | 30250,3        |
| <b>Bieżące</b>   | <b>84569,3</b> |
| w tym:   |                |
| - dotacje  | 9363,7         |
| - świadczenia na rzecz osób fizycznych                           | 3896,8         |
| - wydatki bieżące jednostek budżetowych                          | 69293,5        |
| w tym:   |                |
| - wynagrodzenia  | 41109,5        |
| - składki na obowiązkowe ubezpieczenia społeczne i Fundusz Pracy | 6341,8         |
| - zakup materiałów i usług                                       | 15364,0        |
| - obsługa długu publicznego                                      | 1050,9         |

## Struktura wydatków budżetu powiatu według rodzajów w 2010 r.



## Struktura dochodów budżetu powiatu według rodzajów w 2010 r.



## Dochody, wydatki i wynik budżetu powiatu w 2010 r. (w tys. zł)



| Według działań  | W tys. zł | W %  |
|---|-----------|------|
| Różne rozliczenia   | 49614,1   | 47,5 |
| Dochody od osób prawnych i fizycznych                             | 8077,8    | 7,7  |
| Pomoc społeczna i pozostałe zadania z zakresu polityki społecznej | 12928,1   | 12,3 |
| Transport i łączność  | 10460,2   | 10,0 |
| Gospodarka mieszkaniowa   | 1603,3    | 1,5  |
| Bezpieczeństwo publiczne i ochrona przeciwpożarowa                | 3655,1    | 3,5  |
| Oświata i wychowanie  | 8967,9    | 8,6  |
| Ochrona zdrowia   | 3932,0    | 3,8  |
| Działalność usługowa  | 380,1     | 0,4  |
| Administracja publiczna   | 4030,8    | 3,9  |
| Gospodarka komunalna i ochrona środowiska                         | 383,3     | 0,4  |
| Kultura fizyczna i sport  | -         | -    |
| Informatyka   | -         | -    |
| Kultura i ochrona dziedzictwa narodowego                          | -         | -    |
| Pozostałe   | 505,0     | 0,4  |

| Według działań  | W tys. zł | W %  |
|---|-----------|------|
| Oświata i wychowanie  | 46507,0   | 40,5 |
| Transport i łączność  | 18653,6   | 16,2 |
| Pomoc społeczna i pozostałe zadania z zakresu polityki społecznej | 21139,3   | 18,4 |
| Administracja publiczna   | 8906,3    | 7,8  |
| Edukacyjna opieka wychowawcza                                     | 8540,5    | 7,4  |
| Gospodarka komunalna i ochrona środowiska                         | 221,1     | 0,2  |
| Bezpieczeństwo publiczne i ochrona przeciwpożarowa                | 3798,9    | 3,3  |
| Ochrona zdrowia   | 3986,8    | 3,5  |
| Kultura fizyczna i sport  | 177,7     | 0,2  |
| Działalność usługowa  | 383,9     | 0,3  |
| Kultura i ochrona dziedzictwa narodowego                          | 146,7     | 0,1  |
| Gospodarka mieszkaniowa   | 172,0     | 0,1  |
| Obsługa długu publicznego   | 1050,9    | 0,9  |
| Informatyka   | -         | --   |
| Pozostałe   | 1134,9    | 1,1  |

|   |          |
|---|----------|
| Powierzchnia (stan w dniu 1 I 2011 r.) w ha ..... | 2105     |
| Liczba miejscowości .....                         | 1        |
| Liczba sołectw .....                              | -        |
| Ludność (stan w dniu 31 XII 2010 r.) .....        | 57897    |
| Dochody budżetu gminy w tys. zł .....             | 146322,1 |
| na 1 mieszkańca w zł .....                        | 2529,69  |
| w tym dochody własne w zł .....                   | 1368,71  |
| Wydatki budżetu gminy w tys. zł .....             | 156417,6 |
| na 1 mieszkańca w zł .....                        | 2704,22  |
| w tym wydatki inwestycyjne w zł .....             | 632,36   |
| Wynik budżetu gminy w tys. zł .....               | -10095,5 |



**DOCHODY BUDŻETU GMINY w 2010 r.**

| Według rodzajów  | W tys. zł      |
|--|----------------|
| <b>Dochody własne</b>  | <b>79169,0</b> |
| podatek dochodowy od osób prawnych   | 1532,3         |
| podatek dochodowy od osób fizycznych   | 22427,8        |
| podatek rolny  | 7,6            |
| podatek leśny  | 0,8            |
| podatek od nieruchomości   | 19723,6        |
| podatek od środków transportowych  | 1120,8         |
| podatek od działalności gospodarczej   | 68,0           |
| podatek od spadków i darowizn  | 146,0          |
| podatek od czynności cywilnoprawnych   | 1649,5         |
| wpływy z opłaty skarbowej  | 700,5          |
| wpływy z opłaty eksploatacyjnej  | -              |
| wpływy z opłaty targowej   | 540,8          |
| dochody z majątku  | 14212,3        |
| pozostałe dochody  | 17039,1        |
| <b>Dotacje ogółem</b>  | <b>26534,7</b> |
| celowe   | 26069,9        |
| z budżetu państwa na zadania z zakresu administracji rządowej  | 16455,4        |
| z budżetu państwa na zadania własne  | 8323,4         |
| z budżetu państwa na zadania realizowane na podstawie porozumień z organami administracji rządowej                                   | 17,5           |
| na zadania realizowane na podstawie porozumień między jednostkami samorządu terytorialnego otrzymane z państwowych funduszy celowych | 1273,6         |
| w ramach programów finansowanych z udziałem środków europejskich   | -              |
| <b>Subwencja ogólna</b>  | <b>40618,4</b> |
| część wyrównawcza  | 10689,5        |
| część oświatowa  | 29911,2        |
| część rekompensująca   | 17,7           |
| część równoważąca  | -              |

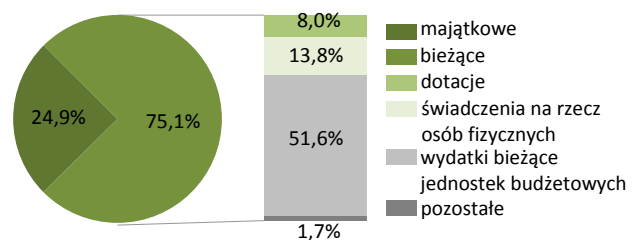
**WYDATKI BUDŻETU GMINY w 2010 r.**

| Według rodzajów  | W tys. zł       |
|--|-----------------|
| <b>Majątkowe</b>   | <b>38960,1</b>  |
| w tym inwestycyjne   | 36577,1         |
| <b>Bieżące</b>   | <b>117457,5</b> |
| w tym:   |                 |
| - dotacje  | 12437,0         |
| - świadczenia na rzecz osób fizycznych                           | 21594,0         |
| - wydatki bieżące jednostek budżetowych                          | 80710,9         |
| w tym:   |                 |
| - wynagrodzenia  | 40654,3         |
| - składki na obowiązkowe ubezpieczenia społeczne i Fundusz Pracy | 6932,4          |
| - zakup materiałów i usług                                       | 30225,2         |
| - obsługa długu publicznego                                      | 2504,3          |

**Struktura dochodów budżetu gminy według rodzajów w 2010 r.**



**Struktura wydatków budżetu gminy według rodzajów w 2010 r.**



| Według działów  | W tys. zł | W %  |
|---|-----------|------|
| Dochody od osób prawnych i fizycznych                             | 49188,0   | 33,6 |
| Różne rozliczenia   | 41056,0   | 28,1 |
| Pomoc społeczna i pozostałe zadania z zakresu polityki społecznej | 21150,8   | 14,4 |
| Gospodarka mieszkaniowa   | 12211,2   | 8,3  |
| Transport i łączność  | 6611,2    | 4,5  |
| Rolnictwo i łowiectwo   | 0,4       | 0,0  |
| Gospodarka komunalna i ochrona środowiska                         | 804,5     | 0,5  |
| Kultura fizyczna i sport  | 2094,8    | 1,4  |
| Oświata i wychowanie  | 693,1     | 0,5  |
| Edukacyjna opieka wychowawcza                                     | 798,3     | 0,5  |
| Turystyka   | 742,1     | 0,5  |
| Administracja publiczna   | 2003,5    | 1,4  |
| Kultura i ochrona dziedzictwa narodowego                          | 3327,2    | 2,3  |
| Bezpieczeństwo publiczne i ochrona przeciwpożarowa                | 226,3     | 0,2  |
| Pozostałe   | 5414,7    | 3,8  |

| Według działów  | W tys. zł | W %  |
|---|-----------|------|
| Oświata i wychowanie  | 45489,5   | 29,1 |
| Pomoc społeczna i pozostałe zadania z zakresu polityki społecznej | 26405,3   | 16,9 |
| Transport i łączność  | 21694,5   | 13,9 |
| Administracja publiczna   | 11093,9   | 7,1  |
| Gospodarka komunalna i ochrona środowiska                         | 12814,2   | 8,2  |
| Rolnictwo i łowiectwo   | 0,5       | 0,0  |
| Kultura fizyczna i sport  | 11163,9   | 7,1  |
| Kultura i ochrona dziedzictwa narodowego                          | 8287,4    | 5,3  |
| Gospodarka mieszkaniowa   | 5581,4    | 3,6  |
| Turystyka   | 176,7     | 0,1  |
| Edukacyjna opieka wychowawcza                                     | 2327,1    | 1,5  |
| Bezpieczeństwo publiczne i ochrona przeciwpożarowa                | 1189,9    | 0,8  |
| Obsługa długu publicznego   | 2569,0    | 1,6  |
| Ochrona zdrowia   | 1394,3    | 0,9  |
| Pozostałe   | 6230,0    | 3,9  |

|   |         |
|---|---------|
| Powierzchnia (stan w dniu 1 I 2011 r.) w ha ..... | 37918   |
| Liczba miejscowości .....                         | 79      |
| Liczba sołectw .....                              | 56      |
| Ludność (stan w dniu 31 XII 2010 r.) .....        | 10623   |
| Dochody budżetu gminy w tys. zł .....             | 33968,6 |
| na 1 mieszkańca w zł .....                        | 3229,26 |
| w tym dochody własne w zł .....                   | 1266,39 |
| Wydatki budżetu gminy w tys. zł .....             | 38330,7 |
| na 1 mieszkańca w zł .....                        | 3643,95 |
| w tym wydatki inwestycyjne w zł .....             | 668,02  |
| Wynik budżetu gminy w tys. zł .....               | -4362,1 |



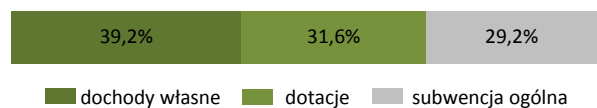
**DOCHODY BUDŻETU GMINY w 2010 r.**

| Według rodzajów  | W tys. zł      |
|--|----------------|
| <b>Dochody własne</b>  | <b>13321,1</b> |
| podatek dochodowy od osób prawnych   | 26,8           |
| podatek dochodowy od osób fizycznych   | 3042,6         |
| podatek rolny  | 932,6          |
| podatek leśny  | 145,2          |
| podatek od nieruchomości   | 4842,5         |
| podatek od środków transportowych  | 241,4          |
| podatek od działalności gospodarczej   | 1,9            |
| podatek od spadków i darowizn  | 48,4           |
| podatek od czynności cywilnoprawnych   | 427,2          |
| wpływy z opłaty skarbowej  | 45,5           |
| wpływy z opłaty eksploatacyjnej  | 70,6           |
| wpływy z opłaty targowej   | -              |
| dochody z majątku  | 986,9          |
| pozostałe dochody  | 2509,4         |
| <b>Dotacje ogółem</b>  | <b>10726,6</b> |
| celowe   | 8294,3         |
| z budżetu państwa na zadania z zakresu administracji rządowej  | 5133,7         |
| z budżetu państwa na zadania własne  | 3038,4         |
| z budżetu państwa na zadania realizowane na podstawie porozumień z organami administracji rządowej                                   | 3,5            |
| na zadania realizowane na podstawie porozumień między jednostkami samorządu terytorialnego otrzymane z państwowych funduszy celowych | 110,0          |
| w ramach programów finansowanych z udziałem środków europejskich   | 8,6            |
| <b>Subwencja ogólna</b>  | <b>9921,0</b>  |
| część wyrównawcza  | 2511,3         |
| część oświatowa  | 7216,8         |
| część rekompensująca   | -              |
| część równoważąca  | 192,9          |

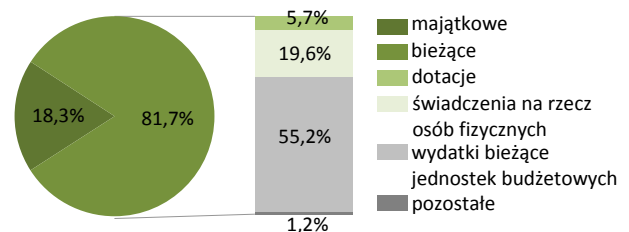
**WYDATKI BUDŻETU GMINY w 2010 r.**

| Według rodzajów  | W tys. zł      |
|--|----------------|
| <b>Majątkowe</b>   | <b>7026,9</b>  |
| w tym inwestycyjne   | 7026,9         |
| <b>Bieżące</b>   | <b>31303,8</b> |
| w tym:   |                |
| - dotacje  | 2174,6         |
| - świadczenia na rzecz osób fizycznych                           | 7508,0         |
| - wydatki bieżące jednostek budżetowych                          | 21147,2        |
| w tym:   |                |
| - wynagrodzenia  | 10561,6        |
| - składki na obowiązkowe ubezpieczenia społeczne i Fundusz Pracy | 1801,6         |
| - zakup materiałów i usług                                       | 7323,7         |
| - obsługa długu publicznego                                      | 385,8          |

**Struktura dochodów budżetu gminy według rodzajów w 2010 r.**



**Struktura wydatków budżetu gminy według rodzajów w 2010 r.**



| Według działów  | W tys. zł | W %  |
|---|-----------|------|
| Dochody od osób prawnych i fizycznych                             | 10167,0   | 29,9 |
| Różne rozliczenia   | 10023,7   | 29,5 |
| Pomoc społeczna i pozostałe zadania z zakresu polityki społecznej | 6834,0    | 20,1 |
| Gospodarka mieszkaniowa   | 516,5     | 1,5  |
| Transport i łączność  | 1204,4    | 3,5  |
| Rolnictwo i łowiectwo   | 1203,0    | 3,5  |
| Gospodarka komunalna i ochrona środowiska                         | 1784,7    | 5,3  |
| Kultura fizyczna i sport  | 500,0     | 1,5  |
| Oświata i wychowanie  | 291,1     | 0,9  |
| Edukacyjna opieka wychowawcza                                     | 334,8     | 1,0  |
| Turystyka   | -         | -    |
| Administracja publiczna   | 1046,0    | 3,1  |
| Kultura i ochrona dziedzictwa narodowego                          | -         | -    |
| Bezpieczeństwo publiczne i ochrona przeciwpożarowa                | -         | -    |
| Pozostałe   | 63,4      | 0,2  |

| Według działów  | W tys. zł | W %  |
|---|-----------|------|
| Oświata i wychowanie  | 11907,1   | 31,1 |
| Pomoc społeczna i pozostałe zadania z zakresu polityki społecznej | 8421,5    | 21,9 |
| Transport i łączność  | 6258,0    | 16,3 |
| Administracja publiczna   | 4556,2    | 11,9 |
| Gospodarka komunalna i ochrona środowiska                         | 1996,6    | 5,2  |
| Rolnictwo i łowiectwo   | 1689,4    | 4,4  |
| Kultura fizyczna i sport  | 238,3     | 0,6  |
| Kultura i ochrona dziedzictwa narodowego                          | 600,0     | 1,6  |
| Gospodarka mieszkaniowa   | 435,1     | 1,1  |
| Turystyka   | 47,9      | 0,1  |
| Edukacyjna opieka wychowawcza                                     | 958,9     | 2,5  |
| Bezpieczeństwo publiczne i ochrona przeciwpożarowa                | 176,8     | 0,5  |
| Obsługa długu publicznego   | 385,8     | 1,0  |
| Ochrona zdrowia   | 148,7     | 0,4  |
| Pozostałe   | 510,5     | 1,4  |

|   |         |
|---|---------|
| Powierzchnia (stan w dniu 1 I 2011 r.) w ha ..... | 28446   |
| Liczba miejscowości .....                         | 47      |
| Liczba sołectw .....                              | 41      |
| Ludność (stan w dniu 31 XII 2010 r.) .....        | 6854    |
| Dochody budżetu gminy w tys. zł .....             | 20421,1 |
| na 1 mieszkańca w zł .....                        | 2974,66 |
| w tym dochody własne w zł .....                   | 544,01  |
| Wydatki budżetu gminy w tys. zł .....             | 23695,5 |
| na 1 mieszkańca w zł .....                        | 3451,64 |
| w tym wydatki inwestycyjne w zł .....             | 1029,57 |
| Wynik budżetu gminy w tys. zł .....               | -3274,4 |



**DOCHODY BUDŻETU GMINY w 2010 r.**

| Według rodzajów  | W tys. zł     |
|--|---------------|
| <b>Dochody własne</b>  | <b>3734,7</b> |
| podatek dochodowy od osób prawnych   | 4,5           |
| podatek dochodowy od osób fizycznych   | 865,2         |
| podatek rolny  | 1000,1        |
| podatek leśny  | 117,8         |
| podatek od nieruchomości   | 648,8         |
| podatek od środków transportowych  | 27,5          |
| podatek od działalności gospodarczej   | 3,8           |
| podatek od spadków i darowizn  | 9,1           |
| podatek od czynności cywilnoprawnych   | 75,7          |
| wpływy z opłaty skarbowej  | 23,5          |
| wpływy z opłaty eksploatacyjnej  | 11,8          |
| wpływy z opłaty targowej   | 6,3           |
| dochody z majątku  | 305,4         |
| pozostałe dochody  | 635,1         |
| <b>Dotacje ogółem</b>  | <b>6836,5</b> |
| celowe   | 5526,3        |
| z budżetu państwa na zadania z zakresu administracji rządowej  | 3482,5        |
| z budżetu państwa na zadania własne  | 1899,2        |
| z budżetu państwa na zadania realizowane na podstawie porozumień z organami administracji rządowej                                   | 44,6          |
| na zadania realizowane na podstawie porozumień między jednostkami samorządu terytorialnego otrzymane z państwowych funduszy celowych | 100,0         |
| w ramach programów finansowanych z udziałem środków europejskich   | -             |
|  | 1310,3        |
| <b>Subwencja ogólna</b>  | <b>9849,9</b> |
| część wyrównawcza  | 4066,9        |
| część oświatowa  | 5730,2        |
| część rekompensująca   | -             |
| część równoważąca  | 52,8          |

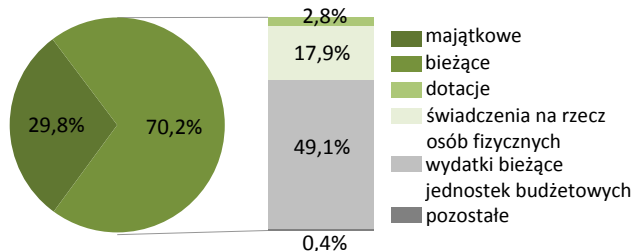
**WYDATKI BUDŻETU GMINY w 2010 r.**

| Według rodzajów  | W tys. zł      |
|--|----------------|
| <b>Majątkowe</b>   | <b>7068,0</b>  |
| w tym inwestycyjne   | 7068,0         |
| <b>Bieżące</b>   | <b>16627,5</b> |
| w tym:   |                |
| - dotacje  | 667,0          |
| - świadczenia na rzecz osób fizycznych                           | 4245,9         |
| - wydatki bieżące jednostek budżetowych                          | 11630,0        |
| w tym:   |                |
| - wynagrodzenia  | 6069,5         |
| - składki na obowiązkowe ubezpieczenia społeczne i Fundusz Pracy | 1056,9         |
| - zakup materiałów i usług                                       | 3123,2         |
| - obsługa długu publicznego                                      | 57,5           |

**Struktura dochodów budżetu gminy według rodzajów w 2010 r.**



**Struktura wydatków budżetu gminy według rodzajów w 2010 r.**



| Według działów  | W tys. zł | W %  |
|---|-----------|------|
| Dochody od osób prawnych i fizycznych                             | 2891,5    | 14,2 |
| Różne rozliczenia   | 9927,3    | 48,6 |
| Pomoc społeczna i pozostałe zadania z zakresu polityki społecznej | 3511,8    | 17,2 |
| Gospodarka mieszkaniowa   | 305,9     | 1,5  |
| Transport i łączność  | 1603,8    | 7,9  |
| Rolnictwo i łowiectwo   | 1363,8    | 6,7  |
| Gospodarka komunalna i ochrona środowiska                         | 19,3      | 0,1  |
| Kultura fizyczna i sport  | -         | -    |
| Oświata i wychowanie  | 213,5     | 1,0  |
| Edukacyjna opieka wychowawcza                                     | 448,2     | 2,2  |
| Turystyka   | -         | -    |
| Administracja publiczna   | 79,9      | 0,4  |
| Kultura i ochrona dziedzictwa narodowego                          | -         | -    |
| Bezpieczeństwo publiczne i ochrona przeciwpożarowa                | -         | -    |
| Pozostałe   | 56,1      | 0,2  |

| Według działów  | W tys. zł | W %  |
|---|-----------|------|
| Oświata i wychowanie  | 6934,0    | 29,3 |
| Pomoc społeczna i pozostałe zadania z zakresu polityki społecznej | 4104,6    | 17,3 |
| Transport i łączność  | 3816,1    | 16,1 |
| Administracja publiczna   | 1879,4    | 7,9  |
| Gospodarka komunalna i ochrona środowiska                         | 762,4     | 3,2  |
| Rolnictwo i łowiectwo   | 4472,1    | 18,9 |
| Kultura fizyczna i sport  | 29,9      | 0,1  |
| Kultura i ochrona dziedzictwa narodowego                          | 347,0     | 1,5  |
| Gospodarka mieszkaniowa   | 349,8     | 1,5  |
| Turystyka   | 11,4      | 0,0  |
| Edukacyjna opieka wychowawcza                                     | 531,6     | 2,2  |
| Bezpieczeństwo publiczne i ochrona przeciwpożarowa                | 146,3     | 0,6  |
| Obsługa długu publicznego   | 57,5      | 0,2  |
| Ochrona zdrowia   | 67,9      | 0,3  |
| Pozostałe   | 185,4     | 0,9  |

|   |         |
|---|---------|
| Powierzchnia (stan w dniu 1 I 2011 r.) w ha ..... | 23108   |
| Liczba miejscowości .....                         | 43      |
| Liczba sołectw .....                              | 40      |
| Ludność (stan w dniu 31 XII 2010 r.) .....        | 7417    |
| Dochody budżetu gminy w tys. zł .....             | 21611,7 |
| na 1 mieszkańca w zł .....                        | 2921,28 |
| w tym dochody własne w zł .....                   | 720,49  |
| Wydatki budżetu gminy w tys. zł .....             | 21284,9 |
| na 1 mieszkańca w zł .....                        | 2877,12 |
| w tym wydatki inwestycyjne w zł .....             | 372,22  |
| Wynik budżetu gminy w tys. zł .....               | 326,8   |



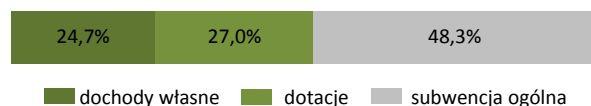
**DOCHODY BUDŻETU GMINY w 2010 r.**

| Według rodzajów  | W tys. zł      |
|--|----------------|
| <b>Dochody własne</b>  | <b>5330,2</b>  |
| podatek dochodowy od osób prawnych   | -3,4           |
| podatek dochodowy od osób fizycznych   | 1092,2         |
| podatek rolny  | 641,5          |
| podatek leśny  | 108,1          |
| podatek od nieruchomości   | 1668,9         |
| podatek od środków transportowych  | 17,4           |
| podatek od działalności gospodarczej   | -              |
| podatek od spadków i darowizn  | 14,5           |
| podatek od czynności cywilnoprawnych   | 385,4          |
| wpływy z opłaty skarbowej  | 28,0           |
| wpływy z opłaty eksploatacyjnej  | -              |
| wpływy z opłaty targowej   | 0,0            |
| dochody z majątku  | 239,7          |
| pozostałe dochody  | 1137,9         |
| <b>Dotacje ogółem</b>  | <b>5841,2</b>  |
| celowe   | 5082,8         |
| z budżetu państwa na zadania z zakresu administracji rządowej  | 4180,1         |
| z budżetu państwa na zadania własne  | 859,6          |
| z budżetu państwa na zadania realizowane na podstawie porozumień z organami administracji rządowej                                   | 43,1           |
| na zadania realizowane na podstawie porozumień między jednostkami samorządu terytorialnego otrzymane z państwowych funduszy celowych | -              |
| w ramach programów finansowanych z udziałem środków europejskich   | 758,3          |
| <b>Subwencja ogólna</b>  | <b>10440,3</b> |
| część wyrównawcza  | 4319,2         |
| część oświatowa  | 5530,4         |
| część rekompensująca   | -              |
| część równoważąca  | 590,7          |

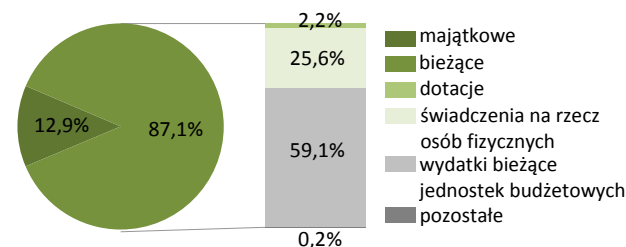
**WYDATKI BUDŻETU GMINY w 2010 r.**

| Według rodzajów  | W tys. zł      |
|--|----------------|
| <b>Majątkowe</b>   | <b>2753,6</b>  |
| w tym inwestycyjne   | 2753,6         |
| <b>Bieżące</b>   | <b>18531,3</b> |
| w tym:   |                |
| - dotacje  | 468,7          |
| - świadczenia na rzecz osób fizycznych                           | 5452,1         |
| - wydatki bieżące jednostek budżetowych                          | 12575,8        |
| w tym:   |                |
| - wynagrodzenia  | 6773,4         |
| - składki na obowiązkowe ubezpieczenia społeczne i Fundusz Pracy | 1167,1         |
| - zakup materiałów i usług                                       | 3351,9         |
| - obsługa długu publicznego                                      | 14,4           |

**Struktura dochodów budżetu gminy według rodzajów w 2010 r.**



**Struktura wydatków budżetu gminy według rodzajów w 2010 r.**



| Według działów  | W tys. zł | W %  |
|---|-----------|------|
| Dochody od osób prawnych i fizycznych                             | 4057,6    | 18,8 |
| Różne rozliczenia   | 10515,3   | 48,7 |
| Pomoc społeczna i pozostałe zadania z zakresu polityki społecznej | 4496,2    | 20,8 |
| Gospodarka mieszkaniowa   | 281,2     | 1,3  |
| Transport i łączność  | 4,3       | 0,0  |
| Rolnictwo i łowiectwo   | 616,5     | 2,9  |
| Gospodarka komunalna i ochrona środowiska                         | 72,3      | 0,3  |
| Kultura fizyczna i sport  | 451,8     | 2,1  |
| Oświata i wychowanie  | 162,1     | 0,7  |
| Edukacyjna opieka wychowawcza                                     | 332,9     | 1,5  |
| Turystyka   | -         | -    |
| Administracja publiczna   | 91,6      | 0,4  |
| Kultura i ochrona dziedzictwa narodowego                          | 2,0       | 0,0  |
| Bezpieczeństwo publiczne i ochrona przeciwpożarowa                | 473,2     | 2,2  |
| Pozostałe   | 54,7      | 0,3  |

| Według działów  | W tys. zł | W %  |
|---|-----------|------|
| Oświata i wychowanie  | 6814,6    | 32,0 |
| Pomoc społeczna i pozostałe zadania z zakresu polityki społecznej | 5619,9    | 26,4 |
| Transport i łączność  | 2269,1    | 10,7 |
| Administracja publiczna   | 2148,9    | 10,1 |
| Gospodarka komunalna i ochrona środowiska                         | 796,4     | 3,7  |
| Rolnictwo i łowiectwo   | 594,3     | 2,8  |
| Kultura fizyczna i sport  | 229,4     | 1,1  |
| Kultura i ochrona dziedzictwa narodowego                          | 359,0     | 1,7  |
| Gospodarka mieszkaniowa   | 430,0     | 2,0  |
| Turystyka   | 5,0       | 0,0  |
| Edukacyjna opieka wychowawcza                                     | 1019,4    | 4,8  |
| Bezpieczeństwo publiczne i ochrona przeciwpożarowa                | 722,1     | 3,4  |
| Obsługa długu publicznego   | 14,4      | 0,1  |
| Ochrona zdrowia   | 86,1      | 0,4  |
| Pozostałe   | 176,4     | 0,8  |



|   |         |
|---|---------|
| Powierzchnia (stan w dniu 1 I 2011 r.) w ha ..... | 19702   |
| Liczba miejscowości .....                         | 28      |
| Liczba sołectw .....                              | 25      |
| Ludność (stan w dniu 31 XII 2010 r.) .....        | 3859    |
| Dochody budżetu gminy w tys. zł .....             | 11287,7 |
| na 1 mieszkańca w zł .....                        | 2909,21 |
| w tym dochody własne w zł .....                   | 880,39  |
| Wydatki budżetu gminy w tys. zł .....             | 12623,0 |
| na 1 mieszkańca w zł .....                        | 3253,36 |
| w tym wydatki inwestycyjne w zł .....             | 599,03  |
| Wynik budżetu gminy w tys. zł .....               | -1335,3 |



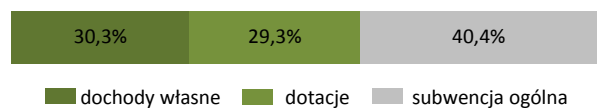
**DOCHODY BUDŻETU GMINY w 2010 r.**

| Według rodzajów  | W tys. zł     |
|--|---------------|
| <b>Dochody własne</b>  | <b>3415,9</b> |
| podatek dochodowy od osób prawnych   | 4,4           |
| podatek dochodowy od osób fizycznych   | 507,8         |
| podatek rolny  | 546,5         |
| podatek leśny  | 71,9          |
| podatek od nieruchomości   | 849,8         |
| podatek od środków transportowych  | 9,1           |
| podatek od działalności gospodarczej   | 3,6           |
| podatek od spadków i darowizn  | 31,7          |
| podatek od czynności cywilnoprawnych   | 89,4          |
| wpływy z opłaty skarbowej  | 16,9          |
| wpływy z opłaty eksploatacyjnej  | -             |
| wpływy z opłaty targowej   | 1,6           |
| dochody z majątku  | 241,1         |
| pozostałe dochody  | 1042,3        |
| <b>Dotacje ogółem</b>  | <b>3306,4</b> |
| celowe   | 2936,0        |
| z budżetu państwa na zadania z zakresu administracji rządowej                                      | 2099,5        |
| z budżetu państwa na zadania własne  | 758,3         |
| z budżetu państwa na zadania realizowane na podstawie porozumień z organami administracji rządowej | 35,4          |
| na zadania realizowane na podstawie porozumień między jednostkami samorządu terytorialnego         | 22,1          |
| otrzymane z państwowych funduszy celowych  | 20,7          |
| w ramach programów finansowanych z udziałem środków europejskich                                   | 370,4         |
| <b>Subwencja ogólna</b>  | <b>4565,4</b> |
| część wyrównawcza  | 2032,5        |
| część oświatowa  | 2525,0        |
| część rekompensująca   | -             |
| część równoważąca  | 7,9           |

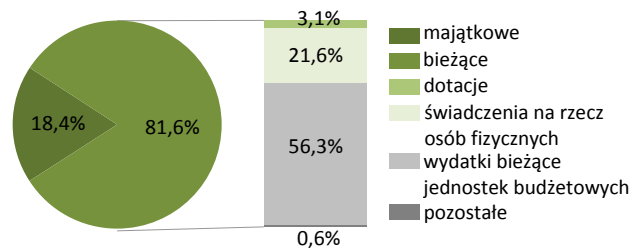
**WYDATKI BUDŻETU GMINY w 2010 r.**

| Według rodzajów  | W tys. zł      |
|--|----------------|
| <b>Majątkowe</b>   | <b>2324,3</b>  |
| w tym inwestycyjne   | 2324,3         |
| <b>Bieżące</b>   | <b>10298,8</b> |
| w tym:   |                |
| - dotacje  | 385,3          |
| - świadczenia na rzecz osób fizycznych                           | 2730,1         |
| - wydatki bieżące jednostek budżetowych                          | 7105,2         |
| w tym:   |                |
| - wynagrodzenia  | 3771,0         |
| - składki na obowiązkowe ubezpieczenia społeczne i Fundusz Pracy | 635,9          |
| - zakup materiałów i usług                                       | 1979,9         |
| - obsługa długu publicznego                                      | 59,9           |

**Struktura dochodów budżetu gminy według rodzajów w 2010 r.**



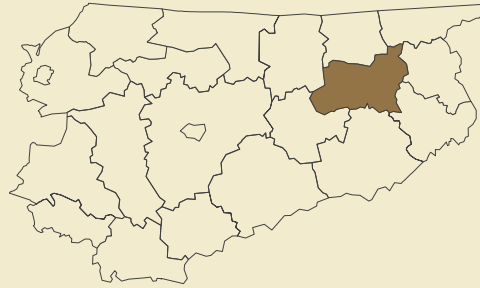
**Struktura wydatków budżetu gminy według rodzajów w 2010 r.**



| Według działów  | W tys. zł | W %  |
|---|-----------|------|
| Dochody od osób prawnych i fizycznych                             | 2197,5    | 19,5 |
| Różne rozliczenia   | 4595,3    | 40,7 |
| Pomoc społeczna i pozostałe zadania z zakresu polityki społecznej | 2570,6    | 22,8 |
| Gospodarka mieszkaniowa   | 295,5     | 2,6  |
| Transport i łączność  | 1,2       | 0,0  |
| Rolnictwo i łowiectwo   | 510,2     | 4,5  |
| Gospodarka komunalna i ochrona środowiska                         | 178,3     | 1,6  |
| Kultura fizyczna i sport  | -         | -    |
| Oświata i wychowanie  | 281,5     | 2,5  |
| Edukacyjna opieka wychowawcza                                     | 190,9     | 1,7  |
| Turystyka   | 125,3     | 1,1  |
| Administracja publiczna   | 45,7      | 0,4  |
| Kultura i ochrona dziedzictwa narodowego                          | 0,2       | 0,0  |
| Bezpieczeństwo publiczne i ochrona przeciwpożarowa                | 16,0      | 0,1  |
| Pozostałe   | 279,5     | 2,5  |

| Według działów  | W tys. zł | W %  |
|---|-----------|------|
| Oświata i wychowanie  | 4436,0    | 35,1 |
| Pomoc społeczna i pozostałe zadania z zakresu polityki społecznej | 2989,0    | 23,7 |
| Transport i łączność  | 193,2     | 1,5  |
| Administracja publiczna   | 1379,1    | 10,9 |
| Gospodarka komunalna i ochrona środowiska                         | 782,8     | 6,2  |
| Rolnictwo i łowiectwo   | 1226,2    | 9,7  |
| Kultura fizyczna i sport  | 36,4      | 0,3  |
| Kultura i ochrona dziedzictwa narodowego                          | 427,6     | 3,4  |
| Gospodarka mieszkaniowa   | 233,8     | 1,9  |
| Turystyka   | 62,2      | 0,5  |
| Edukacyjna opieka wychowawcza                                     | 324,2     | 2,6  |
| Bezpieczeństwo publiczne i ochrona przeciwpożarowa                | 93,7      | 0,7  |
| Obsługa długu publicznego   | 59,9      | 0,5  |
| Ochrona zdrowia   | 50,5      | 0,4  |
| Pozostałe   | 328,6     | 2,6  |

|   |         |
|---|---------|
| Powierzchnia (stan w dniu 1 I 2011 r.) w ha ..... | 111951  |
| Liczba gmin .....                                 | 6       |
| Ludność (stan w dniu 31 XII 2010 r.) .....        | 56491   |
| Dochody budżetu powiatu w tys. zł .....           | 66311,0 |
| na 1 mieszkańca w zł .....                        | 1172,09 |
| w tym dochody własne w zł .....                   | 396,56  |
| Wydatki budżetu powiatu w tys. zł .....           | 70379,2 |
| na 1 mieszkańca w zł .....                        | 1244,00 |
| w tym wydatki inwestycyjne w zł .....             | 243,46  |
| Wynik budżetu powiatu w tys. zł .....             | -4068,2 |



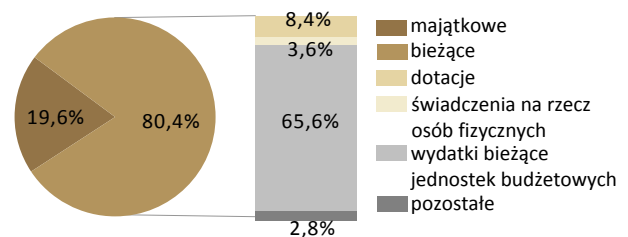
## DOCHODY BUDŻETU POWIATU w 2010 r.

| Według rodzajów  | W tys. zł      |
|--|----------------|
| <b>Dochody własne</b>  | <b>22435,7</b> |
| podatek dochodowy od osób prawnych   | 165,7          |
| podatek dochodowy od osób fizycznych   | 5882,7         |
| dochody z majątku  | 21,5           |
| pozostałe dochody  | 16365,8        |
| <b>Dotacje ogółem</b>  | <b>11165,6</b> |
| celowe   | 10058,1        |
| z budżetu państwa na zadania z zakresu administracji rządowej  | 6332,8         |
| z budżetu państwa na zadania własne  | 2277,3         |
| z budżetu państwa na zadania realizowane na podstawie porozumień z organami administracji rządowej                                   | 24,5           |
| na zadania realizowane na podstawie porozumień między jednostkami samorządu terytorialnego otrzymane z państwowych funduszy celowych | 1246,9         |
| w ramach programów finansowanych z udziałem środków europejskich   | 176,7          |
| <b>Subwencja ogólna</b>  | <b>32709,7</b> |
| część wyrównawcza  | 4470,5         |
| część oświatowa  | 25824,3        |
| część rekompensująca   | 2414,9         |
| część równoważąca  | -              |

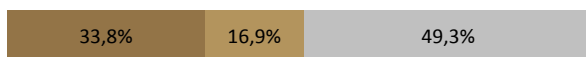
## WYDATKI BUDŻETU POWIATU w 2010 r.

| Według rodzajów  | W tys. zł      |
|--|----------------|
| <b>Majątkowe</b>   | <b>13773,5</b> |
| w tym inwestycyjne   | 13773,5        |
| <b>Bieżące</b>   | <b>56605,7</b> |
| w tym:   |                |
| - dotacje  | 5894,9         |
| - świadczenia na rzecz osób fizycznych                           | 2520,1         |
| - wydatki bieżące jednostek budżetowych                          | 46150,2        |
| w tym:   |                |
| - wynagrodzenia  | 27040,7        |
| - składki na obowiązkowe ubezpieczenia społeczne i Fundusz Pracy | 4179,3         |
| - zakup materiałów i usług                                       | 11509,6        |
| - obsługa długu publicznego                                      | 426,4          |

## Struktura wydatków budżetu powiatu według rodzajów w 2010 r.



## Struktura dochodów budżetu powiatu według rodzajów w 2010 r.



■ dochody własne ■ dotacje ■ subwencja ogólna

## Dochody, wydatki i wynik budżetu powiatu w 2010 r. (w tys. zł)



■ dochody budżetu ■ wydatki budżetu ■ wynik budżetu

| Według działań  | W tys. zł | W %  |
|---|-----------|------|
| Różne rozliczenia   | 32978,4   | 49,7 |
| Dochody od osób prawnych i fizycznych                             | 7106,5    | 10,7 |
| Pomoc społeczna i pozostałe zadania z zakresu polityki społecznej | 6590,3    | 10,0 |
| Transport i łączność  | 6223,5    | 9,4  |
| Gospodarka mieszkaniowa   | 366,7     | 0,6  |
| Bezpieczeństwo publiczne i ochrona przeciwpożarowa                | 2941,9    | 4,4  |
| Oświata i wychowanie  | 6035,2    | 9,1  |
| Ochrona zdrowia   | 1719,8    | 2,6  |
| Działalność usługowa  | 608,7     | 0,9  |
| Administracja publiczna   | 753,1     | 1,1  |
| Gospodarka komunalna i ochrona środowiska                         | 627,8     | 0,9  |
| Kultura fizyczna i sport  | -         | -    |
| Informatyka   | -         | -    |
| Kultura i ochrona dziedzictwa narodowego                          | -         | -    |
| Pozostałe   | 359,1     | 0,6  |

| Według działań  | W tys. zł | W %  |
|---|-----------|------|
| Oświata i wychowanie  | 29917,9   | 42,5 |
| Transport i łączność  | 12083,9   | 17,2 |
| Pomoc społeczna i pozostałe zadania z zakresu polityki społecznej | 11946,0   | 17,0 |
| Administracja publiczna   | 4752,0    | 6,8  |
| Edukacyjna opieka wychowawcza                                     | 5135,2    | 7,3  |
| Gospodarka komunalna i ochrona środowiska                         | 6,3       | 0,0  |
| Bezpieczeństwo publiczne i ochrona przeciwpożarowa                | 2959,1    | 4,2  |
| Ochrona zdrowia   | 2283,0    | 3,2  |
| Kultura fizyczna i sport  | 56,0      | 0,1  |
| Działalność usługowa  | 337,8     | 0,5  |
| Kultura i ochrona dziedzictwa narodowego                          | 113,9     | 0,2  |
| Gospodarka mieszkaniowa   | 50,0      | 0,1  |
| Obsługa długu publicznego   | 426,4     | 0,6  |
| Informatyka   | -         | -    |
| Pozostałe   | 311,7     | 0,3  |

|   |          |
|---|----------|
| Powierzchnia (stan w dniu 1 I 2011 r.) w ha ..... | 1372     |
| Liczba miejscowości .....                         | 1        |
| Liczba sołectw .....                              | -        |
| Ludność (stan w dniu 31 XII 2010 r.) .....        | 29304    |
| Dochody budżetu gminy w tys. zł .....             | 85356,8  |
| na 1 mieszkańca w zł .....                        | 2907,94  |
| w tym dochody własne w zł .....                   | 1417,77  |
| Wydatki budżetu gminy w tys. zł .....             | 110121,3 |
| na 1 mieszkańca w zł .....                        | 3751,62  |
| w tym wydatki inwestycyjne w zł .....             | 1611,32  |
| Wynik budżetu gminy w tys. zł .....               | -24764,6 |



**DOCHODY BUDŻETU GMINY w 2010 r.**

| Według rodzajów  | W tys. zł      |
|--|----------------|
| <b>Dochody własne</b>  | <b>41615,8</b> |
| podatek dochodowy od osób prawnych   | 697,9          |
| podatek dochodowy od osób fizycznych   | 14125,1        |
| podatek rolny  | 1,6            |
| podatek leśny  | 1,1            |
| podatek od nieruchomości   | 7729,5         |
| podatek od środków transportowych  | 413,7          |
| podatek od działalności gospodarczej   | 152,6          |
| podatek od spadków i darowizn  | 277,8          |
| podatek od czynności cywilnoprawnych   | 827,7          |
| wpływy z opłaty skarbowej  | 541,9          |
| wpływy z opłaty eksploatacyjnej  | -              |
| wpływy z opłaty targowej   | 18,7           |
| dochody z majątku  | 5524,2         |
| pozostałe dochody  | 11303,9        |
| <b>Dotacje ogółem</b>  | <b>24195,4</b> |
| celowe   | 12356,6        |
| z budżetu państwa na zadania z zakresu administracji rządowej  | 8062,8         |
| z budżetu państwa na zadania własne  | 3879,1         |
| z budżetu państwa na zadania realizowane na podstawie porozumień z organami administracji rządowej                                   | 3,5            |
| na zadania realizowane na podstawie porozumień między jednostkami samorządu terytorialnego otrzymane z państwowych funduszy celowych | 391,9          |
| w ramach programów finansowanych z udziałem środków europejskich   | 19,3           |
| <b>Subwencja ogólna</b>  | <b>19545,6</b> |
| część wyrównawcza  | 3651,5         |
| część oświatowa  | 14852,7        |
| część rekompensująca   | -              |
| część równoważąca  | 1041,4         |

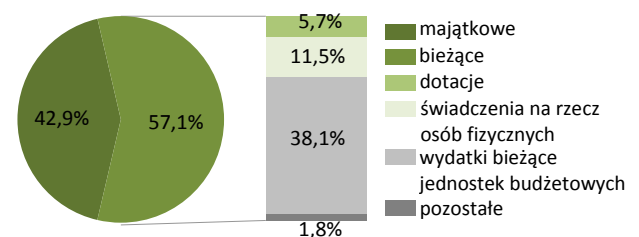
**WYDATKI BUDŻETU GMINY w 2010 r.**

| Według rodzajów  | W tys. zł      |
|--|----------------|
| <b>Majątkowe</b>   | <b>47297,0</b> |
| w tym inwestycyjne   | 47297,0        |
| <b>Bieżące</b>   | <b>62824,3</b> |
| w tym:   |                |
| - dotacje  | 6307,4         |
| - świadczenia na rzecz osób fizycznych                           | 12629,2        |
| - wydatki bieżące jednostek budżetowych                          | 41993,5        |
| w tym:   |                |
| - wynagrodzenia  | 21104,2        |
| - składki na obowiązkowe ubezpieczenia społeczne i Fundusz Pracy | 3537,2         |
| - zakup materiałów i usług                                       | 14773,2        |
| - obsługa długu publicznego                                      | 886,3          |

**Struktura dochodów budżetu gminy według rodzajów w 2010 r.**



**Struktura wydatków budżetu gminy według rodzajów w 2010 r.**



| Według działów  | W tys. zł | W %  |
|---|-----------|------|
| Dochody od osób prawnych i fizycznych                             | 26015,4   | 30,5 |
| Różne rozliczenia   | 23096,4   | 27,1 |
| Pomoc społeczna i pozostałe zadania z zakresu polityki społecznej | 10100,3   | 11,8 |
| Gospodarka mieszkaniowa   | 6046,0    | 7,1  |
| Transport i łączność  | 6073,6    | 7,1  |
| Rolnictwo i łowiectwo   | -         | -    |
| Gospodarka komunalna i ochrona środowiska                         | 1491,3    | 1,7  |
| Kultura fizyczna i sport  | 367,3     | 0,4  |
| Oświata i wychowanie  | 1716,1    | 2,0  |
| Edukacyjna opieka wychowawcza                                     | 236,7     | 0,3  |
| Turystyka   | 9237,1    | 10,8 |
| Administracja publiczna   | 614,9     | 0,7  |
| Kultura i ochrona dziedzictwa narodowego                          | 186,4     | 0,2  |
| Bezpieczeństwo publiczne i ochrona przeciwpożarowa                | 56,3      | 0,1  |
| Pozostałe   | 119,0     | 0,2  |

| Według działów  | W tys. zł | W %  |
|---|-----------|------|
| Oświata i wychowanie  | 23727,9   | 21,5 |
| Pomoc społeczna i pozostałe zadania z zakresu polityki społecznej | 14748,3   | 13,4 |
| Transport i łączność  | 6934,9    | 6,3  |
| Administracja publiczna   | 6356,8    | 5,8  |
| Gospodarka komunalna i ochrona środowiska                         | 10932,1   | 9,9  |
| Rolnictwo i łowiectwo   | 0,0       | 0,0  |
| Kultura fizyczna i sport  | 12208,5   | 11,1 |
| Kultura i ochrona dziedzictwa narodowego                          | 1882,3    | 1,7  |
| Gospodarka mieszkaniowa   | 4090,7    | 3,7  |
| Turystyka   | 24368,8   | 22,1 |
| Edukacyjna opieka wychowawcza                                     | 771,9     | 0,7  |
| Bezpieczeństwo publiczne i ochrona przeciwpożarowa                | 1070,1    | 1,0  |
| Obsługa długu publicznego   | 1746,3    | 1,6  |
| Ochrona zdrowia   | 694,1     | 0,6  |
| Pozostałe   | 588,5     | 0,6  |

|   |         |
|---|---------|
| Powierzchnia (stan w dniu 1 I 2011 r.) w ha ..... | 29706   |
| Liczba miejscowości .....                         | 39      |
| Liczba sołectw .....                              | 27      |
| Ludność (stan w dniu 31 XII 2010 r.) .....        | 8019    |
| Dochody budżetu gminy w tys. zł .....             | 26006,6 |
| na 1 mieszkańca w zł .....                        | 3251,23 |
| w tym dochody własne w zł .....                   | 1804,30 |
| Wydatki budżetu gminy w tys. zł .....             | 31928,7 |
| na 1 mieszkańca w zł .....                        | 3991,58 |
| w tym wydatki inwestycyjne w zł .....             | 663,28  |
| Wynik budżetu gminy w tys. zł .....               | -5922,0 |



**DOCHODY BUDŻETU GMINY w 2010 r.**

| Według rodzajów  | W tys. zł      |
|--|----------------|
| <b>Dochody własne</b>  | <b>14432,6</b> |
| podatek dochodowy od osób prawnych   | 41,5           |
| podatek dochodowy od osób fizycznych   | 2904,5         |
| podatek rolny  | 630,9          |
| podatek leśny  | 80,6           |
| podatek od nieruchomości   | 6176,5         |
| podatek od środków transportowych  | 273,3          |
| podatek od działalności gospodarczej   | 9,5            |
| podatek od spadków i darowizn  | 40,2           |
| podatek od czynności cywilnoprawnych   | 316,5          |
| wpływy z opłaty skarbowej  | 35,0           |
| wpływy z opłaty eksploatacyjnej  | 98,5           |
| wpływy z opłaty targowej   | 0,2            |
| dochody z majątku  | 395,4          |
| pozostałe dochody  | 3429,9         |
| <b>Dotacje ogółem</b>  | <b>5047,6</b>  |
| celowe   | 5047,6         |
| z budżetu państwa na zadania z zakresu administracji rządowej                                      | 3482,5         |
| z budżetu państwa na zadania własne  | 1565,2         |
| z budżetu państwa na zadania realizowane na podstawie porozumień z organami administracji rządowej | -              |
| na zadania realizowane na podstawie porozumień między jednostkami samorządu terytorialnego         | -              |
| otrzymane z państwowych funduszy celowych  | -              |
| w ramach programów finansowanych z udziałem środków europejskich                                   | -              |
| <b>Subwencja ogólna</b>  | <b>6526,3</b>  |
| część wyrównawcza  | 1272,0         |
| część oświatowa  | 5091,9         |
| część rekompensująca   | -              |
| część równoważąca  | 162,4          |

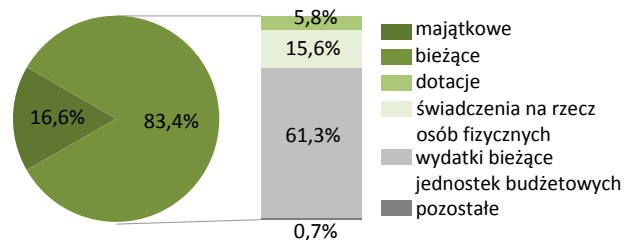
**WYDATKI BUDŻETU GMINY w 2010 r.**

| Według rodzajów  | W tys. zł      |
|--|----------------|
| <b>Majątkowe</b>   | <b>5305,5</b>  |
| w tym inwestycyjne   | 5305,5         |
| <b>Bieżące</b>   | <b>26623,1</b> |
| w tym:   |                |
| - dotacje  | 1848,5         |
| - świadczenia na rzecz osób fizycznych                           | 4982,6         |
| - wydatki bieżące jednostek budżetowych                          | 19558,4        |
| w tym:   |                |
| - wynagrodzenia  | 7710,0         |
| - składki na obowiązkowe ubezpieczenia społeczne i Fundusz Pracy | 1383,6         |
| - zakup materiałów i usług                                       | 4825,2         |
| - obsługa długu publicznego                                      | 191,7          |

**Struktura dochodów budżetu gminy według rodzajów w 2010 r.**



**Struktura wydatków budżetu gminy według rodzajów w 2010 r.**



| Według działów  | W tys. zł | W %  |
|---|-----------|------|
| Dochody od osób prawnych i fizycznych                             | 11762,5   | 45,2 |
| Różne rozliczenia   | 6571,0    | 25,3 |
| Pomoc społeczna i pozostałe zadania z zakresu polityki społecznej | 3636,0    | 14,0 |
| Gospodarka mieszkaniowa   | 449,1     | 1,7  |
| Transport i łączność  | 23,3      | 0,1  |
| Rolnictwo i łowiectwo   | 756,1     | 2,9  |
| Gospodarka komunalna i ochrona środowiska                         | 1074,3    | 4,1  |
| Kultura fizyczna i sport  | 840,0     | 3,2  |
| Oświata i wychowanie  | 348,2     | 1,3  |
| Edukacyjna opieka wychowawcza                                     | 192,1     | 0,7  |
| Turystyka   | -         | -    |
| Administracja publiczna   | 201,4     | 0,8  |
| Kultura i ochrona dziedzictwa narodowego                          | 101,5     | 0,4  |
| Bezpieczeństwo publiczne i ochrona przeciwpożarowa                | 0,8       | 0,0  |
| Pozostałe   | 50,3      | 0,3  |

| Według działów  | W tys. zł | W %  |
|---|-----------|------|
| Oświata i wychowanie  | 8442,7    | 26,4 |
| Pomoc społeczna i pozostałe zadania z zakresu polityki społecznej | 4837,7    | 15,2 |
| Transport i łączność  | 1015,7    | 3,2  |
| Administracja publiczna   | 2965,4    | 9,3  |
| Gospodarka komunalna i ochrona środowiska                         | 7105,5    | 22,3 |
| Rolnictwo i łowiectwo   | 1318,4    | 4,1  |
| Kultura fizyczna i sport  | 2221,5    | 7,0  |
| Kultura i ochrona dziedzictwa narodowego                          | 1356,4    | 4,2  |
| Gospodarka mieszkaniowa   | 543,6     | 1,7  |
| Turystyka   | -         | -    |
| Edukacyjna opieka wychowawcza                                     | 537,5     | 1,7  |
| Bezpieczeństwo publiczne i ochrona przeciwpożarowa                | 324,7     | 1,0  |
| Obsługa długu publicznego   | 191,7     | 0,6  |
| Ochrona zdrowia   | 179,8     | 0,6  |
| Pozostałe   | 888,2     | 2,7  |

|   |         |
|---|---------|
| Powierzchnia (stan w dniu 1 I 2011 r.) w ha ..... | 20157   |
| Liczba miejscowości .....                         | 22      |
| Liczba sołectw .....                              | 12      |
| Ludność (stan w dniu 31 XII 2010 r.) .....        | 3119    |
| Dochody budżetu gminy w tys. zł .....             | 8620,9  |
| na 1 mieszkańca w zł .....                        | 2761,33 |
| w tym dochody własne w zł .....                   | 1077,87 |
| Wydatki budżetu gminy w tys. zł .....             | 11081,0 |
| na 1 mieszkańca w zł .....                        | 3549,34 |
| w tym wydatki inwestycyjne w zł .....             | 382,19  |
| Wynik budżetu gminy w tys. zł .....               | -2460,2 |



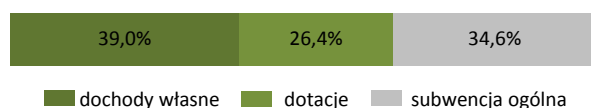
**DOCHODY BUDŻETU GMINY w 2010 r.**

| Według rodzajów  | W tys. zł     |
|--|---------------|
| <b>Dochody własne</b>  | <b>3365,1</b> |
| podatek dochodowy od osób prawnych   | 5,2           |
| podatek dochodowy od osób fizycznych   | 964,6         |
| podatek rolny  | 309,5         |
| podatek leśny  | 134,4         |
| podatek od nieruchomości   | 1062,3        |
| podatek od środków transportowych  | 29,5          |
| podatek od działalności gospodarczej   | 3,9           |
| podatek od spadków i darowizn  | 5,8           |
| podatek od czynności cywilnoprawnych   | 56,2          |
| wpływy z opłaty skarbowej  | 12,5          |
| wpływy z opłaty eksploatacyjnej  | -             |
| wpływy z opłaty targowej   | 0,5           |
| dochody z majątku  | 114,1         |
| pozostałe dochody  | 666,6         |
| <b>Dotacje ogółem</b>  | <b>2277,6</b> |
| celowe   | 2159,9        |
| z budżetu państwa na zadania z zakresu administracji rządowej  | 1561,4        |
| z budżetu państwa na zadania własne  | 597,6         |
| z budżetu państwa na zadania realizowane na podstawie porozumień z organami administracji rządowej                                   | 0,9           |
| na zadania realizowane na podstawie porozumień między jednostkami samorządu terytorialnego otrzymane z państwowych funduszy celowych | -             |
| w ramach programów finansowanych z udziałem środków europejskich   | 117,7         |
| <b>Subwencja ogólna</b>  | <b>2978,1</b> |
| część wyrównawcza  | 921,9         |
| część oświatowa  | 1981,1        |
| część rekompensująca   | -             |
| część równoważąca  | 75,1          |

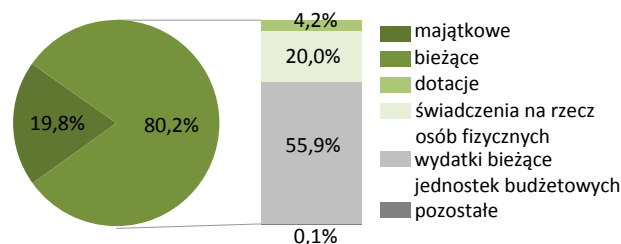
**WYDATKI BUDŻETU GMINY w 2010 r.**

| Według rodzajów  | W tys. zł     |
|--|---------------|
| <b>Majątkowe</b>   | <b>2193,2</b> |
| w tym inwestycyjne   | 1193,2        |
| <b>Bieżące</b>   | <b>8887,8</b> |
| w tym:   |               |
| - dotacje  | 463,5         |
| - świadczenia na rzecz osób fizycznych                           | 2210,8        |
| - wydatki bieżące jednostek budżetowych                          | 6191,3        |
| w tym:   |               |
| - wynagrodzenia  | 3023,7        |
| - składki na obowiązkowe ubezpieczenia społeczne i Fundusz Pracy | 512,2         |
| - zakup materiałów i usług                                       | 2154,8        |
| - obsługa długu publicznego                                      | 13,6          |

**Struktura dochodów budżetu gminy według rodzajów w 2010 r.**



**Struktura wydatków budżetu gminy według rodzajów w 2010 r.**



| Według działów  | W tys. zł | W %  |
|---|-----------|------|
| Dochody od osób prawnych i fizycznych                             | 2666,3    | 30,9 |
| Różne rozliczenia   | 3023,2    | 35,1 |
| Pomoc społeczna i pozostałe zadania z zakresu polityki społecznej | 1868,2    | 21,7 |
| Gospodarka mieszkaniowa   | 124,7     | 1,4  |
| Transport i łączność  | -         | -    |
| Rolnictwo i łowiectwo   | 561,7     | 6,5  |
| Gospodarka komunalna i ochrona środowiska                         | 192,2     | 2,2  |
| Kultura fizyczna i sport  | -         | -    |
| Oświata i wychowanie  | 8,1       | 0,1  |
| Edukacyjna opieka wychowawcza                                     | 101,7     | 1,2  |
| Turystyka   | -         | -    |
| Administracja publiczna   | 36,9      | 0,4  |
| Kultura i ochrona dziedzictwa narodowego                          | -         | -    |
| Bezpieczeństwo publiczne i ochrona przeciwpożarowa                | -         | -    |
| Pozostałe   | 38,0      | 0,5  |

| Według działów  | W tys. zł | W %  |
|---|-----------|------|
| Oświata i wychowanie  | 3099,8    | 28,0 |
| Pomoc społeczna i pozostałe zadania z zakresu polityki społecznej | 2276,2    | 20,6 |
| Transport i łączność  | 892,4     | 8,1  |
| Administracja publiczna   | 1229,7    | 11,1 |
| Gospodarka komunalna i ochrona środowiska                         | 1142,7    | 10,3 |
| Rolnictwo i łowiectwo   | 1594,2    | 14,4 |
| Kultura fizyczna i sport  | 37,0      | 0,3  |
| Kultura i ochrona dziedzictwa narodowego                          | 422,0     | 3,8  |
| Gospodarka mieszkaniowa   | 4,7       | 0,0  |
| Turystyka   | 20,4      | 0,2  |
| Edukacyjna opieka wychowawcza                                     | 129,1     | 1,2  |
| Bezpieczeństwo publiczne i ochrona przeciwpożarowa                | 42,4      | 0,4  |
| Obsługa długu publicznego   | 13,6      | 0,1  |
| Ochrona zdrowia   | 50,4      | 0,5  |
| Pozostałe   | 126,6     | 1,0  |

|   |         |
|---|---------|
| Powierzchnia (stan w dniu 1 I 2011 r.) w ha ..... | 16963   |
| Liczba miejscowości .....                         | 25      |
| Liczba sołectw .....                              | 17      |
| Ludność (stan w dniu 31 XII 2010 r.) .....        | 3805    |
| Dochody budżetu gminy w tys. zł .....             | 10211,4 |
| na 1 mieszkańca w zł .....                        | 2673,85 |
| w tym dochody własne w zł .....                   | 746,29  |
| Wydatki budżetu gminy w tys. zł .....             | 11614,0 |
| na 1 mieszkańca w zł .....                        | 3041,11 |
| w tym wydatki inwestycyjne w zł .....             | 232,03  |
| Wynik budżetu gminy w tys. zł .....               | -1402,6 |



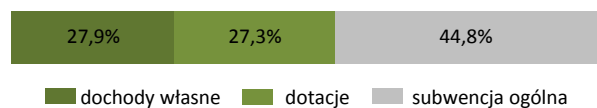
**DOCHODY BUDŻETU GMINY w 2010 r.**

| Według rodzajów  | W tys. zł     |
|--|---------------|
| <b>Dochody własne</b>  | <b>2850,1</b> |
| podatek dochodowy od osób prawnych   | 6,3           |
| podatek dochodowy od osób fizycznych   | 541,6         |
| podatek rolny  | 499,6         |
| podatek leśny  | 46,6          |
| podatek od nieruchomości   | 1058,2        |
| podatek od środków transportowych  | 6,5           |
| podatek od działalności gospodarczej   | 8,5           |
| podatek od spadków i darowizn  | 12,7          |
| podatek od czynności cywilnoprawnych   | 127,8         |
| wpływy z opłaty skarbowej  | 15,0          |
| wpływy z opłaty eksploatacyjnej  | 6,9           |
| wpływy z opłaty targowej   | -             |
| dochody z majątku  | 229,2         |
| pozostałe dochody  | 291,2         |
| <b>Dotacje ogółem</b>  | <b>2791,0</b> |
| celowe   | 2791,0        |
| z budżetu państwa na zadania z zakresu administracji rządowej                                      | 2195,7        |
| z budżetu państwa na zadania własne  | 489,9         |
| z budżetu państwa na zadania realizowane na podstawie porozumień z organami administracji rządowej | 17,8          |
| na zadania realizowane na podstawie porozumień między jednostkami samorządu terytorialnego         | 38,0          |
| otrzymane z państwowych funduszy celowych  | 49,6          |
| w ramach programów finansowanych z udziałem środków europejskich                                   | -             |
| <b>Subwencja ogólna</b>  | <b>4570,4</b> |
| część wyrównawcza  | 1555,7        |
| część oświatowa  | 2880,9        |
| część rekompensująca   | -             |
| część równoważąca  | 133,7         |

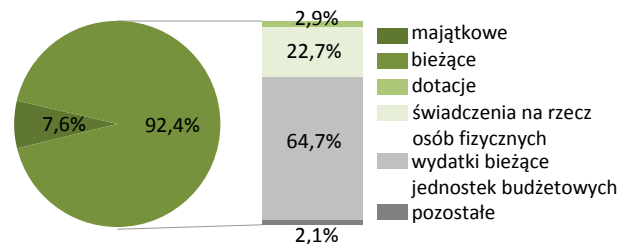
**WYDATKI BUDŻETU GMINY w 2010 r.**

| Według rodzajów  | W tys. zł      |
|--|----------------|
| <b>Majątkowe</b>   | <b>886,1</b>   |
| w tym inwestycyjne   | 886,1          |
| <b>Bieżące</b>   | <b>10727,9</b> |
| w tym:   |                |
| - dotacje  | 335,0          |
| - świadczenia na rzecz osób fizycznych                           | 2632,1         |
| - wydatki bieżące jednostek budżetowych                          | 7513,5         |
| w tym:   |                |
| - wynagrodzenia  | 3935,6         |
| - składki na obowiązkowe ubezpieczenia społeczne i Fundusz Pracy | 642,7          |
| - zakup materiałów i usług                                       | 2100,6         |
| - obsługa długu publicznego                                      | 225,2          |

**Struktura dochodów budżetu gminy według rodzajów w 2010 r.**



**Struktura wydatków budżetu gminy według rodzajów w 2010 r.**



| Według działów  | W tys. zł | W %  |
|---|-----------|------|
| Dochody od osób prawnych i fizycznych                             | 2490,1    | 24,4 |
| Różne rozliczenia   | 4618,7    | 45,2 |
| Pomoc społeczna i pozostałe zadania z zakresu polityki społecznej | 2050,1    | 20,1 |
| Gospodarka mieszkaniowa   | 219,7     | 2,2  |
| Transport i łączność  | -         | -    |
| Rolnictwo i łowiectwo   | 457,0     | 4,5  |
| Gospodarka komunalna i ochrona środowiska                         | 53,7      | 0,5  |
| Kultura fizyczna i sport  | -         | -    |
| Oświata i wychowanie  | 117,6     | 1,2  |
| Edukacyjna opieka wychowawcza                                     | 104,3     | 1,0  |
| Turystyka   | -         | -    |
| Administracja publiczna   | 44,1      | 0,4  |
| Kultura i ochrona dziedzictwa narodowego                          | -         | -    |
| Bezpieczeństwo publiczne i ochrona przeciwpożarowa                | 30,0      | 0,3  |
| Pozostałe   | 26,0      | 0,2  |

| Według działów  | W tys. zł | W %  |
|---|-----------|------|
| Oświata i wychowanie  | 4340,6    | 37,4 |
| Pomoc społeczna i pozostałe zadania z zakresu polityki społecznej | 2392,8    | 20,6 |
| Transport i łączność  | 387,7     | 3,3  |
| Administracja publiczna   | 1600,3    | 13,8 |
| Gospodarka komunalna i ochrona środowiska                         | 659,4     | 5,7  |
| Rolnictwo i łowiectwo   | 586,6     | 5,1  |
| Kultura fizyczna i sport  | 48,8      | 0,4  |
| Kultura i ochrona dziedzictwa narodowego                          | 407,2     | 3,5  |
| Gospodarka mieszkaniowa   | 83,6      | 0,7  |
| Turystyka   | -         | -    |
| Edukacyjna opieka wychowawcza                                     | 336,2     | 2,9  |
| Bezpieczeństwo publiczne i ochrona przeciwpożarowa                | 216,5     | 1,9  |
| Obsługa długu publicznego   | 225,2     | 1,9  |
| Ochrona zdrowia   | 89,9      | 0,8  |
| Pozostałe   | 239,2     | 2,0  |

|   |         |
|---|---------|
| Powierzchnia (stan w dniu 1 I 2011 r.) w ha ..... | 20454   |
| Liczba miejscowości .....                         | 33      |
| Liczba sołectw .....                              | 16      |
| Ludność (stan w dniu 31 XII 2010 r.) .....        | 5745    |
| Dochody budżetu gminy w tys. zł .....             | 25976,7 |
| na 1 mieszkańca w zł .....                        | 4507,50 |
| w tym dochody własne w zł .....                   | 1218,62 |
| Wydatki budżetu gminy w tys. zł .....             | 27817,2 |
| na 1 mieszkańca w zł .....                        | 4826,86 |
| w tym wydatki inwestycyjne w zł .....             | 2198,67 |
| Wynik budżetu gminy w tys. zł .....               | -1840,5 |



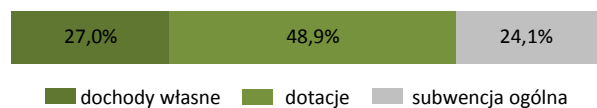
**DOCHODY BUDŻETU GMINY w 2010 r.**

| Według rodzajów  | W tys. zł      |
|--|----------------|
| <b>Dochody własne</b>  | <b>7022,9</b>  |
| podatek dochodowy od osób prawnych   | 32,4           |
| podatek dochodowy od osób fizycznych   | 1572,5         |
| podatek rolny  | 489,7          |
| podatek leśny  | 103,0          |
| podatek od nieruchomości   | 2233,1         |
| podatek od środków transportowych  | 23,4           |
| podatek od działalności gospodarczej   | 3,6            |
| podatek od spadków i darowizn  | 14,7           |
| podatek od czynności cywilnoprawnych   | 119,9          |
| wpływy z opłaty skarbowej  | 30,8           |
| wpływy z opłaty eksploatacyjnej  | 21,6           |
| wpływy z opłaty targowej   | 0,5            |
| dochody z majątku  | 1654,8         |
| pozostałe dochody  | 723,0          |
| <b>Dotacje ogółem</b>  | <b>12707,2</b> |
| celowe   | 4123,5         |
| z budżetu państwa na zadania z zakresu administracji rządowej                                      | 3082,8         |
| z budżetu państwa na zadania własne  | 1040,7         |
| z budżetu państwa na zadania realizowane na podstawie porozumień z organami administracji rządowej | -              |
| na zadania realizowane na podstawie porozumień między jednostkami samorządu terytorialnego         | -              |
| otrzymane z państwowych funduszy celowych  | -              |
| w ramach programów finansowanych z udziałem środków europejskich                                   | 8583,7         |
| <b>Subwencja ogólna</b>  | <b>6246,7</b>  |
| część wyrównawcza  | 1879,6         |
| część oświatowa  | 4198,8         |
| część rekompensująca   | -              |
| część równoważąca  | 168,3          |

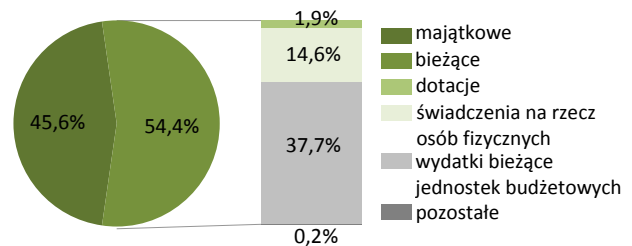
**WYDATKI BUDŻETU GMINY w 2010 r.**

| Według rodzajów  | W tys. zł      |
|--|----------------|
| <b>Majątkowe</b>   | <b>12670,9</b> |
| w tym inwestycyjne   | 12670,9        |
| <b>Bieżące</b>   | <b>15146,3</b> |
| w tym:   |                |
| - dotacje  | 533,0          |
| - świadczenia na rzecz osób fizycznych                           | 4065,2         |
| - wydatki bieżące jednostek budżetowych                          | 10492,3        |
| w tym:   |                |
| - wynagrodzenia  | 5223,6         |
| - składki na obowiązkowe ubezpieczenia społeczne i Fundusz Pracy | 966,1          |
| - zakup materiałów i usług                                       | 3292,3         |
| - obsługa długu publicznego                                      | 15,8           |

**Struktura dochodów budżetu gminy według rodzajów w 2010 r.**



**Struktura wydatków budżetu gminy według rodzajów w 2010 r.**



| Według działów  | W tys. zł | W %  |
|---|-----------|------|
| Dochody od osób prawnych i fizycznych                             | 4946,6    | 19,0 |
| Różne rozliczenia   | 14431,3   | 55,6 |
| Pomoc społeczna i pozostałe zadania z zakresu polityki społecznej | 3881,2    | 15,0 |
| Gospodarka mieszkaniowa   | 1218,1    | 4,7  |
| Transport i łączność  | -         | -    |
| Rolnictwo i łowiectwo   | 1039,0    | 4,0  |
| Gospodarka komunalna i ochrona środowiska                         | 47,4      | 0,2  |
| Kultura fizyczna i sport  | -         | -    |
| Oświata i wychowanie  | 91,2      | 0,4  |
| Edukacyjna opieka wychowawcza                                     | 188,4     | 0,7  |
| Turystyka   | -         | -    |
| Administracja publiczna   | 84,8      | 0,3  |
| Kultura i ochrona dziedzictwa narodowego                          | -         | -    |
| Bezpieczeństwo publiczne i ochrona przeciwpożarowa                | -         | -    |
| Pozostałe   | 48,8      | 0,1  |

| Według działów  | W tys. zł | W %  |
|---|-----------|------|
| Oświata i wychowanie  | 6776,7    | 24,4 |
| Pomoc społeczna i pozostałe zadania z zakresu polityki społecznej | 4664,2    | 16,7 |
| Transport i łączność  | 381,1     | 1,4  |
| Administracja publiczna   | 1696,0    | 6,1  |
| Gospodarka komunalna i ochrona środowiska                         | 719,5     | 2,6  |
| Rolnictwo i łowiectwo   | 1920,6    | 6,9  |
| Kultura fizyczna i sport  | 63,8      | 0,2  |
| Kultura i ochrona dziedzictwa narodowego                          | 501,7     | 1,8  |
| Gospodarka mieszkaniowa   | 849,6     | 3,1  |
| Turystyka   | 23,7      | 0,1  |
| Edukacyjna opieka wychowawcza                                     | 370,2     | 1,3  |
| Bezpieczeństwo publiczne i ochrona przeciwpożarowa                | 93,2      | 0,3  |
| Obsługa długu publicznego   | 15,8      | 0,1  |
| Ochrona zdrowia   | 149,3     | 0,5  |
| Pozostałe   | 9591,8    | 34,5 |

|   |         |
|---|---------|
| Powierzchnia (stan w dniu 1 I 2011 r.) w ha ..... | 23299   |
| Liczba miejscowości .....                         | 37      |
| Liczba sołectw .....                              | 27      |
| Ludność (stan w dniu 31 XII 2010 r.) .....        | 6499    |
| Dochody budżetu gminy w tys. zł .....             | 19605,5 |
| na 1 mieszkańca w zł .....                        | 3007,44 |
| w tym dochody własne w zł .....                   | 863,91  |
| Wydatki budżetu gminy w tys. zł .....             | 22322,5 |
| na 1 mieszkańca w zł .....                        | 3424,22 |
| w tym wydatki inwestycyjne w zł .....             | 797,87  |
| Wynik budżetu gminy w tys. zł .....               | -2717,0 |



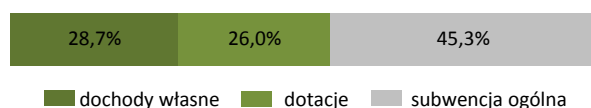
**DOCHODY BUDŻETU GMINY w 2010 r.**

| <i>Według rodzajów</i>   | W tys. zł     |
|--|---------------|
| <b>Dochody własne</b>  | <b>5631,8</b> |
| podatek dochodowy od osób prawnych   | 10,7          |
| podatek dochodowy od osób fizycznych   | 1092,9        |
| podatek rolny  | 659,9         |
| podatek leśny  | 104,1         |
| podatek od nieruchomości   | 1542,4        |
| podatek od środków transportowych  | 68,7          |
| podatek od działalności gospodarczej   | 1,8           |
| podatek od spadków i darowizn  | 38,1          |
| podatek od czynności cywilnoprawnych   | 108,8         |
| wpływy z opłaty skarbowej  | 28,1          |
| wpływy z opłaty eksploatacyjnej  | 4,1           |
| wpływy z opłaty targowej   | 35,4          |
| dochody z majątku  | 226,8         |
| pozostałe dochody  | 1710,2        |
| <b>Dotacje ogółem</b>  | <b>5091,0</b> |
| celowe   | 4925,2        |
| z budżetu państwa na zadania z zakresu administracji rządowej                                      | 3279,0        |
| z budżetu państwa na zadania własne  | 1476,7        |
| z budżetu państwa na zadania realizowane na podstawie porozumień z organami administracji rządowej | 76,5          |
| na zadania realizowane na podstawie porozumień między jednostkami samorządu terytorialnego         | 80,0          |
| otrzymane z państwowych funduszy celowych  | 13,0          |
| w ramach programów finansowanych z udziałem środków europejskich                                   | 165,8         |
| <b>Subwencja ogólna</b>  | <b>8882,7</b> |
| część wyrównawcza  | 3192,9        |
| część oświatowa  | 5574,7        |
| część rekompensująca   | -             |
| część równoważąca  | 115,0         |

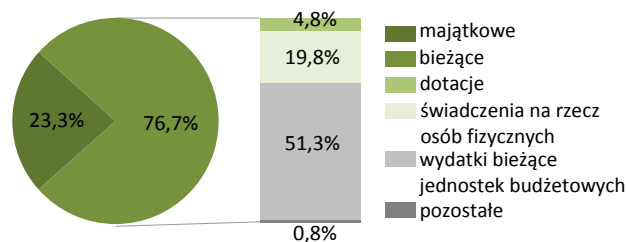
**WYDATKI BUDŻETU GMINY w 2010 r.**

| <i>Według rodzajów</i>   | W tys. zł      |
|--|----------------|
| <b>Majątkowe</b>   | <b>5201,3</b>  |
| w tym inwestycyjne   | 5201,3         |
| <b>Bieżące</b>   | <b>17121,2</b> |
| w tym:   |                |
| - dotacje  | 1075,6         |
| - świadczenia na rzecz osób fizycznych                           | 4429,4         |
| - wydatki bieżące jednostek budżetowych                          | 11453,4        |
| w tym:   |                |
| - wynagrodzenia  | 5764,8         |
| - składki na obowiązkowe ubezpieczenia społeczne i Fundusz Pracy | 975,4          |
| - zakup materiałów i usług                                       | 3683,2         |
| - obsługa długu publicznego                                      | 147,0          |

**Struktura dochodów budżetu gminy według rodzajów w 2010 r.**



**Struktura wydatków budżetu gminy według rodzajów w 2010 r.**

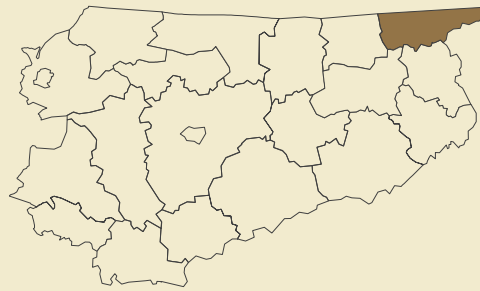


| <i>Według działów</i>   | W tys. zł | W %  |
|---|-----------|------|
| Dochody od osób prawnych i fizycznych                             | 3746,4    | 19,1 |
| Różne rozliczenia   | 9239,9    | 47,1 |
| Pomoc społeczna i pozostałe zadania z zakresu polityki społecznej | 3662,2    | 18,6 |
| Gospodarka mieszkaniowa   | 251,8     | 1,3  |
| Transport i łączność  | 80,2      | 0,4  |
| Rolnictwo i łowiectwo   | 1667,1    | 8,5  |
| Gospodarka komunalna i ochrona środowiska                         | 25,9      | 0,1  |
| Kultura fizyczna i sport  | 341,0     | 1,7  |
| Oświata i wychowanie  | 130,2     | 0,7  |
| Edukacyjna opieka wychowawcza                                     | 242,3     | 1,2  |
| Turystyka   | -         | -    |
| Administracja publiczna   | 76,7      | 0,4  |
| Kultura i ochrona dziedzictwa narodowego                          | -         | -    |
| Bezpieczeństwo publiczne i ochrona przeciwpożarowa                | -         | -    |
| Pozostałe   | 141,9     | 0,9  |

| <i>Według działów</i>   | W tys. zł | W %  |
|---|-----------|------|
| Oświata i wychowanie  | 8656,3    | 38,8 |
| Pomoc społeczna i pozostałe zadania z zakresu polityki społecznej | 4576,1    | 20,5 |
| Transport i łączność  | 747,6     | 3,3  |
| Administracja publiczna   | 1530,5    | 6,9  |
| Gospodarka komunalna i ochrona środowiska                         | 1257,2    | 5,6  |
| Rolnictwo i łowiectwo   | 2668,0    | 12,0 |
| Kultura fizyczna i sport  | 1287,0    | 5,8  |
| Kultura i ochrona dziedzictwa narodowego                          | 567,7     | 2,5  |
| Gospodarka mieszkaniowa   | 19,9      | 0,1  |
| Turystyka   | 11,2      | 0,1  |
| Edukacyjna opieka wychowawcza                                     | 417,8     | 1,9  |
| Bezpieczeństwo publiczne i ochrona przeciwpożarowa                | 64,4      | 0,3  |
| Obsługa długu publicznego   | 147,0     | 0,7  |
| Ochrona zdrowia   | 84,5      | 0,4  |
| Pozostałe   | 287,3     | 1,1  |



|   |         |
|---|---------|
| Powierzchnia (stan w dniu 1 I 2011 r.) w ha ..... | 77189   |
| Liczba gmin .....                                 | 3       |
| Ludność (stan w dniu 31 XII 2010 r.) .....        | 26545   |
| Dochody budżetu powiatu w tys. zł .....           | 29268,4 |
| na 1 mieszkańca w zł .....                        | 1100,89 |
| w tym dochody własne w zł .....                   | 152,25  |
| Wydatki budżetu powiatu w tys. zł .....           | 30657,1 |
| na 1 mieszkańca w zł .....                        | 1153,13 |
| w tym wydatki inwestycyjne w zł .....             | 279,80  |
| Wynik budżetu powiatu w tys. zł .....             | -1388,7 |



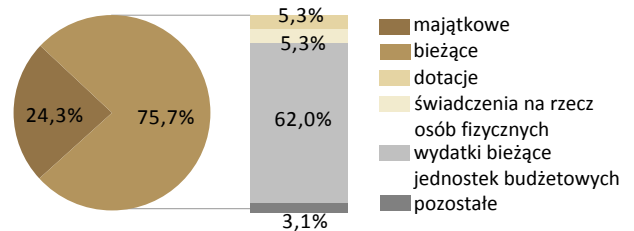
## DOCHODY BUDŻETU POWIATU w 2010 r.

| Według rodzajów   | W tys. zł      |
|---|----------------|
| <b>Dochody własne</b>   | <b>4047,8</b>  |
| podatek dochodowy od osób prawnych  | 84,4           |
| podatek dochodowy od osób fizycznych  | 1839,1         |
| dochody z majątku   | 699,7          |
| pozostałe dochody   | 1424,6         |
| <b>Dotacje ogółem</b>   | <b>11111,3</b> |
| celowe  | 7054,0         |
| z budżetu państwa na zadania z zakresu administracji rządowej   | 5805,1         |
| z budżetu państwa na zadania własne   | 9,0            |
| z budżetu państwa na zadania realizowane na podstawie porozumień z organami administracji rządowej  | -              |
| na zadania realizowane na podstawie porozumień między jednostkami samorządu terytorialnego otrzymane z państwowych funduszy celowych w ramach programów finansowanych z udziałem środków europejskich | 1239,8         |
|   | -              |
|   | 4057,3         |
| <b>Subwencja ogólna</b>   | <b>14109,3</b> |
| część wyrównawcza   | 4269,6         |
| część oświatowa   | 8094,0         |
| część rekompensująca  | 1745,7         |
| część równoważąca   | -              |

## WYDATKI BUDŻETU POWIATU w 2010 r.

| Według rodzajów  | W tys. zł      |
|--|----------------|
| <b>Majątkowe</b>   | <b>7438,7</b>  |
| w tym inwestycyjne   | 7438,7         |
| <b>Bieżące</b>   | <b>23218,4</b> |
| w tym:   |                |
| - dotacje  | 1614,1         |
| - świadczenia na rzecz osób fizycznych                           | 1637,9         |
| - wydatki bieżące jednostek budżetowych                          | 18999,6        |
| w tym:   |                |
| - wynagrodzenia  | 12006,3        |
| - składki na obowiązkowe ubezpieczenia społeczne i Fundusz Pracy | 1589,4         |
| - zakup materiałów i usług                                       | 3479,6         |
| - obsługa długu publicznego                                      | 245,8          |

## Struktura wydatków budżetu powiatu według rodzajów w 2010 r.



## Struktura dochodów budżetu powiatu według rodzajów w 2010 r.



■ dochody własne ■ dotacje ■ subwencja ogólna

## Dochody, wydatki i wynik budżetu powiatu w 2010 r. (w tys. zł)



■ dochody budżetu ■ wydatki budżetu ■ wynik budżetu

| Według działań  | W tys. zł | W %  |
|---|-----------|------|
| Różne rozliczenia   | 14121,7   | 48,2 |
| Dochody od osób prawnych i fizycznych                             | 1923,5    | 6,6  |
| Pomoc społeczna i pozostałe zadania z zakresu polityki społecznej | 1777,1    | 6,1  |
| Transport i łączność  | 3782,1    | 12,9 |
| Gospodarka mieszkaniowa   | 892,1     | 3,0  |
| Bezpieczeństwo publiczne i ochrona przeciwpożarowa                | 4349,3    | 14,9 |
| Oświata i wychowanie  | 169,1     | 0,6  |
| Ochrona zdrowia   | 1193,5    | 4,1  |
| Działalność usługowa  | 66,0      | 0,2  |
| Administracja publiczna   | 627,4     | 2,1  |
| Gospodarka komunalna i ochrona środowiska                         | 111,8     | 0,4  |
| Kultura fizyczna i sport  | -         | -    |
| Informatyka   | -         | -    |
| Kultura i ochrona dziedzictwa narodowego                          | -         | -    |
| Pozostałe   | 254,8     | 0,9  |

| Według działań  | W tys. zł | W %  |
|---|-----------|------|
| Oświata i wychowanie  | 7071,8    | 23,1 |
| Transport i łączność  | 7031,8    | 22,9 |
| Pomoc społeczna i pozostałe zadania z zakresu polityki społecznej | 4481,6    | 14,6 |
| Administracja publiczna   | 3590,1    | 11,7 |
| Edukacyjna opieka wychowawcza                                     | 1489,0    | 4,9  |
| Gospodarka komunalna i ochrona środowiska                         | 39,2      | 0,1  |
| Bezpieczeństwo publiczne i ochrona przeciwpożarowa                | 4364,1    | 14,2 |
| Ochrona zdrowia   | 1193,5    | 3,9  |
| Kultura fizyczna i sport  | 16,8      | 0,1  |
| Działalność usługowa  | 66,0      | 0,2  |
| Kultura i ochrona dziedzictwa narodowego                          | 31,7      | 0,1  |
| Gospodarka mieszkaniowa   | 45,0      | 0,1  |
| Obsługa długu publicznego   | 965,8     | 3,2  |
| Informatyka   | -         | -    |
| Pozostałe   | 270,6     | 0,9  |

|   |         |
|---|---------|
| Powierzchnia (stan w dniu 1 I 2011 r.) w ha ..... | 20496   |
| Liczba miejscowości .....                         | 58      |
| Liczba sołectw .....                              | 20      |
| Ludność (stan w dniu 31 XII 2010 r.) .....        | 3770    |
| Dochody budżetu gminy w tys. zł .....             | 11193,4 |
| na 1 mieszkańca w zł .....                        | 2954,96 |
| w tym dochody własne w zł .....                   | 707,99  |
| Wydatki budżetu gminy w tys. zł .....             | 12157,1 |
| na 1 mieszkańca w zł .....                        | 3209,36 |
| w tym wydatki inwestycyjne w zł .....             | 333,01  |
| Wynik budżetu gminy w tys. zł .....               | -963,6  |



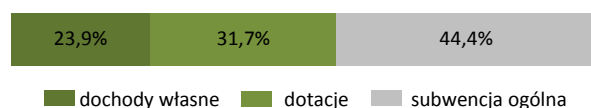
**DOCHODY BUDŻETU GMINY w 2010 r.**

| Według rodzajów  | W tys. zł     |
|--|---------------|
| <b>Dochody własne</b>  | <b>2681,9</b> |
| podatek dochodowy od osób prawnych   | 2,6           |
| podatek dochodowy od osób fizycznych   | 593,0         |
| podatek rolny  | 425,6         |
| podatek leśny  | 125,1         |
| podatek od nieruchomości   | 600,8         |
| podatek od środków transportowych  | 10,8          |
| podatek od działalności gospodarczej   | -             |
| podatek od spadków i darowizn  | 3,0           |
| podatek od czynności cywilnoprawnych   | 25,8          |
| wpływy z opłaty skarbowej  | 15,4          |
| wpływy z opłaty eksploatacyjnej  | -             |
| wpływy z opłaty targowej   | 10,4          |
| dochody z majątku  | 148,5         |
| pozostałe dochody  | 721,0         |
| <b>Dotacje ogółem</b>  | <b>3544,6</b> |
| celowe   | 3414,4        |
| z budżetu państwa na zadania z zakresu administracji rządowej  | 2469,5        |
| z budżetu państwa na zadania własne  | 803,4         |
| z budżetu państwa na zadania realizowane na podstawie porozumień z organami administracji rządowej                                   | 81,5          |
| na zadania realizowane na podstawie porozumień między jednostkami samorządu terytorialnego otrzymane z państwowych funduszy celowych | 60,0          |
| w ramach programów finansowanych z udziałem środków europejskich   | -             |
| <b>Subwencja ogólna</b>  | <b>4967,0</b> |
| część wyrównawcza  | 2186,5        |
| część oświatowa  | 2676,6        |
| część rekompensująca   | -             |
| część równoważąca  | 103,9         |

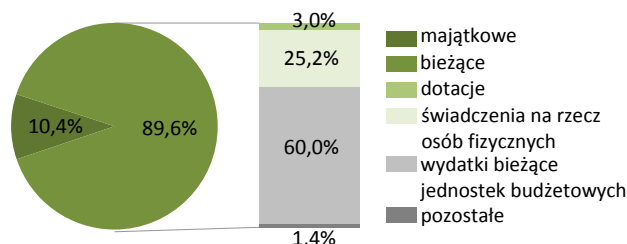
**WYDATKI BUDŻETU GMINY w 2010 r.**

| Według rodzajów  | W tys. zł      |
|--|----------------|
| <b>Majątkowe</b>   | <b>1261,4</b>  |
| w tym inwestycyjne   | 1261,4         |
| <b>Bieżące</b>   | <b>10895,6</b> |
| w tym:   |                |
| - dotacje  | 370,0          |
| - świadczenia na rzecz osób fizycznych                           | 3067,7         |
| - wydatki bieżące jednostek budżetowych                          | 7298,9         |
| w tym:   |                |
| - wynagrodzenia  | 4125,7         |
| - składki na obowiązkowe ubezpieczenia społeczne i Fundusz Pracy | 737,0          |
| - zakup materiałów i usług                                       | 1523,0         |
| - obsługa długu publicznego                                      | 151,2          |

**Struktura dochodów budżetu gminy według rodzajów w 2010 r.**



**Struktura wydatków budżetu gminy według rodzajów w 2010 r.**



| Według działów  | W tys. zł | W %  |
|---|-----------|------|
| Dochody od osób prawnych i fizycznych                             | 1869,3    | 16,7 |
| Różne rozliczenia   | 4967,0    | 44,4 |
| Pomoc społeczna i pozostałe zadania z zakresu polityki społecznej | 2878,5    | 25,8 |
| Gospodarka mieszkaniowa   | 86,7      | 0,8  |
| Transport i łączność  | 60,0      | 0,5  |
| Rolnictwo i łowiectwo   | 713,0     | 6,4  |
| Gospodarka komunalna i ochrona środowiska                         | 193,6     | 1,7  |
| Kultura fizyczna i sport  | -         | -    |
| Oświata i wychowanie  | 58,8      | 0,5  |
| Edukacyjna opieka wychowawcza                                     | 141,2     | 1,3  |
| Turystyka   | -         | -    |
| Administracja publiczna   | 52,7      | 0,5  |
| Kultura i ochrona dziedzictwa narodowego                          | 134,9     | 1,2  |
| Bezpieczeństwo publiczne i ochrona przeciwpożarowa                | -         | -    |
| Pozostałe   | 37,8      | 0,2  |

| Według działów  | W tys. zł | W %  |
|---|-----------|------|
| Oświata i wychowanie  | 3550,5    | 29,2 |
| Pomoc społeczna i pozostałe zadania z zakresu polityki społecznej | 3260,5    | 26,8 |
| Transport i łączność  | 198,5     | 1,6  |
| Administracja publiczna   | 1611,8    | 13,3 |
| Gospodarka komunalna i ochrona środowiska                         | 1176,2    | 9,7  |
| Rolnictwo i łowiectwo   | 925,7     | 7,6  |
| Kultura fizyczna i sport  | 20,0      | 0,2  |
| Kultura i ochrona dziedzictwa narodowego                          | 667,4     | 5,5  |
| Gospodarka mieszkaniowa   | 150,6     | 1,2  |
| Turystyka   | -         | -    |
| Edukacyjna opieka wychowawcza                                     | 241,8     | 2,0  |
| Bezpieczeństwo publiczne i ochrona przeciwpożarowa                | 127,2     | 1,0  |
| Obsługa długu publicznego   | 151,2     | 1,2  |
| Ochrona zdrowia   | 31,1      | 0,3  |
| Pozostałe   | 44,5      | 0,4  |

|   |         |
|---|---------|
| Powierzchnia (stan w dniu 1 I 2011 r.) w ha ..... | 20529   |
| Liczba miejscowości .....                         | 48      |
| Liczba sołectw .....                              | 21      |
| Ludność (stan w dniu 31 XII 2010 r.) .....        | 3017    |
| Dochody budżetu gminy w tys. zł .....             | 8361,3  |
| na 1 mieszkańca w zł .....                        | 2757,68 |
| w tym dochody własne w zł .....                   | 622,53  |
| Wydatki budżetu gminy w tys. zł .....             | 8282,3  |
| na 1 mieszkańca w zł .....                        | 2731,62 |
| w tym wydatki inwestycyjne w zł .....             | 138,41  |
| Wynik budżetu gminy w tys. zł .....               | 79,0    |



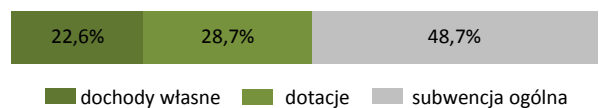
**DOCHODY BUDŻETU GMINY w 2010 r.**

| Według rodzajów  | W tys. zł     |
|--|---------------|
| <b>Dochody własne</b>  | <b>1887,5</b> |
| podatek dochodowy od osób prawnych   | 1,5           |
| podatek dochodowy od osób fizycznych   | 415,9         |
| podatek rolny  | 402,6         |
| podatek leśny  | 149,5         |
| podatek od nieruchomości   | 463,7         |
| podatek od środków transportowych  | 9,5           |
| podatek od działalności gospodarczej   | 1,9           |
| podatek od spadków i darowizn  | 0,3           |
| podatek od czynności cywilnoprawnych   | 26,7          |
| wpływy z opłaty skarbowej  | 11,2          |
| wpływy z opłaty eksploatacyjnej  | -             |
| wpływy z opłaty targowej   | 0,6           |
| dochody z majątku  | 217,0         |
| pozostałe dochody  | 187,1         |
| <b>Dotacje ogółem</b>  | <b>2404,5</b> |
| celowe   | 2135,3        |
| z budżetu państwa na zadania z zakresu administracji rządowej  | 1477,2        |
| z budżetu państwa na zadania własne  | 546,6         |
| z budżetu państwa na zadania realizowane na podstawie porozumień z organami administracji rządowej                                   | 71,5          |
| na zadania realizowane na podstawie porozumień między jednostkami samorządu terytorialnego otrzymane z państwowych funduszy celowych | 40,0          |
| w ramach programów finansowanych z udziałem środków europejskich   | -             |
| inne   | 269,3         |
| <b>Subwencja ogólna</b>  | <b>4069,2</b> |
| część wyrównawcza  | 1878,2        |
| część oświatowa  | 2103,4        |
| część rekompensująca   | -             |
| część równoważąca  | 87,7          |

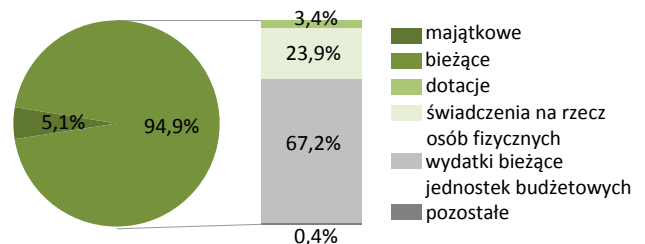
**WYDATKI BUDŻETU GMINY w 2010 r.**

| Według rodzajów  | W tys. zł     |
|--|---------------|
| <b>Majątkowe</b>   | <b>419,7</b>  |
| w tym inwestycyjne   | 419,7         |
| <b>Bieżące</b>   | <b>7862,6</b> |
| w tym:   |               |
| - dotacje  | 277,8         |
| - świadczenia na rzecz osób fizycznych                           | 1976,9        |
| - wydatki bieżące jednostek budżetowych                          | 5566,4        |
| w tym:   |               |
| - wynagrodzenia  | 3031,3        |
| - składki na obowiązkowe ubezpieczenia społeczne i Fundusz Pracy | 538,6         |
| - zakup materiałów i usług                                       | 1379,4        |
| - obsługa długu publicznego                                      | 33,4          |

Struktura dochodów budżetu gminy według rodzajów w 2010 r.



Struktura wydatków budżetu gminy według rodzajów w 2010 r.



| Według działów  | W tys. zł | W %  |
|---|-----------|------|
| Dochody od osób prawnych i fizycznych                             | 1490,1    | 17,8 |
| Różne rozliczenia   | 4087,0    | 48,9 |
| Pomoc społeczna i pozostałe zadania z zakresu polityki społecznej | 1693,8    | 20,2 |
| Gospodarka mieszkaniowa   | 151,1     | 1,8  |
| Transport i łączność  | 205,1     | 2,5  |
| Rolnictwo i łowiectwo   | 340,8     | 4,1  |
| Gospodarka komunalna i ochrona środowiska                         | 86,3      | 1,0  |
| Kultura fizyczna i sport  | -         | -    |
| Oświata i wychowanie  | 42,6      | 0,5  |
| Edukacyjna opieka wychowawcza                                     | 127,3     | 1,5  |
| Turystyka   | -         | -    |
| Administracja publiczna   | 38,6      | 0,5  |
| Kultura i ochrona dziedzictwa narodowego                          | -         | -    |
| Bezpieczeństwo publiczne i ochrona przeciwpożarowa                | 45,3      | 0,5  |
| Pozostałe   | 53,4      | 0,7  |

| Według działów  | W tys. zł | W %  |
|---|-----------|------|
| Oświata i wychowanie  | 2875,8    | 34,7 |
| Pomoc społeczna i pozostałe zadania z zakresu polityki społecznej | 2113,0    | 25,6 |
| Transport i łączność  | 357,9     | 4,3  |
| Administracja publiczna   | 1291,4    | 15,6 |
| Gospodarka komunalna i ochrona środowiska                         | 309,2     | 3,7  |
| Rolnictwo i łowiectwo   | 290,8     | 3,5  |
| Kultura fizyczna i sport  | 35,4      | 0,4  |
| Kultura i ochrona dziedzictwa narodowego                          | 277,8     | 3,4  |
| Gospodarka mieszkaniowa   | 346,0     | 4,2  |
| Turystyka   | -         | -    |
| Edukacyjna opieka wychowawcza                                     | 156,9     | 1,9  |
| Bezpieczeństwo publiczne i ochrona przeciwpożarowa                | 131,7     | 1,6  |
| Obsługa długu publicznego   | 33,4      | 0,4  |
| Ochrona zdrowia   | 24,6      | 0,3  |
| Pozostałe   | 38,4      | 0,4  |

|   |         |
|---|---------|
| Powierzchnia (stan w dniu 1 I 2011 r.) w ha ..... | 36164   |
| Liczba miejscowości .....                         | 74      |
| Liczba sołectw .....                              | 31      |
| Ludność (stan w dniu 31 XII 2010 r.) .....        | 19758   |
| Dochody budżetu gminy w tys. zł .....             | 76066,7 |
| na 1 mieszkańca w zł .....                        | 3848,36 |
| w tym dochody własne w zł .....                   | 2030,19 |
| Wydatki budżetu gminy w tys. zł .....             | 82713,1 |
| na 1 mieszkańca w zł .....                        | 4184,61 |
| w tym wydatki inwestycyjne w zł .....             | 1428,38 |
| Wynik budżetu gminy w tys. zł .....               | -6646,4 |



**DOCHODY BUDŻETU GMINY w 2010 r.**

| Według rodzajów  | W tys. zł      |
|--|----------------|
| <b>Dochody własne</b>  | <b>40128,8</b> |
| podatek dochodowy od osób prawnych   | 400,8          |
| podatek dochodowy od osób fizycznych   | 5619,2         |
| podatek rolny  | 926,8          |
| podatek leśny  | 197,8          |
| podatek od nieruchomości   | 7023,6         |
| podatek od środków transportowych  | 403,7          |
| podatek od działalności gospodarczej   | 3,5            |
| podatek od spadków i darowizn  | 18,9           |
| podatek od czynności cywilnoprawnych   | 445,2          |
| wpływy z opłaty skarbowej  | 111,9          |
| wpływy z opłaty eksploatacyjnej  | 19,6           |
| wpływy z opłaty targowej   | 25,8           |
| dochody z majątku  | 2501,0         |
| pozostałe dochody  | 22430,8        |
| <b>Dotacje ogółem</b>  | <b>14106,1</b> |
| celowe   | 13576,4        |
| z budżetu państwa na zadania z zakresu administracji rządowej  | 8653,6         |
| z budżetu państwa na zadania własne  | 4434,5         |
| z budżetu państwa na zadania realizowane na podstawie porozumień z organami administracji rządowej                                   | 2,7            |
| na zadania realizowane na podstawie porozumień między jednostkami samorządu terytorialnego otrzymane z państwowych funduszy celowych | 19,1           |
| w ramach programów finansowanych z udziałem środków europejskich   | 466,7          |
| niecelowe  | 529,7          |
| <b>Subwencja ogólna</b>  | <b>21831,8</b> |
| część wyrównawcza  | 8130,8         |
| część oświatowa  | 11966,2        |
| część rekompensująca   | -              |
| część równoważąca  | 1734,8         |

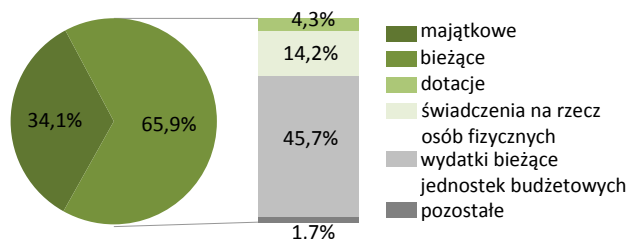
**WYDATKI BUDŻETU GMINY w 2010 r.**

| Według rodzajów  | W tys. zł      |
|--|----------------|
| <b>Majątkowe</b>   | <b>28233,4</b> |
| w tym inwestycyjne   | 28233,4        |
| <b>Bieżące</b>   | <b>54479,6</b> |
| w tym:   |                |
| - dotacje  | 3580,7         |
| - świadczenia na rzecz osób fizycznych                           | 11753,7        |
| - wydatki bieżące jednostek budżetowych                          | 37808,2        |
| w tym:   |                |
| - wynagrodzenia  | 20084,9        |
| - składki na obowiązkowe ubezpieczenia społeczne i Fundusz Pracy | 3425,5         |
| - zakup materiałów i usług                                       | 12139,2        |
| - obsługa długu publicznego                                      | 1251,4         |

**Struktura dochodów budżetu gminy według rodzajów w 2010 r.**



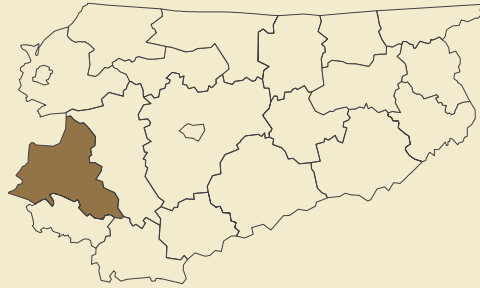
**Struktura wydatków budżetu gminy według rodzajów w 2010 r.**



| Według działów  | W tys. zł | W %  |
|---|-----------|------|
| Dochody od osób prawnych i fizycznych                             | 16763,6   | 22,0 |
| Różne rozliczenia   | 22549,2   | 29,6 |
| Pomoc społeczna i pozostałe zadania z zakresu polityki społecznej | 10326,8   | 13,6 |
| Gospodarka mieszkaniowa   | 14499,9   | 19,1 |
| Transport i łączność  | 953,7     | 1,3  |
| Rolnictwo i łowiectwo   | 5280,3    | 6,9  |
| Gospodarka komunalna i ochrona środowiska                         | 2101,2    | 2,8  |
| Kultura fizyczna i sport  | 1086,4    | 1,4  |
| Oświata i wychowanie  | 1060,2    | 1,4  |
| Edukacyjna opieka wychowawcza                                     | 384,2     | 0,5  |
| Turystyka   | 8,3       | 0,0  |
| Administracja publiczna   | 246,6     | 0,3  |
| Kultura i ochrona dziedzictwa narodowego                          | 157,5     | 0,2  |
| Bezpieczeństwo publiczne i ochrona przeciwpożarowa                | 188,3     | 0,2  |
| Pozostałe   | 460,7     | 0,7  |

| Według działów  | W tys. zł | W %  |
|---|-----------|------|
| Oświata i wychowanie  | 23416,7   | 28,3 |
| Pomoc społeczna i pozostałe zadania z zakresu polityki społecznej | 12995,9   | 15,7 |
| Transport i łączność  | 4111,2    | 5,0  |
| Administracja publiczna   | 5098,4    | 6,2  |
| Gospodarka komunalna i ochrona środowiska                         | 4945,1    | 6,0  |
| Rolnictwo i łowiectwo   | 5370,0    | 6,5  |
| Kultura fizyczna i sport  | 3976,4    | 4,8  |
| Kultura i ochrona dziedzictwa narodowego                          | 3127,3    | 3,8  |
| Gospodarka mieszkaniowa   | 15734,5   | 19,0 |
| Turystyka   | 8,3       | 0,0  |
| Edukacyjna opieka wychowawcza                                     | 828,7     | 1,0  |
| Bezpieczeństwo publiczne i ochrona przeciwpożarowa                | 565,5     | 0,7  |
| Obsługa długu publicznego   | 1251,4    | 1,5  |
| Ochrona zdrowia   | 165,5     | 0,2  |
| Pozostałe   | 1118,0    | 1,3  |

|   |         |
|---|---------|
| Powierzchnia (stan w dniu 1 I 2011 r.) w ha ..... | 138522  |
| Liczba gmin .....                                 | 7       |
| Ludność (stan w dniu 31 XII 2010 r.) .....        | 90599   |
| Dochody budżetu powiatu w tys. zł .....           | 90585,6 |
| na 1 mieszkańca w zł .....                        | 999,94  |
| w tym dochody własne w zł .....                   | 278,51  |
| Wydatki budżetu powiatu w tys. zł .....           | 87644,7 |
| na 1 mieszkańca w zł .....                        | 967,48  |
| w tym wydatki inwestycyjne w zł .....             | 195,46  |
| Wynik budżetu powiatu w tys. zł .....             | 2940,9  |



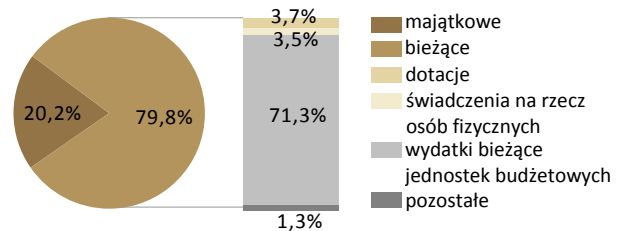
## DOCHODY BUDŻETU POWIATU w 2010 r.

| Według rodzajów  | W tys. zł      |
|--|----------------|
| <b>Dochody własne</b>  | <b>25230,4</b> |
| podatek dochodowy od osób prawnych   | 374,1          |
| podatek dochodowy od osób fizycznych   | 8378,1         |
| dochody z majątku  | 396,3          |
| pozostałe dochody  | 16081,8        |
| <b>Dotacje ogółem</b>  | <b>20523,5</b> |
| celowe   | 11802,3        |
| z budżetu państwa na zadania z zakresu administracji rządowej  | 6604,5         |
| z budżetu państwa na zadania własne  | 4665,8         |
| z budżetu państwa na zadania realizowane na podstawie porozumień z organami administracji rządowej                                   | 31,7           |
| na zadania realizowane na podstawie porozumień między jednostkami samorządu terytorialnego otrzymane z państwowych funduszy celowych | 300,4          |
| w ramach programów finansowanych z udziałem środków europejskich   | 200,0          |
| inne   | 8721,2         |
| <b>Subwencja ogólna</b>  | <b>44831,8</b> |
| część wyrównawcza  | 4864,7         |
| część oświatowa  | 37714,5        |
| część rekompensująca   | 2252,6         |
| część równoważąca  | -              |

## WYDATKI BUDŻETU POWIATU w 2010 r.

| Według rodzajów  | W tys. zł      |
|--|----------------|
| <b>Majątkowe</b>   | <b>17706,9</b> |
| w tym inwestycyjne   | 17706,9        |
| <b>Bieżące</b>   | <b>69937,9</b> |
| w tym:   |                |
| - dotacje  | 3282,7         |
| - świadczenia na rzecz osób fizycznych                           | 3030,6         |
| - wydatki bieżące jednostek budżetowych                          | 62473,7        |
| w tym:   |                |
| - wynagrodzenia  | 37472,8        |
| - składki na obowiązkowe ubezpieczenia społeczne i Fundusz Pracy | 5898,3         |
| - zakup materiałów i usług                                       | 14441,0        |
| - obsługa długu publicznego                                      | 1149,9         |

## Struktura wydatków budżetu powiatu według rodzajów w 2010 r.



## Struktura dochodów budżetu powiatu według rodzajów w 2010 r.



■ dochody własne ■ dotacje ■ subwencja ogólna

## Dochody, wydatki i wynik budżetu powiatu w 2010 r. (w tys. zł)



■ dochody budżetu ■ wydatki budżetu ■ wynik budżetu

| Według działań  | W tys. zł | W %  |
|---|-----------|------|
| Różne rozliczenia   | 44967,3   | 49,6 |
| Dochody od osób prawnych i fizycznych                             | 10483,2   | 11,6 |
| Pomoc społeczna i pozostałe zadania z zakresu polityki społecznej | 7732,1    | 8,6  |
| Transport i łączność  | 16594,9   | 18,3 |
| Gospodarka mieszkaniowa   | 76,9      | 0,1  |
| Bezpieczeństwo publiczne i ochrona przeciwpożarowa                | 3247,7    | 3,6  |
| Oświata i wychowanie  | 2303,1    | 2,5  |
| Ochrona zdrowia   | 2212,4    | 2,4  |
| Działalność usługowa  | 1048,2    | 1,2  |
| Administracja publiczna   | 847,8     | 0,9  |
| Gospodarka komunalna i ochrona środowiska                         | 177,3     | 0,2  |
| Kultura fizyczna i sport  | 200,0     | 0,2  |
| Informatyka   | -         | -    |
| Kultura i ochrona dziedzictwa narodowego                          | -         | -    |
| Pozostałe   | 694,7     | 0,8  |

| Według działań  | W tys. zł | W %  |
|---|-----------|------|
| Oświata i wychowanie  | 35309,4   | 40,3 |
| Transport i łączność  | 19361,5   | 22,1 |
| Pomoc społeczna i pozostałe zadania z zakresu polityki społecznej | 13969,5   | 16,0 |
| Administracja publiczna   | 6685,0    | 7,6  |
| Edukacyjna opieka wychowawcza                                     | 4011,1    | 4,6  |
| Gospodarka komunalna i ochrona środowiska                         | 84,4      | 0,1  |
| Bezpieczeństwo publiczne i ochrona przeciwpożarowa                | 3323,7    | 3,8  |
| Ochrona zdrowia   | 2233,8    | 2,5  |
| Kultura fizyczna i sport  | 49,1      | 0,1  |
| Działalność usługowa  | 596,5     | 0,7  |
| Kultura i ochrona dziedzictwa narodowego                          | 80,9      | 0,1  |
| Gospodarka mieszkaniowa   | 74,8      | 0,1  |
| Obsługa długu publicznego   | 1149,9    | 1,3  |
| Informatyka   | -         | -    |
| Pozostałe   | 715,1     | 0,7  |

|   |          |
|---|----------|
| Powierzchnia (stan w dniu 1 I 2011 r.) w ha ..... | 2188     |
| Liczba miejscowości .....                         | 1        |
| Liczba sołectw .....                              | -        |
| Ludność (stan w dniu 31 XII 2010 r.) .....        | 32343    |
| Dochody budżetu gminy w tys. zł .....             | 105836,4 |
| na 1 mieszkańca w zł .....                        | 3275,76  |
| w tym dochody własne w zł .....                   | 1416,40  |
| Wydatki budżetu gminy w tys. zł .....             | 123381,7 |
| na 1 mieszkańca w zł .....                        | 3818,80  |
| w tym wydatki inwestycyjne w zł .....             | 1550,58  |
| Wynik budżetu gminy w tys. zł .....               | -17545,3 |



**DOCHODY BUDŻETU GMINY w 2010 r.**

| Według rodzajów  | W tys. zł      |
|--|----------------|
| <b>Dochody własne</b>  | <b>45762,4</b> |
| podatek dochodowy od osób prawnych   | 571,7          |
| podatek dochodowy od osób fizycznych   | 15777,7        |
| podatek rolny  | 14,9           |
| podatek leśny  | 3,2            |
| podatek od nieruchomości   | 12398,2        |
| podatek od środków transportowych  | 609,8          |
| podatek od działalności gospodarczej   | 129,1          |
| podatek od spadków i darowizn  | 322,9          |
| podatek od czynności cywilnoprawnych   | 1084,9         |
| wpływy z opłaty skarbowej  | 731,4          |
| wpływy z opłaty eksploatacyjnej  | 1,4            |
| wpływy z opłaty targowej   | 501,5          |
| dochody z majątku  | 8679,0         |
| pozostałe dochody  | 4936,7         |
| <b>Dotacje ogółem</b>  | <b>42883,5</b> |
| celowe   | 15002,2        |
| z budżetu państwa na zadania z zakresu administracji rządowej  | 10945,6        |
| z budżetu państwa na zadania własne  | 2837,5         |
| z budżetu państwa na zadania realizowane na podstawie porozumień z organami administracji rządowej                                   | 1,8            |
| na zadania realizowane na podstawie porozumień między jednostkami samorządu terytorialnego otrzymane z państwowych funduszy celowych | 277,3          |
| w ramach programów finansowanych z udziałem środków europejskich   | 940,0          |
| inne   | 27881,3        |
| <b>Subwencja ogólna</b>  | <b>17190,5</b> |
| część wyrównawcza  | 1188,6         |
| część oświatowa  | 16001,9        |
| część rekompensująca   | -              |
| część równoważąca  | -              |

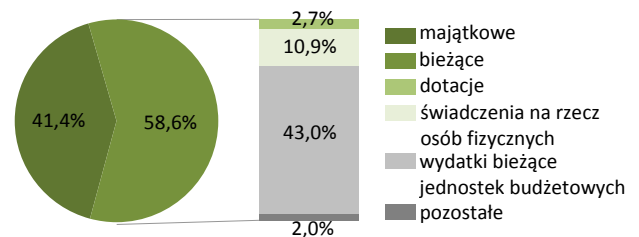
**WYDATKI BUDŻETU GMINY w 2010 r.**

| Według rodzajów  | W tys. zł      |
|--|----------------|
| <b>Majątkowe</b>   | <b>51137,8</b> |
| w tym inwestycyjne   | 50097,8        |
| <b>Bieżące</b>   | <b>72243,9</b> |
| w tym:   |                |
| - dotacje  | 3332,1         |
| - świadczenia na rzecz osób fizycznych                           | 13489,0        |
| - wydatki bieżące jednostek budżetowych                          | 53102,7        |
| w tym:   |                |
| - wynagrodzenia  | 27092,5        |
| - składki na obowiązkowe ubezpieczenia społeczne i Fundusz Pracy | 4536,9         |
| - zakup materiałów i usług                                       | 17287,0        |
| - obsługa długu publicznego                                      | 2182,0         |

**Struktura dochodów budżetu gminy według rodzajów w 2010 r.**



**Struktura wydatków budżetu gminy według rodzajów w 2010 r.**



| Według działów  | W tys. zł | W %  |
|---|-----------|------|
| Dochody od osób prawnych i fizycznych                             | 33157,9   | 31,3 |
| Różne rozliczenia   | 17255,1   | 16,3 |
| Pomoc społeczna i pozostałe zadania z zakresu polityki społecznej | 13690,8   | 12,9 |
| Gospodarka mieszkaniowa   | 8733,0    | 8,3  |
| Transport i łączność  | 23404,2   | 22,1 |
| Rolnictwo i łowiectwo   | 5,0       | 0,0  |
| Gospodarka komunalna i ochrona środowiska                         | 203,5     | 0,2  |
| Kultura fizyczna i sport  | 1924,0    | 1,8  |
| Oświata i wychowanie  | 2257,0    | 2,1  |
| Edukacyjna opieka wychowawcza                                     | 348,7     | 0,3  |
| Turystyka   | 3827,6    | 3,6  |
| Administracja publiczna   | 326,1     | 0,3  |
| Kultura i ochrona dziedzictwa narodowego                          | 59,7      | 0,1  |
| Bezpieczeństwo publiczne i ochrona przeciwpożarowa                | 75,3      | 0,1  |
| Pozostałe   | 568,5     | 0,6  |

| Według działów  | W tys. zł | W %  |
|---|-----------|------|
| Oświata i wychowanie  | 28856,0   | 23,4 |
| Pomoc społeczna i pozostałe zadania z zakresu polityki społecznej | 17596,3   | 14,3 |
| Transport i łączność  | 32439,7   | 26,3 |
| Administracja publiczna   | 5260,9    | 4,3  |
| Gospodarka komunalna i ochrona środowiska                         | 4665,1    | 3,8  |
| Rolnictwo i łowiectwo   | 5,3       | 0,0  |
| Kultura fizyczna i sport  | 5038,6    | 4,1  |
| Kultura i ochrona dziedzictwa narodowego                          | 2717,0    | 2,2  |
| Gospodarka mieszkaniowa   | 6688,3    | 5,4  |
| Turystyka   | 14692,9   | 11,9 |
| Edukacyjna opieka wychowawcza                                     | 1084,5    | 0,9  |
| Bezpieczeństwo publiczne i ochrona przeciwpożarowa                | 638,0     | 0,5  |
| Obsługa długu publicznego   | 2182,0    | 1,8  |
| Ochrona zdrowia   | 673,9     | 0,5  |
| Pozostałe   | 843,0     | 0,6  |

|   |         |
|---|---------|
| Powierzchnia (stan w dniu 1 I 2011 r.) w ha ..... | 42421   |
| Liczba miejscowości .....                         | 61      |
| Liczba sołectw .....                              | 31      |
| Ludność (stan w dniu 31 XII 2010 r.) .....        | 12373   |
| Dochody budżetu gminy w tys. zł .....             | 37130,3 |
| na 1 mieszkańca w zł .....                        | 3009,42 |
| w tym dochody własne w zł .....                   | 1135,84 |
| Wydatki budżetu gminy w tys. zł .....             | 45918,1 |
| na 1 mieszkańca w zł .....                        | 3721,68 |
| w tym wydatki inwestycyjne w zł .....             | 1199,88 |
| Wynik budżetu gminy w tys. zł .....               | -8787,8 |



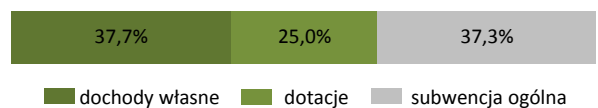
**DOCHODY BUDŻETU GMINY w 2010 r.**

| Według rodzajów  | W tys. zł      |
|--|----------------|
| <b>Dochody własne</b>  | <b>14014,0</b> |
| podatek dochodowy od osób prawnych   | 120,2          |
| podatek dochodowy od osób fizycznych   | 3099,2         |
| podatek rolny  | 1010,2         |
| podatek leśny  | 390,0          |
| podatek od nieruchomości   | 3561,3         |
| podatek od środków transportowych  | 179,2          |
| podatek od działalności gospodarczej   | 6,6            |
| podatek od spadków i darowizn  | 7,3            |
| podatek od czynności cywilnoprawnych   | 251,0          |
| wpływy z opłaty skarbowej  | 55,8           |
| wpływy z opłaty eksploatacyjnej  | 0,0            |
| wpływy z opłaty targowej   | -              |
| dochody z majątku  | 255,1          |
| pozostałe dochody  | 5078,0         |
| <b>Dotacje ogółem</b>  | <b>9281,7</b>  |
| celowe   | 8518,1         |
| z budżetu państwa na zadania z zakresu administracji rządowej                                      | 6802,2         |
| z budżetu państwa na zadania własne  | 1659,4         |
| z budżetu państwa na zadania realizowane na podstawie porozumień z organami administracji rządowej | -              |
| na zadania realizowane na podstawie porozumień między jednostkami samorządu terytorialnego         | -              |
| otrzymane z państwowych funduszy celowych  | 56,5           |
| w ramach programów finansowanych z udziałem środków europejskich                                   | 763,5          |
| <b>Subwencja ogólna</b>  | <b>13834,6</b> |
| część wyrównawcza  | 4248,7         |
| część oświatowa  | 9585,9         |
| część rekompensująca   | -              |
| część równoważąca  | -              |

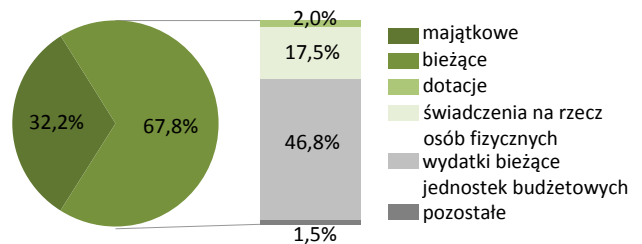
**WYDATKI BUDŻETU GMINY w 2010 r.**

| Według rodzajów  | W tys. zł      |
|--|----------------|
| <b>Majątkowe</b>   | <b>14804,2</b> |
| w tym inwestycyjne   | 14804,2        |
| <b>Bieżące</b>   | <b>31114,0</b> |
| w tym:   |                |
| - dotacje  | 940,4          |
| - świadczenia na rzecz osób fizycznych                           | 8023,1         |
| - wydatki bieżące jednostek budżetowych                          | 21495,1        |
| w tym:   |                |
| - wynagrodzenia  | 11129,8        |
| - składki na obowiązkowe ubezpieczenia społeczne i Fundusz Pracy | 1854,9         |
| - zakup materiałów i usług                                       | 6635,0         |
| - obsługa długu publicznego                                      | 616,3          |

**Struktura dochodów budżetu gminy według rodzajów w 2010 r.**



**Struktura wydatków budżetu gminy według rodzajów w 2010 r.**



| Według działów  | W tys. zł | W %  |
|---|-----------|------|
| Dochody od osób prawnych i fizycznych                             | 9120,0    | 24,6 |
| Różne rozliczenia   | 14119,3   | 38,0 |
| Pomoc społeczna i pozostałe zadania z zakresu polityki społecznej | 8045,4    | 21,7 |
| Gospodarka mieszkaniowa   | 286,8     | 0,8  |
| Transport i łączność  | 1163,3    | 3,1  |
| Rolnictwo i łowiectwo   | 1455,2    | 3,9  |
| Gospodarka komunalna i ochrona środowiska                         | 94,8      | 0,3  |
| Kultura fizyczna i sport  | 50,0      | 0,1  |
| Oświata i wychowanie  | 189,7     | 0,5  |
| Edukacyjna opieka wychowawcza                                     | 276,7     | 0,7  |
| Turystyka   | 1996,5    | 5,4  |
| Administracja publiczna   | 139,6     | 0,4  |
| Kultura i ochrona dziedzictwa narodowego                          | 101,5     | 0,3  |
| Bezpieczeństwo publiczne i ochrona przeciwpożarowa                | -         | -    |
| Pozostałe   | 91,3      | 0,2  |

| Według działów  | W tys. zł | W %  |
|---|-----------|------|
| Oświata i wychowanie  | 13285,7   | 28,9 |
| Pomoc społeczna i pozostałe zadania z zakresu polityki społecznej | 9345,5    | 20,4 |
| Transport i łączność  | 7229,8    | 15,7 |
| Administracja publiczna   | 2809,6    | 6,1  |
| Gospodarka komunalna i ochrona środowiska                         | 3543,5    | 7,7  |
| Rolnictwo i łowiectwo   | 1847,4    | 4,0  |
| Kultura fizyczna i sport  | 339,4     | 0,7  |
| Kultura i ochrona dziedzictwa narodowego                          | 1602,5    | 3,5  |
| Gospodarka mieszkaniowa   | 407,6     | 0,9  |
| Turystyka   | 3196,5    | 7,0  |
| Edukacyjna opieka wychowawcza                                     | 541,3     | 1,2  |
| Bezpieczeństwo publiczne i ochrona przeciwpożarowa                | 269,6     | 0,6  |
| Obsługa długu publicznego   | 616,3     | 1,3  |
| Ochrona zdrowia   | 505,2     | 1,1  |
| Pozostałe   | 378,0     | 0,9  |

|   |         |
|---|---------|
| Powierzchnia (stan w dniu 1 I 2011 r.) w ha ..... | 17286   |
| Liczba miejscowości .....                         | 21      |
| Liczba sołectw .....                              | 14      |
| Ludność (stan w dniu 31 XII 2010 r.) .....        | 6145    |
| Dochody budżetu gminy w tys. zł .....             | 18684,7 |
| na 1 mieszkańca w zł .....                        | 3030,27 |
| w tym dochody własne w zł .....                   | 960,12  |
| Wydatki budżetu gminy w tys. zł .....             | 21466,4 |
| na 1 mieszkańca w zł .....                        | 3481,41 |
| w tym wydatki inwestycyjne w zł .....             | 526,54  |
| Wynik budżetu gminy w tys. zł .....               | -2781,7 |



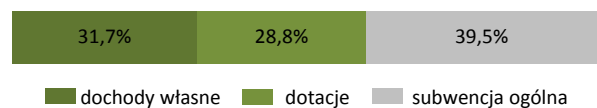
**DOCHODY BUDŻETU GMINY w 2010 r.**

| Według rodzajów  | W tys. zł     |
|--|---------------|
| <b>Dochody własne</b>  | <b>5920,1</b> |
| podatek dochodowy od osób prawnych   | 3,1           |
| podatek dochodowy od osób fizycznych   | 919,5         |
| podatek rolny  | 758,7         |
| podatek leśny  | 49,2          |
| podatek od nieruchomości   | 2232,1        |
| podatek od środków transportowych  | 42,6          |
| podatek od działalności gospodarczej   | -             |
| podatek od spadków i darowizn  | 5,7           |
| podatek od czynności cywilnoprawnych   | 62,2          |
| wpływy z opłaty skarbowej  | 20,4          |
| wpływy z opłaty eksploatacyjnej  | -             |
| wpływy z opłaty targowej   | 1,9           |
| dochody z majątku  | 748,5         |
| pozostałe dochody  | 1076,1        |
| <b>Dotacje ogółem</b>  | <b>5383,4</b> |
| celowe   | 5030,6        |
| z budżetu państwa na zadania z zakresu administracji rządowej  | 3955,6        |
| z budżetu państwa na zadania własne  | 951,1         |
| z budżetu państwa na zadania realizowane na podstawie porozumień z organami administracji rządowej                                   | -             |
| na zadania realizowane na podstawie porozumień między jednostkami samorządu terytorialnego otrzymane z państwowych funduszy celowych | 123,9         |
| w ramach programów finansowanych z udziałem środków europejskich   | -             |
| <b>Subwencja ogólna</b>  | <b>7381,2</b> |
| część wyrównawcza  | 2186,8        |
| część oświatowa  | 5131,1        |
| część rekompensująca   | -             |
| część równoważąca  | 63,2          |

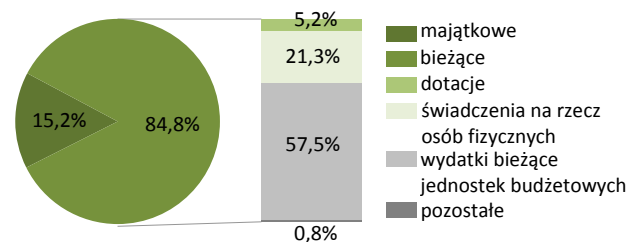
**WYDATKI BUDŻETU GMINY w 2010 r.**

| Według rodzajów  | W tys. zł      |
|--|----------------|
| <b>Majątkowe</b>   | <b>3271,7</b>  |
| w tym inwestycyjne   | 3246,7         |
| <b>Bieżące</b>   | <b>18194,7</b> |
| w tym:   |                |
| - dotacje  | 1120,0         |
| - świadczenia na rzecz osób fizycznych                           | 4566,1         |
| - wydatki bieżące jednostek budżetowych                          | 12333,4        |
| w tym:   |                |
| - wynagrodzenia  | 6412,6         |
| - składki na obowiązkowe ubezpieczenia społeczne i Fundusz Pracy | 1055,4         |
| - zakup materiałów i usług                                       | 3685,4         |
| - obsługa długu publicznego                                      | 158,0          |

**Struktura dochodów budżetu gminy według rodzajów w 2010 r.**



**Struktura wydatków budżetu gminy według rodzajów w 2010 r.**



| Według działów  | W tys. zł | W %  |
|---|-----------|------|
| Dochody od osób prawnych i fizycznych                             | 4265,1    | 22,8 |
| Różne rozliczenia   | 7381,2    | 39,5 |
| Pomoc społeczna i pozostałe zadania z zakresu polityki społecznej | 4098,9    | 21,9 |
| Gospodarka mieszkaniowa   | 734,1     | 3,9  |
| Transport i łączność  | 514,7     | 2,8  |
| Rolnictwo i łowiectwo   | 652,8     | 3,5  |
| Gospodarka komunalna i ochrona środowiska                         | 40,7      | 0,2  |
| Kultura fizyczna i sport  | 433,0     | 2,3  |
| Oświata i wychowanie  | 268,6     | 1,4  |
| Edukacyjna opieka wychowawcza                                     | 124,7     | 0,7  |
| Turystyka   | -         | -    |
| Administracja publiczna   | 114,5     | 0,6  |
| Kultura i ochrona dziedzictwa narodowego                          | 5,1       | 0,0  |
| Bezpieczeństwo publiczne i ochrona przeciwpożarowa                | 2,5       | 0,0  |
| Pozostałe   | 48,9      | 0,4  |

| Według działów  | W tys. zł | W %  |
|---|-----------|------|
| Oświata i wychowanie  | 7084,6    | 33,0 |
| Pomoc społeczna i pozostałe zadania z zakresu polityki społecznej | 5162,0    | 24,0 |
| Transport i łączność  | 1983,2    | 9,2  |
| Administracja publiczna   | 2003,3    | 9,3  |
| Gospodarka komunalna i ochrona środowiska                         | 860,0     | 4,0  |
| Rolnictwo i łowiectwo   | 712,9     | 3,3  |
| Kultura fizyczna i sport  | 1216,4    | 5,7  |
| Kultura i ochrona dziedzictwa narodowego                          | 1293,5    | 6,0  |
| Gospodarka mieszkaniowa   | 143,9     | 0,7  |
| Turystyka   | 12,9      | 0,1  |
| Edukacyjna opieka wychowawcza                                     | 189,2     | 0,9  |
| Bezpieczeństwo publiczne i ochrona przeciwpożarowa                | 239,2     | 1,1  |
| Obsługa długu publicznego   | 179,8     | 0,8  |
| Ochrona zdrowia   | 49,9      | 0,2  |
| Pozostałe   | 335,6     | 1,7  |



|   |         |
|---|---------|
| Powierzchnia (stan w dniu 1 I 2011 r.) w ha ..... | 1684    |
| Liczba miejscowości .....                         | 1       |
| Liczba sołectw .....                              | -       |
| Ludność (stan w dniu 31 XII 2010 r.) .....        | 9661    |
| Dochody budżetu gminy w tys. zł .....             | 25355,8 |
| na 1 mieszkańca w zł .....                        | 2632,18 |
| w tym dochody własne w zł .....                   | 1584,54 |
| Wydatki budżetu gminy w tys. zł .....             | 31789,3 |
| na 1 mieszkańca w zł .....                        | 3300,04 |
| w tym wydatki inwestycyjne w zł .....             | 1039,18 |
| Wynik budżetu gminy w tys. zł .....               | -6433,5 |



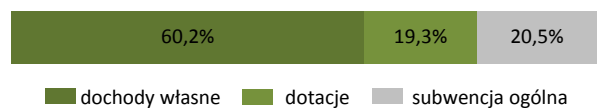
**DOCHODY BUDŻETU GMINY w 2010 r.**

| Według rodzajów  | W tys. zł      |
|--|----------------|
| <b>Dochody własne</b>  | <b>15263,9</b> |
| podatek dochodowy od osób prawnych   | 943,9          |
| podatek dochodowy od osób fizycznych   | 4109,6         |
| podatek rolny  | 88,2           |
| podatek leśny  | 0,0            |
| podatek od nieruchomości   | 6515,6         |
| podatek od środków transportowych  | 459,8          |
| podatek od działalności gospodarczej   | 17,4           |
| podatek od spadków i darowizn  | 27,5           |
| podatek od czynności cywilnoprawnych   | 255,2          |
| wpływy z opłaty skarbowej  | 6,0            |
| wpływy z opłaty eksploatacyjnej  | -              |
| wpływy z opłaty targowej   | 62,7           |
| dochody z majątku  | 698,1          |
| pozostałe dochody  | 2079,9         |
| <b>Dotacje ogółem</b>  | <b>4902,2</b>  |
| celowe   | 4756,5         |
| z budżetu państwa na zadania z zakresu administracji rządowej  | 3775,9         |
| z budżetu państwa na zadania własne  | 936,8          |
| z budżetu państwa na zadania realizowane na podstawie porozumień z organami administracji rządowej                                   | 1,3            |
| na zadania realizowane na podstawie porozumień między jednostkami samorządu terytorialnego otrzymane z państwowych funduszy celowych | 36,2           |
| w ramach programów finansowanych z udziałem środków europejskich   | 6,3            |
| ogółem   | 145,6          |
| <b>Subwencja ogólna</b>  | <b>5189,7</b>  |
| część wyrównawcza  | -              |
| część oświatowa  | 5189,7         |
| część rekompensująca   | -              |
| część równoważąca  | -              |

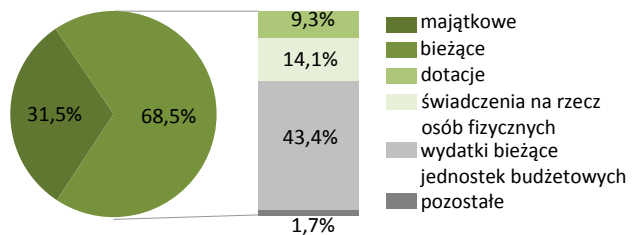
**WYDATKI BUDŻETU GMINY w 2010 r.**

| Według rodzajów  | W tys. zł      |
|--|----------------|
| <b>Majątkowe</b>   | <b>10010,4</b> |
| w tym inwestycyjne   | 10010,4        |
| <b>Bieżące</b>   | <b>21778,8</b> |
| w tym:   |                |
| - dotacje  | 2954,8         |
| - świadczenia na rzecz osób fizycznych                           | 4490,1         |
| - wydatki bieżące jednostek budżetowych                          | 13788,2        |
| w tym:   |                |
| - wynagrodzenia  | 7547,3         |
| - składki na obowiązkowe ubezpieczenia społeczne i Fundusz Pracy | 1227,8         |
| - zakup materiałów i usług                                       | 4406,1         |
| - obsługa długu publicznego                                      | 485,5          |

**Struktura dochodów budżetu gminy według rodzajów w 2010 r.**



**Struktura wydatków budżetu gminy według rodzajów w 2010 r.**



| Według działów  | W tys. zł | W %  |
|---|-----------|------|
| Dochody od osób prawnych i fizycznych                             | 12764,3   | 50,3 |
| Różne rozliczenia   | 5322,2    | 21,0 |
| Pomoc społeczna i pozostałe zadania z zakresu polityki społecznej | 4656,8    | 18,4 |
| Gospodarka mieszkaniowa   | 712,1     | 2,8  |
| Transport i łączność  | 1094,9    | 4,3  |
| Rolnictwo i łowiectwo   | 57,4      | 0,2  |
| Gospodarka komunalna i ochrona środowiska                         | 139,0     | 0,5  |
| Kultura fizyczna i sport  | 6,3       | 0,0  |
| Oświata i wychowanie  | 333,4     | 1,3  |
| Edukacyjna opieka wychowawcza                                     | 110,9     | 0,4  |
| Turystyka   | -         | -    |
| Administracja publiczna   | 105,5     | 0,4  |
| Kultura i ochrona dziedzictwa narodowego                          | -         | -    |
| Bezpieczeństwo publiczne i ochrona przeciwpożarowa                | -         | -    |
| Pozostałe   | 53,1      | 0,3  |

| Według działów  | W tys. zł | W %  |
|---|-----------|------|
| Oświata i wychowanie  | 8194,4    | 25,8 |
| Pomoc społeczna i pozostałe zadania z zakresu polityki społecznej | 5669,9    | 17,8 |
| Transport i łączność  | 9336,8    | 29,4 |
| Administracja publiczna   | 2795,7    | 8,8  |
| Gospodarka komunalna i ochrona środowiska                         | 1768,8    | 5,6  |
| Rolnictwo i łowiectwo   | 59,3      | 0,2  |
| Kultura fizyczna i sport  | 995,1     | 3,1  |
| Kultura i ochrona dziedzictwa narodowego                          | 907,2     | 2,9  |
| Gospodarka mieszkaniowa   | 461,3     | 1,5  |
| Turystyka   | -         | -    |
| Edukacyjna opieka wychowawcza                                     | 350,9     | 1,1  |
| Bezpieczeństwo publiczne i ochrona przeciwpożarowa                | 185,1     | 0,6  |
| Obsługa długu publicznego   | 511,0     | 1,6  |
| Ochrona zdrowia   | 268,6     | 0,8  |
| Pozostałe   | 285,2     | 0,8  |

|   |         |
|---|---------|
| Powierzchnia (stan w dniu 1 I 2011 r.) w ha ..... | 23645   |
| Liczba miejscowości .....                         | 38      |
| Liczba sołectw .....                              | 27      |
| Ludność (stan w dniu 31 XII 2010 r.) .....        | 10436   |
| Dochody budżetu gminy w tys. zł .....             | 30546,4 |
| na 1 mieszkańca w zł .....                        | 2924,50 |
| w tym dochody własne w zł .....                   | 616,84  |
| Wydatki budżetu gminy w tys. zł .....             | 33798,0 |
| na 1 mieszkańca w zł .....                        | 3235,81 |
| w tym wydatki inwestycyjne w zł .....             | 634,28  |
| Wynik budżetu gminy w tys. zł .....               | -3251,6 |



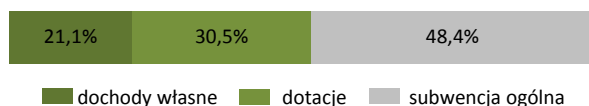
**DOCHODY BUDŻETU GMINY w 2010 r.**

| Według rodzajów  | W tys. zł      |
|--|----------------|
| <b>Dochody własne</b>  | <b>6442,9</b>  |
| podatek dochodowy od osób prawnych   | 41,7           |
| podatek dochodowy od osób fizycznych   | 2381,0         |
| podatek rolny  | 822,9          |
| podatek leśny  | 69,8           |
| podatek od nieruchomości   | 1935,6         |
| podatek od środków transportowych  | 213,4          |
| podatek od działalności gospodarczej   | 4,6            |
| podatek od spadków i darowizn  | 22,2           |
| podatek od czynności cywilnoprawnych   | 86,4           |
| wpływy z opłaty skarbowej  | 48,2           |
| wpływy z opłaty eksploatacyjnej  | 53,9           |
| wpływy z opłaty targowej   | -              |
| dochody z majątku  | 157,7          |
| pozostałe dochody  | 605,5          |
| <b>Dotacje ogółem</b>  | <b>9322,0</b>  |
| celowe   | 7232,4         |
| z budżetu państwa na zadania z zakresu administracji rządowej  | 5734,7         |
| z budżetu państwa na zadania własne  | 1066,2         |
| z budżetu państwa na zadania realizowane na podstawie porozumień z organami administracji rządowej                                   | 40,0           |
| na zadania realizowane na podstawie porozumień między jednostkami samorządu terytorialnego otrzymane z państwowych funduszy celowych | 10,4           |
| w ramach programów finansowanych z udziałem środków europejskich   | 381,0          |
| <b>Subwencja ogólna</b>  | <b>14781,6</b> |
| część wyrównawcza  | 5060,5         |
| część oświatowa  | 9721,1         |
| część rekompensująca   | -              |
| część równoważąca  | -              |

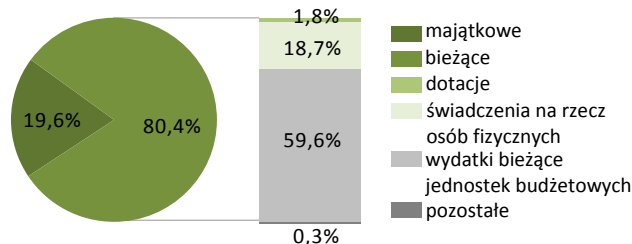
**WYDATKI BUDŻETU GMINY w 2010 r.**

| Według rodzajów  | W tys. zł      |
|--|----------------|
| <b>Majątkowe</b>   | <b>6625,1</b>  |
| w tym inwestycyjne   | 6625,1         |
| <b>Bieżące</b>   | <b>27172,9</b> |
| w tym:   |                |
| - dotacje  | 620,8          |
| - świadczenia na rzecz osób fizycznych                           | 6317,6         |
| - wydatki bieżące jednostek budżetowych                          | 20144,8        |
| w tym:   |                |
| - wynagrodzenia  | 11081,6        |
| - składki na obowiązkowe ubezpieczenia społeczne i Fundusz Pracy | 1918,1         |
| - zakup materiałów i usług                                       | 5387,4         |
| - obsługa długu publicznego                                      | 72,1           |

**Struktura dochodów budżetu gminy według rodzajów w 2010 r.**



**Struktura wydatków budżetu gminy według rodzajów w 2010 r.**



| Według działów  | W tys. zł | W %  |
|---|-----------|------|
| Dochody od osób prawnych i fizycznych                             | 5860,6    | 19,2 |
| Różne rozliczenia   | 14781,6   | 48,4 |
| Pomoc społeczna i pozostałe zadania z zakresu polityki społecznej | 5808,5    | 19,0 |
| Gospodarka mieszkaniowa   | 141,5     | 0,5  |
| Transport i łączność  | 569,6     | 1,9  |
| Rolnictwo i łowiectwo   | 979,9     | 3,2  |
| Gospodarka komunalna i ochrona środowiska                         | 27,9      | 0,1  |
| Kultura fizyczna i sport  | 25,6      | 0,1  |
| Oświata i wychowanie  | 687,2     | 2,2  |
| Edukacyjna opieka wychowawcza                                     | 254,4     | 0,8  |
| Turystyka   | -         | -    |
| Administracja publiczna   | 165,9     | 0,5  |
| Kultura i ochrona dziedzictwa narodowego                          | -         | -    |
| Bezpieczeństwo publiczne i ochrona przeciwpożarowa                | 541,0     | 1,8  |
| Pozostałe   | 702,7     | 2,3  |

| Według działów  | W tys. zł | W %  |
|---|-----------|------|
| Oświata i wychowanie  | 13694,7   | 40,5 |
| Pomoc społeczna i pozostałe zadania z zakresu polityki społecznej | 7746,3    | 22,9 |
| Transport i łączność  | 4040,9    | 12,0 |
| Administracja publiczna   | 2760,0    | 8,2  |
| Gospodarka komunalna i ochrona środowiska                         | 401,1     | 1,2  |
| Rolnictwo i łowiectwo   | 997,5     | 3,0  |
| Kultura fizyczna i sport  | 1293,4    | 3,8  |
| Kultura i ochrona dziedzictwa narodowego                          | 622,2     | 1,8  |
| Gospodarka mieszkaniowa   | 235,7     | 0,7  |
| Turystyka   | -         | -    |
| Edukacyjna opieka wychowawcza                                     | 507,0     | 1,5  |
| Bezpieczeństwo publiczne i ochrona przeciwpożarowa                | 1141,9    | 3,4  |
| Obsługa długu publicznego   | 72,1      | 0,2  |
| Ochrona zdrowia   | 103,7     | 0,3  |
| Pozostałe   | 181,5     | 0,5  |

|   |         |
|---|---------|
| Powierzchnia (stan w dniu 1 I 2011 r.) w ha ..... | 25905   |
| Liczba miejscowości .....                         | 45      |
| Liczba sołectw .....                              | 29      |
| Ludność (stan w dniu 31 XII 2010 r.) .....        | 12814   |
| Dochody budżetu gminy w tys. zł .....             | 36601,1 |
| na 1 mieszkańca w zł .....                        | 2849,67 |
| w tym dochody własne w zł .....                   | 829,95  |
| Wydatki budżetu gminy w tys. zł .....             | 43517,0 |
| na 1 mieszkańca w zł .....                        | 3388,12 |
| w tym wydatki inwestycyjne w zł .....             | 789,91  |
| Wynik budżetu gminy w tys. zł .....               | -6915,9 |



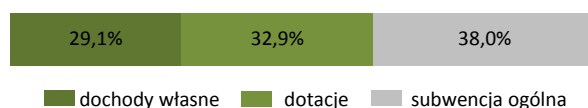
**DOCHODY BUDŻETU GMINY w 2010 r.**

| Według rodzajów  | W tys. zł      |
|--|----------------|
| <b>Dochody własne</b>  | <b>10659,9</b> |
| podatek dochodowy od osób prawnych   | 54,5           |
| podatek dochodowy od osób fizycznych   | 2652,0         |
| podatek rolny  | 836,1          |
| podatek leśny  | 162,6          |
| podatek od nieruchomości   | 3517,2         |
| podatek od środków transportowych  | 182,3          |
| podatek od działalności gospodarczej   | 11,4           |
| podatek od spadków i darowizn  | 24,4           |
| podatek od czynności cywilnoprawnych   | 122,1          |
| wpływy z opłaty skarbowej  | 37,0           |
| wpływy z opłaty eksploatacyjnej  | 1,7            |
| wpływy z opłaty targowej   | 17,2           |
| dochody z majątku  | 960,8          |
| pozostałe dochody  | 2080,7         |
| <b>Dotacje ogółem</b>  | <b>12026,6</b> |
| celowe   | 11443,6        |
| z budżetu państwa na zadania z zakresu administracji rządowej                                      | 8507,1         |
| z budżetu państwa na zadania własne  | 2892,7         |
| z budżetu państwa na zadania realizowane na podstawie porozumień z organami administracji rządowej | -              |
| na zadania realizowane na podstawie porozumień między jednostkami samorządu terytorialnego         | 29,3           |
| otrzymane z państwowych funduszy celowych  | 14,5           |
| w ramach programów finansowanych z udziałem środków europejskich                                   | 583,0          |
| <b>Subwencja ogólna</b>  | <b>13914,6</b> |
| część wyrównawcza  | 5332,5         |
| część oświatowa  | 8334,5         |
| część rekompensująca   | -              |
| część równoważąca  | 247,6          |

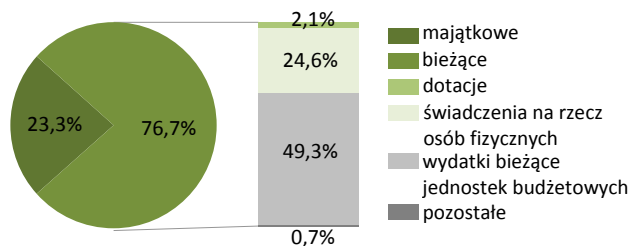
**WYDATKI BUDŻETU GMINY w 2010 r.**

| Według rodzajów  | W tys. zł      |
|--|----------------|
| <b>Majątkowe</b>   | <b>10145,7</b> |
| w tym inwestycyjne   | 10145,7        |
| <b>Bieżące</b>   | <b>33371,3</b> |
| w tym:   |                |
| - dotacje  | 899,5          |
| - świadczenia na rzecz osób fizycznych                           | 10725,4        |
| - wydatki bieżące jednostek budżetowych                          | 21438,9        |
| w tym:   |                |
| - wynagrodzenia  | 11178,4        |
| - składki na obowiązkowe ubezpieczenia społeczne i Fundusz Pracy | 1866,9         |
| - zakup materiałów i usług                                       | 6586,7         |
| - obsługa długu publicznego                                      | 290,0          |

**Struktura dochodów budżetu gminy według rodzajów w 2010 r.**



**Struktura wydatków budżetu gminy według rodzajów w 2010 r.**



| Według działów  | W tys. zł | W %  |
|---|-----------|------|
| Dochody od osób prawnych i fizycznych                             | 8228,0    | 22,5 |
| Różne rozliczenia   | 14060,1   | 38,4 |
| Pomoc społeczna i pozostałe zadania z zakresu polityki społecznej | 10105,1   | 27,7 |
| Gospodarka mieszkaniowa   | 1536,8    | 4,2  |
| Transport i łączność  | 49,3      | 0,1  |
| Rolnictwo i łowiectwo   | 748,8     | 2,0  |
| Gospodarka komunalna i ochrona środowiska                         | 113,4     | 0,3  |
| Kultura fizyczna i sport  | 26,1      | 0,1  |
| Oświata i wychowanie  | 457,7     | 1,3  |
| Edukacyjna opieka wychowawcza                                     | 698,2     | 1,9  |
| Turystyka   | -         | -    |
| Administracja publiczna   | 133,8     | 0,4  |
| Kultura i ochrona dziedzictwa narodowego                          | 367,0     | 1,0  |
| Bezpieczeństwo publiczne i ochrona przeciwpożarowa                | 0,0       | 0,0  |
| Pozostałe   | 76,8      | 0,1  |

| Według działów  | W tys. zł | W %  |
|---|-----------|------|
| Oświata i wychowanie  | 13377,4   | 30,7 |
| Pomoc społeczna i pozostałe zadania z zakresu polityki społecznej | 11541,5   | 26,5 |
| Transport i łączność  | 3608,0    | 8,3  |
| Administracja publiczna   | 3192,4    | 7,3  |
| Gospodarka komunalna i ochrona środowiska                         | 1267,6    | 2,9  |
| Rolnictwo i łowiectwo   | 3858,0    | 8,9  |
| Kultura fizyczna i sport  | 1067,4    | 2,5  |
| Kultura i ochrona dziedzictwa narodowego                          | 1231,3    | 2,8  |
| Gospodarka mieszkaniowa   | 1232,3    | 2,8  |
| Turystyka   | 2,9       | 0,0  |
| Edukacyjna opieka wychowawcza                                     | 948,3     | 2,2  |
| Bezpieczeństwo publiczne i ochrona przeciwpożarowa                | 1375,8    | 3,2  |
| Obsługa długu publicznego   | 290,0     | 0,7  |
| Ochrona zdrowia   | 107,7     | 0,2  |
| Pozostałe   | 416,3     | 1,0  |

|   |         |
|---|---------|
| Powierzchnia (stan w dniu 1 I 2011 r.) w ha ..... | 25393   |
| Liczba miejscowości .....                         | 48      |
| Liczba sołectw .....                              | 22      |
| Ludność (stan w dniu 31 XII 2010 r.) .....        | 6827    |
| Dochody budżetu gminy w tys. zł .....             | 21544,4 |
| na 1 mieszkańca w zł .....                        | 3142,42 |
| w tym dochody własne w zł .....                   | 869,25  |
| Wydatki budżetu gminy w tys. zł .....             | 24924,2 |
| na 1 mieszkańca w zł .....                        | 3635,38 |
| w tym wydatki inwestycyjne w zł .....             | 1050,18 |
| Wynik budżetu gminy w tys. zł .....               | -3379,8 |



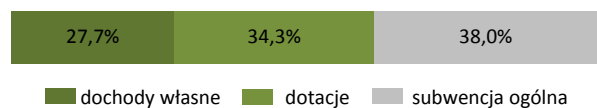
**DOCHODY BUDŻETU GMINY w 2010 r.**

| Według rodzajów  | W tys. zł     |
|--|---------------|
| <b>Dochody własne</b>  | <b>5959,6</b> |
| podatek dochodowy od osób prawnych   | 49,8          |
| podatek dochodowy od osób fizycznych   | 1255,9        |
| podatek rolny  | 692,1         |
| podatek leśny  | 103,0         |
| podatek od nieruchomości   | 2385,9        |
| podatek od środków transportowych  | 115,8         |
| podatek od działalności gospodarczej   | 2,2           |
| podatek od spadków i darowizn  | 7,9           |
| podatek od czynności cywilnoprawnych   | 108,1         |
| wpływy z opłaty skarbowej  | 27,4          |
| wpływy z opłaty eksploatacyjnej  | 42,7          |
| wpływy z opłaty targowej   | 125,0         |
| dochody z majątku  | 419,9         |
| pozostałe dochody  | 623,7         |
| <b>Dotacje ogółem</b>  | <b>7397,0</b> |
| celowe   | 5353,9        |
| z budżetu państwa na zadania z zakresu administracji rządowej  | 4131,7        |
| z budżetu państwa na zadania własne  | 1084,7        |
| z budżetu państwa na zadania realizowane na podstawie porozumień z organami administracji rządowej                                   | -             |
| na zadania realizowane na podstawie porozumień między jednostkami samorządu terytorialnego otrzymane z państwowych funduszy celowych | 137,5         |
| w ramach programów finansowanych z udziałem środków europejskich   | -             |
| ogółem   | 2043,2        |
| <b>Subwencja ogólna</b>  | <b>8187,8</b> |
| część wyrównawcza  | 2352,8        |
| część oświatowa  | 5818,9        |
| część rekompensująca   | -             |
| część równoważąca  | 16,1          |

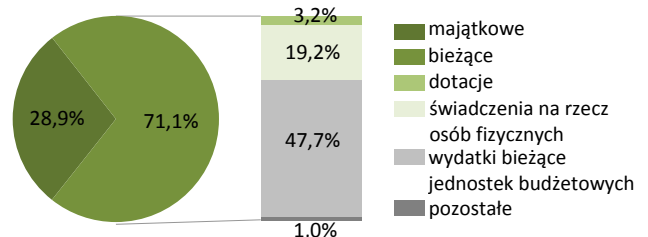
**WYDATKI BUDŻETU GMINY w 2010 r.**

| Według rodzajów  | W tys. zł      |
|--|----------------|
| <b>Majątkowe</b>   | <b>7200,0</b>  |
| w tym inwestycyjne   | 7200,0         |
| <b>Bieżące</b>   | <b>17724,1</b> |
| w tym:   |                |
| - dotacje  | 786,7          |
| - świadczenia na rzecz osób fizycznych                           | 4791,5         |
| - wydatki bieżące jednostek budżetowych                          | 11885,2        |
| w tym:   |                |
| - wynagrodzenia  | 6780,0         |
| - składki na obowiązkowe ubezpieczenia społeczne i Fundusz Pracy | 1150,0         |
| - zakup materiałów i usług                                       | 2692,1         |
| - obsługa długu publicznego                                      | 240,7          |

**Struktura dochodów budżetu gminy według rodzajów w 2010 r.**



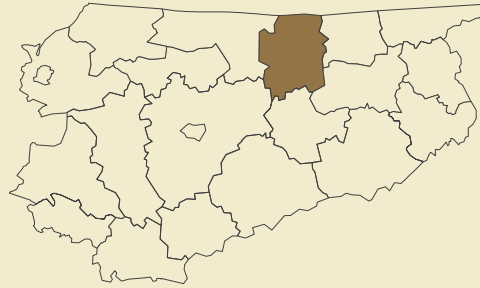
**Struktura wydatków budżetu gminy według rodzajów w 2010 r.**



| Według działów  | W tys. zł | W %  |
|---|-----------|------|
| Dochody od osób prawnych i fizycznych                             | 5081,1    | 23,6 |
| Różne rozliczenia   | 8286,1    | 38,5 |
| Pomoc społeczna i pozostałe zadania z zakresu polityki społecznej | 4310,5    | 20,0 |
| Gospodarka mieszkaniowa   | 527,4     | 2,4  |
| Transport i łączność  | 1164,3    | 5,4  |
| Rolnictwo i łowiectwo   | 687,9     | 3,2  |
| Gospodarka komunalna i ochrona środowiska                         | 66,3      | 0,3  |
| Kultura fizyczna i sport  | 433,0     | 2,0  |
| Oświata i wychowanie  | 45,4      | 0,2  |
| Edukacyjna opieka wychowawcza                                     | 124,7     | 0,6  |
| Turystyka   | -         | -    |
| Administracja publiczna   | 90,6      | 0,4  |
| Kultura i ochrona dziedzictwa narodowego                          | 3,9       | 0,0  |
| Bezpieczeństwo publiczne i ochrona przeciwpożarowa                | 681,6     | 3,2  |
| Pozostałe   | 41,6      | 0,2  |

| Według działów  | W tys. zł | W %  |
|---|-----------|------|
| Oświata i wychowanie  | 8765,7    | 35,2 |
| Pomoc społeczna i pozostałe zadania z zakresu polityki społecznej | 5415,4    | 21,8 |
| Transport i łączność  | 2218,0    | 8,9  |
| Administracja publiczna   | 1927,3    | 7,7  |
| Gospodarka komunalna i ochrona środowiska                         | 502,6     | 2,0  |
| Rolnictwo i łowiectwo   | 2067,3    | 8,3  |
| Kultura fizyczna i sport  | 1228,5    | 4,9  |
| Kultura i ochrona dziedzictwa narodowego                          | 620,9     | 2,5  |
| Gospodarka mieszkaniowa   | 184,7     | 0,7  |
| Turystyka   | 98,2      | 0,4  |
| Edukacyjna opieka wychowawcza                                     | 386,3     | 1,5  |
| Bezpieczeństwo publiczne i ochrona przeciwpożarowa                | 1006,1    | 4,0  |
| Obsługa długu publicznego   | 240,7     | 1,0  |
| Ochrona zdrowia   | 77,1      | 0,3  |
| Pozostałe   | 185,7     | 0,8  |

|   |         |
|---|---------|
| Powierzchnia (stan w dniu 1 I 2011 r.) w ha ..... | 121299  |
| Liczba gmin .....                                 | 6       |
| Ludność (stan w dniu 31 XII 2010 r.) .....        | 64552   |
| Dochody budżetu powiatu w tys. zł .....           | 64928,0 |
| na 1 mieszkańca w zł .....                        | 1003,91 |
| w tym dochody własne w zł .....                   | 257,45  |
| Wydatki budżetu powiatu w tys. zł .....           | 61231,5 |
| na 1 mieszkańca w zł .....                        | 946,76  |
| w tym wydatki inwestycyjne w zł .....             | 165,18  |
| Wynik budżetu powiatu w tys. zł .....             | 3696,4  |



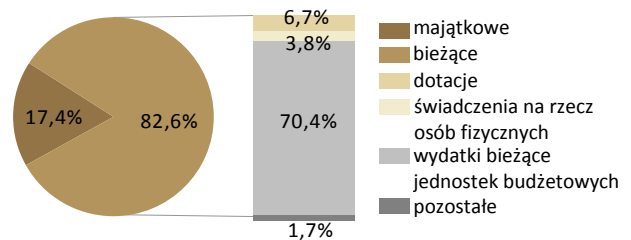
## DOCHODY BUDŻETU POWIATU w 2010 r.

| Według rodzajów   | W tys. zł      |
|---|----------------|
| <b>Dochody własne</b>   | <b>16650,5</b> |
| podatek dochodowy od osób prawnych  | 291,3          |
| podatek dochodowy od osób fizycznych  | 5379,3         |
| dochody z majątku   | 3085,8         |
| pozostałe dochody   | 7894,0         |
| <b>Dotacje ogółem</b>   | <b>13196,3</b> |
| celowe  | 9799,3         |
| z budżetu państwa na zadania z zakresu administracji rządowej   | 6970,0         |
| z budżetu państwa na zadania własne   | 2471,2         |
| z budżetu państwa na zadania realizowane na podstawie porozumień z organami administracji rządowej  | -              |
| na zadania realizowane na podstawie porozumień między jednostkami samorządu terytorialnego otrzymane z państwowych funduszy celowych w ramach programów finansowanych z udziałem środków europejskich | 330,9          |
|   | 27,2           |
|   | 3396,9         |
| <b>Subwencja ogólna</b>   | <b>35081,2</b> |
| część wyrównawcza   | 9048,6         |
| część oświatowa   | 23599,6        |
| część rekompensująca  | 2433,0         |
| część równoważąca   | -              |

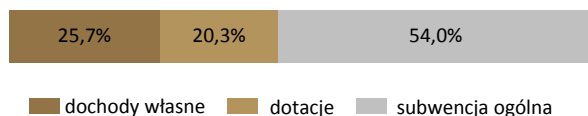
## WYDATKI BUDŻETU POWIATU w 2010 r.

| Według rodzajów  | W tys. zł      |
|--|----------------|
| <b>Majątkowe</b>   | <b>10682,7</b> |
| w tym inwestycyjne   | 10682,7        |
| <b>Bieżące</b>   | <b>50548,8</b> |
| w tym:   |                |
| - dotacje  | 4126,0         |
| - świadczenia na rzecz osób fizycznych                           | 2343,3         |
| - wydatki bieżące jednostek budżetowych                          | 43087,0        |
| w tym:   |                |
| - wynagrodzenia  | 26708,9        |
| - składki na obowiązkowe ubezpieczenia społeczne i Fundusz Pracy | 4073,1         |
| - zakup materiałów i usług                                       | 7550,4         |
| - obsługa długu publicznego                                      | 952,7          |

## Struktura wydatków budżetu powiatu według rodzajów w 2010 r.



## Struktura dochodów budżetu powiatu według rodzajów w 2010 r.



## Dochody, wydatki i wynik budżetu powiatu w 2010 r. (w tys. zł)



| Według działań  | W tys. zł | W %  |
|---|-----------|------|
| Różne rozliczenia   | 35305,8   | 54,4 |
| Dochody od osób prawnych i fizycznych                             | 6694,8    | 10,3 |
| Pomoc społeczna i pozostałe zadania z zakresu polityki społecznej | 4198,5    | 6,5  |
| Transport i łączność  | 5237,6    | 8,1  |
| Gospodarka mieszkaniowa   | 2892,6    | 4,5  |
| Bezpieczeństwo publiczne i ochrona przeciwpożarowa                | 3007,1    | 4,6  |
| Oświata i wychowanie  | 897,2     | 1,4  |
| Ochrona zdrowia   | 2979,4    | 4,6  |
| Działalność usługowa  | 686,3     | 1,1  |
| Administracja publiczna   | 1052,4    | 1,6  |
| Gospodarka komunalna i ochrona środowiska                         | 486,5     | 0,7  |
| Kultura fizyczna i sport  | 681,0     | 1,0  |
| Informatyka   | -         | -    |
| Kultura i ochrona dziedzictwa narodowego                          | -         | -    |
| Pozostałe   | 809,0     | 1,2  |

| Według działań  | W tys. zł | W %  |
|---|-----------|------|
| Oświata i wychowanie  | 20622,5   | 33,7 |
| Transport i łączność  | 10255,6   | 16,7 |
| Pomoc społeczna i pozostałe zadania z zakresu polityki społecznej | 9253,8    | 15,1 |
| Administracja publiczna   | 5845,1    | 9,5  |
| Edukacyjna opieka wychowawcza                                     | 5723,2    | 9,3  |
| Gospodarka komunalna i ochrona środowiska                         | 81,7      | 0,1  |
| Bezpieczeństwo publiczne i ochrona przeciwpożarowa                | 3075,0    | 5,0  |
| Ochrona zdrowia   | 3339,7    | 5,5  |
| Kultura fizyczna i sport  | 1390,6    | 2,3  |
| Działalność usługowa  | 302,6     | 0,5  |
| Kultura i ochrona dziedzictwa narodowego                          | 34,0      | 0,1  |
| Gospodarka mieszkaniowa   | 107,3     | 0,2  |
| Obsługa długu publicznego   | 952,7     | 1,6  |
| Informatyka   | -         | -    |
| Pozostałe   | 247,7     | 0,4  |

|   |         |
|---|---------|
| Powierzchnia (stan w dniu 1 I 2011 r.) w ha ..... | 29408   |
| Liczba miejscowości .....                         | 66      |
| Liczba sołectw .....                              | 23      |
| Ludność (stan w dniu 31 XII 2010 r.) .....        | 6571    |
| Dochody budżetu gminy w tys. zł .....             | 19388,6 |
| na 1 mieszkańca w zł .....                        | 2936,33 |
| w tym dochody własne w zł .....                   | 697,46  |
| Wydatki budżetu gminy w tys. zł .....             | 22248,8 |
| na 1 mieszkańca w zł .....                        | 3369,49 |
| w tym wydatki inwestycyjne w zł .....             | 413,50  |
| Wynik budżetu gminy w tys. zł .....               | -2860,1 |



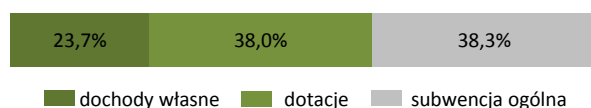
**DOCHODY BUDŻETU GMINY w 2010 r.**

| Według rodzajów  | W tys. zł     |
|--|---------------|
| <b>Dochody własne</b>  | <b>4605,4</b> |
| podatek dochodowy od osób prawnych   | 3,0           |
| podatek dochodowy od osób fizycznych   | 956,5         |
| podatek rolny  | 2251,1        |
| podatek leśny  | 40,5          |
| podatek od nieruchomości   | 839,9         |
| podatek od środków transportowych  | 31,0          |
| podatek od działalności gospodarczej   | 0,1           |
| podatek od spadków i darowizn  | 2,6           |
| podatek od czynności cywilnoprawnych   | 54,6          |
| wpływy z opłaty skarbowej  | 20,3          |
| wpływy z opłaty eksploatacyjnej  | -             |
| wpływy z opłaty targowej   | 4,9           |
| dochody z majątku  | 56,1          |
| pozostałe dochody  | 344,7         |
| <b>Dotacje ogółem</b>  | <b>7366,3</b> |
| celowe   | 7084,4        |
| z budżetu państwa na zadania z zakresu administracji rządowej  | 4705,4        |
| z budżetu państwa na zadania własne  | 2323,5        |
| z budżetu państwa na zadania realizowane na podstawie porozumień z organami administracji rządowej                                   | 55,5          |
| na zadania realizowane na podstawie porozumień między jednostkami samorządu terytorialnego otrzymane z państwowych funduszy celowych | -             |
| w ramach programów finansowanych z udziałem środków europejskich   | 281,9         |
| <b>Subwencja ogólna</b>  | <b>7416,9</b> |
| część wyrównawcza  | 2128,1        |
| część oświatowa  | 5038,8        |
| część rekompensująca   | -             |
| część równoważąca  | 249,9         |

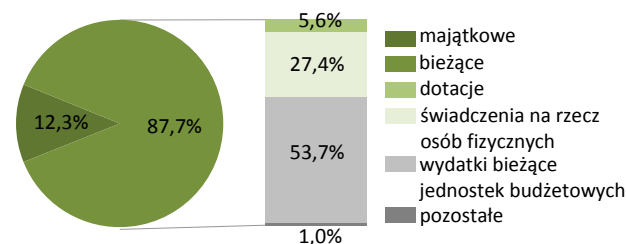
**WYDATKI BUDŻETU GMINY w 2010 r.**

| Według rodzajów  | W tys. zł      |
|--|----------------|
| <b>Majątkowe</b>   | <b>2730,3</b>  |
| w tym inwestycyjne   | 2730,3         |
| <b>Bieżące</b>   | <b>19518,4</b> |
| w tym:   |                |
| - dotacje  | 1243,0         |
| - świadczenia na rzecz osób fizycznych                           | 6092,6         |
| - wydatki bieżące jednostek budżetowych                          | 11946,9        |
| w tym:   |                |
| - wynagrodzenia  | 5860,0         |
| - składki na obowiązkowe ubezpieczenia społeczne i Fundusz Pracy | 1021,7         |
| - zakup materiałów i usług                                       | 3152,8         |
| - obsługa długu publicznego                                      | 189,7          |

**Struktura dochodów budżetu gminy według rodzajów w 2010 r.**



**Struktura wydatków budżetu gminy według rodzajów w 2010 r.**



| Według działów  | W tys. zł | W %  |
|---|-----------|------|
| Dochody od osób prawnych i fizycznych                             | 4317,9    | 22,3 |
| Różne rozliczenia   | 7481,9    | 38,6 |
| Pomoc społeczna i pozostałe zadania z zakresu polityki społecznej | 5440,0    | 28,1 |
| Gospodarka mieszkaniowa   | 41,0      | 0,2  |
| Transport i łączność  | -         | -    |
| Rolnictwo i łowiectwo   | 1488,6    | 7,7  |
| Gospodarka komunalna i ochrona środowiska                         | 69,2      | 0,4  |
| Kultura fizyczna i sport  | -         | -    |
| Oświata i wychowanie  | 62,2      | 0,3  |
| Edukacyjna opieka wychowawcza                                     | 345,8     | 1,8  |
| Turystyka   | -         | -    |
| Administracja publiczna   | 76,4      | 0,4  |
| Kultura i ochrona dziedzictwa narodowego                          | -         | -    |
| Bezpieczeństwo publiczne i ochrona przeciwpożarowa                | -         | -    |
| Pozostałe   | 65,6      | 0,2  |

| Według działów  | W tys. zł | W %  |
|---|-----------|------|
| Oświata i wychowanie  | 6480,6    | 29,1 |
| Pomoc społeczna i pozostałe zadania z zakresu polityki społecznej | 6448,6    | 29,0 |
| Transport i łączność  | 679,3     | 3,1  |
| Administracja publiczna   | 1897,8    | 8,5  |
| Gospodarka komunalna i ochrona środowiska                         | 486,1     | 2,2  |
| Rolnictwo i łowiectwo   | 2605,0    | 11,7 |
| Kultura fizyczna i sport  | 157,1     | 0,7  |
| Kultura i ochrona dziedzictwa narodowego                          | 569,7     | 2,6  |
| Gospodarka mieszkaniowa   | 1686,8    | 7,6  |
| Turystyka   | -         | -    |
| Edukacyjna opieka wychowawcza                                     | 714,3     | 3,2  |
| Bezpieczeństwo publiczne i ochrona przeciwpożarowa                | 176,9     | 0,8  |
| Obsługa długu publicznego   | 189,7     | 0,9  |
| Ochrona zdrowia   | 61,4      | 0,3  |
| Pozostałe   | 95,5      | 0,3  |

|   |         |
|---|---------|
| Powierzchnia (stan w dniu 1 I 2011 r.) w ha ..... | 1035    |
| Liczba miejscowości .....                         | 1       |
| Liczba sołectw .....                              | -       |
| Ludność (stan w dniu 31 XII 2010 r.) .....        | 27515   |
| Dochody budżetu gminy w tys. zł .....             | 65835,2 |
| na 1 mieszkańca w zł .....                        | 2386,11 |
| w tym dochody własne w zł .....                   | 1312,91 |
| Wydatki budżetu gminy w tys. zł .....             | 64162,8 |
| na 1 mieszkańca w zł .....                        | 2325,50 |
| w tym wydatki inwestycyjne w zł .....             | 451,98  |
| Wynik budżetu gminy w tys. zł .....               | 1672,3  |



**DOCHODY BUDŻETU GMINY w 2010 r.**

| Według rodzajów  | W tys. zł      |
|--|----------------|
| <b>Dochody własne</b>  | <b>36224,5</b> |
| podatek dochodowy od osób prawnych   | 1253,6         |
| podatek dochodowy od osób fizycznych   | 12091,5        |
| podatek rolny  | 18,3           |
| podatek leśny  | 0,1            |
| podatek od nieruchomości   | 6342,4         |
| podatek od środków transportowych  | 337,6          |
| podatek od działalności gospodarczej   | 51,8           |
| podatek od spadków i darowizn  | 127,0          |
| podatek od czynności cywilnoprawnych   | 795,1          |
| wpływy z opłaty skarbowej  | 650,9          |
| wpływy z opłaty eksploatacyjnej  | -              |
| wpływy z opłaty targowej   | 74,5           |
| dochody z majątku  | 5444,6         |
| pozostałe dochody  | 9037,1         |
| <b>Dotacje ogółem</b>  | <b>13897,8</b> |
| celowe   | 13883,9        |
| z budżetu państwa na zadania z zakresu administracji rządowej  | 8777,0         |
| z budżetu państwa na zadania własne  | 4171,7         |
| z budżetu państwa na zadania realizowane na podstawie porozumień z organami administracji rządowej                                   | 2,7            |
| na zadania realizowane na podstawie porozumień między jednostkami samorządu terytorialnego otrzymane z państwowych funduszy celowych | 930,1          |
| w ramach programów finansowanych z udziałem środków europejskich   | 2,5            |
| <b>Subwencja ogólna</b>  | <b>15712,9</b> |
| część wyrównawcza  | 3361,6         |
| część oświatowa  | 11867,7        |
| część rekompensująca   | -              |
| część równoważąca  | 483,6          |

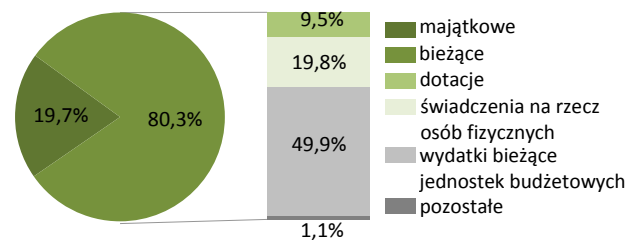
**WYDATKI BUDŻETU GMINY w 2010 r.**

| Według rodzajów  | W tys. zł      |
|--|----------------|
| <b>Majątkowe</b>   | <b>12620,5</b> |
| w tym inwestycyjne   | 12470,5        |
| <b>Bieżące</b>   | <b>51542,4</b> |
| w tym:   |                |
| - dotacje  | 6088,4         |
| - świadczenia na rzecz osób fizycznych                           | 12710,1        |
| - wydatki bieżące jednostek budżetowych                          | 32022,9        |
| w tym:   |                |
| - wynagrodzenia  | 16563,8        |
| - składki na obowiązkowe ubezpieczenia społeczne i Fundusz Pracy | 2741,1         |
| - zakup materiałów i usług                                       | 9887,8         |
| - obsługa długu publicznego                                      | 712,7          |

**Struktura dochodów budżetu gminy według rodzajów w 2010 r.**



**Struktura wydatków budżetu gminy według rodzajów w 2010 r.**



| Według działów  | W tys. zł | W %  |
|---|-----------|------|
| Dochody od osób prawnych i fizycznych                             | 22332,0   | 33,9 |
| Różne rozliczenia   | 16446,4   | 25,0 |
| Pomoc społeczna i pozostałe zadania z zakresu polityki społecznej | 12305,5   | 18,7 |
| Gospodarka mieszkaniowa   | 5972,5    | 9,1  |
| Transport i łączność  | 442,8     | 0,7  |
| Rolnictwo i łowiectwo   | 4,6       | 0,0  |
| Gospodarka komunalna i ochrona środowiska                         | 456,3     | 0,7  |
| Kultura fizyczna i sport  | 936,0     | 1,4  |
| Oświata i wychowanie  | 968,4     | 1,5  |
| Edukacyjna opieka wychowawcza                                     | 298,3     | 0,4  |
| Turystyka   | -         | -    |
| Administracja publiczna   | 368,5     | 0,6  |
| Kultura i ochrona dziedzictwa narodowego                          | 4955,8    | 7,5  |
| Bezpieczeństwo publiczne i ochrona przeciwpożarowa                | 12,2      | 0,0  |
| Pozostałe   | 335,8     | 0,5  |

| Według działów  | W tys. zł | W %  |
|---|-----------|------|
| Oświata i wychowanie  | 17462,2   | 27,2 |
| Pomoc społeczna i pozostałe zadania z zakresu polityki społecznej | 15976,1   | 24,9 |
| Transport i łączność  | 4384,8    | 6,8  |
| Administracja publiczna   | 6586,8    | 10,3 |
| Gospodarka komunalna i ochrona środowiska                         | 2918,0    | 4,5  |
| Rolnictwo i łowiectwo   | 5,0       | 0,0  |
| Kultura fizyczna i sport  | 2846,6    | 4,4  |
| Kultura i ochrona dziedzictwa narodowego                          | 8445,8    | 13,2 |
| Gospodarka mieszkaniowa   | 2908,4    | 4,5  |
| Turystyka   | 1,0       | 0,0  |
| Edukacyjna opieka wychowawcza                                     | 770,7     | 1,2  |
| Bezpieczeństwo publiczne i ochrona przeciwpożarowa                | 177,6     | 0,3  |
| Obsługa długu publicznego   | 712,7     | 1,1  |
| Ochrona zdrowia   | 580,2     | 0,9  |
| Pozostałe   | 386,9     | 0,7  |

|   |         |
|---|---------|
| Powierzchnia (stan w dniu 1 I 2010 r.) w ha ..... | 28536   |
| Liczba miejscowości .....                         | 67      |
| Liczba sołectw .....                              | 23      |
| Ludność (stan w dniu 31 XII 2010 r.) .....        | 8075    |
| Dochody budżetu gminy w tys. zł .....             | 24481,4 |
| na 1 mieszkańca w zł .....                        | 3049,51 |
| w tym dochody własne w zł .....                   | 1032,23 |
| Wydatki budżetu gminy w tys. zł .....             | 26530,5 |
| na 1 mieszkańca w zł .....                        | 3304,75 |
| w tym wydatki inwestycyjne w zł .....             | 390,99  |
| Wynik budżetu gminy w tys. zł .....               | -2049,1 |



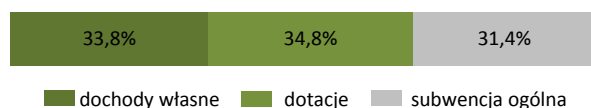
**DOCHODY BUDŻETU GMINY w 2010 r.**

| Według rodzajów  | W tys. zł     |
|--|---------------|
| <b>Dochody własne</b>  | <b>8286,7</b> |
| podatek dochodowy od osób prawnych   | 21,0          |
| podatek dochodowy od osób fizycznych   | 1584,6        |
| podatek rolny  | 1538,9        |
| podatek leśny  | 110,6         |
| podatek od nieruchomości   | 2822,7        |
| podatek od środków transportowych  | 57,3          |
| podatek od działalności gospodarczej   | 2,0           |
| podatek od spadków i darowizn  | 9,4           |
| podatek od czynności cywilnoprawnych   | 142,6         |
| wpływy z opłaty skarbowej  | 15,2          |
| wpływy z opłaty eksploatacyjnej  | 10,6          |
| wpływy z opłaty targowej   | 0,5           |
| dochody z majątku  | 223,5         |
| pozostałe dochody  | 1747,6        |
| <b>Dotacje ogółem</b>  | <b>8507,8</b> |
| celowe   | 7723,2        |
| z budżetu państwa na zadania z zakresu administracji rządowej                                      | 4834,4        |
| z budżetu państwa na zadania własne  | 2502,3        |
| z budżetu państwa na zadania realizowane na podstawie porozumień z organami administracji rządowej | 122,5         |
| na zadania realizowane na podstawie porozumień między jednostkami samorządu terytorialnego         | -             |
| otrzymane z państwowych funduszy celowych  | 264,0         |
| w ramach programów finansowanych z udziałem środków europejskich                                   | 784,6         |
| <b>Subwencja ogólna</b>  | <b>7686,9</b> |
| część wyrównawcza  | 2546,2        |
| część oświatowa  | 4962,9        |
| część rekompensująca   | -             |
| część równoważąca  | 177,8         |

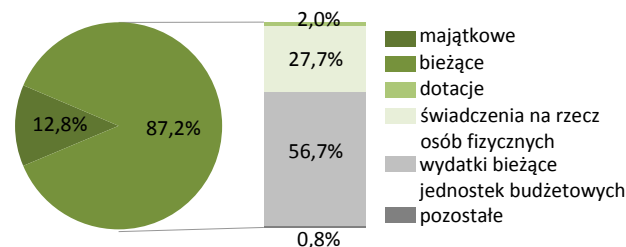
**WYDATKI BUDŻETU GMINY w 2010 r.**

| Według rodzajów  | W tys. zł      |
|--|----------------|
| <b>Majątkowe</b>   | <b>3388,8</b>  |
| w tym inwestycyjne   | 3138,8         |
| <b>Bieżące</b>   | <b>23141,7</b> |
| w tym:   |                |
| - dotacje  | 543,1          |
| - świadczenia na rzecz osób fizycznych                           | 7344,9         |
| - wydatki bieżące jednostek budżetowych                          | 15033,6        |
| w tym:   |                |
| - wynagrodzenia  | 7773,6         |
| - składki na obowiązkowe ubezpieczenia społeczne i Fundusz Pracy | 1464,2         |
| - zakup materiałów i usług                                       | 4373,7         |
| - obsługa długu publicznego                                      | 162,8          |

**Struktura dochodów budżetu gminy według rodzajów w 2010 r.**



**Struktura wydatków budżetu gminy według rodzajów w 2010 r.**



| Według działów  | W tys. zł | W %  |
|---|-----------|------|
| Dochody od osób prawnych i fizycznych                             | 6437,9    | 26,3 |
| Różne rozliczenia   | 7713,9    | 31,5 |
| Pomoc społeczna i pozostałe zadania z zakresu polityki społecznej | 6296,9    | 25,7 |
| Gospodarka mieszkaniowa   | 270,1     | 1,1  |
| Transport i łączność  | 90,0      | 0,4  |
| Rolnictwo i łowiectwo   | 958,3     | 3,9  |
| Gospodarka komunalna i ochrona środowiska                         | 932,5     | 3,8  |
| Kultura fizyczna i sport  | 415,6     | 1,7  |
| Oświata i wychowanie  | 82,9      | 0,3  |
| Edukacyjna opieka wychowawcza                                     | 525,9     | 2,1  |
| Turystyka   | -         | -    |
| Administracja publiczna   | 165,5     | 0,7  |
| Kultura i ochrona dziedzictwa narodowego                          | -         | -    |
| Bezpieczeństwo publiczne i ochrona przeciwpożarowa                | 512,2     | 2,1  |
| Pozostałe   | 79,7      | 0,4  |

| Według działów  | W tys. zł | W %  |
|---|-----------|------|
| Oświata i wychowanie  | 7961,0    | 30,0 |
| Pomoc społeczna i pozostałe zadania z zakresu polityki społecznej | 8223,1    | 31,0 |
| Transport i łączność  | 1007,0    | 3,8  |
| Administracja publiczna   | 2904,0    | 10,9 |
| Gospodarka komunalna i ochrona środowiska                         | 731,8     | 2,8  |
| Rolnictwo i łowiectwo   | 1496,3    | 5,6  |
| Kultura fizyczna i sport  | 1128,2    | 4,3  |
| Kultura i ochrona dziedzictwa narodowego                          | 754,6     | 2,8  |
| Gospodarka mieszkaniowa   | 700,9     | 2,6  |
| Turystyka   | -         | -    |
| Edukacyjna opieka wychowawcza                                     | 652,7     | 2,5  |
| Bezpieczeństwo publiczne i ochrona przeciwpożarowa                | 91,5      | 0,3  |
| Obsługa długu publicznego   | 162,8     | 0,6  |
| Ochrona zdrowia   | 136,5     | 0,5  |
| Pozostałe   | 580,1     | 2,3  |



|   |         |
|---|---------|
| Powierzchnia (stan w dniu 1 I 2011 r.) w ha ..... | 24984   |
| Liczba miejscowości .....                         | 53      |
| Liczba sołectw .....                              | 21      |
| Ludność (stan w dniu 31 XII 2010 r.) .....        | 10257   |
| Dochody budżetu gminy w tys. zł .....             | 31019,0 |
| na 1 mieszkańca w zł .....                        | 3013,60 |
| w tym dochody własne w zł .....                   | 809,37  |
| Wydatki budżetu gminy w tys. zł .....             | 35179,0 |
| na 1 mieszkańca w zł .....                        | 3417,76 |
| w tym wydatki inwestycyjne w zł .....             | 271,23  |
| Wynik budżetu gminy w tys. zł .....               | -4160,0 |



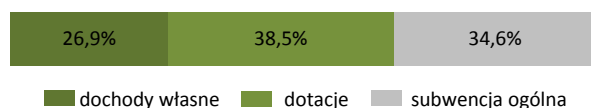
**DOCHODY BUDŻETU GMINY w 2010 r.**

| Według rodzajów  | W tys. zł      |
|--|----------------|
| <b>Dochody własne</b>  | <b>8330,9</b>  |
| podatek dochodowy od osób prawnych   | 26,5           |
| podatek dochodowy od osób fizycznych   | 1993,8         |
| podatek rolny  | 1539,9         |
| podatek leśny  | 64,0           |
| podatek od nieruchomości   | 1486,5         |
| podatek od środków transportowych  | 48,0           |
| podatek od działalności gospodarczej   | 2,4            |
| podatek od spadków i darowizn  | 25,4           |
| podatek od czynności cywilnoprawnych   | 102,4          |
| wpływy z opłaty skarbowej  | 33,9           |
| wpływy z opłaty eksploatacyjnej  | -              |
| wpływy z opłaty targowej   | 15,8           |
| dochody z majątku  | 801,3          |
| pozostałe dochody  | 2191,1         |
| <b>Dotacje ogółem</b>  | <b>11949,9</b> |
| celowe   | 10269,1        |
| z budżetu państwa na zadania z zakresu administracji rządowej                                      | 5945,8         |
| z budżetu państwa na zadania własne  | 4102,7         |
| z budżetu państwa na zadania realizowane na podstawie porozumień z organami administracji rządowej | -              |
| na zadania realizowane na podstawie porozumień między jednostkami samorządu terytorialnego         | 90,0           |
| otrzymane z państwowych funduszy celowych  | 130,5          |
| w ramach programów finansowanych z udziałem środków europejskich                                   | 1680,8         |
| <b>Subwencja ogólna</b>  | <b>10738,3</b> |
| część wyrównawcza  | 3200,0         |
| część oświatowa  | 7261,5         |
| część rekompensująca   | -              |
| część równoważąca  | 276,7          |

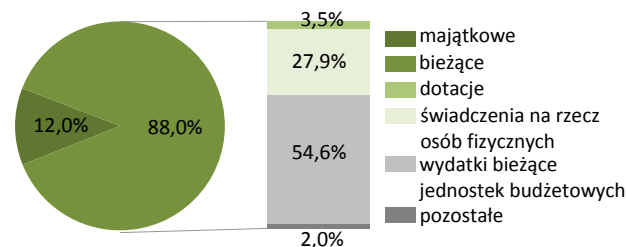
**WYDATKI BUDŻETU GMINY w 2010 r.**

| Według rodzajów  | W tys. zł      |
|--|----------------|
| <b>Majątkowe</b>   | <b>4235,3</b>  |
| w tym inwestycyjne   | 2791,8         |
| <b>Bieżące</b>   | <b>30943,7</b> |
| w tym:   |                |
| - dotacje  | 1228,5         |
| - świadczenia na rzecz osób fizycznych                           | 9814,3         |
| - wydatki bieżące jednostek budżetowych                          | 19221,0        |
| w tym:   |                |
| - wynagrodzenia  | 10272,7        |
| - składki na obowiązkowe ubezpieczenia społeczne i Fundusz Pracy | 1722,8         |
| - zakup materiałów i usług                                       | 5246,6         |
| - obsługa długu publicznego                                      | 646,7          |

**Struktura dochodów budżetu gminy według rodzajów w 2010 r.**



**Struktura wydatków budżetu gminy według rodzajów w 2010 r.**



| Według działów  | W tys. zł | W %  |
|---|-----------|------|
| Dochody od osób prawnych i fizycznych                             | 5528,9    | 17,8 |
| Różne rozliczenia   | 10893,6   | 35,1 |
| Pomoc społeczna i pozostałe zadania z zakresu polityki społecznej | 8580,2    | 27,7 |
| Gospodarka mieszkaniowa   | 1170,3    | 3,8  |
| Transport i łączność  | 90,0      | 0,3  |
| Rolnictwo i łowiectwo   | 1554,4    | 5,0  |
| Gospodarka komunalna i ochrona środowiska                         | 1615,0    | 5,2  |
| Kultura fizyczna i sport  | 56,0      | 0,2  |
| Oświata i wychowanie  | 601,8     | 1,9  |
| Edukacyjna opieka wychowawcza                                     | 710,6     | 2,3  |
| Turystyka   | -         | -    |
| Administracja publiczna   | 104,5     | 0,3  |
| Kultura i ochrona dziedzictwa narodowego                          | 20,0      | 0,1  |
| Bezpieczeństwo publiczne i ochrona przeciwpożarowa                | 30,0      | 0,1  |
| Pozostałe   | 63,8      | 0,2  |

| Według działów  | W tys. zł | W %  |
|---|-----------|------|
| Oświata i wychowanie  | 10587,6   | 30,1 |
| Pomoc społeczna i pozostałe zadania z zakresu polityki społecznej | 10178,6   | 29,0 |
| Transport i łączność  | 815,0     | 2,3  |
| Administracja publiczna   | 3542,1    | 10,1 |
| Gospodarka komunalna i ochrona środowiska                         | 3150,9    | 9,0  |
| Rolnictwo i łowiectwo   | 1763,3    | 5,0  |
| Kultura fizyczna i sport  | 881,1     | 2,5  |
| Kultura i ochrona dziedzictwa narodowego                          | 995,8     | 2,8  |
| Gospodarka mieszkaniowa   | 906,9     | 2,6  |
| Turystyka   | -         | -    |
| Edukacyjna opieka wychowawcza                                     | 893,0     | 2,5  |
| Bezpieczeństwo publiczne i ochrona przeciwpożarowa                | 383,8     | 1,1  |
| Obsługa długu publicznego   | 646,7     | 1,8  |
| Ochrona zdrowia   | 89,7      | 0,3  |
| Pozostałe   | 344,4     | 0,9  |

|   |         |
|---|---------|
| Powierzchnia (stan w dniu 1 I 2011 r.) w ha ..... | 17920   |
| Liczba miejscowości .....                         | 35      |
| Liczba sołectw .....                              | 18      |
| Ludność (stan w dniu 31 XII 2010 r.) .....        | 8040    |
| Dochody budżetu gminy w tys. zł .....             | 20106,5 |
| na 1 mieszkańca w zł .....                        | 2494,92 |
| w tym dochody własne w zł .....                   | 926,16  |
| Wydatki budżetu gminy w tys. zł .....             | 21057,7 |
| na 1 mieszkańca w zł .....                        | 2612,94 |
| w tym wydatki inwestycyjne w zł .....             | 97,16   |
| Wynik budżetu gminy w tys. zł .....               | -951,2  |



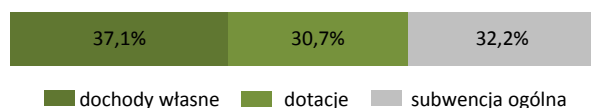
**DOCHODY BUDŻETU GMINY w 2010 r.**

| Według rodzajów  | W tys. zł     |
|--|---------------|
| <b>Dochody własne</b>  | <b>7463,9</b> |
| podatek dochodowy od osób prawnych   | 48,2          |
| podatek dochodowy od osób fizycznych   | 2007,5        |
| podatek rolny  | 716,4         |
| podatek leśny  | 55,9          |
| podatek od nieruchomości   | 2267,8        |
| podatek od środków transportowych  | 50,7          |
| podatek od działalności gospodarczej   | 2,8           |
| podatek od spadków i darowizn  | 32,4          |
| podatek od czynności cywilnoprawnych   | 121,5         |
| wpływy z opłaty skarbowej  | 42,1          |
| wpływy z opłaty eksploatacyjnej  | 44,8          |
| wpływy z opłaty targowej   | 8,9           |
| dochody z majątku  | 517,3         |
| pozostałe dochody  | 1547,7        |
| <b>Dotacje ogółem</b>  | <b>6172,5</b> |
| celowe   | 5360,7        |
| z budżetu państwa na zadania z zakresu administracji rządowej  | 3646,2        |
| z budżetu państwa na zadania własne  | 1606,3        |
| z budżetu państwa na zadania realizowane na podstawie porozumień z organami administracji rządowej                                   | -             |
| na zadania realizowane na podstawie porozumień między jednostkami samorządu terytorialnego otrzymane z państwowych funduszy celowych | 108,3         |
| w ramach programów finansowanych z udziałem środków europejskich   | -             |
| <b>Subwencja ogólna</b>  | <b>6470,1</b> |
| część wyrównawcza  | 2474,7        |
| część oświatowa  | 3673,8        |
| część rekompensująca   | -             |
| część równoważąca  | 321,6         |

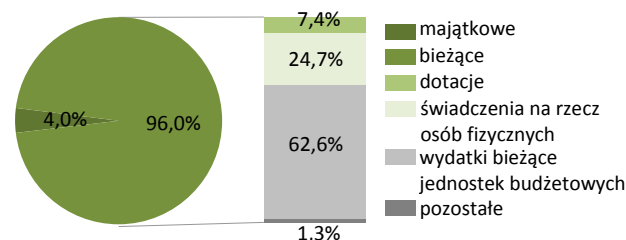
**WYDATKI BUDŻETU GMINY w 2010 r.**

| Według rodzajów  | W tys. zł      |
|--|----------------|
| <b>Majątkowe</b>   | <b>847,0</b>   |
| w tym inwestycyjne   | 783,0          |
| <b>Bieżące</b>   | <b>20210,7</b> |
| w tym:   |                |
| - dotacje  | 1553,3         |
| - świadczenia na rzecz osób fizycznych                           | 5192,7         |
| - wydatki bieżące jednostek budżetowych                          | 13191,7        |
| w tym:   |                |
| - wynagrodzenia  | 6866,6         |
| - składki na obowiązkowe ubezpieczenia społeczne i Fundusz Pracy | 1120,0         |
| - zakup materiałów i usług                                       | 4014,2         |
| - obsługa długu publicznego                                      | 250,1          |

**Struktura dochodów budżetu gminy według rodzajów w 2010 r.**



**Struktura wydatków budżetu gminy według rodzajów w 2010 r.**



| Według działów  | W tys. zł | W %  |
|---|-----------|------|
| Dochody od osób prawnych i fizycznych                             | 5579,7    | 27,8 |
| Różne rozliczenia   | 6645,0    | 33,0 |
| Pomoc społeczna i pozostałe zadania z zakresu polityki społecznej | 4934,9    | 24,5 |
| Gospodarka mieszkaniowa   | 631,6     | 3,1  |
| Transport i łączność  | 34,1      | 0,2  |
| Rolnictwo i łowiectwo   | 524,2     | 2,6  |
| Gospodarka komunalna i ochrona środowiska                         | 746,1     | 3,7  |
| Kultura fizyczna i sport  | -         | -    |
| Oświata i wychowanie  | 325,6     | 1,6  |
| Edukacyjna opieka wychowawcza                                     | 259,6     | 1,3  |
| Turystyka   | -         | -    |
| Administracja publiczna   | 108,0     | 0,5  |
| Kultura i ochrona dziedzictwa narodowego                          | 190,0     | 0,9  |
| Bezpieczeństwo publiczne i ochrona przeciwpożarowa                | 81,5      | 0,4  |
| Pozostałe   | 46,1      | 0,3  |

| Według działów  | W tys. zł | W %  |
|---|-----------|------|
| Oświata i wychowanie  | 6809,2    | 32,3 |
| Pomoc społeczna i pozostałe zadania z zakresu polityki społecznej | 6066,8    | 28,8 |
| Transport i łączność  | 761,5     | 3,6  |
| Administracja publiczna   | 2134,5    | 10,1 |
| Gospodarka komunalna i ochrona środowiska                         | 1488,1    | 7,1  |
| Rolnictwo i łowiectwo   | 683,3     | 3,2  |
| Kultura fizyczna i sport  | 291,1     | 1,4  |
| Kultura i ochrona dziedzictwa narodowego                          | 981,0     | 4,7  |
| Gospodarka mieszkaniowa   | 239,0     | 1,1  |
| Turystyka   | 10,7      | 0,1  |
| Edukacyjna opieka wychowawcza                                     | 525,7     | 2,5  |
| Bezpieczeństwo publiczne i ochrona przeciwpożarowa                | 393,0     | 1,9  |
| Obsługa długu publicznego   | 250,1     | 1,2  |
| Ochrona zdrowia   | 91,5      | 0,4  |
| Pozostałe   | 332,3     | 1,6  |

|   |         |
|---|---------|
| Powierzchnia (stan w dniu 1 I 2011 r.) w ha ..... | 19416   |
| Liczba miejscowości .....                         | 35      |
| Liczba sołectw .....                              | 12      |
| Ludność (stan w dniu 31 XII 2010 r.) .....        | 4094    |
| Dochody budżetu gminy w tys. zł .....             | 11986,2 |
| na 1 mieszkańca w zł .....                        | 2922,75 |
| w tym dochody własne w zł .....                   | 756,97  |
| Wydatki budżetu gminy w tys. zł .....             | 15302,9 |
| na 1 mieszkańca w zł .....                        | 3731,49 |
| w tym wydatki inwestycyjne w zł .....             | 1181,48 |
| Wynik budżetu gminy w tys. zł .....               | -3316,6 |



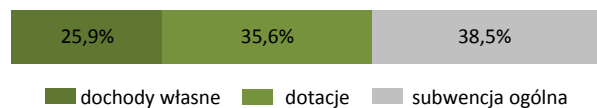
**DOCHODY BUDŻETU GMINY w 2010 r.**

| Według rodzajów  | W tys. zł     |
|--|---------------|
| <b>Dochody własne</b>  | <b>3104,3</b> |
| podatek dochodowy od osób prawnych   | 42,6          |
| podatek dochodowy od osób fizycznych   | 753,1         |
| podatek rolny  | 846,2         |
| podatek leśny  | 89,4          |
| podatek od nieruchomości   | 629,2         |
| podatek od środków transportowych  | 37,3          |
| podatek od działalności gospodarczej   | 4,2           |
| podatek od spadków i darowizn  | 12,7          |
| podatek od czynności cywilnoprawnych   | 54,1          |
| wpływy z opłaty skarbowej  | 13,2          |
| wpływy z opłaty eksploatacyjnej  | -             |
| wpływy z opłaty targowej   | 11,3          |
| dochody z majątku  | 404,9         |
| pozostałe dochody  | 206,0         |
| <b>Dotacje ogółem</b>  | <b>4264,5</b> |
| celowe   | 3272,0        |
| z budżetu państwa na zadania z zakresu administracji rządowej                                      | 2182,4        |
| z budżetu państwa na zadania własne  | 881,7         |
| z budżetu państwa na zadania realizowane na podstawie porozumień z organami administracji rządowej | 76,1          |
| na zadania realizowane na podstawie porozumień między jednostkami samorządu terytorialnego         | 100,0         |
| otrzymane z państwowych funduszy celowych  | 31,9          |
| w ramach programów finansowanych z udziałem środków europejskich                                   | 992,4         |
| <b>Subwencja ogólna</b>  | <b>4617,4</b> |
| część wyrównawcza  | 1573,0        |
| część oświatowa  | 2955,8        |
| część rekompensująca   | -             |
| część równoważąca  | 88,7          |

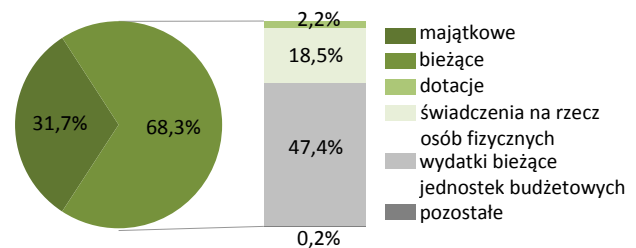
**WYDATKI BUDŻETU GMINY w 2010 r.**

| Według rodzajów  | W tys. zł      |
|--|----------------|
| <b>Majątkowe</b>   | <b>4845,2</b>  |
| w tym inwestycyjne   | 4845,2         |
| <b>Bieżące</b>   | <b>10457,6</b> |
| w tym:   |                |
| - dotacje  | 331,2          |
| - świadczenia na rzecz osób fizycznych                           | 2832,6         |
| - wydatki bieżące jednostek budżetowych                          | 7251,9         |
| w tym:   |                |
| - wynagrodzenia  | 3971,1         |
| - składki na obowiązkowe ubezpieczenia społeczne i Fundusz Pracy | 634,3          |
| - zakup materiałów i usług                                       | 1678,2         |
| - obsługa długu publicznego                                      | 24,7           |

**Struktura dochodów budżetu gminy według rodzajów w 2010 r.**



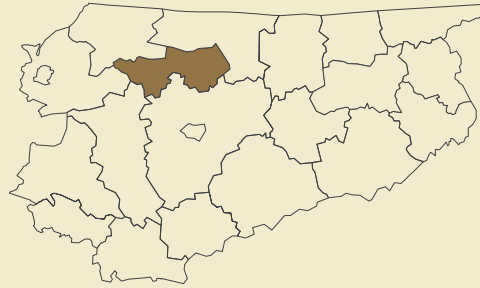
**Struktura wydatków budżetu gminy według rodzajów w 2010 r.**



| Według działów  | W tys. zł | W %  |
|---|-----------|------|
| Dochody od osób prawnych i fizycznych                             | 2560,9    | 21,4 |
| Różne rozliczenia   | 4665,3    | 38,9 |
| Pomoc społeczna i pozostałe zadania z zakresu polityki społecznej | 2323,8    | 19,4 |
| Gospodarka mieszkaniowa   | 400,5     | 3,3  |
| Transport i łączność  | 100,0     | 0,8  |
| Rolnictwo i łowiectwo   | 631,8     | 5,3  |
| Gospodarka komunalna i ochrona środowiska                         | 19,2      | 0,2  |
| Kultura fizyczna i sport  | 500,0     | 4,2  |
| Oświata i wychowanie  | 37,7      | 0,3  |
| Edukacyjna opieka wychowawcza                                     | 162,0     | 1,4  |
| Turystyka   | -         | -    |
| Administracja publiczna   | 51,2      | 0,4  |
| Kultura i ochrona dziedzictwa narodowego                          | 5,4       | 0,0  |
| Bezpieczeństwo publiczne i ochrona przeciwpożarowa                | 492,9     | 4,1  |
| Pozostałe   | 35,5      | 0,3  |

| Według działów  | W tys. zł | W %  |
|---|-----------|------|
| Oświata i wychowanie  | 3910,3    | 25,6 |
| Pomoc społeczna i pozostałe zadania z zakresu polityki społecznej | 2691,4    | 17,6 |
| Transport i łączność  | 807,6     | 5,3  |
| Administracja publiczna   | 1664,8    | 10,9 |
| Gospodarka komunalna i ochrona środowiska                         | 154,4     | 1,0  |
| Rolnictwo i łowiectwo   | 4400,4    | 28,8 |
| Kultura fizyczna i sport  | 85,4      | 0,6  |
| Kultura i ochrona dziedzictwa narodowego                          | 343,1     | 2,2  |
| Gospodarka mieszkaniowa   | 110,2     | 0,7  |
| Turystyka   | -         | -    |
| Edukacyjna opieka wychowawcza                                     | 285,1     | 1,9  |
| Bezpieczeństwo publiczne i ochrona przeciwpożarowa                | 714,0     | 4,7  |
| Obsługa długu publicznego   | 24,7      | 0,2  |
| Ochrona zdrowia   | 50,9      | 0,2  |
| Pozostałe   | 60,5      | 0,3  |

|   |         |
|---|---------|
| Powierzchnia (stan w dniu 1 I 2011 r.) w ha ..... | 92500   |
| Liczba gmin .....                                 | 5       |
| Ludność (stan w dniu 31 XII 2010 r.) .....        | 42359   |
| Dochody budżetu powiatu w tys. zł .....           | 56248,0 |
| na 1 mieszkańca w zł .....                        | 1326,13 |
| w tym dochody własne w zł .....                   | 181,80  |
| Wydatki budżetu powiatu w tys. zł .....           | 59813,3 |
| na 1 mieszkańca w zł .....                        | 1410,19 |
| w tym wydatki inwestycyjne w zł .....             | 356,41  |
| Wynik budżetu powiatu w tys. zł .....             | -3565,3 |



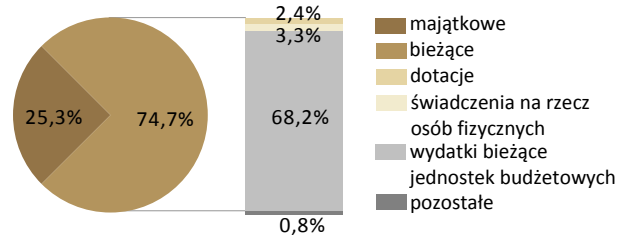
## DOCHODY BUDŻETU POWIATU w 2010 r.

| Według rodzajów   | W tys. zł      |
|---|----------------|
| <b>Dochody własne</b>   | <b>7710,9</b>  |
| podatek dochodowy od osób prawnych  | 95,4           |
| podatek dochodowy od osób fizycznych  | 3375,0         |
| dochody z majątku   | 539,5          |
| pozostałe dochody   | 3701,1         |
| <b>Dotacje ogółem</b>   | <b>18559,7</b> |
| celowe  | 11237,8        |
| z budżetu państwa na zadania z zakresu administracji rządowej   | 5875,7         |
| z budżetu państwa na zadania własne   | 1828,2         |
| z budżetu państwa na zadania realizowane na podstawie porozumień z organami administracji rządowej  | 62,5           |
| na zadania realizowane na podstawie porozumień między jednostkami samorządu terytorialnego otrzymane z państwowych funduszy celowych w ramach programów finansowanych z udziałem środków europejskich | 3471,5         |
|   | -              |
|   | 7321,9         |
| <b>Subwencja ogólna</b>   | <b>29977,3</b> |
| część wyrównawcza   | 6564,1         |
| część oświatowa   | 21456,1        |
| część rekompensująca  | 1957,2         |
| część równoważąca   | -              |

## WYDATKI BUDŻETU POWIATU w 2010 r.

| Według rodzajów  | W tys. zł      |
|--|----------------|
| <b>Majątkowe</b>   | <b>15117,1</b> |
| w tym inwestycyjne   | 15117,1        |
| <b>Bieżące</b>   | <b>44696,2</b> |
| w tym:   |                |
| - dotacje  | 1448,4         |
| - świadczenia na rzecz osób fizycznych                           | 1949,2         |
| - wydatki bieżące jednostek budżetowych                          | 40773,6        |
| w tym:   |                |
| - wynagrodzenia  | 23397,1        |
| - składki na obowiązkowe ubezpieczenia społeczne i Fundusz Pracy | 3605,1         |
| - zakup materiałów i usług                                       | 10182,7        |
| - obsługa długu publicznego                                      | 472,8          |

## Struktura wydatków budżetu powiatu według rodzajów w 2010 r.



## Struktura dochodów budżetu powiatu według rodzajów w 2010 r.



■ dochody własne ■ dotacje ■ subwencja ogólna

## Dochody, wydatki i wynik budżetu powiatu w 2010 r. (w tys. zł)



■ dochody budżetu ■ wydatki budżetu ■ wynik budżetu

| Według działań  | W tys. zł | W %  |
|---|-----------|------|
| Różne rozliczenia   | 29977,3   | 53,3 |
| Dochody od osób prawnych i fizycznych                             | 3470,3    | 6,2  |
| Pomoc społeczna i pozostałe zadania z zakresu polityki społecznej | 1526,1    | 2,8  |
| Transport i łączność  | 9936,9    | 17,7 |
| Gospodarka mieszkaniowa   | 343,3     | 0,6  |
| Bezpieczeństwo publiczne i ochrona przeciwpożarowa                | 2914,6    | 5,2  |
| Oświata i wychowanie  | 2682,6    | 4,8  |
| Ochrona zdrowia   | 2261,3    | 4,0  |
| Działalność usługowa  | 352,5     | 0,6  |
| Administracja publiczna   | 1619,5    | 2,9  |
| Gospodarka komunalna i ochrona środowiska                         | 123,2     | 0,2  |
| Kultura fizyczna i sport  | 666,0     | 1,2  |
| Informatyka   | -         | -    |
| Kultura i ochrona dziedzictwa narodowego                          | -         | -    |
| Pozostałe   | 374,1     | 0,5  |

| Według działań  | W tys. zł | W %  |
|---|-----------|------|
| Oświata i wychowanie  | 18153,2   | 30,3 |
| Transport i łączność  | 14738,0   | 24,6 |
| Pomoc społeczna i pozostałe zadania z zakresu polityki społecznej | 6519,1    | 10,9 |
| Administracja publiczna   | 5346,0    | 8,9  |
| Edukacyjna opieka wychowawcza                                     | 6019,1    | 10,1 |
| Gospodarka komunalna i ochrona środowiska                         | 70,6      | 0,1  |
| Bezpieczeństwo publiczne i ochrona przeciwpożarowa                | 3116,0    | 5,2  |
| Ochrona zdrowia   | 3014,2    | 5,0  |
| Kultura fizyczna i sport  | 1294,6    | 2,2  |
| Działalność usługowa  | 290,5     | 0,5  |
| Kultura i ochrona dziedzictwa narodowego                          | 120,3     | 0,2  |
| Gospodarka mieszkaniowa   | 9,3       | 0,0  |
| Obsługa długu publicznego   | 586,8     | 1,0  |
| Informatyka   | -         | -    |
| Pozostałe   | 535,6     | 1,0  |

|   |         |
|---|---------|
| Powierzchnia (stan w dniu 1 I 2011 r.) w ha ..... | 14509   |
| Liczba miejscowości .....                         | 23      |
| Liczba sołectw .....                              | 18      |
| Ludność (stan w dniu 31 XII 2010 r.) .....        | 3391    |
| Dochody budżetu gminy w tys. zł .....             | 10092,1 |
| na 1 mieszkańca w zł .....                        | 2991,14 |
| w tym dochody własne w zł .....                   | 968,78  |
| Wydatki budżetu gminy w tys. zł .....             | 10603,6 |
| na 1 mieszkańca w zł .....                        | 3142,75 |
| w tym wydatki inwestycyjne w zł .....             | 215,80  |
| Wynik budżetu gminy w tys. zł .....               | -511,5  |



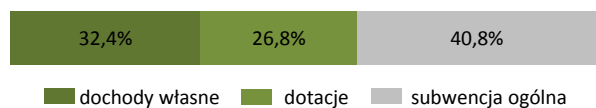
**DOCHODY BUDŻETU GMINY w 2010 r.**

| Według rodzajów  | W tys. zł     |
|--|---------------|
| <b>Dochody własne</b>  | <b>3268,7</b> |
| podatek dochodowy od osób prawnych   | 0,2           |
| podatek dochodowy od osób fizycznych   | 494,9         |
| podatek rolny  | 774,2         |
| podatek leśny  | 34,3          |
| podatek od nieruchomości   | 683,6         |
| podatek od środków transportowych  | 53,8          |
| podatek od działalności gospodarczej   | -             |
| podatek od spadków i darowizn  | 5,5           |
| podatek od czynności cywilnoprawnych   | 51,9          |
| wpływy z opłaty skarbowej  | 17,1          |
| wpływy z opłaty eksploatacyjnej  | 24,1          |
| wpływy z opłaty targowej   | -             |
| dochody z majątku  | 215,2         |
| pozostałe dochody  | 913,8         |
| <b>Dotacje ogółem</b>  | <b>2708,9</b> |
| celowe   | 2607,1        |
| z budżetu państwa na zadania z zakresu administracji rządowej  | 1690,6        |
| z budżetu państwa na zadania własne  | 583,9         |
| z budżetu państwa na zadania realizowane na podstawie porozumień z organami administracji rządowej                                   | 39,8          |
| na zadania realizowane na podstawie porozumień między jednostkami samorządu terytorialnego otrzymane z państwowych funduszy celowych | 292,8         |
| w ramach programów finansowanych z udziałem środków europejskich   | -             |
| ogółem   | 101,9         |
| <b>Subwencja ogólna</b>  | <b>4114,5</b> |
| część wyrównawcza  | 1611,9        |
| część oświatowa  | 2502,6        |
| część rekompensująca   | -             |
| część równoważąca  | -             |

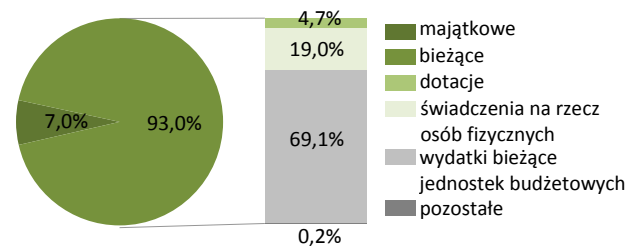
**WYDATKI BUDŻETU GMINY w 2010 r.**

| Według rodzajów  | W tys. zł     |
|--|---------------|
| <b>Majątkowe</b>   | <b>742,1</b>  |
| w tym inwestycyjne   | 728,1         |
| <b>Bieżące</b>   | <b>9861,5</b> |
| w tym:   |               |
| - dotacje  | 496,1         |
| - świadczenia na rzecz osób fizycznych                           | 2018,6        |
| - wydatki bieżące jednostek budżetowych                          | 7328,7        |
| w tym:   |               |
| - wynagrodzenia  | 3944,0        |
| - składki na obowiązkowe ubezpieczenia społeczne i Fundusz Pracy | 670,6         |
| - zakup materiałów i usług                                       | 2101,9        |
| - obsługa długu publicznego                                      | -             |

**Struktura dochodów budżetu gminy według rodzajów w 2010 r.**



**Struktura wydatków budżetu gminy według rodzajów w 2010 r.**



| Według działów  | W tys. zł | W %  |
|---|-----------|------|
| Dochody od osób prawnych i fizycznych                             | 2461,9    | 24,4 |
| Różne rozliczenia   | 4135,4    | 41,0 |
| Pomoc społeczna i pozostałe zadania z zakresu polityki społecznej | 1910,0    | 18,9 |
| Gospodarka mieszkaniowa   | 33,0      | 0,3  |
| Transport i łączność  | 29,0      | 0,3  |
| Rolnictwo i łowiectwo   | 467,0     | 4,6  |
| Gospodarka komunalna i ochrona środowiska                         | 74,5      | 0,7  |
| Kultura fizyczna i sport  | -         | -    |
| Oświata i wychowanie  | 104,4     | 1,0  |
| Edukacyjna opieka wychowawcza                                     | 143,5     | 1,4  |
| Turystyka   | -         | -    |
| Administracja publiczna   | 503,1     | 5,0  |
| Kultura i ochrona dziedzictwa narodowego                          | 1,0       | 0,0  |
| Bezpieczeństwo publiczne i ochrona przeciwpożarowa                | -         | -    |
| Pozostałe   | 229,3     | 2,4  |

| Według działów  | W tys. zł | W %  |
|---|-----------|------|
| Oświata i wychowanie  | 3813,1    | 36,0 |
| Pomoc społeczna i pozostałe zadania z zakresu polityki społecznej | 2191,2    | 20,7 |
| Transport i łączność  | 553,9     | 5,2  |
| Administracja publiczna   | 1799,5    | 17,0 |
| Gospodarka komunalna i ochrona środowiska                         | 296,9     | 2,8  |
| Rolnictwo i łowiectwo   | 897,8     | 8,5  |
| Kultura fizyczna i sport  | 67,5      | 0,6  |
| Kultura i ochrona dziedzictwa narodowego                          | 417,6     | 3,9  |
| Gospodarka mieszkaniowa   | 91,4      | 0,9  |
| Turystyka   | 37,5      | 0,4  |
| Edukacyjna opieka wychowawcza                                     | 287,4     | 2,7  |
| Bezpieczeństwo publiczne i ochrona przeciwpożarowa                | 45,6      | 0,4  |
| Obsługa długu publicznego   | -         | -    |
| Ochrona zdrowia   | 28,7      | 0,3  |
| Pozostałe   | 75,5      | 0,6  |

|   |         |
|---|---------|
| Powierzchnia (stan w dniu 1 I 2011 r.) w ha ..... | 1435    |
| Liczba miejscowości .....                         | 1       |
| Liczba sołectw .....                              | -       |
| Ludność (stan w dniu 31 XII 2010 r.) .....        | 16209   |
| Dochody budżetu gminy w tys. zł .....             | 53351,1 |
| na 1 mieszkańca w zł .....                        | 3282,34 |
| w tym dochody własne w zł .....                   | 2062,43 |
| Wydatki budżetu gminy w tys. zł .....             | 59994,9 |
| na 1 mieszkańca w zł .....                        | 3691,08 |
| w tym wydatki inwestycyjne w zł .....             | 1372,75 |
| Wynik budżetu gminy w tys. zł .....               | -6643,8 |



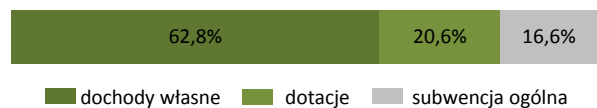
**DOCHODY BUDŻETU GMINY w 2010 r.**

| Według rodzajów  | W tys. zł      |
|--|----------------|
| <b>Dochody własne</b>  | <b>33522,7</b> |
| podatek dochodowy od osób prawnych   | 351,1          |
| podatek dochodowy od osób fizycznych   | 7014,4         |
| podatek rolny  | 48,2           |
| podatek leśny  | 0,4            |
| podatek od nieruchomości   | 5575,9         |
| podatek od środków transportowych  | 301,0          |
| podatek od działalności gospodarczej   | 24,7           |
| podatek od spadków i darowizn  | 18,0           |
| podatek od czynności cywilnoprawnych   | 597,4          |
| wpływy z opłaty skarbowej  | 171,1          |
| wpływy z opłaty eksploatacyjnej  | -              |
| wpływy z opłaty targowej   | 21,9           |
| dochody z majątku  | 6116,1         |
| pozostałe dochody  | 13282,3        |
| <b>Dotacje ogółem</b>  | <b>11005,7</b> |
| celowe   | 10280,4        |
| z budżetu państwa na zadania z zakresu administracji rządowej  | 5001,1         |
| z budżetu państwa na zadania własne  | 3516,8         |
| z budżetu państwa na zadania realizowane na podstawie porozumień z organami administracji rządowej                                   | 74,7           |
| na zadania realizowane na podstawie porozumień między jednostkami samorządu terytorialnego otrzymane z państwowych funduszy celowych | 1687,9         |
| w ramach programów finansowanych z udziałem środków europejskich   | 725,3          |
| <b>Subwencja ogólna</b>  | <b>8822,7</b>  |
| część wyrównawcza  | 641,3          |
| część oświatowa  | 8181,5         |
| część rekompensująca   | -              |
| część równoważąca  | -              |

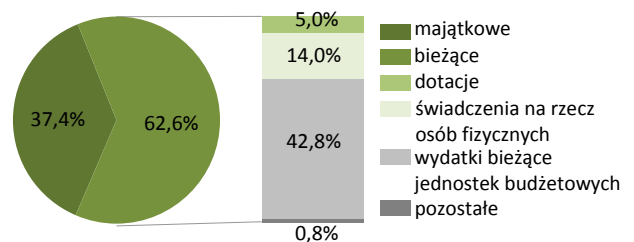
**WYDATKI BUDŻETU GMINY w 2010 r.**

| Według rodzajów  | W tys. zł      |
|--|----------------|
| <b>Majątkowe</b>   | <b>22408,7</b> |
| w tym inwestycyjne   | 22312,7        |
| <b>Bieżące</b>   | <b>37586,1</b> |
| w tym:   |                |
| - dotacje  | 3020,5         |
| - świadczenia na rzecz osób fizycznych                           | 8383,6         |
| - wydatki bieżące jednostek budżetowych                          | 25677,5        |
| w tym:   |                |
| - wynagrodzenia  | 13004,9        |
| - składki na obowiązkowe ubezpieczenia społeczne i Fundusz Pracy | 2162,1         |
| - zakup materiałów i usług                                       | 8578,1         |
| - obsługa długu publicznego                                      | 489,1          |

**Struktura dochodów budżetu gminy według rodzajów w 2010 r.**



**Struktura wydatków budżetu gminy według rodzajów w 2010 r.**



| Według działów  | W tys. zł | W %  |
|---|-----------|------|
| Dochody od osób prawnych i fizycznych                             | 14519,1   | 27,2 |
| Różne rozliczenia   | 13536,7   | 25,4 |
| Pomoc społeczna i pozostałe zadania z zakresu polityki społecznej | 7791,9    | 14,6 |
| Gospodarka mieszkaniowa   | 7009,3    | 13,1 |
| Transport i łączność  | 4788,3    | 9,0  |
| Rolnictwo i łowiectwo   | 18,4      | 0,0  |
| Gospodarka komunalna i ochrona środowiska                         | 2881,4    | 5,4  |
| Kultura fizyczna i sport  | 1225,6    | 2,3  |
| Oświata i wychowanie  | 455,5     | 0,9  |
| Edukacyjna opieka wychowawcza                                     | 346,1     | 0,6  |
| Turystyka   | 398,8     | 0,7  |
| Administracja publiczna   | 203,1     | 0,4  |
| Kultura i ochrona dziedzictwa narodowego                          | -         | -    |
| Bezpieczeństwo publiczne i ochrona przeciwpożarowa                | 109,0     | 0,2  |
| Pozostałe   | 67,9      | 0,1  |

| Według działów  | W tys. zł | W %  |
|---|-----------|------|
| Oświata i wychowanie  | 12681,4   | 21,1 |
| Pomoc społeczna i pozostałe zadania z zakresu polityki społecznej | 10737,0   | 17,9 |
| Transport i łączność  | 10316,8   | 17,2 |
| Administracja publiczna   | 3105,7    | 5,2  |
| Gospodarka komunalna i ochrona środowiska                         | 4559,2    | 7,6  |
| Rolnictwo i łowiectwo   | 19,5      | 0,0  |
| Kultura fizyczna i sport  | 5216,7    | 8,7  |
| Kultura i ochrona dziedzictwa narodowego                          | 4287,5    | 7,1  |
| Gospodarka mieszkaniowa   | 5608,5    | 9,3  |
| Turystyka   | 1556,3    | 2,6  |
| Edukacyjna opieka wychowawcza                                     | 597,6     | 1,0  |
| Bezpieczeństwo publiczne i ochrona przeciwpożarowa                | 317,2     | 0,5  |
| Obsługa długu publicznego   | 489,1     | 0,8  |
| Ochrona zdrowia   | 231,9     | 0,4  |
| Pozostałe   | 270,4     | 0,6  |

|   |         |
|---|---------|
| Powierzchnia (stan w dniu 1 I 2011 r.) w ha ..... | 37212   |
| Liczba miejscowości .....                         | 57      |
| Liczba sołectw .....                              | 40      |
| Ludność (stan w dniu 31 XII 2010 r.) .....        | 6624    |
| Dochody budżetu gminy w tys. zł .....             | 19999,2 |
| na 1 mieszkańca w zł .....                        | 3018,75 |
| w tym dochody własne w zł .....                   | 1089,59 |
| Wydatki budżetu gminy w tys. zł .....             | 26416,6 |
| na 1 mieszkańca w zł .....                        | 3987,41 |
| w tym wydatki inwestycyjne w zł .....             | 1187,98 |
| Wynik budżetu gminy w tys. zł .....               | -6417,4 |



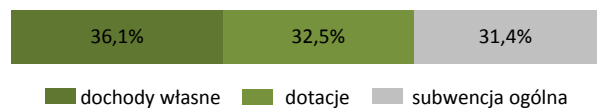
**DOCHODY BUDŻETU GMINY w 2010 r.**

| Według rodzajów  | W tys. zł     |
|--|---------------|
| <b>Dochody własne</b>  | <b>7218,5</b> |
| podatek dochodowy od osób prawnych   | 0,5           |
| podatek dochodowy od osób fizycznych   | 1000,7        |
| podatek rolny  | 1227,7        |
| podatek leśny  | 204,4         |
| podatek od nieruchomości   | 2478,9        |
| podatek od środków transportowych  | 58,3          |
| podatek od działalności gospodarczej   | -             |
| podatek od spadków i darowizn  | 8,9           |
| podatek od czynności cywilnoprawnych   | 154,7         |
| wpływy z opłaty skarbowej  | 31,5          |
| wpływy z opłaty eksploatacyjnej  | -             |
| wpływy z opłaty targowej   | 1,0           |
| dochody z majątku  | 237,8         |
| pozostałe dochody  | 1814,0        |
| <b>Dotacje ogółem</b>  | <b>6494,4</b> |
| celowe   | 5788,8        |
| z budżetu państwa na zadania z zakresu administracji rządowej  | 3908,4        |
| z budżetu państwa na zadania własne  | 1368,6        |
| z budżetu państwa na zadania realizowane na podstawie porozumień z organami administracji rządowej                                   | 37,3          |
| na zadania realizowane na podstawie porozumień między jednostkami samorządu terytorialnego otrzymane z państwowych funduszy celowych | 3,5           |
| w ramach programów finansowanych z udziałem środków europejskich   | 471,0         |
| inne   | 705,6         |
| <b>Subwencja ogólna</b>  | <b>6286,3</b> |
| część wyrównawcza  | 2140,2        |
| część oświatowa  | 4072,2        |
| część rekompensująca   | -             |
| część równoważąca  | 73,8          |

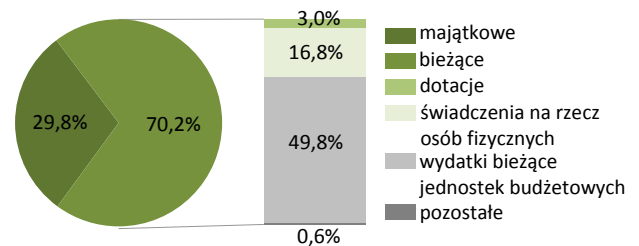
**WYDATKI BUDŻETU GMINY w 2010 r.**

| Według rodzajów  | W tys. zł      |
|--|----------------|
| <b>Majątkowe</b>   | <b>7881,4</b>  |
| w tym inwestycyjne   | 7870,4         |
| <b>Bieżące</b>   | <b>18535,2</b> |
| w tym:   |                |
| - dotacje  | 784,0          |
| - świadczenia na rzecz osób fizycznych                           | 4442,5         |
| - wydatki bieżące jednostek budżetowych                          | 13156,4        |
| w tym:   |                |
| - wynagrodzenia  | 7714,8         |
| - składki na obowiązkowe ubezpieczenia społeczne i Fundusz Pracy | 1338,8         |
| - zakup materiałów i usług                                       | 3034,6         |
| - obsługa długu publicznego                                      | 95,9           |

**Struktura dochodów budżetu gminy według rodzajów w 2010 r.**



**Struktura wydatków budżetu gminy według rodzajów w 2010 r.**



| Według działów  | W tys. zł | W %  |
|---|-----------|------|
| Dochody od osób prawnych i fizycznych                             | 5921,6    | 29,6 |
| Różne rozliczenia   | 6359,4    | 31,8 |
| Pomoc społeczna i pozostałe zadania z zakresu polityki społecznej | 4660,2    | 23,3 |
| Gospodarka mieszkaniowa   | 432,7     | 2,2  |
| Transport i łączność  | 30,0      | 0,2  |
| Rolnictwo i łowiectwo   | 639,1     | 3,2  |
| Gospodarka komunalna i ochrona środowiska                         | 670,9     | 3,4  |
| Kultura fizyczna i sport  | 433,0     | 2,2  |
| Oświata i wychowanie  | 6,1       | 0,0  |
| Edukacyjna opieka wychowawcza                                     | 192,6     | 1,0  |
| Turystyka   | -         | -    |
| Administracja publiczna   | 97,0      | 0,5  |
| Kultura i ochrona dziedzictwa narodowego                          | 10,0      | 0,0  |
| Bezpieczeństwo publiczne i ochrona przeciwpożarowa                | 482,6     | 2,4  |
| Pozostałe   | 64,1      | 0,2  |

| Według działów  | W tys. zł | W %  |
|---|-----------|------|
| Oświata i wychowanie  | 6339,6    | 24,0 |
| Pomoc społeczna i pozostałe zadania z zakresu polityki społecznej | 5289,4    | 20,0 |
| Transport i łączność  | 873,0     | 3,3  |
| Administracja publiczna   | 2842,1    | 10,8 |
| Gospodarka komunalna i ochrona środowiska                         | 2653,9    | 10,0 |
| Rolnictwo i łowiectwo   | 3206,4    | 12,1 |
| Kultura fizyczna i sport  | 1090,4    | 4,1  |
| Kultura i ochrona dziedzictwa narodowego                          | 1584,9    | 6,0  |
| Gospodarka mieszkaniowa   | 988,1     | 3,7  |
| Turystyka   | -         | -    |
| Edukacyjna opieka wychowawcza                                     | 574,7     | 2,2  |
| Bezpieczeństwo publiczne i ochrona przeciwpożarowa                | 687,3     | 2,6  |
| Obsługa długu publicznego   | 95,9      | 0,4  |
| Ochrona zdrowia   | 46,6      | 0,2  |
| Pozostałe   | 144,3     | 0,6  |

|   |         |
|---|---------|
| Powierzchnia (stan w dniu 1 I 2011 r.) w ha ..... | 14921   |
| Liczba miejscowości .....                         | 19      |
| Liczba sołectw .....                              | 13      |
| Ludność (stan w dniu 31 XII 2010 r.) .....        | 3703    |
| Dochody budżetu gminy w tys. zł .....             | 10830,9 |
| na 1 mieszkańca w zł .....                        | 2925,69 |
| w tym dochody własne w zł .....                   | 759,32  |
| Wydatki budżetu gminy w tys. zł .....             | 14400,7 |
| na 1 mieszkańca w zł .....                        | 3889,98 |
| w tym wydatki inwestycyjne w zł .....             | 1230,73 |
| Wynik budżetu gminy w tys. zł .....               | -3569,8 |



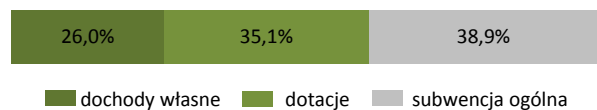
**DOCHODY BUDŻETU GMINY w 2010 r.**

| Według rodzajów  | W tys. zł     |
|--|---------------|
| <b>Dochody własne</b>  | <b>2811,0</b> |
| podatek dochodowy od osób prawnych   | 6,0           |
| podatek dochodowy od osób fizycznych   | 494,9         |
| podatek rolny  | 803,7         |
| podatek leśny  | 47,4          |
| podatek od nieruchomości   | 407,1         |
| podatek od środków transportowych  | 15,6          |
| podatek od działalności gospodarczej   | -             |
| podatek od spadków i darowizn  | 11,1          |
| podatek od czynności cywilnoprawnych   | 29,6          |
| wpływy z opłaty skarbowej  | 16,6          |
| wpływy z opłaty eksploatacyjnej  | -             |
| wpływy z opłaty targowej   | 0,6           |
| dochody z majątku  | 98,9          |
| pozostałe dochody  | 879,6         |
| <b>Dotacje ogółem</b>  | <b>3806,8</b> |
| celowe   | 3316,2        |
| z budżetu państwa na zadania z zakresu administracji rządowej                                      | 2144,3        |
| z budżetu państwa na zadania własne  | 918,4         |
| z budżetu państwa na zadania realizowane na podstawie porozumień z organami administracji rządowej | 50,3          |
| na zadania realizowane na podstawie porozumień między jednostkami samorządu terytorialnego         | 103,3         |
| otrzymane z państwowych funduszy celowych  | 99,9          |
| w ramach programów finansowanych z udziałem środków europejskich                                   | 490,7         |
| <b>Subwencja ogólna</b>  | <b>4213,1</b> |
| część wyrównawcza  | 1571,5        |
| część oświatowa  | 2596,1        |
| część rekompensująca   | -             |
| część równoważąca  | 45,5          |

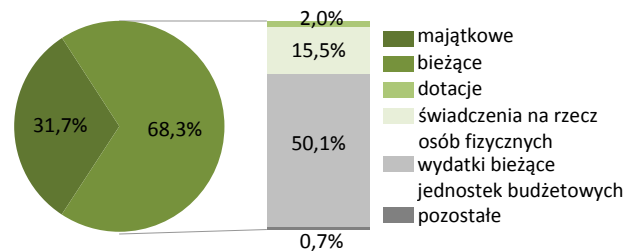
**WYDATKI BUDŻETU GMINY w 2010 r.**

| Według rodzajów  | W tys. zł     |
|--|---------------|
| <b>Majątkowe</b>   | <b>4572,2</b> |
| w tym inwestycyjne   | 4556,2        |
| <b>Bieżące</b>   | <b>9828,5</b> |
| w tym:   |               |
| - dotacje  | 292,3         |
| - świadczenia na rzecz osób fizycznych                           | 2235,9        |
| - wydatki bieżące jednostek budżetowych                          | 7221,0        |
| w tym:   |               |
| - wynagrodzenia  | 3883,9        |
| - składki na obowiązkowe ubezpieczenia społeczne i Fundusz Pracy | 676,1         |
| - zakup materiałów i usług                                       | 1902,5        |
| - obsługa długu publicznego                                      | 55,6          |

**Struktura dochodów budżetu gminy według rodzajów w 2010 r.**



**Struktura wydatków budżetu gminy według rodzajów w 2010 r.**



| Według działów  | W tys. zł | W %  |
|---|-----------|------|
| Dochody od osób prawnych i fizycznych                             | 1881,4    | 17,4 |
| Różne rozliczenia   | 4235,4    | 39,1 |
| Pomoc społeczna i pozostałe zadania z zakresu polityki społecznej | 2316,0    | 21,4 |
| Gospodarka mieszkaniowa   | 106,9     | 1,0  |
| Transport i łączność  | 188,2     | 1,7  |
| Rolnictwo i łowiectwo   | 413,0     | 3,8  |
| Gospodarka komunalna i ochrona środowiska                         | 436,6     | 4,0  |
| Kultura fizyczna i sport  | 399,0     | 3,7  |
| Oświata i wychowanie  | 102,4     | 0,9  |
| Edukacyjna opieka wychowawcza                                     | 120,9     | 1,1  |
| Turystyka   | -         | -    |
| Administracja publiczna   | 93,1      | 0,9  |
| Kultura i ochrona dziedzictwa narodowego                          | 57,2      | 0,5  |
| Bezpieczeństwo publiczne i ochrona przeciwpożarowa                | 453,0     | 4,2  |
| Pozostałe   | 27,9      | 0,3  |

| Według działów  | W tys. zł | W %  |
|---|-----------|------|
| Oświata i wychowanie  | 3789,6    | 26,3 |
| Pomoc społeczna i pozostałe zadania z zakresu polityki społecznej | 2731,8    | 19,0 |
| Transport i łączność  | 508,6     | 3,5  |
| Administracja publiczna   | 1388,4    | 9,6  |
| Gospodarka komunalna i ochrona środowiska                         | 644,8     | 4,5  |
| Rolnictwo i łowiectwo   | 2825,9    | 19,6 |
| Kultura fizyczna i sport  | 958,5     | 6,7  |
| Kultura i ochrona dziedzictwa narodowego                          | 635,6     | 4,4  |
| Gospodarka mieszkaniowa   | 21,2      | 0,1  |
| Turystyka   | -         | -    |
| Edukacyjna opieka wychowawcza                                     | 127,7     | 0,9  |
| Bezpieczeństwo publiczne i ochrona przeciwpożarowa                | 660,6     | 4,6  |
| Obsługa długu publicznego   | 55,6      | 0,4  |
| Ochrona zdrowia   | 13,7      | 0,1  |
| Pozostałe   | 38,8      | 0,3  |



|   |         |
|---|---------|
| Powierzchnia (stan w dniu 1 I 2011 r.) w ha ..... | 24423   |
| Liczba miejscowości .....                         | 28      |
| Liczba sołectw .....                              | 18      |
| Ludność (stan w dniu 31 XII 2010 r.) .....        | 12423   |
| Dochody budżetu gminy w tys. zł .....             | 32697,7 |
| na 1 mieszkańca w zł .....                        | 2624,21 |
| w tym dochody własne w zł .....                   | 989,05  |
| Wydatki budżetu gminy w tys. zł .....             | 38185,8 |
| na 1 mieszkańca w zł .....                        | 3064,67 |
| w tym wydatki inwestycyjne w zł .....             | 326,38  |
| Wynik budżetu gminy w tys. zł .....               | -5488,1 |



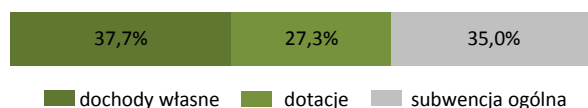
**DOCHODY BUDŻETU GMINY w 2010 r.**

| Według rodzajów  | W tys. zł      |
|--|----------------|
| <b>Dochody własne</b>  | <b>12323,5</b> |
| podatek dochodowy od osób prawnych   | 95,5           |
| podatek dochodowy od osób fizycznych   | 3158,4         |
| podatek rolny  | 750,7          |
| podatek leśny  | 169,6          |
| podatek od nieruchomości   | 2565,1         |
| podatek od środków transportowych  | 207,4          |
| podatek od działalności gospodarczej   | 14,2           |
| podatek od spadków i darowizn  | 45,0           |
| podatek od czynności cywilnoprawnych   | 212,2          |
| wpływy z opłaty skarbowej  | 35,4           |
| wpływy z opłaty eksploatacyjnej  | -              |
| wpływy z opłaty targowej   | 33,6           |
| dochody z majątku  | 1725,6         |
| pozostałe dochody  | 3311,1         |
| <b>Dotacje ogółem</b>  | <b>8926,7</b>  |
| celowe   | 8321,7         |
| z budżetu państwa na zadania z zakresu administracji rządowej  | 5851,0         |
| z budżetu państwa na zadania własne  | 2298,9         |
| z budżetu państwa na zadania realizowane na podstawie porozumień z organami administracji rządowej                                   | 0,9            |
| na zadania realizowane na podstawie porozumień między jednostkami samorządu terytorialnego otrzymane z państwowych funduszy celowych | 170,9          |
| w ramach programów finansowanych z udziałem środków europejskich   | -              |
| ogółem   | 605,1          |
| <b>Subwencja ogólna</b>  | <b>11447,4</b> |
| część wyrównawcza  | 4511,9         |
| część oświatowa  | 6910,3         |
| część rekompensująca   | -              |
| część równoważąca  | 25,2           |

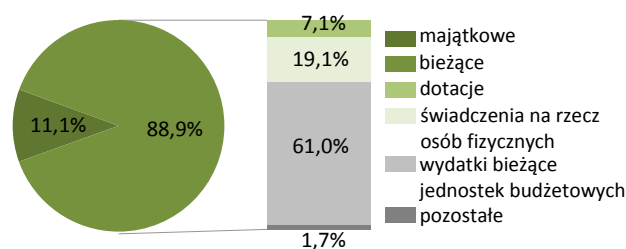
**WYDATKI BUDŻETU GMINY w 2010 r.**

| Według rodzajów  | W tys. zł      |
|--|----------------|
| <b>Majątkowe</b>   | <b>4226,7</b>  |
| w tym inwestycyjne   | 4066,7         |
| <b>Bieżące</b>   | <b>33959,0</b> |
| w tym:   |                |
| - dotacje  | 2707,8         |
| - świadczenia na rzecz osób fizycznych                           | 7306,5         |
| - wydatki bieżące jednostek budżetowych                          | 23303,1        |
| w tym:   |                |
| - wynagrodzenia  | 11561,2        |
| - składki na obowiązkowe ubezpieczenia społeczne i Fundusz Pracy | 1883,4         |
| - zakup materiałów i usług                                       | 8308,1         |
| - obsługa długu publicznego                                      | 616,0          |

**Struktura dochodów budżetu gminy według rodzajów w 2010 r.**



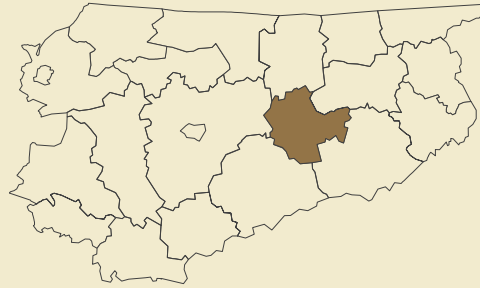
**Struktura wydatków budżetu gminy według rodzajów w 2010 r.**



| Według działów  | W tys. zł | W %  |
|---|-----------|------|
| Dochody od osób prawnych i fizycznych                             | 7507,1    | 23,0 |
| Różne rozliczenia   | 11463,0   | 35,1 |
| Pomoc społeczna i pozostałe zadania z zakresu polityki społecznej | 7426,9    | 22,7 |
| Gospodarka mieszkaniowa   | 3933,3    | 12,0 |
| Transport i łączność  | 32,1      | 0,1  |
| Rolnictwo i łowiectwo   | 822,0     | 2,5  |
| Gospodarka komunalna i ochrona środowiska                         | 66,1      | 0,2  |
| Kultura fizyczna i sport  | 20,5      | 0,1  |
| Oświata i wychowanie  | 184,5     | 0,6  |
| Edukacyjna opieka wychowawcza                                     | 463,4     | 1,4  |
| Turystyka   | -         | -    |
| Administracja publiczna   | 370,9     | 1,1  |
| Kultura i ochrona dziedzictwa narodowego                          | 163,5     | 0,5  |
| Bezpieczeństwo publiczne i ochrona przeciwpożarowa                | 156,6     | 0,5  |
| Pozostałe   | 87,8      | 0,2  |

| Według działów  | W tys. zł | W %  |
|---|-----------|------|
| Oświata i wychowanie  | 12653,3   | 33,1 |
| Pomoc społeczna i pozostałe zadania z zakresu polityki społecznej | 9173,4    | 24,0 |
| Transport i łączność  | 662,4     | 1,7  |
| Administracja publiczna   | 4560,7    | 11,9 |
| Gospodarka komunalna i ochrona środowiska                         | 2226,5    | 5,8  |
| Rolnictwo i łowiectwo   | 1880,7    | 4,9  |
| Kultura fizyczna i sport  | 1065,1    | 2,8  |
| Kultura i ochrona dziedzictwa narodowego                          | 948,2     | 2,5  |
| Gospodarka mieszkaniowa   | 2356,1    | 6,2  |
| Turystyka   | -         | -    |
| Edukacyjna opieka wychowawcza                                     | 589,6     | 1,5  |
| Bezpieczeństwo publiczne i ochrona przeciwpożarowa                | 1053,5    | 2,8  |
| Obsługa długu publicznego   | 616,0     | 1,6  |
| Ochrona zdrowia   | 177,0     | 0,5  |
| Pozostałe   | 223,5     | 0,7  |

|   |         |
|---|---------|
| Powierzchnia (stan w dniu 1 I 2011 r.) w ha ..... | 106538  |
| Liczba gmin .....                                 | 5       |
| Ludność (stan w dniu 31 XII 2010 r.) .....        | 50113   |
| Dochody budżetu powiatu w tys. zł .....           | 53007,0 |
| na 1 mieszkańca w zł .....                        | 1057,12 |
| w tym dochody własne w zł .....                   | 200,91  |
| Wydatki budżetu powiatu w tys. zł .....           | 62048,8 |
| na 1 mieszkańca w zł .....                        | 1237,44 |
| w tym wydatki inwestycyjne w zł .....             | 270,06  |
| Wynik budżetu powiatu w tys. zł .....             | -9041,8 |



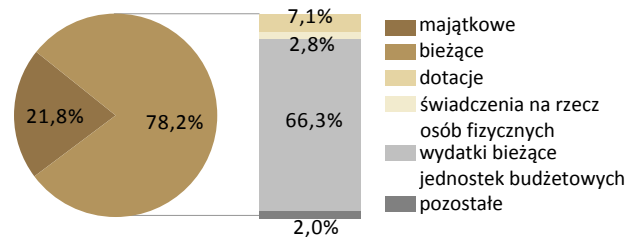
## DOCHODY BUDŻETU POWIATU w 2010 r.

| Według rodzajów   | W tys. zł      |
|---|----------------|
| <b>Dochody własne</b>   | <b>10074,1</b> |
| podatek dochodowy od osób prawnych  | 145,6          |
| podatek dochodowy od osób fizycznych  | 4649,1         |
| dochody z majątku   | 1136,6         |
| pozostałe dochody   | 4142,7         |
| <b>Dotacje ogółem</b>   | <b>15340,4</b> |
| celowe  | 10173,5        |
| z budżetu państwa na zadania z zakresu administracji rządowej   | 5511,4         |
| z budżetu państwa na zadania własne   | 3616,3         |
| z budżetu państwa na zadania realizowane na podstawie porozumień z organami administracji rządowej  | -              |
| na zadania realizowane na podstawie porozumień między jednostkami samorządu terytorialnego otrzymane z państwowych funduszy celowych w ramach programów finansowanych z udziałem środków europejskich | 677,5          |
| ogółem  | 368,3          |
| <b>Subwencja ogólna</b>   | <b>27592,5</b> |
| część wyrównawcza   | 4780,4         |
| część oświatowa   | 20935,1        |
| część rekompensująca  | 1877,0         |
| część równoważąca   | -              |

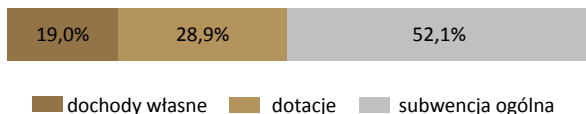
## WYDATKI BUDŻETU POWIATU w 2010 r.

| Według rodzajów  | W tys. zł      |
|--|----------------|
| <b>Majątkowe</b>   | <b>13541,5</b> |
| w tym inwestycyjne   | 13541,5        |
| <b>Bieżące</b>   | <b>48507,3</b> |
| w tym:   |                |
| - dotacje  | 4413,3         |
| - świadczenia na rzecz osób fizycznych                           | 1720,8         |
| - wydatki bieżące jednostek budżetowych                          | 41126,6        |
| w tym:   |                |
| - wynagrodzenia  | 26446,7        |
| - składki na obowiązkowe ubezpieczenia społeczne i Fundusz Pracy | 3984,7         |
| - zakup materiałów i usług                                       | 7144,5         |
| - obsługa długu publicznego                                      | 961,6          |

## Struktura wydatków budżetu powiatu według rodzajów w 2010 r.



## Struktura dochodów budżetu powiatu według rodzajów w 2010 r.



## Dochody, wydatki i wynik budżetu powiatu w 2010 r. (w tys. zł)



| Według działań  | W tys. zł | W %  |
|---|-----------|------|
| Różne rozliczenia   | 27616,2   | 52,1 |
| Dochody od osób prawnych i fizycznych                             | 4794,8    | 9,0  |
| Pomoc społeczna i pozostałe zadania z zakresu polityki społecznej | 6626,2    | 12,5 |
| Transport i łączność  | 997,9     | 1,9  |
| Gospodarka mieszkaniowa   | 1263,9    | 2,4  |
| Bezpieczeństwo publiczne i ochrona przeciwpożarowa                | 2907,2    | 5,5  |
| Oświata i wychowanie  | 4307,7    | 8,1  |
| Ochrona zdrowia   | 1979,6    | 3,7  |
| Działalność usługowa  | 309,8     | 0,6  |
| Administracja publiczna   | 1368,7    | 2,6  |
| Gospodarka komunalna i ochrona środowiska                         | 384,4     | 0,7  |
| Kultura fizyczna i sport  | -         | -    |
| Informatyka   | -         | -    |
| Kultura i ochrona dziedzictwa narodowego                          | -         | -    |
| Pozostałe   | 450,4     | 0,9  |

| Według działań  | W tys. zł | W %  |
|---|-----------|------|
| Oświata i wychowanie  | 27609,0   | 44,5 |
| Transport i łączność  | 6083,9    | 9,8  |
| Pomoc społeczna i pozostałe zadania z zakresu polityki społecznej | 11489,3   | 18,5 |
| Administracja publiczna   | 5595,4    | 9,0  |
| Edukacyjna opieka wychowawcza                                     | 3334,2    | 5,4  |
| Gospodarka komunalna i ochrona środowiska                         | 63,9      | 0,1  |
| Bezpieczeństwo publiczne i ochrona przeciwpożarowa                | 2939,0    | 4,7  |
| Ochrona zdrowia   | 2757,6    | 4,4  |
| Kultura fizyczna i sport  | 21,7      | 0,0  |
| Działalność usługowa  | 309,8     | 0,5  |
| Kultura i ochrona dziedzictwa narodowego                          | 177,0     | 0,3  |
| Gospodarka mieszkaniowa   | 141,1     | 0,2  |
| Obsługa długu publicznego   | 1003,4    | 1,6  |
| Informatyka   | -         | -    |
| Pozostałe   | 523,4     | 1,0  |

|   |         |
|---|---------|
| Powierzchnia (stan w dniu 1 I 2011 r.) w ha ..... | 25630   |
| Liczba miejscowości .....                         | 34      |
| Liczba sołectw .....                              | 17      |
| Ludność (stan w dniu 31 XII 2010 r.) .....        | 8322    |
| Dochody budżetu gminy w tys. zł .....             | 37697,5 |
| na 1 mieszkańca w zł .....                        | 4526,05 |
| w tym dochody własne w zł .....                   | 2956,18 |
| Wydatki budżetu gminy w tys. zł .....             | 41885,2 |
| na 1 mieszkańca w zł .....                        | 5028,83 |
| w tym wydatki inwestycyjne w zł .....             | 2356,26 |
| Wynik budżetu gminy w tys. zł .....               | -4187,7 |



**DOCHODY BUDŻETU GMINY w 2010 r.**

| Według rodzajów  | W tys. zł      |
|--|----------------|
| <b>Dochody własne</b>  | <b>24622,0</b> |
| podatek dochodowy od osób prawnych   | 71,9           |
| podatek dochodowy od osób fizycznych   | 2247,0         |
| podatek rolny  | 460,0          |
| podatek leśny  | 118,8          |
| podatek od nieruchomości   | 3680,3         |
| podatek od środków transportowych  | 42,8           |
| podatek od działalności gospodarczej   | 33,9           |
| podatek od spadków i darowizn  | 157,0          |
| podatek od czynności cywilnoprawnych   | 231,4          |
| wpływy z opłaty skarbowej  | 43,8           |
| wpływy z opłaty eksploatacyjnej  | 5,7            |
| wpływy z opłaty targowej   | 69,3           |
| dochody z majątku  | 2474,5         |
| pozostałe dochody  | 14985,7        |
| <b>Dotacje ogółem</b>  | <b>5210,0</b>  |
| celowe   | 4729,8         |
| z budżetu państwa na zadania z zakresu administracji rządowej  | 4112,1         |
| z budżetu państwa na zadania własne  | 613,2          |
| z budżetu państwa na zadania realizowane na podstawie porozumień z organami administracji rządowej                                   | -              |
| na zadania realizowane na podstawie porozumień między jednostkami samorządu terytorialnego otrzymane z państwowych funduszy celowych | 4,5            |
| w ramach programów finansowanych z udziałem środków europejskich   | -              |
| <b>Subwencja ogólna</b>  | <b>7865,4</b>  |
| część wyrównawcza  | 1258,7         |
| część oświatowa  | 6376,4         |
| część rekompensująca   | -              |
| część równoważąca  | 230,3          |

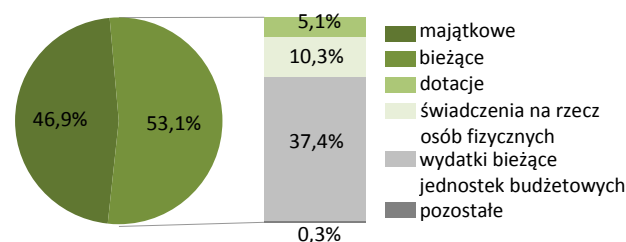
**WYDATKI BUDŻETU GMINY w 2010 r.**

| Według rodzajów  | W tys. zł      |
|--|----------------|
| <b>Majątkowe</b>   | <b>19625,3</b> |
| w tym inwestycyjne   | 19625,3        |
| <b>Bieżące</b>   | <b>22259,9</b> |
| w tym:   |                |
| - dotacje  | 2155,4         |
| - świadczenia na rzecz osób fizycznych                           | 4318,8         |
| - wydatki bieżące jednostek budżetowych                          | 15662,4        |
| w tym:   |                |
| - wynagrodzenia  | 8099,2         |
| - składki na obowiązkowe ubezpieczenia społeczne i Fundusz Pracy | 1350,0         |
| - zakup materiałów i usług                                       | 5044,2         |
| - obsługa długu publicznego                                      | 109,0          |

**Struktura dochodów budżetu gminy według rodzajów w 2010 r.**



**Struktura wydatków budżetu gminy według rodzajów w 2010 r.**



| Według działów  | W tys. zł | W %  |
|---|-----------|------|
| Dochody od osób prawnych i fizycznych                             | 8327,2    | 22,1 |
| Różne rozliczenia   | 7959,5    | 21,1 |
| Pomoc społeczna i pozostałe zadania z zakresu polityki społecznej | 4831,1    | 12,8 |
| Gospodarka mieszkaniowa   | 3025,2    | 8,0  |
| Transport i łączność  | 4236,4    | 11,2 |
| Rolnictwo i łowiectwo   | 309,2     | 0,8  |
| Gospodarka komunalna i ochrona środowiska                         | 8004,3    | 21,2 |
| Kultura fizyczna i sport  | 453,6     | 1,2  |
| Oświata i wychowanie  | 200,8     | 0,5  |
| Edukacyjna opieka wychowawcza                                     | 104,0     | 0,3  |
| Turystyka   | 0,9       | 0,0  |
| Administracja publiczna   | 177,0     | 0,5  |
| Kultura i ochrona dziedzictwa narodowego                          | 1,5       | 0,0  |
| Bezpieczeństwo publiczne i ochrona przeciwpożarowa                | 22,9      | 0,1  |
| Pozostałe   | 43,9      | 0,2  |

| Według działów  | W tys. zł | W %  |
|---|-----------|------|
| Oświata i wychowanie  | 8649,1    | 20,6 |
| Pomoc społeczna i pozostałe zadania z zakresu polityki społecznej | 5457,6    | 13,1 |
| Transport i łączność  | 6263,6    | 15,0 |
| Administracja publiczna   | 2599,7    | 6,2  |
| Gospodarka komunalna i ochrona środowiska                         | 12694,8   | 30,3 |
| Rolnictwo i łowiectwo   | 326,8     | 0,8  |
| Kultura fizyczna i sport  | 702,9     | 1,7  |
| Kultura i ochrona dziedzictwa narodowego                          | 1556,8    | 3,7  |
| Gospodarka mieszkaniowa   | 2530,4    | 6,0  |
| Turystyka   | 63,1      | 0,2  |
| Edukacyjna opieka wychowawcza                                     | 110,8     | 0,3  |
| Bezpieczeństwo publiczne i ochrona przeciwpożarowa                | 203,9     | 0,5  |
| Obsługa długu publicznego   | 109,0     | 0,3  |
| Ochrona zdrowia   | 261,7     | 0,6  |
| Pozostałe   | 355,0     | 0,7  |

|   |         |
|---|---------|
| Powierzchnia (stan w dniu 1 I 2011 r.) w ha ..... | 1481    |
| Liczba miejscowości .....                         | 1       |
| Liczba sołectw .....                              | -       |
| Ludność (stan w dniu 31 XII 2010 r.) .....        | 21712   |
| Dochody budżetu gminy w tys. zł .....             | 57883,3 |
| na 1 mieszkańca w zł .....                        | 2664,36 |
| w tym dochody własne w zł .....                   | 1526,66 |
| Wydatki budżetu gminy w tys. zł .....             | 62992,9 |
| na 1 mieszkańca w zł .....                        | 2899,56 |
| w tym wydatki inwestycyjne w zł .....             | 692,87  |
| Wynik budżetu gminy w tys. zł .....               | -5109,6 |



**DOCHODY BUDŻETU GMINY w 2010 r.**

| Według rodzajów  | W tys. zł      |
|--|----------------|
| <b>Dochody własne</b>  | <b>33166,6</b> |
| podatek dochodowy od osób prawnych   | 530,0          |
| podatek dochodowy od osób fizycznych   | 10368,8        |
| podatek rolny  | 1,8            |
| podatek leśny  | 0,8            |
| podatek od nieruchomości   | 8100,9         |
| podatek od środków transportowych  | 546,1          |
| podatek od działalności gospodarczej   | 104,0          |
| podatek od spadków i darowizn  | 65,9           |
| podatek od czynności cywilnoprawnych   | 722,3          |
| wpływy z opłaty skarbowej  | 216,5          |
| wpływy z opłaty eksploatacyjnej  | -              |
| wpływy z opłaty targowej   | 444,8          |
| dochody z majątku  | 7875,9         |
| pozostałe dochody  | 4188,9         |
| <b>Dotacje ogółem</b>  | <b>12539,9</b> |
| celowe   | 11069,3        |
| z budżetu państwa na zadania z zakresu administracji rządowej  | 6792,2         |
| z budżetu państwa na zadania własne  | 3079,4         |
| z budżetu państwa na zadania realizowane na podstawie porozumień z organami administracji rządowej                                   | 0,9            |
| na zadania realizowane na podstawie porozumień między jednostkami samorządu terytorialnego otrzymane z państwowych funduszy celowych | 589,5          |
| w ramach programów finansowanych z udziałem środków europejskich   | 607,3          |
| ogółem   | 1470,7         |
| <b>Subwencja ogólna</b>  | <b>12176,7</b> |
| część wyrównawcza  | -              |
| część oświatowa  | 11633,2        |
| część rekompensująca   | -              |
| część równoważąca  | 543,6          |

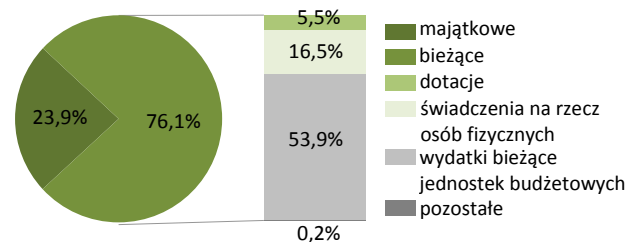
**WYDATKI BUDŻETU GMINY w 2010 r.**

| Według rodzajów  | W tys. zł      |
|--|----------------|
| <b>Majątkowe</b>   | <b>15052,5</b> |
| w tym inwestycyjne   | 15052,5        |
| <b>Bieżące</b>   | <b>47940,4</b> |
| w tym:   |                |
| - dotacje  | 3461,1         |
| - świadczenia na rzecz osób fizycznych                           | 10422,3        |
| - wydatki bieżące jednostek budżetowych                          | 33972,1        |
| w tym:   |                |
| - wynagrodzenia  | 18942,4        |
| - składki na obowiązkowe ubezpieczenia społeczne i Fundusz Pracy | 3178,4         |
| - zakup materiałów i usług                                       | 10393,6        |
| - obsługa długu publicznego                                      | 44,8           |

**Struktura dochodów budżetu gminy według rodzajów w 2010 r.**



**Struktura wydatków budżetu gminy według rodzajów w 2010 r.**



| Według działów  | W tys. zł | W %  |
|---|-----------|------|
| Dochody od osób prawnych i fizycznych                             | 22007,3   | 38,0 |
| Różne rozliczenia   | 12284,5   | 21,2 |
| Pomoc społeczna i pozostałe zadania z zakresu polityki społecznej | 9506,1    | 16,5 |
| Gospodarka mieszkaniowa   | 8269,1    | 14,3 |
| Transport i łączność  | 182,2     | 0,3  |
| Rolnictwo i łowiectwo   | -         | -    |
| Gospodarka komunalna i ochrona środowiska                         | 1970,5    | 3,4  |
| Kultura fizyczna i sport  | 940,6     | 1,6  |
| Oświata i wychowanie  | 1542,5    | 2,7  |
| Edukacyjna opieka wychowawcza                                     | 363,6     | 0,6  |
| Turystyka   | -         | -    |
| Administracja publiczna   | 437,4     | 0,8  |
| Kultura i ochrona dziedzictwa narodowego                          | 77,3      | 0,1  |
| Bezpieczeństwo publiczne i ochrona przeciwpożarowa                | 9,0       | 0,0  |
| Pozostałe   | 293,1     | 0,5  |

| Według działów  | W tys. zł | W %  |
|---|-----------|------|
| Oświata i wychowanie  | 20860,6   | 33,1 |
| Pomoc społeczna i pozostałe zadania z zakresu polityki społecznej | 13522,8   | 21,4 |
| Transport i łączność  | 7158,8    | 11,4 |
| Administracja publiczna   | 5571,3    | 8,8  |
| Gospodarka komunalna i ochrona środowiska                         | 4960,1    | 7,9  |
| Rolnictwo i łowiectwo   | 30,5      | 0,0  |
| Kultura fizyczna i sport  | 1656,7    | 2,6  |
| Kultura i ochrona dziedzictwa narodowego                          | 2235,2    | 3,5  |
| Gospodarka mieszkaniowa   | 3652,7    | 5,8  |
| Turystyka   | 11,2      | 0,0  |
| Edukacyjna opieka wychowawcza                                     | 1901,0    | 3,0  |
| Bezpieczeństwo publiczne i ochrona przeciwpożarowa                | 421,5     | 0,7  |
| Obsługa długu publicznego   | 44,8      | 0,1  |
| Ochrona zdrowia   | 502,1     | 0,9  |
| Pozostałe   | 463,6     | 0,8  |

|   |         |
|---|---------|
| Powierzchnia (stan w dniu 1 I 2011 r.) w ha ..... | 29514   |
| Liczba miejscowości .....                         | 46      |
| Liczba sołectw .....                              | 31      |
| Ludność (stan w dniu 31 XII 2010 r.) .....        | 7683    |
| Dochody budżetu gminy w tys. zł .....             | 19208,9 |
| na 1 mieszkańca w zł .....                        | 2508,67 |
| w tym dochody własne w zł .....                   | 981,55  |
| Wydatki budżetu gminy w tys. zł .....             | 20146,8 |
| na 1 mieszkańca w zł .....                        | 2631,16 |
| w tym wydatki inwestycyjne w zł .....             | 306,85  |
| Wynik budżetu gminy w tys. zł .....               | -938,0  |



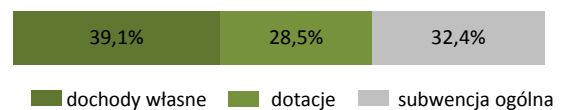
**DOCHODY BUDŻETU GMINY w 2010 r.**

| Według rodzajów  | W tys. zł     |
|--|---------------|
| <b>Dochody własne</b>  | <b>7515,7</b> |
| podatek dochodowy od osób prawnych   | 63,0          |
| podatek dochodowy od osób fizycznych   | 1866,1        |
| podatek rolny  | 1111,7        |
| podatek leśny  | 126,9         |
| podatek od nieruchomości   | 2290,6        |
| podatek od środków transportowych  | 36,6          |
| podatek od działalności gospodarczej   | 5,7           |
| podatek od spadków i darowizn  | 7,2           |
| podatek od czynności cywilnoprawnych   | 275,3         |
| wpływy z opłaty skarbowej  | 21,9          |
| wpływy z opłaty eksploatacyjnej  | 15,3          |
| wpływy z opłaty targowej   | -             |
| dochody z majątku  | 272,7         |
| pozostałe dochody  | 1422,6        |
| <b>Dotacje ogółem</b>  | <b>5479,0</b> |
| celowe   | 5309,6        |
| z budżetu państwa na zadania z zakresu administracji rządowej  | 3912,2        |
| z budżetu państwa na zadania własne  | 1379,3        |
| z budżetu państwa na zadania realizowane na podstawie porozumień z organami administracji rządowej                                   | 8,0           |
| na zadania realizowane na podstawie porozumień między jednostkami samorządu terytorialnego otrzymane z państwowych funduszy celowych | 10,0          |
| w ramach programów finansowanych z udziałem środków europejskich   | -             |
| 169,4  | 169,4         |
| <b>Subwencja ogólna</b>  | <b>6214,1</b> |
| część wyrównawcza  | 2485,4        |
| część oświatowa  | 3495,5        |
| część rekompensująca   | -             |
| część równoważąca  | 233,2         |

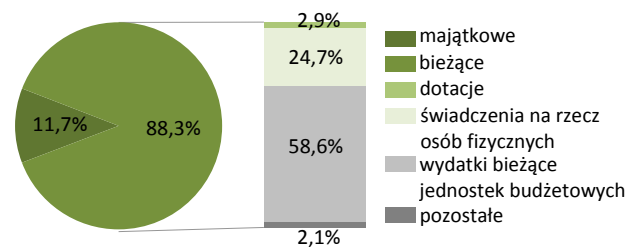
**WYDATKI BUDŻETU GMINY w 2010 r.**

| Według rodzajów  | W tys. zł      |
|--|----------------|
| <b>Majątkowe</b>   | <b>2349,6</b>  |
| w tym inwestycyjne   | 2349,6         |
| <b>Bieżące</b>   | <b>17797,2</b> |
| w tym:   |                |
| - dotacje  | 584,8          |
| - świadczenia na rzecz osób fizycznych                           | 4981,1         |
| - wydatki bieżące jednostek budżetowych                          | 11798,5        |
| w tym:   |                |
| - wynagrodzenia  | 6074,5         |
| - składki na obowiązkowe ubezpieczenia społeczne i Fundusz Pracy | 1021,1         |
| - zakup materiałów i usług                                       | 3096,6         |
| - obsługa długu publicznego                                      | 404,8          |

**Struktura dochodów budżetu gminy według rodzajów w 2010 r.**



**Struktura wydatków budżetu gminy według rodzajów w 2010 r.**



| Według działów  | W tys. zł | W %  |
|---|-----------|------|
| Dochody od osób prawnych i fizycznych                             | 5999,2    | 31,2 |
| Różne rozliczenia   | 6229,4    | 32,4 |
| Pomoc społeczna i pozostałe zadania z zakresu polityki społecznej | 4345,5    | 22,6 |
| Gospodarka mieszkaniowa   | 301,2     | 1,6  |
| Transport i łączność  | 22,1      | 0,1  |
| Rolnictwo i łowiectwo   | 858,0     | 4,5  |
| Gospodarka komunalna i ochrona środowiska                         | 703,5     | 3,7  |
| Kultura fizyczna i sport  | 0,2       | 0,0  |
| Oświata i wychowanie  | 31,1      | 0,2  |
| Edukacyjna opieka wychowawcza                                     | 206,3     | 1,1  |
| Turystyka   | -         | -    |
| Administracja publiczna   | 86,6      | 0,5  |
| Kultura i ochrona dziedzictwa narodowego                          | 297,7     | 1,5  |
| Bezpieczeństwo publiczne i ochrona przeciwpożarowa                | 10,9      | 0,1  |
| Pozostałe   | 117,1     | 0,5  |

| Według działów  | W tys. zł | W %  |
|---|-----------|------|
| Oświata i wychowanie  | 6437,0    | 32,0 |
| Pomoc społeczna i pozostałe zadania z zakresu polityki społecznej | 5338,7    | 26,5 |
| Transport i łączność  | 849,7     | 4,2  |
| Administracja publiczna   | 2073,8    | 10,3 |
| Gospodarka komunalna i ochrona środowiska                         | 615,4     | 3,1  |
| Rolnictwo i łowiectwo   | 2283,7    | 11,3 |
| Kultura fizyczna i sport  | 141,9     | 0,7  |
| Kultura i ochrona dziedzictwa narodowego                          | 749,0     | 3,7  |
| Gospodarka mieszkaniowa   | 132,0     | 0,7  |
| Turystyka   | 16,1      | 0,1  |
| Edukacyjna opieka wychowawcza                                     | 434,1     | 2,2  |
| Bezpieczeństwo publiczne i ochrona przeciwpożarowa                | 256,8     | 1,3  |
| Obsługa długu publicznego   | 405,8     | 2,0  |
| Ochrona zdrowia   | 99,2      | 0,5  |
| Pozostałe   | 313,8     | 1,4  |

|   |         |
|---|---------|
| Powierzchnia (stan w dniu 1 I 2011 r.) w ha ..... | 31448   |
| Liczba miejscowości .....                         | 35      |
| Liczba sołectw .....                              | 24      |
| Ludność (stan w dniu 31 XII 2010 r.) .....        | 7832    |
| Dochody budżetu gminy w tys. zł .....             | 20252,4 |
| na 1 mieszkańca w zł .....                        | 2581,24 |
| w tym dochody własne w zł .....                   | 780,22  |
| Wydatki budżetu gminy w tys. zł .....             | 20962,2 |
| na 1 mieszkańca w zł .....                        | 2671,71 |
| w tym wydatki inwestycyjne w zł .....             | 327,70  |
| Wynik budżetu gminy w tys. zł .....               | -709,8  |



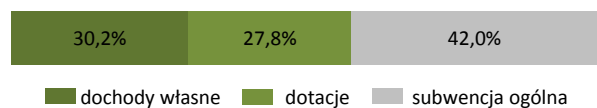
**DOCHODY BUDŻETU GMINY w 2010 r.**

| Według rodzajów  | W tys. zł     |
|--|---------------|
| <b>Dochody własne</b>  | <b>6121,6</b> |
| podatek dochodowy od osób prawnych   | 30,4          |
| podatek dochodowy od osób fizycznych   | 1539,7        |
| podatek rolny  | 334,0         |
| podatek leśny  | 353,3         |
| podatek od nieruchomości   | 2135,9        |
| podatek od środków transportowych  | 117,0         |
| podatek od działalności gospodarczej   | 32,6          |
| podatek od spadków i darowizn  | 9,2           |
| podatek od czynności cywilnoprawnych   | 134,3         |
| wpływy z opłaty skarbowej  | 32,7          |
| wpływy z opłaty eksploatacyjnej  | 75,9          |
| wpływy z opłaty targowej   | 6,9           |
| dochody z majątku  | 222,2         |
| pozostałe dochody  | 1097,8        |
| <b>Dotacje ogółem</b>  | <b>5626,4</b> |
| celowe   | 5464,6        |
| z budżetu państwa na zadania z zakresu administracji rządowej  | 3731,7        |
| z budżetu państwa na zadania własne  | 1563,9        |
| z budżetu państwa na zadania realizowane na podstawie porozumień z organami administracji rządowej                                   | -             |
| na zadania realizowane na podstawie porozumień między jednostkami samorządu terytorialnego otrzymane z państwowych funduszy celowych | 169,0         |
| w ramach programów finansowanych z udziałem środków europejskich   | -             |
| <b>Subwencja ogólna</b>  | <b>8504,4</b> |
| część wyrównawcza  | 2958,1        |
| część oświatowa  | 5499,2        |
| część rekompensująca   | -             |
| część równoważąca  | 47,1          |

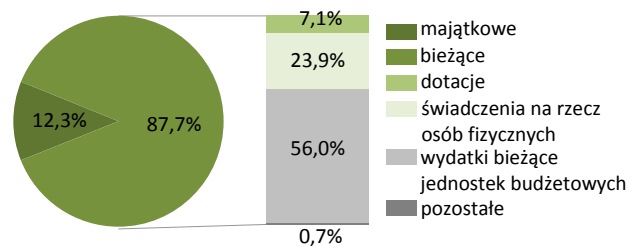
**WYDATKI BUDŻETU GMINY w 2010 r.**

| Według rodzajów  | W tys. zł      |
|--|----------------|
| <b>Majątkowe</b>   | <b>2571,1</b>  |
| w tym inwestycyjne   | 2571,1         |
| <b>Bieżące</b>   | <b>18391,1</b> |
| w tym:   |                |
| - dotacje  | 1494,0         |
| - świadczenia na rzecz osób fizycznych                           | 5004,1         |
| - wydatki bieżące jednostek budżetowych                          | 11742,7        |
| w tym:   |                |
| - wynagrodzenia  | 6933,3         |
| - składki na obowiązkowe ubezpieczenia społeczne i Fundusz Pracy | 1210,1         |
| - zakup materiałów i usług                                       | 2734,3         |
| - obsługa długu publicznego                                      | 114,0          |

**Struktura dochodów budżetu gminy według rodzajów w 2010 r.**



**Struktura wydatków budżetu gminy według rodzajów w 2010 r.**



| Według działów  | W tys. zł | W %  |
|---|-----------|------|
| Dochody od osób prawnych i fizycznych                             | 5052,2    | 24,9 |
| Różne rozliczenia   | 8546,7    | 42,2 |
| Pomoc społeczna i pozostałe zadania z zakresu polityki społecznej | 4120,4    | 20,3 |
| Gospodarka mieszkaniowa   | 263,9     | 1,3  |
| Transport i łączność  | 5,8       | 0,0  |
| Rolnictwo i łowiectwo   | 360,5     | 1,8  |
| Gospodarka komunalna i ochrona środowiska                         | 691,9     | 3,4  |
| Kultura fizyczna i sport  | -         | -    |
| Oświata i wychowanie  | 477,2     | 2,4  |
| Edukacyjna opieka wychowawcza                                     | 202,4     | 1,0  |
| Turystyka   | -         | -    |
| Administracja publiczna   | 87,4      | 0,4  |
| Kultura i ochrona dziedzictwa narodowego                          | 346,7     | 1,7  |
| Bezpieczeństwo publiczne i ochrona przeciwpożarowa                | 1,6       | 0,0  |
| Pozostałe   | 95,7      | 0,6  |

| Według działów  | W tys. zł | W %  |
|---|-----------|------|
| Oświata i wychowanie  | 8663,1    | 41,3 |
| Pomoc społeczna i pozostałe zadania z zakresu polityki społecznej | 5152,2    | 24,6 |
| Transport i łączność  | 647,9     | 3,1  |
| Administracja publiczna   | 2103,6    | 10,0 |
| Gospodarka komunalna i ochrona środowiska                         | 1819,6    | 8,7  |
| Rolnictwo i łowiectwo   | 446,9     | 2,1  |
| Kultura fizyczna i sport  | 65,0      | 0,3  |
| Kultura i ochrona dziedzictwa narodowego                          | 978,4     | 4,7  |
| Gospodarka mieszkaniowa   | 74,9      | 0,4  |
| Turystyka   | 10,2      | 0,0  |
| Edukacyjna opieka wychowawcza                                     | 247,5     | 1,2  |
| Bezpieczeństwo publiczne i ochrona przeciwpożarowa                | 177,6     | 0,8  |
| Obsługa długu publicznego   | 114,0     | 0,5  |
| Ochrona zdrowia   | 157,6     | 0,8  |
| Pozostałe   | 303,8     | 1,5  |

|   |         |
|---|---------|
| Powierzchnia (stan w dniu 1 I 2011 r.) w ha ..... | 18465   |
| Liczba miejscowości .....                         | 27      |
| Liczba sołectw .....                              | 20      |
| Ludność (stan w dniu 31 XII 2010 r.) .....        | 4564    |
| Dochody budżetu gminy w tys. zł .....             | 10701,0 |
| na 1 mieszkańca w zł .....                        | 2333,40 |
| w tym dochody własne w zł .....                   | 691,95  |
| Wydatki budżetu gminy w tys. zł .....             | 11801,0 |
| na 1 mieszkańca w zł .....                        | 2573,28 |
| w tym wydatki inwestycyjne w zł .....             | 160,24  |
| Wynik budżetu gminy w tys. zł .....               | -1100,1 |



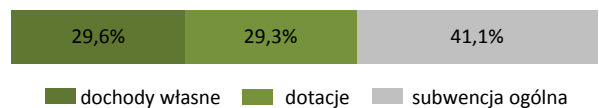
**DOCHODY BUDŻETU GMINY w 2010 r.**

| Według rodzajów  | W tys. zł     |
|--|---------------|
| <b>Dochody własne</b>  | <b>3173,3</b> |
| podatek dochodowy od osób prawnych   | 3,2           |
| podatek dochodowy od osób fizycznych   | 733,9         |
| podatek rolny  | 387,7         |
| podatek leśny  | 115,9         |
| podatek od nieruchomości   | 1174,2        |
| podatek od środków transportowych  | 10,6          |
| podatek od działalności gospodarczej   | 5,7           |
| podatek od spadków i darowizn  | 8,9           |
| podatek od czynności cywilnoprawnych   | 91,3          |
| wpływy z opłaty skarbowej  | 19,0          |
| wpływy z opłaty eksploatacyjnej  | -             |
| wpływy z opłaty targowej   | -             |
| dochody z majątku  | 159,4         |
| pozostałe dochody  | 463,4         |
| <b>Dotacje ogółem</b>  | <b>3131,3</b> |
| celowe   | 3003,6        |
| z budżetu państwa na zadania z zakresu administracji rządowej  | 2130,0        |
| z budżetu państwa na zadania własne  | 807,0         |
| z budżetu państwa na zadania realizowane na podstawie porozumień z organami administracji rządowej                                   | -             |
| na zadania realizowane na podstawie porozumień między jednostkami samorządu terytorialnego otrzymane z państwowych funduszy celowych | 66,7          |
| w ramach programów finansowanych z udziałem środków europejskich   | -             |
| <b>Subwencja ogólna</b>  | <b>4396,4</b> |
| część wyrównawcza  | 1099,1        |
| część oświatowa  | 3280,8        |
| część rekompensująca   | -             |
| część równoważąca  | 16,5          |

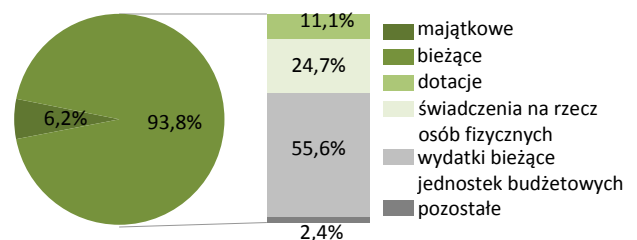
**WYDATKI BUDŻETU GMINY w 2010 r.**

| Według rodzajów  | W tys. zł      |
|--|----------------|
| <b>Majątkowe</b>   | <b>734,9</b>   |
| w tym inwestycyjne   | 734,9          |
| <b>Bieżące</b>   | <b>11066,2</b> |
| w tym:   |                |
| - dotacje  | 1310,9         |
| - świadczenia na rzecz osób fizycznych                           | 2911,2         |
| - wydatki bieżące jednostek budżetowych                          | 6558,0         |
| w tym:   |                |
| - wynagrodzenia  | 4063,4         |
| - składki na obowiązkowe ubezpieczenia społeczne i Fundusz Pracy | 646,6          |
| - zakup materiałów i usług                                       | 1249,4         |
| - obsługa długu publicznego                                      | 276,5          |

**Struktura dochodów budżetu gminy według rodzajów w 2010 r.**



**Struktura wydatków budżetu gminy według rodzajów w 2010 r.**



| Według działów  | W tys. zł | W %  |
|---|-----------|------|
| Dochody od osób prawnych i fizycznych                             | 2656,8    | 24,8 |
| Różne rozliczenia   | 4396,4    | 41,1 |
| Pomoc społeczna i pozostałe zadania z zakresu polityki społecznej | 2486,8    | 23,2 |
| Gospodarka mieszkaniowa   | 160,8     | 1,5  |
| Transport i łączność  | 90,0      | 0,8  |
| Rolnictwo i łowiectwo   | 272,2     | 2,5  |
| Gospodarka komunalna i ochrona środowiska                         | 59,2      | 0,6  |
| Kultura fizyczna i sport  | -         | -    |
| Oświata i wychowanie  | 105,5     | 1,0  |
| Edukacyjna opieka wychowawcza                                     | 152,2     | 1,4  |
| Turystyka   | -         | -    |
| Administracja publiczna   | 65,1      | 0,6  |
| Kultura i ochrona dziedzictwa narodowego                          | 179,0     | 1,7  |
| Bezpieczeństwo publiczne i ochrona przeciwpożarowa                | 3,5       | 0,0  |
| Pozostałe   | 73,5      | 0,8  |

| Według działów  | W tys. zł | W %  |
|---|-----------|------|
| Oświata i wychowanie  | 4255,1    | 36,1 |
| Pomoc społeczna i pozostałe zadania z zakresu polityki społecznej | 2994,8    | 25,4 |
| Transport i łączność  | 223,0     | 1,9  |
| Administracja publiczna   | 1737,6    | 14,7 |
| Gospodarka komunalna i ochrona środowiska                         | 260,0     | 2,2  |
| Rolnictwo i łowiectwo   | 347,5     | 2,9  |
| Kultura fizyczna i sport  | 62,0      | 0,5  |
| Kultura i ochrona dziedzictwa narodowego                          | 534,0     | 4,5  |
| Gospodarka mieszkaniowa   | 592,0     | 5,0  |
| Turystyka   | 1,2       | 0,0  |
| Edukacyjna opieka wychowawcza                                     | 246,0     | 2,1  |
| Bezpieczeństwo publiczne i ochrona przeciwpożarowa                | 106,1     | 0,9  |
| Obsługa długu publicznego   | 276,5     | 2,3  |
| Ochrona zdrowia   | 60,5      | 0,5  |
| Pozostałe   | 104,7     | 1,0  |

|   |         |
|---|---------|
| Powierzchnia (stan w dniu 1 I 2011 r.) w ha ..... | 96064   |
| Liczba gmin .....                                 | 4       |
| Ludność (stan w dniu 31 XII 2010 r.) .....        | 33260   |
| Dochody budżetu powiatu w tys. zł .....           | 41695,6 |
| na 1 mieszkańca w zł .....                        | 1248,89 |
| w tym dochody własne w zł .....                   | 176,70  |
| Wydatki budżetu powiatu w tys. zł .....           | 47331,7 |
| na 1 mieszkańca w zł .....                        | 1417,71 |
| w tym wydatki inwestycyjne w zł .....             | 418,21  |
| Wynik budżetu powiatu w tys. zł .....             | -5636,1 |



## DOCHODY BUDŻETU POWIATU w 2010 r.

| Według rodzajów   | W tys. zł      |
|---|----------------|
| <b>Dochody własne</b>   | <b>5899,2</b>  |
| podatek dochodowy od osób prawnych  | 72,8           |
| podatek dochodowy od osób fizycznych  | 2443,8         |
| dochody z majątku   | 248,9          |
| pozostałe dochody   | 3133,8         |
| <b>Dotacje ogółem</b>   | <b>13221,2</b> |
| celowe  | 6939,8         |
| z budżetu państwa na zadania z zakresu administracji rządowej   | 5025,4         |
| z budżetu państwa na zadania własne   | 1532,8         |
| z budżetu państwa na zadania realizowane na podstawie porozumień z organami administracji rządowej  | -              |
| na zadania realizowane na podstawie porozumień między jednostkami samorządu terytorialnego otrzymane z państwowych funduszy celowych w ramach programów finansowanych z udziałem środków europejskich | 381,5          |
|   | -              |
|   | 6281,5         |
| <b>Subwencja ogólna</b>   | <b>22575,1</b> |
| część wyrównawcza   | 4209,4         |
| część oświatowa   | 15734,9        |
| część rekompensująca  | 2630,8         |
| część równoważąca   | -              |

## Struktura dochodów budżetu powiatu według rodzajów w 2010 r.

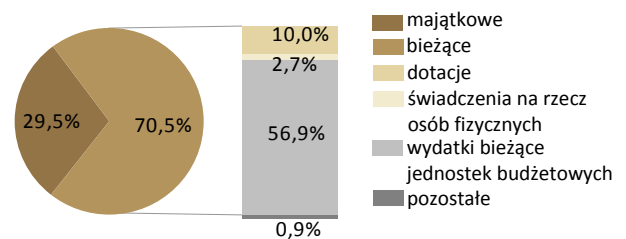


■ dochody własne ■ dotacje ■ subwencja ogólna

## WYDATKI BUDŻETU POWIATU w 2010 r.

| Według rodzajów  | W tys. zł      |
|--|----------------|
| <b>Majątkowe</b>   | <b>13962,4</b> |
| w tym inwestycyjne   | 13962,4        |
| <b>Bieżące</b>   | <b>33369,3</b> |
| w tym:   |                |
| - dotacje  | 4721,7         |
| - świadczenia na rzecz osób fizycznych                           | 1291,3         |
| - wydatki bieżące jednostek budżetowych                          | 26945,0        |
| w tym:   |                |
| - wynagrodzenia  | 16516,0        |
| - składki na obowiązkowe ubezpieczenia społeczne i Fundusz Pracy | 2434,4         |
| - zakup materiałów i usług                                       | 5902,5         |
| - obsługa długu publicznego                                      | 372,1          |

## Struktura wydatków budżetu powiatu według rodzajów w 2010 r.



## Dochody, wydatki i wynik budżetu powiatu w 2010 r. (w tys. zł)



■ dochody budżetu ■ wydatki budżetu ■ wynik budżetu

| Według działań  | W tys. zł | W %  |
|---|-----------|------|
| Różne rozliczenia   | 22575,1   | 54,1 |
| Dochody od osób prawnych i fizycznych                             | 2516,6    | 6,0  |
| Pomoc społeczna i pozostałe zadania z zakresu polityki społecznej | 1868,7    | 4,5  |
| Transport i łączność  | 8210,2    | 19,7 |
| Gospodarka mieszkaniowa   | 16,5      | 0,0  |
| Bezpieczeństwo publiczne i ochrona przeciwpożarowa                | 2918,6    | 7,0  |
| Oświata i wychowanie  | 566,6     | 1,4  |
| Ochrona zdrowia   | 1070,1    | 2,6  |
| Działalność usługowa  | 386,2     | 0,9  |
| Administracja publiczna   | 1192,5    | 2,9  |
| Gospodarka komunalna i ochrona środowiska                         | 249,9     | 0,6  |
| Kultura fizyczna i sport  | -         | -    |
| Informatyka   | -         | -    |
| Kultura i ochrona dziedzictwa narodowego                          | -         | -    |
| Pozostałe   | 124,5     | 0,3  |

| Według działań  | W tys. zł | W %  |
|---|-----------|------|
| Oświata i wychowanie  | 13105,4   | 27,7 |
| Transport i łączność  | 16901,9   | 35,7 |
| Pomoc społeczna i pozostałe zadania z zakresu polityki społecznej | 4470,3    | 9,5  |
| Administracja publiczna   | 3879,5    | 8,2  |
| Edukacyjna opieka wychowawcza                                     | 3371,6    | 7,1  |
| Gospodarka komunalna i ochrona środowiska                         | 32,4      | 0,1  |
| Bezpieczeństwo publiczne i ochrona przeciwpożarowa                | 3124,1    | 6,6  |
| Ochrona zdrowia   | 1479,9    | 3,1  |
| Kultura fizyczna i sport  | 19,8      | 0,0  |
| Działalność usługowa  | 303,8     | 0,6  |
| Kultura i ochrona dziedzictwa narodowego                          | 44,3      | 0,1  |
| Gospodarka mieszkaniowa   | 20,3      | 0,0  |
| Obsługa długu publicznego   | 372,1     | 0,8  |
| Informatyka   | -         | -    |
| Pozostałe   | 206,2     | 0,5  |



|   |         |
|---|---------|
| Powierzchnia (stan w dniu 1 I 2011 r.) w ha ..... | 13592   |
| Liczba miejscowości .....                         | 48      |
| Liczba sołectw .....                              | 30      |
| Ludność (stan w dniu 31 XII 2010 r.) .....        | 3329    |
| Dochody budżetu gminy w tys. zł .....             | 11190,9 |
| na 1 mieszkańca w zł .....                        | 3346,57 |
| w tym dochody własne w zł .....                   | 448,20  |
| Wydatki budżetu gminy w tys. zł .....             | 11429,5 |
| na 1 mieszkańca w zł .....                        | 3417,90 |
| w tym wydatki inwestycyjne w zł .....             | 155,88  |
| Wynik budżetu gminy w tys. zł .....               | -238,5  |



**DOCHODY BUDŻETU GMINY w 2010 r.**

| Według rodzajów  | W tys. zł     |
|--|---------------|
| <b>Dochody własne</b>  | <b>1498,8</b> |
| podatek dochodowy od osób prawnych   | 4,3           |
| podatek dochodowy od osób fizycznych   | 431,6         |
| podatek rolny  | 291,4         |
| podatek leśny  | 60,7          |
| podatek od nieruchomości   | 323,9         |
| podatek od środków transportowych  | 34,2          |
| podatek od działalności gospodarczej   | -             |
| podatek od spadków i darowizn  | 8,5           |
| podatek od czynności cywilnoprawnych   | 18,7          |
| wpływy z opłaty skarbowej  | 17,1          |
| wpływy z opłaty eksploatacyjnej  | -             |
| wpływy z opłaty targowej   | 0,2           |
| dochody z majątku  | 71,2          |
| pozostałe dochody  | 237,0         |
| <b>Dotacje ogółem</b>  | <b>4616,0</b> |
| celowe   | 4155,3        |
| z budżetu państwa na zadania z zakresu administracji rządowej  | 3512,0        |
| z budżetu państwa na zadania własne  | 618,2         |
| z budżetu państwa na zadania realizowane na podstawie porozumień z organami administracji rządowej                                   | 25,0          |
| na zadania realizowane na podstawie porozumień między jednostkami samorządu terytorialnego otrzymane z państwowych funduszy celowych | -             |
| w ramach programów finansowanych z udziałem środków europejskich   | 460,7         |
| <b>Subwencja ogólna</b>  | <b>5076,1</b> |
| część wyrównawcza  | 2333,7        |
| część oświatowa  | 2663,9        |
| część rekompensująca   | -             |
| część równoważąca  | 78,5          |

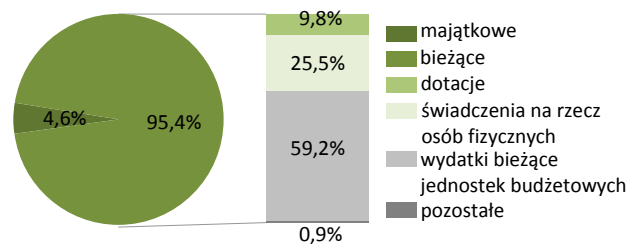
**WYDATKI BUDŻETU GMINY w 2010 r.**

| Według rodzajów  | W tys. zł      |
|--|----------------|
| <b>Majątkowe</b>   | <b>521,3</b>   |
| w tym inwestycyjne   | 521,3          |
| <b>Bieżące</b>   | <b>10908,2</b> |
| w tym:   |                |
| - dotacje  | 1121,5         |
| - świadczenia na rzecz osób fizycznych                           | 2920,1         |
| - wydatki bieżące jednostek budżetowych                          | 6766,7         |
| w tym:   |                |
| - wynagrodzenia  | 3513,8         |
| - składki na obowiązkowe ubezpieczenia społeczne i Fundusz Pracy | 604,6          |
| - zakup materiałów i usług                                       | 1805,5         |
| - obsługa długu publicznego                                      | 94,3           |

**Struktura dochodów budżetu gminy według rodzajów w 2010 r.**



**Struktura wydatków budżetu gminy według rodzajów w 2010 r.**



| Według działów  | W tys. zł | W %  |
|---|-----------|------|
| Dochody od osób prawnych i fizycznych                             | 1259,2    | 11,3 |
| Różne rozliczenia   | 5078,1    | 45,4 |
| Pomoc społeczna i pozostałe zadania z zakresu polityki społecznej | 3835,2    | 34,3 |
| Gospodarka mieszkaniowa   | 95,0      | 0,8  |
| Transport i łączność  | -         | -    |
| Rolnictwo i łowiectwo   | 492,7     | 4,4  |
| Gospodarka komunalna i ochrona środowiska                         | -         | -    |
| Kultura fizyczna i sport  | -         | -    |
| Oświata i wychowanie  | 95,3      | 0,9  |
| Edukacyjna opieka wychowawcza                                     | 216,5     | 1,9  |
| Turystyka   | -         | -    |
| Administracja publiczna   | 76,5      | 0,7  |
| Kultura i ochrona dziedzictwa narodowego                          | -         | -    |
| Bezpieczeństwo publiczne i ochrona przeciwpożarowa                | 4,9       | 0,0  |
| Pozostałe   | 37,6      | 0,3  |

| Według działów  | W tys. zł | W %  |
|---|-----------|------|
| Oświata i wychowanie  | 3744,4    | 32,8 |
| Pomoc społeczna i pozostałe zadania z zakresu polityki społecznej | 4265,5    | 37,3 |
| Transport i łączność  | 463,1     | 4,1  |
| Administracja publiczna   | 1222,2    | 10,7 |
| Gospodarka komunalna i ochrona środowiska                         | 344,0     | 3,0  |
| Rolnictwo i łowiectwo   | 593,2     | 5,2  |
| Kultura fizyczna i sport  | 59,6      | 0,5  |
| Kultura i ochrona dziedzictwa narodowego                          | 187,3     | 1,6  |
| Gospodarka mieszkaniowa   | 23,8      | 0,2  |
| Turystyka   | -         | -    |
| Edukacyjna opieka wychowawcza                                     | 263,5     | 2,3  |
| Bezpieczeństwo publiczne i ochrona przeciwpożarowa                | 61,7      | 0,5  |
| Obsługa długu publicznego   | 94,3      | 0,8  |
| Ochrona zdrowia   | 23,7      | 0,2  |
| Pozostałe   | 83,1      | 0,8  |

|   |         |
|---|---------|
| Powierzchnia (stan w dniu 1 I 2011 r.) w ha ..... | 19166   |
| Liczba miejscowości .....                         | 23      |
| Liczba sołectw .....                              | 15      |
| Ludność (stan w dniu 31 XII 2010 r.) .....        | 2781    |
| Dochody budżetu gminy w tys. zł .....             | 7801,7  |
| na 1 mieszkańca w zł .....                        | 2799,32 |
| w tym dochody własne w zł .....                   | 697,59  |
| Wydatki budżetu gminy w tys. zł .....             | 9098,5  |
| na 1 mieszkańca w zł .....                        | 3264,64 |
| w tym wydatki inwestycyjne w zł .....             | 762,23  |
| Wynik budżetu gminy w tys. zł .....               | -1296,8 |



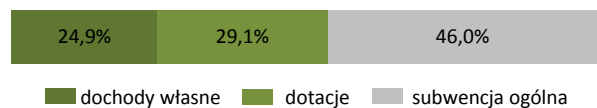
**DOCHODY BUDŻETU GMINY w 2010 r.**

| Według rodzajów  | W tys. zł     |
|--|---------------|
| <b>Dochody własne</b>  | <b>1944,2</b> |
| podatek dochodowy od osób prawnych   | 4,1           |
| podatek dochodowy od osób fizycznych   | 416,7         |
| podatek rolny  | 82,7          |
| podatek leśny  | 267,5         |
| podatek od nieruchomości   | 352,1         |
| podatek od środków transportowych  | 21,6          |
| podatek od działalności gospodarczej   | 1,2           |
| podatek od spadków i darowizn  | 12,8          |
| podatek od czynności cywilnoprawnych   | 48,2          |
| wpływy z opłaty skarbowej  | 13,3          |
| wpływy z opłaty eksploatacyjnej  | -             |
| wpływy z opłaty targowej   | 5,8           |
| dochody z majątku  | 86,0          |
| pozostałe dochody  | 632,3         |
| <b>Dotacje ogółem</b>  | <b>2272,6</b> |
| celowe   | 2091,1        |
| z budżetu państwa na zadania z zakresu administracji rządowej  | 1570,4        |
| z budżetu państwa na zadania własne  | 460,6         |
| z budżetu państwa na zadania realizowane na podstawie porozumień z organami administracji rządowej                                   | 60,1          |
| na zadania realizowane na podstawie porozumień między jednostkami samorządu terytorialnego otrzymane z państwowych funduszy celowych | -             |
| w ramach programów finansowanych z udziałem środków europejskich   | 181,4         |
| <b>Subwencja ogólna</b>  | <b>3584,9</b> |
| część wyrównawcza  | 1533,9        |
| część oświatowa  | 1952,4        |
| część rekompensująca   | -             |
| część równoważąca  | 98,6          |

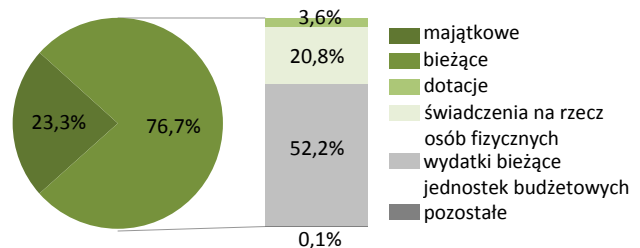
**WYDATKI BUDŻETU GMINY w 2010 r.**

| Według rodzajów  | W tys. zł     |
|--|---------------|
| <b>Majątkowe</b>   | <b>2124,3</b> |
| w tym inwestycyjne   | 2124,3        |
| <b>Bieżące</b>   | <b>6974,2</b> |
| w tym:   |               |
| - dotacje  | 323,9         |
| - świadczenia na rzecz osób fizycznych                           | 1889,1        |
| - wydatki bieżące jednostek budżetowych                          | 4748,7        |
| w tym:   |               |
| - wynagrodzenia  | 2551,5        |
| - składki na obowiązkowe ubezpieczenia społeczne i Fundusz Pracy | 440,1         |
| - zakup materiałów i usług                                       | 1337,1        |
| - obsługa długu publicznego                                      | 10,9          |

**Struktura dochodów budżetu gminy według rodzajów w 2010 r.**



**Struktura wydatków budżetu gminy według rodzajów w 2010 r.**



| Według działów  | W tys. zł | W %  |
|---|-----------|------|
| Dochody od osób prawnych i fizycznych                             | 1332,8    | 17,1 |
| Różne rozliczenia   | 3654,7    | 46,8 |
| Pomoc społeczna i pozostałe zadania z zakresu polityki społecznej | 1868,6    | 24,0 |
| Gospodarka mieszkaniowa   | 86,6      | 1,1  |
| Transport i łączność  | -         | -    |
| Rolnictwo i łowiectwo   | 204,6     | 2,6  |
| Gospodarka komunalna i ochrona środowiska                         | 83,6      | 1,1  |
| Kultura fizyczna i sport  | -         | -    |
| Oświata i wychowanie  | 113,3     | 1,5  |
| Edukacyjna opieka wychowawcza                                     | 162,4     | 2,1  |
| Turystyka   | -         | -    |
| Administracja publiczna   | 77,2      | 1,0  |
| Kultura i ochrona dziedzictwa narodowego                          | -         | -    |
| Bezpieczeństwo publiczne i ochrona przeciwpożarowa                | 3,4       | 0,0  |
| Pozostałe   | 214,5     | 2,7  |

| Według działów  | W tys. zł | W %  |
|---|-----------|------|
| Oświata i wychowanie  | 2237,5    | 24,6 |
| Pomoc społeczna i pozostałe zadania z zakresu polityki społecznej | 2150,8    | 23,6 |
| Transport i łączność  | 63,2      | 0,7  |
| Administracja publiczna   | 1062,9    | 11,7 |
| Gospodarka komunalna i ochrona środowiska                         | 350,1     | 3,8  |
| Rolnictwo i łowiectwo   | 2229,1    | 24,5 |
| Kultura fizyczna i sport  | 26,8      | 0,3  |
| Kultura i ochrona dziedzictwa narodowego                          | 339,2     | 3,7  |
| Gospodarka mieszkaniowa   | 49,3      | 0,5  |
| Turystyka   | -         | -    |
| Edukacyjna opieka wychowawcza                                     | 259,7     | 2,9  |
| Bezpieczeństwo publiczne i ochrona przeciwpożarowa                | 59,9      | 0,7  |
| Obsługa długu publicznego   | 17,0      | 0,2  |
| Ochrona zdrowia   | 30,8      | 0,3  |
| Pozostałe   | 222,2     | 2,5  |

|   |         |
|---|---------|
| Powierzchnia (stan w dniu 1 I 2011 r.) w ha ..... | 25427   |
| Liczba miejscowości .....                         | 40      |
| Liczba sołectw .....                              | 28      |
| Ludność (stan w dniu 31 XII 2010 r.) .....        | 6028    |
| Dochody budżetu gminy w tys. zł .....             | 17777,6 |
| na 1 mieszkańca w zł .....                        | 2928,77 |
| w tym dochody własne w zł .....                   | 581,72  |
| Wydatki budżetu gminy w tys. zł .....             | 21573,0 |
| na 1 mieszkańca w zł .....                        | 3554,04 |
| w tym wydatki inwestycyjne w zł .....             | 759,47  |
| Wynik budżetu gminy w tys. zł .....               | -3795,4 |



**DOCHODY BUDŻETU GMINY w 2010 r.**

| Według rodzajów  | W tys. zł     |
|--|---------------|
| <b>Dochody własne</b>  | <b>3531,0</b> |
| podatek dochodowy od osób prawnych   | 5,0           |
| podatek dochodowy od osób fizycznych   | 786,0         |
| podatek rolny  | 744,8         |
| podatek leśny  | 61,2          |
| podatek od nieruchomości   | 581,8         |
| podatek od środków transportowych  | 18,4          |
| podatek od działalności gospodarczej   | -             |
| podatek od spadków i darowizn  | 9,0           |
| podatek od czynności cywilnoprawnych   | 68,1          |
| wpływy z opłaty skarbowej  | 25,6          |
| wpływy z opłaty eksploatacyjnej  | 3,6           |
| wpływy z opłaty targowej   | 1,9           |
| dochody z majątku  | 144,8         |
| pozostałe dochody  | 1080,9        |
| <b>Dotacje ogółem</b>  | <b>5197,1</b> |
| celowe   | 5197,1        |
| z budżetu państwa na zadania z zakresu administracji rządowej  | 3825,3        |
| z budżetu państwa na zadania własne  | 1166,5        |
| z budżetu państwa na zadania realizowane na podstawie porozumień z organami administracji rządowej                                   | 90,0          |
| na zadania realizowane na podstawie porozumień między jednostkami samorządu terytorialnego otrzymane z państwowych funduszy celowych | -             |
| w ramach programów finansowanych z udziałem środków europejskich   | 115,3         |
| <b>Subwencja ogólna</b>  | <b>9049,5</b> |
| część wyrównawcza  | 3806,6        |
| część oświatowa  | 5242,9        |
| część rekompensująca   | -             |
| część równoważąca  | -             |

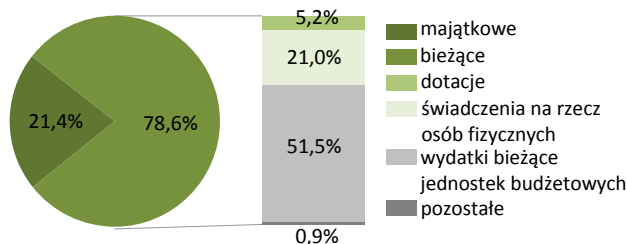
**WYDATKI BUDŻETU GMINY w 2010 r.**

| Według rodzajów  | W tys. zł      |
|--|----------------|
| <b>Majątkowe</b>   | <b>4610,0</b>  |
| w tym inwestycyjne   | 4610,0         |
| <b>Bieżące</b>   | <b>16963,0</b> |
| w tym:   |                |
| - dotacje  | 1126,6         |
| - świadczenia na rzecz osób fizycznych                           | 4534,9         |
| - wydatki bieżące jednostek budżetowych                          | 11115,6        |
| w tym:   |                |
| - wynagrodzenia  | 5584,0         |
| - składki na obowiązkowe ubezpieczenia społeczne i Fundusz Pracy | 970,2          |
| - zakup materiałów i usług                                       | 3278,5         |
| - obsługa długu publicznego                                      | 131,0          |

**Struktura dochodów budżetu gminy według rodzajów w 2010 r.**



**Struktura wydatków budżetu gminy według rodzajów w 2010 r.**



| Według działów  | W tys. zł | W %  |
|---|-----------|------|
| Dochody od osób prawnych i fizycznych                             | 2375,7    | 13,4 |
| Różne rozliczenia   | 9093,1    | 51,1 |
| Pomoc społeczna i pozostałe zadania z zakresu polityki społecznej | 3732,9    | 21,0 |
| Gospodarka mieszkaniowa   | 142,1     | 0,8  |
| Transport i łączność  | 100,0     | 0,6  |
| Rolnictwo i łowiectwo   | 818,4     | 4,6  |
| Gospodarka komunalna i ochrona środowiska                         | 22,6      | 0,1  |
| Kultura fizyczna i sport  | 699,4     | 3,9  |
| Oświata i wychowanie  | 189,8     | 1,1  |
| Edukacyjna opieka wychowawcza                                     | 443,7     | 2,5  |
| Turystyka   | -         | -    |
| Administracja publiczna   | 73,3      | 0,4  |
| Kultura i ochrona dziedzictwa narodowego                          | 12,5      | 0,1  |
| Bezpieczeństwo publiczne i ochrona przeciwpożarowa                | 4,9       | 0,0  |
| Pozostałe   | 69,2      | 0,4  |

| Według działów  | W tys. zł | W %  |
|---|-----------|------|
| Oświata i wychowanie  | 6857,6    | 31,8 |
| Pomoc społeczna i pozostałe zadania z zakresu polityki społecznej | 4342,5    | 20,1 |
| Transport i łączność  | 1252,3    | 5,8  |
| Administracja publiczna   | 2086,8    | 9,7  |
| Gospodarka komunalna i ochrona środowiska                         | 588,4     | 2,7  |
| Rolnictwo i łowiectwo   | 3655,2    | 16,9 |
| Kultura fizyczna i sport  | 366,4     | 1,7  |
| Kultura i ochrona dziedzictwa narodowego                          | 1152,4    | 5,3  |
| Gospodarka mieszkaniowa   | 356,3     | 1,7  |
| Turystyka   | 4,5       | 0,0  |
| Edukacyjna opieka wychowawcza                                     | 443,7     | 2,1  |
| Bezpieczeństwo publiczne i ochrona przeciwpożarowa                | 185,2     | 0,9  |
| Obsługa długu publicznego   | 131,0     | 0,6  |
| Ochrona zdrowia   | 40,3      | 0,2  |
| Pozostałe   | 110,3     | 0,5  |

|   |         |
|---|---------|
| Powierzchnia (stan w dniu 1 I 2011 r.) w ha ..... | 37879   |
| Liczba miejscowości .....                         | 61      |
| Liczba sołectw .....                              | 33      |
| Ludność (stan w dniu 31 XII 2010 r.) .....        | 21122   |
| Dochody budżetu gminy w tys. zł .....             | 54967,4 |
| na 1 mieszkańca w zł .....                        | 2594,64 |
| w tym dochody własne w zł .....                   | 1128,20 |
| Wydatki budżetu gminy w tys. zł .....             | 60375,3 |
| na 1 mieszkańca w zł .....                        | 2849,91 |
| w tym wydatki inwestycyjne w zł .....             | 497,43  |
| Wynik budżetu gminy w tys. zł .....               | -5407,9 |



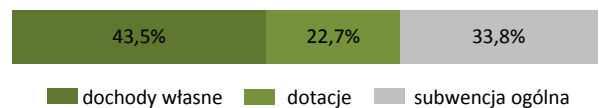
**DOCHODY BUDŻETU GMINY w 2010 r.**

| Według rodzajów  | W tys. zł      |
|--|----------------|
| <b>Dochody własne</b>  | <b>23900,9</b> |
| podatek dochodowy od osób prawnych   | 334,3          |
| podatek dochodowy od osób fizycznych   | 7173,2         |
| podatek rolny  | 521,8          |
| podatek leśny  | 444,4          |
| podatek od nieruchomości   | 6379,5         |
| podatek od środków transportowych  | 265,6          |
| podatek od działalności gospodarczej   | 16,9           |
| podatek od spadków i darowizn  | 60,0           |
| podatek od czynności cywilnoprawnych   | 445,0          |
| wpływy z opłaty skarbowej  | 325,0          |
| wpływy z opłaty eksploatacyjnej  | 22,1           |
| wpływy z opłaty targowej   | 111,0          |
| dochody z majątku  | 4770,7         |
| pozostałe dochody  | 3031,4         |
| <b>Dotacje ogółem</b>  | <b>12478,9</b> |
| celowe   | 10924,5        |
| z budżetu państwa na zadania z zakresu administracji rządowej  | 8719,8         |
| z budżetu państwa na zadania własne  | 1755,6         |
| z budżetu państwa na zadania realizowane na podstawie porozumień z organami administracji rządowej                                   | 14,2           |
| na zadania realizowane na podstawie porozumień między jednostkami samorządu terytorialnego otrzymane z państwowych funduszy celowych | 30,3           |
| w ramach programów finansowanych z udziałem środków europejskich   | 404,6          |
| 1554,4   |                |
| <b>Subwencja ogólna</b>  | <b>18587,6</b> |
| część wyrównawcza  | 5441,1         |
| część oświatowa  | 12745,5        |
| część rekompensująca   | -              |
| część równoważąca  | 401,0          |

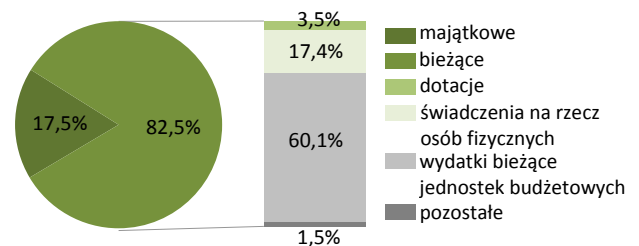
**WYDATKI BUDŻETU GMINY w 2010 r.**

| Według rodzajów  | W tys. zł      |
|--|----------------|
| <b>Majątkowe</b>   | <b>10538,1</b> |
| w tym inwestycyjne   | 10538,1        |
| <b>Bieżące</b>   | <b>49837,2</b> |
| w tym:   |                |
| - dotacje  | 2087,1         |
| - świadczenia na rzecz osób fizycznych                           | 10520,6        |
| - wydatki bieżące jednostek budżetowych                          | 36313,4        |
| w tym:   |                |
| - wynagrodzenia  | 19815,4        |
| - składki na obowiązkowe ubezpieczenia społeczne i Fundusz Pracy | 3339,8         |
| - zakup materiałów i usług                                       | 10750,2        |
| - obsługa długu publicznego                                      | 882,6          |

**Struktura dochodów budżetu gminy według rodzajów w 2010 r.**



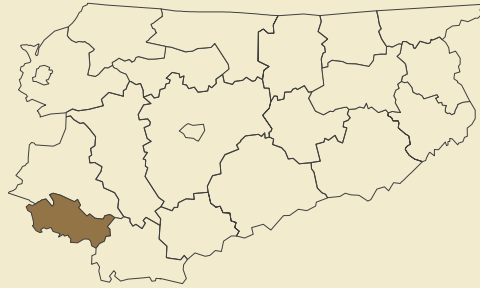
**Struktura wydatków budżetu gminy według rodzajów w 2010 r.**



| Według działów  | W tys. zł | W %  |
|---|-----------|------|
| Dochody od osób prawnych i fizycznych                             | 16612,6   | 30,2 |
| Różne rozliczenia   | 18694,5   | 34,0 |
| Pomoc społeczna i pozostałe zadania z zakresu polityki społecznej | 10314,5   | 18,7 |
| Gospodarka mieszkaniowa   | 5121,9    | 9,3  |
| Transport i łączność  | 394,8     | 0,7  |
| Rolnictwo i łowiectwo   | 515,7     | 0,9  |
| Gospodarka komunalna i ochrona środowiska                         | 677,0     | 1,2  |
| Kultura fizyczna i sport  | 283,2     | 0,5  |
| Oświata i wychowanie  | 1052,8    | 1,9  |
| Edukacyjna opieka wychowawcza                                     | 317,1     | 0,6  |
| Turystyka   | -         | -    |
| Administracja publiczna   | 313,2     | 0,6  |
| Kultura i ochrona dziedzictwa narodowego                          | 30,3      | 0,1  |
| Bezpieczeństwo publiczne i ochrona przeciwpożarowa                | 511,2     | 0,9  |
| Pozostałe   | 128,6     | 0,4  |

| Według działów  | W tys. zł | W %  |
|---|-----------|------|
| Oświata i wychowanie  | 21737,4   | 36,0 |
| Pomoc społeczna i pozostałe zadania z zakresu polityki społecznej | 13385,5   | 22,2 |
| Transport i łączność  | 2269,5    | 3,8  |
| Administracja publiczna   | 4729,3    | 7,8  |
| Gospodarka komunalna i ochrona środowiska                         | 2900,4    | 4,8  |
| Rolnictwo i łowiectwo   | 2047,6    | 3,4  |
| Kultura fizyczna i sport  | 5338,5    | 8,8  |
| Kultura i ochrona dziedzictwa narodowego                          | 2854,0    | 4,7  |
| Gospodarka mieszkaniowa   | 1614,0    | 2,7  |
| Turystyka   | 18,1      | 0,0  |
| Edukacyjna opieka wychowawcza                                     | 933,0     | 1,5  |
| Bezpieczeństwo publiczne i ochrona przeciwpożarowa                | 466,4     | 0,8  |
| Obsługa długu publicznego   | 899,7     | 1,5  |
| Ochrona zdrowia   | 518,8     | 0,9  |
| Pozostałe   | 662,9     | 1,1  |

|   |         |
|---|---------|
| Powierzchnia (stan w dniu 1 I 2011 r.) w ha ..... | 69393   |
| Liczba gmin .....                                 | 5       |
| Ludność (stan w dniu 31 XII 2010 r.) .....        | 43843   |
| Dochody budżetu powiatu w tys. zł .....           | 34421,2 |
| na 1 mieszkańca w zł .....                        | 785,57  |
| w tym dochody własne w zł .....                   | 276,01  |
| Wydatki budżetu powiatu w tys. zł .....           | 36850,4 |
| na 1 mieszkańca w zł .....                        | 841,01  |
| w tym wydatki inwestycyjne w zł .....             | 134,91  |
| Wynik budżetu powiatu w tys. zł .....             | -2429,2 |



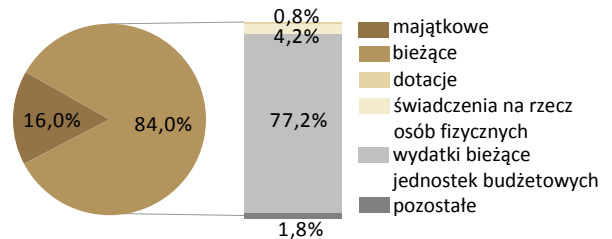
## DOCHODY BUDŻETU POWIATU w 2010 r.

| Według rodzajów  | W tys. zł      |
|--|----------------|
| <b>Dochody własne</b>  | <b>12093,8</b> |
| podatek dochodowy od osób prawnych   | 42,0           |
| podatek dochodowy od osób fizycznych   | 2831,8         |
| dochody z majątku  | 559,7          |
| pozostałe dochody  | 8660,3         |
| <b>Dotacje ogółem</b>  | <b>6753,8</b>  |
| celowe   | 6753,8         |
| z budżetu państwa na zadania z zakresu administracji rządowej  | 5364,5         |
| z budżetu państwa na zadania własne  | 1103,4         |
| z budżetu państwa na zadania realizowane na podstawie porozumień z organami administracji rządowej                                   | 21,5           |
| na zadania realizowane na podstawie porozumień między jednostkami samorządu terytorialnego otrzymane z państwowych funduszy celowych | 264,4          |
| w ramach programów finansowanych z udziałem środków europejskich   | -              |
| <b>Subwencja ogólna</b>  | <b>15573,6</b> |
| część wyrównawcza  | 4531,7         |
| część oświatowa  | 9819,1         |
| część rekompensująca   | 1112,4         |
| część równoważąca  | 110,4          |

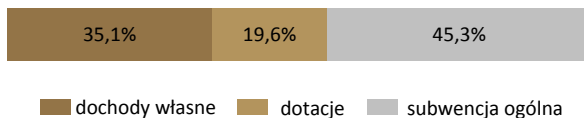
## WYDATKI BUDŻETU POWIATU w 2010 r.

| Według rodzajów  | W tys. zł      |
|--|----------------|
| <b>Majątkowe</b>   | <b>5911,2</b>  |
| w tym inwestycyjne   | 5911,2         |
| <b>Bieżące</b>   | <b>30939,2</b> |
| w tym:   |                |
| - dotacje  | 279,5          |
| - świadczenia na rzecz osób fizycznych                           | 1544,0         |
| - wydatki bieżące jednostek budżetowych                          | 28463,6        |
| w tym:   |                |
| - wynagrodzenia  | 15941,7        |
| - składki na obowiązkowe ubezpieczenia społeczne i Fundusz Pracy | 2305,3         |
| - zakup materiałów i usług                                       | 7830,6         |
| - obsługa długu publicznego                                      | 636,2          |

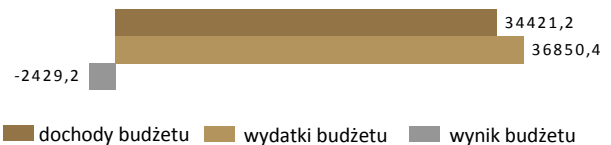
## Struktura wydatków budżetu powiatu według rodzajów w 2010 r.



## Struktura dochodów budżetu powiatu według rodzajów w 2010 r.



## Dochody, wydatki i wynik budżetu powiatu w 2010 r. (w tys. zł)



| Według działań  | W tys. zł | W %  |
|---|-----------|------|
| Różne rozliczenia   | 15603,7   | 45,3 |
| Dochody od osób prawnych i fizycznych                             | 3882,3    | 11,3 |
| Pomoc społeczna i pozostałe zadania z zakresu polityki społecznej | 3309,8    | 9,6  |
| Transport i łączność  | 4857,3    | 14,1 |
| Gospodarka mieszkaniowa   | 516,5     | 1,5  |
| Bezpieczeństwo publiczne i ochrona przeciwpożarowa                | 2852,5    | 8,3  |
| Oświata i wychowanie  | 692,9     | 2,0  |
| Ochrona zdrowia   | 1441,1    | 4,2  |
| Działalność usługowa  | 533,2     | 1,5  |
| Administracja publiczna   | 157,9     | 0,5  |
| Gospodarka komunalna i ochrona środowiska                         | 104,9     | 0,3  |
| Kultura fizyczna i sport  | -         | -    |
| Informatyka   | -         | -    |
| Kultura i ochrona dziedzictwa narodowego                          | -         | -    |
| Pozostałe   | 469,0     | 1,4  |

| Według działań  | W tys. zł | W %  |
|---|-----------|------|
| Oświata i wychowanie  | 8942,8    | 24,3 |
| Transport i łączność  | 10283,2   | 27,9 |
| Pomoc społeczna i pozostałe zadania z zakresu polityki społecznej | 6194,6    | 16,8 |
| Administracja publiczna   | 4572,2    | 12,4 |
| Edukacyjna opieka wychowawcza                                     | 747,4     | 2,0  |
| Gospodarka komunalna i ochrona środowiska                         | 4,5       | 0,0  |
| Bezpieczeństwo publiczne i ochrona przeciwpożarowa                | 2859,5    | 7,8  |
| Ochrona zdrowia   | 1455,1    | 3,9  |
| Kultura fizyczna i sport  | 94,7      | 0,3  |
| Działalność usługowa  | 292,9     | 0,8  |
| Kultura i ochrona dziedzictwa narodowego                          | 14,4      | 0,0  |
| Gospodarka mieszkaniowa   | 315,0     | 0,9  |
| Obsługa długu publicznego   | 636,2     | 1,7  |
| Informatyka   | -         | -    |
| Pozostałe   | 437,9     | 1,2  |

|   |         |
|---|---------|
| Powierzchnia (stan w dniu 1 I 2011 r.) w ha ..... | 24061   |
| Liczba miejscowości .....                         | 38      |
| Liczba sołectw .....                              | 25      |
| Ludność (stan w dniu 31 XII 2010 r.) .....        | 9598    |
| Dochody budżetu gminy w tys. zł .....             | 36917,9 |
| na 1 mieszkańca w zł .....                        | 3848,82 |
| w tym dochody własne w zł .....                   | 855,96  |
| Wydatki budżetu gminy w tys. zł .....             | 46445,3 |
| na 1 mieszkańca w zł .....                        | 4842,09 |
| w tym wydatki inwestycyjne w zł .....             | 2416,66 |
| Wynik budżetu gminy w tys. zł .....               | -9527,4 |



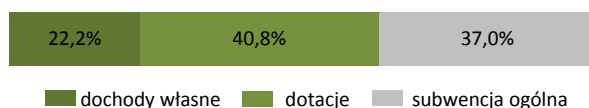
**DOCHODY BUDŻETU GMINY w 2010 r.**

| Według rodzajów  | W tys. zł      |
|--|----------------|
| <b>Dochody własne</b>  | <b>8210,4</b>  |
| podatek dochodowy od osób prawnych   | 1,7            |
| podatek dochodowy od osób fizycznych   | 1518,6         |
| podatek rolny  | 758,0          |
| podatek leśny  | 141,6          |
| podatek od nieruchomości   | 2922,0         |
| podatek od środków transportowych  | 107,0          |
| podatek od działalności gospodarczej   | -              |
| podatek od spadków i darowizn  | 5,4            |
| podatek od czynności cywilnoprawnych   | 159,7          |
| wpływy z opłaty skarbowej  | 32,5           |
| wpływy z opłaty eksploatacyjnej  | 25,3           |
| wpływy z opłaty targowej   | 30,7           |
| dochody z majątku  | 378,1          |
| pozostałe dochody  | 2129,7         |
| <b>Dotacje ogółem</b>  | <b>15055,5</b> |
| celowe   | 10476,1        |
| z budżetu państwa na zadania z zakresu administracji rządowej  | 5604,3         |
| z budżetu państwa na zadania własne  | 4818,7         |
| z budżetu państwa na zadania realizowane na podstawie porozumień z organami administracji rządowej                                   | 24,4           |
| na zadania realizowane na podstawie porozumień między jednostkami samorządu terytorialnego otrzymane z państwowych funduszy celowych | 28,7           |
| w ramach programów finansowanych z udziałem środków europejskich   | -              |
|  | 4579,4         |
| <b>Subwencja ogólna</b>  | <b>13652,0</b> |
| część wyrównawcza  | 4244,5         |
| część oświatowa  | 9267,4         |
| część rekompensująca   | -              |
| część równoważąca  | 140,1          |

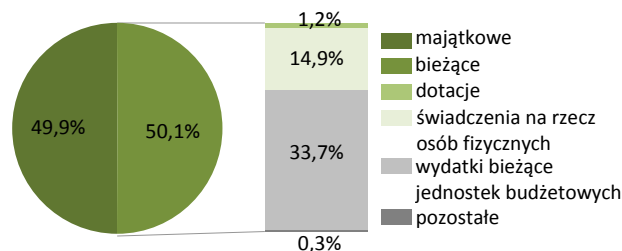
**WYDATKI BUDŻETU GMINY w 2010 r.**

| Według rodzajów  | W tys. zł      |
|--|----------------|
| <b>Majątkowe</b>   | <b>23180,6</b> |
| w tym inwestycyjne   | 23180,6        |
| <b>Bieżące</b>   | <b>23264,7</b> |
| w tym:   |                |
| - dotacje  | 559,2          |
| - świadczenia na rzecz osób fizycznych                           | 6911,1         |
| - wydatki bieżące jednostek budżetowych                          | 15648,8        |
| w tym:   |                |
| - wynagrodzenia  | 9102,4         |
| - składki na obowiązkowe ubezpieczenia społeczne i Fundusz Pracy | 1544,3         |
| - zakup materiałów i usług                                       | 3446,9         |
| - obsługa długu publicznego                                      | 118,9          |

**Struktura dochodów budżetu gminy według rodzajów w 2010 r.**



**Struktura wydatków budżetu gminy według rodzajów w 2010 r.**



| Według działów  | W tys. zł | W %  |
|---|-----------|------|
| Dochody od osób prawnych i fizycznych                             | 5927,3    | 16,1 |
| Różne rozliczenia   | 13715,0   | 37,2 |
| Pomoc społeczna i pozostałe zadania z zakresu polityki społecznej | 5982,4    | 16,2 |
| Gospodarka mieszkaniowa   | 387,0     | 1,0  |
| Transport i łączność  | 6919,1    | 18,7 |
| Rolnictwo i łowiectwo   | 1816,6    | 4,9  |
| Gospodarka komunalna i ochrona środowiska                         | 263,1     | 0,7  |
| Kultura fizyczna i sport  | 433,0     | 1,2  |
| Oświata i wychowanie  | 644,6     | 1,7  |
| Edukacyjna opieka wychowawcza                                     | 415,1     | 1,1  |
| Turystyka   | -         | -    |
| Administracja publiczna   | 109,5     | 0,3  |
| Kultura i ochrona dziedzictwa narodowego                          | 160,7     | 0,4  |
| Bezpieczeństwo publiczne i ochrona przeciwpożarowa                | 15,8      | 0,0  |
| Pozostałe   | 128,7     | 0,5  |

| Według działów  | W tys. zł | W %  |
|---|-----------|------|
| Oświata i wychowanie  | 11058,8   | 23,8 |
| Pomoc społeczna i pozostałe zadania z zakresu polityki społecznej | 6796,2    | 14,6 |
| Transport i łączność  | 13827,2   | 29,8 |
| Administracja publiczna   | 2332,4    | 5,0  |
| Gospodarka komunalna i ochrona środowiska                         | 705,0     | 1,5  |
| Rolnictwo i łowiectwo   | 7105,2    | 15,3 |
| Kultura fizyczna i sport  | 1211,0    | 2,6  |
| Kultura i ochrona dziedzictwa narodowego                          | 1497,7    | 3,2  |
| Gospodarka mieszkaniowa   | 190,3     | 0,4  |
| Turystyka   | -         | -    |
| Edukacyjna opieka wychowawcza                                     | 582,5     | 1,3  |
| Bezpieczeństwo publiczne i ochrona przeciwpożarowa                | 305,1     | 0,7  |
| Obsługa długu publicznego   | 118,9     | 0,3  |
| Ochrona zdrowia   | 508,9     | 1,1  |
| Pozostałe   | 205,9     | 0,4  |

|   |         |
|---|---------|
| Powierzchnia (stan w dniu 1 I 2011 r.) w ha ..... | 15437   |
| Liczba miejscowości .....                         | 19      |
| Liczba sołectw .....                              | 17      |
| Ludność (stan w dniu 31 XII 2010 r.) .....        | 6239    |
| Dochody budżetu gminy w tys. zł .....             | 22288,9 |
| na 1 mieszkańca w zł .....                        | 3571,37 |
| w tym dochody własne w zł .....                   | 667,48  |
| Wydatki budżetu gminy w tys. zł .....             | 25585,1 |
| na 1 mieszkańca w zł .....                        | 4099,52 |
| w tym wydatki inwestycyjne w zł .....             | 1067,19 |
| Wynik budżetu gminy w tys. zł .....               | -3296,2 |



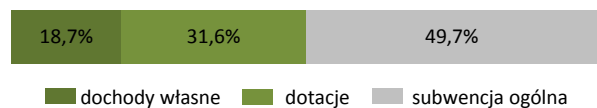
**DOCHODY BUDŻETU GMINY w 2010 r.**

| Według rodzajów  | W tys. zł      |
|--|----------------|
| <b>Dochody własne</b>  | <b>4165,7</b>  |
| podatek dochodowy od osób prawnych   | 23,9           |
| podatek dochodowy od osób fizycznych   | 840,1          |
| podatek rolny  | 419,7          |
| podatek leśny  | 52,7           |
| podatek od nieruchomości   | 1288,5         |
| podatek od środków transportowych  | 62,7           |
| podatek od działalności gospodarczej   | -              |
| podatek od spadków i darowizn  | -              |
| podatek od czynności cywilnoprawnych   | 116,8          |
| wpływy z opłaty skarbowej  | 24,5           |
| wpływy z opłaty eksploatacyjnej  | 23,9           |
| wpływy z opłaty targowej   | -              |
| dochody z majątku  | 105,1          |
| pozostałe dochody  | 1207,8         |
| <b>Dotacje ogółem</b>  | <b>7033,8</b>  |
| celowe   | 6390,9         |
| z budżetu państwa na zadania z zakresu administracji rządowej                                      | 3867,5         |
| z budżetu państwa na zadania własne  | 2235,5         |
| z budżetu państwa na zadania realizowane na podstawie porozumień z organami administracji rządowej | 42,2           |
| na zadania realizowane na podstawie porozumień między jednostkami samorządu terytorialnego         | 245,2          |
| otrzymane z państwowych funduszy celowych  | 0,5            |
| w ramach programów finansowanych z udziałem środków europejskich                                   | 642,9          |
| <b>Subwencja ogólna</b>  | <b>11089,4</b> |
| część wyrównawcza  | 3907,2         |
| część oświatowa  | 6904,6         |
| część rekompensująca   | -              |
| część równoważąca  | 277,6          |

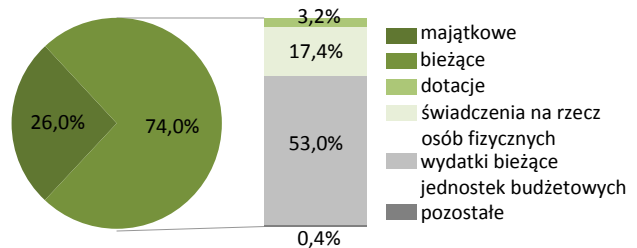
**WYDATKI BUDŻETU GMINY w 2010 r.**

| Według rodzajów  | W tys. zł      |
|--|----------------|
| <b>Majątkowe</b>   | <b>6660,3</b>  |
| w tym inwestycyjne   | 6660,3         |
| <b>Bieżące</b>   | <b>18924,8</b> |
| w tym:   |                |
| - dotacje  | 816,3          |
| - świadczenia na rzecz osób fizycznych                           | 4444,9         |
| - wydatki bieżące jednostek budżetowych                          | 13568,4        |
| w tym:   |                |
| - wynagrodzenia  | 8005,3         |
| - składki na obowiązkowe ubezpieczenia społeczne i Fundusz Pracy | 1324,1         |
| - zakup materiałów i usług                                       | 2885,8         |
| - obsługa długu publicznego                                      | 86,6           |

**Struktura dochodów budżetu gminy według rodzajów w 2010 r.**



**Struktura wydatków budżetu gminy według rodzajów w 2010 r.**



| Według działów  | W tys. zł | W %  |
|---|-----------|------|
| Dochody od osób prawnych i fizycznych                             | 2995,6    | 13,4 |
| Różne rozliczenia   | 11096,5   | 49,8 |
| Pomoc społeczna i pozostałe zadania z zakresu polityki społecznej | 4465,9    | 20,1 |
| Gospodarka mieszkaniowa   | 112,7     | 0,5  |
| Transport i łączność  | 1671,0    | 7,5  |
| Rolnictwo i łowiectwo   | 621,2     | 2,8  |
| Gospodarka komunalna i ochrona środowiska                         | 66,5      | 0,3  |
| Kultura fizyczna i sport  | 500,0     | 2,2  |
| Oświata i wychowanie  | 45,0      | 0,2  |
| Edukacyjna opieka wychowawcza                                     | 193,1     | 0,9  |
| Turystyka   | -         | -    |
| Administracja publiczna   | 344,9     | 1,5  |
| Kultura i ochrona dziedzictwa narodowego                          | 3,6       | 0,0  |
| Bezpieczeństwo publiczne i ochrona przeciwpożarowa                | 130,0     | 0,6  |
| Pozostałe   | 43,0      | 0,2  |

| Według działów  | W tys. zł | W %  |
|---|-----------|------|
| Oświata i wychowanie  | 7945,7    | 31,1 |
| Pomoc społeczna i pozostałe zadania z zakresu polityki społecznej | 5044,9    | 19,7 |
| Transport i łączność  | 4534,9    | 17,7 |
| Administracja publiczna   | 2053,7    | 8,0  |
| Gospodarka komunalna i ochrona środowiska                         | 1278,6    | 5,0  |
| Rolnictwo i łowiectwo   | 1954,6    | 7,6  |
| Kultura fizyczna i sport  | 149,8     | 0,6  |
| Kultura i ochrona dziedzictwa narodowego                          | 626,4     | 2,4  |
| Gospodarka mieszkaniowa   | 192,7     | 0,8  |
| Turystyka   | -         | -    |
| Edukacyjna opieka wychowawcza                                     | 259,0     | 1,0  |
| Bezpieczeństwo publiczne i ochrona przeciwpożarowa                | 1268,3    | 5,0  |
| Obsługa długu publicznego   | 86,6      | 0,3  |
| Ochrona zdrowia   | 73,8      | 0,3  |
| Pozostałe   | 116,0     | 0,5  |

|   |         |
|---|---------|
| Powierzchnia (stan w dniu 1 I 2011 r.) w ha ..... | 14911   |
| Liczba miejscowości .....                         | 21      |
| Liczba sołectw .....                              | 19      |
| Ludność (stan w dniu 31 XII 2010 r.) .....        | 8860    |
| Dochody budżetu gminy w tys. zł .....             | 24089,5 |
| na 1 mieszkańca w zł .....                        | 2725,98 |
| w tym dochody własne w zł .....                   | 681,08  |
| Wydatki budżetu gminy w tys. zł .....             | 27302,7 |
| na 1 mieszkańca w zł .....                        | 3089,59 |
| w tym wydatki inwestycyjne w zł .....             | 716,15  |
| Wynik budżetu gminy w tys. zł .....               | -3213,2 |



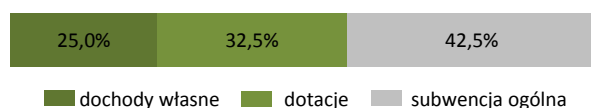
**DOCHODY BUDŻETU GMINY w 2010 r.**

| Według rodzajów  | W tys. zł      |
|--|----------------|
| <b>Dochody własne</b>  | <b>6018,7</b>  |
| podatek dochodowy od osób prawnych   | 39,4           |
| podatek dochodowy od osób fizycznych   | 1688,7         |
| podatek rolny  | 475,2          |
| podatek leśny  | 54,2           |
| podatek od nieruchomości   | 2271,0         |
| podatek od środków transportowych  | 100,2          |
| podatek od działalności gospodarczej   | 3,9            |
| podatek od spadków i darowizn  | 18,1           |
| podatek od czynności cywilnoprawnych   | 114,2          |
| wpływy z opłaty skarbowej  | 27,8           |
| wpływy z opłaty eksploatacyjnej  | 8,3            |
| wpływy z opłaty targowej   | -              |
| dochody z majątku  | 374,8          |
| pozostałe dochody  | 842,9          |
| <b>Dotacje ogółem</b>  | <b>7819,5</b>  |
| celowe   | 7536,8         |
| z budżetu państwa na zadania z zakresu administracji rządowej                                      | 5407,3         |
| z budżetu państwa na zadania własne  | 2084,1         |
| z budżetu państwa na zadania realizowane na podstawie porozumień z organami administracji rządowej | -              |
| na zadania realizowane na podstawie porozumień między jednostkami samorządu terytorialnego         | 22,5           |
| otrzymane z państwowych funduszy celowych  | 22,9           |
| w ramach programów finansowanych z udziałem środków europejskich                                   | 282,7          |
| <b>Subwencja ogólna</b>  | <b>10251,3</b> |
| część wyrównawcza  | 3281,6         |
| część oświatowa  | 6817,0         |
| część rekompensująca   | -              |
| część równoważąca  | 152,7          |

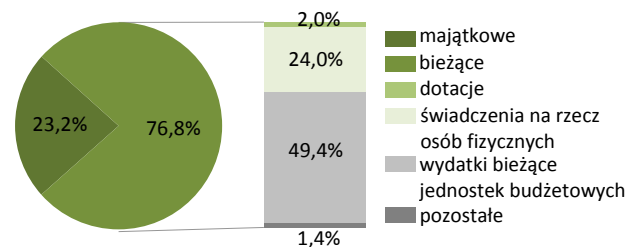
**WYDATKI BUDŻETU GMINY w 2010 r.**

| Według rodzajów  | W tys. zł      |
|--|----------------|
| <b>Majątkowe</b>   | <b>6328,7</b>  |
| w tym inwestycyjne   | 6328,7         |
| <b>Bieżące</b>   | <b>20974,0</b> |
| w tym:   |                |
| - dotacje  | 555,7          |
| - świadczenia na rzecz osób fizycznych                           | 6542,7         |
| - wydatki bieżące jednostek budżetowych                          | 13487,0        |
| w tym:   |                |
| - wynagrodzenia  | 7563,1         |
| - składki na obowiązkowe ubezpieczenia społeczne i Fundusz Pracy | 1398,2         |
| - zakup materiałów i usług                                       | 3427,4         |
| - obsługa długu publicznego                                      | 373,1          |

**Struktura dochodów budżetu gminy według rodzajów w 2010 r.**



**Struktura wydatków budżetu gminy według rodzajów w 2010 r.**



| Według działów  | W tys. zł | W %  |
|---|-----------|------|
| Dochody od osób prawnych i fizycznych                             | 4987,9    | 20,7 |
| Różne rozliczenia   | 10251,3   | 42,6 |
| Pomoc społeczna i pozostałe zadania z zakresu polityki społecznej | 6342,3    | 26,4 |
| Gospodarka mieszkaniowa   | 378,4     | 1,6  |
| Transport i łączność  | -         | -    |
| Rolnictwo i łowiectwo   | 550,2     | 2,3  |
| Gospodarka komunalna i ochrona środowiska                         | 56,9      | 0,2  |
| Kultura fizyczna i sport  | 439,7     | 1,8  |
| Oświata i wychowanie  | 154,5     | 0,6  |
| Edukacyjna opieka wychowawcza                                     | 243,1     | 1,0  |
| Turystyka   | -         | -    |
| Administracja publiczna   | 106,7     | 0,4  |
| Kultura i ochrona dziedzictwa narodowego                          | 482,8     | 2,0  |
| Bezpieczeństwo publiczne i ochrona przeciwpożarowa                | 45,0      | 0,2  |
| Pozostałe   | 50,7      | 0,2  |

| Według działów  | W tys. zł | W %  |
|---|-----------|------|
| Oświata i wychowanie  | 7741,6    | 28,4 |
| Pomoc społeczna i pozostałe zadania z zakresu polityki społecznej | 7198,9    | 26,4 |
| Transport i łączność  | 1902,7    | 7,0  |
| Administracja publiczna   | 2636,6    | 9,7  |
| Gospodarka komunalna i ochrona środowiska                         | 3122,7    | 11,4 |
| Rolnictwo i łowiectwo   | 563,1     | 2,1  |
| Kultura fizyczna i sport  | 899,3     | 3,3  |
| Kultura i ochrona dziedzictwa narodowego                          | 1285,5    | 4,7  |
| Gospodarka mieszkaniowa   | 301,6     | 1,1  |
| Turystyka   | 11,7      | 0,0  |
| Edukacyjna opieka wychowawcza                                     | 248,6     | 0,9  |
| Bezpieczeństwo publiczne i ochrona przeciwpożarowa                | 802,8     | 2,9  |
| Obsługa długu publicznego   | 373,1     | 1,4  |
| Ochrona zdrowia   | 112,2     | 0,4  |
| Pozostałe   | 102,3     | 0,3  |



|   |         |
|---|---------|
| Powierzchnia (stan w dniu 1 I 2010 r.) w ha ..... | 1137    |
| Liczba miejscowości .....                         | 1       |
| Liczba sołectw .....                              | -       |
| Ludność (stan w dniu 31 XII 2010 r.) .....        | 11061   |
| Dochody budżetu gminy w tys. zł .....             | 31221,0 |
| na 1 mieszkańca w zł .....                        | 2816,51 |
| w tym dochody własne w zł .....                   | 1180,43 |
| Wydatki budżetu gminy w tys. zł .....             | 35571,9 |
| na 1 mieszkańca w zł .....                        | 3209,01 |
| w tym wydatki inwestycyjne w zł .....             | 539,72  |
| Wynik budżetu gminy w tys. zł .....               | -4350,8 |



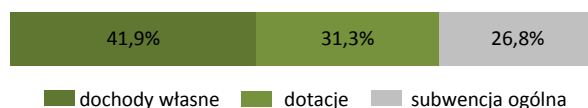
**DOCHODY BUDŻETU GMINY w 2010 r.**

| Według rodzajów  | W tys. zł      |
|--|----------------|
| <b>Dochody własne</b>  | <b>13085,1</b> |
| podatek dochodowy od osób prawnych   | 142,1          |
| podatek dochodowy od osób fizycznych   | 4714,3         |
| podatek rolny  | 17,7           |
| podatek leśny  | 1,2            |
| podatek od nieruchomości   | 3591,3         |
| podatek od środków transportowych  | 371,3          |
| podatek od działalności gospodarczej   | 3,3            |
| podatek od spadków i darowizn  | 15,8           |
| podatek od czynności cywilnoprawnych   | 474,9          |
| wpływy z opłaty skarbowej  | 326,4          |
| wpływy z opłaty eksploatacyjnej  | 4,8            |
| wpływy z opłaty targowej   | 219,4          |
| dochody z majątku  | 880,3          |
| pozostałe dochody  | 2322,2         |
| <b>Dotacje ogółem</b>  | <b>9762,5</b>  |
| celowe   | 6958,9         |
| z budżetu państwa na zadania z zakresu administracji rządowej  | 4434,1         |
| z budżetu państwa na zadania własne  | 2514,5         |
| z budżetu państwa na zadania realizowane na podstawie porozumień z organami administracji rządowej                                   | 1,8            |
| na zadania realizowane na podstawie porozumień między jednostkami samorządu terytorialnego otrzymane z państwowych funduszy celowych | 8,5            |
| w ramach programów finansowanych z udziałem środków europejskich   | -              |
| inne   | 2803,7         |
| <b>Subwencja ogólna</b>  | <b>8373,4</b>  |
| część wyrównawcza  | 1164,9         |
| część oświatowa  | 7208,5         |
| część rekompensująca   | -              |
| część równoważąca  | -              |

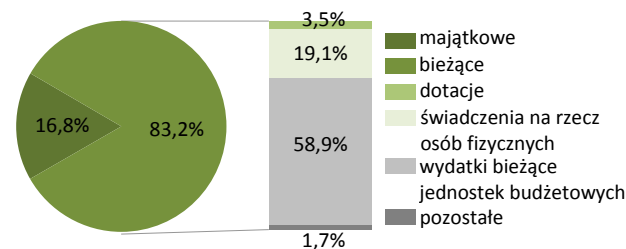
**WYDATKI BUDŻETU GMINY w 2010 r.**

| Według rodzajów  | W tys. zł      |
|--|----------------|
| <b>Majątkowe</b>   | <b>5982,8</b>  |
| w tym inwestycyjne   | 5982,8         |
| <b>Bieżące</b>   | <b>29589,1</b> |
| w tym:   |                |
| - dotacje  | 1235,1         |
| - świadczenia na rzecz osób fizycznych                           | 6776,6         |
| - wydatki bieżące jednostek budżetowych                          | 20955,0        |
| w tym:   |                |
| - wynagrodzenia  | 12053,6        |
| - składki na obowiązkowe ubezpieczenia społeczne i Fundusz Pracy | 2010,2         |
| - zakup materiałów i usług                                       | 5925,4         |
| - obsługa długu publicznego                                      | 619,5          |

**Struktura dochodów budżetu gminy według rodzajów w 2010 r.**



**Struktura wydatków budżetu gminy według rodzajów w 2010 r.**



| Według działów  | W tys. zł | W %  |
|---|-----------|------|
| Dochody od osób prawnych i fizycznych                             | 10217,8   | 32,7 |
| Różne rozliczenia   | 8463,6    | 27,1 |
| Pomoc społeczna i pozostałe zadania z zakresu polityki społecznej | 6725,1    | 21,5 |
| Gospodarka mieszkaniowa   | 961,8     | 3,1  |
| Transport i łączność  | 692,6     | 2,2  |
| Rolnictwo i łowiectwo   | 16,5      | 0,1  |
| Gospodarka komunalna i ochrona środowiska                         | 2235,7    | 7,2  |
| Kultura fizyczna i sport  | 332,4     | 1,1  |
| Oświata i wychowanie  | 1100,5    | 3,5  |
| Edukacyjna opieka wychowawcza                                     | 190,5     | 0,6  |
| Turystyka   | -         | -    |
| Administracja publiczna   | 215,7     | 0,7  |
| Kultura i ochrona dziedzictwa narodowego                          | 0,1       | 0,0  |
| Bezpieczeństwo publiczne i ochrona przeciwpożarowa                | 16,9      | 0,1  |
| Pozostałe   | 51,9      | 0,1  |

| Według działów  | W tys. zł | W %  |
|---|-----------|------|
| Oświata i wychowanie  | 11919,4   | 33,5 |
| Pomoc społeczna i pozostałe zadania z zakresu polityki społecznej | 8104,6    | 22,7 |
| Transport i łączność  | 2200,7    | 6,2  |
| Administracja publiczna   | 3199,1    | 9,0  |
| Gospodarka komunalna i ochrona środowiska                         | 5394,2    | 15,2 |
| Rolnictwo i łowiectwo   | 16,8      | 0,0  |
| Kultura fizyczna i sport  | 1095,9    | 3,1  |
| Kultura i ochrona dziedzictwa narodowego                          | 1096,9    | 3,1  |
| Gospodarka mieszkaniowa   | 1014,8    | 2,9  |
| Turystyka   | -         | -    |
| Edukacyjna opieka wychowawcza                                     | 468,2     | 1,3  |
| Bezpieczeństwo publiczne i ochrona przeciwpożarowa                | 230,0     | 0,6  |
| Obsługa długu publicznego   | 619,5     | 1,7  |
| Ochrona zdrowia   | 123,4     | 0,4  |
| Pozostałe   | 88,3      | 0,3  |

|   |         |
|---|---------|
| Powierzchnia (stan w dniu 1 I 2011 r.) w ha ..... | 13847   |
| Liczba miejscowości .....                         | 22      |
| Liczba sołectw .....                              | 16      |
| Ludność (stan w dniu 31 XII 2010 r.) .....        | 8085    |
| Dochody budżetu gminy w tys. zł .....             | 23204,5 |
| na 1 mieszkańca w zł .....                        | 2878,25 |
| w tym dochody własne w zł .....                   | 516,42  |
| Wydatki budżetu gminy w tys. zł .....             | 29999,8 |
| na 1 mieszkańca w zł .....                        | 3721,14 |
| w tym wydatki inwestycyjne w zł .....             | 986,26  |
| Wynik budżetu gminy w tys. zł .....               | -6795,4 |



**DOCHODY BUDŻETU GMINY w 2010 r.**

| Według rodzajów  | W tys. zł      |
|--|----------------|
| <b>Dochody własne</b>  | <b>4163,4</b>  |
| podatek dochodowy od osób prawnych   | -0,5           |
| podatek dochodowy od osób fizycznych   | 1444,0         |
| podatek rolny  | 457,0          |
| podatek leśny  | 51,8           |
| podatek od nieruchomości   | 1235,6         |
| podatek od środków transportowych  | 22,8           |
| podatek od działalności gospodarczej   | 10,3           |
| podatek od spadków i darowizn  | 10,2           |
| podatek od czynności cywilnoprawnych   | 99,2           |
| wpływy z opłaty skarbowej  | 15,4           |
| wpływy z opłaty eksploatacyjnej  | -              |
| wpływy z opłaty targowej   | -              |
| dochody z majątku  | 168,5          |
| pozostałe dochody  | 648,9          |
| <b>Dotacje ogółem</b>  | <b>7786,3</b>  |
| celowe   | 6964,4         |
| z budżetu państwa na zadania z zakresu administracji rządowej  | 4863,1         |
| z budżetu państwa na zadania własne  | 1934,6         |
| z budżetu państwa na zadania realizowane na podstawie porozumień z organami administracji rządowej                                   | 43,2           |
| na zadania realizowane na podstawie porozumień między jednostkami samorządu terytorialnego otrzymane z państwowych funduszy celowych | 123,5          |
| w ramach programów finansowanych z udziałem środków europejskich   | -              |
| <b>Subwencja ogólna</b>  | <b>11254,7</b> |
| część wyrównawcza  | 4052,1         |
| część oświatowa  | 6951,6         |
| część rekompensująca   | -              |
| część równoważąca  | 251,0          |

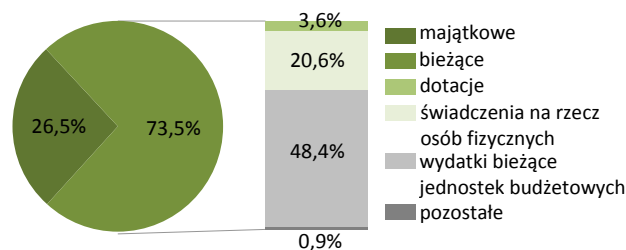
**WYDATKI BUDŻETU GMINY w 2010 r.**

| Według rodzajów  | W tys. zł      |
|--|----------------|
| <b>Majątkowe</b>   | <b>7951,2</b>  |
| w tym inwestycyjne   | 7951,2         |
| <b>Bieżące</b>   | <b>22048,6</b> |
| w tym:   |                |
| - dotacje  | 1071,6         |
| - świadczenia na rzecz osób fizycznych                           | 6194,0         |
| - wydatki bieżące jednostek budżetowych                          | 14511,1        |
| w tym:   |                |
| - wynagrodzenia  | 8033,8         |
| - składki na obowiązkowe ubezpieczenia społeczne i Fundusz Pracy | 1361,7         |
| - zakup materiałów i usług                                       | 4024,9         |
| - obsługa długu publicznego                                      | 253,5          |

**Struktura dochodów budżetu gminy według rodzajów w 2010 r.**



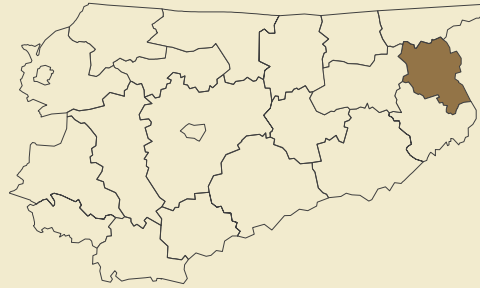
**Struktura wydatków budżetu gminy według rodzajów w 2010 r.**



| Według działów  | W tys. zł | W %  |
|---|-----------|------|
| Dochody od osób prawnych i fizycznych                             | 3417,5    | 14,7 |
| Różne rozliczenia   | 11271,1   | 48,6 |
| Pomoc społeczna i pozostałe zadania z zakresu polityki społecznej | 5989,5    | 25,9 |
| Gospodarka mieszkaniowa   | 451,1     | 1,9  |
| Transport i łączność  | 100,0     | 0,4  |
| Rolnictwo i łowiectwo   | 588,9     | 2,5  |
| Gospodarka komunalna i ochrona środowiska                         | 99,3      | 0,4  |
| Kultura fizyczna i sport  | 433,0     | 1,9  |
| Oświata i wychowanie  | 104,2     | 0,4  |
| Edukacyjna opieka wychowawcza                                     | 385,5     | 1,7  |
| Turystyka   | -         | -    |
| Administracja publiczna   | 112,8     | 0,5  |
| Kultura i ochrona dziedzictwa narodowego                          | 189,9     | 0,8  |
| Bezpieczeństwo publiczne i ochrona przeciwpożarowa                | -         | -    |
| Pozostałe   | 61,6      | 0,3  |

| Według działów  | W tys. zł | W %  |
|---|-----------|------|
| Oświata i wychowanie  | 12621,8   | 42,1 |
| Pomoc społeczna i pozostałe zadania z zakresu polityki społecznej | 7052,1    | 23,5 |
| Transport i łączność  | 898,4     | 3,0  |
| Administracja publiczna   | 2206,4    | 7,4  |
| Gospodarka komunalna i ochrona środowiska                         | 418,5     | 1,4  |
| Rolnictwo i łowiectwo   | 2243,2    | 7,5  |
| Kultura fizyczna i sport  | 1337,2    | 4,5  |
| Kultura i ochrona dziedzictwa narodowego                          | 1178,9    | 3,9  |
| Gospodarka mieszkaniowa   | 1075,5    | 3,6  |
| Turystyka   | -         | -    |
| Edukacyjna opieka wychowawcza                                     | 385,5     | 1,3  |
| Bezpieczeństwo publiczne i ochrona przeciwpożarowa                | 201,5     | 0,7  |
| Obsługa długu publicznego   | 253,5     | 0,8  |
| Ochrona zdrowia   | 67,1      | 0,2  |
| Pozostałe   | 60,1      | 0,1  |

|   |         |
|---|---------|
| Powierzchnia (stan w dniu 1 I 2011 r.) w ha ..... | 87400   |
| Liczba gmin .....                                 | 4       |
| Ludność (stan w dniu 31 XII 2010 r.) .....        | 34066   |
| Dochody budżetu powiatu w tys. zł .....           | 53910,9 |
| na 1 mieszkańca w zł .....                        | 1581,75 |
| w tym dochody własne w zł .....                   | 322,95  |
| Wydatki budżetu powiatu w tys. zł .....           | 58584,7 |
| na 1 mieszkańca w zł .....                        | 1718,88 |
| w tym wydatki inwestycyjne w zł .....             | 579,54  |
| Wynik budżetu powiatu w tys. zł .....             | -4673,8 |



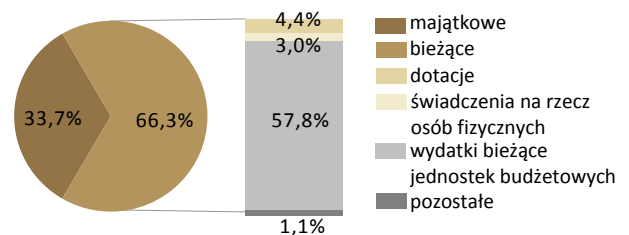
## DOCHODY BUDŻETU POWIATU w 2010 r.

| Według rodzajów   | W tys. zł      |
|---|----------------|
| <b>Dochody własne</b>   | <b>11007,0</b> |
| podatek dochodowy od osób prawnych  | 69,5           |
| podatek dochodowy od osób fizycznych  | 2619,0         |
| dochody z majątku   | 1203,5         |
| pozostałe dochody   | 7115,0         |
| <b>Dotacje ogółem</b>   | <b>17309,8</b> |
| celowe  | 10145,1        |
| z budżetu państwa na zadania z zakresu administracji rządowej   | 5575,5         |
| z budżetu państwa na zadania własne   | 2659,5         |
| z budżetu państwa na zadania realizowane na podstawie porozumień z organami administracji rządowej  | 101,9          |
| na zadania realizowane na podstawie porozumień między jednostkami samorządu terytorialnego otrzymane z państwowych funduszy celowych w ramach programów finansowanych z udziałem środków europejskich | 618,7          |
|   | 1189,6         |
|   | 7164,7         |
| <b>Subwencja ogólna</b>   | <b>25594,0</b> |
| część wyrównawcza   | 4482,4         |
| część oświatowa   | 18894,0        |
| część rekompensująca  | 2217,6         |
| część równoważąca   | -              |

## WYDATKI BUDŻETU POWIATU w 2010 r.

| Według rodzajów  | W tys. zł      |
|--|----------------|
| <b>Majątkowe</b>   | <b>19752,6</b> |
| w tym inwestycyjne   | 19752,6        |
| <b>Bieżące</b>   | <b>38832,0</b> |
| w tym:   |                |
| - dotacje  | 2558,5         |
| - świadczenia na rzecz osób fizycznych                           | 1775,7         |
| - wydatki bieżące jednostek budżetowych                          | 33859,0        |
| w tym:   |                |
| - wynagrodzenia  | 19656,6        |
| - składki na obowiązkowe ubezpieczenia społeczne i Fundusz Pracy | 2901,6         |
| - zakup materiałów i usług                                       | 8336,4         |
| - obsługa długu publicznego                                      | 627,9          |

## Struktura wydatków budżetu powiatu według rodzajów w 2010 r.



## Struktura dochodów budżetu powiatu według rodzajów w 2010 r.



■ dochody własne ■ dotacje ■ subwencja ogólna

## Dochody, wydatki i wynik budżetu powiatu w 2010 r. (w tys. zł)



■ dochody budżetu ■ wydatki budżetu ■ wynik budżetu

| Według działań  | W tys. zł | W %  |
|---|-----------|------|
| Różne rozliczenia   | 25644,7   | 47,6 |
| Dochody od osób prawnych i fizycznych                             | 3379,0    | 6,3  |
| Pomoc społeczna i pozostałe zadania z zakresu polityki społecznej | 5041,4    | 9,3  |
| Transport i łączność  | 8077,9    | 15,0 |
| Gospodarka mieszkaniowa   | 2134,4    | 4,0  |
| Bezpieczeństwo publiczne i ochrona przeciwpożarowa                | 2928,4    | 5,4  |
| Oświata i wychowanie  | 2402,0    | 4,5  |
| Ochrona zdrowia   | 3051,8    | 5,7  |
| Działalność usługowa  | 314,3     | 0,6  |
| Administracja publiczna   | 290,2     | 0,5  |
| Gospodarka komunalna i ochrona środowiska                         | 181,4     | 0,3  |
| Kultura fizyczna i sport  | -         | -    |
| Informatyka   | -         | -    |
| Kultura i ochrona dziedzictwa narodowego                          | -         | -    |
| Pozostałe   | 465,4     | 0,8  |

| Według działań  | W tys. zł | W %  |
|---|-----------|------|
| Oświata i wychowanie  | 19512,0   | 33,3 |
| Transport i łączność  | 16074,9   | 27,4 |
| Pomoc społeczna i pozostałe zadania z zakresu polityki społecznej | 7640,7    | 13,0 |
| Administracja publiczna   | 3173,3    | 5,4  |
| Edukacyjna opieka wychowawcza                                     | 3477,2    | 5,9  |
| Gospodarka komunalna i ochrona środowiska                         | 26,8      | 0,0  |
| Bezpieczeństwo publiczne i ochrona przeciwpożarowa                | 3071,6    | 5,2  |
| Ochrona zdrowia   | 4198,2    | 7,2  |
| Kultura fizyczna i sport  | 16,0      | 0,0  |
| Działalność usługowa  | 314,0     | 0,5  |
| Kultura i ochrona dziedzictwa narodowego                          | 40,6      | 0,1  |
| Gospodarka mieszkaniowa   | 158,0     | 0,3  |
| Obsługa długu publicznego   | 627,9     | 1,1  |
| Informatyka   | -         | -    |
| Pozostałe   | 253,4     | 0,6  |

|   |         |
|---|---------|
| Powierzchnia (stan w dniu 1 I 2011 r.) w ha ..... | 25153   |
| Liczba miejscowości .....                         | 45      |
| Liczba sołectw .....                              | 26      |
| Ludność (stan w dniu 31 XII 2010 r.) .....        | 5305    |
| Dochody budżetu gminy w tys. zł .....             | 18742,4 |
| na 1 mieszkańca w zł .....                        | 3507,84 |
| w tym dochody własne w zł .....                   | 807,44  |
| Wydatki budżetu gminy w tys. zł .....             | 21259,3 |
| na 1 mieszkańca w zł .....                        | 3978,90 |
| w tym wydatki inwestycyjne w zł .....             | 1290,54 |
| Wynik budżetu gminy w tys. zł .....               | -2516,9 |



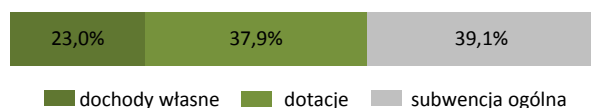
**DOCHODY BUDŻETU GMINY w 2010 r.**

| Według rodzajów  | W tys. zł     |
|--|---------------|
| <b>Dochody własne</b>  | <b>4314,1</b> |
| podatek dochodowy od osób prawnych   | 13,6          |
| podatek dochodowy od osób fizycznych   | 797,3         |
| podatek rolny  | 580,7         |
| podatek leśny  | 178,6         |
| podatek od nieruchomości   | 942,7         |
| podatek od środków transportowych  | 51,0          |
| podatek od działalności gospodarczej   | 0,4           |
| podatek od spadków i darowizn  | 2,3           |
| podatek od czynności cywilnoprawnych   | 59,6          |
| wpływy z opłaty skarbowej  | 20,9          |
| wpływy z opłaty eksploatacyjnej  | 125,1         |
| wpływy z opłaty targowej   | 6,0           |
| dochody z majątku  | 96,8          |
| pozostałe dochody  | 1439,1        |
| <b>Dotacje ogółem</b>  | <b>7107,2</b> |
| celowe   | 6874,7        |
| z budżetu państwa na zadania z zakresu administracji rządowej  | 2895,0        |
| z budżetu państwa na zadania własne  | 2687,5        |
| z budżetu państwa na zadania realizowane na podstawie porozumień z organami administracji rządowej                                   | 43,0          |
| na zadania realizowane na podstawie porozumień między jednostkami samorządu terytorialnego otrzymane z państwowych funduszy celowych | 1227,7        |
| w ramach programów finansowanych z udziałem środków europejskich   | 21,6          |
| inne   | 232,4         |
| <b>Subwencja ogólna</b>  | <b>7321,1</b> |
| część wyrównawcza  | 2874,5        |
| część oświatowa  | 4310,6        |
| część rekompensująca   | -             |
| część równoważąca  | 136,0         |

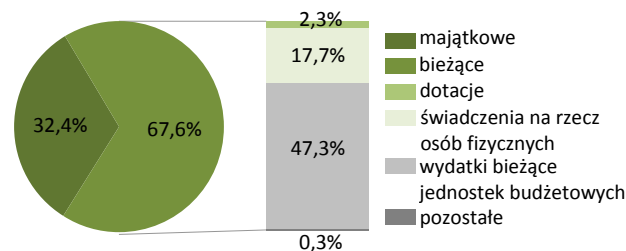
**WYDATKI BUDŻETU GMINY w 2010 r.**

| Według rodzajów  | W tys. zł      |
|--|----------------|
| <b>Majątkowe</b>   | <b>6895,4</b>  |
| w tym inwestycyjne   | 6895,4         |
| <b>Bieżące</b>   | <b>14363,9</b> |
| w tym:   |                |
| - dotacje  | 481,2          |
| - świadczenia na rzecz osób fizycznych                           | 3765,5         |
| - wydatki bieżące jednostek budżetowych                          | 10045,5        |
| w tym:   |                |
| - wynagrodzenia  | 5713,1         |
| - składki na obowiązkowe ubezpieczenia społeczne i Fundusz Pracy | 983,1          |
| - zakup materiałów i usług                                       | 2449,9         |
| - obsługa długu publicznego                                      | 59,7           |

**Struktura dochodów budżetu gminy według rodzajów w 2010 r.**



**Struktura wydatków budżetu gminy według rodzajów w 2010 r.**



| Według działów  | W tys. zł | W %  |
|---|-----------|------|
| Dochody od osób prawnych i fizycznych                             | 2867,2    | 15,3 |
| Różne rozliczenia   | 7321,1    | 39,1 |
| Pomoc społeczna i pozostałe zadania z zakresu polityki społecznej | 3669,1    | 19,5 |
| Gospodarka mieszkaniowa   | 91,8      | 0,5  |
| Transport i łączność  | 1993,2    | 10,6 |
| Rolnictwo i łowiectwo   | 350,3     | 1,9  |
| Gospodarka komunalna i ochrona środowiska                         | 419,1     | 2,2  |
| Kultura fizyczna i sport  | 1208,7    | 6,4  |
| Oświata i wychowanie  | 32,6      | 0,2  |
| Edukacyjna opieka wychowawcza                                     | 272,5     | 1,5  |
| Turystyka   | -         | -    |
| Administracja publiczna   | 168,5     | 0,9  |
| Kultura i ochrona dziedzictwa narodowego                          | -         | -    |
| Bezpieczeństwo publiczne i ochrona przeciwpożarowa                | 10,0      | 0,1  |
| Pozostałe   | 338,4     | 1,8  |

| Według działów  | W tys. zł | W %  |
|---|-----------|------|
| Oświata i wychowanie  | 5186,0    | 24,4 |
| Pomoc społeczna i pozostałe zadania z zakresu polityki społecznej | 4331,5    | 20,4 |
| Transport i łączność  | 4568,9    | 21,5 |
| Administracja publiczna   | 1979,2    | 9,3  |
| Gospodarka komunalna i ochrona środowiska                         | 1325,2    | 6,2  |
| Rolnictwo i łowiectwo   | 347,7     | 1,6  |
| Kultura fizyczna i sport  | 1291,6    | 6,1  |
| Kultura i ochrona dziedzictwa narodowego                          | 1091,6    | 5,1  |
| Gospodarka mieszkaniowa   | 27,5      | 0,1  |
| Turystyka   | -         | -    |
| Edukacyjna opieka wychowawcza                                     | 618,0     | 2,9  |
| Bezpieczeństwo publiczne i ochrona przeciwpożarowa                | 65,3      | 0,3  |
| Obsługa długu publicznego   | 65,2      | 0,3  |
| Ochrona zdrowia   | 60,1      | 0,3  |
| Pozostałe   | 301,6     | 1,5  |

|   |          |
|---|----------|
| Powierzchnia (stan w dniu 1 I 2011 r.) w ha ..... | 26674    |
| Liczba miejscowości .....                         | 44       |
| Liczba sołectw .....                              | 30       |
| Ludność (stan w dniu 31 XII 2010 r.) .....        | 21473    |
| Dochody budżetu gminy w tys. zł .....             | 69366,9  |
| na 1 mieszkańca w zł .....                        | 3237,21  |
| w tym dochody własne w zł .....                   | 1309,73  |
| Wydatki budżetu gminy w tys. zł .....             | 92533,0  |
| na 1 mieszkańca w zł .....                        | 4318,32  |
| w tym wydatki inwestycyjne w zł .....             | 1852,83  |
| Wynik budżetu gminy w tys. zł .....               | -23166,1 |



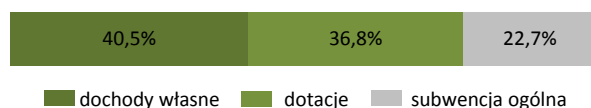
**DOCHODY BUDŻETU GMINY w 2010 r.**

| Według rodzajów  | W tys. zł      |
|--|----------------|
| <b>Dochody własne</b>  | <b>28065,0</b> |
| podatek dochodowy od osób prawnych   | 276,3          |
| podatek dochodowy od osób fizycznych   | 7491,0         |
| podatek rolny  | 701,9          |
| podatek leśny  | 95,8           |
| podatek od nieruchomości   | 8576,8         |
| podatek od środków transportowych  | 484,6          |
| podatek od działalności gospodarczej   | 16,8           |
| podatek od spadków i darowizn  | 46,5           |
| podatek od czynności cywilnoprawnych   | 596,8          |
| wpływy z opłaty skarbowej  | 457,6          |
| wpływy z opłaty eksploatacyjnej  | 100,3          |
| wpływy z opłaty targowej   | 15,1           |
| dochody z majątku  | 4799,8         |
| pozostałe dochody  | 4405,6         |
| <b>Dotacje ogółem</b>  | <b>25530,5</b> |
| celowe   | 12983,1        |
| z budżetu państwa na zadania z zakresu administracji rządowej  | 9622,7         |
| z budżetu państwa na zadania własne  | 3206,6         |
| z budżetu państwa na zadania realizowane na podstawie porozumień z organami administracji rządowej                                   | 1,8            |
| na zadania realizowane na podstawie porozumień między jednostkami samorządu terytorialnego otrzymane z państwowych funduszy celowych | 101,7          |
| w ramach programów finansowanych z udziałem środków europejskich   | 50,3           |
| niecelowe  | 12547,5        |
| <b>Subwencja ogólna</b>  | <b>15771,4</b> |
| część wyrównawcza  | 3474,2         |
| część oświatowa  | 11567,4        |
| część rekompensująca   | -              |
| część równoważąca  | 729,9          |

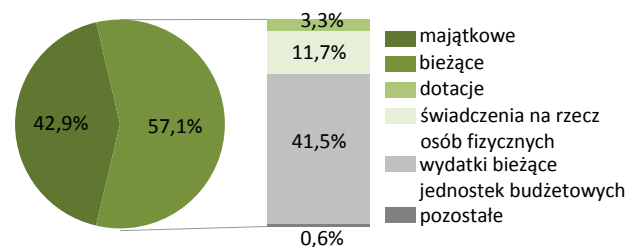
**WYDATKI BUDŻETU GMINY w 2010 r.**

| Według rodzajów  | W tys. zł      |
|--|----------------|
| <b>Majątkowe</b>   | <b>39702,4</b> |
| w tym inwestycyjne   | 39702,4        |
| <b>Bieżące</b>   | <b>52830,6</b> |
| w tym:   |                |
| - dotacje  | 3036,0         |
| - świadczenia na rzecz osób fizycznych                           | 10818,9        |
| - wydatki bieżące jednostek budżetowych                          | 38371,6        |
| w tym:   |                |
| - wynagrodzenia  | 19639,8        |
| - składki na obowiązkowe ubezpieczenia społeczne i Fundusz Pracy | 3288,8         |
| - zakup materiałów i usług                                       | 12176,7        |
| - obsługa długu publicznego                                      | 569,0          |

Struktura dochodów budżetu gminy według rodzajów w 2010 r.



Struktura wydatków budżetu gminy według rodzajów w 2010 r.



| Według działów  | W tys. zł | W %  |
|---|-----------|------|
| Dochody od osób prawnych i fizycznych                             | 19420,7   | 28,0 |
| Różne rozliczenia   | 16222,6   | 23,4 |
| Pomoc społeczna i pozostałe zadania z zakresu polityki społecznej | 11899,4   | 17,1 |
| Gospodarka mieszkaniowa   | 6220,3    | 9,0  |
| Transport i łączność  | 2108,7    | 3,0  |
| Rolnictwo i łowiectwo   | 2832,4    | 4,1  |
| Gospodarka komunalna i ochrona środowiska                         | 397,9     | 0,6  |
| Kultura fizyczna i sport  | 6878,6    | 9,9  |
| Oświata i wychowanie  | 1353,1    | 2,0  |
| Edukacyjna opieka wychowawcza                                     | 462,7     | 0,7  |
| Turystyka   | -         | -    |
| Administracja publiczna   | 362,9     | 0,5  |
| Kultura i ochrona dziedzictwa narodowego                          | 1029,7    | 1,5  |
| Bezpieczeństwo publiczne i ochrona przeciwpożarowa                | 25,0      | 0,0  |
| Pozostałe   | 153,0     | 0,2  |

| Według działów  | W tys. zł | W %  |
|---|-----------|------|
| Oświata i wychowanie  | 21227,4   | 22,9 |
| Pomoc społeczna i pozostałe zadania z zakresu polityki społecznej | 14428,8   | 15,6 |
| Transport i łączność  | 8588,8    | 9,3  |
| Administracja publiczna   | 5399,6    | 5,8  |
| Gospodarka komunalna i ochrona środowiska                         | 6625,1    | 7,2  |
| Rolnictwo i łowiectwo   | 8574,1    | 9,3  |
| Kultura fizyczna i sport  | 17420,6   | 18,8 |
| Kultura i ochrona dziedzictwa narodowego                          | 3746,8    | 4,0  |
| Gospodarka mieszkaniowa   | 3616,4    | 3,9  |
| Turystyka   | 78,3      | 0,1  |
| Edukacyjna opieka wychowawcza                                     | 1083,6    | 1,2  |
| Bezpieczeństwo publiczne i ochrona przeciwpożarowa                | 269,0     | 0,3  |
| Obsługa długu publicznego   | 569,0     | 0,6  |
| Ochrona zdrowia   | 415,2     | 0,4  |
| Pozostałe   | 490,2     | 0,6  |

|   |         |
|---|---------|
| Powierzchnia (stan w dniu 1 I 2011 r.) w ha ..... | 21493   |
| Liczba miejscowości .....                         | 34      |
| Liczba sołectw .....                              | 23      |
| Ludność (stan w dniu 31 XII 2010 r.) .....        | 3869    |
| Dochody budżetu gminy w tys. zł .....             | 12441,5 |
| na 1 mieszkańca w zł .....                        | 3196,68 |
| w tym dochody własne w zł .....                   | 755,81  |
| Wydatki budżetu gminy w tys. zł .....             | 15071,7 |
| na 1 mieszkańca w zł .....                        | 3872,48 |
| w tym wydatki inwestycyjne w zł .....             | 924,44  |
| Wynik budżetu gminy w tys. zł .....               | -2630,2 |



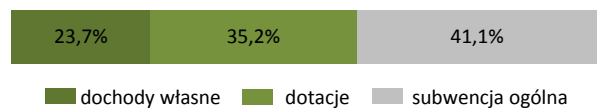
**DOCHODY BUDŻETU GMINY w 2010 r.**

| Według rodzajów  | W tys. zł     |
|--|---------------|
| <b>Dochody własne</b>  | <b>2941,6</b> |
| podatek dochodowy od osób prawnych   | 1,5           |
| podatek dochodowy od osób fizycznych   | 630,8         |
| podatek rolny  | 419,8         |
| podatek leśny  | 110,4         |
| podatek od nieruchomości   | 847,5         |
| podatek od środków transportowych  | 15,0          |
| podatek od działalności gospodarczej   | 2,6           |
| podatek od spadków i darowizn  | 7,6           |
| podatek od czynności cywilnoprawnych   | 65,3          |
| wpływy z opłaty skarbowej  | 14,4          |
| wpływy z opłaty eksploatacyjnej  | -             |
| wpływy z opłaty targowej   | 0,5           |
| dochody z majątku  | 103,0         |
| pozostałe dochody  | 723,1         |
| <b>Dotacje ogółem</b>  | <b>4382,6</b> |
| celowe   | 3423,8        |
| z budżetu państwa na zadania z zakresu administracji rządowej                                      | 2388,5        |
| z budżetu państwa na zadania własne  | 929,9         |
| z budżetu państwa na zadania realizowane na podstawie porozumień z organami administracji rządowej | 5,4           |
| na zadania realizowane na podstawie porozumień między jednostkami samorządu terytorialnego         | -             |
| otrzymane z państwowych funduszy celowych  | 100,0         |
| w ramach programów finansowanych z udziałem środków europejskich                                   | 958,8         |
| <b>Subwencja ogólna</b>  | <b>5117,3</b> |
| część wyrównawcza  | 2070,2        |
| część oświatowa  | 2787,3        |
| część rekompensująca   | -             |
| część równoważąca  | 259,8         |

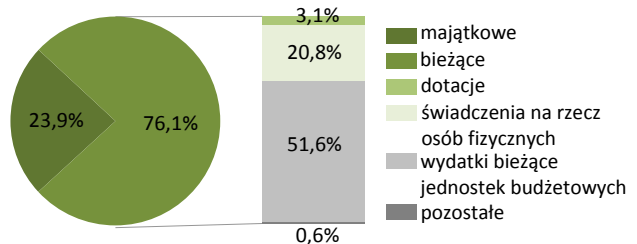
**WYDATKI BUDŻETU GMINY w 2010 r.**

| Według rodzajów  | W tys. zł      |
|--|----------------|
| <b>Majątkowe</b>   | <b>3597,9</b>  |
| w tym inwestycyjne   | 3597,9         |
| <b>Bieżące</b>   | <b>11473,8</b> |
| w tym:   |                |
| - dotacje  | 473,1          |
| - świadczenia na rzecz osób fizycznych                           | 3136,4         |
| - wydatki bieżące jednostek budżetowych                          | 7784,5         |
| w tym:   |                |
| - wynagrodzenia  | 3867,4         |
| - składki na obowiązkowe ubezpieczenia społeczne i Fundusz Pracy | 680,3          |
| - zakup materiałów i usług                                       | 2248,8         |
| - obsługa długu publicznego                                      | 70,8           |

**Struktura dochodów budżetu gminy według rodzajów w 2010 r.**



**Struktura wydatków budżetu gminy według rodzajów w 2010 r.**



| Według działów  | W tys. zł | W %  |
|---|-----------|------|
| Dochody od osób prawnych i fizycznych                             | 2194,6    | 17,6 |
| Różne rozliczenia   | 5120,7    | 41,2 |
| Pomoc społeczna i pozostałe zadania z zakresu polityki społecznej | 2805,1    | 22,5 |
| Gospodarka mieszkaniowa   | 189,2     | 1,5  |
| Transport i łączność  | 133,9     | 1,1  |
| Rolnictwo i łowiectwo   | 410,2     | 3,3  |
| Gospodarka komunalna i ochrona środowiska                         | 324,2     | 2,6  |
| Kultura fizyczna i sport  | 475,9     | 3,8  |
| Oświata i wychowanie  | 370,7     | 3,0  |
| Edukacyjna opieka wychowawcza                                     | 201,0     | 1,6  |
| Turystyka   | -         | -    |
| Administracja publiczna   | 45,5      | 0,4  |
| Kultura i ochrona dziedzictwa narodowego                          | -         | -    |
| Bezpieczeństwo publiczne i ochrona przeciwpożarowa                | 6,3       | 0,1  |
| Pozostałe   | 164,2     | 1,3  |

| Według działów  | W tys. zł | W %  |
|---|-----------|------|
| Oświata i wychowanie  | 3861,5    | 25,6 |
| Pomoc społeczna i pozostałe zadania z zakresu polityki społecznej | 3505,3    | 23,2 |
| Transport i łączność  | 903,5     | 6,0  |
| Administracja publiczna   | 1401,4    | 9,3  |
| Gospodarka komunalna i ochrona środowiska                         | 3206,8    | 21,3 |
| Rolnictwo i łowiectwo   | 567,4     | 3,8  |
| Kultura fizyczna i sport  | 104,2     | 0,7  |
| Kultura i ochrona dziedzictwa narodowego                          | 219,8     | 1,5  |
| Gospodarka mieszkaniowa   | 506,0     | 3,4  |
| Turystyka   | -         | -    |
| Edukacyjna opieka wychowawcza                                     | 438,2     | 2,9  |
| Bezpieczeństwo publiczne i ochrona przeciwpożarowa                | 98,4      | 0,7  |
| Obsługa długu publicznego   | 79,9      | 0,5  |
| Ochrona zdrowia   | 43,2      | 0,3  |
| Pozostałe   | 136,1     | 0,8  |

|   |         |
|---|---------|
| Powierzchnia (stan w dniu 1 I 2011 r.) w ha ..... | 14080   |
| Liczba miejscowości .....                         | 29      |
| Liczba sołectw .....                              | 21      |
| Ludność (stan w dniu 31 XII 2010 r.) .....        | 3419    |
| Dochody budżetu gminy w tys. zł .....             | 11438,2 |
| na 1 mieszkańca w zł .....                        | 3344,50 |
| w tym dochody własne w zł .....                   | 749,18  |
| Wydatki budżetu gminy w tys. zł .....             | 13207,9 |
| na 1 mieszkańca w zł .....                        | 3861,95 |
| w tym wydatki inwestycyjne w zł .....             | 927,77  |
| Wynik budżetu gminy w tys. zł .....               | -1769,7 |



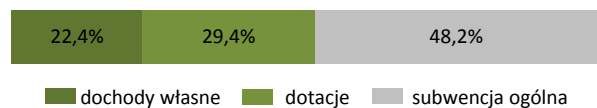
**DOCHODY BUDŻETU GMINY w 2010 r.**

| Według rodzajów   | W tys. zł     |
|---|---------------|
| <b>Dochody własne</b>   | <b>2562,2</b> |
| podatek dochodowy od osób prawnych  | 42,3          |
| podatek dochodowy od osób fizycznych  | 519,8         |
| podatek rolny   | 317,1         |
| podatek leśny   | 62,0          |
| podatek od nieruchomości  | 639,7         |
| podatek od środków transportowych   | 39,9          |
| podatek od działalności gospodarczej  | -             |
| podatek od spadków i darowizn   | 1,1           |
| podatek od czynności cywilnoprawnych  | 29,3          |
| wpływy z opłaty skarbowej   | 13,9          |
| wpływy z opłaty eksploatacyjnej   | 7,1           |
| wpływy z opłaty targowej  | -             |
| dochody z majątku   | 126,1         |
| pozostałe dochody   | 763,8         |
| <b>Dotacje ogółem</b>   | <b>3366,1</b> |
| celowe  | 2982,5        |
| z budżetu państwa na zadania z zakresu administracji rządowej   | 1970,0        |
| z budżetu państwa na zadania własne   | 911,9         |
| z budżetu państwa na zadania realizowane na podstawie porozumień z organami administracji rządowej  | 0,5           |
| na zadania realizowane na podstawie porozumień między jednostkami samorządu terytorialnego otrzymane z państwowych funduszy celowych w ramach programów finansowanych z udziałem środków europejskich | -             |
| niecelowe   | 100,0         |
| dotacje   | 383,7         |
| <b>Subwencja ogólna</b>   | <b>5509,9</b> |
| część wyrównawcza   | 2014,4        |
| część oświatowa   | 3403,3        |
| część rekompensująca  | -             |
| część równoważąca   | 92,1          |

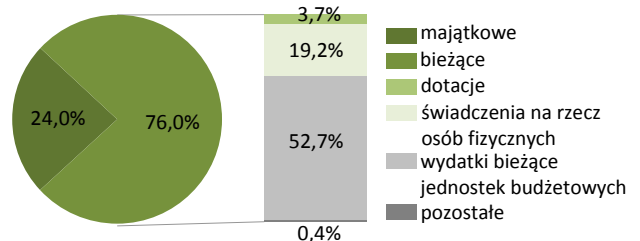
**WYDATKI BUDŻETU GMINY w 2010 r.**

| Według rodzajów  | W tys. zł      |
|--|----------------|
| <b>Majątkowe</b>   | <b>3173,0</b>  |
| w tym inwestycyjne   | 3173,0         |
| <b>Bieżące</b>   | <b>10034,9</b> |
| w tym:   |                |
| - dotacje  | 490,5          |
| - świadczenia na rzecz osób fizycznych                           | 2532,9         |
| - wydatki bieżące jednostek budżetowych                          | 6962,2         |
| w tym:   |                |
| - wynagrodzenia  | 3698,3         |
| - składki na obowiązkowe ubezpieczenia społeczne i Fundusz Pracy | 641,9          |
| - zakup materiałów i usług                                       | 1764,1         |
| - obsługa długu publicznego                                      | 39,7           |

Struktura dochodów budżetu gminy według rodzajów w 2010 r.



Struktura wydatków budżetu gminy według rodzajów w 2010 r.



| Według działów  | W tys. zł | W %  |
|---|-----------|------|
| Dochody od osób prawnych i fizycznych                             | 1701,6    | 14,9 |
| Różne rozliczenia   | 5535,3    | 48,4 |
| Pomoc społeczna i pozostałe zadania z zakresu polityki społecznej | 2426,3    | 21,2 |
| Gospodarka mieszkaniowa   | 77,0      | 0,7  |
| Transport i łączność  | 155,0     | 1,4  |
| Rolnictwo i łowiectwo   | 491,4     | 4,3  |
| Gospodarka komunalna i ochrona środowiska                         | 39,2      | 0,3  |
| Kultura fizyczna i sport  | -         | -    |
| Oświata i wychowanie  | 198,3     | 1,7  |
| Edukacyjna opieka wychowawcza                                     | 220,2     | 1,9  |
| Turystyka   | -         | -    |
| Administracja publiczna   | 48,6      | 0,4  |
| Kultura i ochrona dziedzictwa narodowego                          | 246,4     | 2,2  |
| Bezpieczeństwo publiczne i ochrona przeciwpożarowa                | -         | -    |
| Pozostałe   | 299,1     | 2,6  |

| Według działów  | W tys. zł | W %  |
|---|-----------|------|
| Oświata i wychowanie  | 4578,3    | 34,7 |
| Pomoc społeczna i pozostałe zadania z zakresu polityki społecznej | 2581,2    | 19,6 |
| Transport i łączność  | 1634,7    | 12,4 |
| Administracja publiczna   | 1168,2    | 8,8  |
| Gospodarka komunalna i ochrona środowiska                         | 702,5     | 5,3  |
| Rolnictwo i łowiectwo   | 500,7     | 3,8  |
| Kultura fizyczna i sport  | 643,1     | 4,9  |
| Kultura i ochrona dziedzictwa narodowego                          | 418,5     | 3,2  |
| Gospodarka mieszkaniowa   | 175,9     | 1,3  |
| Turystyka   | -         | -    |
| Edukacyjna opieka wychowawcza                                     | 320,9     | 2,4  |
| Bezpieczeństwo publiczne i ochrona przeciwpożarowa                | 85,5      | 0,6  |
| Obsługa długu publicznego   | 48,6      | 0,4  |
| Ochrona zdrowia   | 24,1      | 0,2  |
| Pozostałe   | 325,8     | 2,4  |

|   |         |
|---|---------|
| Powierzchnia (stan w dniu 1 I 2011 r.) w ha ..... | 283802  |
| Liczba gmin .....                                 | 12      |
| Ludność (stan w dniu 31 XII 2010 r.) .....        | 118063  |
| Dochody budżetu powiatu w tys. zł .....           | 92375,4 |
| na 1 mieszkańca w zł .....                        | 787,31  |
| w tym dochody własne w zł .....                   | 264,69  |
| Wydatki budżetu powiatu w tys. zł .....           | 94938,5 |
| na 1 mieszkańca w zł .....                        | 809,16  |
| w tym wydatki inwestycyjne w zł .....             | 116,61  |
| Wynik budżetu powiatu w tys. zł .....             | -2563,1 |



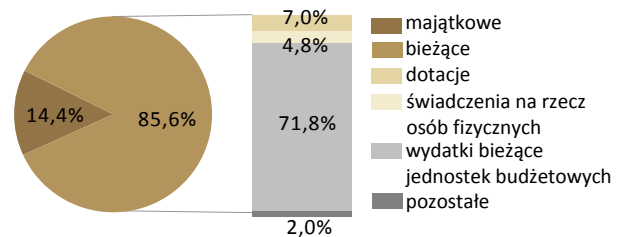
## DOCHODY BUDŻETU POWIATU w 2010 r.

| Według rodzajów   | W tys. zł      |
|---|----------------|
| <b>Dochody własne</b>   | <b>31056,4</b> |
| podatek dochodowy od osób prawnych  | 366,4          |
| podatek dochodowy od osób fizycznych  | 12408,8        |
| dochody z majątku   | 1436,0         |
| pozostałe dochody   | 16845,2        |
| <b>Dotacje ogółem</b>   | <b>24853,7</b> |
| celowe  | 19197,4        |
| z budżetu państwa na zadania z zakresu administracji rządowej   | 5826,5         |
| z budżetu państwa na zadania własne   | 12010,4        |
| z budżetu państwa na zadania realizowane na podstawie porozumień z organami administracji rządowej  | -              |
| na zadania realizowane na podstawie porozumień między jednostkami samorządu terytorialnego otrzymane z państwowych funduszy celowych w ramach programów finansowanych z udziałem środków europejskich | 1078,8         |
|   | 281,7          |
|   | 5656,3         |
| <b>Subwencja ogólna</b>   | <b>36465,4</b> |
| część wyrównawcza   | 8811,5         |
| część oświatowa   | 22310,8        |
| część rekompensująca  | 5343,1         |
| część równoważąca   | -              |


## WYDATKI BUDŻETU POWIATU w 2010 r.

| Według rodzajów  | W tys. zł      |
|--|----------------|
| <b>Majątkowe</b>   | <b>13681,5</b> |
| w tym inwestycyjne   | 13681,5        |
| <b>Bieżące</b>   | <b>81257,0</b> |
| w tym:   |                |
| - dotacje  | 6665,2         |
| - świadczenia na rzecz osób fizycznych                           | 4510,7         |
| - wydatki bieżące jednostek budżetowych                          | 68123,7        |
| w tym:   |                |
| - wynagrodzenia  | 38483,9        |
| - składki na obowiązkowe ubezpieczenia społeczne i Fundusz Pracy | 6561,2         |
| - zakup materiałów i usług                                       | 16743,5        |
| - obsługa długu publicznego                                      | 1528,2         |

## Struktura wydatków budżetu powiatu według rodzajów w 2010 r.



## Struktura dochodów budżetu powiatu według rodzajów w 2010 r.



■ dochody własne ■ dotacje ■ subwencja ogólna

## Dochody, wydatki i wynik budżetu powiatu w 2010 r. (w tys. zł)



■ dochody budżetu ■ wydatki budżetu ■ wynik budżetu

| Według działań  | W tys. zł | W %  |
|---|-----------|------|
| Różne rozliczenia   | 37124,9   | 40,2 |
| Dochody od osób prawnych i fizycznych                             | 12778,9   | 13,8 |
| Pomoc społeczna i pozostałe zadania z zakresu polityki społecznej | 23189,1   | 25,1 |
| Transport i łączność  | 6732,0    | 7,3  |
| Gospodarka mieszkaniowa   | 1364,4    | 1,5  |
| Bezpieczeństwo publiczne i ochrona przeciwpożarowa                | -         | -    |
| Oświata i wychowanie  | 825,3     | 0,9  |
| Ochrona zdrowia   | 5305,0    | 5,7  |
| Działalność usługowa  | 644,6     | 0,7  |
| Administracja publiczna   | 3489,7    | 3,8  |
| Gospodarka komunalna i ochrona środowiska                         | 323,8     | 0,4  |
| Kultura fizyczna i sport  | -         | -    |
| Informatyka   | -         | -    |
| Kultura i ochrona dziedzictwa narodowego                          | -         | -    |
| Pozostałe   | 597,8     | 0,6  |

| Według działań  | W tys. zł | W %  |
|---|-----------|------|
| Oświata i wychowanie  | 14137,1   | 14,9 |
| Transport i łączność  | 17104,9   | 18,0 |
| Pomoc społeczna i pozostałe zadania z zakresu polityki społecznej | 33926,3   | 35,7 |
| Administracja publiczna   | 11874,5   | 12,5 |
| Edukacyjna opieka wychowawcza                                     | 7563,6    | 8,0  |
| Gospodarka komunalna i ochrona środowiska                         | 193,0     | 0,2  |
| Bezpieczeństwo publiczne i ochrona przeciwpożarowa                | 144,3     | 0,2  |
| Ochrona zdrowia   | 4988,2    | 5,3  |
| Kultura fizyczna i sport  | 52,1      | 0,1  |
| Działalność usługowa  | 1045,3    | 1,1  |
| Kultura i ochrona dziedzictwa narodowego                          | 161,8     | 0,2  |
| Gospodarka mieszkaniowa   | 712,6     | 0,8  |
| Obsługa długu publicznego   | 1528,2    | 1,6  |
| Informatyka   | -         | -    |
| Pozostałe   | 1506,7    | 1,4  |



|   |         |
|---|---------|
| Powierzchnia (stan w dniu 1 I 2011 r.) w ha ..... | 32001   |
| Liczba miejscowości .....                         | 56      |
| Liczba sołectw .....                              | 32      |
| Ludność (stan w dniu 31 XII 2010 r.) .....        | 17045   |
| Dochody budżetu gminy w tys. zł .....             | 41250,5 |
| na 1 mieszkańca w zł .....                        | 2436,24 |
| w tym dochody własne w zł .....                   | 1133,75 |
| Wydatki budżetu gminy w tys. zł .....             | 45087,7 |
| na 1 mieszkańca w zł .....                        | 2662,87 |
| w tym wydatki inwestycyjne w zł .....             | 544,28  |
| Wynik budżetu gminy w tys. zł .....               | -3837,2 |



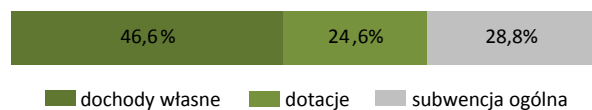
**DOCHODY BUDŻETU GMINY w 2010 r.**

| Według rodzajów  | W tys. zł      |
|--|----------------|
| <b>Dochody własne</b>  | <b>19196,7</b> |
| podatek dochodowy od osób prawnych   | 141,9          |
| podatek dochodowy od osób fizycznych   | 6731,9         |
| podatek rolny  | 812,6          |
| podatek leśny  | 217,5          |
| podatek od nieruchomości   | 5379,3         |
| podatek od środków transportowych  | 230,1          |
| podatek od działalności gospodarczej   | 20,1           |
| podatek od spadków i darowizn  | 178,0          |
| podatek od czynności cywilnoprawnych   | 568,1          |
| wpływy z opłaty skarbowej  | 65,2           |
| wpływy z opłaty eksploatacyjnej  | 251,2          |
| wpływy z opłaty targowej   | 19,0           |
| dochody z majątku  | 1093,2         |
| pozostałe dochody  | 3488,6         |
| <b>Dotacje ogółem</b>  | <b>10155,9</b> |
| celowe   | 8926,4         |
| z budżetu państwa na zadania z zakresu administracji rządowej  | 5921,7         |
| z budżetu państwa na zadania własne  | 2853,0         |
| z budżetu państwa na zadania realizowane na podstawie porozumień z organami administracji rządowej                                   | -              |
| na zadania realizowane na podstawie porozumień między jednostkami samorządu terytorialnego otrzymane z państwowych funduszy celowych | 151,7          |
| w ramach programów finansowanych z udziałem środków europejskich   | -              |
|  | 1229,4         |
| <b>Subwencja ogólna</b>  | <b>11897,9</b> |
| część wyrównawcza  | 3683,4         |
| część oświatowa  | 7964,7         |
| część rekompensująca   | -              |
| część równoważąca  | 249,7          |

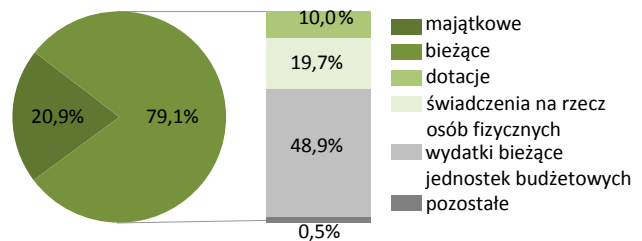
**WYDATKI BUDŻETU GMINY w 2010 r.**

| Według rodzajów  | W tys. zł      |
|--|----------------|
| <b>Majątkowe</b>   | <b>9421,7</b>  |
| w tym inwestycyjne   | 9215,7         |
| <b>Bieżące</b>   | <b>35665,9</b> |
| w tym:   |                |
| - dotacje  | 4514,3         |
| - świadczenia na rzecz osób fizycznych                           | 8865,8         |
| - wydatki bieżące jednostek budżetowych                          | 22031,7        |
| w tym:   |                |
| - wynagrodzenia  | 11133,7        |
| - składki na obowiązkowe ubezpieczenia społeczne i Fundusz Pracy | 1869,0         |
| - zakup materiałów i usług                                       | 7420,2         |
| - obsługa długu publicznego                                      | 199,1          |

**Struktura dochodów budżetu gminy według rodzajów w 2010 r.**



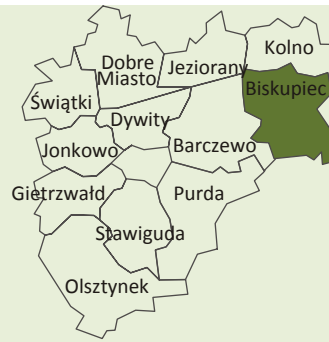
**Struktura wydatków budżetu gminy według rodzajów w 2010 r.**



| Według działów  | W tys. zł | W %  |
|---|-----------|------|
| Dochody od osób prawnych i fizycznych                             | 15634,8   | 37,9 |
| Różne rozliczenia   | 12014,7   | 29,1 |
| Pomoc społeczna i pozostałe zadania z zakresu polityki społecznej | 8267,1    | 20,0 |
| Gospodarka mieszkaniowa   | 1303,2    | 3,2  |
| Transport i łączność  | 52,1      | 0,1  |
| Rolnictwo i łowiectwo   | 491,7     | 1,2  |
| Gospodarka komunalna i ochrona środowiska                         | 987,3     | 2,4  |
| Kultura fizyczna i sport  | 721,7     | 1,7  |
| Oświata i wychowanie  | 740,5     | 1,8  |
| Edukacyjna opieka wychowawcza                                     | 419,6     | 1,0  |
| Turystyka   | -         | -    |
| Administracja publiczna   | 177,4     | 0,4  |
| Kultura i ochrona dziedzictwa narodowego                          | 9,7       | 0,0  |
| Bezpieczeństwo publiczne i ochrona przeciwpożarowa                | 36,0      | 0,1  |
| Pozostałe   | 394,6     | 1,1  |

| Według działów  | W tys. zł | W %  |
|---|-----------|------|
| Oświata i wychowanie  | 14519,4   | 32,2 |
| Pomoc społeczna i pozostałe zadania z zakresu polityki społecznej | 10435,3   | 23,1 |
| Transport i łączność  | 2682,2    | 5,9  |
| Administracja publiczna   | 3778,3    | 8,4  |
| Gospodarka komunalna i ochrona środowiska                         | 2807,1    | 6,2  |
| Rolnictwo i łowiectwo   | 4478,4    | 9,9  |
| Kultura fizyczna i sport  | 1366,1    | 3,0  |
| Kultura i ochrona dziedzictwa narodowego                          | 1359,9    | 3,0  |
| Gospodarka mieszkaniowa   | 1494,9    | 3,3  |
| Turystyka   | -         | -    |
| Edukacyjna opieka wychowawcza                                     | 675,4     | 1,5  |
| Bezpieczeństwo publiczne i ochrona przeciwpożarowa                | 326,4     | 0,7  |
| Obsługa długu publicznego   | 199,1     | 0,4  |
| Ochrona zdrowia   | 568,2     | 1,3  |
| Pozostałe   | 396,9     | 1,1  |

|   |          |
|---|----------|
| Powierzchnia (stan w dniu 1 I 2011 r.) w ha ..... | 29041    |
| Liczba miejscowości .....                         | 53       |
| Liczba sołectw .....                              | 29       |
| Ludność (stan w dniu 31 XII 2010 r.) .....        | 18857    |
| Dochody budżetu gminy w tys. zł .....             | 55252,8  |
| na 1 mieszkańca w zł .....                        | 2931,34  |
| w tym dochody własne w zł .....                   | 1334,62  |
| Wydatki budżetu gminy w tys. zł .....             | 68980,6  |
| na 1 mieszkańca w zł .....                        | 3659,64  |
| w tym wydatki inwestycyjne w zł .....             | 1303,69  |
| Wynik budżetu gminy w tys. zł .....               | -13727,8 |



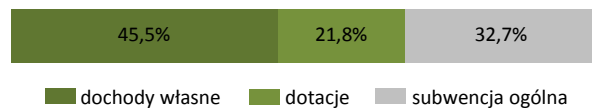
**DOCHODY BUDŻETU GMINY w 2010 r.**

| Według rodzajów  | W tys. zł      |
|--|----------------|
| <b>Dochody własne</b>  | <b>25156,3</b> |
| podatek dochodowy od osób prawnych   | 206,8          |
| podatek dochodowy od osób fizycznych   | 5719,7         |
| podatek rolny  | 926,9          |
| podatek leśny  | 162,1          |
| podatek od nieruchomości   | 4628,2         |
| podatek od środków transportowych  | 142,5          |
| podatek od działalności gospodarczej   | 6,7            |
| podatek od spadków i darowizn  | 30,0           |
| podatek od czynności cywilnoprawnych   | 551,3          |
| wpływy z opłaty skarbowej  | 128,9          |
| wpływy z opłaty eksploatacyjnej  | 15,9           |
| wpływy z opłaty targowej   | 143,3          |
| dochody z majątku  | 1998,0         |
| pozostałe dochody  | 10495,8        |
| <b>Dotacje ogółem</b>  | <b>12021,3</b> |
| celowe   | 12021,3        |
| z budżetu państwa na zadania z zakresu administracji rządowej  | 7989,6         |
| z budżetu państwa na zadania własne  | 3665,7         |
| z budżetu państwa na zadania realizowane na podstawie porozumień z organami administracji rządowej                                   | 55,1           |
| na zadania realizowane na podstawie porozumień między jednostkami samorządu terytorialnego otrzymane z państwowych funduszy celowych | 211,0          |
| w ramach programów finansowanych z udziałem środków europejskich   | 100,0          |
| -  | -              |
| <b>Subwencja ogólna</b>  | <b>18075,3</b> |
| część wyrównawcza  | 6052,0         |
| część oświatowa  | 11178,4        |
| część rekompensująca   | -              |
| część równoważąca  | 844,8          |

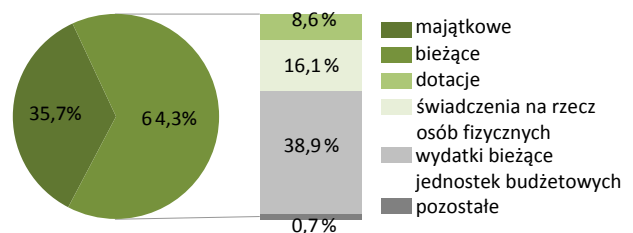
**WYDATKI BUDŻETU GMINY w 2010 r.**

| Według rodzajów  | W tys. zł      |
|--|----------------|
| <b>Majątkowe</b>   | <b>24660,2</b> |
| w tym inwestycyjne   | 24573,2        |
| <b>Bieżące</b>   | <b>44320,4</b> |
| w tym:   |                |
| - dotacje  | 5921,2         |
| - świadczenia na rzecz osób fizycznych                           | 11094,3        |
| - wydatki bieżące jednostek budżetowych                          | 26848,4        |
| w tym:   |                |
| - wynagrodzenia  | 14257,8        |
| - składki na obowiązkowe ubezpieczenia społeczne i Fundusz Pracy | 2387,4         |
| - zakup materiałów i usług                                       | 8495,2         |
| - obsługa długu publicznego                                      | 420,5          |

**Struktura dochodów budżetu gminy według rodzajów w 2010 r.**



**Struktura wydatków budżetu gminy według rodzajów w 2010 r.**



| Według działów  | W tys. zł | W %  |
|---|-----------|------|
| Dochody od osób prawnych i fizycznych                             | 13218,9   | 23,9 |
| Różne rozliczenia   | 18333,3   | 33,2 |
| Pomoc społeczna i pozostałe zadania z zakresu polityki społecznej | 9852,3    | 17,8 |
| Gospodarka mieszkaniowa   | 2090,4    | 3,8  |
| Transport i łączność  | 5265,0    | 9,5  |
| Rolnictwo i łowiectwo   | 457,9     | 0,8  |
| Gospodarka komunalna i ochrona środowiska                         | 2548,2    | 4,6  |
| Kultura fizyczna i sport  | 904,8     | 1,6  |
| Oświata i wychowanie  | 1517,7    | 2,7  |
| Edukacyjna opieka wychowawcza                                     | 443,6     | 0,8  |
| Turystyka   | 78,3      | 0,1  |
| Administracja publiczna   | 327,7     | 0,6  |
| Kultura i ochrona dziedzictwa narodowego                          | 11,2      | 0,0  |
| Bezpieczeństwo publiczne i ochrona przeciwpożarowa                | 74,1      | 0,1  |
| Pozostałe   | 129,4     | 0,5  |

| Według działów  | W tys. zł | W %  |
|---|-----------|------|
| Oświata i wychowanie  | 20176,9   | 29,3 |
| Pomoc społeczna i pozostałe zadania z zakresu polityki społecznej | 12708,5   | 18,4 |
| Transport i łączność  | 11278,1   | 16,3 |
| Administracja publiczna   | 4940,5    | 7,2  |
| Gospodarka komunalna i ochrona środowiska                         | 10439,3   | 15,1 |
| Rolnictwo i łowiectwo   | 2458,0    | 3,6  |
| Kultura fizyczna i sport  | 1545,8    | 2,2  |
| Kultura i ochrona dziedzictwa narodowego                          | 1963,3    | 2,8  |
| Gospodarka mieszkaniowa   | 420,6     | 0,6  |
| Turystyka   | 112,1     | 0,2  |
| Edukacyjna opieka wychowawcza                                     | 1231,5    | 1,8  |
| Bezpieczeństwo publiczne i ochrona przeciwpożarowa                | 654,2     | 0,9  |
| Obsługa długu publicznego   | 420,5     | 0,6  |
| Ochrona zdrowia   | 395,6     | 0,6  |
| Pozostałe   | 235,7     | 0,4  |

|   |         |
|---|---------|
| Powierzchnia (stan w dniu 1 I 2011 r.) w ha ..... | 25869   |
| Liczba miejscowości .....                         | 27      |
| Liczba sołectw .....                              | 22      |
| Ludność (stan w dniu 31 XII 2010 r.) .....        | 15791   |
| Dochody budżetu gminy w tys. zł .....             | 38768,2 |
| na 1 mieszkańca w zł .....                        | 2455,08 |
| w tym dochody własne w zł .....                   | 1010,76 |
| Wydatki budżetu gminy w tys. zł .....             | 43267,7 |
| na 1 mieszkańca w zł .....                        | 2740,02 |
| w tym wydatki inwestycyjne w zł .....             | 400,73  |
| Wynik budżetu gminy w tys. zł .....               | -4499,5 |



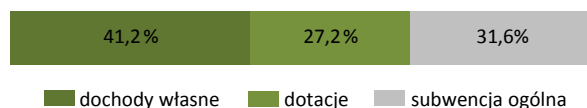
**DOCHODY BUDŻETU GMINY w 2010 r.**

| Według rodzajów  | W tys. zł      |
|--|----------------|
| <b>Dochody własne</b>  | <b>15960,9</b> |
| podatek dochodowy od osób prawnych   | 265,2          |
| podatek dochodowy od osób fizycznych   | 4965,8         |
| podatek rolny  | 833,8          |
| podatek leśny  | 211,7          |
| podatek od nieruchomości   | 5264,5         |
| podatek od środków transportowych  | 127,9          |
| podatek od działalności gospodarczej   | 16,1           |
| podatek od spadków i darowizn  | 57,9           |
| podatek od czynności cywilnoprawnych   | 378,2          |
| wpływy z opłaty skarbowej  | 57,2           |
| wpływy z opłaty eksploatacyjnej  | 1,5            |
| wpływy z opłaty targowej   | 38,2           |
| dochody z majątku  | 1061,5         |
| pozostałe dochody  | 2681,5         |
| <b>Dotacje ogółem</b>  | <b>10546,2</b> |
| celowe   | 9223,3         |
| z budżetu państwa na zadania z zakresu administracji rządowej                                      | 5937,4         |
| z budżetu państwa na zadania własne  | 3067,2         |
| z budżetu państwa na zadania realizowane na podstawie porozumień z organami administracji rządowej | 36,9           |
| na zadania realizowane na podstawie porozumień między jednostkami samorządu terytorialnego         | 30,5           |
| otrzymane z państwowych funduszy celowych  | 151,4          |
| w ramach programów finansowanych z udziałem środków europejskich                                   | 1322,8         |
| <b>Subwencja ogólna</b>  | <b>12261,2</b> |
| część wyrównawcza  | 4400,5         |
| część oświatowa  | 7661,1         |
| część rekompensująca   | 41,3           |
| część równoważąca  | 158,3          |

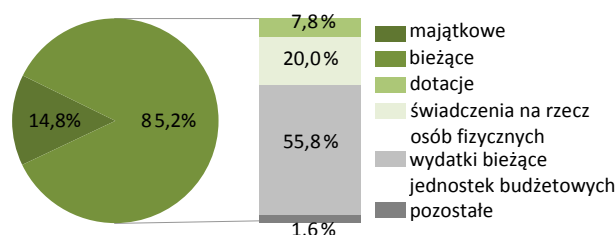
**WYDATKI BUDŻETU GMINY w 2010 r.**

| Według rodzajów  | W tys. zł      |
|--|----------------|
| <b>Majątkowe</b>   | <b>6408,0</b>  |
| w tym inwestycyjne   | 6328,0         |
| <b>Bieżące</b>   | <b>36859,7</b> |
| w tym:   |                |
| - dotacje  | 3394,6         |
| - świadczenia na rzecz osób fizycznych                           | 8636,2         |
| - wydatki bieżące jednostek budżetowych                          | 24139,2        |
| w tym:   |                |
| - wynagrodzenia  | 12029,4        |
| - składki na obowiązkowe ubezpieczenia społeczne i Fundusz Pracy | 2009,5         |
| - zakup materiałów i usług                                       | 8669,3         |
| - obsługa długu publicznego                                      | 646,0          |

**Struktura dochodów budżetu gminy według rodzajów w 2010 r.**



**Struktura wydatków budżetu gminy według rodzajów w 2010 r.**



| Według działów  | W tys. zł | W %  |
|---|-----------|------|
| Dochody od osób prawnych i fizycznych                             | 12585,5   | 32,5 |
| Różne rozliczenia   | 12542,3   | 32,4 |
| Pomoc społeczna i pozostałe zadania z zakresu polityki społecznej | 7899,1    | 20,4 |
| Gospodarka mieszkaniowa   | 1009,2    | 2,6  |
| Transport i łączność  | 939,5     | 2,4  |
| Rolnictwo i łowiectwo   | 347,2     | 0,9  |
| Gospodarka komunalna i ochrona środowiska                         | 81,7      | 0,2  |
| Kultura fizyczna i sport  | 1244,0    | 3,2  |
| Oświata i wychowanie  | 795,3     | 2,1  |
| Edukacyjna opieka wychowawcza                                     | 297,8     | 0,8  |
| Turystyka   | 3,4       | 0,0  |
| Administracja publiczna   | 169,5     | 0,4  |
| Kultura i ochrona dziedzictwa narodowego                          | 712,3     | 1,8  |
| Bezpieczeństwo publiczne i ochrona przeciwpożarowa                | -         | -    |
| Pozostałe   | 141,3     | 0,3  |

| Według działów  | W tys. zł | W %  |
|---|-----------|------|
| Oświata i wychowanie  | 14228,6   | 32,9 |
| Pomoc społeczna i pozostałe zadania z zakresu polityki społecznej | 9997,0    | 23,1 |
| Transport i łączność  | 4287,9    | 9,9  |
| Administracja publiczna   | 3567,0    | 8,2  |
| Gospodarka komunalna i ochrona środowiska                         | 1596,8    | 3,7  |
| Rolnictwo i łowiectwo   | 1041,8    | 2,4  |
| Kultura fizyczna i sport  | 1709,7    | 4,0  |
| Kultura i ochrona dziedzictwa narodowego                          | 2857,2    | 6,6  |
| Gospodarka mieszkaniowa   | 1047,6    | 2,4  |
| Turystyka   | 562,6     | 1,3  |
| Edukacyjna opieka wychowawcza                                     | 621,1     | 1,4  |
| Bezpieczeństwo publiczne i ochrona przeciwpożarowa                | 301,2     | 0,7  |
| Obsługa długu publicznego   | 646,0     | 1,5  |
| Ochrona zdrowia   | 450,8     | 1,0  |
| Pozostałe   | 352,3     | 0,9  |

|   |         |
|---|---------|
| Powierzchnia (stan w dniu 1 I 2011 r.) w ha ..... | 16116   |
| Liczba miejscowości .....                         | 25      |
| Liczba sołectw .....                              | 19      |
| Ludność (stan w dniu 31 XII 2010 r.) .....        | 10347   |
| Dochody budżetu gminy w tys. zł .....             | 28036,8 |
| na 1 mieszkańca w zł .....                        | 2744,67 |
| w tym dochody własne w zł .....                   | 1706,32 |
| Wydatki budżetu gminy w tys. zł .....             | 34875,9 |
| na 1 mieszkańca w zł .....                        | 3414,19 |
| w tym wydatki inwestycyjne w zł .....             | 888,49  |
| Wynik budżetu gminy w tys. zł .....               | -6839,2 |



**DOCHODY BUDŻETU GMINY w 2010 r.**

| Według rodzajów  | W tys. zł      |
|--|----------------|
| <b>Dochody własne</b>  | <b>17430,0</b> |
| podatek dochodowy od osób prawnych   | 239,5          |
| podatek dochodowy od osób fizycznych   | 7439,4         |
| podatek rolny  | 519,7          |
| podatek leśny  | 72,0           |
| podatek od nieruchomości   | 3927,5         |
| podatek od środków transportowych  | 200,2          |
| podatek od działalności gospodarczej   | 8,7            |
| podatek od spadków i darowizn  | 52,7           |
| podatek od czynności cywilnoprawnych   | 547,2          |
| wpływy z opłaty skarbowej  | 47,7           |
| wpływy z opłaty eksploatacyjnej  | 41,9           |
| wpływy z opłaty targowej   | 0,1            |
| dochody z majątku  | 353,0          |
| pozostałe dochody  | 3980,5         |
| <b>Dotacje ogółem</b>  | <b>3573,3</b>  |
| celowe   | 3476,4         |
| z budżetu państwa na zadania z zakresu administracji rządowej  | 2793,8         |
| z budżetu państwa na zadania własne  | 573,3          |
| z budżetu państwa na zadania realizowane na podstawie porozumień z organami administracji rządowej                                   | 89,8           |
| na zadania realizowane na podstawie porozumień między jednostkami samorządu terytorialnego otrzymane z państwowych funduszy celowych | 19,5           |
| w ramach programów finansowanych z udziałem środków europejskich   | -              |
| <b>Subwencja ogólna</b>  | <b>7033,5</b>  |
| część wyrównawcza  | 1014,8         |
| część oświatowa  | 6018,7         |
| część rekompensująca   | -              |
| część równoważąca  | -              |

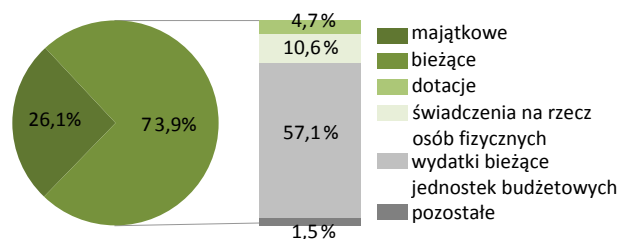
**WYDATKI BUDŻETU GMINY w 2010 r.**

| Według rodzajów  | W tys. zł      |
|--|----------------|
| <b>Majątkowe</b>   | <b>9115,9</b>  |
| w tym inwestycyjne   | 9075,9         |
| <b>Bieżące</b>   | <b>25760,0</b> |
| w tym:   |                |
| - dotacje  | 1643,1         |
| - świadczenia na rzecz osób fizycznych                           | 3687,0         |
| - wydatki bieżące jednostek budżetowych                          | 19920,5        |
| w tym:   |                |
| - wynagrodzenia  | 9301,2         |
| - składki na obowiązkowe ubezpieczenia społeczne i Fundusz Pracy | 1541,4         |
| - zakup materiałów i usług                                       | 8089,0         |
| - obsługa długu publicznego                                      | 498,9          |

**Struktura dochodów budżetu gminy według rodzajów w 2010 r.**



**Struktura wydatków budżetu gminy według rodzajów w 2010 r.**



| Według działów  | W tys. zł | W %  |
|---|-----------|------|
| Dochody od osób prawnych i fizycznych                             | 13644,6   | 48,7 |
| Różne rozliczenia   | 7126,0    | 25,4 |
| Pomoc społeczna i pozostałe zadania z zakresu polityki społecznej | 3073,9    | 10,9 |
| Gospodarka mieszkaniowa   | 444,4     | 1,6  |
| Transport i łączność  | 338,0     | 1,2  |
| Rolnictwo i łowiectwo   | 500,4     | 1,8  |
| Gospodarka komunalna i ochrona środowiska                         | 866,1     | 3,1  |
| Kultura fizyczna i sport  | -         | -    |
| Oświata i wychowanie  | 805,7     | 2,9  |
| Edukacyjna opieka wychowawcza                                     | 55,5      | 0,2  |
| Turystyka   | -         | -    |
| Administracja publiczna   | 125,9     | 0,4  |
| Kultura i ochrona dziedzictwa narodowego                          | 18,8      | 0,1  |
| Bezpieczeństwo publiczne i ochrona przeciwpożarowa                | 3,1       | 0,0  |
| Pozostałe   | 1034,2    | 3,7  |

| Według działów  | W tys. zł | W %  |
|---|-----------|------|
| Oświata i wychowanie  | 11523,4   | 33,0 |
| Pomoc społeczna i pozostałe zadania z zakresu polityki społecznej | 3431,3    | 9,9  |
| Transport i łączność  | 4296,2    | 12,3 |
| Administracja publiczna   | 4154,3    | 11,9 |
| Gospodarka komunalna i ochrona środowiska                         | 2925,6    | 8,4  |
| Rolnictwo i łowiectwo   | 1999,9    | 5,7  |
| Kultura fizyczna i sport  | 647,0     | 1,9  |
| Kultura i ochrona dziedzictwa narodowego                          | 3155,9    | 9,0  |
| Gospodarka mieszkaniowa   | 309,0     | 0,9  |
| Turystyka   | 19,3      | 0,1  |
| Edukacyjna opieka wychowawcza                                     | 430,6     | 1,2  |
| Bezpieczeństwo publiczne i ochrona przeciwpożarowa                | 294,1     | 0,8  |
| Obsługa długu publicznego   | 498,9     | 1,4  |
| Ochrona zdrowia   | 140,3     | 0,4  |
| Pozostałe   | 1050,2    | 3,1  |

|   |         |
|---|---------|
| Powierzchnia (stan w dniu 1 I 2011 r.) w ha ..... | 17233   |
| Liczba miejscowości .....                         | 34      |
| Liczba sołectw .....                              | 19      |
| Ludność (stan w dniu 31 XII 2010 r.) .....        | 5856    |
| Dochody budżetu gminy w tys. zł .....             | 17566,9 |
| na 1 mieszkańca w zł .....                        | 3041,35 |
| w tym dochody własne w zł .....                   | 1758,84 |
| Wydatki budżetu gminy w tys. zł .....             | 16335,4 |
| na 1 mieszkańca w zł .....                        | 2828,15 |
| w tym wydatki inwestycyjne w zł .....             | 435,73  |
| Wynik budżetu gminy w tys. zł .....               | 1231,5  |



**DOCHODY BUDŻETU GMINY w 2010 r.**

| <i>Według rodzajów</i>   | W tys. zł      |
|--|----------------|
| <b>Dochody własne</b>  | <b>10159,1</b> |
| podatek dochodowy od osób prawnych   | 47,3           |
| podatek dochodowy od osób fizycznych   | 2446,2         |
| podatek rolny  | 304,8          |
| podatek leśny  | 187,9          |
| podatek od nieruchomości   | 3029,9         |
| podatek od środków transportowych  | 23,5           |
| podatek od działalności gospodarczej   | 1,7            |
| podatek od spadków i darowizn  | 34,4           |
| podatek od czynności cywilnoprawnych   | 360,5          |
| wpływy z opłaty skarbowej  | 33,3           |
| wpływy z opłaty eksploatacyjnej  | -              |
| wpływy z opłaty targowej   | 9,2            |
| dochody z majątku  | 2225,0         |
| pozostałe dochody  | 1455,5         |
| <b>Dotacje ogółem</b>  | <b>3089,4</b>  |
| celowe   | 2500,8         |
| z budżetu państwa na zadania z zakresu administracji rządowej                                      | 1930,6         |
| z budżetu państwa na zadania własne  | 521,8          |
| z budżetu państwa na zadania realizowane na podstawie porozumień z organami administracji rządowej | -              |
| na zadania realizowane na podstawie porozumień między jednostkami samorządu terytorialnego         | 13,0           |
| otrzymane z państwowych funduszy celowych  | 35,4           |
| w ramach programów finansowanych z udziałem środków europejskich                                   | 588,6          |
| <b>Subwencja ogólna</b>  | <b>4318,4</b>  |
| część wyrównawcza  | 843,9          |
| część oświatowa  | 3442,5         |
| część rekompensująca   | -              |
| część równoważąca  | 32,0           |

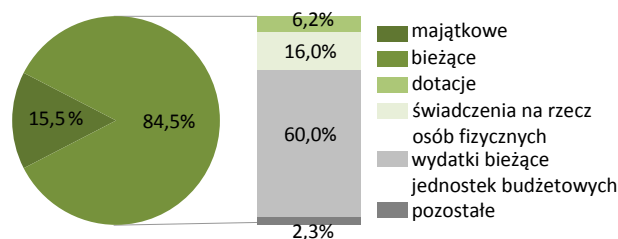
**WYDATKI BUDŻETU GMINY w 2010 r.**

| <i>Według rodzajów</i>   | W tys. zł      |
|--|----------------|
| <b>Majątkowe</b>   | <b>2539,8</b>  |
| w tym inwestycyjne   | 2516,8         |
| <b>Bieżące</b>   | <b>13795,6</b> |
| w tym:   |                |
| - dotacje  | 1017,1         |
| - świadczenia na rzecz osób fizycznych                           | 2617,6         |
| - wydatki bieżące jednostek budżetowych                          | 9803,2         |
| w tym:   |                |
| - wynagrodzenia  | 5416,4         |
| - składki na obowiązkowe ubezpieczenia społeczne i Fundusz Pracy | 897,1          |
| - zakup materiałów i usług                                       | 2911,5         |
| - obsługa długu publicznego                                      | 351,3          |

**Struktura dochodów budżetu gminy według rodzajów w 2010 r.**



**Struktura wydatków budżetu gminy według rodzajów w 2010 r.**



| <i>Według działów</i>   | W tys. zł | W %  |
|---|-----------|------|
| Dochody od osób prawnych i fizycznych                             | 6682,8    | 38,0 |
| Różne rozliczenia   | 4382,5    | 24,9 |
| Pomoc społeczna i pozostałe zadania z zakresu polityki społecznej | 2290,4    | 13,1 |
| Gospodarka mieszkaniowa   | 2379,1    | 13,5 |
| Transport i łączność  | 137,7     | 0,8  |
| Rolnictwo i łowiectwo   | 216,9     | 1,2  |
| Gospodarka komunalna i ochrona środowiska                         | 148,8     | 0,8  |
| Kultura fizyczna i sport  | 466,1     | 2,7  |
| Oświata i wychowanie  | 381,0     | 2,2  |
| Edukacyjna opieka wychowawcza                                     | 50,2      | 0,3  |
| Turystyka   | -         | -    |
| Administracja publiczna   | 100,1     | 0,6  |
| Kultura i ochrona dziedzictwa narodowego                          | 12,9      | 0,1  |
| Bezpieczeństwo publiczne i ochrona przeciwpożarowa                | 10,7      | 0,1  |
| Pozostałe   | 307,4     | 1,7  |

| <i>Według działów</i>   | W tys. zł | W %  |
|---|-----------|------|
| Oświata i wychowanie  | 5895,2    | 36,1 |
| Pomoc społeczna i pozostałe zadania z zakresu polityki społecznej | 2966,6    | 18,1 |
| Transport i łączność  | 1059,9    | 6,5  |
| Administracja publiczna   | 2245,0    | 13,7 |
| Gospodarka komunalna i ochrona środowiska                         | 683,0     | 4,2  |
| Rolnictwo i łowiectwo   | 1093,6    | 6,7  |
| Kultura fizyczna i sport  | 215,9     | 1,3  |
| Kultura i ochrona dziedzictwa narodowego                          | 767,5     | 4,7  |
| Gospodarka mieszkaniowa   | 315,3     | 1,9  |
| Turystyka   | -         | -    |
| Edukacyjna opieka wychowawcza                                     | 293,1     | 1,8  |
| Bezpieczeństwo publiczne i ochrona przeciwpożarowa                | 170,8     | 1,0  |
| Obsługa długu publicznego   | 351,3     | 2,2  |
| Ochrona zdrowia   | 72,9      | 0,4  |
| Pozostałe   | 205,3     | 1,4  |

|   |         |
|---|---------|
| Powierzchnia (stan w dniu 1 I 2011 r.) w ha ..... | 21149   |
| Liczba miejscowości .....                         | 27      |
| Liczba sołectw .....                              | 22      |
| Ludność (stan w dniu 31 XII 2010 r.) .....        | 7989    |
| Dochody budżetu gminy w tys. zł .....             | 21039,4 |
| na 1 mieszkańca w zł .....                        | 2631,25 |
| w tym dochody własne w zł .....                   | 728,33  |
| Wydatki budżetu gminy w tys. zł .....             | 24768,9 |
| na 1 mieszkańca w zł .....                        | 3097,67 |
| w tym wydatki inwestycyjne w zł .....             | 499,08  |
| Wynik budżetu gminy w tys. zł .....               | -3729,5 |



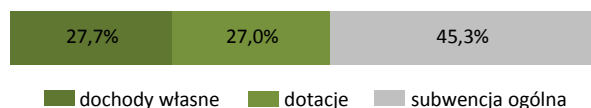
**DOCHODY BUDŻETU GMINY w 2010 r.**

| Według rodzajów  | W tys. zł     |
|--|---------------|
| <b>Dochody własne</b>  | <b>5823,8</b> |
| podatek dochodowy od osób prawnych   | 30,7          |
| podatek dochodowy od osób fizycznych   | 1652,9        |
| podatek rolny  | 1005,2        |
| podatek leśny  | 73,2          |
| podatek od nieruchomości   | 1221,4        |
| podatek od środków transportowych  | 71,3          |
| podatek od działalności gospodarczej   | 5,3           |
| podatek od spadków i darowizn  | 10,3          |
| podatek od czynności cywilnoprawnych   | 167,9         |
| wpływy z opłaty skarbowej  | 39,9          |
| wpływy z opłaty eksploatacyjnej  | 11,6          |
| wpływy z opłaty targowej   | 20,3          |
| dochody z majątku  | 857,2         |
| pozostałe dochody  | 656,6         |
| <b>Dotacje ogółem</b>  | <b>5679,9</b> |
| celowe   | 4939,6        |
| z budżetu państwa na zadania z zakresu administracji rządowej  | 3570,3        |
| z budżetu państwa na zadania własne  | 773,3         |
| z budżetu państwa na zadania realizowane na podstawie porozumień z organami administracji rządowej                                   | 82,2          |
| na zadania realizowane na podstawie porozumień między jednostkami samorządu terytorialnego otrzymane z państwowych funduszy celowych | 513,8         |
| w ramach programów finansowanych z udziałem środków europejskich   | -             |
|  | 740,3         |
| <b>Subwencja ogólna</b>  | <b>9535,8</b> |
| część wyrównawcza  | 3153,0        |
| część oświatowa  | 6347,4        |
| część rekompensująca   | -             |
| część równoważąca  | 35,4          |

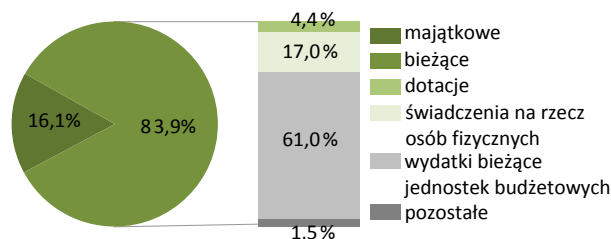
**WYDATKI BUDŻETU GMINY w 2010 r.**

| Według rodzajów  | W tys. zł      |
|--|----------------|
| <b>Majątkowe</b>   | <b>3990,6</b>  |
| w tym inwestycyjne   | 3990,6         |
| <b>Bieżące</b>   | <b>20778,3</b> |
| w tym:   |                |
| - dotacje  | 1079,5         |
| - świadczenia na rzecz osób fizycznych                           | 4213,6         |
| - wydatki bieżące jednostek budżetowych                          | 15116,1        |
| w tym:   |                |
| - wynagrodzenia  | 7887,7         |
| - składki na obowiązkowe ubezpieczenia społeczne i Fundusz Pracy | 1370,3         |
| - zakup materiałów i usług                                       | 4421,7         |
| - obsługa długu publicznego                                      | 343,4          |

**Struktura dochodów budżetu gminy według rodzajów w 2010 r.**



**Struktura wydatków budżetu gminy według rodzajów w 2010 r.**



| Według działów  | W tys. zł | W %  |
|---|-----------|------|
| Dochody od osób prawnych i fizycznych                             | 4489,6    | 21,3 |
| Różne rozliczenia   | 9540,8    | 45,3 |
| Pomoc społeczna i pozostałe zadania z zakresu polityki społecznej | 3749,2    | 17,8 |
| Gospodarka mieszkaniowa   | 669,7     | 3,2  |
| Transport i łączność  | 450,5     | 2,1  |
| Rolnictwo i łowiectwo   | 881,1     | 4,2  |
| Gospodarka komunalna i ochrona środowiska                         | 105,7     | 0,5  |
| Kultura fizyczna i sport  | 24,4      | 0,1  |
| Oświata i wychowanie  | 618,6     | 2,9  |
| Edukacyjna opieka wychowawcza                                     | 146,1     | 0,7  |
| Turystyka   | -         | -    |
| Administracja publiczna   | 96,8      | 0,5  |
| Kultura i ochrona dziedzictwa narodowego                          | 9,3       | 0,0  |
| Bezpieczeństwo publiczne i ochrona przeciwpożarowa                | 200,1     | 1,0  |
| Pozostałe   | 57,5      | 0,4  |

| Według działów  | W tys. zł | W %  |
|---|-----------|------|
| Oświata i wychowanie  | 8754,6    | 35,3 |
| Pomoc społeczna i pozostałe zadania z zakresu polityki społecznej | 4768,4    | 19,3 |
| Transport i łączność  | 3222,1    | 13,0 |
| Administracja publiczna   | 2174,3    | 8,8  |
| Gospodarka komunalna i ochrona środowiska                         | 814,6     | 3,3  |
| Rolnictwo i łowiectwo   | 1038,7    | 4,2  |
| Kultura fizyczna i sport  | 679,0     | 2,7  |
| Kultura i ochrona dziedzictwa narodowego                          | 881,1     | 3,6  |
| Gospodarka mieszkaniowa   | 587,8     | 2,4  |
| Turystyka   | -         | -    |
| Edukacyjna opieka wychowawcza                                     | 573,3     | 2,3  |
| Bezpieczeństwo publiczne i ochrona przeciwpożarowa                | 707,4     | 2,9  |
| Obsługa długu publicznego   | 343,4     | 1,4  |
| Ochrona zdrowia   | 78,3      | 0,3  |
| Pozostałe   | 145,9     | 0,5  |

|   |         |
|---|---------|
| Powierzchnia (stan w dniu 1 I 2011 r.) w ha ..... | 16869   |
| Liczba miejscowości .....                         | 28      |
| Liczba sołectw .....                              | 20      |
| Ludność (stan w dniu 31 XII 2010 r.) .....        | 6490    |
| Dochody budżetu gminy w tys. zł .....             | 25260,1 |
| na 1 mieszkańca w zł .....                        | 3949,97 |
| w tym dochody własne w zł .....                   | 2604,24 |
| Wydatki budżetu gminy w tys. zł .....             | 29397,2 |
| na 1 mieszkańca w zł .....                        | 4596,91 |
| w tym wydatki inwestycyjne w zł .....             | 2090,62 |
| Wynik budżetu gminy w tys. zł .....               | -4137,2 |



**DOCHODY BUDŻETU GMINY w 2010 r.**

| Według rodzajów  | W tys. zł      |
|--|----------------|
| <b>Dochody własne</b>  | <b>16654,1</b> |
| podatek dochodowy od osób prawnych   | 651,4          |
| podatek dochodowy od osób fizycznych   | 2746,5         |
| podatek rolny  | 326,5          |
| podatek leśny  | 128,4          |
| podatek od nieruchomości   | 3840,0         |
| podatek od środków transportowych  | 194,5          |
| podatek od działalności gospodarczej   | 13,7           |
| podatek od spadków i darowizn  | 15,2           |
| podatek od czynności cywilnoprawnych   | 343,1          |
| wpływy z opłaty skarbowej  | 28,3           |
| wpływy z opłaty eksploatacyjnej  | 83,9           |
| wpływy z opłaty targowej   | -              |
| dochody z majątku  | 933,6          |
| pozostałe dochody  | 7349,0         |
| <b>Dotacje ogółem</b>  | <b>3599,6</b>  |
| celowe   | 3491,7         |
| z budżetu państwa na zadania z zakresu administracji rządowej                                      | 2203,8         |
| z budżetu państwa na zadania własne  | 1288,0         |
| z budżetu państwa na zadania realizowane na podstawie porozumień z organami administracji rządowej | -              |
| na zadania realizowane na podstawie porozumień między jednostkami samorządu terytorialnego         | -              |
| otrzymane z państwowych funduszy celowych  | -              |
| w ramach programów finansowanych z udziałem środków europejskich                                   | 107,9          |
| <b>Subwencja ogólna</b>  | <b>5006,3</b>  |
| część wyrównawcza  | 884,3          |
| część oświatowa  | 4122,1         |
| część rekompensująca   | -              |
| część równoważąca  | -              |

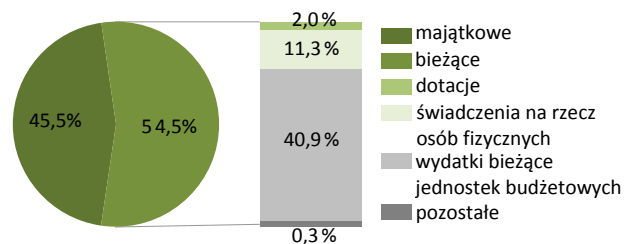
**WYDATKI BUDŻETU GMINY w 2010 r.**

| Według rodzajów  | W tys. zł      |
|--|----------------|
| <b>Majątkowe</b>   | <b>13369,5</b> |
| w tym inwestycyjne   | 13369,5        |
| <b>Bieżące</b>   | <b>16027,7</b> |
| w tym:   |                |
| - dotacje  | 575,4          |
| - świadczenia na rzecz osób fizycznych                           | 3326,6         |
| - wydatki bieżące jednostek budżetowych                          | 12012,8        |
| w tym:   |                |
| - wynagrodzenia  | 5976,0         |
| - składki na obowiązkowe ubezpieczenia społeczne i Fundusz Pracy | 978,0          |
| - zakup materiałów i usług                                       | 4185,2         |
| - obsługa długu publicznego                                      | 89,6           |

**Struktura dochodów budżetu gminy według rodzajów w 2010 r.**



**Struktura wydatków budżetu gminy według rodzajów w 2010 r.**



| Według działów  | W tys. zł | W %  |
|---|-----------|------|
| Dochody od osób prawnych i fizycznych                             | 8907,8    | 35,3 |
| Różne rozliczenia   | 5068,0    | 20,1 |
| Pomoc społeczna i pozostałe zadania z zakresu polityki społecznej | 2735,6    | 10,8 |
| Gospodarka mieszkaniowa   | 1012,2    | 4,0  |
| Transport i łączność  | -         | -    |
| Rolnictwo i łowiectwo   | 159,8     | 0,6  |
| Gospodarka komunalna i ochrona środowiska                         | 5789,0    | 22,9 |
| Kultura fizyczna i sport  | 463,2     | 1,8  |
| Oświata i wychowanie  | 387,1     | 1,5  |
| Edukacyjna opieka wychowawcza                                     | 151,8     | 0,6  |
| Turystyka   | -         | -    |
| Administracja publiczna   | 71,4      | 0,3  |
| Kultura i ochrona dziedzictwa narodowego                          | -         | -    |
| Bezpieczeństwo publiczne i ochrona przeciwpożarowa                | 481,9     | 1,9  |
| Pozostałe   | 32,2      | 0,2  |

| Według działów  | W tys. zł | W %  |
|---|-----------|------|
| Oświata i wychowanie  | 6783,5    | 23,1 |
| Pomoc społeczna i pozostałe zadania z zakresu polityki społecznej | 3599,6    | 12,2 |
| Transport i łączność  | 897,2     | 3,1  |
| Administracja publiczna   | 2180,9    | 7,4  |
| Gospodarka komunalna i ochrona środowiska                         | 12660,4   | 43,1 |
| Rolnictwo i łowiectwo   | 217,7     | 0,7  |
| Kultura fizyczna i sport  | 649,8     | 2,2  |
| Kultura i ochrona dziedzictwa narodowego                          | 522,8     | 1,8  |
| Gospodarka mieszkaniowa   | 381,6     | 1,3  |
| Turystyka   | -         | -    |
| Edukacyjna opieka wychowawcza                                     | 354,7     | 1,2  |
| Bezpieczeństwo publiczne i ochrona przeciwpożarowa                | 772,8     | 2,6  |
| Obsługa długu publicznego   | 89,6      | 0,3  |
| Ochrona zdrowia   | 254,9     | 0,9  |
| Pozostałe   | 31,8      | 0,1  |

|   |         |
|---|---------|
| Powierzchnia (stan w dniu 1 I 2011 r.) w ha ..... | 17859   |
| Liczba miejscowości .....                         | 20      |
| Liczba sołectw .....                              | 16      |
| Ludność (stan w dniu 31 XII 2010 r.) .....        | 3309    |
| Dochody budżetu gminy w tys. zł .....             | 9537,1  |
| na 1 mieszkańca w zł .....                        | 2868,30 |
| w tym dochody własne w zł .....                   | 700,54  |
| Wydatki budżetu gminy w tys. zł .....             | 12192,2 |
| na 1 mieszkańca w zł .....                        | 3666,83 |
| w tym wydatki inwestycyjne w zł .....             | 1093,37 |
| Wynik budżetu gminy w tys. zł .....               | -2655,1 |



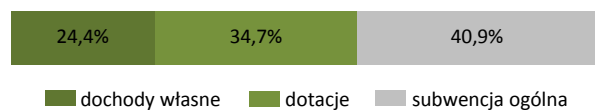
**DOCHODY BUDŻETU GMINY w 2010 r.**

| Według rodzajów  | W tys. zł     |
|--|---------------|
| <b>Dochody własne</b>  | <b>2329,3</b> |
| podatek dochodowy od osób prawnych   | 1,7           |
| podatek dochodowy od osób fizycznych   | 510,3         |
| podatek rolny  | 727,8         |
| podatek leśny  | 87,1          |
| podatek od nieruchomości   | 492,8         |
| podatek od środków transportowych  | 20,7          |
| podatek od działalności gospodarczej   | 1,0           |
| podatek od spadków i darowizn  | 3,0           |
| podatek od czynności cywilnoprawnych   | 192,3         |
| wpływy z opłaty skarbowej  | 10,6          |
| wpływy z opłaty eksploatacyjnej  | -             |
| wpływy z opłaty targowej   | -             |
| dochody z majątku  | 47,6          |
| pozostałe dochody  | 234,4         |
| <b>Dotacje ogółem</b>  | <b>3308,5</b> |
| celowe   | 2292,9        |
| z budżetu państwa na zadania z zakresu administracji rządowej  | 1851,5        |
| z budżetu państwa na zadania własne  | 429,2         |
| z budżetu państwa na zadania realizowane na podstawie porozumień z organami administracji rządowej                                   | -             |
| na zadania realizowane na podstawie porozumień między jednostkami samorządu terytorialnego otrzymane z państwowych funduszy celowych | 12,2          |
| w ramach programów finansowanych z udziałem środków europejskich   | -             |
| ogółem   | 1015,5        |
| <b>Subwencja ogólna</b>  | <b>3899,3</b> |
| część wyrównawcza  | 1630,0        |
| część oświatowa  | 2269,3        |
| część rekompensująca   | -             |
| część równoważąca  | -             |

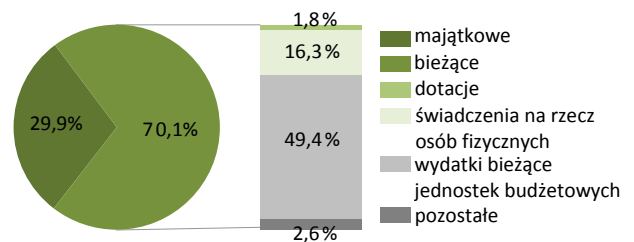
**WYDATKI BUDŻETU GMINY w 2010 r.**

| Według rodzajów  | W tys. zł     |
|--|---------------|
| <b>Majątkowe</b>   | <b>3649,4</b> |
| w tym inwestycyjne   | 3635,4        |
| <b>Bieżące</b>   | <b>8542,8</b> |
| w tym:   |               |
| - dotacje  | 215,8         |
| - świadczenia na rzecz osób fizycznych                           | 1985,0        |
| - wydatki bieżące jednostek budżetowych                          | 6027,5        |
| w tym:   |               |
| - wynagrodzenia  | 3492,2        |
| - składki na obowiązkowe ubezpieczenia społeczne i Fundusz Pracy | 605,1         |
| - zakup materiałów i usług                                       | 1222,4        |
| - obsługa długu publicznego                                      | 236,0         |

**Struktura dochodów budżetu gminy według rodzajów w 2010 r.**



**Struktura wydatków budżetu gminy według rodzajów w 2010 r.**



| Według działów  | W tys. zł | W %  |
|---|-----------|------|
| Dochody od osób prawnych i fizycznych                             | 2115,8    | 22,2 |
| Różne rozliczenia   | 3901,5    | 40,9 |
| Pomoc społeczna i pozostałe zadania z zakresu polityki społecznej | 1906,1    | 20,0 |
| Gospodarka mieszkaniowa   | 48,9      | 0,5  |
| Transport i łączność  | 9,2       | 0,1  |
| Rolnictwo i łowiectwo   | 1287,7    | 13,5 |
| Gospodarka komunalna i ochrona środowiska                         | 5,0       | 0,1  |
| Kultura fizyczna i sport  | 5,6       | 0,1  |
| Oświata i wychowanie  | 33,9      | 0,4  |
| Edukacyjna opieka wychowawcza                                     | 79,2      | 0,8  |
| Turystyka   | -         | -    |
| Administracja publiczna   | 49,5      | 0,5  |
| Kultura i ochrona dziedzictwa narodowego                          | 3,0       | 0,0  |
| Bezpieczeństwo publiczne i ochrona przeciwpożarowa                | 12,1      | 0,1  |
| Pozostałe   | 79,7      | 0,8  |

| Według działów  | W tys. zł | W %  |
|---|-----------|------|
| Oświata i wychowanie  | 4326,8    | 35,5 |
| Pomoc społeczna i pozostałe zadania z zakresu polityki społecznej | 2150,9    | 17,7 |
| Transport i łączność  | 136,6     | 1,1  |
| Administracja publiczna   | 1198,4    | 9,8  |
| Gospodarka komunalna i ochrona środowiska                         | 184,5     | 1,5  |
| Rolnictwo i łowiectwo   | 3270,8    | 26,8 |
| Kultura fizyczna i sport  | 19,0      | 0,2  |
| Kultura i ochrona dziedzictwa narodowego                          | 263,8     | 2,2  |
| Gospodarka mieszkaniowa   | 16,5      | 0,1  |
| Turystyka   | -         | -    |
| Edukacyjna opieka wychowawcza                                     | 149,8     | 1,2  |
| Bezpieczeństwo publiczne i ochrona przeciwpożarowa                | 110,5     | 0,9  |
| Obsługa długu publicznego   | 236,0     | 1,9  |
| Ochrona zdrowia   | 31,5      | 0,3  |
| Pozostałe   | 97,3      | 0,8  |



|   |         |
|---|---------|
| Powierzchnia (stan w dniu 1 I 2011 r.) w ha ..... | 37151   |
| Liczba miejscowości .....                         | 66      |
| Liczba sołectw .....                              | 30      |
| Ludność (stan w dniu 31 XII 2010 r.) .....        | 13740   |
| Dochody budżetu gminy w tys. zł .....             | 38139,0 |
| na 1 mieszkańca w zł .....                        | 2780,62 |
| w tym dochody własne w zł .....                   | 1194,96 |
| Wydatki budżetu gminy w tys. zł .....             | 42240,7 |
| na 1 mieszkańca w zł .....                        | 3079,67 |
| w tym wydatki inwestycyjne w zł .....             | 814,57  |
| Wynik budżetu gminy w tys. zł .....               | -4101,7 |



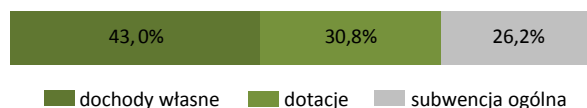
**DOCHODY BUDŻETU GMINY w 2010 r.**

| Według rodzajów  | W tys. zł      |
|--|----------------|
| <b>Dochody własne</b>  | <b>16390,0</b> |
| podatek dochodowy od osób prawnych   | 88,1           |
| podatek dochodowy od osób fizycznych   | 4191,5         |
| podatek rolny  | 443,7          |
| podatek leśny  | 460,2          |
| podatek od nieruchomości   | 6438,9         |
| podatek od środków transportowych  | 225,6          |
| podatek od działalności gospodarczej   | 13,3           |
| podatek od spadków i darowizn  | 29,8           |
| podatek od czynności cywilnoprawnych   | 419,7          |
| wpływy z opłaty skarbowej  | 51,8           |
| wpływy z opłaty eksploatacyjnej  | 30,6           |
| wpływy z opłaty targowej   | 17,4           |
| dochody z majątku  | 1959,0         |
| pozostałe dochody  | 2020,5         |
| <b>Dotacje ogółem</b>  | <b>11770,7</b> |
| celowe   | 6955,3         |
| z budżetu państwa na zadania z zakresu administracji rządowej                                      | 5174,2         |
| z budżetu państwa na zadania własne  | 1168,2         |
| z budżetu państwa na zadania realizowane na podstawie porozumień z organami administracji rządowej | 8,9            |
| na zadania realizowane na podstawie porozumień między jednostkami samorządu terytorialnego         | 106,5          |
| otrzymane z państwowych funduszy celowych  | 497,5          |
| w ramach programów finansowanych z udziałem środków europejskich                                   | 4815,4         |
| <b>Subwencja ogólna</b>  | <b>9978,3</b>  |
| część wyrównawcza  | 2381,8         |
| część oświatowa  | 7526,4         |
| część rekompensująca   | -              |
| część równoważąca  | 70,1           |

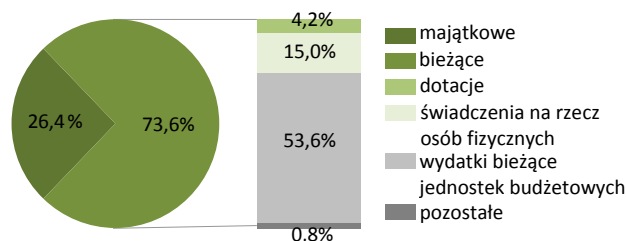
**WYDATKI BUDŻETU GMINY w 2010 r.**

| Według rodzajów  | W tys. zł      |
|--|----------------|
| <b>Majątkowe</b>   | <b>11172,6</b> |
| w tym inwestycyjne   | 11172,6        |
| <b>Bieżące</b>   | <b>31068,1</b> |
| w tym:   |                |
| - dotacje  | 1781,2         |
| - świadczenia na rzecz osób fizycznych                           | 6349,8         |
| - wydatki bieżące jednostek budżetowych                          | 22659,3        |
| w tym:   |                |
| - wynagrodzenia  | 12306,4        |
| - składki na obowiązkowe ubezpieczenia społeczne i Fundusz Pracy | 2112,9         |
| - zakup materiałów i usług                                       | 6890,2         |
| - obsługa długu publicznego                                      | 248,8          |

**Struktura dochodów budżetu gminy według rodzajów w 2010 r.**



**Struktura wydatków budżetu gminy według rodzajów w 2010 r.**



| Według działów  | W tys. zł | W %  |
|---|-----------|------|
| Dochody od osób prawnych i fizycznych                             | 12602,7   | 33,0 |
| Różne rozliczenia   | 10134,0   | 26,6 |
| Pomoc społeczna i pozostałe zadania z zakresu polityki społecznej | 6337,6    | 16,6 |
| Gospodarka mieszkaniowa   | 2847,9    | 7,5  |
| Transport i łączność  | 220,3     | 0,6  |
| Rolnictwo i łowiectwo   | 484,0     | 1,3  |
| Gospodarka komunalna i ochrona środowiska                         | 3559,3    | 9,3  |
| Kultura fizyczna i sport  | 74,2      | 0,2  |
| Oświata i wychowanie  | 452,0     | 1,2  |
| Edukacyjna opieka wychowawcza                                     | 135,3     | 0,4  |
| Turystyka   | -         | -    |
| Administracja publiczna   | 146,9     | 0,4  |
| Kultura i ochrona dziedzictwa narodowego                          | 4,2       | 0,0  |
| Bezpieczeństwo publiczne i ochrona przeciwpożarowa                | 609,8     | 1,6  |
| Pozostałe   | 530,7     | 1,3  |

| Według działów  | W tys. zł | W %  |
|---|-----------|------|
| Oświata i wychowanie  | 13729,2   | 32,5 |
| Pomoc społeczna i pozostałe zadania z zakresu polityki społecznej | 8217,7    | 19,4 |
| Transport i łączność  | 1204,6    | 2,9  |
| Administracja publiczna   | 3058,1    | 7,2  |
| Gospodarka komunalna i ochrona środowiska                         | 6813,5    | 16,1 |
| Rolnictwo i łowiectwo   | 2687,8    | 6,4  |
| Kultura fizyczna i sport  | 441,3     | 1,0  |
| Kultura i ochrona dziedzictwa narodowego                          | 1753,5    | 4,2  |
| Gospodarka mieszkaniowa   | 2150,6    | 5,1  |
| Turystyka   | -         | -    |
| Edukacyjna opieka wychowawcza                                     | 340,1     | 0,8  |
| Bezpieczeństwo publiczne i ochrona przeciwpożarowa                | 561,3     | 1,3  |
| Obsługa długu publicznego   | 248,8     | 0,6  |
| Ochrona zdrowia   | 533,6     | 1,3  |
| Pozostałe   | 500,6     | 1,2  |

|   |         |
|---|---------|
| Powierzchnia (stan w dniu 1 I 2011 r.) w ha ..... | 31812   |
| Liczba miejscowości .....                         | 62      |
| Liczba sołectw .....                              | 24      |
| Ludność (stan w dniu 31 XII 2010 r.) .....        | 7807    |
| Dochody budżetu gminy w tys. zł .....             | 22637,9 |
| na 1 mieszkańca w zł .....                        | 2919,52 |
| w tym dochody własne w zł .....                   | 1323,54 |
| Wydatki budżetu gminy w tys. zł .....             | 25680,2 |
| na 1 mieszkańca w zł .....                        | 3311,87 |
| w tym wydatki inwestycyjne w zł .....             | 726,26  |
| Wynik budżetu gminy w tys. zł .....               | -3042,3 |



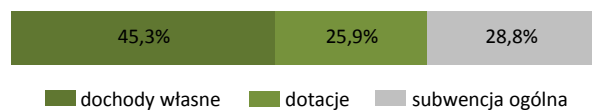
**DOCHODY BUDŻETU GMINY w 2010 r.**

| Według rodzajów  | W tys. zł      |
|--|----------------|
| <b>Dochody własne</b>  | <b>10262,7</b> |
| podatek dochodowy od osób prawnych   | 18,7           |
| podatek dochodowy od osób fizycznych   | 3017,5         |
| podatek rolny  | 389,7          |
| podatek leśny  | 352,8          |
| podatek od nieruchomości   | 2407,6         |
| podatek od środków transportowych  | 37,1           |
| podatek od działalności gospodarczej   | 17,0           |
| podatek od spadków i darowizn  | 6,4            |
| podatek od czynności cywilnoprawnych   | 420,6          |
| wpływy z opłaty skarbowej  | 39,6           |
| wpływy z opłaty eksploatacyjnej  | -              |
| wpływy z opłaty targowej   | -              |
| dochody z majątku  | 1488,0         |
| pozostałe dochody  | 2067,8         |
| <b>Dotacje ogółem</b>  | <b>5866,4</b>  |
| celowe   | 5577,2         |
| z budżetu państwa na zadania z zakresu administracji rządowej                                      | 4464,2         |
| z budżetu państwa na zadania własne  | 1059,0         |
| z budżetu państwa na zadania realizowane na podstawie porozumień z organami administracji rządowej | -              |
| na zadania realizowane na podstawie porozumień między jednostkami samorządu terytorialnego         | 39,0           |
| otrzymane z państwowych funduszy celowych  | 15,0           |
| w ramach programów finansowanych z udziałem środków europejskich                                   | 289,2          |
| <b>Subwencja ogólna</b>  | <b>6508,8</b>  |
| część wyrównawcza  | 2738,7         |
| część oświatowa  | 3759,4         |
| część rekompensująca   | -              |
| część równoważąca  | 10,7           |

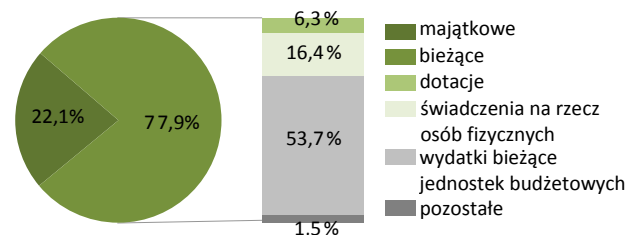
**WYDATKI BUDŻETU GMINY w 2010 r.**

| Według rodzajów  | W tys. zł      |
|--|----------------|
| <b>Majątkowe</b>   | <b>5663,5</b>  |
| w tym inwestycyjne   | 5631,5         |
| <b>Bieżące</b>   | <b>20016,8</b> |
| w tym:   |                |
| - dotacje  | 1618,6         |
| - świadczenia na rzecz osób fizycznych                           | 4213,2         |
| - wydatki bieżące jednostek budżetowych                          | 13793,1        |
| w tym:   |                |
| - wynagrodzenia  | 7116,3         |
| - składki na obowiązkowe ubezpieczenia społeczne i Fundusz Pracy | 1231,9         |
| - zakup materiałów i usług                                       | 4344,1         |
| - obsługa długu publicznego                                      | 338,4          |

**Struktura dochodów budżetu gminy według rodzajów w 2010 r.**



**Struktura wydatków budżetu gminy według rodzajów w 2010 r.**



| Według działów  | W tys. zł | W %  |
|---|-----------|------|
| Dochody od osób prawnych i fizycznych                             | 6938,6    | 30,7 |
| Różne rozliczenia   | 6523,8    | 28,8 |
| Pomoc społeczna i pozostałe zadania z zakresu polityki społecznej | 5062,3    | 22,4 |
| Gospodarka mieszkaniowa   | 1679,4    | 7,4  |
| Transport i łączność  | 303,7     | 1,3  |
| Rolnictwo i łowiectwo   | 791,2     | 3,5  |
| Gospodarka komunalna i ochrona środowiska                         | -         | -    |
| Kultura fizyczna i sport  | 8,0       | 0,0  |
| Oświata i wychowanie  | 460,2     | 2,0  |
| Edukacyjna opieka wychowawcza                                     | 226,6     | 1,0  |
| Turystyka   | -         | -    |
| Administracja publiczna   | 84,2      | 0,4  |
| Kultura i ochrona dziedzictwa narodowego                          | 3,0       | 0,0  |
| Bezpieczeństwo publiczne i ochrona przeciwpożarowa                | 486,7     | 2,1  |
| Pozostałe   | 70,4      | 0,4  |

| Według działów  | W tys. zł | W %  |
|---|-----------|------|
| Oświata i wychowanie  | 8824,2    | 34,4 |
| Pomoc społeczna i pozostałe zadania z zakresu polityki społecznej | 5573,4    | 21,7 |
| Transport i łączność  | 710,8     | 2,8  |
| Administracja publiczna   | 2422,0    | 9,4  |
| Gospodarka komunalna i ochrona środowiska                         | 932,2     | 3,6  |
| Rolnictwo i łowiectwo   | 3911,7    | 15,2 |
| Kultura fizyczna i sport  | 113,3     | 0,4  |
| Kultura i ochrona dziedzictwa narodowego                          | 265,1     | 1,0  |
| Gospodarka mieszkaniowa   | 1148,7    | 4,5  |
| Turystyka   | -         | -    |
| Edukacyjna opieka wychowawcza                                     | 228,6     | 0,9  |
| Bezpieczeństwo publiczne i ochrona przeciwpożarowa                | 816,4     | 3,2  |
| Obsługa długu publicznego   | 338,4     | 1,3  |
| Ochrona zdrowia   | 114,2     | 0,4  |
| Pozostałe   | 281,2     | 1,2  |

|   |         |
|---|---------|
| Powierzchnia (stan w dniu 1 I 2011 r.) w ha ..... | 22287   |
| Liczba miejscowości .....                         | 30      |
| Liczba sołectw .....                              | 13      |
| Ludność (stan w dniu 31 XII 2010 r.) .....        | 6638    |
| Dochody budżetu gminy w tys. zł .....             | 24241,2 |
| na 1 mieszkańca w zł .....                        | 3782,37 |
| w tym dochody własne w zł .....                   | 2647,38 |
| Wydatki budżetu gminy w tys. zł .....             | 27243,6 |
| na 1 mieszkańca w zł .....                        | 4250,84 |
| w tym wydatki inwestycyjne w zł .....             | 1527,49 |
| Wynik budżetu gminy w tys. zł .....               | -3002,4 |



**DOCHODY BUDŻETU GMINY w 2010 r.**

| Według rodzajów  | W tys. zł      |
|--|----------------|
| <b>Dochody własne</b>  | <b>16967,1</b> |
| podatek dochodowy od osób prawnych   | 63,7           |
| podatek dochodowy od osób fizycznych   | 4600,3         |
| podatek rolny  | 169,9          |
| podatek leśny  | 215,3          |
| podatek od nieruchomości   | 4359,1         |
| podatek od środków transportowych  | 57,5           |
| podatek od działalności gospodarczej   | 14,7           |
| podatek od spadków i darowizn  | 16,3           |
| podatek od czynności cywilnoprawnych   | 590,9          |
| wpływy z opłaty skarbowej  | 56,2           |
| wpływy z opłaty eksploatacyjnej  | -              |
| wpływy z opłaty targowej   | 0,6            |
| dochody z majątku  | 2070,6         |
| pozostałe dochody  | 4752,0         |
| <b>Dotacje ogółem</b>  | <b>3147,8</b>  |
| celowe   | 2951,8         |
| z budżetu państwa na zadania z zakresu administracji rządowej  | 1447,3         |
| z budżetu państwa na zadania własne  | 1340,5         |
| z budżetu państwa na zadania realizowane na podstawie porozumień z organami administracji rządowej                                   | 1,8            |
| na zadania realizowane na podstawie porozumień między jednostkami samorządu terytorialnego otrzymane z państwowych funduszy celowych | 62,7           |
| w ramach programów finansowanych z udziałem środków europejskich   | 99,5           |
| <b>Subwencja ogólna</b>  | <b>4126,3</b>  |
| część wyrównawcza  | 930,0          |
| część oświatowa  | 3196,3         |
| część rekompensująca   | -              |
| część równoważąca  | -              |

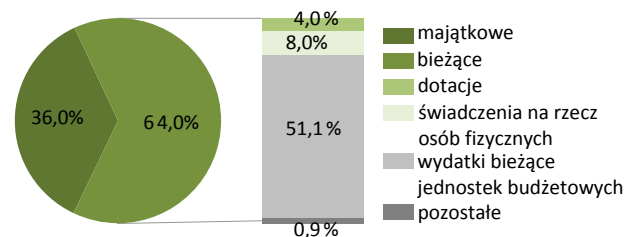
**WYDATKI BUDŻETU GMINY w 2010 r.**

| Według rodzajów  | W tys. zł      |
|--|----------------|
| <b>Majątkowe</b>   | <b>9814,7</b>  |
| w tym inwestycyjne   | 9789,7         |
| <b>Bieżące</b>   | <b>17428,9</b> |
| w tym:   |                |
| - dotacje  | 1091,7         |
| - świadczenia na rzecz osób fizycznych                           | 2168,6         |
| - wydatki bieżące jednostek budżetowych                          | 13924,7        |
| w tym:   |                |
| - wynagrodzenia  | 6838,4         |
| - składki na obowiązkowe ubezpieczenia społeczne i Fundusz Pracy | 1185,9         |
| - zakup materiałów i usług                                       | 4875,6         |
| - obsługa długu publicznego                                      | 240,5          |

**Struktura dochodów budżetu gminy według rodzajów w 2010 r.**



**Struktura wydatków budżetu gminy według rodzajów w 2010 r.**



| Według działów  | W tys. zł | W %  |
|---|-----------|------|
| Dochody od osób prawnych i fizycznych                             | 10403,9   | 42,9 |
| Różne rozliczenia   | 4126,3    | 17,0 |
| Pomoc społeczna i pozostałe zadania z zakresu polityki społecznej | 1662,4    | 6,9  |
| Gospodarka mieszkaniowa   | 2362,6    | 9,7  |
| Transport i łączność  | 2092,2    | 8,6  |
| Rolnictwo i łowiectwo   | 1177,1    | 4,9  |
| Gospodarka komunalna i ochrona środowiska                         | 766,0     | 3,2  |
| Kultura fizyczna i sport  | 0,1       | 0,0  |
| Oświata i wychowanie  | 572,6     | 2,4  |
| Edukacyjna opieka wychowawcza                                     | 32,9      | 0,1  |
| Turystyka   | -         | -    |
| Administracja publiczna   | 274,6     | 1,1  |
| Kultura i ochrona dziedzictwa narodowego                          | 4,5       | 0,0  |
| Bezpieczeństwo publiczne i ochrona przeciwpożarowa                | 20,5      | 0,1  |
| Pozostałe   | 745,5     | 3,1  |

| Według działów  | W tys. zł | W %  |
|---|-----------|------|
| Oświata i wychowanie  | 9397,5    | 34,5 |
| Pomoc społeczna i pozostałe zadania z zakresu polityki społecznej | 2203,6    | 8,1  |
| Transport i łączność  | 5042,0    | 18,5 |
| Administracja publiczna   | 2883,8    | 10,6 |
| Gospodarka komunalna i ochrona środowiska                         | 1978,8    | 7,3  |
| Rolnictwo i łowiectwo   | 2893,3    | 10,6 |
| Kultura fizyczna i sport  | 170,4     | 0,6  |
| Kultura i ochrona dziedzictwa narodowego                          | 479,5     | 1,8  |
| Gospodarka mieszkaniowa   | 430,4     | 1,6  |
| Turystyka   | -         | -    |
| Edukacyjna opieka wychowawcza                                     | 142,7     | 0,5  |
| Bezpieczeństwo publiczne i ochrona przeciwpożarowa                | 630,7     | 2,3  |
| Obsługa długu publicznego   | 240,5     | 0,9  |
| Ochrona zdrowia   | 42,0      | 0,2  |
| Pozostałe   | 708,2     | 2,5  |

|   |         |
|---|---------|
| Powierzchnia (stan w dniu 1 I 2011 r.) w ha ..... | 16415   |
| Liczba miejscowości .....                         | 23      |
| Liczba sołectw .....                              | 13      |
| Ludność (stan w dniu 31 XII 2010 r.) .....        | 4194    |
| Dochody budżetu gminy w tys. zł .....             | 11984,8 |
| na 1 mieszkańca w zł .....                        | 2872,68 |
| w tym dochody własne w zł .....                   | 799,70  |
| Wydatki budżetu gminy w tys. zł .....             | 13484,9 |
| na 1 mieszkańca w zł .....                        | 3232,23 |
| w tym wydatki inwestycyjne w zł .....             | 293,94  |
| Wynik budżetu gminy w tys. zł .....               | -1500,0 |



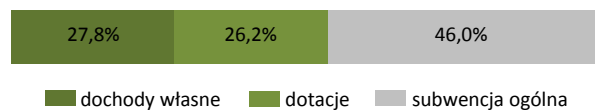
**DOCHODY BUDŻETU GMINY w 2010 r.**

| Według rodzajów  | W tys. zł     |
|--|---------------|
| <b>Dochody własne</b>  | <b>3336,4</b> |
| podatek dochodowy od osób prawnych   | 7,4           |
| podatek dochodowy od osób fizycznych   | 699,4         |
| podatek rolny  | 936,1         |
| podatek leśny  | 34,3          |
| podatek od nieruchomości   | 678,4         |
| podatek od środków transportowych  | 27,2          |
| podatek od działalności gospodarczej   | 0,2           |
| podatek od spadków i darowizn  | 8,6           |
| podatek od czynności cywilnoprawnych   | 61,3          |
| wpływy z opłaty skarbowej  | 13,9          |
| wpływy z opłaty eksploatacyjnej  | -             |
| wpływy z opłaty targowej   | 0,0           |
| dochody z majątku  | 194,7         |
| pozostałe dochody  | 674,9         |
| <b>Dotacje ogółem</b>  | <b>3135,2</b> |
| celowe   | 3007,5        |
| z budżetu państwa na zadania z zakresu administracji rządowej  | 2220,9        |
| z budżetu państwa na zadania własne  | 674,4         |
| z budżetu państwa na zadania realizowane na podstawie porozumień z organami administracji rządowej                                   | -             |
| na zadania realizowane na podstawie porozumień między jednostkami samorządu terytorialnego otrzymane z państwowych funduszy celowych | 112,2         |
| w ramach programów finansowanych z udziałem środków europejskich   | -             |
| <b>Subwencja ogólna</b>  | <b>5513,3</b> |
| część wyrównawcza  | 1810,2        |
| część oświatowa  | 3695,2        |
| część rekompensująca   | -             |
| część równoważąca  | 7,9           |

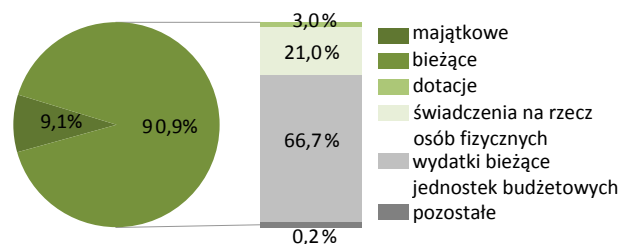
**WYDATKI BUDŻETU GMINY w 2010 r.**

| Według rodzajów  | W tys. zł      |
|--|----------------|
| <b>Majątkowe</b>   | <b>1226,3</b>  |
| w tym inwestycyjne   | 1226,3         |
| <b>Bieżące</b>   | <b>12258,6</b> |
| w tym:   |                |
| - dotacje  | 402,2          |
| - świadczenia na rzecz osób fizycznych                           | 2830,1         |
| - wydatki bieżące jednostek budżetowych                          | 8990,8         |
| w tym:   |                |
| - wynagrodzenia  | 5016,2         |
| - składki na obowiązkowe ubezpieczenia społeczne i Fundusz Pracy | 845,5          |
| - zakup materiałów i usług                                       | 2372,3         |
| - obsługa długu publicznego                                      | 13,2           |

**Struktura dochodów budżetu gminy według rodzajów w 2010 r.**



**Struktura wydatków budżetu gminy według rodzajów w 2010 r.**



| Według działów  | W tys. zł | W %  |
|---|-----------|------|
| Dochody od osób prawnych i fizycznych                             | 2548,0    | 21,3 |
| Różne rozliczenia   | 5534,3    | 46,2 |
| Pomoc społeczna i pozostałe zadania z zakresu polityki społecznej | 2420,9    | 20,2 |
| Gospodarka mieszkaniowa   | 419,0     | 3,5  |
| Transport i łączność  | 54,6      | 0,5  |
| Rolnictwo i łowiectwo   | 443,3     | 3,7  |
| Gospodarka komunalna i ochrona środowiska                         | 95,3      | 0,7  |
| Kultura fizyczna i sport  | -         | -    |
| Oświata i wychowanie  | 138,0     | 1,2  |
| Edukacyjna opieka wychowawcza                                     | 160,0     | 1,3  |
| Turystyka   | 8,0       | 0,1  |
| Administracja publiczna   | 57,4      | 0,5  |
| Kultura i ochrona dziedzictwa narodowego                          | 4,5       | 0,0  |
| Bezpieczeństwo publiczne i ochrona przeciwpożarowa                | -         | -    |
| Pozostałe   | 101,5     | 0,8  |

| Według działów  | W tys. zł | W %  |
|---|-----------|------|
| Oświata i wychowanie  | 5241,9    | 38,9 |
| Pomoc społeczna i pozostałe zadania z zakresu polityki społecznej | 2892,6    | 21,5 |
| Transport i łączność  | 472,6     | 3,5  |
| Administracja publiczna   | 1558,4    | 11,6 |
| Gospodarka komunalna i ochrona środowiska                         | 515,5     | 3,8  |
| Rolnictwo i łowiectwo   | 512,3     | 3,8  |
| Kultura fizyczna i sport  | 69,3      | 0,5  |
| Kultura i ochrona dziedzictwa narodowego                          | 523,8     | 3,9  |
| Gospodarka mieszkaniowa   | 979,0     | 7,3  |
| Turystyka   | 24,3      | 0,2  |
| Edukacyjna opieka wychowawcza                                     | 294,2     | 2,2  |
| Bezpieczeństwo publiczne i ochrona przeciwpożarowa                | 187,6     | 1,4  |
| Obsługa długu publicznego   | 13,2      | 0,1  |
| Ochrona zdrowia   | 152,4     | 1,1  |
| Pozostałe   | 47,6      | 0,2  |

|   |          |
|---|----------|
| Powierzchnia (stan w dniu 1 I 2011 r.) w ha ..... | 176629   |
| Liczba gmin .....                                 | 9        |
| Ludność (stan w dniu 31 XII 2010 r.) .....        | 104411   |
| Dochody budżetu powiatu w tys. zł .....           | 103908,1 |
| na 1 mieszkańca w zł .....                        | 994,66   |
| w tym dochody własne w zł .....                   | 186,42   |
| Wydatki budżetu powiatu w tys. zł .....           | 108298,3 |
| na 1 mieszkańca w zł .....                        | 1036,68  |
| w tym wydatki inwestycyjne w zł .....             | 95,11    |
| Wynik budżetu powiatu w tys. zł .....             | -4390,2  |



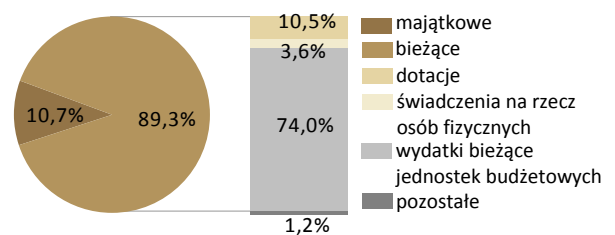
## DOCHODY BUDŻETU POWIATU w 2010 r.

| Według rodzajów   | W tys. zł      |
|---|----------------|
| <b>Dochody własne</b>   | <b>19474,1</b> |
| podatek dochodowy od osób prawnych  | 603,6          |
| podatek dochodowy od osób fizycznych  | 9614,9         |
| dochody z majątku   | 506,4          |
| pozostałe dochody   | 8749,2         |
| <b>Dotacje ogółem</b>   | <b>24005,0</b> |
| celowe  | 19513,5        |
| z budżetu państwa na zadania z zakresu administracji rządowej   | 11967,2        |
| z budżetu państwa na zadania własne   | 6193,6         |
| z budżetu państwa na zadania realizowane na podstawie porozumień z organami administracji rządowej  | 22,5           |
| na zadania realizowane na podstawie porozumień między jednostkami samorządu terytorialnego otrzymane z państwowych funduszy celowych w ramach programów finansowanych z udziałem środków europejskich | 805,3          |
|   | 525,0          |
|   | 4491,5         |
| <b>Subwencja ogólna</b>   | <b>60429,0</b> |
| część wyrównawcza   | 11428,2        |
| część oświatowa   | 45900,4        |
| część rekompensująca  | 2921,0         |
| część równoważąca   | 179,3          |

## WYDATKI BUDŻETU POWIATU w 2010 r.

| Według rodzajów  | W tys. zł      |
|--|----------------|
| <b>Majątkowe</b>   | <b>11636,2</b> |
| w tym inwestycyjne   | 9936,2         |
| <b>Bieżące</b>   | <b>96662,0</b> |
| w tym:   |                |
| - dotacje  | 11404,5        |
| - świadczenia na rzecz osób fizycznych                           | 3867,5         |
| - wydatki bieżące jednostek budżetowych                          | 80163,9        |
| w tym:   |                |
| - wynagrodzenia  | 43515,7        |
| - składki na obowiązkowe ubezpieczenia społeczne i Fundusz Pracy | 6678,1         |
| - zakup materiałów i usług                                       | 22520,8        |
| - obsługa długu publicznego                                      | 1223,9         |

## Struktura wydatków budżetu powiatu według rodzajów w 2010 r.



## Struktura dochodów budżetu powiatu według rodzajów w 2010 r.



■ dochody własne ■ dotacje ■ subwencja ogólna

## Dochody, wydatki i wynik budżetu powiatu w 2010 r. (w tys. zł)



■ dochody budżetu ■ wydatki budżetu ■ wynik budżetu

| Według działań  | W tys. zł | W %  |
|---|-----------|------|
| Różne rozliczenia   | 60607,4   | 58,3 |
| Dochody od osób prawnych i fizycznych                             | 12065,9   | 11,6 |
| Pomoc społeczna i pozostałe zadania z zakresu polityki społecznej | 5667,8    | 5,4  |
| Transport i łączność  | 5686,4    | 5,5  |
| Gospodarka mieszkaniowa   | 682,3     | 0,7  |
| Bezpieczeństwo publiczne i ochrona przeciwpożarowa                | 5530,2    | 5,3  |
| Oświata i wychowanie  | 1587,7    | 1,5  |
| Ochrona zdrowia   | 7723,9    | 7,4  |
| Działalność usługowa  | 511,6     | 0,5  |
| Administracja publiczna   | 547,8     | 0,5  |
| Gospodarka komunalna i ochrona środowiska                         | 414,1     | 0,4  |
| Kultura fizyczna i sport  | -         | -    |
| Informatyka   | -         | -    |
| Kultura i ochrona dziedzictwa narodowego                          | 1,0       | 0,0  |
| Pozostałe   | 2882,0    | 2,9  |

| Według działań  | W tys. zł | W %  |
|---|-----------|------|
| Oświata i wychowanie  | 34544,8   | 31,9 |
| Transport i łączność  | 18602,9   | 17,2 |
| Pomoc społeczna i pozostałe zadania z zakresu polityki społecznej | 15093,1   | 13,9 |
| Administracja publiczna   | 9273,0    | 8,6  |
| Edukacyjna opieka wychowawcza                                     | 14659,1   | 13,5 |
| Gospodarka komunalna i ochrona środowiska                         | 364,1     | 0,3  |
| Bezpieczeństwo publiczne i ochrona przeciwpożarowa                | 5555,1    | 5,1  |
| Ochrona zdrowia   | 6715,7    | 6,2  |
| Kultura fizyczna i sport  | 83,2      | 0,1  |
| Działalność usługowa  | 984,7     | 0,9  |
| Kultura i ochrona dziedzictwa narodowego                          | 116,8     | 0,1  |
| Gospodarka mieszkaniowa   | 297,5     | 0,3  |
| Obsługa długu publicznego   | 1223,9    | 1,1  |
| Informatyka   | -         | -    |
| Pozostałe   | 784,4     | 0,8  |

|   |         |
|---|---------|
| Powierzchnia (stan w dniu 1 I 2011 r.) w ha ..... | 16574   |
| Liczba miejscowości .....                         | 28      |
| Liczba sołectw .....                              | 17      |
| Ludność (stan w dniu 31 XII 2010 r.) .....        | 4313    |
| Dochody budżetu gminy w tys. zł .....             | 13804,1 |
| na 1 mieszkańca w zł .....                        | 3192,43 |
| w tym dochody własne w zł .....                   | 965,01  |
| Wydatki budżetu gminy w tys. zł .....             | 15771,4 |
| na 1 mieszkańca w zł .....                        | 3647,42 |
| w tym wydatki inwestycyjne w zł .....             | 595,43  |
| Wynik budżetu gminy w tys. zł .....               | -1967,4 |



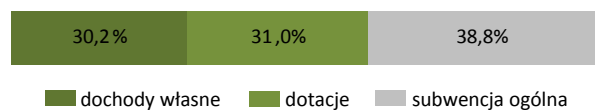
**DOCHODY BUDŻETU GMINY w 2010 r.**

| Według rodzajów  | W tys. zł     |
|--|---------------|
| <b>Dochody własne</b>  | <b>4172,7</b> |
| podatek dochodowy od osób prawnych   | 7,5           |
| podatek dochodowy od osób fizycznych   | 828,2         |
| podatek rolny  | 455,5         |
| podatek leśny  | 42,8          |
| podatek od nieruchomości   | 1518,8        |
| podatek od środków transportowych  | 34,8          |
| podatek od działalności gospodarczej   | 3,1           |
| podatek od spadków i darowizn  | 0,0           |
| podatek od czynności cywilnoprawnych   | 73,1          |
| wpływy z opłaty skarbowej  | 20,4          |
| wpływy z opłaty eksploatacyjnej  | 378,2         |
| wpływy z opłaty targowej   | 4,8           |
| dochody z majątku  | 419,4         |
| pozostałe dochody  | 386,1         |
| <b>Dotacje ogółem</b>  | <b>4279,0</b> |
| celowe   | 3648,3        |
| z budżetu państwa na zadania z zakresu administracji rządowej  | 2804,2        |
| z budżetu państwa na zadania własne  | 679,9         |
| z budżetu państwa na zadania realizowane na podstawie porozumień z organami administracji rządowej                                   | 126,2         |
| na zadania realizowane na podstawie porozumień między jednostkami samorządu terytorialnego otrzymane z państwowych funduszy celowych | 38,0          |
| w ramach programów finansowanych z udziałem środków europejskich   | -             |
| <b>Subwencja ogólna</b>  | <b>5352,3</b> |
| część wyrównawcza  | 1156,6        |
| część oświatowa  | 4149,9        |
| część rekompensująca   | -             |
| część równoważąca  | 45,8          |

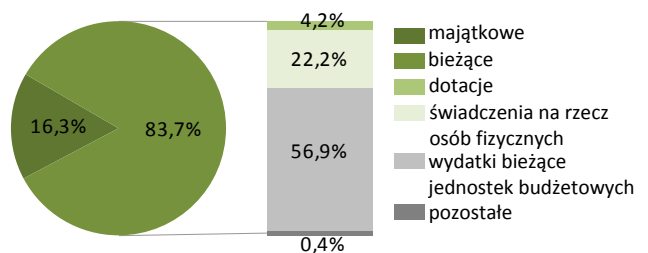
**WYDATKI BUDŻETU GMINY w 2010 r.**

| Według rodzajów  | W tys. zł      |
|--|----------------|
| <b>Majątkowe</b>   | <b>2574,6</b>  |
| w tym inwestycyjne   | 2574,6         |
| <b>Bieżące</b>   | <b>13196,8</b> |
| w tym:   |                |
| - dotacje  | 661,0          |
| - świadczenia na rzecz osób fizycznych                           | 3503,3         |
| - wydatki bieżące jednostek budżetowych                          | 8979,1         |
| w tym:   |                |
| - wynagrodzenia  | 5474,6         |
| - składki na obowiązkowe ubezpieczenia społeczne i Fundusz Pracy | 953,1          |
| - zakup materiałów i usług                                       | 1737,3         |
| - obsługa długu publicznego                                      | 43,8           |

**Struktura dochodów budżetu gminy według rodzajów w 2010 r.**



**Struktura wydatków budżetu gminy według rodzajów w 2010 r.**



| Według działów  | W tys. zł | W %  |
|---|-----------|------|
| Dochody od osób prawnych i fizycznych                             | 3670,7    | 26,6 |
| Różne rozliczenia   | 5375,7    | 38,9 |
| Pomoc społeczna i pozostałe zadania z zakresu polityki społecznej | 3642,5    | 26,4 |
| Gospodarka mieszkaniowa   | 431,8     | 3,1  |
| Transport i łączność  | -         | -    |
| Rolnictwo i łowiectwo   | 411,9     | 3,0  |
| Gospodarka komunalna i ochrona środowiska                         | 7,6       | 0,1  |
| Kultura fizyczna i sport  | -         | -    |
| Oświata i wychowanie  | 40,1      | 0,3  |
| Edukacyjna opieka wychowawcza                                     | 124,0     | 0,9  |
| Turystyka   | -         | -    |
| Administracja publiczna   | 50,1      | 0,4  |
| Kultura i ochrona dziedzictwa narodowego                          | -         | -    |
| Bezpieczeństwo publiczne i ochrona przeciwpożarowa                | 18,0      | 0,1  |
| Pozostałe   | 31,7      | 0,2  |

| Według działów  | W tys. zł | W %  |
|---|-----------|------|
| Oświata i wychowanie  | 5515,5    | 35,0 |
| Pomoc społeczna i pozostałe zadania z zakresu polityki społecznej | 4208,6    | 26,7 |
| Transport i łączność  | 408,8     | 2,6  |
| Administracja publiczna   | 1451,8    | 9,2  |
| Gospodarka komunalna i ochrona środowiska                         | 2580,2    | 16,4 |
| Rolnictwo i łowiectwo   | 551,3     | 3,5  |
| Kultura fizyczna i sport  | 34,0      | 0,2  |
| Kultura i ochrona dziedzictwa narodowego                          | 403,0     | 2,6  |
| Gospodarka mieszkaniowa   | 69,7      | 0,4  |
| Turystyka   | -         | -    |
| Edukacyjna opieka wychowawcza                                     | 245,6     | 1,6  |
| Bezpieczeństwo publiczne i ochrona przeciwpożarowa                | 147,2     | 0,9  |
| Obsługa długu publicznego   | 43,8      | 0,3  |
| Ochrona zdrowia   | 34,2      | 0,2  |
| Pozostałe   | 77,6      | 0,4  |

|   |         |
|---|---------|
| Powierzchnia (stan w dniu 1 I 2011 r.) w ha ..... | 17994   |
| Liczba miejscowości .....                         | 37      |
| Liczba sołectw .....                              | 20      |
| Ludność (stan w dniu 31 XII 2010 r.) .....        | 5609    |
| Dochody budżetu gminy w tys. zł .....             | 20126,2 |
| na 1 mieszkańca w zł .....                        | 3559,64 |
| w tym dochody własne w zł .....                   | 815,16  |
| Wydatki budżetu gminy w tys. zł .....             | 22427,0 |
| na 1 mieszkańca w zł .....                        | 3966,58 |
| w tym wydatki inwestycyjne w zł .....             | 713,27  |
| Wynik budżetu gminy w tys. zł .....               | -2300,8 |



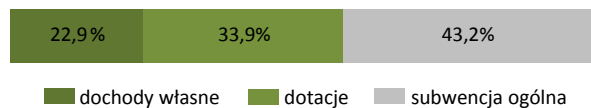
**DOCHODY BUDŻETU GMINY w 2010 r.**

| <i>Według rodzajów</i>   | W tys. zł     |
|--|---------------|
| <b>Dochody własne</b>  | <b>4608,9</b> |
| podatek dochodowy od osób prawnych   | 5,3           |
| podatek dochodowy od osób fizycznych   | 940,3         |
| podatek rolny  | 488,6         |
| podatek leśny  | 65,7          |
| podatek od nieruchomości   | 682,9         |
| podatek od środków transportowych  | 12,3          |
| podatek od działalności gospodarczej   | 3,5           |
| podatek od spadków i darowizn  | 0,6           |
| podatek od czynności cywilnoprawnych   | 69,5          |
| wpływy z opłaty skarbowej  | 12,7          |
| wpływy z opłaty eksploatacyjnej  | 38,4          |
| wpływy z opłaty targowej   | 0,8           |
| dochody z majątku  | 873,9         |
| pozostałe dochody  | 1414,4        |
| <b>Dotacje ogółem</b>  | <b>6823,4</b> |
| celowe   | 6025,3        |
| z budżetu państwa na zadania z zakresu administracji rządowej  | 4047,9        |
| z budżetu państwa na zadania własne  | 1787,2        |
| z budżetu państwa na zadania realizowane na podstawie porozumień z organami administracji rządowej                                   | 40,2          |
| na zadania realizowane na podstawie porozumień między jednostkami samorządu terytorialnego otrzymane z państwowych funduszy celowych | 50,0          |
| w ramach programów finansowanych z udziałem środków europejskich   | 100,0         |
| ogółem   | 798,0         |
| <b>Subwencja ogólna</b>  | <b>8693,9</b> |
| część wyrównawcza  | 3603,1        |
| część oświatowa  | 5042,5        |
| część rekompensująca   | -             |
| część równoważąca  | 48,3          |

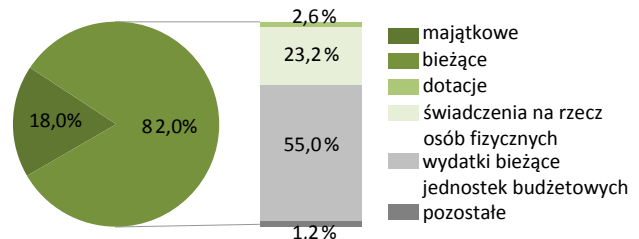
**WYDATKI BUDŻETU GMINY w 2010 r.**

| <i>Według rodzajów</i>   | W tys. zł      |
|--|----------------|
| <b>Majątkowe</b>   | <b>4032,8</b>  |
| w tym inwestycyjne   | 4032,8         |
| <b>Bieżące</b>   | <b>18394,2</b> |
| w tym:   |                |
| - dotacje  | 575,6          |
| - świadczenia na rzecz osób fizycznych                           | 5194,4         |
| - wydatki bieżące jednostek budżetowych                          | 12334,3        |
| w tym:   |                |
| - wynagrodzenia  | 6725,3         |
| - składki na obowiązkowe ubezpieczenia społeczne i Fundusz Pracy | 1065,5         |
| - zakup materiałów i usług                                       | 3491,4         |
| - obsługa długu publicznego                                      | 259,9          |

**Struktura dochodów budżetu gminy według rodzajów w 2010 r.**



**Struktura wydatków budżetu gminy według rodzajów w 2010 r.**



| <i>Według działów</i>   | W tys. zł | W %  |
|---|-----------|------|
| Dochody od osób prawnych i fizycznych                             | 2434,0    | 12,1 |
| Różne rozliczenia   | 8793,8    | 43,7 |
| Pomoc społeczna i pozostałe zadania z zakresu polityki społecznej | 5339,7    | 26,6 |
| Gospodarka mieszkaniowa   | 983,0     | 4,9  |
| Transport i łączność  | -         | -    |
| Rolnictwo i łowiectwo   | 644,0     | 3,2  |
| Gospodarka komunalna i ochrona środowiska                         | 109,3     | 0,5  |
| Kultura fizyczna i sport  | 433,0     | 2,2  |
| Oświata i wychowanie  | 16,1      | 0,1  |
| Edukacyjna opieka wychowawcza                                     | 248,3     | 1,2  |
| Turystyka   | -         | -    |
| Administracja publiczna   | 60,7      | 0,3  |
| Kultura i ochrona dziedzictwa narodowego                          | -         | -    |
| Bezpieczeństwo publiczne i ochrona przeciwpożarowa                | 50,0      | 0,2  |
| Pozostałe   | 1014,4    | 5,0  |

| <i>Według działów</i>   | W tys. zł | W %  |
|---|-----------|------|
| Oświata i wychowanie  | 6151,0    | 27,4 |
| Pomoc społeczna i pozostałe zadania z zakresu polityki społecznej | 5998,3    | 26,8 |
| Transport i łączność  | 228,4     | 1,0  |
| Administracja publiczna   | 2040,8    | 9,1  |
| Gospodarka komunalna i ochrona środowiska                         | 2863,2    | 12,8 |
| Rolnictwo i łowiectwo   | 1072,8    | 4,7  |
| Kultura fizyczna i sport  | 759,3     | 3,4  |
| Kultura i ochrona dziedzictwa narodowego                          | 389,3     | 1,7  |
| Gospodarka mieszkaniowa   | 845,1     | 3,8  |
| Turystyka   | 1,0       | 0,0  |
| Edukacyjna opieka wychowawcza                                     | 423,0     | 1,9  |
| Bezpieczeństwo publiczne i ochrona przeciwpożarowa                | 239,4     | 1,1  |
| Obsługa długu publicznego   | 268,3     | 1,2  |
| Ochrona zdrowia   | 65,9      | 0,3  |
| Pozostałe   | 1081,2    | 4,8  |

|   |         |
|---|---------|
| Powierzchnia (stan w dniu 1 I 2011 r.) w ha ..... | 18646   |
| Liczba miejscowości .....                         | 37      |
| Liczba sołectw .....                              | 18      |
| Ludność (stan w dniu 31 XII 2010 r.) .....        | 4482    |
| Dochody budżetu gminy w tys. zł .....             | 17065,2 |
| na 1 mieszkańca w zł .....                        | 3802,40 |
| w tym dochody własne w zł .....                   | 1630,95 |
| Wydatki budżetu gminy w tys. zł .....             | 21229,0 |
| na 1 mieszkańca w zł .....                        | 4730,17 |
| w tym wydatki inwestycyjne w zł .....             | 1766,72 |
| Wynik budżetu gminy w tys. zł .....               | -4163,8 |



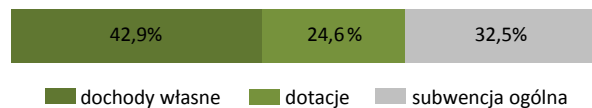
**DOCHODY BUDŻETU GMINY w 2010 r.**

| Według rodzajów  | W tys. zł     |
|--|---------------|
| <b>Dochody własne</b>  | <b>7319,7</b> |
| podatek dochodowy od osób prawnych   | 25,4          |
| podatek dochodowy od osób fizycznych   | 1104,9        |
| podatek rolny  | 225,1         |
| podatek leśny  | 229,1         |
| podatek od nieruchomości   | 1578,6        |
| podatek od środków transportowych  | 58,0          |
| podatek od działalności gospodarczej   | 20,5          |
| podatek od spadków i darowizn  | 9,4           |
| podatek od czynności cywilnoprawnych   | 121,2         |
| wpływy z opłaty skarbowej  | 16,8          |
| wpływy z opłaty eksploatacyjnej  | 9,3           |
| wpływy z opłaty targowej   | -             |
| dochody z majątku  | 145,9         |
| pozostałe dochody  | 3775,6        |
| <b>Dotacje ogółem</b>  | <b>4196,1</b> |
| celowe   | 4039,4        |
| z budżetu państwa na zadania z zakresu administracji rządowej                                      | 2338,8        |
| z budżetu państwa na zadania własne  | 1541,6        |
| z budżetu państwa na zadania realizowane na podstawie porozumień z organami administracji rządowej | -             |
| na zadania realizowane na podstawie porozumień między jednostkami samorządu terytorialnego         | 110,0         |
| otrzymane z państwowych funduszy celowych  | 49,0          |
| w ramach programów finansowanych z udziałem środków europejskich                                   | 156,7         |
| <b>Subwencja ogólna</b>  | <b>5549,4</b> |
| część wyrównawcza  | 1911,1        |
| część oświatowa  | 3602,6        |
| część rekompensująca   | -             |
| część równoważąca  | 35,7          |

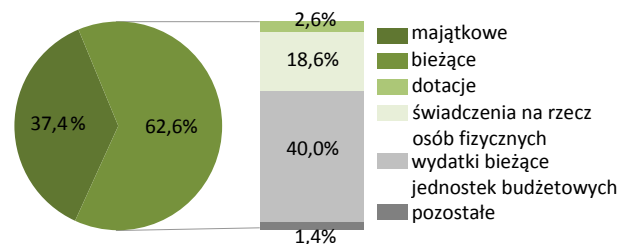
**WYDATKI BUDŻETU GMINY w 2010 r.**

| Według rodzajów  | W tys. zł      |
|--|----------------|
| <b>Majątkowe</b>   | <b>7929,1</b>  |
| w tym inwestycyjne   | 7929,1         |
| <b>Bieżące</b>   | <b>13299,9</b> |
| w tym:   |                |
| - dotacje  | 544,4          |
| - świadczenia na rzecz osób fizycznych                           | 3956,4         |
| - wydatki bieżące jednostek budżetowych                          | 8499,9         |
| w tym:   |                |
| - wynagrodzenia  | 5038,7         |
| - składki na obowiązkowe ubezpieczenia społeczne i Fundusz Pracy | 852,3          |
| - zakup materiałów i usług                                       | 2050,0         |
| - obsługa długu publicznego                                      | 276,1          |

**Struktura dochodów budżetu gminy według rodzajów w 2010 r.**



**Struktura wydatków budżetu gminy według rodzajów w 2010 r.**



| Według działów  | W tys. zł | W %  |
|---|-----------|------|
| Dochody od osób prawnych i fizycznych                             | 3504,0    | 20,5 |
| Różne rozliczenia   | 5549,7    | 32,5 |
| Pomoc społeczna i pozostałe zadania z zakresu polityki społecznej | 3251,3    | 19,0 |
| Gospodarka mieszkaniowa   | 154,8     | 0,9  |
| Transport i łączność  | 2707,9    | 15,9 |
| Rolnictwo i łowiectwo   | 687,4     | 4,0  |
| Gospodarka komunalna i ochrona środowiska                         | 223,0     | 1,3  |
| Kultura fizyczna i sport  | 433,0     | 2,5  |
| Oświata i wychowanie  | 111,9     | 0,7  |
| Edukacyjna opieka wychowawcza                                     | 254,8     | 1,5  |
| Turystyka   | -         | -    |
| Administracja publiczna   | 60,8      | 0,4  |
| Kultura i ochrona dziedzictwa narodowego                          | 11,7      | 0,1  |
| Bezpieczeństwo publiczne i ochrona przeciwpożarowa                | -         | -    |
| Pozostałe   | 114,8     | 0,7  |

| Według działów  | W tys. zł | W %  |
|---|-----------|------|
| Oświata i wychowanie  | 5337,0    | 25,1 |
| Pomoc społeczna i pozostałe zadania z zakresu polityki społecznej | 3804,9    | 17,9 |
| Transport i łączność  | 4416,2    | 20,8 |
| Administracja publiczna   | 1608,5    | 7,6  |
| Gospodarka komunalna i ochrona środowiska                         | 617,5     | 2,9  |
| Rolnictwo i łowiectwo   | 1564,3    | 7,4  |
| Kultura fizyczna i sport  | 1171,1    | 5,5  |
| Kultura i ochrona dziedzictwa narodowego                          | 1187,4    | 5,6  |
| Gospodarka mieszkaniowa   | 37,4      | 0,2  |
| Turystyka   | -         | -    |
| Edukacyjna opieka wychowawcza                                     | 546,6     | 2,6  |
| Bezpieczeństwo publiczne i ochrona przeciwpożarowa                | 441,2     | 2,1  |
| Obsługa długu publicznego   | 276,1     | 1,3  |
| Ochrona zdrowia   | 137,7     | 0,6  |
| Pozostałe   | 83,1      | 0,4  |



|   |         |
|---|---------|
| Powierzchnia (stan w dniu 1 I 2011 r.) w ha ..... | 18886   |
| Liczba miejscowości .....                         | 46      |
| Liczba sołectw .....                              | 20      |
| Ludność (stan w dniu 31 XII 2010 r.) .....        | 6152    |
| Dochody budżetu gminy w tys. zł .....             | 18608,2 |
| na 1 mieszkańca w zł .....                        | 3019,84 |
| w tym dochody własne w zł .....                   | 859,73  |
| Wydatki budżetu gminy w tys. zł .....             | 19722,8 |
| na 1 mieszkańca w zł .....                        | 3200,71 |
| w tym wydatki inwestycyjne w zł .....             | 472,19  |
| Wynik budżetu gminy w tys. zł .....               | -1114,6 |



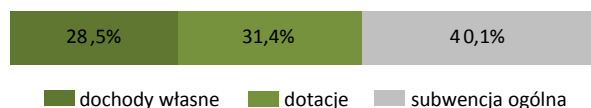
**DOCHODY BUDŻETU GMINY w 2010 r.**

| Według rodzajów  | W tys. zł     |
|--|---------------|
| <b>Dochody własne</b>  | <b>5297,6</b> |
| podatek dochodowy od osób prawnych   | 17,2          |
| podatek dochodowy od osób fizycznych   | 1322,2        |
| podatek rolny  | 759,5         |
| podatek leśny  | 82,7          |
| podatek od nieruchomości   | 1389,5        |
| podatek od środków transportowych  | 116,1         |
| podatek od działalności gospodarczej   | 4,4           |
| podatek od spadków i darowizn  | 2,9           |
| podatek od czynności cywilnoprawnych   | 61,6          |
| wpływy z opłaty skarbowej  | 19,9          |
| wpływy z opłaty eksploatacyjnej  | 89,2          |
| wpływy z opłaty targowej   | -             |
| dochody z majątku  | 108,7         |
| pozostałe dochody  | 1323,8        |
| <b>Dotacje ogółem</b>  | <b>5851,2</b> |
| celowe   | 4355,0        |
| z budżetu państwa na zadania z zakresu administracji rządowej  | 3560,7        |
| z budżetu państwa na zadania własne  | 742,7         |
| z budżetu państwa na zadania realizowane na podstawie porozumień z organami administracji rządowej                                   | -             |
| na zadania realizowane na podstawie porozumień między jednostkami samorządu terytorialnego otrzymane z państwowych funduszy celowych | 51,7          |
| w ramach programów finansowanych z udziałem środków europejskich   | -             |
| <b>Subwencja ogólna</b>  | <b>7459,3</b> |
| część wyrównawcza  | 2115,7        |
| część oświatowa  | 5343,2        |
| część rekompensująca   | -             |
| część równoważąca  | 0,5           |

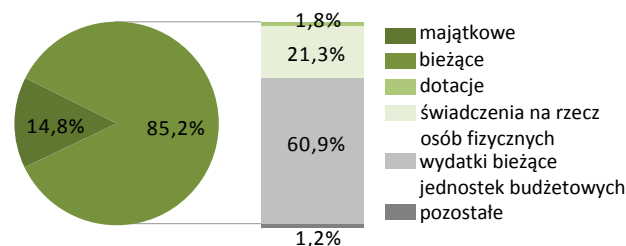
**WYDATKI BUDŻETU GMINY w 2010 r.**

| Według rodzajów  | W tys. zł      |
|--|----------------|
| <b>Majątkowe</b>   | <b>2909,6</b>  |
| w tym inwestycyjne   | 2909,6         |
| <b>Bieżące</b>   | <b>16813,2</b> |
| w tym:   |                |
| - dotacje  | 361,4          |
| - świadczenia na rzecz osób fizycznych                           | 4202,0         |
| - wydatki bieżące jednostek budżetowych                          | 12019,6        |
| w tym:   |                |
| - wynagrodzenia  | 6402,4         |
| - składki na obowiązkowe ubezpieczenia społeczne i Fundusz Pracy | 1110,3         |
| - zakup materiałów i usług                                       | 3527,8         |
| - obsługa długu publicznego                                      | 213,6          |

**Struktura dochodów budżetu gminy według rodzajów w 2010 r.**



**Struktura wydatków budżetu gminy według rodzajów w 2010 r.**



| Według działów  | W tys. zł | W %  |
|---|-----------|------|
| Dochody od osób prawnych i fizycznych                             | 3992,6    | 21,5 |
| Różne rozliczenia   | 7459,3    | 40,1 |
| Pomoc społeczna i pozostałe zadania z zakresu polityki społecznej | 4121,2    | 22,2 |
| Gospodarka mieszkaniowa   | 1058,1    | 5,7  |
| Transport i łączność  | 1041,2    | 5,6  |
| Rolnictwo i łowiectwo   | 499,3     | 2,7  |
| Gospodarka komunalna i ochrona środowiska                         | 73,1      | 0,4  |
| Kultura fizyczna i sport  | -         | -    |
| Oświata i wychowanie  | 104,8     | 0,6  |
| Edukacyjna opieka wychowawcza                                     | 118,9     | 0,6  |
| Turystyka   | -         | -    |
| Administracja publiczna   | 82,0      | 0,4  |
| Kultura i ochrona dziedzictwa narodowego                          | -         | -    |
| Bezpieczeństwo publiczne i ochrona przeciwpożarowa                | 13,5      | 0,1  |
| Pozostałe   | 44,1      | 0,1  |

| Według działów  | W tys. zł | W %  |
|---|-----------|------|
| Oświata i wychowanie  | 7180,3    | 36,4 |
| Pomoc społeczna i pozostałe zadania z zakresu polityki społecznej | 4684,5    | 23,7 |
| Transport i łączność  | 1663,7    | 8,4  |
| Administracja publiczna   | 1985,6    | 10,1 |
| Gospodarka komunalna i ochrona środowiska                         | 1799,0    | 9,1  |
| Rolnictwo i łowiectwo   | 644,7     | 3,3  |
| Kultura fizyczna i sport  | 145,9     | 0,7  |
| Kultura i ochrona dziedzictwa narodowego                          | 516,5     | 2,6  |
| Gospodarka mieszkaniowa   | 259,0     | 1,3  |
| Turystyka   | -         | -    |
| Edukacyjna opieka wychowawcza                                     | 294,7     | 1,5  |
| Bezpieczeństwo publiczne i ochrona przeciwpożarowa                | 202,9     | 1,0  |
| Obsługa długu publicznego   | 213,6     | 1,1  |
| Ochrona zdrowia   | 45,3      | 0,2  |
| Pozostałe   | 87,0      | 0,6  |

|   |         |
|---|---------|
| Powierzchnia (stan w dniu 1 I 2011 r.) w ha ..... | 15840   |
| Liczba miejscowości .....                         | 36      |
| Liczba sołectw .....                              | 19      |
| Ludność (stan w dniu 31 XII 2010 r.) .....        | 5625    |
| Dochody budżetu gminy w tys. zł .....             | 16023,8 |
| na 1 mieszkańca w zł .....                        | 2838,08 |
| w tym dochody własne w zł .....                   | 724,65  |
| Wydatki budżetu gminy w tys. zł .....             | 17001,9 |
| na 1 mieszkańca w zł .....                        | 3011,32 |
| w tym wydatki inwestycyjne w zł .....             | 188,00  |
| Wynik budżetu gminy w tys. zł .....               | -978,1  |



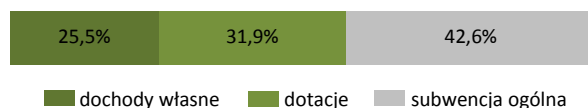
**DOCHODY BUDŻETU GMINY w 2010 r.**

| Według rodzajów  | W tys. zł     |
|--|---------------|
| <b>Dochody własne</b>  | <b>4091,4</b> |
| podatek dochodowy od osób prawnych   | 21,9          |
| podatek dochodowy od osób fizycznych   | 968,8         |
| podatek rolny  | 645,9         |
| podatek leśny  | 61,1          |
| podatek od nieruchomości   | 1367,9        |
| podatek od środków transportowych  | 72,8          |
| podatek od działalności gospodarczej   | 0,8           |
| podatek od spadków i darowizn  | 8,2           |
| podatek od czynności cywilnoprawnych   | 107,5         |
| wpływy z opłaty skarbowej  | 26,3          |
| wpływy z opłaty eksploatacyjnej  | 0,9           |
| wpływy z opłaty targowej   | 1,2           |
| dochody z majątku  | 385,5         |
| pozostałe dochody  | 422,6         |
| <b>Dotacje ogółem</b>  | <b>5114,4</b> |
| celowe   | 4761,8        |
| z budżetu państwa na zadania z zakresu administracji rządowej  | 3214,0        |
| z budżetu państwa na zadania własne  | 1219,5        |
| z budżetu państwa na zadania realizowane na podstawie porozumień z organami administracji rządowej                                   | 288,3         |
| na zadania realizowane na podstawie porozumień między jednostkami samorządu terytorialnego otrzymane z państwowych funduszy celowych | 40,0          |
| w ramach programów finansowanych z udziałem środków europejskich   | -             |
|  | 352,6         |
| <b>Subwencja ogólna</b>  | <b>6818,1</b> |
| część wyrównawcza  | 2129,1        |
| część oświatowa  | 4641,9        |
| część rekompensująca   | -             |
| część równoważąca  | 47,0          |

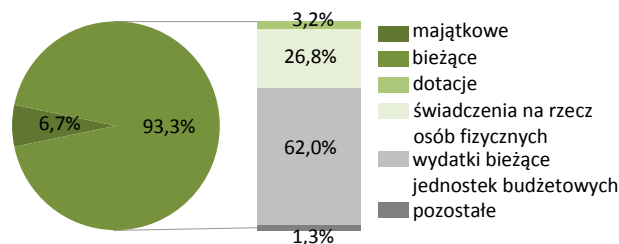
**WYDATKI BUDŻETU GMINY w 2010 r.**

| Według rodzajów  | W tys. zł      |
|--|----------------|
| <b>Majątkowe</b>   | <b>1136,4</b>  |
| w tym inwestycyjne   | 1061,4         |
| <b>Bieżące</b>   | <b>15865,5</b> |
| w tym:   |                |
| - dotacje  | 550,5          |
| - świadczenia na rzecz osób fizycznych                           | 4554,6         |
| - wydatki bieżące jednostek budżetowych                          | 10547,6        |
| w tym:   |                |
| - wynagrodzenia  | 5771,0         |
| - składki na obowiązkowe ubezpieczenia społeczne i Fundusz Pracy | 992,3          |
| - zakup materiałów i usług                                       | 3024,3         |
| - obsługa długu publicznego                                      | 199,4          |

**Struktura dochodów budżetu gminy według rodzajów w 2010 r.**



**Struktura wydatków budżetu gminy według rodzajów w 2010 r.**



| Według działów  | W tys. zł | W %  |
|---|-----------|------|
| Dochody od osób prawnych i fizycznych                             | 3392,8    | 21,2 |
| Różne rozliczenia   | 6818,1    | 42,5 |
| Pomoc społeczna i pozostałe zadania z zakresu polityki społecznej | 4110,4    | 25,6 |
| Gospodarka mieszkaniowa   | 600,6     | 3,7  |
| Transport i łączność  | 10,0      | 0,1  |
| Rolnictwo i łowiectwo   | 513,7     | 3,2  |
| Gospodarka komunalna i ochrona środowiska                         | 49,0      | 0,3  |
| Kultura fizyczna i sport  | -         | -    |
| Oświata i wychowanie  | 0,2       | 0,0  |
| Edukacyjna opieka wychowawcza                                     | 223,4     | 1,4  |
| Turystyka   | -         | -    |
| Administracja publiczna   | 243,9     | 1,5  |
| Kultura i ochrona dziedzictwa narodowego                          | -         | -    |
| Bezpieczeństwo publiczne i ochrona przeciwpożarowa                | 30,0      | 0,2  |
| Pozostałe   | 31,8      | 0,3  |

| Według działów  | W tys. zł | W %  |
|---|-----------|------|
| Oświata i wychowanie  | 5773,0    | 34,0 |
| Pomoc społeczna i pozostałe zadania z zakresu polityki społecznej | 4832,9    | 28,4 |
| Transport i łączność  | 416,6     | 2,5  |
| Administracja publiczna   | 2427,7    | 14,3 |
| Gospodarka komunalna i ochrona środowiska                         | 515,4     | 3,0  |
| Rolnictwo i łowiectwo   | 811,1     | 4,8  |
| Kultura fizyczna i sport  | 51,0      | 0,2  |
| Kultura i ochrona dziedzictwa narodowego                          | 487,3     | 2,9  |
| Gospodarka mieszkaniowa   | 399,9     | 2,4  |
| Turystyka   | -         | -    |
| Edukacyjna opieka wychowawcza                                     | 526,2     | 3,1  |
| Bezpieczeństwo publiczne i ochrona przeciwpożarowa                | 417,8     | 2,5  |
| Obsługa długu publicznego   | 199,4     | 1,2  |
| Ochrona zdrowia   | 76,5      | 0,4  |
| Pozostałe   | 67,1      | 0,3  |

|   |         |
|---|---------|
| Powierzchnia (stan w dniu 1 I 2011 r.) w ha ..... | 16060   |
| Liczba miejscowości .....                         | 30      |
| Liczba sołectw .....                              | 13      |
| Ludność (stan w dniu 31 XII 2010 r.) .....        | 5006    |
| Dochody budżetu gminy w tys. zł .....             | 15631,1 |
| na 1 mieszkańca w zł .....                        | 3123,10 |
| w tym dochody własne w zł .....                   | 991,36  |
| Wydatki budżetu gminy w tys. zł .....             | 15693,3 |
| na 1 mieszkańca w zł .....                        | 3135,53 |
| w tym wydatki inwestycyjne w zł .....             | 420,30  |
| Wynik budżetu gminy w tys. zł .....               | -62,2   |



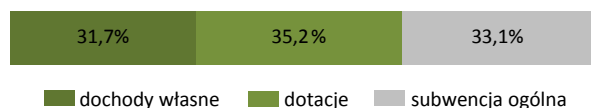
**DOCHODY BUDŻETU GMINY w 2010 r.**

| Według rodzajów  | W tys. zł     |
|--|---------------|
| <b>Dochody własne</b>  | <b>4961,7</b> |
| podatek dochodowy od osób prawnych   | 22,3          |
| podatek dochodowy od osób fizycznych   | 1248,6        |
| podatek rolny  | 259,0         |
| podatek leśny  | 132,6         |
| podatek od nieruchomości   | 1615,8        |
| podatek od środków transportowych  | 91,9          |
| podatek od działalności gospodarczej   | 8,1           |
| podatek od spadków i darowizn  | 9,3           |
| podatek od czynności cywilnoprawnych   | 113,3         |
| wpływy z opłaty skarbowej  | 30,3          |
| wpływy z opłaty eksploatacyjnej  | -             |
| wpływy z opłaty targowej   | 7,4           |
| dochody z majątku  | 195,3         |
| pozostałe dochody  | 1227,9        |
| <b>Dotacje ogółem</b>  | <b>5503,5</b> |
| celowe   | 3773,2        |
| z budżetu państwa na zadania z zakresu administracji rządowej                                      | 2832,8        |
| z budżetu państwa na zadania własne  | 938,8         |
| z budżetu państwa na zadania realizowane na podstawie porozumień z organami administracji rządowej | 1,5           |
| na zadania realizowane na podstawie porozumień między jednostkami samorządu terytorialnego         | -             |
| otrzymane z państwowych funduszy celowych  | -             |
| w ramach programów finansowanych z udziałem środków europejskich                                   | 1730,4        |
| <b>Subwencja ogólna</b>  | <b>5165,8</b> |
| część wyrównawcza  | 1637,2        |
| część oświatowa  | 3499,6        |
| część rekompensująca   | -             |
| część równoważąca  | 29,0          |

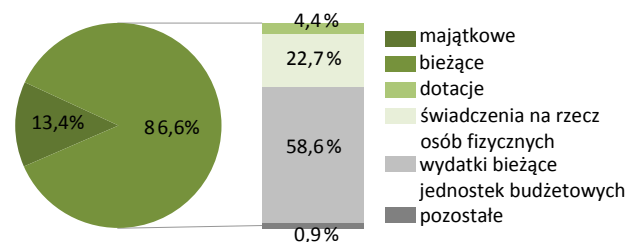
**WYDATKI BUDŻETU GMINY w 2010 r.**

| Według rodzajów  | W tys. zł      |
|--|----------------|
| <b>Majątkowe</b>   | <b>2103,6</b>  |
| w tym inwestycyjne   | 2103,6         |
| <b>Bieżące</b>   | <b>13589,7</b> |
| w tym:   |                |
| - dotacje  | 687,1          |
| - świadczenia na rzecz osób fizycznych                           | 3565,0         |
| - wydatki bieżące jednostek budżetowych                          | 9192,4         |
| w tym:   |                |
| - wynagrodzenia  | 5809,1         |
| - składki na obowiązkowe ubezpieczenia społeczne i Fundusz Pracy | 956,7          |
| - zakup materiałów i usług                                       | 1688,0         |
| - obsługa długu publicznego                                      | 136,7          |

**Struktura dochodów budżetu gminy według rodzajów w 2010 r.**



**Struktura wydatków budżetu gminy według rodzajów w 2010 r.**



| Według działów  | W tys. zł | W %  |
|---|-----------|------|
| Dochody od osób prawnych i fizycznych                             | 3706,5    | 23,7 |
| Różne rozliczenia   | 5166,0    | 33,0 |
| Pomoc społeczna i pozostałe zadania z zakresu polityki społecznej | 3778,8    | 24,2 |
| Gospodarka mieszkaniowa   | 918,2     | 5,9  |
| Transport i łączność  | 1087,6    | 7,0  |
| Rolnictwo i łowiectwo   | 212,0     | 1,4  |
| Gospodarka komunalna i ochrona środowiska                         | 8,0       | 0,1  |
| Kultura fizyczna i sport  | 0,0       | 0,0  |
| Oświata i wychowanie  | 21,1      | 0,1  |
| Edukacyjna opieka wychowawcza                                     | 108,2     | 0,7  |
| Turystyka   | 414,4     | 2,7  |
| Administracja publiczna   | 104,9     | 0,7  |
| Kultura i ochrona dziedzictwa narodowego                          | 0,9       | 0,0  |
| Bezpieczeństwo publiczne i ochrona przeciwpożarowa                | 10,9      | 0,1  |
| Pozostałe   | 93,4      | 0,4  |

| Według działów  | W tys. zł | W %  |
|---|-----------|------|
| Oświata i wychowanie  | 5379,3    | 34,3 |
| Pomoc społeczna i pozostałe zadania z zakresu polityki społecznej | 4100,5    | 26,2 |
| Transport i łączność  | 1648,5    | 10,5 |
| Administracja publiczna   | 1801,8    | 11,5 |
| Gospodarka komunalna i ochrona środowiska                         | 320,1     | 2,0  |
| Rolnictwo i łowiectwo   | 845,6     | 5,4  |
| Kultura fizyczna i sport  | 65,9      | 0,4  |
| Kultura i ochrona dziedzictwa narodowego                          | 287,4     | 1,8  |
| Gospodarka mieszkaniowa   | 120,5     | 0,8  |
| Turystyka   | 39,9      | 0,3  |
| Edukacyjna opieka wychowawcza                                     | 496,2     | 3,2  |
| Bezpieczeństwo publiczne i ochrona przeciwpożarowa                | 143,3     | 0,9  |
| Obsługa długu publicznego   | 136,7     | 0,9  |
| Ochrona zdrowia   | 98,2      | 0,6  |
| Pozostałe   | 209,4     | 1,2  |

|   |          |
|---|----------|
| Powierzchnia (stan w dniu 1 I 2011 r.) w ha ..... | 31125    |
| Liczba miejscowości .....                         | 50       |
| Liczba sołectw .....                              | 28       |
| Ludność (stan w dniu 31 XII 2010 r.) .....        | 24317    |
| Dochody budżetu gminy w tys. zł .....             | 71479,4  |
| na 1 mieszkańca w zł .....                        | 2937,43  |
| w tym dochody własne w zł .....                   | 1194,29  |
| Wydatki budżetu gminy w tys. zł .....             | 86748,9  |
| na 1 mieszkańca w zł .....                        | 3564,93  |
| w tym wydatki inwestycyjne w zł .....             | 951,52   |
| Wynik budżetu gminy w tys. zł .....               | -15269,6 |



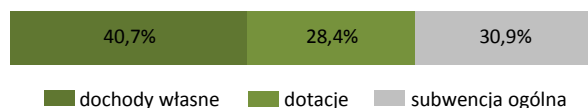
**DOCHODY BUDŻETU GMINY w 2010 r.**

| Według rodzajów  | W tys. zł      |
|--|----------------|
| <b>Dochody własne</b>  | <b>29061,8</b> |
| podatek dochodowy od osób prawnych   | 301,5          |
| podatek dochodowy od osób fizycznych   | 7739,3         |
| podatek rolny  | 909,3          |
| podatek leśny  | 189,6          |
| podatek od nieruchomości   | 8592,9         |
| podatek od środków transportowych  | 454,7          |
| podatek od działalności gospodarczej   | 25,3           |
| podatek od spadków i darowizn  | 48,1           |
| podatek od czynności cywilnoprawnych   | 611,9          |
| wpływy z opłaty skarbowej  | 151,1          |
| wpływy z opłaty eksploatacyjnej  | 544,4          |
| wpływy z opłaty targowej   | 96,2           |
| dochody z majątku  | 2579,1         |
| pozostałe dochody  | 6818,4         |
| <b>Dotacje ogółem</b>  | <b>20335,7</b> |
| celowe   | 19880,9        |
| z budżetu państwa na zadania z zakresu administracji rządowej                                      | 13466,4        |
| z budżetu państwa na zadania własne  | 6106,3         |
| z budżetu państwa na zadania realizowane na podstawie porozumień z organami administracji rządowej | 4,4            |
| na zadania realizowane na podstawie porozumień między jednostkami samorządu terytorialnego         | 20,0           |
| otrzymane z państwowych funduszy celowych  | 283,8          |
| w ramach programów finansowanych z udziałem środków europejskich                                   | 454,8          |
| <b>Subwencja ogólna</b>  | <b>22081,9</b> |
| część wyrównawcza  | 6596,5         |
| część oświatowa  | 15100,8        |
| część rekompensująca   | -              |
| część równoważąca  | 384,5          |

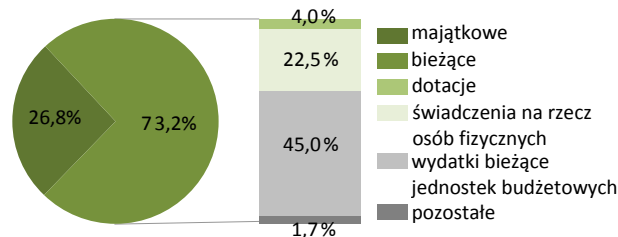
**WYDATKI BUDŻETU GMINY w 2010 r.**

| Według rodzajów  | W tys. zł      |
|--|----------------|
| <b>Majątkowe</b>   | <b>23254,3</b> |
| w tym inwestycyjne   | 23154,3        |
| <b>Bieżące</b>   | <b>63494,7</b> |
| w tym:   |                |
| - dotacje  | 3480,1         |
| - świadczenia na rzecz osób fizycznych                           | 19555,0        |
| - wydatki bieżące jednostek budżetowych                          | 39079,7        |
| w tym:   |                |
| - wynagrodzenia  | 22497,0        |
| - składki na obowiązkowe ubezpieczenia społeczne i Fundusz Pracy | 3797,4         |
| - zakup materiałów i usług                                       | 10177,3        |
| - obsługa długu publicznego                                      | 1339,3         |

**Struktura dochodów budżetu gminy według rodzajów w 2010 r.**



**Struktura wydatków budżetu gminy według rodzajów w 2010 r.**



| Według działów  | W tys. zł | W %  |
|---|-----------|------|
| Dochody od osób prawnych i fizycznych                             | 20019,7   | 28,0 |
| Różne rozliczenia   | 22168,5   | 31,0 |
| Pomoc społeczna i pozostałe zadania z zakresu polityki społecznej | 18254,1   | 25,6 |
| Gospodarka mieszkaniowa   | 3180,0    | 4,4  |
| Transport i łączność  | 277,8     | 0,4  |
| Rolnictwo i łowiectwo   | 1350,9    | 1,9  |
| Gospodarka komunalna i ochrona środowiska                         | 443,4     | 0,6  |
| Kultura fizyczna i sport  | 1091,6    | 1,5  |
| Oświata i wychowanie  | 1775,8    | 2,5  |
| Edukacyjna opieka wychowawcza                                     | 952,1     | 1,3  |
| Turystyka   | 645,5     | 0,9  |
| Administracja publiczna   | 301,4     | 0,4  |
| Kultura i ochrona dziedzictwa narodowego                          | 375,9     | 0,5  |
| Bezpieczeństwo publiczne i ochrona przeciwpożarowa                | 399,4     | 0,6  |
| Pozostałe   | 243,2     | 0,4  |

| Według działów  | W tys. zł | W %  |
|---|-----------|------|
| Oświata i wychowanie  | 30951,3   | 35,7 |
| Pomoc społeczna i pozostałe zadania z zakresu polityki społecznej | 22110,3   | 25,5 |
| Transport i łączność  | 3703,1    | 4,3  |
| Administracja publiczna   | 5905,8    | 6,8  |
| Gospodarka komunalna i ochrona środowiska                         | 2643,0    | 3,0  |
| Rolnictwo i łowiectwo   | 5465,1    | 6,3  |
| Kultura fizyczna i sport  | 2353,2    | 2,7  |
| Kultura i ochrona dziedzictwa narodowego                          | 2927,4    | 3,4  |
| Gospodarka mieszkaniowa   | 2146,2    | 2,5  |
| Turystyka   | 2056,8    | 2,4  |
| Edukacyjna opieka wychowawcza                                     | 1620,9    | 1,9  |
| Bezpieczeństwo publiczne i ochrona przeciwpożarowa                | 2366,5    | 2,7  |
| Obsługa długu publicznego   | 1339,3    | 1,5  |
| Ochrona zdrowia   | 422,0     | 0,5  |
| Pozostałe   | 738,2     | 0,8  |

|   |         |
|---|---------|
| Powierzchnia (stan w dniu 1 I 2011 r.) w ha ..... | 1415    |
| Liczba miejscowości .....                         | 1       |
| Liczba sołectw .....                              | -       |
| Ludność (stan w dniu 31 XII 2010 r.) .....        | 33187   |
| Dochody budżetu gminy w tys. zł .....             | 83689,1 |
| na 1 mieszkańca w zł .....                        | 2522,35 |
| w tym dochody własne w zł .....                   | 1376,68 |
| Wydatki budżetu gminy w tys. zł .....             | 93379,5 |
| na 1 mieszkańca w zł .....                        | 2814,42 |
| w tym wydatki inwestycyjne w zł .....             | 671,36  |
| Wynik budżetu gminy w tys. zł .....               | -9690,5 |



**DOCHODY BUDŻETU GMINY w 2010 r.**

| Według rodzajów  | W tys. zł      |
|--|----------------|
| <b>Dochody własne</b>  | <b>45676,7</b> |
| podatek dochodowy od osób prawnych   | 2169,1         |
| podatek dochodowy od osób fizycznych   | 15965,6        |
| podatek rolny  | 3,6            |
| podatek leśny  | 0,9            |
| podatek od nieruchomości   | 10748,6        |
| podatek od środków transportowych  | 683,4          |
| podatek od działalności gospodarczej   | 37,2           |
| podatek od spadków i darowizn  | 117,2          |
| podatek od czynności cywilnoprawnych   | 1259,8         |
| wpływy z opłaty skarbowej  | 779,8          |
| wpływy z opłaty eksploatacyjnej  | -              |
| wpływy z opłaty targowej   | 133,9          |
| dochody z majątku  | 4018,9         |
| pozostałe dochody  | 9758,7         |
| <b>Dotacje ogółem</b>  | <b>19160,3</b> |
| celowe   | 18751,3        |
| z budżetu państwa na zadania z zakresu administracji rządowej  | 12145,1        |
| z budżetu państwa na zadania własne  | 4696,4         |
| z budżetu państwa na zadania realizowane na podstawie porozumień z organami administracji rządowej                                   | 59,0           |
| na zadania realizowane na podstawie porozumień między jednostkami samorządu terytorialnego otrzymane z państwowych funduszy celowych | 1850,7         |
| w ramach programów finansowanych z udziałem środków europejskich   | -              |
| ogółem   | 409,0          |
| <b>Subwencja ogólna</b>  | <b>18852,1</b> |
| część wyrównawcza  | 2494,2         |
| część oświatowa  | 16357,8        |
| część rekompensująca   | -              |
| część równoważąca  | -              |

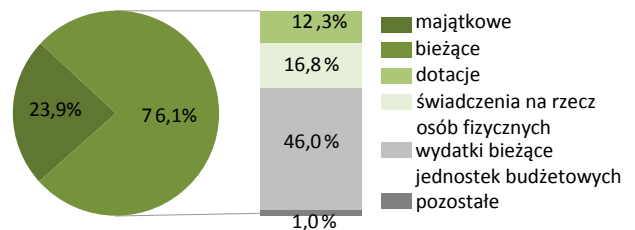
**WYDATKI BUDŻETU GMINY w 2010 r.**

| Według rodzajów  | W tys. zł      |
|--|----------------|
| <b>Majątkowe</b>   | <b>22275,0</b> |
| w tym inwestycyjne   | 22275,0        |
| <b>Bieżące</b>   | <b>71104,6</b> |
| w tym:   |                |
| - dotacje  | 11490,1        |
| - świadczenia na rzecz osób fizycznych                           | 15711,9        |
| - wydatki bieżące jednostek budżetowych                          | 42944,2        |
| w tym:   |                |
| - wynagrodzenia  | 24120,2        |
| - składki na obowiązkowe ubezpieczenia społeczne i Fundusz Pracy | 3939,8         |
| - zakup materiałów i usług                                       | 13210,0        |
| - obsługa długu publicznego                                      | 950,6          |

**Struktura dochodów budżetu gminy według rodzajów w 2010 r.**



**Struktura wydatków budżetu gminy według rodzajów w 2010 r.**



| Według działów  | W tys. zł | W %  |
|---|-----------|------|
| Dochody od osób prawnych i fizycznych                             | 32817,3   | 39,2 |
| Różne rozliczenia   | 18890,4   | 22,6 |
| Pomoc społeczna i pozostałe zadania z zakresu polityki społecznej | 15998,9   | 19,1 |
| Gospodarka mieszkaniowa   | 4297,2    | 5,1  |
| Transport i łączność  | 1453,5    | 1,7  |
| Rolnictwo i łowiectwo   | 0,3       | 0,0  |
| Gospodarka komunalna i ochrona środowiska                         | 296,7     | 0,4  |
| Kultura fizyczna i sport  | 737,1     | 0,9  |
| Oświata i wychowanie  | 262,5     | 0,3  |
| Edukacyjna opieka wychowawcza                                     | 413,9     | 0,5  |
| Turystyka   | 7624,3    | 9,1  |
| Administracja publiczna   | 363,5     | 0,4  |
| Kultura i ochrona dziedzictwa narodowego                          | 58,0      | 0,1  |
| Bezpieczeństwo publiczne i ochrona przeciwpożarowa                | 36,8      | 0,0  |
| Pozostałe   | 438,8     | 0,6  |

| Według działów  | W tys. zł | W %  |
|---|-----------|------|
| Oświata i wychowanie  | 26037,3   | 27,9 |
| Pomoc społeczna i pozostałe zadania z zakresu polityki społecznej | 20023,6   | 21,4 |
| Transport i łączność  | 5242,2    | 5,6  |
| Administracja publiczna   | 7156,3    | 7,7  |
| Gospodarka komunalna i ochrona środowiska                         | 4195,1    | 4,5  |
| Rolnictwo i łowiectwo   | 0,4       | 0,0  |
| Kultura fizyczna i sport  | 4081,4    | 4,4  |
| Kultura i ochrona dziedzictwa narodowego                          | 2356,6    | 2,5  |
| Gospodarka mieszkaniowa   | 3465,5    | 3,7  |
| Turystyka   | 16463,0   | 17,6 |
| Edukacyjna opieka wychowawcza                                     | 1350,4    | 1,4  |
| Bezpieczeństwo publiczne i ochrona przeciwpożarowa                | 1008,0    | 1,1  |
| Obsługa długu publicznego   | 950,6     | 1,0  |
| Ochrona zdrowia   | 822,7     | 0,9  |
| Pozostałe   | 226,6     | 0,3  |

|   |         |
|---|---------|
| Powierzchnia (stan w dniu 1 I 2011 r.) w ha ..... | 40089   |
| Liczba miejscowości .....                         | 79      |
| Liczba sołectw .....                              | 34      |
| Ludność (stan w dniu 31 XII 2010 r.) .....        | 15720   |
| Dochody budżetu gminy w tys. zł .....             | 50239,5 |
| na 1 mieszkańca w zł .....                        | 3205,28 |
| w tym dochody własne w zł .....                   | 1061,60 |
| Wydatki budżetu gminy w tys. zł .....             | 53645,3 |
| na 1 mieszkańca w zł .....                        | 3422,57 |
| w tym wydatki inwestycyjne w zł .....             | 954,72  |
| Wynik budżetu gminy w tys. zł .....               | -3405,8 |



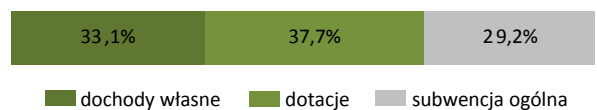
**DOCHODY BUDŻETU GMINY w 2010 r.**

| Według rodzajów  | W tys. zł      |
|--|----------------|
| <b>Dochody własne</b>  | <b>16639,5</b> |
| podatek dochodowy od osób prawnych   | 317,3          |
| podatek dochodowy od osób fizycznych   | 4534,3         |
| podatek rolny  | 1264,8         |
| podatek leśny  | 261,3          |
| podatek od nieruchomości   | 5392,2         |
| podatek od środków transportowych  | 194,5          |
| podatek od działalności gospodarczej   | 17,3           |
| podatek od spadków i darowizn  | 87,1           |
| podatek od czynności cywilnoprawnych   | 497,3          |
| wpływy z opłaty skarbowej  | 40,3           |
| wpływy z opłaty eksploatacyjnej  | 6,2            |
| wpływy z opłaty targowej   | -              |
| dochody z majątku  | 567,6          |
| pozostałe dochody  | 3459,2         |
| <b>Dotacje ogółem</b>  | <b>18954,7</b> |
| celowe   | 10146,8        |
| z budżetu państwa na zadania z zakresu administracji rządowej  | 8485,0         |
| z budżetu państwa na zadania własne  | 1656,0         |
| z budżetu państwa na zadania realizowane na podstawie porozumień z organami administracji rządowej                                   | 1,8            |
| na zadania realizowane na podstawie porozumień między jednostkami samorządu terytorialnego otrzymane z państwowych funduszy celowych | -              |
| w ramach programów finansowanych z udziałem środków europejskich   | 4,0            |
| inne   | 8808,0         |
| <b>Subwencja ogólna</b>  | <b>14645,3</b> |
| część wyrównawcza  | 3579,1         |
| część oświatowa  | 11055,7        |
| część rekompensująca   | -              |
| część równoważąca  | 10,5           |

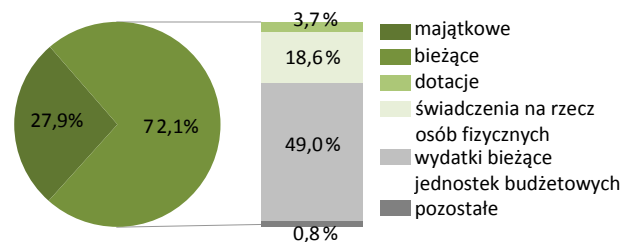
**WYDATKI BUDŻETU GMINY w 2010 r.**

| Według rodzajów  | W tys. zł      |
|--|----------------|
| <b>Majątkowe</b>   | <b>14964,3</b> |
| w tym inwestycyjne   | 14964,3        |
| <b>Bieżące</b>   | <b>38681,0</b> |
| w tym:   |                |
| - dotacje  | 1973,3         |
| - świadczenia na rzecz osób fizycznych                           | 9992,8         |
| - wydatki bieżące jednostek budżetowych                          | 26308,1        |
| w tym:   |                |
| - wynagrodzenia  | 14486,7        |
| - składki na obowiązkowe ubezpieczenia społeczne i Fundusz Pracy | 2470,1         |
| - zakup materiałów i usług                                       | 7276,5         |
| - obsługa długu publicznego                                      | 356,2          |

**Struktura dochodów budżetu gminy według rodzajów w 2010 r.**



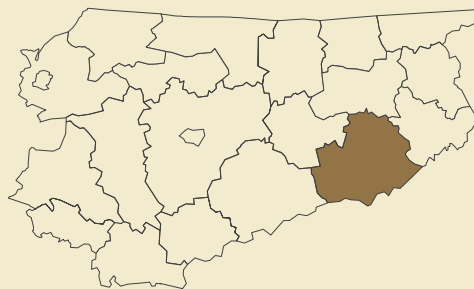
**Struktura wydatków budżetu gminy według rodzajów w 2010 r.**



| Według działów  | W tys. zł | W %  |
|---|-----------|------|
| Dochody od osób prawnych i fizycznych                             | 13013,2   | 25,9 |
| Różne rozliczenia   | 16533,0   | 32,9 |
| Pomoc społeczna i pozostałe zadania z zakresu polityki społecznej | 9616,9    | 19,1 |
| Gospodarka mieszkaniowa   | 853,5     | 1,7  |
| Transport i łączność  | 4,7       | 0,0  |
| Rolnictwo i łowiectwo   | 7595,3    | 15,1 |
| Gospodarka komunalna i ochrona środowiska                         | 1182,8    | 2,4  |
| Kultura fizyczna i sport  | 28,6      | 0,1  |
| Oświata i wychowanie  | 817,2     | 1,6  |
| Edukacyjna opieka wychowawcza                                     | 318,0     | 0,6  |
| Turystyka   | -         | -    |
| Administracja publiczna   | 170,2     | 0,3  |
| Kultura i ochrona dziedzictwa narodowego                          | 6,7       | 0,0  |
| Bezpieczeństwo publiczne i ochrona przeciwpożarowa                | -         | -    |
| Pozostałe   | 99,4      | 0,2  |

| Według działów  | W tys. zł | W %  |
|---|-----------|------|
| Oświata i wychowanie  | 17920,1   | 33,4 |
| Pomoc społeczna i pozostałe zadania z zakresu polityki społecznej | 11116,4   | 20,7 |
| Transport i łączność  | 1531,5    | 2,9  |
| Administracja publiczna   | 4319,1    | 8,1  |
| Gospodarka komunalna i ochrona środowiska                         | 1174,8    | 2,2  |
| Rolnictwo i łowiectwo   | 13513,6   | 25,2 |
| Kultura fizyczna i sport  | 525,8     | 1,0  |
| Kultura i ochrona dziedzictwa narodowego                          | 909,8     | 1,7  |
| Gospodarka mieszkaniowa   | 537,7     | 1,0  |
| Turystyka   | -         | -    |
| Edukacyjna opieka wychowawcza                                     | 343,2     | 0,6  |
| Bezpieczeństwo publiczne i ochrona przeciwpożarowa                | 373,0     | 0,7  |
| Obsługa długu publicznego   | 358,8     | 0,7  |
| Ochrona zdrowia   | 233,1     | 0,4  |
| Pozostałe   | 788,4     | 1,4  |

|   |         |
|---|---------|
| Powierzchnia (stan w dniu 1 I 2011 r.) w ha ..... | 177458  |
| Liczba gmin .....                                 | 4       |
| Ludność (stan w dniu 31 XII 2010 r.) .....        | 56993   |
| Dochody budżetu powiatu w tys. zł .....           | 66584,1 |
| na 1 mieszkańca w zł .....                        | 1167,49 |
| w tym dochody własne w zł .....                   | 188,19  |
| Wydatki budżetu powiatu w tys. zł .....           | 66318,4 |
| na 1 mieszkańca w zł .....                        | 1162,83 |
| w tym wydatki inwestycyjne w zł .....             | 330,74  |
| Wynik budżetu powiatu w tys. zł .....             | 265,8   |



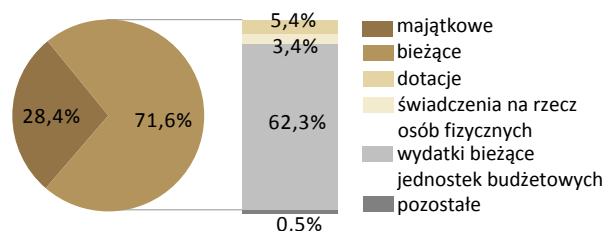
## DOCHODY BUDŻETU POWIATU w 2010 r.

| Według rodzajów  | W tys. zł      |
|--|----------------|
| <b>Dochody własne</b>  | <b>10732,8</b> |
| podatek dochodowy od osób prawnych   | 110,2          |
| podatek dochodowy od osób fizycznych   | 4295,3         |
| dochody z majątku  | 409,1          |
| pozostałe dochody  | 5918,2         |
| <b>Dotacje ogółem</b>  | <b>19336,7</b> |
| celowe   | 9817,9         |
| z budżetu państwa na zadania z zakresu administracji rządowej  | 7353,6         |
| z budżetu państwa na zadania własne  | 1907,3         |
| z budżetu państwa na zadania realizowane na podstawie porozumień z organami administracji rządowej                                   | 50,0           |
| na zadania realizowane na podstawie porozumień między jednostkami samorządu terytorialnego otrzymane z państwowych funduszy celowych | 86,2           |
| w ramach programów finansowanych z udziałem środków europejskich   | 420,8          |
|  | 9518,8         |
| <b>Subwencja ogólna</b>  | <b>36514,7</b> |
| część wyrównawcza  | 10804,4        |
| część oświatowa  | 23197,7        |
| część rekompensująca   | 2512,6         |
| część równoważąca  | -              |

## WYDATKI BUDŻETU POWIATU w 2010 r.

| Według rodzajów  | W tys. zł      |
|--|----------------|
| <b>Majątkowe</b>   | <b>18862,6</b> |
| w tym inwestycyjne   | 18862,6        |
| <b>Bieżące</b>   | <b>47455,7</b> |
| w tym:   |                |
| - dotacje  | 3589,4         |
| - świadczenia na rzecz osób fizycznych                           | 2254,0         |
| - wydatki bieżące jednostek budżetowych                          | 41317,8        |
| w tym:   |                |
| - wynagrodzenia  | 24249,0        |
| - składki na obowiązkowe ubezpieczenia społeczne i Fundusz Pracy | 3644,7         |
| - zakup materiałów i usług                                       | 8566,0         |
| - obsługa długu publicznego                                      | 273,7          |

Struktura wydatków budżetu powiatu według rodzajów w 2010 r.



Struktura dochodów budżetu powiatu według rodzajów w 2010 r.



Dochody, wydatki i wynik budżetu powiatu w 2010 r. (w tys. zł)



| Według działań  | W tys. zł | W %  |
|---|-----------|------|
| Różne rozliczenia   | 36525,6   | 54,9 |
| Dochody od osób prawnych i fizycznych                             | 4405,5    | 6,6  |
| Pomoc społeczna i pozostałe zadania z zakresu polityki społecznej | 6378,6    | 9,6  |
| Transport i łączność  | 8154,0    | 12,2 |
| Gospodarka mieszkaniowa   | 170,7     | 0,3  |
| Bezpieczeństwo publiczne i ochrona przeciwpożarowa                | 3021,0    | 4,5  |
| Oświata i wychowanie  | 1152,7    | 1,7  |
| Ochrona zdrowia   | 3231,4    | 4,9  |
| Działalność usługowa  | 326,9     | 0,5  |
| Administracja publiczna   | 1713,3    | 2,6  |
| Gospodarka komunalna i ochrona środowiska                         | 328,7     | 0,5  |
| Kultura fizyczna i sport  | -         | -    |
| Informatyka   | -         | -    |
| Kultura i ochrona dziedzictwa narodowego                          | 200,0     | 0,3  |
| Pozostałe   | 975,7     | 1,4  |

| Według działań  | W tys. zł | W %  |
|---|-----------|------|
| Oświata i wychowanie  | 20197,6   | 30,5 |
| Transport i łączność  | 15979,0   | 24,1 |
| Pomoc społeczna i pozostałe zadania z zakresu polityki społecznej | 9810,5    | 14,8 |
| Administracja publiczna   | 6154,1    | 9,3  |
| Edukacyjna opieka wychowawcza                                     | 4973,7    | 7,5  |
| Gospodarka komunalna i ochrona środowiska                         | 242,0     | 0,4  |
| Bezpieczeństwo publiczne i ochrona przeciwpożarowa                | 3056,3    | 4,6  |
| Ochrona zdrowia   | 3775,2    | 5,7  |
| Kultura fizyczna i sport  | 14,4      | 0,0  |
| Działalność usługowa  | 326,8     | 0,5  |
| Kultura i ochrona dziedzictwa narodowego                          | 516,8     | 0,8  |
| Gospodarka mieszkaniowa   | 16,0      | 0,0  |
| Obsługa długu publicznego   | 278,8     | 0,4  |
| Informatyka   | -         | -    |
| Pozostałe   | 977,1     | 1,4  |

|   |         |
|---|---------|
| Powierzchnia (stan w dniu 1 I 2011 r.) w ha ..... | 42033   |
| Liczba miejscowości .....                         | 65      |
| Liczba sołectw .....                              | 47      |
| Ludność (stan w dniu 31 XII 2010 r.) .....        | 11817   |
| Dochody budżetu gminy w tys. zł .....             | 35372,9 |
| na 1 mieszkańca w zł .....                        | 2992,13 |
| w tym dochody własne w zł .....                   | 681,55  |
| Wydatki budżetu gminy w tys. zł .....             | 39420,6 |
| na 1 mieszkańca w zł .....                        | 3334,51 |
| w tym wydatki inwestycyjne w zł .....             | 378,26  |
| Wynik budżetu gminy w tys. zł .....               | -4047,6 |



**DOCHODY BUDŻETU GMINY w 2010 r.**

| Według rodzajów  | W tys. zł      |
|--|----------------|
| <b>Dochody własne</b>  | <b>8057,3</b>  |
| podatek dochodowy od osób prawnych   | 108,3          |
| podatek dochodowy od osób fizycznych   | 1995,7         |
| podatek rolny  | 365,2          |
| podatek leśny  | 322,8          |
| podatek od nieruchomości   | 2055,1         |
| podatek od środków transportowych  | 108,4          |
| podatek od działalności gospodarczej   | 7,5            |
| podatek od spadków i darowizn  | 21,2           |
| podatek od czynności cywilnoprawnych   | 128,4          |
| wpływy z opłaty skarbowej  | 48,0           |
| wpływy z opłaty eksploatacyjnej  | -              |
| wpływy z opłaty targowej   | 10,6           |
| dochody z majątku  | 384,2          |
| pozostałe dochody  | 2501,7         |
| <b>Dotacje ogółem</b>  | <b>8807,4</b>  |
| celowe   | 8500,1         |
| z budżetu państwa na zadania z zakresu administracji rządowej                                      | 5898,5         |
| z budżetu państwa na zadania własne  | 2601,5         |
| z budżetu państwa na zadania realizowane na podstawie porozumień z organami administracji rządowej | -              |
| na zadania realizowane na podstawie porozumień między jednostkami samorządu terytorialnego         | -              |
| otrzymane z państwowych funduszy celowych  | -              |
| w ramach programów finansowanych z udziałem środków europejskich                                   | 307,3          |
| <b>Subwencja ogólna</b>  | <b>18508,3</b> |
| część wyrównawcza  | 6986,0         |
| część oświatowa  | 10439,3        |
| część rekompensująca   | -              |
| część równoważąca  | 1083,0         |

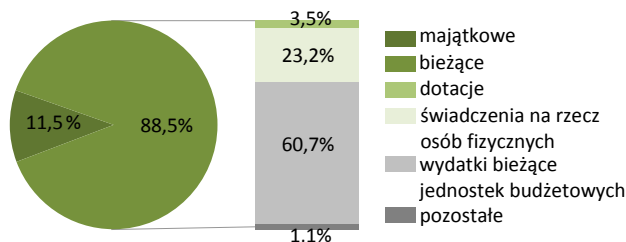
**WYDATKI BUDŻETU GMINY w 2010 r.**

| Według rodzajów  | W tys. zł      |
|--|----------------|
| <b>Majątkowe</b>   | <b>4514,8</b>  |
| w tym inwestycyjne   | 4471,8         |
| <b>Bieżące</b>   | <b>34905,7</b> |
| w tym:   |                |
| - dotacje  | 1360,1         |
| - świadczenia na rzecz osób fizycznych                           | 9151,9         |
| - wydatki bieżące jednostek budżetowych                          | 23929,4        |
| w tym:   |                |
| - wynagrodzenia  | 11184,9        |
| - składki na obowiązkowe ubezpieczenia społeczne i Fundusz Pracy | 2055,6         |
| - zakup materiałów i usług                                       | 8818,6         |
| - obsługa długu publicznego                                      | 445,2          |

**Struktura dochodów budżetu gminy według rodzajów w 2010 r.**



**Struktura wydatków budżetu gminy według rodzajów w 2010 r.**



| Według działów  | W tys. zł | W %  |
|---|-----------|------|
| Dochody od osób prawnych i fizycznych                             | 5370,7    | 15,2 |
| Różne rozliczenia   | 18534,8   | 52,4 |
| Pomoc społeczna i pozostałe zadania z zakresu polityki społecznej | 6581,8    | 18,6 |
| Gospodarka mieszkaniowa   | 1777,6    | 5,0  |
| Transport i łączność  | 3,3       | 0,0  |
| Rolnictwo i łowiectwo   | 886,2     | 2,5  |
| Gospodarka komunalna i ochrona środowiska                         | 560,0     | 1,6  |
| Kultura fizyczna i sport  | 0,6       | 0,0  |
| Oświata i wychowanie  | 549,5     | 1,6  |
| Edukacyjna opieka wychowawcza                                     | 876,8     | 2,5  |
| Turystyka   | -         | -    |
| Administracja publiczna   | 135,8     | 0,4  |
| Kultura i ochrona dziedzictwa narodowego                          | 1,9       | 0,0  |
| Bezpieczeństwo publiczne i ochrona przeciwpożarowa                | -         | -    |
| Pozostałe   | 93,9      | 0,2  |

| Według działów  | W tys. zł | W %  |
|---|-----------|------|
| Oświata i wychowanie  | 13458,5   | 34,1 |
| Pomoc społeczna i pozostałe zadania z zakresu polityki społecznej | 8207,4    | 20,8 |
| Transport i łączność  | 1474,2    | 3,7  |
| Administracja publiczna   | 3727,9    | 9,5  |
| Gospodarka komunalna i ochrona środowiska                         | 2578,7    | 6,5  |
| Rolnictwo i łowiectwo   | 1595,4    | 4,0  |
| Kultura fizyczna i sport  | 637,2     | 1,6  |
| Kultura i ochrona dziedzictwa narodowego                          | 2005,5    | 5,1  |
| Gospodarka mieszkaniowa   | 3157,3    | 8,0  |
| Turystyka   | -         | -    |
| Edukacyjna opieka wychowawcza                                     | 1368,8    | 3,5  |
| Bezpieczeństwo publiczne i ochrona przeciwpożarowa                | 312,9     | 0,8  |
| Obsługa długu publicznego   | 445,2     | 1,1  |
| Ochrona zdrowia   | 133,3     | 0,3  |
| Pozostałe   | 318,3     | 1,0  |



|   |         |
|---|---------|
| Powierzchnia (stan w dniu 1 I 2011 r.) w ha ..... | 36257   |
| Liczba miejscowości .....                         | 40      |
| Liczba sołectw .....                              | 26      |
| Ludność (stan w dniu 31 XII 2010 r.) .....        | 9332    |
| Dochody budżetu gminy w tys. zł .....             | 29409,6 |
| na 1 mieszkańca w zł .....                        | 3144,40 |
| w tym dochody własne w zł .....                   | 1765,99 |
| Wydatki budżetu gminy w tys. zł .....             | 33973,4 |
| na 1 mieszkańca w zł .....                        | 3632,35 |
| w tym wydatki inwestycyjne w zł .....             | 966,88  |
| Wynik budżetu gminy w tys. zł .....               | -4563,8 |



**DOCHODY BUDŻETU GMINY w 2010 r.**

| Według rodzajów  | W tys. zł      |
|--|----------------|
| <b>Dochody własne</b>  | <b>16517,3</b> |
| podatek dochodowy od osób prawnych   | 26,4           |
| podatek dochodowy od osób fizycznych   | 2374,3         |
| podatek rolny  | 355,6          |
| podatek leśny  | 240,1          |
| podatek od nieruchomości   | 8045,0         |
| podatek od środków transportowych  | 49,4           |
| podatek od działalności gospodarczej   | 1,9            |
| podatek od spadków i darowizn  | 52,7           |
| podatek od czynności cywilnoprawnych   | 187,9          |
| wpływy z opłaty skarbowej  | 36,3           |
| wpływy z opłaty eksploatacyjnej  | -              |
| wpływy z opłaty targowej   | 17,7           |
| dochody z majątku  | 251,3          |
| pozostałe dochody  | 4878,5         |
| <b>Dotacje ogółem</b>  | <b>4931,7</b>  |
| celowe   | 4685,2         |
| z budżetu państwa na zadania z zakresu administracji rządowej                                      | 3720,1         |
| z budżetu państwa na zadania własne  | 778,5          |
| z budżetu państwa na zadania realizowane na podstawie porozumień z organami administracji rządowej | 5,3            |
| na zadania realizowane na podstawie porozumień między jednostkami samorządu terytorialnego         | 81,3           |
| otrzymane z państwowych funduszy celowych  | 100,0          |
| w ramach programów finansowanych z udziałem środków europejskich                                   | 246,5          |
| <b>Subwencja ogólna</b>  | <b>7960,6</b>  |
| część wyrównawcza  | 1530,2         |
| część oświatowa  | 5961,6         |
| część rekompensująca   | -              |
| część równoważąca  | 468,9          |

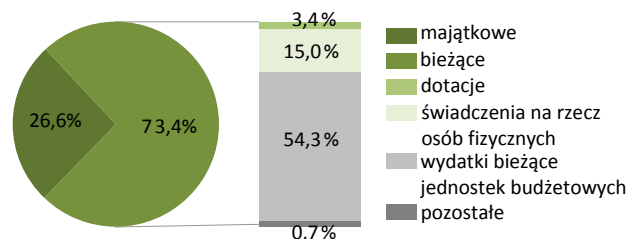
**WYDATKI BUDŻETU GMINY w 2010 r.**

| Według rodzajów  | W tys. zł      |
|--|----------------|
| <b>Majątkowe</b>   | <b>9043,2</b>  |
| w tym inwestycyjne   | 9043,2         |
| <b>Bieżące</b>   | <b>24930,1</b> |
| w tym:   |                |
| - dotacje  | 1165,5         |
| - świadczenia na rzecz osób fizycznych                           | 5094,9         |
| - wydatki bieżące jednostek budżetowych                          | 18458,5        |
| w tym:   |                |
| - wynagrodzenia  | 10367,6        |
| - składki na obowiązkowe ubezpieczenia społeczne i Fundusz Pracy | 1734,0         |
| - zakup materiałów i usług                                       | 5101,4         |
| - obsługa długu publicznego                                      | 152,7          |

Struktura dochodów budżetu gminy według rodzajów w 2010 r.



Struktura wydatków budżetu gminy według rodzajów w 2010 r.



| Według działów  | W tys. zł | W %  |
|---|-----------|------|
| Dochody od osób prawnych i fizycznych                             | 11750,4   | 40,0 |
| Różne rozliczenia   | 8080,9    | 27,5 |
| Pomoc społeczna i pozostałe zadania z zakresu polityki społecznej | 4225,5    | 14,3 |
| Gospodarka mieszkaniowa   | 256,2     | 0,9  |
| Transport i łączność  | 33,6      | 0,1  |
| Rolnictwo i łowiectwo   | 309,8     | 1,1  |
| Gospodarka komunalna i ochrona środowiska                         | 286,6     | 1,0  |
| Kultura fizyczna i sport  | 3812,7    | 13,0 |
| Oświata i wychowanie  | 105,0     | 0,3  |
| Edukacyjna opieka wychowawcza                                     | 136,5     | 0,5  |
| Turystyka   | -         | -    |
| Administracja publiczna   | 180,4     | 0,6  |
| Kultura i ochrona dziedzictwa narodowego                          | 100,0     | 0,3  |
| Bezpieczeństwo publiczne i ochrona przeciwpożarowa                | 20,0      | 0,1  |
| Pozostałe   | 112,0     | 0,3  |

| Według działów  | W tys. zł | W %  |
|---|-----------|------|
| Oświata i wychowanie  | 10664,9   | 31,4 |
| Pomoc społeczna i pozostałe zadania z zakresu polityki społecznej | 5830,0    | 17,1 |
| Transport i łączność  | 1590,4    | 4,7  |
| Administracja publiczna   | 4041,9    | 11,9 |
| Gospodarka komunalna i ochrona środowiska                         | 1425,2    | 4,2  |
| Rolnictwo i łowiectwo   | 391,4     | 1,2  |
| Kultura fizyczna i sport  | 6151,3    | 18,1 |
| Kultura i ochrona dziedzictwa narodowego                          | 1759,2    | 5,2  |
| Gospodarka mieszkaniowa   | 386,6     | 1,1  |
| Turystyka   | 45,5      | 0,1  |
| Edukacyjna opieka wychowawcza                                     | 367,0     | 1,1  |
| Bezpieczeństwo publiczne i ochrona przeciwpożarowa                | 569,0     | 1,7  |
| Obsługa długu publicznego   | 152,7     | 0,4  |
| Ochrona zdrowia   | 323,3     | 1,0  |
| Pozostałe   | 274,7     | 0,8  |

|   |          |
|---|----------|
| Powierzchnia (stan w dniu 1 I 2011 r.) w ha ..... | 63370    |
| Liczba miejscowości .....                         | 64       |
| Liczba sołectw .....                              | 43       |
| Ludność (stan w dniu 31 XII 2010 r.) .....        | 27595    |
| Dochody budżetu gminy w tys. zł .....             | 73293,8  |
| na 1 mieszkańca w zł .....                        | 2658,85  |
| w tym dochody własne w zł .....                   | 1003,94  |
| Wydatki budżetu gminy w tys. zł .....             | 87263,5  |
| na 1 mieszkańca w zł .....                        | 3165,62  |
| w tym wydatki inwestycyjne w zł .....             | 853,04   |
| Wynik budżetu gminy w tys. zł .....               | -13969,6 |



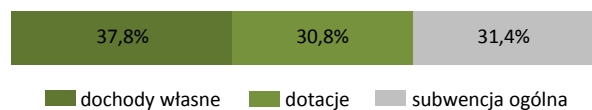
**DOCHODY BUDŻETU GMINY w 2010 r.**

| Według rodzajów  | W tys. zł      |
|--|----------------|
| <b>Dochody własne</b>  | <b>27674,6</b> |
| podatek dochodowy od osób prawnych   | 326,8          |
| podatek dochodowy od osób fizycznych   | 8877,5         |
| podatek rolny  | 263,4          |
| podatek leśny  | 512,6          |
| podatek od nieruchomości   | 8744,4         |
| podatek od środków transportowych  | 496,6          |
| podatek od działalności gospodarczej   | 36,3           |
| podatek od spadków i darowizn  | 105,3          |
| podatek od czynności cywilnoprawnych   | 829,4          |
| wpływy z opłaty skarbowej  | 482,6          |
| wpływy z opłaty eksploatacyjnej  | 13,2           |
| wpływy z opłaty targowej   | 135,2          |
| dochody z majątku  | 2336,5         |
| pozostałe dochody  | 4514,8         |
| <b>Dotacje ogółem</b>  | <b>22585,6</b> |
| celowe   | 13485,0        |
| z budżetu państwa na zadania z zakresu administracji rządowej                                      | 10164,7        |
| z budżetu państwa na zadania własne  | 3044,9         |
| z budżetu państwa na zadania realizowane na podstawie porozumień z organami administracji rządowej | 5,3            |
| na zadania realizowane na podstawie porozumień między jednostkami samorządu terytorialnego         | 28,2           |
| otrzymane z państwowych funduszy celowych  | 241,9          |
| w ramach programów finansowanych z udziałem środków europejskich                                   | 9100,6         |
| <b>Subwencja ogólna</b>  | <b>23033,6</b> |
| część wyrównawcza  | 8910,2         |
| część oświatowa  | 13498,2        |
| część rekompensująca   | -              |
| część równoważąca  | 625,2          |

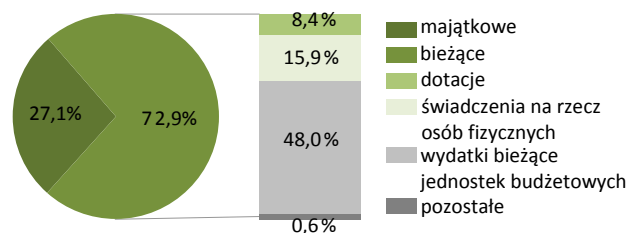
**WYDATKI BUDŻETU GMINY w 2010 r.**

| Według rodzajów  | W tys. zł      |
|--|----------------|
| <b>Majątkowe</b>   | <b>23639,9</b> |
| w tym inwestycyjne   | 23514,9        |
| <b>Bieżące</b>   | <b>63623,6</b> |
| w tym:   |                |
| - dotacje  | 7340,4         |
| - świadczenia na rzecz osób fizycznych                           | 13859,1        |
| - wydatki bieżące jednostek budżetowych                          | 41879,2        |
| w tym:   |                |
| - wynagrodzenia  | 20661,4        |
| - składki na obowiązkowe ubezpieczenia społeczne i Fundusz Pracy | 3646,3         |
| - zakup materiałów i usług                                       | 14985,0        |
| - obsługa długu publicznego                                      | 499,0          |

**Struktura dochodów budżetu gminy według rodzajów w 2010 r.**



**Struktura wydatków budżetu gminy według rodzajów w 2010 r.**



| Według działów  | W tys. zł | W %  |
|---|-----------|------|
| Dochody od osób prawnych i fizycznych                             | 22465,3   | 30,7 |
| Różne rozliczenia   | 23622,1   | 32,2 |
| Pomoc społeczna i pozostałe zadania z zakresu polityki społecznej | 12262,1   | 16,8 |
| Gospodarka mieszkaniowa   | 2511,2    | 3,4  |
| Transport i łączność  | 109,8     | 0,1  |
| Rolnictwo i łowiectwo   | 4595,7    | 6,3  |
| Gospodarka komunalna i ochrona środowiska                         | 4031,8    | 5,5  |
| Kultura fizyczna i sport  | 247,3     | 0,3  |
| Oświata i wychowanie  | 1637,1    | 2,2  |
| Edukacyjna opieka wychowawcza                                     | 626,6     | 0,9  |
| Turystyka   | 301,9     | 0,4  |
| Administracja publiczna   | 448,0     | 0,6  |
| Kultura i ochrona dziedzictwa narodowego                          | 23,3      | 0,0  |
| Bezpieczeństwo publiczne i ochrona przeciwpożarowa                | 226,6     | 0,3  |
| Pozostałe   | 185,2     | 0,3  |

| Według działów  | W tys. zł | W %  |
|---|-----------|------|
| Oświata i wychowanie  | 27992,4   | 32,1 |
| Pomoc społeczna i pozostałe zadania z zakresu polityki społecznej | 16146,2   | 18,5 |
| Transport i łączność  | 5128,3    | 5,9  |
| Administracja publiczna   | 10388,1   | 11,9 |
| Gospodarka komunalna i ochrona środowiska                         | 10690,0   | 12,3 |
| Rolnictwo i łowiectwo   | 5454,1    | 6,3  |
| Kultura fizyczna i sport  | 905,7     | 1,0  |
| Kultura i ochrona dziedzictwa narodowego                          | 3442,9    | 3,9  |
| Gospodarka mieszkaniowa   | 3828,5    | 4,4  |
| Turystyka   | 127,7     | 0,1  |
| Edukacyjna opieka wychowawcza                                     | 1187,5    | 1,4  |
| Bezpieczeństwo publiczne i ochrona przeciwpożarowa                | 292,0     | 0,3  |
| Obsługa długu publicznego   | 499,0     | 0,6  |
| Ochrona zdrowia   | 576,8     | 0,6  |
| Pozostałe   | 604,5     | 0,7  |

|   |         |
|---|---------|
| Powierzchnia (stan w dniu 1 I 2011 r.) w ha ..... | 35798   |
| Liczba miejscowości .....                         | 41      |
| Liczba sołectw .....                              | 16      |
| Ludność (stan w dniu 31 XII 2010 r.) .....        | 8249    |
| Dochody budżetu gminy w tys. zł .....             | 25737,4 |
| na 1 mieszkańca w zł .....                        | 3104,25 |
| w tym dochody własne w zł .....                   | 1453,54 |
| Wydatki budżetu gminy w tys. zł .....             | 25165,6 |
| na 1 mieszkańca w zł .....                        | 3035,29 |
| w tym wydatki inwestycyjne w zł .....             | 495,45  |
| Wynik budżetu gminy w tys. zł .....               | 571,8   |



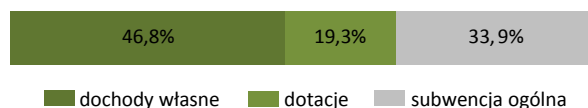
**DOCHODY BUDŻETU GMINY w 2010 r.**

| Według rodzajów   | W tys. zł      |
|---|----------------|
| <b>Dochody własne</b>   | <b>12051,3</b> |
| podatek dochodowy od osób prawnych  | 64,3           |
| podatek dochodowy od osób fizycznych  | 2232,9         |
| podatek rolny   | 120,8          |
| podatek leśny   | 583,1          |
| podatek od nieruchomości  | 3049,4         |
| podatek od środków transportowych   | 82,5           |
| podatek od działalności gospodarczej  | 25,5           |
| podatek od spadków i darowizn   | 32,5           |
| podatek od czynności cywilnoprawnych  | 267,3          |
| wpływy z opłaty skarbowej   | 37,4           |
| wpływy z opłaty eksploatacyjnej   | -              |
| wpływy z opłaty targowej  | 21,0           |
| dochody z majątku   | 4383,9         |
| pozostałe dochody   | 1150,7         |
| <b>Dotacje ogółem</b>   | <b>4976,7</b>  |
| celowe  | 3777,2         |
| z budżetu państwa na zadania z zakresu administracji rządowej   | 2987,3         |
| z budżetu państwa na zadania własne   | 473,3          |
| z budżetu państwa na zadania realizowane na podstawie porozumień z organami administracji rządowej  | 4,0            |
| na zadania realizowane na podstawie porozumień między jednostkami samorządu terytorialnego otrzymane z państwowych funduszy celowych w ramach programów finansowanych z udziałem środków europejskich | -              |
| niecelowe   | 312,5          |
| dotacje   | 1199,5         |
| <b>Subwencja ogólna</b>   | <b>8709,4</b>  |
| część wyrównawcza   | 2463,0         |
| część oświatowa   | 5832,3         |
| część rekompensująca  | -              |
| część równoważąca   | 414,1          |

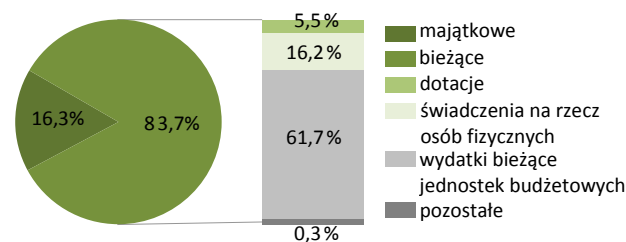
**WYDATKI BUDŻETU GMINY w 2010 r.**

| Według rodzajów  | W tys. zł      |
|--|----------------|
| <b>Majątkowe</b>   | <b>4107,8</b>  |
| w tym inwestycyjne   | 4107,8         |
| <b>Bieżące</b>   | <b>21057,9</b> |
| w tym:   |                |
| - dotacje  | 1379,1         |
| - świadczenia na rzecz osób fizycznych                           | 4064,4         |
| - wydatki bieżące jednostek budżetowych                          | 15531,7        |
| w tym:   |                |
| - wynagrodzenia  | 8504,2         |
| - składki na obowiązkowe ubezpieczenia społeczne i Fundusz Pracy | 1505,6         |
| - zakup materiałów i usług                                       | 4412,9         |
| - obsługa długu publicznego                                      | 76,9           |

Struktura dochodów budżetu gminy według rodzajów w 2010 r.



Struktura wydatków budżetu gminy według rodzajów w 2010 r.



| Według działów  | W tys. zł | W %  |
|---|-----------|------|
| Dochody od osób prawnych i fizycznych                             | 6994,2    | 27,2 |
| Różne rozliczenia   | 8759,0    | 34,0 |
| Pomoc społeczna i pozostałe zadania z zakresu polityki społecznej | 3732,2    | 14,5 |
| Gospodarka mieszkaniowa   | 4631,7    | 18,0 |
| Transport i łączność  | 81,4      | 0,3  |
| Rolnictwo i łowiectwo   | 106,9     | 0,4  |
| Gospodarka komunalna i ochrona środowiska                         | 227,7     | 0,9  |
| Kultura fizyczna i sport  | -         | -    |
| Oświata i wychowanie  | 247,4     | 1,0  |
| Edukacyjna opieka wychowawcza                                     | 116,3     | 0,4  |
| Turystyka   | -         | -    |
| Administracja publiczna   | 171,8     | 0,7  |
| Kultura i ochrona dziedzictwa narodowego                          | -         | -    |
| Bezpieczeństwo publiczne i ochrona przeciwpożarowa                | 552,1     | 2,1  |
| Pozostałe   | 116,7     | 0,5  |

| Według działów  | W tys. zł | W %  |
|---|-----------|------|
| Oświata i wychowanie  | 9733,0    | 38,7 |
| Pomoc społeczna i pozostałe zadania z zakresu polityki społecznej | 4545,9    | 18,0 |
| Transport i łączność  | 966,8     | 3,8  |
| Administracja publiczna   | 3749,3    | 14,9 |
| Gospodarka komunalna i ochrona środowiska                         | 2026,3    | 8,1  |
| Rolnictwo i łowiectwo   | 108,2     | 0,4  |
| Kultura fizyczna i sport  | 189,4     | 0,8  |
| Kultura i ochrona dziedzictwa narodowego                          | 1297,5    | 5,2  |
| Gospodarka mieszkaniowa   | 545,9     | 2,2  |
| Turystyka   | 26,6      | 0,1  |
| Edukacyjna opieka wychowawcza                                     | 505,6     | 2,0  |
| Bezpieczeństwo publiczne i ochrona przeciwpożarowa                | 961,1     | 3,8  |
| Obsługa długu publicznego   | 76,9      | 0,3  |
| Ochrona zdrowia   | 222,2     | 0,9  |
| Pozostałe   | 210,8     | 0,8  |

|   |         |
|---|---------|
| Powierzchnia (stan w dniu 1 I 2011 r.) w ha ..... | 193321  |
| Liczba gmin .....                                 | 8       |
| Ludność (stan w dniu 31 XII 2010 r.) .....        | 69368   |
| Dochody budżetu powiatu w tys. zł .....           | 94052,5 |
| na 1 mieszkańca w zł .....                        | 1356,83 |
| w tym dochody własne w zł .....                   | 525,47  |
| Wydatki budżetu powiatu w tys. zł .....           | 96471,6 |
| na 1 mieszkańca w zł .....                        | 1391,72 |
| w tym wydatki inwestycyjne w zł .....             | 592,88  |
| Wynik budżetu powiatu w tys. zł .....             | -2419,1 |



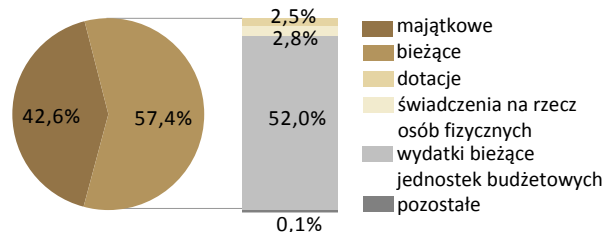
## DOCHODY BUDŻETU POWIATU w 2010 r.

| Według rodzajów  | W tys. zł      |
|--|----------------|
| <b>Dochody własne</b>  | <b>36424,4</b> |
| podatek dochodowy od osób prawnych   | 185,9          |
| podatek dochodowy od osób fizycznych   | 5961,4         |
| dochody z majątku  | 228,4          |
| pozostałe dochody  | 30048,8        |
| <b>Dotacje ogółem</b>  | <b>21257,3</b> |
| celowe   | 20609,1        |
| z budżetu państwa na zadania z zakresu administracji rządowej  | 10231,0        |
| z budżetu państwa na zadania własne  | 6575,8         |
| z budżetu państwa na zadania realizowane na podstawie porozumień z organami administracji rządowej                                   | -              |
| na zadania realizowane na podstawie porozumień między jednostkami samorządu terytorialnego otrzymane z państwowych funduszy celowych | 1728,9         |
| w ramach programów finansowanych z udziałem środków europejskich   | 2073,4         |
| 648,2  |                |
| <b>Subwencja ogólna</b>  | <b>36370,8</b> |
| część wyrównawcza  | 9408,2         |
| część oświatowa  | 21384,4        |
| część rekompensująca   | 3293,6         |
| część równoważąca  | 2284,6         |

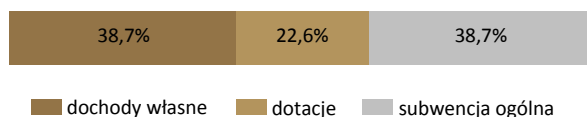
## WYDATKI BUDŻETU POWIATU w 2010 r.

| Według rodzajów  | W tys. zł      |
|--|----------------|
| <b>Majątkowe</b>   | <b>41097,5</b> |
| w tym inwestycyjne   | 41097,5        |
| <b>Bieżące</b>   | <b>55374,1</b> |
| w tym:   |                |
| - dotacje  | 2401,2         |
| - świadczenia na rzecz osób fizycznych                           | 2710,5         |
| - wydatki bieżące jednostek budżetowych                          | 50126,5        |
| w tym:   |                |
| - wynagrodzenia  | 29560,0        |
| - składki na obowiązkowe ubezpieczenia społeczne i Fundusz Pracy | 4695,6         |
| - zakup materiałów i usług                                       | 10642,6        |
| - obsługa długu publicznego                                      | 70,9           |

## Struktura wydatków budżetu powiatu według rodzajów w 2010 r.



## Struktura dochodów budżetu powiatu według rodzajów w 2010 r.



## Dochody, wydatki i wynik budżetu powiatu w 2010 r. (w tys. zł)



| Według działań  | W tys. zł | W %  |
|---|-----------|------|
| Różne rozliczenia   | 42439,9   | 45,1 |
| Dochody od osób prawnych i fizycznych                             | 6147,2    | 6,5  |
| Pomoc społeczna i pozostałe zadania z zakresu polityki społecznej | 12129,1   | 12,9 |
| Transport i łączność  | 16913,3   | 18,0 |
| Gospodarka mieszkaniowa   | 320,6     | 0,3  |
| Bezpieczeństwo publiczne i ochrona przeciwpożarowa                | 3302,2    | 3,5  |
| Oświata i wychowanie  | 5317,2    | 5,7  |
| Ochrona zdrowia   | 3388,0    | 3,6  |
| Działalność usługowa  | 879,3     | 0,9  |
| Administracja publiczna   | 2166,6    | 2,3  |
| Gospodarka komunalna i ochrona środowiska                         | 291,3     | 0,3  |
| Kultura fizyczna i sport  | -         | -    |
| Informatyka   | -         | -    |
| Kultura i ochrona dziedzictwa narodowego                          | 7,1       | 0,0  |
| Pozostałe   | 750,8     | 0,9  |

| Według działań  | W tys. zł | W %  |
|---|-----------|------|
| Oświata i wychowanie  | 26071,1   | 27,0 |
| Transport i łączność  | 31468,6   | 32,6 |
| Pomoc społeczna i pozostałe zadania z zakresu polityki społecznej | 18629,9   | 19,3 |
| Administracja publiczna   | 7486,9    | 7,8  |
| Edukacyjna opieka wychowawcza                                     | 3908,6    | 4,1  |
| Gospodarka komunalna i ochrona środowiska                         | 24,4      | 0,0  |
| Bezpieczeństwo publiczne i ochrona przeciwpożarowa                | 3105,0    | 3,2  |
| Ochrona zdrowia   | 4368,1    | 4,5  |
| Kultura fizyczna i sport  | -         | -    |
| Działalność usługowa  | 344,8     | 0,4  |
| Kultura i ochrona dziedzictwa narodowego                          | 240,4     | 0,2  |
| Gospodarka mieszkaniowa   | 304,1     | 0,3  |
| Obsługa długu publicznego   | 70,9      | 0,1  |
| Informatyka   | -         | -    |
| Pozostałe   | 448,8     | 0,5  |

|   |         |
|---|---------|
| Powierzchnia (stan w dniu 1 I 2011 r.) w ha ..... | 26334   |
| Liczba miejscowości .....                         | 41      |
| Liczba sołectw .....                              | 17      |
| Ludność (stan w dniu 31 XII 2010 r.) .....        | 6535    |
| Dochody budżetu gminy w tys. zł .....             | 19243,0 |
| na 1 mieszkańca w zł .....                        | 2936,96 |
| w tym dochody własne w zł .....                   | 773,53  |
| Wydatki budżetu gminy w tys. zł .....             | 25138,6 |
| na 1 mieszkańca w zł .....                        | 3836,79 |
| w tym wydatki inwestycyjne w zł .....             | 1169,58 |
| Wynik budżetu gminy w tys. zł .....               | -5895,7 |



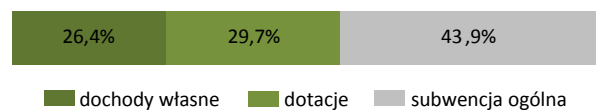
**DOCHODY BUDŻETU GMINY w 2010 r.**

| Według rodzajów  | W tys. zł     |
|--|---------------|
| <b>Dochody własne</b>  | <b>5068,2</b> |
| podatek dochodowy od osób prawnych   | 5,1           |
| podatek dochodowy od osób fizycznych   | 1058,5        |
| podatek rolny  | 629,3         |
| podatek leśny  | 142,3         |
| podatek od nieruchomości   | 1674,3        |
| podatek od środków transportowych  | 35,3          |
| podatek od działalności gospodarczej   | 8,3           |
| podatek od spadków i darowizn  | 7,1           |
| podatek od czynności cywilnoprawnych   | 110,0         |
| wpływy z opłaty skarbowej  | 20,3          |
| wpływy z opłaty eksploatacyjnej  | 119,6         |
| wpływy z opłaty targowej   | 0,6           |
| dochody z majątku  | 111,7         |
| pozostałe dochody  | 1145,6        |
| <b>Dotacje ogółem</b>  | <b>5720,9</b> |
| celowe   | 5574,1        |
| z budżetu państwa na zadania z zakresu administracji rządowej  | 3601,7        |
| z budżetu państwa na zadania własne  | 1737,1        |
| z budżetu państwa na zadania realizowane na podstawie porozumień z organami administracji rządowej                                   | 98,8          |
| na zadania realizowane na podstawie porozumień między jednostkami samorządu terytorialnego otrzymane z państwowych funduszy celowych | 44,5          |
| w ramach programów finansowanych z udziałem środków europejskich   | 92,0          |
| <b>Subwencja ogólna</b>  | <b>8453,9</b> |
| część wyrównawcza  | 3023,2        |
| część oświatowa  | 5381,3        |
| część rekompensująca   | -             |
| część równoważąca  | 49,3          |

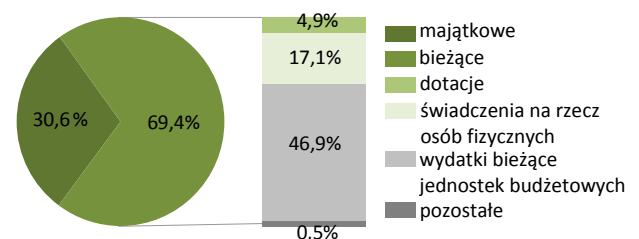
**WYDATKI BUDŻETU GMINY w 2010 r.**

| Według rodzajów  | W tys. zł      |
|--|----------------|
| <b>Majątkowe</b>   | <b>7689,1</b>  |
| w tym inwestycyjne   | 7663,1         |
| <b>Bieżące</b>   | <b>17449,5</b> |
| w tym:   |                |
| - dotacje  | 1219,6         |
| - świadczenia na rzecz osób fizycznych                           | 4304,4         |
| - wydatki bieżące jednostek budżetowych                          | 11800,8        |
| w tym:   |                |
| - wynagrodzenia  | 6596,1         |
| - składki na obowiązkowe ubezpieczenia społeczne i Fundusz Pracy | 1194,6         |
| - zakup materiałów i usług                                       | 2889,4         |
| - obsługa długu publicznego                                      | 112,9          |

**Struktura dochodów budżetu gminy według rodzajów w 2010 r.**



**Struktura wydatków budżetu gminy według rodzajów w 2010 r.**



| Według działów  | W tys. zł | W %  |
|---|-----------|------|
| Dochody od osób prawnych i fizycznych                             | 4070,2    | 21,2 |
| Różne rozliczenia   | 8514,5    | 44,2 |
| Pomoc społeczna i pozostałe zadania z zakresu polityki społecznej | 3915,6    | 20,4 |
| Gospodarka mieszkaniowa   | 128,8     | 0,7  |
| Transport i łączność  | 643,1     | 3,3  |
| Rolnictwo i łowiectwo   | 579,5     | 3,0  |
| Gospodarka komunalna i ochrona środowiska                         | 7,2       | 0,0  |
| Kultura fizyczna i sport  | 433,0     | 2,3  |
| Oświata i wychowanie  | 87,5      | 0,5  |
| Edukacyjna opieka wychowawcza                                     | 217,6     | 1,1  |
| Turystyka   | -         | -    |
| Administracja publiczna   | 81,1      | 0,4  |
| Kultura i ochrona dziedzictwa narodowego                          | -         | -    |
| Bezpieczeństwo publiczne i ochrona przeciwpożarowa                | 510,8     | 2,7  |
| Pozostałe   | 54,1      | 0,2  |

| Według działów  | W tys. zł | W %  |
|---|-----------|------|
| Oświata i wychowanie  | 7717,7    | 30,7 |
| Pomoc społeczna i pozostałe zadania z zakresu polityki społecznej | 4416,6    | 17,6 |
| Transport i łączność  | 1557,2    | 6,2  |
| Administracja publiczna   | 1928,4    | 7,7  |
| Gospodarka komunalna i ochrona środowiska                         | 935,0     | 3,7  |
| Rolnictwo i łowiectwo   | 4812,9    | 19,1 |
| Kultura fizyczna i sport  | 1118,7    | 4,4  |
| Kultura i ochrona dziedzictwa narodowego                          | 614,3     | 2,4  |
| Gospodarka mieszkaniowa   | 1063,8    | 4,2  |
| Turystyka   | -         | -    |
| Edukacyjna opieka wychowawcza                                     | 263,4     | 1,1  |
| Bezpieczeństwo publiczne i ochrona przeciwpożarowa                | 261,9     | 1,1  |
| Obsługa długu publicznego   | 112,9     | 0,4  |
| Ochrona zdrowia   | 90,0      | 0,4  |
| Pozostałe   | 245,9     | 1,0  |

|   |         |
|---|---------|
| Powierzchnia (stan w dniu 1 I 2011 r.) w ha ..... | 31190   |
| Liczba miejscowości .....                         | 25      |
| Liczba sołectw .....                              | 17      |
| Ludność (stan w dniu 31 XII 2010 r.) .....        | 3531    |
| Dochody budżetu gminy w tys. zł .....             | 11443,0 |
| na 1 mieszkańca w zł .....                        | 3236,14 |
| w tym dochody własne w zł .....                   | 1523,02 |
| Wydatki budżetu gminy w tys. zł .....             | 12716,1 |
| na 1 mieszkańca w zł .....                        | 3596,18 |
| w tym wydatki inwestycyjne w zł .....             | 648,00  |
| Wynik budżetu gminy w tys. zł .....               | -1273,1 |



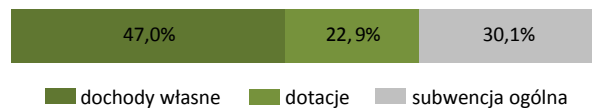
**DOCHODY BUDŻETU GMINY w 2010 r.**

| Według rodzajów  | W tys. zł     |
|--|---------------|
| <b>Dochody własne</b>  | <b>5385,4</b> |
| podatek dochodowy od osób prawnych   | 18,3          |
| podatek dochodowy od osób fizycznych   | 860,7         |
| podatek rolny  | 171,7         |
| podatek leśny  | 463,5         |
| podatek od nieruchomości   | 1979,6        |
| podatek od środków transportowych  | 54,1          |
| podatek od działalności gospodarczej   | 9,6           |
| podatek od spadków i darowizn  | 14,7          |
| podatek od czynności cywilnoprawnych   | 135,3         |
| wpływy z opłaty skarbowej  | 14,4          |
| wpływy z opłaty eksploatacyjnej  | 2,7           |
| wpływy z opłaty targowej   | 6,4           |
| dochody z majątku  | 274,0         |
| pozostałe dochody  | 1380,5        |
| <b>Dotacje ogółem</b>  | <b>2616,3</b> |
| celowe   | 2524,1        |
| z budżetu państwa na zadania z zakresu administracji rządowej  | 1739,6        |
| z budżetu państwa na zadania własne  | 343,5         |
| z budżetu państwa na zadania realizowane na podstawie porozumień z organami administracji rządowej                                   | -             |
| na zadania realizowane na podstawie porozumień między jednostkami samorządu terytorialnego otrzymane z państwowych funduszy celowych | 441,0         |
| w ramach programów finansowanych z udziałem środków europejskich   | -             |
| ogółem   | 92,2          |
| <b>Subwencja ogólna</b>  | <b>3441,3</b> |
| część wyrównawcza  | 711,7         |
| część oświatowa  | 2709,0        |
| część rekompensująca   | -             |
| część równoważąca  | 20,6          |

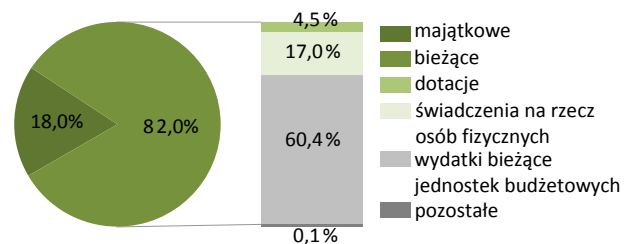
**WYDATKI BUDŻETU GMINY w 2010 r.**

| Według rodzajów  | W tys. zł      |
|--|----------------|
| <b>Majątkowe</b>   | <b>2291,3</b>  |
| w tym inwestycyjne   | 2291,3         |
| <b>Bieżące</b>   | <b>10424,8</b> |
| w tym:   |                |
| - dotacje  | 570,4          |
| - świadczenia na rzecz osób fizycznych                           | 2167,4         |
| - wydatki bieżące jednostek budżetowych                          | 7678,1         |
| w tym:   |                |
| - wynagrodzenia  | 3978,7         |
| - składki na obowiązkowe ubezpieczenia społeczne i Fundusz Pracy | 664,0          |
| - zakup materiałów i usług                                       | 2583,7         |
| - obsługa długu publicznego                                      | 5,4            |

**Struktura dochodów budżetu gminy według rodzajów w 2010 r.**



**Struktura wydatków budżetu gminy według rodzajów w 2010 r.**



| Według działów  | W tys. zł | W %  |
|---|-----------|------|
| Dochody od osób prawnych i fizycznych                             | 3892,9    | 34,0 |
| Różne rozliczenia   | 3549,3    | 31,0 |
| Pomoc społeczna i pozostałe zadania z zakresu polityki społecznej | 1973,0    | 17,2 |
| Gospodarka mieszkaniowa   | 726,8     | 6,4  |
| Transport i łączność  | 0,7       | 0,0  |
| Rolnictwo i łowiectwo   | 309,0     | 2,7  |
| Gospodarka komunalna i ochrona środowiska                         | 298,9     | 2,6  |
| Kultura fizyczna i sport  | 433,0     | 3,8  |
| Oświata i wychowanie  | -         | -    |
| Edukacyjna opieka wychowawcza                                     | 39,2      | 0,3  |
| Turystyka   | -         | -    |
| Administracja publiczna   | 55,8      | 0,5  |
| Kultura i ochrona dziedzictwa narodowego                          | -         | -    |
| Bezpieczeństwo publiczne i ochrona przeciwpożarowa                | -         | -    |
| Pozostałe   | 164,3     | 1,5  |

| Według działów  | W tys. zł | W %  |
|---|-----------|------|
| Oświata i wychowanie  | 4993,9    | 39,3 |
| Pomoc społeczna i pozostałe zadania z zakresu polityki społecznej | 2437,7    | 19,1 |
| Transport i łączność  | 59,1      | 0,5  |
| Administracja publiczna   | 1377,0    | 10,8 |
| Gospodarka komunalna i ochrona środowiska                         | 787,8     | 6,2  |
| Rolnictwo i łowiectwo   | 766,2     | 6,0  |
| Kultura fizyczna i sport  | 519,8     | 4,1  |
| Kultura i ochrona dziedzictwa narodowego                          | 535,4     | 4,2  |
| Gospodarka mieszkaniowa   | 658,8     | 5,2  |
| Turystyka   | -         | -    |
| Edukacyjna opieka wychowawcza                                     | 134,0     | 1,1  |
| Bezpieczeństwo publiczne i ochrona przeciwpożarowa                | 110,1     | 0,9  |
| Obsługa długu publicznego   | 5,4       | 0,0  |
| Ochrona zdrowia   | 119,3     | 0,9  |
| Pozostałe   | 211,6     | 1,7  |

|   |         |
|---|---------|
| Powierzchnia (stan w dniu 1 I 2011 r.) w ha ..... | 14920   |
| Liczba miejscowości .....                         | 20      |
| Liczba sołectw .....                              | 14      |
| Ludność (stan w dniu 31 XII 2010 r.) .....        | 5265    |
| Dochody budżetu gminy w tys. zł .....             | 16884,0 |
| na 1 mieszkańca w zł .....                        | 3211,71 |
| w tym dochody własne w zł .....                   | 1287,76 |
| Wydatki budżetu gminy w tys. zł .....             | 22017,4 |
| na 1 mieszkańca w zł .....                        | 4188,20 |
| w tym wydatki inwestycyjne w zł .....             | 1233,05 |
| Wynik budżetu gminy w tys. zł .....               | -5133,4 |



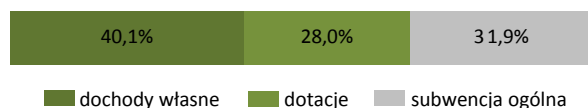
**DOCHODY BUDŻETU GMINY w 2010 r.**

| Według rodzajów  | W tys. zł     |
|--|---------------|
| <b>Dochody własne</b>  | <b>6769,8</b> |
| podatek dochodowy od osób prawnych   | 3,0           |
| podatek dochodowy od osób fizycznych   | 1749,1        |
| podatek rolny  | 272,2         |
| podatek leśny  | 106,5         |
| podatek od nieruchomości   | 2102,0        |
| podatek od środków transportowych  | 111,5         |
| podatek od działalności gospodarczej   | 6,4           |
| podatek od spadków i darowizn  | 5,3           |
| podatek od czynności cywilnoprawnych   | 261,0         |
| wpływy z opłaty skarbowej  | 23,4          |
| wpływy z opłaty eksploatacyjnej  | 12,4          |
| wpływy z opłaty targowej   | 5,9           |
| dochody z majątku  | 1297,2        |
| pozostałe dochody  | 814,0         |
| <b>Dotacje ogółem</b>  | <b>4724,7</b> |
| celowe   | 3970,5        |
| z budżetu państwa na zadania z zakresu administracji rządowej                                      | 2442,4        |
| z budżetu państwa na zadania własne  | 1438,1        |
| z budżetu państwa na zadania realizowane na podstawie porozumień z organami administracji rządowej | -             |
| na zadania realizowane na podstawie porozumień między jednostkami samorządu terytorialnego         | 40,0          |
| otrzymane z państwowych funduszy celowych  | 50,0          |
| w ramach programów finansowanych z udziałem środków europejskich                                   | 754,2         |
| <b>Subwencja ogólna</b>  | <b>5389,5</b> |
| część wyrównawcza  | 761,1         |
| część oświatowa  | 4573,0        |
| część rekompensująca   | -             |
| część równoważąca  | 55,4          |

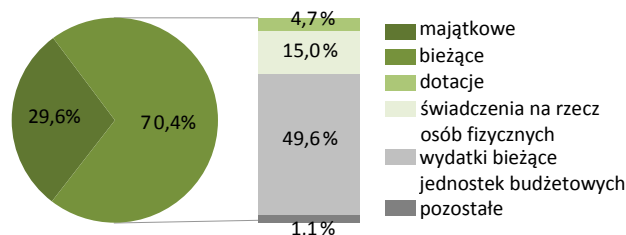
**WYDATKI BUDŻETU GMINY w 2010 r.**

| Według rodzajów  | W tys. zł      |
|--|----------------|
| <b>Majątkowe</b>   | <b>6506,2</b>  |
| w tym inwestycyjne   | 6482,2         |
| <b>Bieżące</b>   | <b>15511,2</b> |
| w tym:   |                |
| - dotacje  | 1042,0         |
| - świadczenia na rzecz osób fizycznych                           | 3305,7         |
| - wydatki bieżące jednostek budżetowych                          | 10920,4        |
| w tym:   |                |
| - wynagrodzenia  | 5827,5         |
| - składki na obowiązkowe ubezpieczenia społeczne i Fundusz Pracy | 1056,5         |
| - zakup materiałów i usług                                       | 3379,4         |
| - obsługa długu publicznego                                      | 237,2          |

Struktura dochodów budżetu gminy według rodzajów w 2010 r.



Struktura wydatków budżetu gminy według rodzajów w 2010 r.



| Według działów  | W tys. zł | W %  |
|---|-----------|------|
| Dochody od osób prawnych i fizycznych                             | 4809,0    | 28,5 |
| Różne rozliczenia   | 5530,0    | 32,8 |
| Pomoc społeczna i pozostałe zadania z zakresu polityki społecznej | 2827,2    | 16,7 |
| Gospodarka mieszkaniowa   | 1378,9    | 8,2  |
| Transport i łączność  | 997,2     | 5,9  |
| Rolnictwo i łowiectwo   | 540,3     | 3,2  |
| Gospodarka komunalna i ochrona środowiska                         | 52,3      | 0,3  |
| Kultura fizyczna i sport  | -         | -    |
| Oświata i wychowanie  | 530,7     | 3,1  |
| Edukacyjna opieka wychowawcza                                     | 74,3      | 0,4  |
| Turystyka   | -         | -    |
| Administracja publiczna   | 92,2      | 0,5  |
| Kultura i ochrona dziedzictwa narodowego                          | 9,0       | 0,1  |
| Bezpieczeństwo publiczne i ochrona przeciwpożarowa                | -         | -    |
| Pozostałe   | 42,9      | 0,3  |

| Według działów  | W tys. zł | W %  |
|---|-----------|------|
| Oświata i wychowanie  | 6877,4    | 31,2 |
| Pomoc społeczna i pozostałe zadania z zakresu polityki społecznej | 3469,8    | 15,7 |
| Transport i łączność  | 2349,3    | 10,7 |
| Administracja publiczna   | 1821,3    | 8,3  |
| Gospodarka komunalna i ochrona środowiska                         | 674,4     | 3,1  |
| Rolnictwo i łowiectwo   | 1611,0    | 7,3  |
| Kultura fizyczna i sport  | 122,4     | 0,6  |
| Kultura i ochrona dziedzictwa narodowego                          | 673,1     | 3,1  |
| Gospodarka mieszkaniowa   | 451,3     | 2,0  |
| Turystyka   | -         | -    |
| Edukacyjna opieka wychowawcza                                     | 100,4     | 0,5  |
| Bezpieczeństwo publiczne i ochrona przeciwpożarowa                | 113,2     | 0,5  |
| Obsługa długu publicznego   | 237,2     | 1,1  |
| Ochrona zdrowia   | 87,8      | 0,4  |
| Pozostałe   | 3428,8    | 15,5 |

|   |         |
|---|---------|
| Powierzchnia (stan w dniu 1 I 2011 r.) w ha ..... | 22441   |
| Liczba miejscowości .....                         | 30      |
| Liczba sołectw .....                              | 15      |
| Ludność (stan w dniu 31 XII 2010 r.) .....        | 5638    |
| Dochody budżetu gminy w tys. zł .....             | 21255,2 |
| na 1 mieszkańca w zł .....                        | 3763,32 |
| w tym dochody własne w zł .....                   | 636,65  |
| Wydatki budżetu gminy w tys. zł .....             | 29091,7 |
| na 1 mieszkańca w zł .....                        | 5150,79 |
| w tym wydatki inwestycyjne w zł .....             | 1953,00 |
| Wynik budżetu gminy w tys. zł .....               | -7836,4 |



**DOCHODY BUDŻETU GMINY w 2010 r.**

| Według rodzajów  | W tys. zł      |
|--|----------------|
| <b>Dochody własne</b>  | <b>3595,8</b>  |
| podatek dochodowy od osób prawnych   | 7,2            |
| podatek dochodowy od osób fizycznych   | 762,9          |
| podatek rolny  | 184,4          |
| podatek leśny  | 187,5          |
| podatek od nieruchomości   | 679,4          |
| podatek od środków transportowych  | 36,5           |
| podatek od działalności gospodarczej   | 0,2            |
| podatek od spadków i darowizn  | 2,4            |
| podatek od czynności cywilnoprawnych   | 42,9           |
| wpływy z opłaty skarbowej  | 18,1           |
| wpływy z opłaty eksploatacyjnej  | 11,9           |
| wpływy z opłaty targowej   | 2,6            |
| dochody z majątku  | 170,0          |
| pozostałe dochody  | 1489,8         |
| <b>Dotacje ogółem</b>  | <b>7007,1</b>  |
| celowe   | 5734,6         |
| z budżetu państwa na zadania z zakresu administracji rządowej  | 3940,9         |
| z budżetu państwa na zadania własne  | 1658,6         |
| z budżetu państwa na zadania realizowane na podstawie porozumień z organami administracji rządowej                                   | 88,3           |
| na zadania realizowane na podstawie porozumień między jednostkami samorządu terytorialnego otrzymane z państwowych funduszy celowych | -              |
| w ramach programów finansowanych z udziałem środków europejskich   | 46,7           |
| <b>Subwencja ogólna</b>  | <b>10652,4</b> |
| część wyrównawcza  | 3814,5         |
| część oświatowa  | 6516,3         |
| część rekompensująca   | -              |
| część równoważąca  | 321,6          |

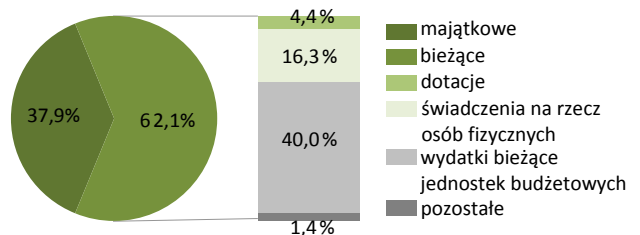
**WYDATKI BUDŻETU GMINY w 2010 r.**

| Według rodzajów  | W tys. zł      |
|--|----------------|
| <b>Majątkowe</b>   | <b>11030,5</b> |
| w tym inwestycyjne   | 11030,5        |
| <b>Bieżące</b>   | <b>18061,1</b> |
| w tym:   |                |
| - dotacje  | 1280,7         |
| - świadczenia na rzecz osób fizycznych                           | 4736,1         |
| - wydatki bieżące jednostek budżetowych                          | 11637,0        |
| w tym:   |                |
| - wynagrodzenia  | 7365,1         |
| - składki na obowiązkowe ubezpieczenia społeczne i Fundusz Pracy | 1278,7         |
| - zakup materiałów i usług                                       | 2473,6         |
| - obsługa długu publicznego                                      | 390,3          |

**Struktura dochodów budżetu gminy według rodzajów w 2010 r.**



**Struktura wydatków budżetu gminy według rodzajów w 2010 r.**



| Według działów  | W tys. zł | W %  |
|---|-----------|------|
| Dochody od osób prawnych i fizycznych                             | 2068,2    | 9,7  |
| Różne rozliczenia   | 10699,0   | 50,3 |
| Pomoc społeczna i pozostałe zadania z zakresu polityki społecznej | 4811,4    | 22,6 |
| Gospodarka mieszkaniowa   | 162,9     | 0,8  |
| Transport i łączność  | 1120,5    | 5,3  |
| Rolnictwo i łowiectwo   | 958,7     | 4,5  |
| Gospodarka komunalna i ochrona środowiska                         | 124,6     | 0,6  |
| Kultura fizyczna i sport  | -         | -    |
| Oświata i wychowanie  | 632,5     | 3,0  |
| Edukacyjna opieka wychowawcza                                     | 260,7     | 1,2  |
| Turystyka   | -         | -    |
| Administracja publiczna   | 73,3      | 0,3  |
| Kultura i ochrona dziedzictwa narodowego                          | 191,7     | 0,9  |
| Bezpieczeństwo publiczne i ochrona przeciwpożarowa                | 100,0     | 0,5  |
| Pozostałe   | 51,6      | 0,3  |

| Według działów  | W tys. zł | W %  |
|---|-----------|------|
| Oświata i wychowanie  | 9309,5    | 32,0 |
| Pomoc społeczna i pozostałe zadania z zakresu polityki społecznej | 5539,9    | 19,1 |
| Transport i łączność  | 2651,5    | 9,1  |
| Administracja publiczna   | 1824,7    | 6,3  |
| Gospodarka komunalna i ochrona środowiska                         | 581,0     | 2,0  |
| Rolnictwo i łowiectwo   | 6164,6    | 21,2 |
| Kultura fizyczna i sport  | -         | -    |
| Kultura i ochrona dziedzictwa narodowego                          | 1539,9    | 5,3  |
| Gospodarka mieszkaniowa   | 228,0     | 0,8  |
| Turystyka   | 2,4       | 0,0  |
| Edukacyjna opieka wychowawcza                                     | 400,9     | 1,4  |
| Bezpieczeństwo publiczne i ochrona przeciwpożarowa                | 295,0     | 1,0  |
| Obsługa długu publicznego   | 390,3     | 1,3  |
| Ochrona zdrowia   | 56,3      | 0,2  |
| Pozostałe   | 107,7     | 0,3  |



|   |         |
|---|---------|
| Powierzchnia (stan w dniu 1 I 2011 r.) w ha ..... | 1062    |
| Liczba miejscowości .....                         | 1       |
| Liczba sołectw .....                              | -       |
| Ludność (stan w dniu 31 XII 2010 r.) .....        | 24908   |
| Dochody budżetu gminy w tys. zł .....             | 65183,6 |
| na 1 mieszkańca w zł .....                        | 2606,93 |
| w tym dochody własne w zł .....                   | 1236,26 |
| Wydatki budżetu gminy w tys. zł .....             | 68535,0 |
| na 1 mieszkańca w zł .....                        | 2740,96 |
| w tym wydatki inwestycyjne w zł .....             | 502,94  |
| Wynik budżetu gminy w tys. zł .....               | -3351,4 |



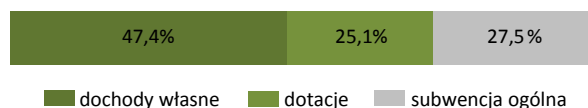
**DOCHODY BUDŻETU GMINY w 2010 r.**

| Według rodzajów  | W tys. zł      |
|--|----------------|
| <b>Dochody własne</b>  | <b>30911,4</b> |
| podatek dochodowy od osób prawnych   | 380,7          |
| podatek dochodowy od osób fizycznych   | 11384,3        |
| podatek rolny  | 6,6            |
| podatek leśny  | 0,2            |
| podatek od nieruchomości   | 6843,6         |
| podatek od środków transportowych  | 405,4          |
| podatek od działalności gospodarczej   | 65,5           |
| podatek od spadków i darowizn  | 70,2           |
| podatek od czynności cywilnoprawnych   | 705,4          |
| wpływy z opłaty skarbowej  | 525,0          |
| wpływy z opłaty eksploatacyjnej  | -              |
| wpływy z opłaty targowej   | 223,7          |
| dochody z majątku  | 5672,1         |
| pozostałe dochody  | 4628,6         |
| <b>Dotacje ogółem</b>  | <b>16367,1</b> |
| celowe   | 13927,6        |
| z budżetu państwa na zadania z zakresu administracji rządowej  | 8245,5         |
| z budżetu państwa na zadania własne  | 4293,2         |
| z budżetu państwa na zadania realizowane na podstawie porozumień z organami administracji rządowej                                   | 4,4            |
| na zadania realizowane na podstawie porozumień między jednostkami samorządu terytorialnego otrzymane z państwowych funduszy celowych | 1253,9         |
| w ramach programów finansowanych z udziałem środków europejskich   | 130,5          |
| inne   | 2439,5         |
| <b>Subwencja ogólna</b>  | <b>17905,1</b> |
| część wyrównawcza  | 2782,2         |
| część oświatowa  | 14729,9        |
| część rekompensująca   | -              |
| część równoważąca  | 393,0          |

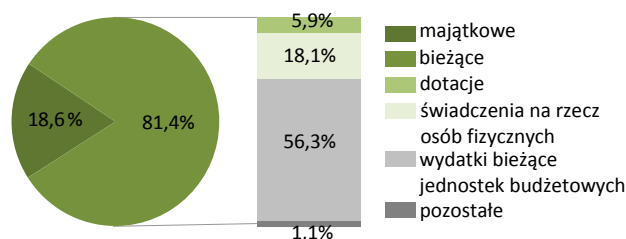
**WYDATKI BUDŻETU GMINY w 2010 r.**

| Według rodzajów  | W tys. zł      |
|--|----------------|
| <b>Majątkowe</b>   | <b>12717,4</b> |
| w tym inwestycyjne   | 12575,4        |
| <b>Bieżące</b>   | <b>55817,6</b> |
| w tym:   |                |
| - dotacje  | 4045,9         |
| - świadczenia na rzecz osób fizycznych                           | 12411,9        |
| - wydatki bieżące jednostek budżetowych                          | 38575,7        |
| w tym:   |                |
| - wynagrodzenia  | 23571,4        |
| - składki na obowiązkowe ubezpieczenia społeczne i Fundusz Pracy | 3926,3         |
| - zakup materiałów i usług                                       | 8430,2         |
| - obsługa długu publicznego                                      | 767,0          |

**Struktura dochodów budżetu gminy według rodzajów w 2010 r.**



**Struktura wydatków budżetu gminy według rodzajów w 2010 r.**



| Według działów  | W tys. zł | W %  |
|---|-----------|------|
| Dochody od osób prawnych i fizycznych                             | 21428,5   | 32,9 |
| Różne rozliczenia   | 18333,8   | 28,1 |
| Pomoc społeczna i pozostałe zadania z zakresu polityki społecznej | 11312,9   | 17,3 |
| Gospodarka mieszkaniowa   | 5972,0    | 9,2  |
| Transport i łączność  | 2606,6    | 4,0  |
| Rolnictwo i łowiectwo   | 2,3       | 0,0  |
| Gospodarka komunalna i ochrona środowiska                         | 1433,4    | 2,2  |
| Kultura fizyczna i sport  | 1023,7    | 1,6  |
| Oświata i wychowanie  | 1722,4    | 2,6  |
| Edukacyjna opieka wychowawcza                                     | 294,1     | 0,5  |
| Turystyka   | -         | -    |
| Administracja publiczna   | 830,2     | 1,3  |
| Kultura i ochrona dziedzictwa narodowego                          | -         | -    |
| Bezpieczeństwo publiczne i ochrona przeciwpożarowa                | 17,0      | 0,0  |
| Pozostałe   | 206,6     | 0,3  |

| Według działów  | W tys. zł | W %  |
|---|-----------|------|
| Oświata i wychowanie  | 23547,0   | 34,4 |
| Pomoc społeczna i pozostałe zadania z zakresu polityki społecznej | 14723,9   | 21,4 |
| Transport i łączność  | 9180,3    | 13,4 |
| Administracja publiczna   | 6381,9    | 9,3  |
| Gospodarka komunalna i ochrona środowiska                         | 5122,7    | 7,5  |
| Rolnictwo i łowiectwo   | 2,4       | 0,0  |
| Kultura fizyczna i sport  | 2516,9    | 3,7  |
| Kultura i ochrona dziedzictwa narodowego                          | 2075,3    | 3,0  |
| Gospodarka mieszkaniowa   | 1887,4    | 2,8  |
| Turystyka   | -         | -    |
| Edukacyjna opieka wychowawcza                                     | 1076,2    | 1,6  |
| Bezpieczeństwo publiczne i ochrona przeciwpożarowa                | 516,8     | 0,8  |
| Obsługa długu publicznego   | 767,0     | 1,1  |
| Ochrona zdrowia   | 616,9     | 0,9  |
| Pozostałe   | 120,1     | 0,1  |

|   |         |
|---|---------|
| Powierzchnia (stan w dniu 1 I 2011 r.) w ha ..... | 34624   |
| Liczba miejscowości .....                         | 51      |
| Liczba sołectw .....                              | 32      |
| Ludność (stan w dniu 31 XII 2010 r.) .....        | 11325   |
| Dochody budżetu gminy w tys. zł .....             | 30561,9 |
| na 1 mieszkańca w zł .....                        | 2728,01 |
| w tym dochody własne w zł .....                   | 1295,21 |
| Wydatki budżetu gminy w tys. zł .....             | 32864,1 |
| na 1 mieszkańca w zł .....                        | 2933,51 |
| w tym wydatki inwestycyjne w zł .....             | 847,77  |
| Wynik budżetu gminy w tys. zł .....               | -2302,2 |



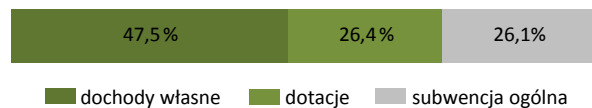
**DOCHODY BUDŻETU GMINY w 2010 r.**

| Według rodzajów  | W tys. zł      |
|--|----------------|
| <b>Dochody własne</b>  | <b>14510,2</b> |
| podatek dochodowy od osób prawnych   | 59,0           |
| podatek dochodowy od osób fizycznych   | 3226,9         |
| podatek rolny  | 245,9          |
| podatek leśny  | 363,4          |
| podatek od nieruchomości   | 4649,7         |
| podatek od środków transportowych  | 139,3          |
| podatek od działalności gospodarczej   | 10,4           |
| podatek od spadków i darowizn  | 35,7           |
| podatek od czynności cywilnoprawnych   | 297,0          |
| wpływy z opłaty skarbowej  | 29,9           |
| wpływy z opłaty eksploatacyjnej  | 9,0            |
| wpływy z opłaty targowej   | -              |
| dochody z majątku  | 1504,1         |
| pozostałe dochody  | 3940,1         |
| <b>Dotacje ogółem</b>  | <b>8073,5</b>  |
| celowe   | 7859,7         |
| z budżetu państwa na zadania z zakresu administracji rządowej  | 5378,6         |
| z budżetu państwa na zadania własne  | 2211,5         |
| z budżetu państwa na zadania realizowane na podstawie porozumień z organami administracji rządowej                                   | 17,0           |
| na zadania realizowane na podstawie porozumień między jednostkami samorządu terytorialnego otrzymane z państwowych funduszy celowych | 122,3          |
| w ramach programów finansowanych z udziałem środków europejskich   | 130,3          |
| <b>Subwencja ogólna</b>  | <b>7978,2</b>  |
| część wyrównawcza  | 2572,7         |
| część oświatowa  | 5405,5         |
| część rekompensująca   | -              |
| część równoważąca  | -              |

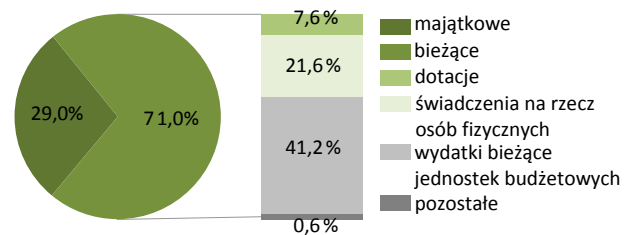
**WYDATKI BUDŻETU GMINY w 2010 r.**

| Według rodzajów  | W tys. zł      |
|--|----------------|
| <b>Majątkowe</b>   | <b>9540,5</b>  |
| w tym inwestycyjne   | 9497,5         |
| <b>Bieżące</b>   | <b>23323,6</b> |
| w tym:   |                |
| - dotacje  | 2483,7         |
| - świadczenia na rzecz osób fizycznych                           | 7113,4         |
| - wydatki bieżące jednostek budżetowych                          | 13550,8        |
| w tym:   |                |
| - wynagrodzenia  | 7321,8         |
| - składki na obowiązkowe ubezpieczenia społeczne i Fundusz Pracy | 1294,7         |
| - zakup materiałów i usług                                       | 3912,0         |
| - obsługa długu publicznego                                      | 167,9          |

**Struktura dochodów budżetu gminy według rodzajów w 2010 r.**



**Struktura wydatków budżetu gminy według rodzajów w 2010 r.**



| Według działów  | W tys. zł | W %  |
|---|-----------|------|
| Dochody od osób prawnych i fizycznych                             | 10024,5   | 32,8 |
| Różne rozliczenia   | 8162,7    | 26,7 |
| Pomoc społeczna i pozostałe zadania z zakresu polityki społecznej | 6303,8    | 20,6 |
| Gospodarka mieszkaniowa   | 1549,5    | 5,1  |
| Transport i łączność  | 941,4     | 3,1  |
| Rolnictwo i łowiectwo   | 2009,2    | 6,6  |
| Gospodarka komunalna i ochrona środowiska                         | 161,8     | 0,5  |
| Kultura fizyczna i sport  | 510,8     | 1,7  |
| Oświata i wychowanie  | 256,2     | 0,8  |
| Edukacyjna opieka wychowawcza                                     | 310,6     | 1,0  |
| Turystyka   | -         | -    |
| Administracja publiczna   | 208,6     | 0,7  |
| Kultura i ochrona dziedzictwa narodowego                          | 44,4      | 0,1  |
| Bezpieczeństwo publiczne i ochrona przeciwpożarowa                | -         | -    |
| Pozostałe   | 78,2      | 0,3  |

| Według działów  | W tys. zł | W %  |
|---|-----------|------|
| Oświata i wychowanie  | 8754,4    | 26,6 |
| Pomoc społeczna i pozostałe zadania z zakresu polityki społecznej | 7494,6    | 22,8 |
| Transport i łączność  | 5183,8    | 15,8 |
| Administracja publiczna   | 2851,6    | 8,7  |
| Gospodarka komunalna i ochrona środowiska                         | 1265,8    | 3,9  |
| Rolnictwo i łowiectwo   | 3361,5    | 10,2 |
| Kultura fizyczna i sport  | 452,9     | 1,4  |
| Kultura i ochrona dziedzictwa narodowego                          | 1648,8    | 5,0  |
| Gospodarka mieszkaniowa   | 503,7     | 1,5  |
| Turystyka   | 7,0       | 0,0  |
| Edukacyjna opieka wychowawcza                                     | 728,7     | 2,2  |
| Bezpieczeństwo publiczne i ochrona przeciwpożarowa                | 186,4     | 0,6  |
| Obsługa długu publicznego   | 167,9     | 0,5  |
| Ochrona zdrowia   | 111,4     | 0,3  |
| Pozostałe   | 145,4     | 0,5  |

|   |         |
|---|---------|
| Powierzchnia (stan w dniu 1 I 2011 r.) w ha ..... | 27995   |
| Liczba miejscowości .....                         | 26      |
| Liczba sołectw .....                              | 15      |
| Ludność (stan w dniu 31 XII 2010 r.) .....        | 5919    |
| Dochody budżetu gminy w tys. zł .....             | 18881,4 |
| na 1 mieszkańca w zł .....                        | 3211,66 |
| w tym dochody własne w zł .....                   | 1194,90 |
| Wydatki budżetu gminy w tys. zł .....             | 20275,4 |
| na 1 mieszkańca w zł .....                        | 3448,79 |
| w tym wydatki inwestycyjne w zł .....             | 1145,60 |
| Wynik budżetu gminy w tys. zł .....               | -1394,1 |



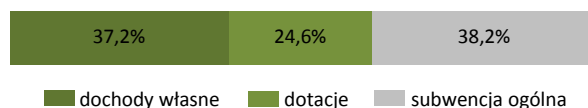
**DOCHODY BUDŻETU GMINY w 2010 r.**

| Według rodzajów  | W tys. zł     |
|--|---------------|
| <b>Dochody własne</b>  | <b>7024,8</b> |
| podatek dochodowy od osób prawnych   | 12,4          |
| podatek dochodowy od osób fizycznych   | 1308,1        |
| podatek rolny  | 64,6          |
| podatek leśny  | 427,4         |
| podatek od nieruchomości   | 2394,6        |
| podatek od środków transportowych  | 124,2         |
| podatek od działalności gospodarczej   | 15,6          |
| podatek od spadków i darowizn  | 18,0          |
| podatek od czynności cywilnoprawnych   | 127,3         |
| wpływy z opłaty skarbowej  | 21,5          |
| wpływy z opłaty eksploatacyjnej  | 1,0           |
| wpływy z opłaty targowej   | 19,9          |
| dochody z majątku  | 249,2         |
| pozostałe dochody  | 2241,1        |
| <b>Dotacje ogółem</b>  | <b>4636,8</b> |
| celowe   | 3941,7        |
| z budżetu państwa na zadania z zakresu administracji rządowej                                      | 3115,5        |
| z budżetu państwa na zadania własne  | 824,5         |
| z budżetu państwa na zadania realizowane na podstawie porozumień z organami administracji rządowej | 1,8           |
| na zadania realizowane na podstawie porozumień między jednostkami samorządu terytorialnego         | -             |
| otrzymane z państwowych funduszy celowych  | -             |
| w ramach programów finansowanych z udziałem środków europejskich                                   | 695,1         |
| <b>Subwencja ogólna</b>  | <b>7219,7</b> |
| część wyrównawcza  | 2023,6        |
| część oświatowa  | 5039,4        |
| część rekompensująca   | -             |
| część równoważąca  | 156,7         |

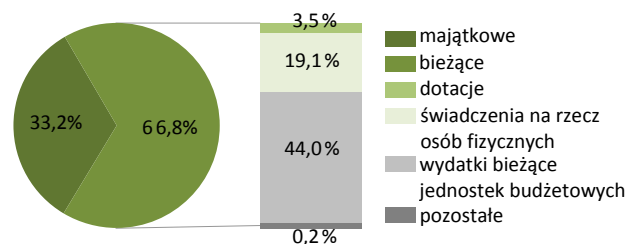
**WYDATKI BUDŻETU GMINY w 2010 r.**

| Według rodzajów  | W tys. zł      |
|--|----------------|
| <b>Majątkowe</b>   | <b>6735,0</b>  |
| w tym inwestycyjne   | 6735,0         |
| <b>Bieżące</b>   | <b>13540,4</b> |
| w tym:   |                |
| - dotacje  | 708,5          |
| - świadczenia na rzecz osób fizycznych                           | 3874,2         |
| - wydatki bieżące jednostek budżetowych                          | 8928,2         |
| w tym:   |                |
| - wynagrodzenia  | 5284,6         |
| - składki na obowiązkowe ubezpieczenia społeczne i Fundusz Pracy | 937,9          |
| - zakup materiałów i usług                                       | 2005,8         |
| - obsługa długu publicznego                                      | 16,7           |

**Struktura dochodów budżetu gminy według rodzajów w 2010 r.**



**Struktura wydatków budżetu gminy według rodzajów w 2010 r.**



| Według działów  | W tys. zł | W %  |
|---|-----------|------|
| Dochody od osób prawnych i fizycznych                             | 4685,6    | 24,8 |
| Różne rozliczenia   | 7501,5    | 39,7 |
| Pomoc społeczna i pozostałe zadania z zakresu polityki społecznej | 3624,3    | 19,2 |
| Gospodarka mieszkaniowa   | 679,6     | 3,6  |
| Transport i łączność  | 32,9      | 0,2  |
| Rolnictwo i łowiectwo   | 224,0     | 1,2  |
| Gospodarka komunalna i ochrona środowiska                         | 1299,5    | 6,9  |
| Kultura fizyczna i sport  | -         | -    |
| Oświata i wychowanie  | 112,3     | 0,6  |
| Edukacyjna opieka wychowawcza                                     | 116,3     | 0,6  |
| Turystyka   | 2,8       | 0,0  |
| Administracja publiczna   | 72,1      | 0,4  |
| Kultura i ochrona dziedzictwa narodowego                          | -         | -    |
| Bezpieczeństwo publiczne i ochrona przeciwpożarowa                | 485,3     | 2,6  |
| Pozostałe   | 45,1      | 0,2  |

| Według działów  | W tys. zł | W %  |
|---|-----------|------|
| Oświata i wychowanie  | 6933,5    | 34,2 |
| Pomoc społeczna i pozostałe zadania z zakresu polityki społecznej | 4063,4    | 20,1 |
| Transport i łączność  | 2672,0    | 13,2 |
| Administracja publiczna   | 1533,9    | 7,6  |
| Gospodarka komunalna i ochrona środowiska                         | 2246,5    | 11,1 |
| Rolnictwo i łowiectwo   | 229,0     | 1,1  |
| Kultura fizyczna i sport  | 0,6       | 0,0  |
| Kultura i ochrona dziedzictwa narodowego                          | 577,4     | 2,8  |
| Gospodarka mieszkaniowa   | 998,4     | 4,9  |
| Turystyka   | 7,8       | 0,0  |
| Edukacyjna opieka wychowawcza                                     | 116,5     | 0,6  |
| Bezpieczeństwo publiczne i ochrona przeciwpożarowa                | 693,1     | 3,4  |
| Obsługa długu publicznego   | 16,7      | 0,1  |
| Ochrona zdrowia   | 90,3      | 0,4  |
| Pozostałe   | 96,4      | 0,5  |

|   |         |
|---|---------|
| Powierzchnia (stan w dniu 1 I 2011 r.) w ha ..... | 34795   |
| Liczba miejscowości .....                         | 35      |
| Liczba sołectw .....                              | 22      |
| Ludność (stan w dniu 31 XII 2010 r.) .....        | 6247    |
| Dochody budżetu gminy w tys. zł .....             | 24450,1 |
| na 1 mieszkańca w zł .....                        | 3918,92 |
| w tym dochody własne w zł .....                   | 1435,68 |
| Wydatki budżetu gminy w tys. zł .....             | 30477,1 |
| na 1 mieszkańca w zł .....                        | 4884,93 |
| w tym wydatki inwestycyjne w zł .....             | 2286,79 |
| Wynik budżetu gminy w tys. zł .....               | -6026,9 |



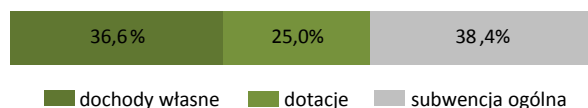
**DOCHODY BUDŻETU GMINY w 2010 r.**

| Według rodzajów  | W tys. zł     |
|--|---------------|
| <b>Dochody własne</b>  | <b>8957,2</b> |
| podatek dochodowy od osób prawnych   | 408,8         |
| podatek dochodowy od osób fizycznych   | 1134,4        |
| podatek rolny  | 146,1         |
| podatek leśny  | 415,0         |
| podatek od nieruchomości   | 1552,5        |
| podatek od środków transportowych  | 60,0          |
| podatek od działalności gospodarczej   | 5,8           |
| podatek od spadków i darowizn  | 14,9          |
| podatek od czynności cywilnoprawnych   | 76,4          |
| wpływy z opłaty skarbowej  | 22,4          |
| wpływy z opłaty eksploatacyjnej  | 11,3          |
| wpływy z opłaty targowej   | 4,4           |
| dochody z majątku  | 141,1         |
| pozostałe dochody  | 4963,9        |
| <b>Dotacje ogółem</b>  | <b>6111,1</b> |
| celowe   | 5945,1        |
| z budżetu państwa na zadania z zakresu administracji rządowej  | 3852,6        |
| z budżetu państwa na zadania własne  | 1981,0        |
| z budżetu państwa na zadania realizowane na podstawie porozumień z organami administracji rządowej                                   | 111,4         |
| na zadania realizowane na podstawie porozumień między jednostkami samorządu terytorialnego otrzymane z państwowych funduszy celowych | -             |
| w ramach programów finansowanych z udziałem środków europejskich   | 166,0         |
| <b>Subwencja ogólna</b>  | <b>9381,8</b> |
| część wyrównawcza  | 3472,0        |
| część oświatowa  | 5693,6        |
| część rekompensująca   | -             |
| część równoważąca  | 216,2         |

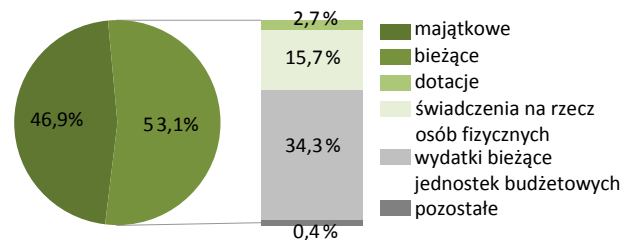
**WYDATKI BUDŻETU GMINY w 2010 r.**

| Według rodzajów  | W tys. zł      |
|--|----------------|
| <b>Majątkowe</b>   | <b>14294,3</b> |
| w tym inwestycyjne   | 14267,3        |
| <b>Bieżące</b>   | <b>16182,8</b> |
| w tym:   |                |
| - dotacje  | 819,8          |
| - świadczenia na rzecz osób fizycznych                           | 4789,5         |
| - wydatki bieżące jednostek budżetowych                          | 10468,4        |
| w tym:   |                |
| - wynagrodzenia  | 5759,2         |
| - składki na obowiązkowe ubezpieczenia społeczne i Fundusz Pracy | 990,5          |
| - zakup materiałów i usług                                       | 2866,5         |
| - obsługa długu publicznego                                      | 90,2           |

**Struktura dochodów budżetu gminy według rodzajów w 2010 r.**



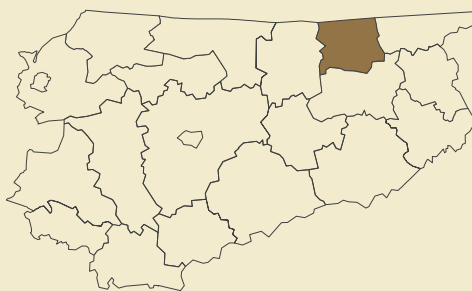
**Struktura wydatków budżetu gminy według rodzajów w 2010 r.**



| Według działów  | W tys. zł | W %  |
|---|-----------|------|
| Dochody od osób prawnych i fizycznych                             | 3981,6    | 16,3 |
| Różne rozliczenia   | 9381,8    | 38,4 |
| Pomoc społeczna i pozostałe zadania z zakresu polityki społecznej | 4461,1    | 18,3 |
| Gospodarka mieszkaniowa   | 329,4     | 1,3  |
| Transport i łączność  | 586,0     | 2,4  |
| Rolnictwo i łowiectwo   | 4429,0    | 18,1 |
| Gospodarka komunalna i ochrona środowiska                         | 104,8     | 0,4  |
| Kultura fizyczna i sport  | 428,0     | 1,8  |
| Oświata i wychowanie  | 23,6      | 0,1  |
| Edukacyjna opieka wychowawcza                                     | 220,9     | 0,9  |
| Turystyka   | -         | -    |
| Administracja publiczna   | 382,0     | 1,6  |
| Kultura i ochrona dziedzictwa narodowego                          | -         | -    |
| Bezpieczeństwo publiczne i ochrona przeciwpożarowa                | 80,0      | 0,3  |
| Pozostałe   | 41,9      | 0,1  |

| Według działów  | W tys. zł | W %  |
|---|-----------|------|
| Oświata i wychowanie  | 6574,0    | 21,6 |
| Pomoc społeczna i pozostałe zadania z zakresu polityki społecznej | 5110,2    | 16,7 |
| Transport i łączność  | 2261,4    | 7,4  |
| Administracja publiczna   | 1871,0    | 6,1  |
| Gospodarka komunalna i ochrona środowiska                         | 791,4     | 2,6  |
| Rolnictwo i łowiectwo   | 10849,9   | 35,6 |
| Kultura fizyczna i sport  | 1004,3    | 3,3  |
| Kultura i ochrona dziedzictwa narodowego                          | 563,5     | 1,8  |
| Gospodarka mieszkaniowa   | 241,0     | 0,8  |
| Turystyka   | -         | -    |
| Edukacyjna opieka wychowawcza                                     | 270,3     | 0,9  |
| Bezpieczeństwo publiczne i ochrona przeciwpożarowa                | 652,4     | 2,1  |
| Obsługa długu publicznego   | 90,2      | 0,3  |
| Ochrona zdrowia   | 48,7      | 0,2  |
| Pozostałe   | 148,6     | 0,6  |

|   |         |
|---|---------|
| Powierzchnia (stan w dniu 1 I 2011 r.) w ha ..... | 69322   |
| Liczba gmin .....                                 | 3       |
| Ludność (stan w dniu 31 XII 2010 r.) .....        | 23207   |
| Dochody budżetu powiatu w tys. zł .....           | 38559,0 |
| na 1 mieszkańca w zł .....                        | 1656,96 |
| w tym dochody własne w zł .....                   | 555,36  |
| Wydatki budżetu powiatu w tys. zł .....           | 39733,9 |
| na 1 mieszkańca w zł .....                        | 1707,44 |
| w tym wydatki inwestycyjne w zł .....             | 486,31  |
| Wynik budżetu powiatu w tys. zł .....             | -1174,9 |



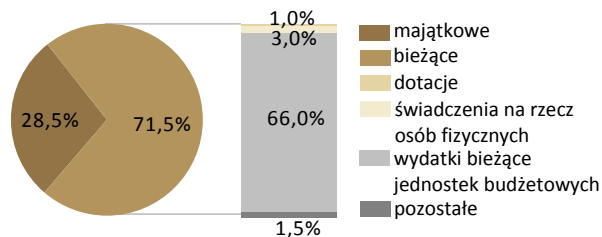
## DOCHODY BUDŻETU POWIATU w 2010 r.

| Według rodzajów   | W tys. zł      |
|---|----------------|
| <b>Dochody własne</b>   | <b>12923,8</b> |
| podatek dochodowy od osób prawnych  | 28,4           |
| podatek dochodowy od osób fizycznych  | 1762,2         |
| dochody z majątku   | 228,3          |
| pozostałe dochody   | 10905,0        |
| <b>Dotacje ogółem</b>   | <b>12582,3</b> |
| celowe  | 12166,1        |
| z budżetu państwa na zadania z zakresu administracji rządowej   | 4568,8         |
| z budżetu państwa na zadania własne   | 7571,0         |
| z budżetu państwa na zadania realizowane na podstawie porozumień z organami administracji rządowej  | -              |
| na zadania realizowane na podstawie porozumień między jednostkami samorządu terytorialnego otrzymane z państwowych funduszy celowych w ramach programów finansowanych z udziałem środków europejskich | 12,0           |
| inne  | 14,3           |
| dotacje z budżetu państwa   | 416,2          |
| <b>Subwencja ogólna</b>   | <b>13052,9</b> |
| część wyrównawcza   | 4111,5         |
| część oświatowa   | 7203,9         |
| część rekompensująca  | 1737,5         |
| część równoważąca   | -              |

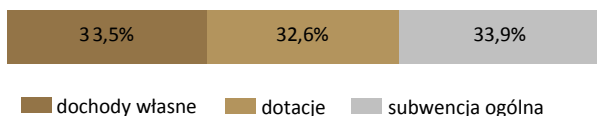
## WYDATKI BUDŻETU POWIATU w 2010 r.

| Według rodzajów  | W tys. zł      |
|--|----------------|
| <b>Majątkowe</b>   | <b>11316,8</b> |
| w tym inwestycyjne   | 11316,8        |
| <b>Bieżące</b>   | <b>28417,1</b> |
| w tym:   |                |
| - dotacje  | 405,0          |
| - świadczenia na rzecz osób fizycznych                           | 1184,9         |
| - wydatki bieżące jednostek budżetowych                          | 26223,7        |
| w tym:   |                |
| - wynagrodzenia  | 15191,6        |
| - składki na obowiązkowe ubezpieczenia społeczne i Fundusz Pracy | 2160,8         |
| - zakup materiałów i usług                                       | 6842,0         |
| - obsługa długu publicznego                                      | 587,8          |

## Struktura wydatków budżetu powiatu według rodzajów w 2010 r.



## Struktura dochodów budżetu powiatu według rodzajów w 2010 r.



## Dochody, wydatki i wynik budżetu powiatu w 2010 r. (w tys. zł)



| Według działań  | W tys. zł | W %  |
|---|-----------|------|
| Różne rozliczenia   | 13109,1   | 34,0 |
| Dochody od osób prawnych i fizycznych                             | 2340,9    | 6,1  |
| Pomoc społeczna i pozostałe zadania z zakresu polityki społecznej | 9461,0    | 24,6 |
| Transport i łączność  | 8362,7    | 21,7 |
| Gospodarka mieszkaniowa   | 37,4      | 0,1  |
| Bezpieczeństwo publiczne i ochrona przeciwpożarowa                | 2680,1    | 7,0  |
| Oświata i wychowanie  | 71,4      | 0,2  |
| Ochrona zdrowia   | 1088,9    | 2,8  |
| Działalność usługowa  | 221,2     | 0,6  |
| Administracja publiczna   | 523,0     | 1,4  |
| Gospodarka komunalna i ochrona środowiska                         | 92,1      | 0,2  |
| Kultura fizyczna i sport  | -         | -    |
| Informatyka   | -         | -    |
| Kultura i ochrona dziedzictwa narodowego                          | -         | -    |
| Pozostałe   | 571,4     | 1,3  |

| Według działań  | W tys. zł | W %  |
|---|-----------|------|
| Oświata i wychowanie  | 5769,6    | 14,5 |
| Transport i łączność  | 11352,4   | 28,6 |
| Pomoc społeczna i pozostałe zadania z zakresu polityki społecznej | 12113,6   | 30,5 |
| Administracja publiczna   | 2761,8    | 7,0  |
| Edukacyjna opieka wychowawcza                                     | 1761,3    | 4,4  |
| Gospodarka komunalna i ochrona środowiska                         | 946,6     | 2,4  |
| Bezpieczeństwo publiczne i ochrona przeciwpożarowa                | 2709,1    | 6,8  |
| Ochrona zdrowia   | 1109,3    | 2,8  |
| Kultura fizyczna i sport  | 30,9      | 0,1  |
| Działalność usługowa  | 221,1     | 0,6  |
| Kultura i ochrona dziedzictwa narodowego                          | 36,0      | 0,1  |
| Gospodarka mieszkaniowa   | 12,2      | 0,0  |
| Obsługa długu publicznego   | 587,8     | 1,5  |
| Informatyka   | -         | -    |
| Pozostałe   | 322,1     | 0,7  |

|   |         |
|---|---------|
| Powierzchnia (stan w dniu 1 I 2011 r.) w ha ..... | 17497   |
| Liczba miejscowości .....                         | 29      |
| Liczba sołectw .....                              | 16      |
| Ludność (stan w dniu 31 XII 2010 r.) .....        | 2924    |
| Dochody budżetu gminy w tys. zł .....             | 10118,9 |
| na 1 mieszkańca w zł .....                        | 3455,91 |
| w tym dochody własne w zł .....                   | 1136,53 |
| Wydatki budżetu gminy w tys. zł .....             | 12821,7 |
| na 1 mieszkańca w zł .....                        | 4378,99 |
| w tym wydatki inwestycyjne w zł .....             | 1278,77 |
| Wynik budżetu gminy w tys. zł .....               | -2702,8 |



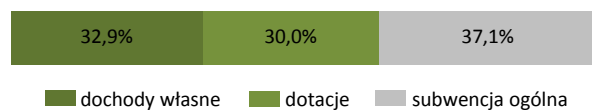
**DOCHODY BUDŻETU GMINY w 2010 r.**

| Według rodzajów  | W tys. zł     |
|--|---------------|
| <b>Dochody własne</b>  | <b>3327,8</b> |
| podatek dochodowy od osób prawnych   | 2,8           |
| podatek dochodowy od osób fizycznych   | 366,2         |
| podatek rolny  | 733,6         |
| podatek leśny  | 72,6          |
| podatek od nieruchomości   | 251,7         |
| podatek od środków transportowych  | 47,7          |
| podatek od działalności gospodarczej   | 0,3           |
| podatek od spadków i darowizn  | 9,2           |
| podatek od czynności cywilnoprawnych   | 17,2          |
| wpływy z opłaty skarbowej  | 11,6          |
| wpływy z opłaty eksploatacyjnej  | 2,7           |
| wpływy z opłaty targowej   | -             |
| dochody z majątku  | 148,5         |
| pozostałe dochody  | 1663,8        |
| <b>Dotacje ogółem</b>  | <b>3034,0</b> |
| celowe   | 2813,9        |
| z budżetu państwa na zadania z zakresu administracji rządowej  | 1918,7        |
| z budżetu państwa na zadania własne  | 793,1         |
| z budżetu państwa na zadania realizowane na podstawie porozumień z organami administracji rządowej                                   | 37,6          |
| na zadania realizowane na podstawie porozumień między jednostkami samorządu terytorialnego otrzymane z państwowych funduszy celowych | 64,5          |
| w ramach programów finansowanych z udziałem środków europejskich   | -             |
| 220,1  | 220,1         |
| <b>Subwencja ogólna</b>  | <b>3757,2</b> |
| część wyrównawcza  | 1343,1        |
| część oświatowa  | 2332,7        |
| część rekompensująca   | -             |
| część równoważąca  | 81,3          |

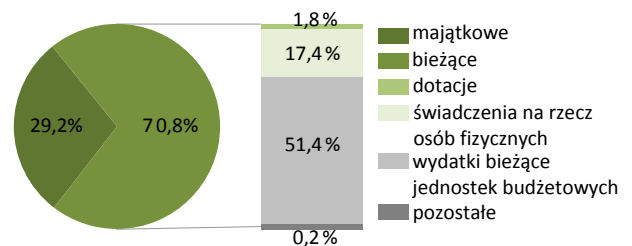
**WYDATKI BUDŻETU GMINY w 2010 r.**

| Według rodzajów  | W tys. zł     |
|--|---------------|
| <b>Majątkowe</b>   | <b>3744,2</b> |
| w tym inwestycyjne   | 3744,2        |
| <b>Bieżące</b>   | <b>9077,4</b> |
| w tym:   |               |
| - dotacje  | 235,4         |
| - świadczenia na rzecz osób fizycznych                           | 2225,7        |
| - wydatki bieżące jednostek budżetowych                          | 6587,4        |
| w tym:   |               |
| - wynagrodzenia  | 3000,0        |
| - składki na obowiązkowe ubezpieczenia społeczne i Fundusz Pracy | 548,6         |
| - zakup materiałów i usług                                       | 2110,6        |
| - obsługa długu publicznego                                      | 4,2           |

**Struktura dochodów budżetu gminy według rodzajów w 2010 r.**



**Struktura wydatków budżetu gminy według rodzajów w 2010 r.**



| Według działów  | W tys. zł | W %  |
|---|-----------|------|
| Dochody od osób prawnych i fizycznych                             | 1569,9    | 15,5 |
| Różne rozliczenia   | 3818,4    | 37,7 |
| Pomoc społeczna i pozostałe zadania z zakresu polityki społecznej | 1996,0    | 19,7 |
| Gospodarka mieszkaniowa   | 164,0     | 1,6  |
| Transport i łączność  | 401,7     | 4,0  |
| Rolnictwo i łowiectwo   | 1835,1    | 18,1 |
| Gospodarka komunalna i ochrona środowiska                         | 48,0      | 0,5  |
| Kultura fizyczna i sport  | -         | -    |
| Oświata i wychowanie  | 53,7      | 0,5  |
| Edukacyjna opieka wychowawcza                                     | 135,5     | 1,3  |
| Turystyka   | -         | -    |
| Administracja publiczna   | 45,5      | 0,5  |
| Kultura i ochrona dziedzictwa narodowego                          | -         | -    |
| Bezpieczeństwo publiczne i ochrona przeciwpożarowa                | 10,0      | 0,1  |
| Pozostałe   | 41,1      | 0,5  |

| Według działów  | W tys. zł | W %  |
|---|-----------|------|
| Oświata i wychowanie  | 3253,7    | 25,4 |
| Pomoc społeczna i pozostałe zadania z zakresu polityki społecznej | 2367,6    | 18,5 |
| Transport i łączność  | 979,8     | 7,6  |
| Administracja publiczna   | 1080,2    | 8,4  |
| Gospodarka komunalna i ochrona środowiska                         | 248,6     | 1,9  |
| Rolnictwo i łowiectwo   | 4101,7    | 32,0 |
| Kultura fizyczna i sport  | 20,5      | 0,2  |
| Kultura i ochrona dziedzictwa narodowego                          | 235,0     | 1,8  |
| Gospodarka mieszkaniowa   | 169,2     | 1,3  |
| Turystyka   | -         | -    |
| Edukacyjna opieka wychowawcza                                     | 139,4     | 1,1  |
| Bezpieczeństwo publiczne i ochrona przeciwpożarowa                | 135,5     | 1,1  |
| Obsługa długu publicznego   | 4,2       | 0,0  |
| Ochrona zdrowia   | 13,3      | 0,1  |
| Pozostałe   | 72,9      | 0,6  |

|   |         |
|---|---------|
| Powierzchnia (stan w dniu 1 I 2011 r.) w ha ..... | 17678   |
| Liczba miejscowości .....                         | 17      |
| Liczba sołectw .....                              | 14      |
| Ludność (stan w dniu 31 XII 2010 r.) .....        | 3459    |
| Dochody budżetu gminy w tys. zł .....             | 9531,4  |
| na 1 mieszkańca w zł .....                        | 2742,06 |
| w tym dochody własne w zł .....                   | 920,59  |
| Wydatki budżetu gminy w tys. zł .....             | 10320,0 |
| na 1 mieszkańca w zł .....                        | 2968,94 |
| w tym wydatki inwestycyjne w zł .....             | 249,31  |
| Wynik budżetu gminy w tys. zł .....               | -788,6  |



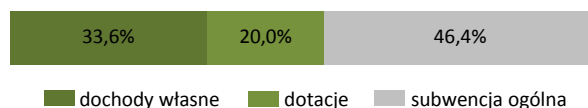
**DOCHODY BUDŻETU GMINY w 2010 r.**

| Według rodzajów  | W tys. zł     |
|--|---------------|
| <b>Dochody własne</b>  | <b>3200,0</b> |
| podatek dochodowy od osób prawnych   | 2,5           |
| podatek dochodowy od osób fizycznych   | 589,8         |
| podatek rolny  | 348,5         |
| podatek leśny  | 91,7          |
| podatek od nieruchomości   | 958,0         |
| podatek od środków transportowych  | 34,2          |
| podatek od działalności gospodarczej   | 2,9           |
| podatek od spadków i darowizn  | 9,6           |
| podatek od czynności cywilnoprawnych   | 44,3          |
| wpływy z opłaty skarbowej  | 14,0          |
| wpływy z opłaty eksploatacyjnej  | 3,0           |
| wpływy z opłaty targowej   | -             |
| dochody z majątku  | 189,2         |
| pozostałe dochody  | 912,3         |
| <b>Dotacje ogółem</b>  | <b>1906,7</b> |
| celowe   | 1806,8        |
| z budżetu państwa na zadania z zakresu administracji rządowej  | 1514,2        |
| z budżetu państwa na zadania własne  | 249,7         |
| z budżetu państwa na zadania realizowane na podstawie porozumień z organami administracji rządowej                                   | 38,4          |
| na zadania realizowane na podstawie porozumień między jednostkami samorządu terytorialnego otrzymane z państwowych funduszy celowych | -             |
| w ramach programów finansowanych z udziałem środków europejskich   | 4,6           |
| <b>Subwencja ogólna</b>  | <b>4424,7</b> |
| część wyrównawcza  | 1781,5        |
| część oświatowa  | 2503,6        |
| część rekompensująca   | -             |
| część równoważąca  | 139,7         |

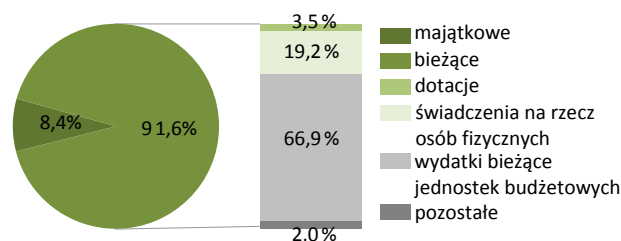
**WYDATKI BUDŻETU GMINY w 2010 r.**

| Według rodzajów  | W tys. zł     |
|--|---------------|
| <b>Majątkowe</b>   | <b>866,6</b>  |
| w tym inwestycyjne   | 866,6         |
| <b>Bieżące</b>   | <b>9453,4</b> |
| w tym:   |               |
| - dotacje  | 365,6         |
| - świadczenia na rzecz osób fizycznych                           | 1976,6        |
| - wydatki bieżące jednostek budżetowych                          | 6908,1        |
| w tym:   |               |
| - wynagrodzenia  | 3631,0        |
| - składki na obowiązkowe ubezpieczenia społeczne i Fundusz Pracy | 627,8         |
| - zakup materiałów i usług                                       | 2324,2        |
| - obsługa długu publicznego                                      | 186,2         |

**Struktura dochodów budżetu gminy według rodzajów w 2010 r.**



**Struktura wydatków budżetu gminy według rodzajów w 2010 r.**



| Według działów  | W tys. zł | W %  |
|---|-----------|------|
| Dochody od osób prawnych i fizycznych                             | 2208,6    | 23,2 |
| Różne rozliczenia   | 4436,4    | 46,5 |
| Pomoc społeczna i pozostałe zadania z zakresu polityki społecznej | 1579,0    | 16,5 |
| Gospodarka mieszkaniowa   | 205,0     | 2,2  |
| Transport i łączność  | 178,5     | 1,9  |
| Rolnictwo i łowiectwo   | 265,8     | 2,8  |
| Gospodarka komunalna i ochrona środowiska                         | 24,8      | 0,3  |
| Kultura fizyczna i sport  | 500,0     | 5,2  |
| Oświata i wychowanie  | 4,6       | 0,0  |
| Edukacyjna opieka wychowawcza                                     | 46,3      | 0,5  |
| Turystyka   | -         | -    |
| Administracja publiczna   | 48,8      | 0,5  |
| Kultura i ochrona dziedzictwa narodowego                          | -         | -    |
| Bezpieczeństwo publiczne i ochrona przeciwpożarowa                | -         | -    |
| Pozostałe   | 33,7      | 0,4  |

| Według działów  | W tys. zł | W %  |
|---|-----------|------|
| Oświata i wychowanie  | 3270,9    | 31,7 |
| Pomoc społeczna i pozostałe zadania z zakresu polityki społecznej | 2129,6    | 20,7 |
| Transport i łączność  | 728,6     | 7,1  |
| Administracja publiczna   | 1660,0    | 16,1 |
| Gospodarka komunalna i ochrona środowiska                         | 1156,0    | 11,2 |
| Rolnictwo i łowiectwo   | 369,6     | 3,6  |
| Kultura fizyczna i sport  | 42,5      | 0,4  |
| Kultura i ochrona dziedzictwa narodowego                          | 331,1     | 3,2  |
| Gospodarka mieszkaniowa   | 125,1     | 1,2  |
| Turystyka   | -         | -    |
| Edukacyjna opieka wychowawcza                                     | 65,1      | 0,6  |
| Bezpieczeństwo publiczne i ochrona przeciwpożarowa                | 100,7     | 1,0  |
| Obsługa długu publicznego   | 186,2     | 1,8  |
| Ochrona zdrowia   | 36,7      | 0,4  |
| Pozostałe   | 117,9     | 1,0  |

|   |          |
|---|----------|
| Powierzchnia (stan w dniu 1 I 2011 r.) w ha ..... | 34147    |
| Liczba miejscowości .....                         | 56       |
| Liczba sołectw .....                              | 30       |
| Ludność (stan w dniu 31 XII 2010 r.) .....        | 16824    |
| Dochody budżetu gminy w tys. zł .....             | 41475,7  |
| na 1 mieszkańca w zł .....                        | 2458,99  |
| w tym dochody własne w zł .....                   | 1206,81  |
| Wydatki budżetu gminy w tys. zł .....             | 54356,6  |
| na 1 mieszkańca w zł .....                        | 3222,66  |
| w tym wydatki inwestycyjne w zł .....             | 961,88   |
| Wynik budżetu gminy w tys. zł .....               | -12880,9 |



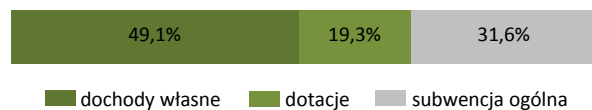
**DOCHODY BUDŻETU GMINY w 2010 r.**

| Według rodzajów  | W tys. zł      |
|--|----------------|
| <b>Dochody własne</b>  | <b>20355,3</b> |
| podatek dochodowy od osób prawnych   | 123,1          |
| podatek dochodowy od osób fizycznych   | 5395,1         |
| podatek rolny  | 1292,6         |
| podatek leśny  | 107,7          |
| podatek od nieruchomości   | 5872,2         |
| podatek od środków transportowych  | 371,4          |
| podatek od działalności gospodarczej   | 85,2           |
| podatek od spadków i darowizn  | 182,8          |
| podatek od czynności cywilnoprawnych   | 490,8          |
| wpływy z opłaty skarbowej  | 103,0          |
| wpływy z opłaty eksploatacyjnej  | -              |
| wpływy z opłaty targowej   | 48,3           |
| dochody z majątku  | 1810,0         |
| pozostałe dochody  | 4473,3         |
| <b>Dotacje ogółem</b>  | <b>7997,0</b>  |
| celowe   | 7272,7         |
| z budżetu państwa na zadania z zakresu administracji rządowej                                      | 5533,8         |
| z budżetu państwa na zadania własne  | 1625,6         |
| z budżetu państwa na zadania realizowane na podstawie porozumień z organami administracji rządowej | 7,3            |
| na zadania realizowane na podstawie porozumień między jednostkami samorządu terytorialnego         | 6,0            |
| otrzymane z państwowych funduszy celowych  | 100,0          |
| w ramach programów finansowanych z udziałem środków europejskich                                   | 724,3          |
| <b>Subwencja ogólna</b>  | <b>13123,4</b> |
| część wyrównawcza  | 4083,2         |
| część oświatowa  | 8261,6         |
| część rekompensująca   | -              |
| część równoważąca  | 778,6          |

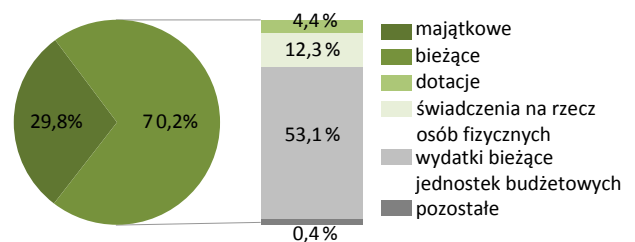
**WYDATKI BUDŻETU GMINY w 2010 r.**

| Według rodzajów  | W tys. zł      |
|--|----------------|
| <b>Majątkowe</b>   | <b>16224,0</b> |
| w tym inwestycyjne   | 16224,0        |
| <b>Bieżące</b>   | <b>38132,6</b> |
| w tym:   |                |
| - dotacje  | 2397,1         |
| - świadczenia na rzecz osób fizycznych                           | 6668,7         |
| - wydatki bieżące jednostek budżetowych                          | 28837,9        |
| w tym:   |                |
| - wynagrodzenia  | 14546,4        |
| - składki na obowiązkowe ubezpieczenia społeczne i Fundusz Pracy | 2500,9         |
| - zakup materiałów i usług                                       | 9705,6         |
| - obsługa długu publicznego                                      | 66,6           |

**Struktura dochodów budżetu gminy według rodzajów w 2010 r.**



**Struktura wydatków budżetu gminy według rodzajów w 2010 r.**

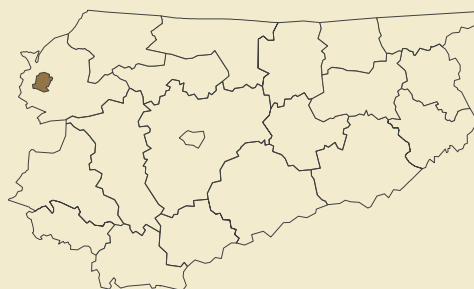


| Według działów  | W tys. zł | W %  |
|---|-----------|------|
| Dochody od osób prawnych i fizycznych                             | 14206,8   | 34,3 |
| Różne rozliczenia   | 13221,5   | 31,9 |
| Pomoc społeczna i pozostałe zadania z zakresu polityki społecznej | 6730,1    | 16,2 |
| Gospodarka mieszkaniowa   | 2200,3    | 5,3  |
| Transport i łączność  | 831,5     | 2,0  |
| Rolnictwo i łowiectwo   | 777,5     | 1,9  |
| Gospodarka komunalna i ochrona środowiska                         | 476,5     | 1,1  |
| Kultura fizyczna i sport  | 225,6     | 0,5  |
| Oświata i wychowanie  | 480,1     | 1,2  |
| Edukacyjna opieka wychowawcza                                     | 225,4     | 0,5  |
| Turystyka   | 1017,0    | 2,5  |
| Administracja publiczna   | 571,2     | 1,4  |
| Kultura i ochrona dziedzictwa narodowego                          | 6,0       | 0,0  |
| Bezpieczeństwo publiczne i ochrona przeciwpożarowa                | 10,9      | 0,0  |
| Pozostałe   | 495,5     | 1,2  |

| Według działów  | W tys. zł | W %  |
|---|-----------|------|
| Oświata i wychowanie  | 14691,0   | 27,0 |
| Pomoc społeczna i pozostałe zadania z zakresu polityki społecznej | 9145,1    | 16,8 |
| Transport i łączność  | 6779,2    | 12,5 |
| Administracja publiczna   | 6037,8    | 11,1 |
| Gospodarka komunalna i ochrona środowiska                         | 4141,3    | 7,6  |
| Rolnictwo i łowiectwo   | 989,6     | 1,8  |
| Kultura fizyczna i sport  | 4043,6    | 7,4  |
| Kultura i ochrona dziedzictwa narodowego                          | 2046,8    | 3,8  |
| Gospodarka mieszkaniowa   | 1320,2    | 2,4  |
| Turystyka   | 3342,9    | 6,2  |
| Edukacyjna opieka wychowawcza                                     | 515,6     | 0,9  |
| Bezpieczeństwo publiczne i ochrona przeciwpożarowa                | 539,1     | 1,0  |
| Obsługa długu publicznego   | 66,6      | 0,1  |
| Ochrona zdrowia   | 348,7     | 0,7  |
| Pozostałe   | 349,1     | 0,7  |



|   |          |
|---|----------|
| Powierzchnia (stan w dniu 1 I 2011 r.) w ha ..... | 7982     |
| Ludność (stan w dniu 31 XII 2010 r.) .....        | 126049   |
| Dochody budżetu powiatu w tys. zł .....           | 482181,5 |
| na 1 mieszkańca w zł .....                        | 3815,36  |
| w tym dochody własne w zł .....                   | 1673,04  |
| Wydatki budżetu powiatu w tys. zł .....           | 532901,9 |
| na 1 mieszkańca w zł .....                        | 4216,70  |
| w tym wydatki inwestycyjne w zł .....             | 1149,27  |
| Wynik budżetu powiatu w tys. zł .....             | -50720,4 |



**DOCHODY BUDŻETU GMINY w 2010 r.**

| Według rodzajów   | W tys. zł       |
|---|-----------------|
| <b>Dochody własne</b>   | <b>211437,6</b> |
| podatek dochodowy od osób prawnych  | 3389,0          |
| podatek dochodowy od osób fizycznych  | 89084,3         |
| podatek rolny   | 171,0           |
| podatek leśny   | 23,6            |
| podatek od nieruchomości  | 42184,0         |
| podatek od środków transportowych   | 1864,2          |
| podatek od działalności gospodarczej  | 295,1           |
| podatek od spadków i darowizn   | 872,0           |
| podatek od czynności cywilnoprawnych  | 5145,1          |
| wpływy z opłaty skarbowej   | 2413,5          |
| wpływy z opłaty eksploatacyjnej   | -               |
| wpływy z opłaty targowej  | 242,7           |
| dochody z majątku   | 20405,2         |
| pozostałe dochody   | 45347,9         |
| <b>Dotacje ogółem</b>   | <b>146914,7</b> |
| celowe  | 70812,8         |
| z budżetu państwa na zadania z zakresu administracji rządowej   | 51792,6         |
| z budżetu państwa na zadania własne z budżetu państwa na zadania realizowane na podstawie porozumień z organami administracji rządowej  | 17009,3         |
| na zadania realizowane na podstawie porozumień między jednostkami samorządu terytorialnego otrzymane z państwowych funduszy celowych w ramach programów finansowanych z udziałem środków europejskich | 20,4            |
| <b>Subwencja ogólna</b>   | <b>123829,2</b> |
| część wyrównawcza   | 147,2           |
| część oświatowa   | 116790,6        |
| część rekompensująca  | -               |
| część równoważąca   | 6891,4          |

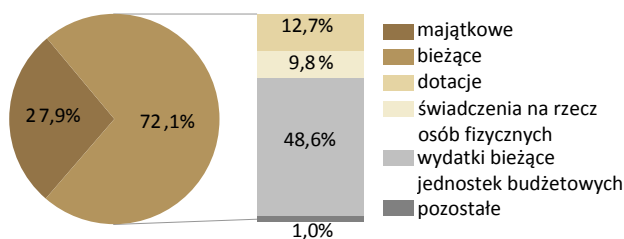
**WYDATKI BUDŻETU GMINY w 2010 r.**

| Według rodzajów  | W tys. zł       |
|--|-----------------|
| <b>Majątkowe</b>   | <b>148843,6</b> |
| w tym inwestycyjne   | 145243,6        |
| <b>Bieżące</b>   | <b>384058,3</b> |
| w tym:   |                 |
| - dotacje  | 67763,9         |
| - świadczenia na rzecz osób fizycznych                           | 52156,5         |
| - wydatki bieżące jednostek budżetowych w tym:                   | 259255,8        |
| - wynagrodzenia  | 146033,1        |
| - składki na obowiązkowe ubezpieczenia społeczne i Fundusz Pracy | 23915,7         |
| - zakup materiałów i usług                                       | 51352,9         |
| - obsługa długu publicznego                                      | 4581,9          |

Struktura dochodów budżetu gminy według rodzajów w 2010 r.



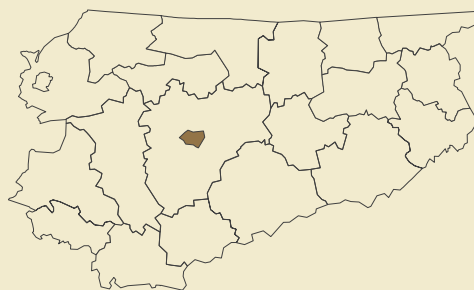
Struktura wydatków budżetu gminy według rodzajów w 2010 r.



| Według działów  | W tys. zł | W %  |
|---|-----------|------|
| Dochody od osób prawnych i fizycznych                             | 152143,4  | 31,6 |
| Różne rozliczenia   | 125690,4  | 26,1 |
| Pomoc społeczna i pozostałe zadania z zakresu polityki społecznej | 57925,0   | 12,0 |
| Gospodarka mieszkaniowa   | 38439,5   | 8,0  |
| Transport i łączność  | 13728,5   | 2,8  |
| Rolnictwo i łowiectwo   | 43,5      | 0,0  |
| Gospodarka komunalna i ochrona środowiska                         | 4811,3    | 1,0  |
| Kultura fizyczna i sport  | 1545,8    | 0,3  |
| Oświata i wychowanie  | 14372,0   | 3,0  |
| Edukacyjna opieka wychowawcza                                     | 1607,1    | 0,3  |
| Turystyka   | 1,2       | 0,0  |
| Administracja publiczna   | 2962,6    | 0,6  |
| Kultura i ochrona dziedzictwa narodowego                          | 11090,1   | 2,3  |
| Bezpieczeństwo publiczne i ochrona przeciwpożarowa                | 10010,4   | 2,1  |
| Pozostałe   | 47810,7   | 9,9  |

| Według działów  | W tys. zł | W %  |
|---|-----------|------|
| Oświata i wychowanie  | 165343,5  | 31,0 |
| Pomoc społeczna i pozostałe zadania z zakresu polityki społecznej | 89627,3   | 16,8 |
| Transport i łączność  | 59521,7   | 11,2 |
| Administracja publiczna   | 31791,2   | 6,0  |
| Gospodarka komunalna i ochrona środowiska                         | 11225,6   | 2,1  |
| Rolnictwo i łowiectwo   | 46,9      | 0,0  |
| Kultura fizyczna i sport  | 13742,3   | 2,6  |
| Kultura i ochrona dziedzictwa narodowego                          | 29236,1   | 5,5  |
| Gospodarka mieszkaniowa   | 21805,9   | 4,1  |
| Turystyka   | 175,4     | 0,0  |
| Edukacyjna opieka wychowawcza                                     | 18387,4   | 3,5  |
| Bezpieczeństwo publiczne i ochrona przeciwpożarowa                | 12124,9   | 2,3  |
| Obsługa długu publicznego   | 4581,9    | 0,9  |
| Ochrona zdrowia   | 17922,4   | 3,4  |
| Pozostałe   | 57369,4   | 10,6 |

|   |           |
|---|-----------|
| Powierzchnia (stan w dniu 1 I 2011 r.) w ha ..... | 8833      |
| Ludność (stan w dniu 31 XII 2010 r.) .....        | 176463    |
| Dochody budżetu powiatu w tys. zł .....           | 670773,4  |
| na 1 mieszkańca w zł .....                        | 3799,94   |
| w tym dochody własne w zł .....                   | 2087,63   |
| Wydatki budżetu powiatu w tys. zł .....           | 781889,8  |
| na 1 mieszkańca w zł .....                        | 4429,42   |
| w tym wydatki inwestycyjne w zł .....             | 1145,50   |
| Wynik budżetu powiatu w tys. zł .....             | -111116,4 |



**DOCHODY BUDŻETU GMINY w 2010 r.**

| Według rodzajów   | W tys. zł       |
|---|-----------------|
| <b>Dochody własne</b>   | <b>368512,8</b> |
| podatek dochodowy od osób prawnych  | 11639,7         |
| podatek dochodowy od osób fizycznych  | 166655,5        |
| podatek rolny   | 50,1            |
| podatek leśny   | 26,5            |
| podatek od nieruchomości  | 71866,5         |
| podatek od środków transportowych   | 7729,6          |
| podatek od działalności gospodarczej  | 428,9           |
| podatek od spadków i darowizn   | 1342,5          |
| podatek od czynności cywilnoprawnych  | 10937,8         |
| wpływy z opłaty skarbowej   | 3981,6          |
| wpływy z opłaty eksploatacyjnej   | -               |
| wpływy z opłaty targowej  | 433,5           |
| dochody z majątku   | 23179,9         |
| pozostałe dochody   | 70240,8         |
| <b>Dotacje ogółem</b>   | <b>114143,3</b> |
| celowe  | 85492,5         |
| z budżetu państwa na zadania z zakresu administracji rządowej   | 54105,2         |
| z budżetu państwa na zadania własne z budżetu państwa na zadania realizowane na podstawie porozumień z organami administracji rządowej  | 22719,9         |
| na zadania realizowane na podstawie porozumień między jednostkami samorządu terytorialnego otrzymane z państwowych funduszy celowych w ramach programów finansowanych z udziałem środków europejskich | 26,3            |
| <b>Subwencja ogólna</b>   | <b>188117,3</b> |
| część wyrównawcza   | -               |
| część oświatowa   | 180364,6        |
| część rekompensująca  | -               |
| część równoważąca   | 7752,7          |

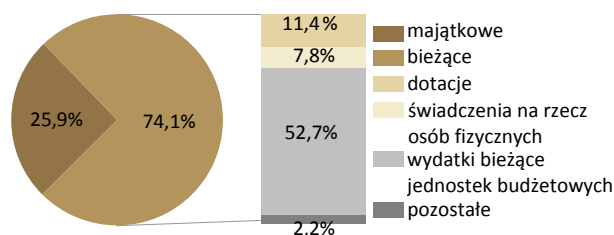
**WYDATKI BUDŻETU GMINY w 2010 r.**

| Według rodzajów  | W tys. zł       |
|--|-----------------|
| <b>Majątkowe</b>   | <b>202644,1</b> |
| w tym inwestycyjne   | 202206,1        |
| <b>Bieżące</b>   | <b>579245,7</b> |
| w tym:   |                 |
| - dotacje  | 89303,3         |
| - świadczenia na rzecz osób fizycznych                           | 61372,5         |
| - wydatki bieżące jednostek budżetowych                          | 411868,7        |
| w tym:   |                 |
| - wynagrodzenia  | 226368,5        |
| - składki na obowiązkowe ubezpieczenia społeczne i Fundusz Pracy | 36221,9         |
| - zakup materiałów i usług                                       | 110786,4        |
| - obsługa długu publicznego                                      | 7594,8          |

Struktura dochodów budżetu gminy według rodzajów w 2010 r.



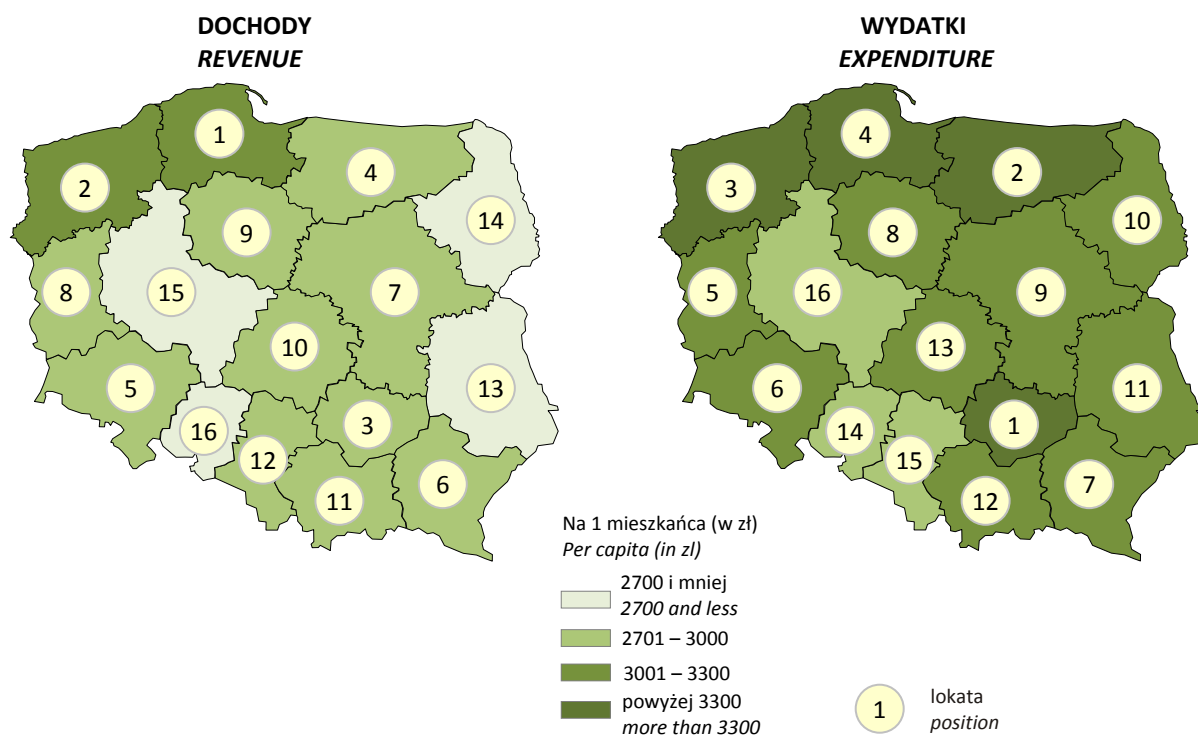
Struktura wydatków budżetu gminy według rodzajów w 2010 r.



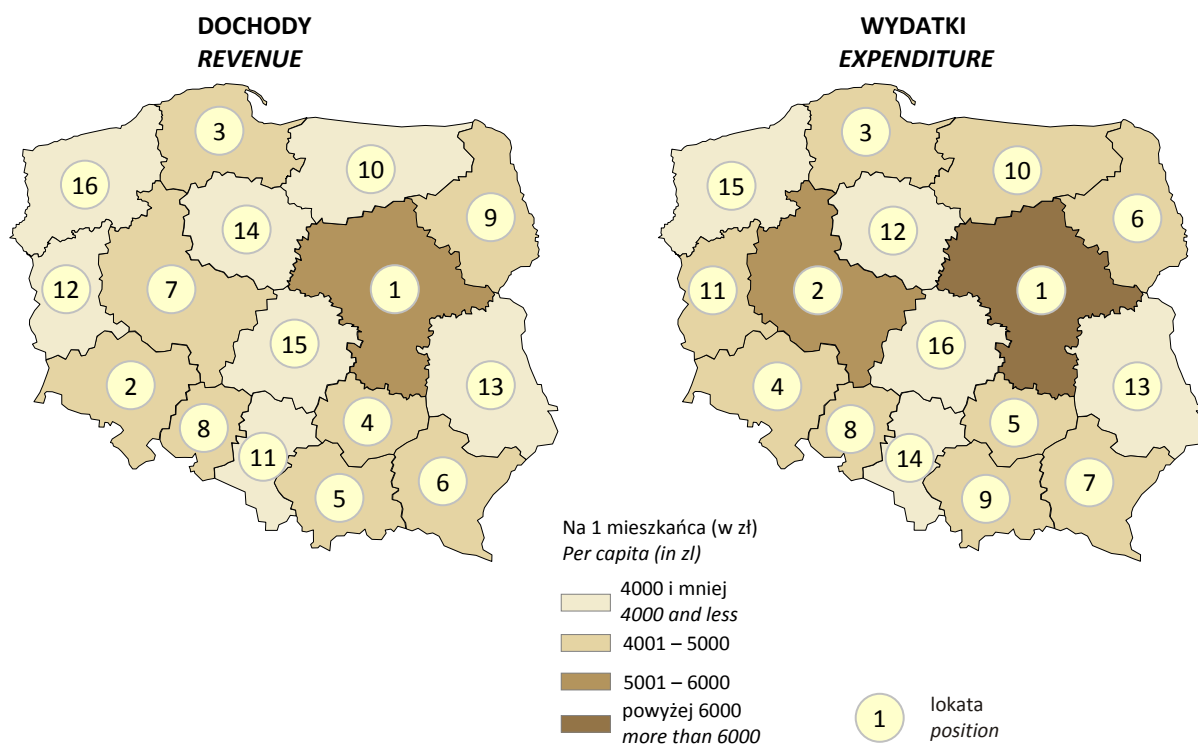
| Według działań  | W tys. zł | W %  |
|---|-----------|------|
| Dochody od osób prawnych i fizycznych                             | 285171,6  | 42,5 |
| Różne rozliczenia   | 195948,6  | 29,2 |
| Pomoc społeczna i pozostałe zadania z zakresu polityki społecznej | 62761,2   | 9,4  |
| Gospodarka mieszkaniowa   | 42281,9   | 6,3  |
| Transport i łączność  | 13609,1   | 2,0  |
| Rolnictwo i łowiectwo   | 23,6      | 0,0  |
| Gospodarka komunalna i ochrona środowiska                         | 21785,7   | 3,2  |
| Kultura fizyczna i sport  | 10001,4   | 1,5  |
| Oświata i wychowanie  | 11294,7   | 1,7  |
| Edukacyjna opieka wychowawcza                                     | 1213,3    | 0,2  |
| Turystyka   | 0,0       | 0,0  |
| Administracja publiczna   | 4912,7    | 0,7  |
| Kultura i ochrona dziedzictwa narodowego                          | 44,6      | 0,0  |
| Bezpieczeństwo publiczne i ochrona przeciwpożarowa                | 13110,0   | 2,0  |
| Pozostałe   | 8615,0    | 1,3  |

| Według działań  | W tys. zł | W %  |
|---|-----------|------|
| Oświata i wychowanie  | 262021,8  | 33,5 |
| Pomoc społeczna i pozostałe zadania z zakresu polityki społecznej | 122524,9  | 15,7 |
| Transport i łączność  | 108875,7  | 13,9 |
| Administracja publiczna   | 57885,6   | 7,4  |
| Gospodarka komunalna i ochrona środowiska                         | 95484,7   | 12,2 |
| Rolnictwo i łowiectwo   | 24,7      | 0,0  |
| Kultura fizyczna i sport  | 34521,2   | 4,4  |
| Kultura i ochrona dziedzictwa narodowego                          | 16426,5   | 2,1  |
| Gospodarka mieszkaniowa   | 6711,3    | 0,9  |
| Turystyka   | 97,5      | 0,0  |
| Edukacyjna opieka wychowawcza                                     | 23500,5   | 3,0  |
| Bezpieczeństwo publiczne i ochrona przeciwpożarowa                | 20164,0   | 2,6  |
| Obsługa długu publicznego   | 7594,8    | 1,0  |
| Ochrona zdrowia   | 10184,8   | 1,3  |
| Pozostałe   | 15871,8   | 2,0  |

**Dochody i wydatki budżetów gmin<sup>a</sup> według województw w 2010 r.**  
**Revenue and expenditure of budgets of gminas<sup>a</sup> by voivodships in 2010**

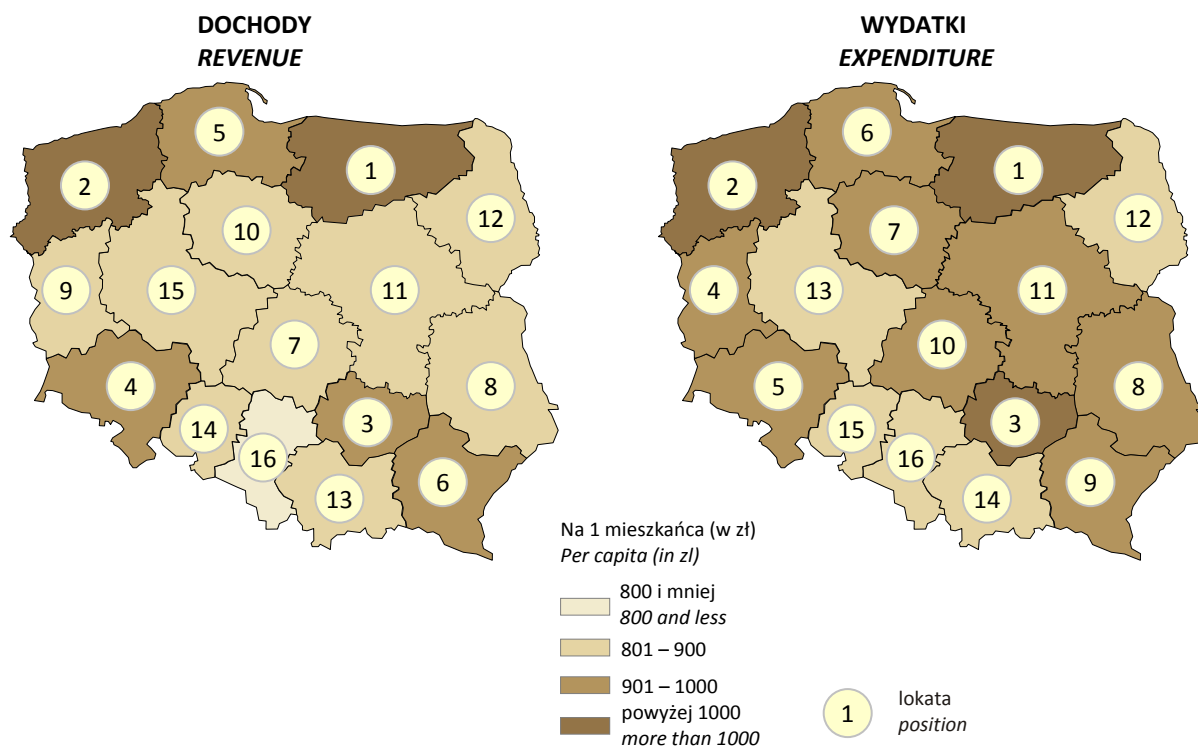


**Dochody i wydatki budżetów miast na prawach powiatu według województw w 2010 r.**  
**Revenue and expenditure of budgets of cities with powiat status by voivodships in 2010**

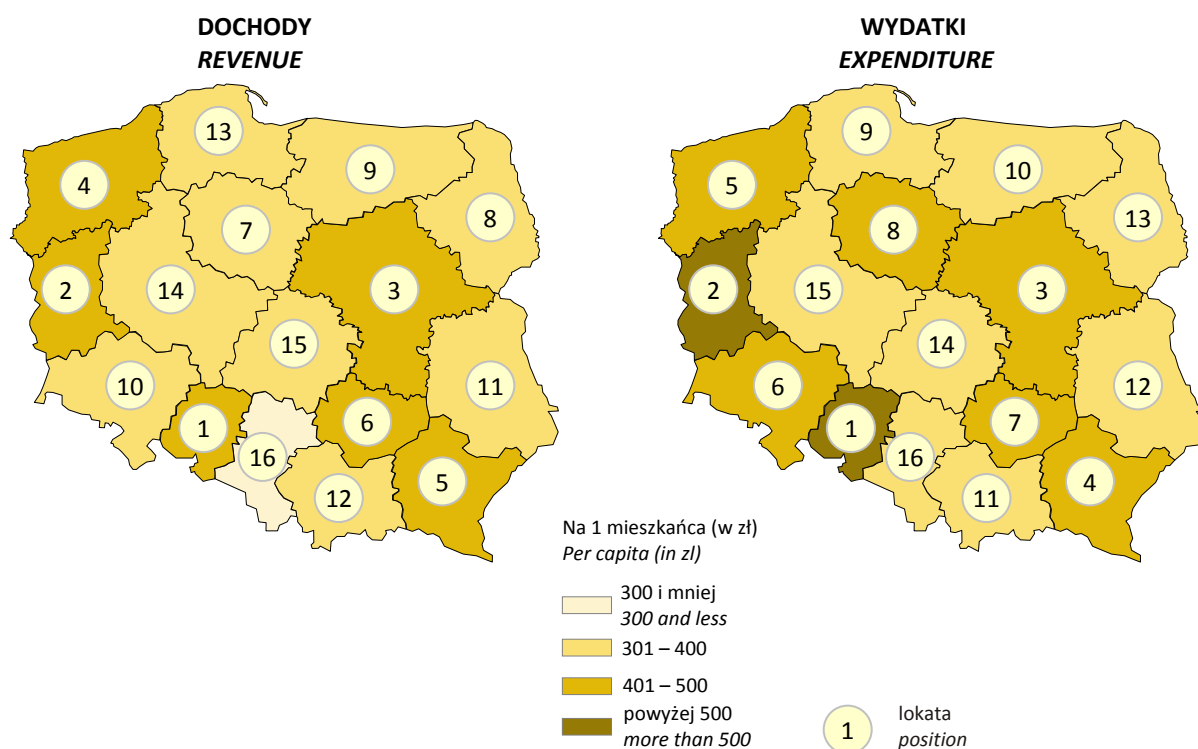


<sup>a</sup> Bez miast na prawach powiatu.  
<sup>a</sup> Without cities with powiat status.

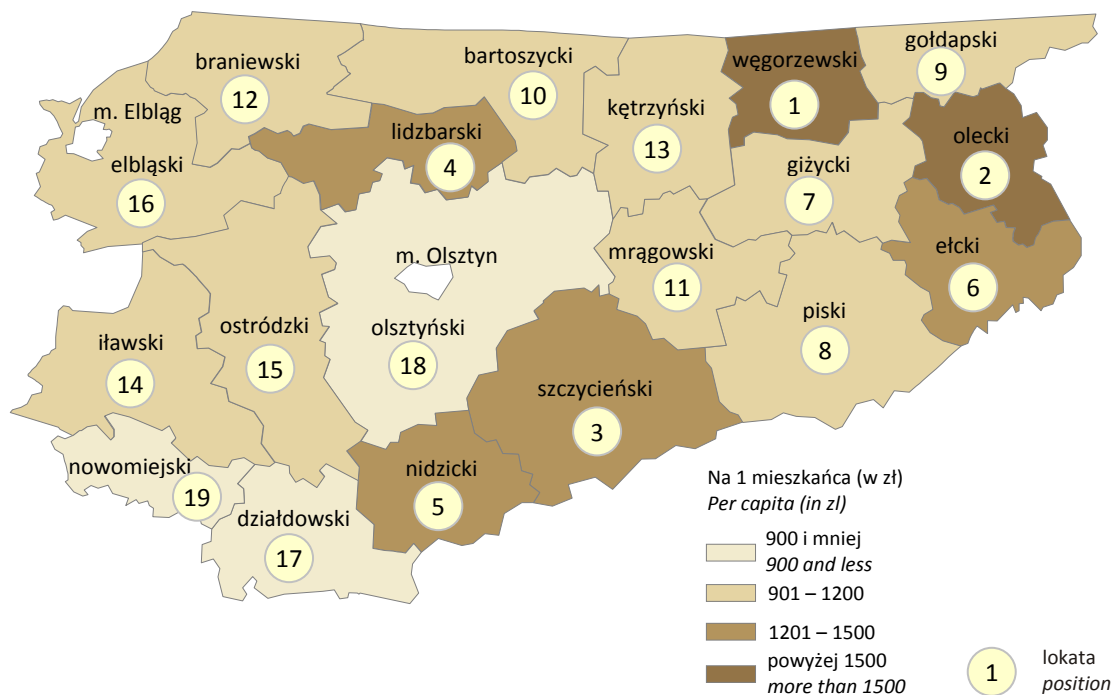
**Dochody i wydatki budżetów powiatów według województw w 2010 r.**  
**Revenue and expenditure of budgets of powiats by voivodships in 2010**



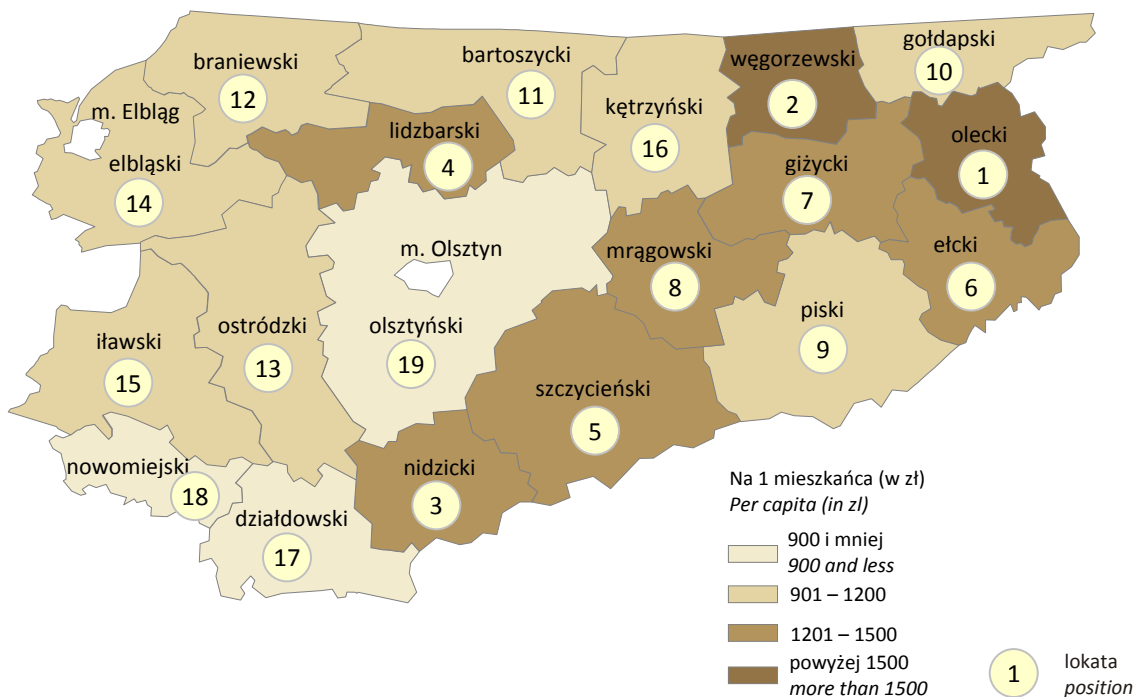
**Dochody i wydatki budżetów województw w 2010 r.**  
**Revenue and expenditure of budgets of voivodships in 2010**



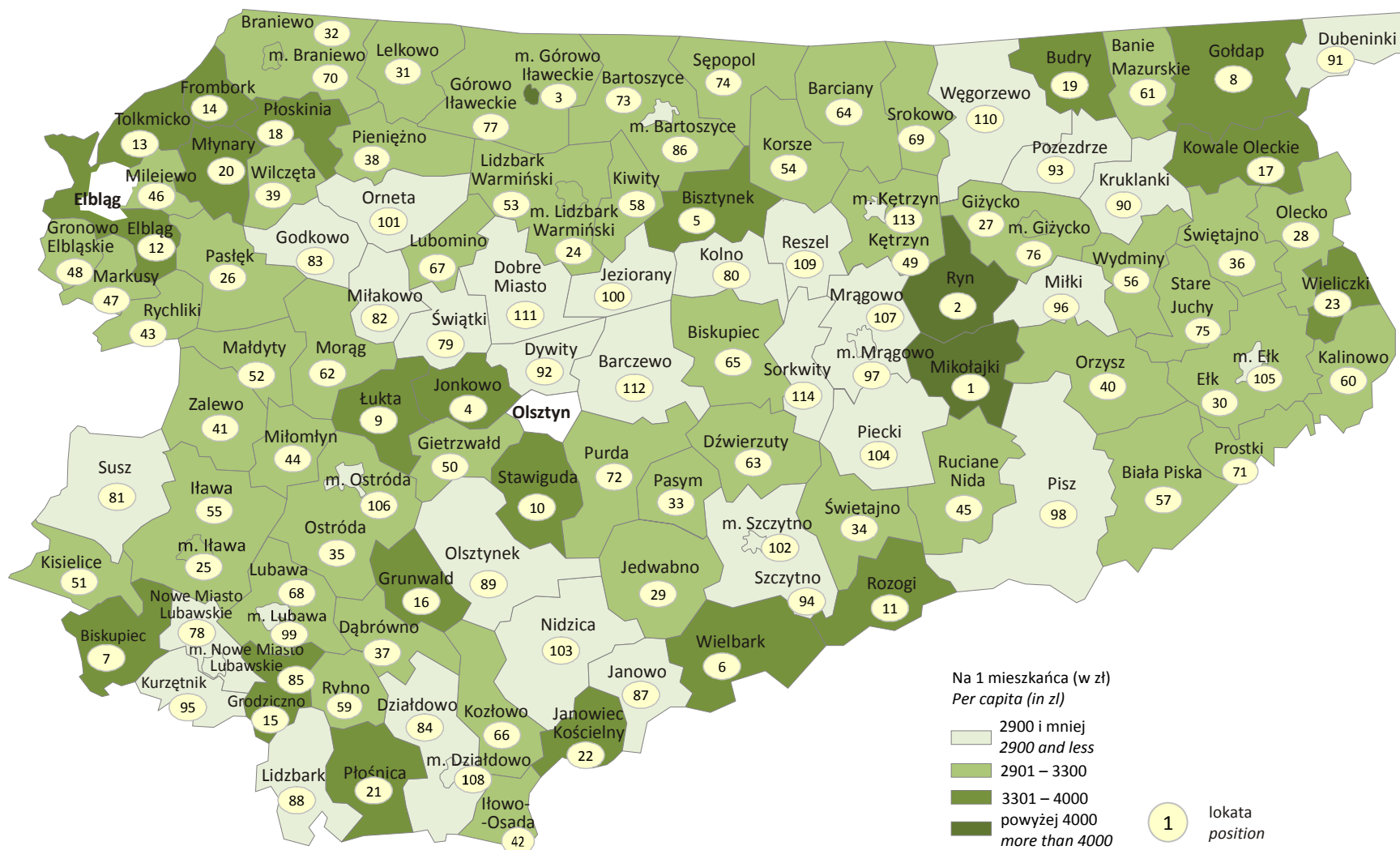
**Dochody budżetów powiatów w 2010 r.**  
**Revenue of budgets of powiats in 2010**



**Wydatki budżetów powiatów w 2010 r.**  
**Expenditure of budgets of powiats in 2010**

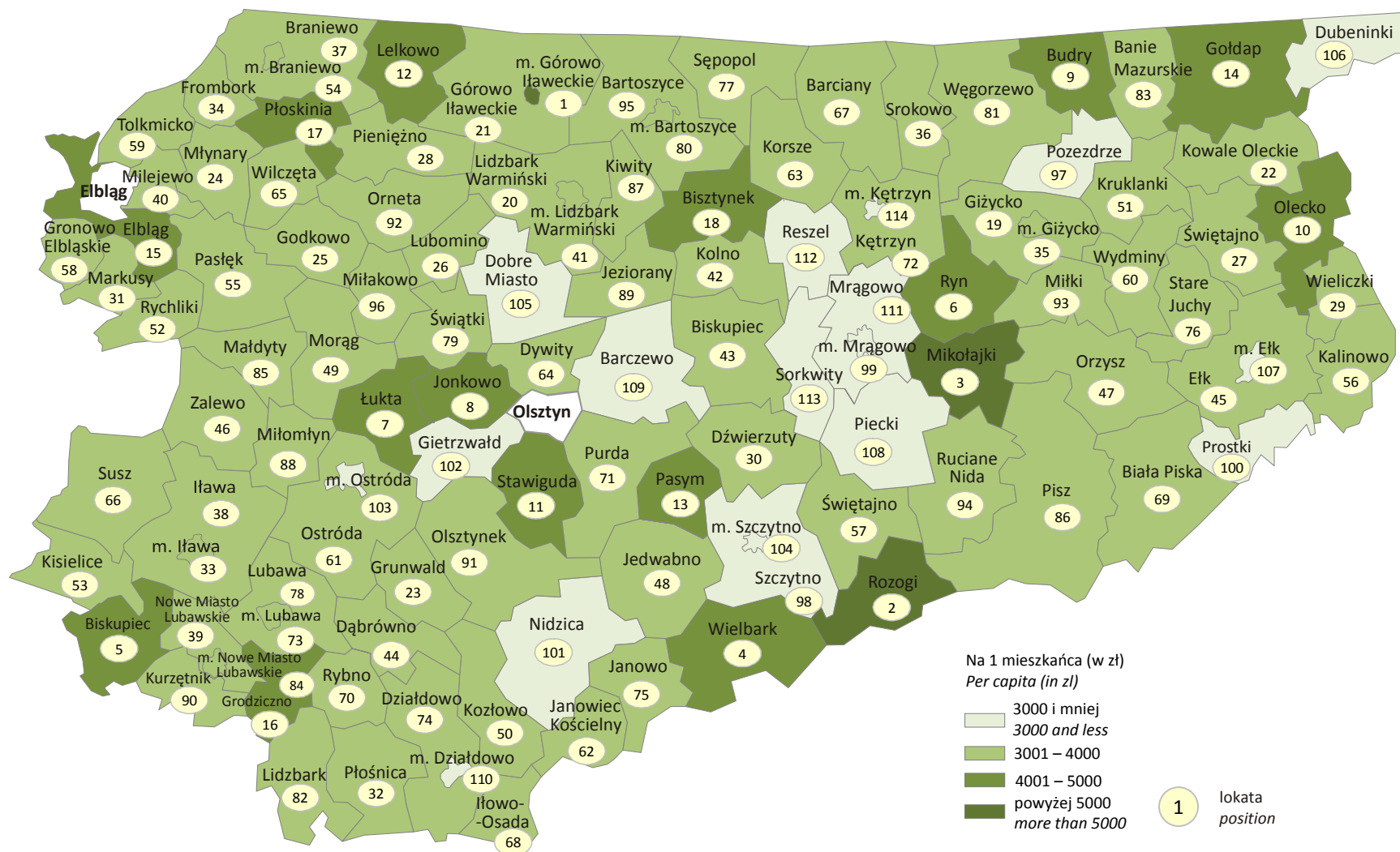


**Dochody budżetów gmin<sup>a</sup> w 2010 r.**  
**Revenue of budgets of gminas<sup>a</sup> in 2010**



<sup>a</sup> Bez miast na prawach powiatu.  
<sup>a</sup> Without cities with powiat status.

**Wydatki budżetów gmin<sup>a</sup> w 2010 r.**  
**Expenditure of budgets of gminas<sup>a</sup> in 2010**



<sup>a</sup> Bez miast na prawach powiatu.  
<sup>a</sup> Without cities with powiat status.