



Urząd Statystyczny w Olsztynie
Statistical Office in Olsztyn

**BUDŻETY JEDNOSTEK
SAMORZĄDU TERYTORIALNEGO
W WOJEWÓDZTWIE WARMIŃSKO-MAZURSKIM
W 2011 R.**

***BUDGETS OF LOCAL
SELF-GOVERNMENT ENTITIES
IN WARMIŃSKO-MAZURSKIE VOIVODSHIP
IN 2011***

Informacje i opracowania statystyczne



Statistical information and elaboration

OLSZTYN 2012

ZESPÓŁ REDAKCYJNY

EDITORIAL BOARD

PRZEWODNICZĄCY

PRESIDENT

Janusz Pappelbon – Zastępca Dyrektora Urzędu Statystycznego w Olsztynie

CZŁONKOWIE

MEMBERS

Eliza Panfiłow, Monika Borawska
Jacek Grzelak, Aleksandra Kłosińska, Elżbieta Lorek

SEKRETARZ

SECRETARY

Agnieszka Wobolewicz

REDAKCJA MERYTORYCZNA
I SKŁAD KOMPUTEROWY

Warmińsko-Mazurski Ośrodek
Badań Regionalnych
Urzędu Statystycznego w Olsztynie

*ESSENTIAL EDITING
AND COMPUTER SETTING*

*Warmińsko-Mazurski
Regional Research Centre
of Statistical Office in Olsztyn*

**Przy publikowaniu danych Urzędu Statystycznego
prosimy o podanie źródła**

***When publishing Statistical Office data
please indicate source***

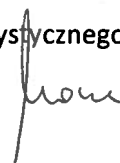
ISBN 978-83-63285-09-8

Mam przyjemność przekazać Państwu publikację **Budżety jednostek samorządu terytorialnego w województwie warmińsko-mazurskim w 2011 roku** przygotowaną w Urzędzie Statystycznym w Olsztynie. Opracowanie zawiera informacje o dochodach i wydatkach budżetów gmin, powiatów i miast na prawach powiatu w województwie warmińsko-mazurskim, a także o dochodach i wydatkach samorządu województwa.

Zasadniczą część publikacji stanowią portrety 136 jednostek samorządu terytorialnego województwa warmińsko-mazurskiego. Prezentują one dane dotyczące wielkości i struktury budżetów, źródeł dochodów oraz kierunków wydatków ponoszonych przez poszczególne jednostki samorządu terytorialnego. Sposób prezentacji danych pozwala na zaobserwowanie znacznego zróżnicowania w strukturze i wysokości dochodów i wydatków wynikającego z odmiennego podziału zadań realizowanych na różnych szczeblach samorządu terytorialnego. Opracowanie zawiera również zestawienia danych zagregowanych dla poszczególnych szczebli jednostek samorządu terytorialnego zaprezentowanych na tle kraju. Dane zagregowane dla województwa warmińsko-mazurskiego są ujęte w retrospekcji za lata 2005, 2009 i 2010. Uzupełnieniem tablic są mapy prezentujące zróżnicowanie jednostek w zakresie dochodów i wydatków przypadających na 1 mieszkańca.

Mam nadzieję, że zebrany w tej publikacji materiał statystyczny stanie się wstępem do poszerzania wiedzy o sytuacji finansowej jednostek samorządu terytorialnego województwa warmińsko-mazurskiego.

Dyrektor
Urzędu Statystycznego w Olsztynie




Marek Morze

*I am pleased to present the publication **Budgets of local self-government entities in warmińsko-mazurskie voivodship in 2011** prepared in the Statistical Office in Olsztyn. The study contains information on revenue and expenditure of budgets of gminas, powiats and cities with powiat status, as well as revenue and expenditure of voivodship self-government.*

The main part of this publication are portraits of the 136 local self-government entities of warmińsko-mazurskie voivodship. They present data on the size and structure of budgets, revenue sources and directions of expenditure incurred by individual self-government entities. The presentation of data allows to observe a considerable diversity in the structure and level of revenue and expenditure arising from different tasks performed at different levels of local self-government. The elaboration also includes aggregated data for individual levels of self-government entities presented against the background of the country. Data aggregated for warmińsko-mazurskie voivodship are included in the retrospection for years 2005, 2009 and 2010. Tables are supplemented by maps presenting the diversity of entities in terms of revenue and expenditure per capita.

I hope that the statistical material collected in this publication will become an introduction to widening the knowledge about financial situation of local self-governemtn entities in warmińsko-mazurskie voivodship.

Director
of the Statistical Office in Olsztyn



Marek Morze

	Strona Page
PRZEDMOWA	PREFACE 3, 4
UWAGI METODYCZNE	METHODOLOGICAL NOTES
I. Źródła i zakres danych	I. Sources and the scope of data 11
II. Objasnienia podstawowych pojęć	II. Explanation of basic definitions 12
TABLICE STATYSTYCZNE	STATISTICAL TABLES
I. Wybrane dane o budżetach jednostek samorządu terytorialnego w województwie warmińsko-mazurskim	I. Selected data on budgets of local self-government entities in warmińsko-mazurskie voivodship 15
II. Budżety jednostek samorządu terytorialnego województwa warmińsko-mazurskiego według rodzaju jednostki w 2011 r.	II. Budgets of local self-government entities in warmińsko-mazurskie voivodship by type of the entity in 2011 18
III. Budżety jednostek samorządu terytorialnego województwa warmińsko-mazurskiego na tle innych województw w 2011 r.	III. Budgets of local self-government entities in warmińsko-mazurskie voivodship against the background of other voivodships in 2011 21
IV. Dochody, wydatki i wyniki budżetów powiatów według rodzajów w województwie warmińsko-mazurskim w 2011 r.	IV. Revenue, expenditure and results of budgets of powiats by types in warmińsko-mazurskie voivodship in 2011 25
V. Dochody budżetów gmin i miast na prawach powiatu według rodzajów w województwie warmińsko-mazurskim w 2011 r.	V. Revenue of budgets of gminas and cities with powiat status by types in warmińsko-mazurskie voivodship in 2011 26
VI. Wydatki i wyniki budżetów gmin i miast na prawach powiatu według rodzajów w województwie warmińsko-mazurskim w 2011 r.	VI. Expenditure and results of budgets of gminas and cities with powiat status by types in warmińsko-mazurskie voivodship in 2011 31
BUDŻETY JEDNOSTEK SAMORZĄDU TERYTORIALNEGO WOJEWÓDZTWA WARMIŃSKO-MAZURSKIEGO W 2011 R.	BUDGETS OF LOCAL SELF-GOVERNMENT ENTITIES IN WARMIŃSKO-MAZURSKIE VOIVODSHIP IN 2011
Województwo warmińsko-mazurskie	Warmińsko-mazurskie voivodship 39
Powiaty i gminy	Powiats and gminas
powiat bartoszycki	bartoszycki powiat 40
Bartoszyce (gmina miejska)	Bartoszyce (urban gmina) 41
Bartoszyce (gmina wiejska)	Bartoszyce (rural gmina) 42
Bisztynek (gmina miejsko-wiejska)	Bisztynek (urban-rural gmina) 43
Górowo Iławeckie (gmina miejska)	Górowo Iławeckie (urban gmina) 44
Górowo Iławeckie (gmina wiejska)	Górowo Iławeckie (rural gmina) 45
Sępól (gmina miejsko-wiejska)	Sępól (urban-rural gmina) 46
powiat braniewski	braniewski powiat 47
Braniewo (gmina miejska)	Braniewo (urban gmina) 48
Braniewo (gmina wiejska)	Braniewo (rural gmina) 49
Frombork (gmina miejsko-wiejska)	Frombork (urban-rural gmina) 50
Lelkowo (gmina wiejska)	Lelkowo (rural gmina) 51
Pieniężno (gmina miejsko-wiejska)	Pieniężno (urban-rural gmina) 52
Płoskinia (gmina wiejska)	Płoskinia (rural gmina) 53
Wilczęta (gmina wiejska)	Wilczęta (rural gmina) 54

powiat działdowski	działdowski powiat	55
Działdowo (gmina miejska)	Działdowo (urban gmina)	56
Działdowo (gmina wiejska)	Działdowo (rural gmina)	57
Iłowo-Osada (gmina wiejska)	Iłowo-Osada (rural gmina)	58
Lidzbark (gmina miejsko-wiejska)	Lidzbark (urban-rural gmina)	59
Płońska (gmina wiejska)	Płońska (rural gmina)	60
Rybno (gmina wiejska)	Rybno (rural gmina)	61
powiat elbląski	elbląski powiat	62
Elbląg (gmina wiejska)	Elbląg (rural gmina)	63
Godkowo (gmina wiejska)	Godkowo (rural gmina)	64
Gronowo Elbląskie (gmina wiejska)	Gronowo Elbląskie (rural gmina)	65
Markusy (gmina wiejska)	Markusy (rural gmina)	66
Milejewo (gmina wiejska)	Milejewo (rural gmina)	67
Młynary (gmina miejsko-wiejska)	Młynary (urban-rural gmina)	68
Pastęk (gmina miejsko-wiejska)	Pastęk (urban-rural gmina)	69
Rychliki (gmina wiejska)	Rychliki (rural gmina)	70
Tolkmicko (gmina miejsko-wiejska)	Tolkmicko (urban-rural gmina)	71
powiat etcki	etcki powiat	72
Etka (gmina miejska)	Etka (urban gmina)	73
Etka (gmina wiejska)	Etka (rural gmina)	74
Kalinowo (gmina wiejska)	Kalinowo (rural gmina)	75
Prostki (gmina wiejska)	Prostki (rural gmina)	76
Stare Juchy (gmina wiejska)	Stare Juchy (rural gmina)	77
powiat giżycki	giżycki powiat	78
Giżycko (gmina miejska)	Giżycko (urban gmina)	79
Giżycko (gmina wiejska)	Giżycko (rural gmina)	80
Kruklanki (gmina wiejska)	Kruklanki (rural gmina)	81
Miłki (gmina wiejska)	Miłki (rural gmina)	82
Ryn (gmina miejsko-wiejska)	Ryn (urban-rural gmina)	83
Wydminy (gmina wiejska)	Wydminy (rural gmina)	84
powiat gołdapski	gołdapski powiat	85
Banie Mazurskie (gmina wiejska)	Banie Mazurskie (rural gmina)	86
Dubeninki (gmina wiejska)	Dubeninki (rural gmina)	87
Gołdap (gmina miejsko-wiejska)	Gołdap (urban-rural gmina)	88
powiat iławski	iławski powiat	89
Iława (gmina miejska)	Iława (urban gmina)	90
Iława (gmina wiejska)	Iława (rural gmina)	91
Kisielice (gmina miejsko-wiejska)	Kisielice (urban-rural gmina)	92
Lubawa (gmina miejska)	Lubawa (urban gmina)	93
Lubawa (gmina wiejska)	Lubawa (rural gmina)	94
Susz (gmina miejsko-wiejska)	Susz (urban-rural gmina)	95
Zalewo (gmina miejsko-wiejska)	Zalewo (urban-rural gmina)	96
powiat kętrzyński	kętrzyński powiat	97
Barciany (gmina wiejska)	Barciany (rural gmina)	98
Kętrzyn (gmina miejska)	Kętrzyn (urban gmina)	99
Kętrzyn (gmina wiejska)	Kętrzyn (rural gmina)	100
Korsze (gmina miejsko-wiejska)	Korsze (urban-rural gmina)	101
Reszel (gmina miejsko-wiejska)	Reszel (urban-rural gmina)	102
Srokowo (gmina wiejska)	Srokowo (rural gmina)	103

powiat lidzbarski	lidzbarski powiat	104
Kiwity (gmina wiejska)	<i>Kiwity (rural gmina)</i>	105
Lidzbark Warmiński (gmina miejska)	<i>Lidzbark Warmiński (urban gmina)</i>	106
Lidzbark Warmiński (gmina wiejska)	<i>Lidzbark Warmiński (rural gmina)</i>	107
Lubomino (gmina wiejska)	<i>Lubomino (rural gmina)</i>	108
Orneta (gmina miejsko-wiejska)	<i>Orneta (urban-rural gmina)</i>	109
powiat mrągowski	mrągowski powiat	110
Mikołajki (gmina miejsko-wiejska)	<i>Mikołajki (urban-rural gmina)</i>	111
Mrągowo (gmina miejska)	<i>Mrągowo (urban gmina)</i>	112
Mrągowo (gmina wiejska)	<i>Mrągowo (rural gmina)</i>	113
Piecki (gmina wiejska)	<i>Piecki (rural gmina)</i>	114
Sorkwity (gmina wiejska)	<i>Sorkwity (rural gmina)</i>	115
powiat nidzicki	niedzicki powiat	116
Janowiec Kościelny (gmina wiejska)	<i>Janowiec Kościelny (rural gmina)</i>	117
Janowo (gmina wiejska)	<i>Janowo (rural gmina)</i>	118
Kozłowo (gmina wiejska)	<i>Kozłowo (rural gmina)</i>	119
Nidzica (gmina miejsko-wiejska)	<i>Nidzica (urban-rural gmina)</i>	120
powiat nowomiejski	nowomiejski powiat	121
Biskupiec (gmina wiejska)	<i>Biskupiec (rural gmina)</i>	122
Grodziczno (gmina wiejska)	<i>Grodziczno (rural gmina)</i>	123
Kurzętnik (gmina wiejska)	<i>Kurzętnik (rural gmina)</i>	124
Nowe Miasto Lubawskie (gmina miejska)	<i>Nowe Miasto Lubawskie (urban gmina)</i>	125
Nowe Miasto Lubawskie (gmina wiejska)	<i>Nowe Miasto Lubawskie (rural gmina)</i>	126
powiat olecki	olecki powiat	127
Kowale Oleckie (gmina wiejska)	<i>Kowale Oleckie (rural gmina)</i>	128
Olecko (gmina miejsko-wiejska)	<i>Olecko (urban-rural gmina)</i>	129
Świątajno (gmina wiejska)	<i>Świątajno (rural gmina)</i>	130
Wieliczki (gmina wiejska)	<i>Wieliczki (rural gmina)</i>	131
powiat olsztyński	olsztyński powiat	132
Barczewo (gmina miejsko-wiejska)	<i>Barczewo (urban-rural gmina)</i>	133
Biskupiec (gmina miejsko-wiejska)	<i>Biskupiec (urban-rural gmina)</i>	134
Dobre Miasto (gmina miejsko-wiejska)	<i>Dobre Miasto (urban-rural gmina)</i>	135
Dywity (gmina wiejska)	<i>Dywity (rural gmina)</i>	136
Gietrzwałd (gmina wiejska)	<i>Gietrzwałd (rural gmina)</i>	137
Jeziorany (gmina miejsko-wiejska)	<i>Jeziorany (urban-rural gmina)</i>	138
Jonkowo (gmina wiejska)	<i>Jonkowo (rural gmina)</i>	139
Kolno (gmina wiejska)	<i>Kolno (rural gmina)</i>	140
Olsztynek (gmina miejsko-wiejska)	<i>Olsztynek (urban-rural gmina)</i>	141
Purda (gmina wiejska)	<i>Purda (rural gmina)</i>	142
Stawiguda (gmina wiejska)	<i>Stawiguda (rural gmina)</i>	143
Świątki (gmina wiejska)	<i>Świątki (rural gmina)</i>	144
powiat ostródzki	ostródzki powiat	145
Dąbrówno (gmina wiejska)	<i>Dąbrówno (rural gmina)</i>	146
Grunwald (gmina wiejska)	<i>Grunwald (rural gmina)</i>	147
Łukta (gmina wiejska)	<i>Łukta (rural gmina)</i>	148
Małydy (gmina wiejska)	<i>Małydy (rural gmina)</i>	149
Miłakowo (gmina miejsko-wiejska)	<i>Miłakowo (urban-rural gmina)</i>	150
Miłomłyn (gmina miejsko-wiejska)	<i>Miłomłyn (urban-rural gmina)</i>	151
Morąg (gmina miejsko-wiejska)	<i>Morąg (urban-rural gmina)</i>	152

Ostróda (gmina miejska)	<i>Ostróda (rural gmina)</i>	153
Ostróda (gmina wiejska)	<i>Ostróda (rural gmina)</i>	154
powiat piski	<i>piski powiat</i>	155
Biała Piska (gmina miejsko-wiejska)	<i>Biała Piska (urban-rural gmina)</i>	156
Orzysz (gmina miejsko-wiejska)	<i>Orzysz (urban-rural gmina)</i>	157
Pisz (gmina miejsko-wiejska)	<i>Pisz (urban-rural gmina)</i>	158
Ruciane-Nida (gmina miejsko-wiejska)	<i>Ruciane-Nida (urban-rural gmina)</i>	159
powiat szczycieński	<i>szczycieński powiat</i>	160
Dźwierzuty (gmina wiejska)	<i>Dźwierzuty (rural gmina)</i>	161
Jedwabno (gmina wiejska)	<i>Jedwabno (rural gmina)</i>	162
Pasym (gmina miejsko-wiejska)	<i>Pasym (urban-rural gmina)</i>	163
Rozogi (gmina wiejska)	<i>Rozogi (rural gmina)</i>	164
Szczytno (gmina miejska)	<i>Szczytno (rural gmina)</i>	165
Szczytno (gmina wiejska)	<i>Szczytno (rural gmina)</i>	166
Świątajno (gmina wiejska)	<i>Świątajno (rural gmina)</i>	167
Wielbark (gmina wiejska)	<i>Wielbark (rural gmina)</i>	168
powiat węgorzewski	<i>węgorzewski powiat</i>	169
Budry (gmina wiejska)	<i>Budry (rural gmina)</i>	170
Pozezdrze (gmina wiejska)	<i>Pozezdrze (rural gmina)</i>	171
Węgorzewo (gmina miejsko-wiejska)	<i>Węgorzewo (urban-rural gmina)</i>	172
Miasta na prawach powiatu	<i>Cities with powiat status</i>	
Elbląg	<i>Elbląg</i>	173
Olsztyn	<i>Olsztyn</i>	174
MAPY	<i>MAPS</i>	
Podział administracyjny województwa warmińsko- -mazurskiego w 2011 r.	<i>Administrative division of warmińsko-mazurskie voivodship in 2011</i>	38
Dochody i wydatki budżetów gmin według województw w 2011 r.	<i>Revenue and expenditure of budgets of gminas by voivodships in 2011</i>	176
Dochody i wydatki budżetów miast na prawach powiatu według województw w 2011 r.	<i>Revenue and expenditure of budgets of cities with powiat status by voivodships in 2011</i>	176
Dochody i wydatki budżetów powiatów według województw w 2011 r.	<i>Revenue and expenditure of budgets of powiats by voivodships in 2011</i>	177
Dochody i wydatki budżetów województw w 2011 r.	<i>Revenue and expenditure of budgets of voivodships in 2011</i>	177
Dochody budżetów powiatów w 2011 r.	<i>Revenue of budgets of powiats in 2011</i>	178
Wydatki budżetów powiatów w 2011 r.	<i>Expenditure of budgets of powiats in 2011</i>	178
Dochody budżetów gmin w 2011 r.	<i>Revenue of budgets of gminas in 2011</i>	179
Wydatki budżetów gmin w 2011 r.	<i>Expenditure of budgets of gminas in 2011</i>	180

**W wersji angielskiej: przedmowa, spis treści, tablice, mapy.
English version: preface, contents, tables, maps.**

OBJAŚNIENIA ZNAKÓW UMOWNYCH
EXPLANATION OF SYMBOLS

Znak umowny <i>Symbol</i>	Opis <i>Description</i>
-	zjawisko nie wystąpiło <i>magnitude zero</i>
.	zupełny brak informacji albo brak informacji wiarygodnych <i>data not available or not reliable</i>
X	wypełnienie pozycji jest niemożliwe lub niecelowe <i>not applicable</i>
„W tym” „Of which”	oznacza, że nie podaje się wszystkich składników sumy <i>indicates that not all elements of the sum are given</i>

OBJAŚNIENIA SKRÓTÓW
EXPLANATION OF ABBREVIATIONS

Skrót <i>Abbreviations</i>	Znaczenie <i>Meaning</i>
tys. <i>thous.</i>	tysiąc <i>thousand</i>
mln	milion <i>million</i>
zł <i>zl</i>	złoty <i>zloty</i>
ha	hektar <i>hectare</i>
Dz. U.	Dziennik Ustaw

UWAGI METODYCZNE

I. Źródła i zakres danych

1. Finanse jednostek samorządu terytorialnego obejmują procesy związane z gromadzeniem środków publicznych oraz ich rozdysponowaniem.
2. Podstawowymi aktami regulującymi gospodarkę finansową jednostek samorządu terytorialnego są:
 - ustawa z dnia 27 sierpnia 2009 r. o finansach publicznych (Dz. U. 2009 Nr 157, poz. 1240),
 - ustawa z dnia 13 listopada 2003 r. o dochodach jednostek samorządu terytorialnego (Dz. U. 2003 Nr 203, poz. 1966),
 - ustawa z dnia 8 marca 1990 r. o samorządzie gminnym (tekst jednolity - Dz. U. 2001 Nr 142, poz. 1591 z późn. zm.),
 - ustawa z dnia 5 czerwca 1998 r. o samorządzie powiatowym (tekst jednolity - Dz. U. 2001 Nr 142, poz. 1592 z późn. zm.),
 - ustawa z dnia 5 czerwca 1998 r. o samorządzie województwa (tekst jednolity - Dz. U. 2001 Nr 142, poz. 1590 z późn. zm.),
 - rozporządzenie Ministra Finansów z dnia 2 marca 2010 r. w sprawie szczegółowej klasyfikacji dochodów, wydatków, przychodów i rozchodów oraz środków pochodzących ze źródeł zagranicznych (Dz. U. 2010 Nr 38, poz. 207 z późn. zm.).
3. Dane zaprezentowane w niniejszej publikacji dotyczą dochodów, wydatków i wyników budżetów jednostek samorządu terytorialnego (gmin, miast na prawach powiatu, powiatów oraz województwa). Przy przeliczeniu dochodów i wydatków na 1 mieszkańca przyjęto dane o liczbie ludności według faktycznego miejsca zamieszkania w dniu 30 czerwca 2011 r., opracowane na bazie Narodowego Spisu Powszechnego Spisu Ludności i Mieszkań 2011.
4. Budżety jednostek samorządu terytorialnego uchwalane są przez właściwe rady na okres roku kalendarzowego, w terminach i na zasadach określonych w ustawach o samorządzie terytorialnym. Miasto na prawach powiatu realizuje jednocześnie zadania z zakresu działania gminy oraz powiatu i sporządza jeden budżet, w którym określone są poszczególne dochody z uwzględnieniem źródeł dochodów gminy i powiatu oraz wydatki realizowane łącznie przez gminę i powiat. W tablicach dochody i wydatki gmin podane są bez dochodów i wydatków gmin mających również status miasta na prawach powiatu, natomiast dochody i wydatki miast na prawach powiatu podane są łącznie z dochodami i wydatkami części gminnej i powiatowej.
5. Dochody i wydatki budżetów jednostek samorządu terytorialnego zgrupowano zgodnie z zasadami określonymi w ustawie o finansach publicznych na:
 - a) działy – określające rodzaj działalności,
 - b) paragrafy – określające rodzaj dochodu lub wydatku.

Zaprezentowane dane opracowano zgodnie z rozporządzeniem Ministra Finansów z dnia 2 marca 2010 r. w sprawie szczegółowej klasyfikacji dochodów, wydatków, przychodów i rozchodów oraz środków pochodzących ze źródeł zagranicznych (Dz. U. 2010 Nr 38, poz. 207 z późniejszymi zmianami).

6. Informacje dotyczące budżetów jednostek samorządu terytorialnego opracowano na podstawie sprawozdań Ministerstwa Finansów.
7. Ze względu na elektroniczną technikę przetwarzania danych, w niektórych przypadkach sumy składników mogą się różnić od podanych wielkości „ogółem”.

II. Objaśnienia podstawowych pojęć

1. Dochodami jednostek samorządu terytorialnego są:

- a) dochody własne,
- b) dotacje,
- c) subwencja ogólna.

2. Źródłami **dochodów własnych gminy** są:

- a) wpływy z podatku dochodowego od osób fizycznych, od podatników tego podatku zamieszkałych na obszarze gminy,
- b) wpływy z podatku dochodowego od osób prawnych, od podatników tego podatku posiadających siedzibę na obszarze gminy,
- c) wpływy z podatków: rolnego, leśnego, od nieruchomości, od środków transportowych, od działalności gospodarczej, od spadków i darowizn, od czynności cywilnoprawnych,
- d) wpływy z opłat: skarbowej, targowej, eksploatacyjnej oraz innych uiszczanych na podstawie odrębnych przepisów,
- e) dochody z majątku gminy,
- f) pozostałe dochody (m. in. spadki, zapisy i darowizny na rzecz gminy, dochody z kar pieniężnych i grzywien określonych w odrębnych przepisach, odsetki od pożyczek udzielanych przez gminę, odsetki od nieterminowo przekazywanych należności stanowiących dochody gminy, odsetki od środków finansowych gromadzonych na rachunkach bankowych gminy).

3. Źródłami **dochodów własnych powiatu** są:

- a) wpływy z podatku dochodowego od osób fizycznych, od podatników tego podatku zamieszkałych na obszarze powiatu,
- b) wpływy z podatku dochodowego od osób prawnych, od podatników tego podatku posiadających siedzibę na obszarze powiatu,
- c) dochody z majątku powiatu,
- d) pozostałe dochody (m. in. spadki, zapisy i darowizny na rzecz powiatu, dochody z kar pieniężnych i grzywien określonych w odrębnych przepisach, odsetki od pożyczek udzielanych przez powiat, odsetki od nieterminowo przekazywanych należności stanowiących dochody powiatu, odsetki od środków finansowych gromadzonych na rachunkach bankowych powiatu).

4. Źródłami **dochodów własnych województwa** są:

- a) wpływy z podatku dochodowego od osób fizycznych, od podatników tego podatku zamieszkałych na obszarze województwa,
- b) wpływy z podatku dochodowego od osób prawnych, od podatników tego podatku posiadających siedzibę na obszarze województwa,
- c) dochody z majątku województwa,
- d) pozostałe dochody (m. in. spadki, zapisy i darowizny na rzecz województwa, dochody z kar pieniężnych i grzywnien określonych w odrębnych przepisach, odsetki od pożyczek udzielanych przez województwo, odsetki od nieterminowo przekazywanych należności stanowiących dochody województwa, odsetki od środków finansowych gromadzonych na rachunkach bankowych województwa).

5. Dochodami jednostek samorządu terytorialnego są **dotacje**:

a) celowe:

- otrzymane z budżetu państwa na realizację zadań bieżących z zakresu administracji rządowej oraz innych zadań zleconych ustawami,
- otrzymane z budżetu państwa na zadania bieżące realizowane na podstawie porozumień z organami administracji rządowej,
- otrzymane z budżetu państwa na realizację własnych zadań bieżących,
- otrzymane na zadania bieżące realizowane na podstawie porozumień między jednostkami samorządu terytorialnego,
- otrzymane z państwowych funduszy celowych na realizację zadań bieżących,

b) w ramach programów finansowanych z udziałem środków europejskich.

6. **Subwencja ogólna** składa się z części:

- a) dla gmin: oświatowej, wyrównawczej, równoważącej, rekompensującej,
- b) dla powiatów: oświatowej, wyrównawczej, równoważącej,
- c) dla województw: oświatowej, wyrównawczej, regionalnej.

7. **Wydatki budżetów jednostek samorządu terytorialnego** dzielą się na:

a) majątkowe (w tym inwestycyjne),

b) bieżące, do których zalicza się m.in.:

- dotacje dla jednostek organizacyjno-prawnych działających w budżetach jednostek samorządu terytorialnego,
- świadczenia na rzecz osób fizycznych,
- wydatki bieżące jednostek budżetowych, w tym:
 - wynagrodzenia (wraz z pochodnymi),
 - wydatki na zakup materiałów i usług,
- obsługę długu publicznego,
- wydatki z tytułu udzielenia poręczeń i gwarancji.

TABLICE STATYSTYCZNE
STATISTICAL TABLES

I. Wybrane dane o budżetach jednostek samorządu terytorialnego w województwie warmińsko-mazurskim
 Selected data on budgets of local self-government entities in warmińsko-mazurskie voivodship

Wyszczególnienie Specification	2005	2009	2010	2011
	w tys. zł in thous. zł			
DOCHODY OGÓŁEM TOTAL REVENUE	3886514,0	5910228,7	6211860,8	6617963,7
WEDŁUG RODZAJÓW BY TYPES				
Dochody własne Own revenue	1495711,0	2134775,8	2345278,5	2520112,7
podatek dochodowy od osób prawnych <i>corporate income tax</i>	96565,1	98595,5	102381,4	94588,8
podatek dochodowy od osób fizycznych <i>personal income tax</i>	493136,8	742507,2	726103,2	808772,1
podatek rolny <i>agricultural tax</i>	63423,7	87750,0	67687,6	74817,2
podatek od nieruchomości <i>tax on real estate</i>	363342,3	427203,0	467665,9	500887,6
podatek leśny <i>forest tax</i>	.	16391,3	14680,2	16529,2
podatek od środków transportowych <i>tax on means of transport</i>	17442,9	25370,9	25854,6	26969,7
podatek od działalności gospodarczej ^a <i>tax on economic activity ^a</i>	3027,7	2302,0	2196,2	2018,4
podatek od spadków i darowizn <i>tax on inheritances and donations</i>	.	5744,8	5785,8	5122,8
podatek od czynności cywilnoprawnych <i>tax on civil law transactions</i>	26689,3	41920,9	44669,0	43828,4
wpływy z opłaty skarbowej <i>stamp duty</i>	20694,6	15798,4	16516,8	15289,1
wpływy z opłaty eksploatacyjnej <i>exploitation fee</i>	.	3787,9	4355,7	6141,5
wpływy z opłaty targowej <i>market fee</i>	.	4972,0	4942,2	4504,3
dochody z majątku <i>revenue from property</i>	139019,1	159257,1	197768,0	220511,4
pozostałe dochody <i>other revenue</i>	.	503174,9	664671,9	700132,2
Dotacje ogółem Total allocations	788309,4	1693845,3	1691126,0	1874898,0
celowe <i>appropriated</i>	788309,4	1157943,8	1231321,8	1348810,3
z budżetu państwa na zadania z zakresu administracji rządowej <i>from the state budget for government administration-related tasks</i>	495965,1	757856,9	806721,4	880375,7
z budżetu państwa na zadania własne <i>from the state budget for own tasks</i>	201351,5	307170,9	336710,8	348616,3
z budżetu państwa na zadania realizowane na podstawie porozumień z organami administracji rządowej <i>from the state budget for tasks realized on the basis of agreements with government administration authorities</i>	8523,7	10577,6	4240,9	2677,4
na zadania realizowane na podstawie porozumień między jednostkami samorządu terytorialnego <i>for tasks realized on the basis of agreements between local self-government entities</i>	55022,1	49259,0	43197,9	43497,0
otrzymane z państwowych funduszy celowych <i>received from appropriated funds</i>	27447,0	33079,3	40450,8	44546,2
w ramach programów finansowanych z udziałem środków europejskich ^b <i>for programmes financed with European funds ^b</i>	-	535901,5	459804,2	526087,7

a Osób fizycznych opłacany w formie karty podatkowej. b W 2009 r. dotacje rozwojowe.
 a From natural persons paid in the form of tax card. b In 2009 development allocations.

I. Wybrane dane o budżetach jednostek samorządu terytorialnego w województwie warmińsko-mazurskim (cd.)
 Selected data on budgets of local self-government entities in warmińsko-mazurskie voivodship (cont.)

Wyszczególnienie <i>Specification</i>	2005	2009	2010	2011
	w tys. zł		in thous. zł	
Subwencja ogólna	1461499,9	2081607,6	2175456,3	2222953,0
General subsidy				
część wyrównawcza	530680,7	565540,7	536420,2
<i>compensatory part</i>				
część oświatowa	1107555,3	1392520,5	1448997,0	1533110,3
<i>educational part</i>				
część rekompensująca	59,0	59,0	59,0
<i>offsetting part</i>				
część równoważąca	85740,3	82290,5	90811,1
<i>balancing part</i>				
część regionalna	60374,2	73505,5	55274,1
<i>regional part</i>				
uzupełnienie subwencji ogólnej	12232,9	5063,5	7278,2
<i>supplement of general subsidy</i>				
WEDŁUG DZIAŁÓW BY DIVISIONS				
Różne rozliczenia	1478364,0	2525385,7	2313181,2	2407261,9
<i>Different settlements</i>				
Dochody od osób prawnych i od osób fizycznych	1131009,9	1527661,9	1548812,5	1681550,4
<i>Revenue from corporate and natural persons</i>				
Pomoc społeczna i pozostałe zadania z zakresu polityki społecznej	546305,3	817091,8	887972,9	921916,6
<i>Social welfare and other tasks in sphere of social policy</i>				
Transport i łączność	98236,5	240895,0	348613,4	283117,3
<i>Transport and communication</i>				
Gospodarka mieszkaniowa	181855,4	221738,6	266759,1	274281,9
<i>Dwelling economy</i>				
Rolnictwo i łowiectwo	62849,8	88101,2	127910,9	209579,9
<i>Agriculture and hunting</i>				
Oświata i wychowanie	52839,0	85203,7	115488,6	115806,4
<i>Education</i>				
Gospodarka komunalna i ochrona środowiska	38424,8	34758,7	112067,2	133366,3
<i>Municipal economy and environmental protection</i>				
Bezpieczeństwo publiczne i ochrona przeciwpożarowa	58629,6	101077,4	92486,1	90400,3
<i>Public safety and fire protection</i>				
Kultura fizyczna ^a	10824,0	35907,2	76944,7	102736,2
<i>Physical education^a</i>				
Ochrona zdrowia	45887,5	56043,8	67944,4	87855,9
<i>Health care</i>				
Administracja publiczna	68379,4	56345,8	63767,9	75794,6
<i>Public administration</i>				
Działalność usługowa	12358,8	42058,8	49926,0	35040,7
<i>Service activities</i>				
Edukacyjna opieka wychowawcza	67025,2	39939,4	38632,4	42431,2
<i>Educational care</i>				
Kultura i ochrona dziedzictwa narodowego	9632,0	8388,6	37686,5	40084,6
<i>Culture and national heritage</i>				
Turystyka	780,0	5585,3	30314,5	58081,8
<i>Tourism</i>				
Informatyka	-	313,9	11538,4	26695,5
<i>Informatics</i>				
Pozostałe	23112,7	23731,9	21814,1	31962,3
<i>Others</i>				

a Do 2010 r. – Kultura fizyczna i sport.

a Until 2010 – Physical education and sport.

I. Wybrane dane o budżetach jednostek samorządu terytorialnego w województwie warmińsko-mazurskim (dok.)
 Selected data on budgets of local self-government entities in warmińsko-mazurskie voivodship (cont.)

Wyszczególnienie <i>Specification</i>	2005	2009	2010	2011
	w tys. zł <i>in thous. zł</i>			
WYDATKI OGÓŁEM TOTAL EXPENDITURE	3968170,1	6318193,8	6923222,1	6898191,7
WEDŁUG RODZAJÓW BY TYPES				
Wydatki majątkowe Property expenditure	614203,3	1453428,1	1830066,8	1600943,7
w tym inwestycyjne	603750,0	1439304,1	1816345,8	1562430,3
<i>of which investment</i>				
Wydatki bieżące Current expenditure	3353966,8	4864765,6	5093155,3	5297248,0
w tym:				
<i>of which:</i>				
dotacje	319071,2	651960,9	568421,2	528521,3
allocations				
świadczenia na rzecz osób fizycznych	617686,0	775055,3	841160,3	871213,9
<i>benefits for natural persons</i>				
wydatki bieżące jednostek budżetowych	2341604,5	3372079,1	3598023,1	3778322,2
<i>current expenditure of budgetary entities</i>				
w tym:				
<i>of which:</i>				
wynagrodzenia	1291469,9	1829025,0	1957669,4	2102275,0
<i>wages and salaries</i>				
składki na obowiązkowe ubezpieczenia społeczne i Fundusz Pracy	254603,4	302280,2	322254,5	342592,9
<i>contributions to compulsory social insurance and the Labour Fund</i>				
zakup materiałów i usług	648770,4	948918,8	1005745,8	1021824,6
<i>purchase of materials and services</i>				
obsługa długu publicznego	38403,0	49475,0	64333,8	101473,4
<i>public debt servicing</i>				
WEDŁUG DZIAŁÓW BY DIVISIONS				
Oświata i wychowanie	1390644,4	1851235,8	1977419,5	2034527,8
<i>Education</i>				
Pomoc społeczna i pozostałe zadania z zakresu polityki społecznej	807328,7	1241838,7	1247242,2	1287074,2
<i>Social welfare and other tasks in sphere of social policy</i>				
Transport i łączność	415310,5	816997,8	1005967,8	844199,0
<i>Transport and communication</i>				
Administracja publiczna	367653,2	564746,8	596942,9	619421,8
<i>Transport and communication</i>				
Gospodarka komunalna i ochrona środowiska	162994,4	353992,1	385577,4	372629,8
<i>Municipal economy and environmental protection</i>				
Rolnictwo i łowiectwo	96958,4	143556,9	268453,9	254435,4
<i>Agriculture and hunting</i>				
Kultura fizyczna ^a	56962,8	169285,4	248776,8	237454,7
<i>Physical education</i> ^a				
Kultura i ochrona dziedzictwa narodowego	109797,8	181122,2	247690,7	229589,2
<i>Culture and national heritage</i>				
Edukacyjna opieka wychowawcza	196819,4	181397,4	195634,4	214849,8
<i>Educational care</i>				
Gospodarka mieszkaniowa	100095,0	146041,9	162223,1	151640,6
<i>Educational care</i>				
Bezpieczeństwo publiczne i ochrona przeciwpożarowa	86836,8	148723,0	137737,5	133725,2
<i>Public safety and fire protection</i>				
Ochrona zdrowia	72000,5	115011,3	120073,8	136660,4
<i>Health care</i>				
Pozostałe	104768,5	404244,5	329482,1	381983,8
<i>Others</i>				
WYNIK BUDŻETÓW BUDGETS RESULT				
Nadwyżka (+) lub deficyt (-) Surplus (+) or deficit (-)	-81656,1	-407965,0	-711361,3	-280228,0

a Do 2010 r. – Kultura fizyczna i sport.
 a Until 2010 – Physical education and sport.

II. Budżety jednostek samorządu terytorialnego województwa warmińsko-mazurskiego według rodzaju jednostki w 2011 r.
Budgets of local self-government entities in warmińsko-mazurskie voivodship by type of the entity in 2011

Wyszczególnienie <i>Specification</i>	Ogółem <i>Total</i>	Gminy ^a <i>Gminas^a</i>	Miasta na prawach powiatu <i>Cities with powiat status</i>	Powiaty <i>Powiats</i>	Woje- wództwo <i>Voivod- ship</i>
	w tys. zł <i>in thous. zł</i>				
DOCHODY OGÓŁEM TOTAL REVENUE	6617963,7	3547476,1	1272029,7	1240286,5	558171,4
WEDŁUG RODZAJÓW BY TYPES					
Dochody własne Own revenue	2520112,7	1477372,7	604862,2	302301,9	135575,9
podatek dochodowy od osób prawnych <i>corporate income tax</i>	94588,8	14851,7	15626,9	3172,4	60937,7
podatek dochodowy od osób fizycznych <i>personal income tax</i>	808772,1	398291,9	274074,2	109980,9	26425,1
podatek rolny <i>agricultural tax</i>	74817,2	74581,7	235,5	-	-
podatek od nieruchomości <i>tax on real estate</i>	500887,6	382361,3	118526,3	-	-
podatek leśny <i>forest tax</i>	16529,2	16470,6	58,6	-	-
podatek od środków transportowych <i>tax on means of transport</i>	26969,7	17181,8	9787,9	-	-
podatek od działalności gospodarczej ^b <i>tax on economic activity^b</i>	2018,4	1372,7	645,6	-	-
podatek od spadków i darowizn <i>tax on inheritances and donations</i>	5122,8	3424,7	1698,1	-	-
podatek od czynności cywilnoprawnych <i>tax on civil law transactions</i>	43828,4	28039,7	15788,7	-	-
wpływy z opłaty skarbowej <i>stamp duty</i>	15289,1	9348,1	5940,9	-	-
wpływy z opłaty eksploatacyjnej <i>exploitation fee</i>	6141,5	6141,5	-	-	-
wpływy z opłaty targowej <i>market fee</i>	4504,3	3887,8	616,5	-	-
dochody z majątku <i>revenue from property</i>	220511,4	128101,3	50531,3	40897,5	981,3
pozostałe dochody <i>other revenue</i>	700132,2	393317,9	111331,5	148251,0	47231,8
Dotacje ogółem Total allocations	1874898,0	982687,4	328522,1	322445,6	241242,9
celowe <i>appropriated</i>	1348810,3	795734,9	168513,7	265708,5	118853,2
z budżetu państwa na zadania z zakresu administracji rządowej <i>from the state budget for government administration-related tasks</i>	880375,7	538357,6	114710,4	130859,1	96448,6
z budżetu państwa na zadania własne <i>from the state budget for own tasks</i>	348616,3	212519,2	32639,0	94323,8	9134,3
z budżetu państwa na zadania realizowane na podstawie porozumień z organami administracji rządowej <i>from the state budget for tasks realized on the basis of agreements with government administration authorities</i>	2677,4	1579,4	255,7	842,4	-
na zadania realizowane na podstawie porozumień między jednostkami samorządu terytorialnego <i>for tasks realized on the basis of agreements between local self-government entities</i>	43497,0	19343,3	3489,2	17127,7	3536,8
otrzymane z państwowych funduszy celowych <i>received from appropriated funds</i>	44546,2	14512,2	16279,4	4920,6	8834,0
w ramach programów finansowanych z udziałem środków europejskich <i>for programmes financed with European funds</i>	526087,7	186952,5	160008,4	56737,1	122389,7

a Bez miast na prawach powiatu. b Osób fizycznych opłacany w formie karty podatkowej.
a Without cities with powiat status. b From natural persons paid in the form of tax card.

II. Budżety jednostek samorządu terytorialnego województwa warmińsko-mazurskiego według rodzaju jednostki w 2011 r. (cd.)
Budgets of local self-government entities in warmińsko-mazurskie voivodship by type of the entity in 2011 (cont.)

Wyszczególnienie <i>Specification</i>	Ogółem <i>Total</i>	Gminy ^a <i>Gminas^a</i>	Miasta na prawach powiatu <i>Cities with powiat status</i>	Powiaty <i>Powiaty</i>	Woje- wództwo <i>Voivod- ship</i>
	w tys. zł <i>in thous. zł</i>				
Subwencja ogólna General subsidy	2222953,0	1087416,0	338645,5	615538,9	181352,7
część wyrównawcza	536420,2	305850,3	612,6	124181,6	105775,8
<i>compensatory part</i>					
część oświatowa	1533110,3	756822,3	323215,1	432862,4	20210,6
<i>educational part</i>					
część rekompensująca	59,0	59,0	-	-	-
<i>offsetting part</i>					
część równoważąca	90811,1	22153,5	14653,5	54004,2	-
<i>balancing part</i>					
część regionalna	55274,1	-	-	-	55274,1
<i>regional part</i>					
uzupełnienie subwencji ogólnej	7278,2	2530,9	164,3	4490,8	92,2
<i>supplement of general subsidy</i>					
WEDŁUG DZIAŁÓW <i>BY DIVISIONS</i>					
Różne rozliczenia	2407261,9	1108900,5	386374,5	618699,5	293287,4
<i>Different settlements</i>					
Dochody od osób prawnych i od osób fizycznych	1681550,4	998659,5	468550,2	126229,5	88111,3
<i>Revenue from corporate and natural persons</i>					
Pomoc społeczna i pozostałe zadania z zakresu polityki społecznej	921916,6	651911,0	122269,3	142857,9	4878,5
<i>Social welfare and other tasks in sphere of social policy</i>					
Transport i łączność	283117,3	80891,5	55256,3	80792,7	66176,8
<i>Transport and communication</i>					
Gospodarka mieszkaniowa	274281,9	172263,4	61365,2	39947,7	705,6
<i>Dwelling economy</i>					
Rolnictwo i łowiectwo	209579,9	143732,0	68,7	648,8	65130,5
<i>Agriculture and hunting</i>					
Oświata i wychowanie	115806,4	50205,2	29842,0	35170,9	588,4
<i>Education</i>					
Gospodarka komunalna i ochrona środowiska	133366,3	105039,4	22850,3	3816,0	1660,6
<i>Municipal economy and environmental protection</i>					
Bezpieczeństwo publiczne i ochrona przeciwpożarowa	90400,3	8655,7	22996,5	58742,2	5,9
<i>Public safety and fire protection</i>					
Kultura fizyczna ^b	102736,2	76302,5	22929,1	3187,2	317,3
<i>Physical education^b</i>					
Ochrona zdrowia	87855,9	1458,9	11712,9	68808,0	5876,0
<i>Health care</i>					
Administracja publiczna	75794,6	28251,8	9490,8	26926,0	11126,1
<i>Public administration</i>					
Działalność usługowa	35040,7	8801,4	9206,3	16362,4	670,5
<i>Service activities</i>					
Edukacyjna opieka wychowawcza	42431,2	27762,4	5868,8	8413,0	387,1
<i>Educational care</i>					
Kultura i ochrona dziedzictwa narodowego	40084,6	18934,2	5019,8	416,4	15714,2
<i>Culture and national heritage</i>					
Pozostałe	116739,5	65706,6	38229,1	9268,3	3535,2
<i>Others</i>					
NA 1 MIESZKAŃCA W ZŁ <i>PER CAPITA IN ZŁ</i>					
dochody ogółem	x	3076,05	4242,86	1075,46	384,13
<i>total revenue</i>					
dochody własne	x	1281,04	2017,52	262,13	254,78
<i>own revenue</i>					

a Bez miast na prawach powiatu. b Do 2010 r. – Kultura fizyczna i sport.
a Without cities with powiat status. b Until 2010 – Physical education and sport.

II. Budżety jednostek samorządu terytorialnego województwa warmińsko-mazurskiego według rodzaju jednostki w 2011 r. (dok.)
Budgets of local self-government entities in warmińsko-mazurskie voivodship by type of the entity in 2011 (cont.)

Wyszczególnienie <i>Specification</i>	Ogółem <i>Total</i>	Gminy ^a <i>Gminas^a</i>	Miasta na prawach powiatu <i>Cities with powiat status</i>	Powiaty <i>Powiats</i>	Woje- wództwo <i>Voivod- ship</i>
	w tys. zł <i>in thous. zł</i>				
WYDATKI OGÓŁEM TOTAL EXPENDITURE	6898191,7	3757666,3	1324049,3	1236025,8	580450,4
WEDŁUG RODZAJÓW BY TYPES					
Wydatki majątkowe Property expenditure	1600943,7	857468,1	327070,7	206170,7	210234,3
w tym inwestycyjne	1562430,3	848923,5	299992,7	205566,9	207947,3
<i>of which investment</i>					
Wydatki bieżące Current expenditure	5297248,0	2900198,2	996978,6	1029855,1	370216,1
w tym:					
<i>of which:</i>					
dotacje	528521,3	164245,3	144512,8	71624,1	148139,3
<i>allocations</i>					
świadczenia na rzecz osób fizycznych	871213,9	702064,3	115793,6	48731,5	4624,4
<i>benefits for natural persons</i>					
wydatki bieżące jednostek budżetowych	3778322,2	1970041,1	708247,1	890385,9	209648,1
<i>current expenditure of budgetary entities</i>					
w tym:					
<i>of which:</i>					
wynagrodzenia	2102275,0	1082690,3	415850,6	515382,1	88352,0
<i>wages and salaries</i>					
składki na obowiązkowe ubezpieczenia społeczne i Fundusz Pracy	342592,9	182798,7	66753,0	78860,7	14180,5
<i>contributions to compulsory social insurance and the Labour Fund</i>					
zakup materiałów i usług	1021824,6	554458,5	176907,0	193751,9	96707,3
<i>purchase of materials and services</i>					
obsługa długu publicznego	101473,4	58207,2	18983,7	17477,5	6804,9
<i>public debt servicing</i>					
WEDŁUG DZIAŁÓW BY DIVISIONS					
Oświata i wychowanie	2034527,8	1175709,6	446707,5	387931,9	24178,8
<i>Education</i>					
Pomoc społeczna i pozostałe zadania z zakresu polityki społecznej	1287074,2	809614,7	213762,9	238678,2	25018,3
<i>Social welfare and other tasks in sphere of social policy communication</i>					
Transport i łączność	844199,0	252273,4	192051,6	189048,4	210825,7
<i>Transport and communication</i>					
Administracja publiczna	619421,8	334966,6	94420,1	116137,2	73897,9
<i>Public administration</i>					
Gospodarka komunalna i ochrona środowiska	372629,8	297485,8	69312,6	2776,8	3054,7
<i>Municipal economy and environmental protection</i>					
Rolnictwo i łowiectwo	254435,4	175840,1	73,0	665,3	77857,1
<i>Agriculture and hunting</i>					
Kultura fizyczna ^b	237454,7	146244,8	70935,0	5380,0	14894,9
<i>Physical education^b</i>					
Kultura i ochrona dziedzictwa narodowego	229589,2	136462,2	31531,8	2891,6	58703,7
<i>Culture and national heritage</i>					
Pozostałe	1018859,7	429069,2	205254,7	292516,4	92019,4
<i>Others</i>					
NA 1 MIESZKAŃCA W ZŁ PER CAPITA IN ZŁ					
wydatki ogółem	x	3258,31	4416,37	1071,77	399,47
<i>total expenditure</i>					
wydatki inwestycyjne	x	736,11	1000,63	178,25	143,11
<i>investment expenditure</i>					
WYNIK BUDŻETÓW W TYS. ZŁ BUDGETS RESULT IN THOUS. ZŁ					
Nadwyżka (+) lub deficyt (-) Surplus (+) or deficit (-)	-280228,0	-210190,2	-52019,5	4260,7	-22279,0

a Bez miast na prawach powiatu. b Do 2010 r. – Kultura fizyczna i sport.
a Without cities with powiat status. b Until 2010 – Physical education and sport.

III. Budżety jednostek samorządu terytorialnego województwa warmińsko-mazurskiego na tle innych województw w 2011 r.
Budgets of local self-government entities in warmińsko-mazurskie voivodship against the background of other voivodships in 2011

A. DOCHODY I WYDATKI BUDŻETÓW GMIN^a WEDŁUG RODZAJÓW
REVENUE AND EXPENDITURE OF BUDGETS OF GMINAS^a BY TYPES

Wyszczególnienie <i>Specification</i>	Dochody <i>Revenue</i>				Na 1 mieszkańca <i>Per capita</i>	
	ogółem <i>total</i>	własne <i>own</i>	dotacje <i>allocations</i>	subwencja ogólna <i>general subsidy</i>	dochody ogółem <i>total revenue</i>	dochody własne <i>own revenue</i>
POLSKA	75830,7	34489,9	18073,2	23267,6	2926,22	1330,93
Dolnośląskie	6326,4	3514,9	1424,4	1387,2	3015,05	1675,11
Kujawsko-pomorskie	3822,1	1612,4	934,5	1275,1	2908,43	1227,00
Lubelskie	4600,8	1485,0	1354,5	1761,3	2813,22	908,03
Lubuskie	2240,6	1112,2	520,3	608,0	2874,85	1427,05
łódzkie	4860,3	2274,6	1171,9	1413,9	2885,55	1350,40
Małopolskie	6987,3	2736,6	1764,4	2486,3	2930,37	1147,69
Mazowieckie	9247,8	4542,6	1921,0	2784,2	2987,41	1467,44
Opolskie	2416,3	1187,8	504,6	724,0	2705,81	1330,09
Podkarpackie	5111,8	1821,2	1348,9	1941,7	2860,39	1019,10
Podlaskie	2194,1	884,0	549,8	760,3	2829,50	1139,96
Pomorskie	4560,1	2030,4	1146,4	1383,3	3177,29	1414,70
Śląskie	5650,9	3041,0	1182,7	1427,2	2838,55	1527,56
Świętokrzyskie	3103,9	1154,3	893,7	1056,0	2879,43	1070,80
Warmińsko-mazurskie	3547,5	1477,4	982,7	1087,4	3076,05	1281,04
Wielkopolskie	7466,2	3732,5	1478,9	2254,7	2819,96	1409,77
Zachodniopomorskie	3694,8	1883,1	894,5	917,2	3178,79	1620,14

Wyszczególnienie <i>Specification</i>	Wydatki <i>Expenditure</i>					Na 1 mieszkańca <i>Per capita</i>			Wynik budżetów w mln zł <i>Budgets result in mln zł</i>
	ogółem <i>total</i>	majątkowe <i>property</i>		bieżące <i>current</i>		wydatki ogółem <i>total expen- diture</i>	wydatki majątko- we <i>property expen- diture</i>	wydatki bieżące <i>current expen- diture</i>	
		w tym inwesty- cyjne <i>of which invest- ment</i>		w tym wynagro- dzenia <i>of which wages and salaries</i>					
w mln zł <i>in mln zł</i>					w zł <i>in zł</i>				
POLSKA	79686,9	18252,8	17922,3	61434,1	24584,4	3075,02	704,35	2370,67	-3856,2
Dolnośląskie	6628,3	1541,6	1488,5	5086,8	1840,8	3158,95	734,68	2424,27	-301,9
Kujawsko-pomorskie	4015,3	847,9	845,8	3167,5	1228,9	3055,49	645,20	2410,30	-193,2
Lubelskie	4899,8	1215,6	1210,3	3684,2	1570,5	2996,06	743,30	2252,77	-299,0
Lubuskie	2354,5	477,3	459,7	1877,2	727,9	3021,07	612,48	2408,59	-114,0
łódzkie	5026,9	1086,3	1078,7	3940,6	1586,9	2984,47	644,94	2339,53	-166,6
Małopolskie	7463,4	1943,6	1916,4	5519,8	2291,9	3130,02	815,11	2314,91	-476,1
Mazowieckie	9568,9	2149,4	2095,0	7419,5	3075,5	3091,15	694,35	2396,80	-321,1
Opolskie	2543,7	512,5	476,3	2031,2	852,3	2848,42	573,87	2274,55	-127,4
Podkarpackie	5352,5	1146,8	1139,7	4205,6	1728,2	2995,08	641,73	2353,35	-240,7
Podlaskie	2294,0	536,4	534,9	1757,5	717,3	2958,34	691,78	2266,56	-99,9
Pomorskie	4809,2	1174,8	1153,8	3634,4	1383,4	3350,86	818,56	2532,30	-249,1
Śląskie	5846,8	1337,8	1324,8	4509,0	1938,9	2936,99	672,02	2264,97	-196,0
Świętokrzyskie	3334,8	826,2	808,5	2508,5	1014,7	3093,60	766,48	2327,11	-230,9
Warmińsko-mazurskie	3757,7	857,5	848,9	2900,2	1082,7	3258,31	743,52	2514,79	-210,2
Wielkopolskie	7874,4	1703,6	1664,2	6170,8	2418,2	2974,14	643,43	2330,71	-408,2
Zachodniopomorskie	3916,7	895,5	876,9	3021,3	1126,5	3369,69	770,40	2599,30	-221,9

a Bez miast na prawach powiatu.
a Without cities with powiat status.

III. Budżety jednostek samorządu terytorialnego województwa warmińsko-mazurskiego na tle innych województw w 2011 r. (cd.)
Budgets of local self-government entities in warmińsko-mazurskie voivodship against the background of other voivodships in 2011 (cont.)

B. DOCHODY I WYDATKI BUDŻETÓW MIAST NA PRAWACH POWIATU WEDŁUG RODZAJÓW
REVENUE AND EXPENDITURE OF BUDGETS OF CITIES WITH POWIAT STATUS BY TYPES

Wyszczególnienie <i>Specification</i>	Dochody <i>Revenue</i>				Na 1 mieszkańca <i>Per capita</i>	
	ogółem <i>total</i>	własne <i>own</i>	dotacje <i>allocations</i>	subwencja ogólna <i>general subsidy</i>	dochody ogółem <i>total revenue</i>	dochody własne <i>own revenue</i>
POLSKA	56859,8	35951,8	8424,8	12483,2	4508,59	2850,73
Dolnośląskie	4216,5	2952,9	556,2	707,4	5157,57	3611,95
Kujawsko-pomorskie	2985,0	1722,7	452,3	810,0	3807,45	2197,42
Lubelskie	2152,9	1032,4	433,5	686,9	3991,33	1914,13
Lubuskie	900,8	482,0	152,9	265,9	3695,99	1977,76
łódzkie	3236,2	2123,2	422,4	690,7	3793,04	2488,46
Małopolskie	4219,6	2700,2	498,5	1021,0	4411,86	2823,20
Mazowieckie	13302,9	9762,0	1584,4	1956,5	6105,95	4480,72
Opolskie	552,8	336,6	73,8	142,5	4510,56	2746,41
Podkarpackie	1632,6	697,8	409,0	525,8	4791,02	2047,71
Podlaskie	1842,0	897,2	413,3	531,4	4318,06	2103,23
Pomorskie	3806,8	2516,6	550,3	740,0	4510,35	2981,63
Śląskie	10187,1	6137,6	1610,9	2438,6	3859,86	2325,52
Świętokrzyskie	1029,9	513,5	271,8	244,6	5094,17	2539,86
Warmińsko-mazurskie	1272,0	604,9	328,5	338,6	4242,86	2017,52
Wielkopolskie	3521,3	2291,4	375,7	854,2	4387,09	2854,82
Zachodniopomorskie	2001,5	1180,8	291,5	529,2	3569,36	2105,84

Wyszczególnienie <i>Specification</i>	Wydatki <i>Expenditure</i>					Na 1 mieszkańca <i>Per capita</i>			Wynik budżetów w mln zł <i>Budgets result in mln zł</i>
	ogółem <i>total</i>	majątkowe <i>property</i>		bieżące <i>current</i>		wydatki ogółem <i>total expen- diture</i>	wydatki majątko- we <i>property expen- diture</i>	wydatki bieżące <i>current expen- diture</i>	
		w tym inwesty- cyjne <i>of which invest- ment</i>	w tym wynagro- dzenia <i>of which wages and salaries</i>	w mln zł <i>in mln zł</i>	w zł <i>in zł</i>				
POLSKA	61510,5	13067,1	123650	48443,3	17651,2	4877,36	1036,14	3841,23	-4650,7
Dolnośląskie	4437,0	1061,3	915,7	3375,7	1056,0	5427,38	1298,24	4129,14	-220,6
Kujawsko-pomorskie	3405,1	878,1	842,0	2527,0	1007,0	4343,32	1120,06	3223,26	-420,1
Lubelskie	2345,1	483,3	442,4	1861,8	786,0	4347,66	895,95	3451,71	-192,2
Lubuskie	933,5	133,3	132,0	800,2	337,1	3830,13	546,89	3283,24	-32,7
łódzkie	3561,5	504,0	472,7	3057,5	1059,1	4174,25	590,71	3583,53	-325,2
Małopolskie	4211,8	614,5	596,5	3597,3	1396,9	4403,67	642,48	3761,19	7,8
Mazowieckie	14404,1	2435,0	2370,9	11969,1	3572,9	6611,40	1117,64	5493,76	-1101,2
Opolskie	578,7	107,9	107,9	470,8	205,0	4721,27	880,25	3841,02	-25,8
Podkarpackie	1801,4	554,2	543,9	1247,2	572,1	5286,51	1626,50	3660,01	-168,8
Podlaskie	2066,2	586,7	585,8	1479,4	652,1	4843,75	1375,51	3468,24	-224,2
Pomorskie	4427,9	1271,8	1197,1	3156,1	1101,9	5246,22	1506,83	3739,39	-621,1
Śląskie	10392,1	2010,9	1858,9	8381,3	3403,3	3937,55	761,91	3175,64	-205,0
Świętokrzyskie	1129,7	326,5	303,7	803,3	305,0	5588,06	1614,77	3973,29	-99,8
Warmińsko-mazurskie	1324,0	327,1	300,0	997,0	415,9	4416,37	1090,94	3325,42	-52,0
Wielkopolskie	4180,8	1154,5	1115,2	3026,3	1093,2	5208,83	1438,35	3770,49	-659,6
Zachodniopomorskie	2311,5	618,1	580,5	1693,4	687,9	4122,28	1102,38	3019,90	-310,0

III. Budżety jednostek samorządu terytorialnego województwa warmińsko-mazurskiego na tle innych województw w 2011 r. (cd.)
Budgets of local self-government entities in warmińsko-mazurskie voivodship against the background of other voivodships in 2011 (cont.)

C. DOCHODY I WYDATKI BUDŻETÓW POWIATÓW WEDŁUG RODZAJÓW
REVENUE AND EXPENDITURE OF BUDGETS OF POWIATS BY TYPES

Wyszczególnienie <i>Specification</i>	Dochody <i>Revenue</i>				Na 1 mieszkańca <i>Per capita</i>	
	ogółem <i>total</i>	własne <i>own</i>	dotacje <i>allocations</i>	subwencja ogólna <i>general subsidy</i>	dochody ogółem <i>total revenue</i>	dochody własne <i>own revenue</i>
POLSKA	23551,6	6531,3	6922,2	10098,1	908,83	252,04
Dolnośląskie	2079,7	564,3	692,7	822,7	991,16	268,95
Kujawsko-pomorskie	1185,3	309,1	327,7	548,5	901,95	235,20
Lubelskie	1473,3	318,1	514,3	640,9	900,87	194,51
Lubuskie	779,2	212,8	254,3	312,0	999,75	273,02
łódzkie	1532,6	436,5	477,1	619,1	909,90	259,12
Małopolskie	1933,3	555,0	530,1	848,2	810,78	232,76
Mazowieckie	2711,8	903,1	704,1	1104,7	876,03	291,73
Opolskie	743,4	221,2	192,7	329,6	832,50	247,66
Podkarpackie	1671,8	382,0	557,2	732,6	935,48	213,75
Podlaskie	673,1	152,1	220,1	300,9	868,00	196,15
Pomorskie	1404,5	381,7	401,8	621,0	978,61	265,98
Śląskie	1659,4	539,6	539,4	580,4	833,55	271,06
Świętokrzyskie	1030,7	243,3	301,0	486,4	956,16	225,73
Warmińsko-mazurskie	1240,3	302,3	322,4	615,5	1075,46	262,13
Wielkopolskie	2207,5	669,8	550,2	987,5	833,76	252,97
Zachodniopomorskie	1225,8	340,5	337,1	548,2	1054,58	292,91

Wyszczególnienie <i>Specification</i>	Wydatki <i>Expenditure</i>					Na 1 mieszkańca <i>Per capita</i>			Wynik budżetów w mln zł <i>Budgets result in mln zł</i>
	ogółem <i>total</i>	majątkowe <i>property</i>		bieżące <i>current</i>		wydatki ogółem <i>total expen- diture</i>	wydatki majątko- we <i>property expen- diture</i>	wydatki bieżące <i>current expen- diture</i>	
		w tym inwesty- cyjne <i>of which invest- ment</i>		w tym wynagro- dzenia <i>of which wages and salaries</i>					
	w mln zł <i>in mln zł</i>					w zł <i>in zł</i>			
POLSKA	24058,8	4502,0	4468,9	19556,8	9833,3	928,40	173,73	754,67	-507,2
Dolnośląskie	2110,5	315,7	309,8	1794,8	840,1	1005,83	150,45	855,38	-30,8
Kujawsko-pomorskie	1199,2	202,2	198,8	996,9	510,0	912,53	153,90	758,63	-13,9
Lubelskie	1549,7	362,8	362,8	1186,9	605,5	947,59	221,84	725,76	-76,4
Lubuskie	794,3	120,2	118,7	674,1	318,7	1019,14	154,24	864,89	-15,1
łódzkie	1557,1	228,5	228,2	1328,6	659,3	924,45	135,68	788,77	-24,5
Małopolskie	1993,8	420,7	420,5	1573,0	779,6	836,15	176,45	659,70	-60,5
Mazowieckie	2765,0	477,0	476,0	2287,9	1144,3	893,20	154,09	739,10	-53,1
Opolskie	748,8	109,7	108,3	639,1	347,1	838,53	122,89	715,64	-5,4
Podkarpackie	1707,1	437,7	437,7	1269,4	658,1	955,25	244,94	710,31	-35,3
Podlaskie	675,5	136,9	135,3	538,7	274,4	871,18	176,59	694,59	-2,4
Pomorskie	1415,4	255,8	253,7	1159,5	574,0	986,16	178,26	807,89	-10,8
Śląskie	1644,5	353,9	353,5	1290,6	644,2	826,06	177,76	648,30	14,9
Świętokrzyskie	1063,6	211,7	211,7	851,9	447,1	986,73	196,40	790,33	-33,0
Warmińsko-mazurskie	1236,0	206,2	205,6	1029,9	515,4	1071,77	178,77	893,00	4,3
Wielkopolskie	2299,4	416,1	402,7	1883,3	993,6	868,47	157,16	711,31	-91,9
Zachodniopomorskie	1298,9	246,7	245,6	1052,2	521,8	1117,51	212,24	905,26	-73,1

III. Budżety jednostek samorządu terytorialnego województwa warmińsko-mazurskiego na tle innych województw w 2011 r. (dok.)
Budgets of local self-government entities in warmińsko-mazurskie voivodship against the background of other voivodships in 2011 (cont.)

D. DOCHODY I WYDATKI BUDŻETÓW WOJEWÓDZTW WEDŁUG RODZAJÓW
REVENUE AND EXPENDITURE OF BUDGETS OF VOIVODSHIPS BY TYPES

Wyszczególnienie <i>Specification</i>	Dochody <i>Revenue</i>				Na 1 mieszkańca <i>Per capita</i>	
	ogółem <i>total</i>	własne <i>own</i>	dotacje <i>allocations</i>	subwencja ogólna <i>general subsidy</i>	dochody ogółem <i>total revenue</i>	dochody własne <i>own revenue</i>
POLSKA	15067,1	6672,6	5895,5	2499,1	391,09	173,20
Dolnośląskie	1234,1	641,5	465,4	127,2	423,26	220,02
Kujawsko-pomorskie	736,6	221,2	303,9	211,5	351,09	105,41
Lubelskie	851,3	192,4	399,9	259,0	391,44	88,47
Lubuskie	498,5	152,5	219,7	126,2	487,21	149,10
łódzkie	810,8	359,5	324,9	126,4	319,50	141,66
Małopolskie	1315,3	527,9	655,3	132,2	393,69	158,00
Mazowieckie	2457,7	1783,6	553,0	121,0	465,98	338,18
Opolskie	457,6	131,2	236,6	89,8	450,57	129,20
Podkarpackie	929,8	241,1	395,2	293,4	436,96	113,32
Podlaskie	485,9	107,2	244,5	134,2	404,27	89,18
Pomorskie	878,3	409,9	349,1	119,3	385,36	179,86
Śląskie	1345,3	744,3	391,1	209,8	290,55	160,76
Świętokrzyskie	516,0	162,4	233,2	120,4	403,09	126,88
Warmińsko-mazurskie	558,2	135,6	241,2	181,4	384,13	93,30
Wielkopolskie	1248,4	656,1	510,3	82,0	361,82	190,16
Zachodniopomorskie	743,4	206,0	372,0	165,4	431,45	119,58

Wyszczególnienie <i>Specification</i>	Wydatki <i>Expenditure</i>					Na 1 mieszkańca <i>Per capita</i>			Wynik budżetów w mln zł <i>Budgets result in mln zł</i>
	ogółem <i>total</i>	majątkowe <i>property</i>		bieżące <i>current</i>		wydatki ogółem <i>total expen- diture</i>	wydatki majątko- we <i>property expen- diture</i>	wydatki bieżące <i>current expen- diture</i>	
		w tym inwesty- cyjne <i>of which invest- ment</i>	w tym wynagro- dzenia <i>of which wages and salaries</i>	w mln zł <i>in mln zł</i>	w zł <i>in zł</i>				
POLSKA	16338,6	6612,3	6432,0	9726,4	2066,2	424,10	171,63	252,46	-1271,5
Dolnośląskie	1516,9	636,3	573,4	880,6	173,9	520,24	218,22	302,02	-282,8
Kujawsko-pomorskie	775,0	245,6	237,6	529,4	139,8	369,38	117,04	252,34	-38,4
Lubelskie	896,8	376,5	354,5	520,3	128,4	412,38	173,13	239,25	-45,5
Lubuskie	502,2	184,4	183,8	317,8	72,9	490,87	180,22	310,65	-3,8
łódzkie	956,7	412,9	408,6	543,8	130,4	377,02	162,71	214,30	-145,9
Małopolskie	1404,5	731,9	731,1	672,5	153,1	420,39	219,08	201,31	-89,2
Mazowieckie	2595,4	642,7	618,7	1952,7	289,0	492,09	121,86	370,23	-137,7
Opolskie	484,3	199,6	199,6	284,8	70,6	476,89	196,50	280,39	-26,7
Podkarpackie	962,5	414,9	392,9	547,6	122,8	452,32	195,00	257,33	-32,7
Podlaskie	518,2	237,1	237,1	281,1	72,6	431,14	197,26	233,88	-32,3
Pomorskie	954,1	426,5	410,2	527,6	110,8	418,60	187,13	231,47	-75,8
Śląskie	1456,3	601,6	600,0	854,7	191,9	314,54	129,94	184,60	-111,0
Świętokrzyskie	529,6	231,5	231,5	298,1	77,8	413,72	180,83	232,89	-13,6
Warmińsko-mazurskie	580,5	210,2	207,9	370,2	88,4	399,47	144,68	254,78	-22,3
Wielkopolskie	1353,1	630,1	616,4	723,0	147,2	392,18	182,62	209,56	-104,8
Zachodniopomorskie	852,5	430,4	428,6	422,1	96,7	494,76	249,80	244,96	-109,1

IV. Dochody, wydatki i wyniki budżetów powiatów według rodzajów w województwie warmińsko-mazurskim w 2011 r.
Revenue, expenditure and results of budgets of powiats by types in warmińsko-mazurskie voivodship in 2011

Wyszczególnienie <i>Specification</i>	Dochody <i>Revenue</i>				Na 1 mieszkańca <i>Per capita</i>	
	ogółem <i>total</i>	własne <i>own</i>	dotacje <i>allocations</i>	subwencja ogólna <i>general subsidy</i>	dochody ogółem <i>total revenue</i>	dochody własne <i>own revenue</i>
	w tys. zł <i>in thous. zł</i>				w zł	in zł
Powiaty: <i>Powiats:</i>						
bartoszycki	61590,8	14598,0	11916,1	35076,8	1006,47	238,55
braniewski	65879,6	9499,3	29280,7	27099,6	1514,47	218,37
działdowski	55644,5	11098,3	14520,4	30025,7	832,55	166,05
elbląski	54940,7	14710,9	12492,3	27737,4	940,94	251,95
ełcki	98675,2	20963,1	26146,6	51565,5	1112,67	236,38
giżycki	69138,2	18561,5	17118,3	33458,5	1196,37	321,19
gołdapski	25206,4	4381,3	6377,3	14447,8	914,27	158,91
iławski	106055,1	35915,0	22063,7	48076,4	1140,36	386,18
kętrzyński	71645,9	19597,5	15089,7	36958,7	1076,18	294,37
lidzbarski	57239,3	8514,9	17906,3	30818,1	1326,43	197,32
mragowski	50172,9	10747,2	12346,0	27079,7	976,09	209,08
nidzicki	38824,1	5976,4	9588,6	23259,0	1130,31	174,00
nowomiejski	33940,4	9841,5	8569,6	15529,2	766,44	222,24
olecki	48072,3	7741,0	14929,8	25401,6	1371,03	220,77
olsztyński	117772,2	46529,0	32845,5	38397,7	978,66	386,65
ostródzki	111270,5	23011,2	24148,9	64110,3	1035,32	214,11
piski	61104,7	13334,7	10401,7	37368,3	1045,60	228,18
szczygieński	72560,8	16487,8	20189,7	35883,3	1016,12	230,89
węgorzewski	40553,0	10793,2	16514,4	13245,4	1703,48	453,38

Wyszczególnienie <i>Specification</i>	Wydatki <i>Expenditure</i>					Na 1 mieszkańca <i>Per capita</i>			Wynik budżetów w tys. zł <i>Budgets result in thous. zł</i>
	ogółem <i>total</i>	majątkowe <i>property</i>		bieżące <i>current</i>		wydatki ogółem <i>total expen- diture</i>	wydatki majątko- we <i>property expen- diture</i>	wydatki bieżące <i>current expen- diture</i>	
		w tym inwesty- cyjne <i>of which invest- ment</i>		w tym wynagro- dzenia <i>of which wages and salaries</i>					
w tys. zł <i>in thous. zł</i>						w zł	in zł		
Powiaty: <i>Powiats:</i>									
bartoszycki	60393,6	2501,4	2501,4	57892,2	30675,1	986,90	40,88	946,03	1197,2
braniewski	70695,7	14794,1	14744,1	55901,6	20808,0	1625,19	340,09	1285,09	-4816,1
działdowski	55736,4	8753,7	8753,7	46982,7	21480,0	833,93	130,97	702,96	-91,9
elbląski	51160,7	3556,1	3556,1	47604,6	19627,4	876,20	60,90	815,30	3780,0
ełcki	110302,8	23145,2	23145,2	87157,7	43119,5	1243,79	260,99	982,80	-11627,6
giżycki	68990,2	9837,7	9837,7	59152,5	29425,5	1193,81	170,23	1023,58	148,0
gołdapski	25380,2	1323,8	1323,8	24056,4	12592,9	920,57	48,02	872,56	-173,9
iławski	88817,0	13716,1	13716,1	75100,9	40302,0	955,01	147,48	807,53	17238,1
kętrzyński	62797,6	10356,1	10356,1	52441,5	27946,4	943,27	155,56	787,72	8848,3
lidzbarski	61541,3	18134,2	18080,4	43407,1	24571,7	1426,12	420,23	1005,89	-4302,0
mragowski	53451,0	5047,2	5047,2	48403,7	27042,7	1039,86	98,19	941,67	-3278,0
nidzicki	40939,1	6799,1	6799,1	34140,0	17744,4	1191,89	197,95	993,94	-2115,0
nowomiejski	35609,3	4569,6	4569,6	31039,7	16833,1	804,13	103,19	700,94	-1668,9
olecki	46330,7	6040,9	6040,9	40289,8	20816,0	1321,36	172,29	1149,07	1741,6
olsztyński	116481,1	28931,8	28431,8	87549,3	41797,2	967,93	240,42	727,52	1291,2
ostródzki	115873,3	17900,3	17900,3	97973,0	47277,7	1078,15	166,55	911,60	-4602,8
piski	59434,0	10882,5	10882,5	48551,5	25236,8	1017,01	186,22	830,79	1670,6
szczygieński	70015,2	12373,7	12373,7	57641,5	32180,5	980,47	173,28	807,19	2545,6
węgorzewski	42076,6	7507,1	7507,1	34569,5	15905,1	1767,48	315,35	1452,13	-1523,7

V. Dochody budżetów gmin i miast na prawach powiatu według rodzajów w województwie warmińsko-mazurskim w 2011 r.
Revenue of budgets of gminas and cities with powiat status by types in warmińsko-mazurskie voivodship in 2011

Wyszczególnienie <i>Specification</i>	Dochody <i>Revenue</i>				Na 1 mieszkańca <i>Per capita</i>	
	ogółem <i>total</i>	własne <i>own</i>	dotacje <i>allocations</i>	subwencja ogólna <i>general subsidy</i>	dochody ogółem <i>total revenue</i>	dochody własne <i>own revenue</i>
	w tys. zł		in thous. zł		w zł	in zł
POWIAT BARTOSZYCKI						
Gminy miejskie: <i>Urban gminas:</i>						
Bartoszyce	66555,8	32958,0	14027,3	19570,6	2665,65	1320,01
Górowo Iławeckie	18311,4	4577,1	6682,7	7051,6	4136,31	1033,90
Gminy miejsko-wiejskie: <i>Urban-rural gminas:</i>						
Bisztynek	19942,1	7557,1	5533,0	6851,9	2925,34	1108,57
Sępól	20262,4	4569,5	8091,0	7602,0	2995,18	675,46
Gminy wiejskie: <i>Rural gminas:</i>						
Bartoszyce	32311,9	10925,8	10132,8	11253,3	2927,07	989,75
Górowo Iławeckie	23135,1	5686,9	9781,4	7666,7	3222,60	792,16
POWIAT BRANIEWSKI						
Gminy miejskie: <i>Urban gminas:</i>						
Braniewo	46745,1	19552,7	12243,8	14948,6	2632,79	1101,25
Gminy miejsko-wiejskie: <i>Urban-rural gminas:</i>						
Frombork	20592,1	10887,0	5686,0	4019,1	5472,26	2893,17
Pieniężno	21361,3	5640,6	7026,6	8694,0	3170,74	837,26
Gminy wiejskie: <i>Rural gminas:</i>						
Braniewo	23670,3	11433,7	7596,3	4640,4	3719,41	1796,62
Lelkowo	10802,8	3948,2	3646,0	3208,6	3503,99	1280,64
Płoskinia	11618,8	4553,1	4374,1	2691,5	4381,13	1716,87
Wilczęta	11421,7	5064,9	3167,1	3189,7	3630,54	1609,94
POWIAT DZIAŁDOWSKI						
Gminy miejskie: <i>Urban gminas:</i>						
Działdowo	50943,8	24625,6	11550,8	14767,4	2354,69	1138,23
Gminy miejsko-wiejskie: <i>Urban-rural gminas:</i>						
Lidzbark	38734,2	12852,6	9558,0	16323,5	2629,79	872,61
Gminy wiejskie: <i>Rural gminas:</i>						
Działdowo	27404,3	8615,8	7538,1	11250,4	2799,50	880,15
Iłowo-Osada	23345,8	6135,3	6848,8	10361,7	3168,54	832,70
Płońnica	15553,7	3804,9	4736,7	7012,1	2618,91	640,66
Rybno	22454,0	6058,7	6574,9	9820,4	3044,19	821,40
POWIAT ELBLĄSKI						
Gminy miejsko-wiejskie: <i>Urban-rural gminas:</i>						
Młynary	15546,5	5618,7	4962,1	4965,7	3361,40	1214,85
Paść	59307,8	24826,3	16396,3	18085,1	3012,23	1260,92
Tolkmicko	38144,4	21002,5	8872,6	8269,2	5570,15	3066,95

V. Dochody budżetów gmin i miast na prawach powiatu według rodzajów w województwie warmińsko-mazurskim w 2011 r. (cd.)
Revenue of budgets of gminas and cities with powiat status by types in warmińsko-mazurskie voivodship in 2011 (cont.)

Wyszczególnienie <i>Specification</i>	Dochody <i>Revenue</i>				Na 1 mieszkańca <i>Per capita</i>	
	ogółem <i>total</i>	własne <i>own</i>	dotacje <i>allocations</i>	subwencja ogólna <i>general subsidy</i>	dochody ogółem <i>total revenue</i>	dochody własne <i>own revenue</i>
	w tys. zł		in thous. zł		w zł	in zł
Gminy wiejskie: <i>Rural gminas:</i>						
Elbląg	23133,8	11298,4	5718,7	6116,7	3222,87	1574,04
Godkowo	11788,8	4910,0	3525,3	3353,6	3537,01	1473,14
Gronowo Elbląskie	15341,4	4809,2	4416,7	6115,5	2955,38	926,45
Markusy	13607,7	3635,9	4086,6	5885,2	3226,88	862,21
Milejewo	10454,9	4281,7	2643,6	3529,7	3256,98	1333,85
Rychliki	12873,0	3062,6	4993,9	4816,5	3141,28	747,33
POWIAT EŁCKI						
Gminy miejskie: <i>Urban gminas:</i>						
Ełk	158307,9	87990,9	28220,5	42096,6	2676,88	1487,87
Gminy wiejskie: <i>Rural gminas:</i>						
Ełk	33015,1	15302,2	7632,7	10080,2	3021,98	1400,66
Kalinowo	24168,3	7765,4	6507,5	9895,4	3419,40	1098,67
Prostki	24891,0	8212,5	6308,7	10369,8	3289,84	1085,45
Stare Juchy	13550,1	6063,2	3040,4	4446,5	3400,28	1521,50
POWIAT GIŻYCKI						
Gminy miejskie: <i>Urban gminas:</i>						
Giżycko	75005,6	37716,1	17359,4	19930,2	2484,86	1249,50
Gminy miejsko-wiejskie: <i>Urban-rural gminas:</i>						
Ryn	24576,7	7110,2	10993,3	6473,2	4169,08	1206,14
Gminy wiejskie: <i>Rural gminas:</i>						
Giżycko	30234,2	18886,9	4356,4	6991,0	3764,69	2351,74
Kruklanki	9630,7	3881,7	2634,2	3114,8	3072,97	1238,57
Miłki	12151,0	4158,9	2977,2	5014,9	3104,49	1062,58
Wydminy	24507,9	9682,6	5529,2	9296,1	3695,96	1460,20
POWIAT GOŁDAPSKI						
Gminy miejsko-wiejskie: <i>Urban-rural gminas:</i>						
Gołdap	72674,1	38224,5	12440,8	22008,8	3546,46	1865,34
Gminy wiejskie: <i>Rural gminas:</i>						
Banie Mazurskie	12133,4	2762,3	4529,2	4841,9	3067,86	698,43
Dubeninki	10096,5	3673,0	2420,0	4003,5	3232,96	1176,11
POWIAT IŁAWSKI						
Gminy miejskie: <i>Urban gminas:</i>						
Iława	109938,7	62941,8	28729,9	18267,0	3300,77	1889,75
Lubawa	30385,6	19043,4	5393,7	5948,5	3046,48	1909,31

V. Dochody budżetów gmin i miast na prawach powiatu według rodzajów w województwie warmińsko-mazurskim w 2011 r. (cd.)
Revenue of budgets of gminas and cities with powiat status by types in warmińsko-mazurskie voivodship in 2011 (cont.)

Wyszczególnienie <i>Specification</i>	Dochody <i>Revenue</i>				Na 1 mieszkańca <i>Per capita</i>	
	ogółem <i>total</i>	własne <i>own</i>	dotacje <i>allocations</i>	subwencja ogólna <i>general subsidy</i>	dochody ogółem <i>total revenue</i>	dochody własne <i>own revenue</i>
	w tys. zł		<i>in thous. zł</i>		w zł	<i>in zł</i>
Gminy miejsko-wiejskie: <i>Urban-rural gminas:</i>						
Kisielice	20170,1	6012,5	6991,4	7166,2	3240,70	966,03
Susz	41566,3	13234,9	13925,6	14405,8	3170,34	1009,45
Zalewo	20845,8	6611,0	6615,7	7619,1	2927,78	928,52
Gminy wiejskie: <i>Rural gminas:</i>						
Iława	40615,8	11468,9	15566,4	13580,5	3204,40	904,85
Lubawa	31180,4	6440,3	9535,8	15204,3	2944,32	608,15
POWIAT KĘTRZYŃSKI						
Gminy miejskie: <i>Urban gminas:</i>						
Kętrzyn	65553,9	32432,8	16119,2	17001,9	2305,80	1140,79
Gminy miejsko-wiejskie: <i>Urban-rural gminas:</i>						
Korsze	32462,0	9601,4	11102,3	11758,3	3058,70	904,68
Reszel	20468,6	6508,8	5855,0	8104,8	2492,52	792,59
Gminy wiejskie: <i>Rural gminas:</i>						
Barciany	21508,6	6014,8	7843,5	7650,3	3178,93	888,97
Kętrzyn	24994,1	9024,3	7913,5	8056,2	2959,98	1068,73
Srokowo	13730,7	3117,1	5999,6	4614,0	3341,62	758,62
POWIAT LIDZBARSKI						
Gminy miejskie: <i>Urban gminas:</i>						
Lidzbark Warmiński	55693,0	35756,0	8405,7	11531,3	3347,94	2149,44
Gminy miejsko-wiejskie: <i>Urban-rural gminas:</i>						
Orneta	35726,4	14357,8	9105,5	12263,0	2828,91	1136,89
Gminy wiejskie: <i>Rural gminas:</i>						
Kiwity	10423,1	2909,6	3208,2	4305,3	3051,26	851,76
Lidzbark Warmiński	20188,4	6805,2	6974,4	6408,8	2963,22	998,85
Lubomino	12381,2	2419,6	5567,7	4393,9	3382,85	661,10
POWIAT MRĄGOWSKI						
Gminy miejskie: <i>Urban gminas:</i>						
Mrągowo	63078,2	30093,8	20176,8	12807,6	2831,16	1350,71
Gminy miejsko-wiejskie: <i>Urban-rural gminas:</i>						
Mikołajki	32733,0	19465,8	5335,9	7931,3	3829,32	2277,24
Gminy wiejskie: <i>Rural gminas:</i>						
Mrągowo	20032,9	8355,6	5792,6	5884,7	2541,59	1060,09
Piecki	26034,1	6275,1	11220,0	8539,0	3278,85	790,32
Sorkwity	13742,8	5108,8	3440,3	5193,6	2891,99	1075,09

V. Dochody budżetów gmin i miast na prawach powiatu według rodzajów w województwie warmińsko-mazurskim w 2011 r. (cd.)
Revenue of budgets of gminas and cities with powiat status by types in warmińsko-mazurskie voivodship in 2011 (cont.)

Wyszczególnienie <i>Specification</i>	Dochody <i>Revenue</i>				Na 1 mieszkańca <i>Per capita</i>	
	ogółem <i>total</i>	własne <i>own</i>	dotacje <i>allocations</i>	subwencja ogólna <i>general subsidy</i>	dochody ogółem <i>total revenue</i>	dochody własne <i>own revenue</i>
	w tys. zł		in thous. zł		w zł	in zł
POWIAT NIDZICKI						
Gminy miejsko-wiejskie: <i>Urban-rural gminas:</i>						
Nidzica	57424,6	23792,7	14929,9	18702,0	2645,32	1096,03
Gminy wiejskie: <i>Rural gminas:</i>						
Janowiec Kościelny	12415,1	1829,1	5155,2	5430,8	3624,83	534,04
Janowo	8335,5	1944,5	2946,3	3444,6	2885,24	673,08
Kozłowo	19900,4	5602,3	5211,5	9086,6	3145,82	885,61
POWIAT NOWOMIEJSKI						
Gminy miejskie: <i>Urban gminas:</i>						
Nowe Miasto Lubawskie	31299,8	14427,7	8368,7	8503,3	2798,37	1289,92
Gminy wiejskie: <i>Rural gminas:</i>						
Biskupiec	40781,5	11723,9	14774,4	14283,2	4229,13	1215,80
Grodziczno	22022,1	4084,9	6599,4	11337,9	3449,58	639,86
Kurzętnik	31494,1	9206,4	11133,2	11154,5	3485,79	1018,98
Nowe Miasto Lubawskie	24926,3	4193,7	9027,0	11705,5	3101,82	521,87
POWIAT OLECKI						
Gminy miejsko-wiejskie: <i>Urban-rural gminas:</i>						
Olecko	77609,3	28930,1	32253,3	16425,9	3500,02	1304,69
Gminy wiejskie: <i>Rural gminas:</i>						
Kowale Oleckie	20038,8	4444,7	8019,3	7574,8	3691,74	818,84
Świątajno	14388,2	3287,8	6015,2	5085,2	3606,06	824,00
Wieliczki	11871,3	2710,4	3468,3	5692,7	3420,15	780,86
POWIAT OLSZTYŃSKI						
Gminy miejsko-wiejskie: <i>Urban-rural gminas:</i>						
Barczewo	49091,0	19127,5	17780,6	12182,9	2868,31	1117,59
Biskupiec	53787,6	21100,8	13809,5	18877,3	2774,56	1088,45
Dobre Miasto	41440,6	17998,3	11391,0	12051,3	2559,96	1111,83
Jeżiorany	22373,8	7013,5	5334,7	10025,7	2785,93	873,31
Olsztynek	40500,6	17901,0	12541,3	10058,3	2904,73	1283,87
Gminy wiejskie: <i>Rural gminas:</i>						
Dywity	32108,6	20212,4	4257,1	7639,1	3046,93	1918,05
Gietrzwałd	17279,2	10105,8	2700,7	4472,7	2857,48	1671,20
Jonkowo	21159,1	12497,9	3176,2	5485,0	3148,20	1859,52
Kolno	11474,3	3324,3	4546,0	3604,0	3363,91	974,59
Purda	25534,3	10669,3	8601,4	6263,5	3122,31	1304,64
Stawiguda	27386,0	16911,9	5858,9	4615,2	4174,06	2577,64
Świątki	12482,2	3493,2	3349,9	5639,2	2957,18	827,57
POWIAT OSTRÓDZKI						
Gminy miejskie: <i>Urban gminas:</i>						
Ostróda	112150,3	71669,0	19744,5	20736,8	3290,51	2102,78

V. Dochody budżetów gmin i miast na prawach powiatu według rodzajów w województwie warmińsko-mazurskim w 2011 r. (dok.)
Revenue of budgets of gminas and cities with powiat status by types in warmińsko-mazurskie voivodship in 2011 (cont.)

Wyszczególnienie <i>Specification</i>	Dochody <i>Revenue</i>				Na 1 mieszkańca <i>Per capita</i>	
	ogółem <i>total</i>	własne <i>own</i>	dotacje <i>allocations</i>	subwencja ogólna <i>general subsidy</i>	dochody ogółem <i>total revenue</i>	dochody własne <i>own revenue</i>
	w tys. zł		in thous. zł		w zł	in zł
Gminy miejsko-wiejskie: <i>Urban-rural gminas:</i>						
Miłakowo	16122,2	4377,8	4971,7	6772,7	2779,20	754,66
Miłomłyn	16304,8	5711,0	5257,8	5336,1	3192,02	1118,04
Morąg	76594,1	35245,9	19934,8	21413,3	3034,75	1396,49
Gminy wiejskie: <i>Rural gminas:</i>						
Dąbrówno	16684,4	5689,4	5565,9	5429,1	3689,60	1258,17
Grunwald	23302,5	7520,7	6970,5	8811,3	3989,47	1287,58
Łukta	15768,0	5851,4	4212,9	5703,7	3500,11	1298,86
Małdyty	19230,2	5685,5	5846,8	7697,9	2953,95	873,34
Ostróda	49090,6	17810,4	16874,1	14406,1	3094,27	1122,62
POWIAT PISKI						
Gminy miejsko-wiejskie: <i>Urban-rural gminas:</i>						
Biała Piska	43128,3	9070,2	15582,8	18475,3	3484,27	732,77
Orzysz	28285,4	15372,7	5212,8	7699,9	2957,79	1607,52
Pisz	81021,0	33953,6	25107,9	21959,4	2898,37	1214,62
Ruciane-Nida	29768,0	9985,1	11542,3	8240,6	3483,68	1168,53
POWIAT SZCZYCIEŃSKI						
Gminy miejskie: <i>Urban gminas:</i>						
Szczytno	67201,8	29334,6	18830,0	19037,2	2665,36	1163,47
Gminy miejsko-wiejskie: <i>Urban-rural gminas:</i>						
Pasym	21413,6	6582,6	9482,3	5348,7	3959,61	1217,19
Gminy wiejskie: <i>Rural gminas:</i>						
Dźwierzuty	23842,9	10415,9	4802,3	8624,7	3498,08	1528,16
Jedwabno	11817,6	5524,3	2668,2	3625,1	3181,90	1487,42
Rozogi	24741,7	3236,1	10040,9	11464,8	4257,01	556,79
Szczytno	30525,3	13476,5	8226,6	8822,1	2597,90	1146,94
Świątajno	27834,0	14491,9	5614,3	7727,8	4545,81	2366,80
Wielbark	26466,7	11158,3	5016,2	10292,2	4025,96	1697,33
POWIAT WĘGORZEWSKI						
Gminy miejsko-wiejskie: <i>Urban-rural gminas:</i>						
Węgorzewo	44491,5	22629,5	8614,3	13247,7	2563,61	1303,92
Gminy wiejskie: <i>Rural gminas:</i>						
Budry	9638,1	2608,6	3307,1	3722,4	3203,10	866,94
Pozezdrze	11167,7	5114,9	1831,9	4220,9	3244,54	1486,03
MIASTA NA PRAWACH POWIATU						
Elbląg	484298,3	216593,6	134011,4	133693,3	3890,32	1739,87
Olsztyn	787731,4	388268,7	194510,6	204952,1	4493,18	2214,67

VI. Wydatki i wyniki budżetów gmin i miast na prawach powiatu według rodzajów w województwie warmińsko-mazurskim w 2011 r.

Expenditure and results of budgets of gminas and cities with powiat status by types in warmińsko-mazurskie voivodship in 2011

Wyszczególnienie <i>Specification</i>	Wydatki <i>Expenditure</i>					Na 1 mieszkańca <i>Per capita</i>		Wynik budżetów w tys. zł <i>Budgets result in thous. zł</i>
	ogółem <i>total</i>	majątkowe <i>property</i>		bieżące <i>current</i>		wydatki ogółem <i>total expenditure</i>	wydatki majątkowe <i>property expenditure</i>	
		w tym inwestycyjne <i>of which investment</i>	w tym wynagrodzenia <i>of which wages and salaries</i>	w tys. zł <i>in thous. zł</i>	w zł <i>in zł</i>			
POWIAT BARTOSZYCKI								
Gminy miejskie: <i>Urban gminas:</i>								
Bartoszyce	70085,7	11388,2	11388,2	58697,5	22868,9	2807,02	456,11	-3529,9
Górowo Iławeckie	16553,7	2094,5	2030,5	14459,2	5172,9	3739,25	473,12	1757,8
Gminy miejsko-wiejskie: <i>Urban-rural gminas:</i>								
Bisztynek	22099,5	4373,7	4373,7	17725,8	6305,0	3241,82	641,59	-2157,4
Sępólno	20269,1	1947,6	1795,6	18321,5	6198,5	2996,17	287,89	-6,7
Gminy wiejskie: <i>Rural gminas:</i>								
Bartoszyce	34979,7	5564,7	5442,7	29415,0	9597,2	3168,73	504,09	-2667,8
Górowo Iławeckie	23737,2	4767,8	4686,8	18969,4	6645,5	3306,48	664,14	-602,1
POWIAT BRANIEWSKI								
Gminy miejskie: <i>Urban gminas:</i>								
Braniewo	48005,4	8578,2	7278,2	39427,2	16877,4	2703,77	483,15	-1260,3
Gminy miejsko-wiejskie: <i>Urban-rural gminas:</i>								
Frombork	18880,6	7499,7	7344,6	11380,9	3911,1	5017,43	1993,01	1711,5
Pieniężno	24283,6	4529,3	4529,3	19754,2	7183,1	3604,51	672,31	-2922,3
Gminy wiejskie: <i>Rural gminas:</i>								
Braniewo	22719,2	5715,0	5715,0	17004,2	4998,9	3569,95	898,02	951,2
Lelkowo	10682,3	971,3	971,3	9711,0	3561,0	3464,92	315,06	120,5
Płoskinia	11534,8	2383,5	2383,5	9151,3	3274,6	4349,47	898,77	83,9
Wilczęta	14053,8	4443,3	4443,3	9610,5	3496,2	4467,21	1412,38	-2632,2
POWIAT DZIAŁDOWSKI								
Gminy miejskie: <i>Urban gminas:</i>								
Działdowo	55754,2	11943,6	11943,6	43810,6	20558,4	2577,04	552,05	-4810,4
Gminy miejsko-wiejskie: <i>Urban-rural gminas:</i>								
Lidzbark	36386,5	3753,5	3703,5	32633,0	13442,9	2470,40	254,84	2347,7
Gminy wiejskie: <i>Rural gminas:</i>								
Działdowo	27242,3	2542,8	2542,8	24699,5	9502,8	2782,95	259,76	162,0
Iłowo-Osada	23566,8	3124,9	3124,9	20441,9	8793,1	3198,54	424,12	-221,0
Płońnica	16550,7	2116,4	2116,4	14434,3	5859,3	2786,79	356,36	-997,0
Rybno	26282,8	6388,7	6388,7	19894,1	8303,1	3563,29	866,15	-3828,9

VI. Wydatki i wyniki budżetów gmin i miast na prawach powiatu według rodzajów w województwie warmińsko-mazurskim w 2011 r. (cd.)

Expenditure and results of budgets of gminas and cities with powiat status by types in warmińsko-mazurskie voivodship in 2011 (cont.)

Wyszczególnienie <i>Specification</i>	Wydatki <i>Expenditure</i>					Na 1 mieszkańca <i>Per capita</i>		Wynik budżetów w tys. zł <i>Budgets result in thous. zł</i>
	ogółem <i>total</i>	majątkowe <i>property</i>		bieżące <i>current</i>		wydatki ogółem <i>total expenditure</i>	wydatki majątkowe <i>property expenditure</i>	
		w tym inwestycyjne <i>of which investment</i>	w tym wynagrodzenia <i>of which wages and salaries</i>	wydatki w tys. zł <i>in thous. zł</i>	w zł <i>in zł</i>			
POWIAT ELBLĄSKI								
Gminy miejsko-wiejskie: <i>Urban-rural gminas:</i>								
Młynary	17842,4	3454,5	3454,5	14387,9	5532,5	3857,81	746,91	-2295,9
Pasłęk	62547,1	15295,5	15295,5	47251,6	16686,1	3176,76	776,86	-3239,4
Tolkicko	32704,0	9835,2	9835,2	22868,7	6672,8	4775,70	1436,22	5440,4
Gminy wiejskie: <i>Rural gminas:</i>								
Elbląg	23195,6	1013,0	1008,5	22182,6	8115,8	3231,48	141,12	-61,8
Godkowo	9861,7	480,9	480,9	9380,7	3425,5	2958,79	144,29	1927,2
Gronowo Elbląskie	15835,8	1494,7	1437,7	14341,1	5866,3	3050,63	287,94	-494,4
Markusy	13776,1	911,3	911,3	12864,8	5033,9	3266,80	216,11	-168,3
Milejewo	10874,9	1101,7	1101,7	9773,2	4502,2	3387,81	343,21	-420,0
Rychliki	12172,6	786,3	786,3	11386,2	3346,1	2970,37	191,88	700,4
POWIAT EŁCKI								
Gminy miejskie: <i>Urban gminas:</i>								
Ełk	182277,2	56156,6	52879,6	126120,6	49127,3	3082,18	949,57	-23969,2
Gminy wiejskie: <i>Rural gminas:</i>								
Ełk	34123,6	4173,9	4173,9	29949,7	11277,6	3123,44	382,05	-1108,5
Kalinowo	24164,9	6826,8	6826,8	17338,1	6608,8	3418,91	965,87	3,5
Prostki	25677,7	6502,7	6502,7	19175,0	7192,3	3393,82	859,46	-786,7
Stare Juchy	13131,5	2344,3	2344,3	10787,2	4065,6	3295,23	588,27	418,6
POWIAT GIŻYCKI								
Gminy miejskie: <i>Urban gminas:</i>								
Giżycko	80184,8	14193,3	14193,3	65991,5	24412,3	2656,44	470,21	-5179,1
Gminy miejsko-wiejskie: <i>Urban-rural gminas:</i>								
Ryn	27094,9	11731,4	11731,4	15363,4	5584,0	4596,24	1990,06	-2518,1
Gminy wiejskie: <i>Rural gminas:</i>								
Giżycko	33999,0	10290,3	10290,3	23708,6	8307,4	4233,47	1281,33	-3764,8
Kruklanki	10825,8	1980,1	1980,1	8845,8	3108,6	3454,32	631,80	-1195,2
Miłki	12171,0	1133,6	1133,6	11037,5	4264,5	3109,61	289,62	-20,1
Wydminy	26727,7	7149,2	7099,2	19578,4	6736,2	4030,71	1078,15	-2219,7

VI. Wydatki i wyniki budżetów gmin i miast na prawach powiatu według rodzajów w województwie warmińsko-mazurskim w 2011 r. (cd.)

Expenditure and results of budgets of gminas and cities with powiat status by types in warmińsko-mazurskie voivodship in 2011 (cont.)

Wyszczególnienie <i>Specification</i>	Wydatki <i>Expenditure</i>					Na 1 mieszkańca <i>Per capita</i>		Wynik budżetów w tys. zł <i>Budgets result in thous. zł</i>
	ogółem <i>total</i>	majątkowe <i>property</i>		bieżące <i>current</i>		wydatki ogółem <i>total expenditure</i>	wydatki majątkowe <i>property expenditure</i>	
		w tym inwestycyjne <i>of which investment</i>	w tym wynagrodzenia <i>of which wages and salaries</i>	w zł	in zł			
w tys. zł <i>in thous. zł</i>					w zł <i>in zł</i>			
POWIAT GOŁDAPSKI								
Gminy miejsko-wiejskie: <i>Urban-rural gminas:</i>								
Gołdap	80446,0	25589,4	25589,4	54856,6	20872,2	3925,73	1248,75	-7771,9
Gminy wiejskie: <i>Rural gminas:</i>								
Banie Mazurskie	14244,0	3603,4	3603,4	10640,7	3872,9	3601,53	911,10	-2110,6
Dubeninki	11016,8	3114,5	3114,5	7902,2	2987,9	3527,62	997,28	-920,2
POWIAT IŁAWSKI								
Gminy miejskie: <i>Urban gminas:</i>								
Iława	102434,4	26268,7	25788,7	76165,7	28631,5	3075,46	788,68	7504,4
Lubawa	31618,8	8273,2	8273,2	23345,6	9365,6	3170,12	829,48	-1233,1
Gminy miejsko-wiejskie: <i>Urban-rural gminas:</i>								
Kisielice	24900,8	5472,8	5472,8	19428,0	6917,2	4000,77	879,31	-4730,6
Susz	44030,2	7688,8	7639,8	36341,4	11931,9	3358,26	586,44	-2463,9
Zalewo	20489,7	1523,9	1523,9	18965,7	7401,2	2877,76	214,03	356,1
Gminy wiejskie: <i>Rural gminas:</i>								
Iława	39167,4	8226,0	8226,0	30941,4	11941,4	3090,13	649,00	1448,4
Lubawa	33089,6	5247,5	5247,5	27842,1	11776,4	3124,61	495,52	-1909,2
POWIAT KĘTRZYŃSKI								
Gminy miejskie: <i>Urban gminas:</i>								
Kętrzyn	67435,7	14860,2	14860,2	52575,5	17788,0	2371,99	522,69	-1881,8
Gminy miejsko-wiejskie: <i>Urban-rural gminas:</i>								
Korsze	33857,7	2166,6	1978,6	31691,0	10789,7	3190,21	204,15	-1395,7
Reszel	20505,0	945,2	877,1	19559,8	6527,1	2496,96	115,10	-36,4
Gminy wiejskie: <i>Rural gminas:</i>								
Barciany	24298,1	3853,2	3853,2	20444,9	6320,9	3591,21	569,49	-2789,5
Kętrzyn	30766,1	6868,6	6868,6	23897,5	8469,4	3643,54	813,43	-5772,0
Srokowo	12017,0	1473,8	1473,8	10543,2	4035,0	2924,55	358,67	1713,7
POWIAT LIDZBARSKI								
Gminy miejskie: <i>Urban gminas:</i>								
Lidzbarski	54637,2	17055,6	17055,6	37581,6	12861,6	3284,47	1025,28	1055,8

VI. Wydatki i wyniki budżetów gmin i miast na prawach powiatu według rodzajów w województwie warmińsko-mazurskim w 2011 r. (cd.)

Expenditure and results of budgets of gminas and cities with powiat status by types in warmińsko-mazurskie voivodship in 2011 (cont.)

Wyszczególnienie <i>Specification</i>	Wydatki <i>Expenditure</i>					Na 1 mieszkańca <i>Per capita</i>		Wynik budżetów w tys. zł <i>Budgets result in thous. zł</i>
	ogółem <i>total</i>	majątkowe <i>property</i>		bieżące <i>current</i>		wydatki ogółem <i>total expenditure</i>	wydatki majątkowe <i>property expenditure</i>	
		w tym inwestycyjne <i>of which investment</i>	w tym wynagrodzenia <i>of which wages and salaries</i>	w tys. zł <i>in thous. zł</i>	w zł <i>in zł</i>			
Gminy miejsko-wiejskie: <i>Urban-rural gminas:</i> Orneta	36539,7	3282,5	3108,5	33257,2	11720,0	2893,32	259,92	-813,4
Gminy wiejskie: <i>Rural gminas:</i> Kiwity	11396,4	1679,4	1568,4	9717,0	3812,4	3336,18	491,62	-973,3
Lidzbark Warmiński	24348,6	4905,2	4816,2	19443,4	7849,7	3573,85	719,98	-4160,2
Lubomino	10059,1	439,3	394,3	9619,8	3814,0	2748,40	120,03	2322,1
POWIAT MRĄGOWSKI								
Gminy miejskie: <i>Urban gminas:</i> Mrągowo	74295,0	22980,0	22980,0	51315,0	19980,9	3334,61	1031,42	-11216,9
Gminy miejsko-wiejskie: <i>Urban-rural gminas:</i> Mikołajki	38663,1	15569,8	15519,8	23093,2	8539,9	4523,05	1821,46	-5930,1
Gminy wiejskie: <i>Rural gminas:</i> Mrągowo	22026,7	3056,7	3056,7	18970,0	6421,1	2794,55	387,81	-1993,8
Piecki	35648,2	16112,0	16112,0	19536,3	7590,3	4489,70	2029,21	-9614,2
Sorkwity	14565,8	2686,9	2686,9	11878,9	4412,9	3065,19	565,42	-823,0
POWIAT NIDZICKI								
Gminy miejsko-wiejskie: <i>Urban-rural gminas:</i> Nidzica	63188,0	12474,7	12474,7	50713,3	20127,5	2910,82	574,66	-5763,4
Gminy wiejskie: <i>Rural gminas:</i> Janowiec Kościelny	13489,2	1453,3	1453,3	12035,9	3941,4	3938,45	424,32	-1074,1
Janowo	10681,3	3342,0	3342,0	7339,3	2661,8	3697,23	1156,81	-2345,8
Kozłowo	20192,4	3231,2	3231,2	16961,2	6154,7	3191,97	510,78	-292,0
POWIAT NOWOMIEJSKI								
Gminy miejskie: <i>Urban gminas:</i> Nowe Miasto Lubawskie	31506,7	1245,8	1245,8	30260,9	11859,6	2816,87	111,38	-206,8
Gminy wiejskie: <i>Rural gminas:</i> Biskupiec	43858,5	17797,6	17797,6	26060,9	10095,8	4548,23	1845,66	-3077,0
Grodziczno	24788,9	5240,7	5240,7	19548,1	8246,2	3882,97	820,92	-2766,7
Kurzętnik	32363,4	9143,0	9143,0	23220,4	8349,6	3582,00	1011,95	-869,2
Nowe Miasto Lubawskie	24389,4	815,9	815,9	23573,5	8218,4	3035,01	101,53	536,9

VI. Wydatki i wyniki budżetów gmin i miast na prawach powiatu według rodzajów w województwie warmińsko-mazurskim w 2011 r. (cd.)

Expenditure and results of budgets of gminas and cities with powiat status by types in warmińsko-mazurskie voivodship in 2011 (cont.)

Wyszczególnienie <i>Specification</i>	Wydatki <i>Expenditure</i>					Na 1 mieszkańca <i>Per capita</i>		Wynik budżetów w tys. zł <i>Budgets result in thous. zł</i>
	ogółem <i>total</i>	majątkowe <i>property</i>		bieżące <i>current</i>		wydatki ogółem <i>total expenditure</i>	wydatki majątkowe <i>property expenditure</i>	
		w tym inwestycyjne <i>of which investment</i>	w tym wynagrodzenia <i>of which wages and salaries</i>	wydatki w tys. zł <i>in thous. zł</i>	w zł <i>in zł</i>			
POWIAT OLECKI								
Gminy miejsko-wiejskie: <i>Urban-rural gminas:</i>								
Olecko	72678,7	16984,6	16984,6	55694,1	21022,6	3277,65	765,96	4930,6
Gminy wiejskie: <i>Rural gminas:</i>								
Kowale Oleckie	20228,7	4806,4	4806,4	15422,3	5815,1	3726,73	885,48	-189,9
Świątajno	15304,4	2835,0	2835,0	12469,5	4017,4	3835,70	710,52	-916,3
Wieliczki	12547,2	1833,7	1833,7	10713,5	4104,5	3614,86	528,28	-675,8
POWIAT OLSZTYŃSKI								
Gminy miejsko-wiejskie: <i>Urban-rural gminas:</i>								
Barczewo	52828,6	15211,2	14981,2	37617,5	12048,9	3086,69	888,77	-3737,6
Biskupiec	60802,2	15477,0	14873,0	45325,2	14658,6	3136,40	798,36	-7014,6
Dobre Miasto	40891,6	5332,8	5332,8	35558,8	12076,6	2526,04	329,42	549,0
Jeziorany	23447,8	3080,2	2908,2	20367,5	8127,3	2919,66	383,55	-1073,9
Olsztynek	44180,6	11986,5	11986,5	32194,0	13053,8	3168,66	859,69	-3680,0
Gminy wiejskie: <i>Rural gminas:</i>								
Dywity	34889,3	7350,6	7203,6	27538,7	9798,1	3310,81	697,54	-2780,7
Gietrzwałd	17087,6	2247,7	2183,7	14839,8	5708,0	2825,79	371,71	191,6
Jonkowo	21043,8	3483,6	3483,6	17560,2	6533,0	3131,05	518,31	115,3
Kolno	10826,1	2152,4	2113,4	8673,7	3489,5	3173,87	631,02	648,2
Purda	25321,3	3659,5	3567,5	21661,8	7516,7	3096,27	447,48	213,0
Stawiguda	30289,4	10564,8	10493,8	19724,6	7641,4	4616,59	1610,24	-2903,5
Świątki	14343,3	2111,0	2094,0	12232,2	5201,0	3398,07	500,12	-1861,0
POWIAT OSTRÓDZKI								
Gminy miejskie: <i>Urban gminas:</i>								
Ostróda	128155,1	52284,2	52284,2	75870,9	27215,2	3760,09	1534,03	-16004,7
Gminy miejsko-wiejskie: <i>Urban-rural gminas:</i>								
Miłakowo	17465,2	1519,1	1278,1	15946,2	5826,7	3010,73	261,86	-1343,1
Miłomłyn	14833,9	1139,4	1139,4	13694,5	5643,3	2904,05	223,07	1471,0
Morağ	77252,4	10523,7	10523,7	66728,6	24253,8	3060,83	416,96	-658,3
Gminy wiejskie: <i>Rural gminas:</i>								
Dąbrówno	17964,6	3906,1	3906,1	14058,5	5848,3	3972,72	863,80	-1280,2
Grunwald	22074,6	1807,2	1807,2	20267,4	7645,4	3779,25	309,40	1227,9
Łukta	16895,9	3408,0	3405,9	13487,8	5267,2	3750,47	756,50	-1127,9
Małdyty	20767,6	2643,9	2643,9	18123,7	6900,6	3190,11	406,13	-1537,4
Ostróda	49954,2	9102,0	9102,0	40852,1	15539,4	3148,70	573,71	-863,6

VI. Wydatki i wyniki budżetów gmin i miast na prawach powiatu według rodzajów w województwie warmińsko-mazurskim w 2011 r. (dok.)

Expenditure and results of budgets of gminas and cities with powiat status by types in warmińsko-mazurskie voivodship in 2011 (cont.)

Wyszczególnienie <i>Specification</i>	Wydatki <i>Expenditure</i>					Na 1 mieszkańca <i>Per capita</i>		Wynik budżetów w tys. zł <i>Budgets result in thous. zł</i>
	ogółem <i>total</i>	majątkowe <i>property</i>		bieżące <i>current</i>		wydatki ogółem <i>total expenditure</i>	wydatki majątkowe <i>property expenditure</i>	
		w tym inwestycyjne <i>of which investment</i>	w tym wynagrodzenia <i>of which wages and salaries</i>	wydatki w tys. zł <i>in thous. zł</i>	w zł <i>in zł</i>			
POWIAT PISKI								
Gminy miejsko-wiejskie: <i>Urban-rural gminas:</i>								
Biała Piska	43881,7	10048,4	10048,4	33833,3	11372,1	3545,13	811,79	-753,3
Orzysz	30847,3	5500,6	5500,6	25346,7	10839,4	3225,70	575,20	-2562,0
Pisz	95376,4	25237,0	25237,0	70139,4	24956,5	3411,90	902,80	-14355,4
Ruciane-Nida	35918,7	15892,8	15892,8	20025,9	8319,7	4203,47	1859,89	-6150,6
POWIAT SZCZYCIĘŃSKI								
Gminy miejskie: <i>Urban gminas:</i>								
Szczytno	68399,0	12507,2	12507,2	55891,8	23898,9	2712,85	496,07	-1197,2
Gminy miejsko-wiejskie: <i>Urban-rural gminas:</i>								
Pasym	21883,5	7353,2	7284,2	14530,3	5863,4	4046,50	1359,69	-469,9
Gminy wiejskie: <i>Rural gminas:</i>								
Dźwierzuty	21969,4	3967,1	3967,1	18002,4	6885,8	3223,21	582,02	1873,5
Jedwabno	16054,3	5379,7	5320,7	10674,5	4058,8	4322,63	1448,49	-4236,7
Rozogi	21780,3	2410,3	2388,3	19370,0	7413,6	3747,47	414,71	2961,4
Szczytno	31601,9	7614,0	7491,0	23987,9	7675,8	2689,53	648,01	-1076,6
Świątajno	30729,4	15860,4	15834,4	14869,0	5663,9	5018,68	2590,29	-2895,4
Wielbark	24414,3	3615,6	3615,6	20798,7	6241,9	3713,77	549,99	2052,4
POWIAT WĘGORZEWSKI								
Gminy miejsko-wiejskie: <i>Urban-rural gminas:</i>								
Węgorzewo	55359,3	17779,0	17779,0	37580,2	15116,3	3189,82	1024,44	-10867,8
Gminy wiejskie: <i>Rural gminas:</i>								
Budry	15079,2	6462,6	6462,6	8616,6	3166,6	5011,38	2147,77	-5441,1
Pozezdrze	12487,3	3719,7	3719,7	8767,6	3563,3	3627,92	1080,68	-1319,6
MIASTA NA PRAWACH POWIATU								
Elbląg	498969,6	109837,5	86217,5	389132,0	174758,1	4008,17	882,31	-14671,2
Olsztyn	825079,7	217233,1	213775,1	607846,6	241092,6	4706,22	1239,09	-37348,3

**BUDŻETY JEDNOSTEK
SAMORZĄDU TERYTORIALNEGO
WOJEWÓDZTWA
WARMIŃSKO-MAZURSKIEGO W 2011 R.**

Podział administracyjny województwa warmińsko-mazurskiego w 2011 r.

Stan w dniu 31 XII

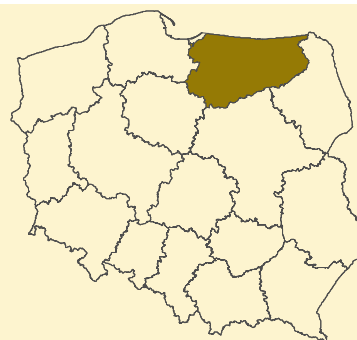
Administrative division of warmińsko-mazurskie voivodship in 2011

As of 31 XII



Granice podregionów		Subregion borders
Granice powiatów		Powiat borders
Granice gmin		Gmina borders
Gmina miejska		Urban gmina
Podregion	EŁCKI	Subregion
Miasto na prawach powiatu	OLSZTYN	City with powiat status
Powiat	OLSZTYŃSKI	Powiat
Gmina	Zalewo	Gmina

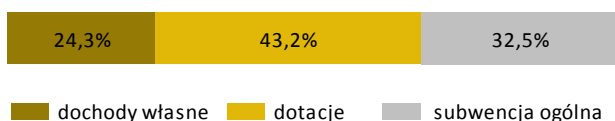
Powierzchnia (stan w dniu 1 I 2011 r.) w ha	2417347
Liczba powiatów	19
Liczba miast na prawach powiatu	2
Ludność (stan w dniu 31 XII 2011 r.)	1452596
Dochody budżetu województwa w tys. zł	558171,4
na 1 mieszkańca w zł	384,13
w tym dochody własne w zł	93,30
Wydatki budżetu województwa w tys. zł	580450,4
na 1 mieszkańca w zł	399,47
w tym wydatki inwestycyjne w zł	143,11
Wynik budżetu województwa w tys. zł	-22279,0



DOCHODY BUDŻETU WOJEWÓDZTWA w 2011 r.

Według rodzajów	W tys. zł
Dochody własne	135575,9
podatek dochodowy od osób prawnych	60937,7
podatek dochodowy od osób fizycznych	26425,1
dochody z majątku	981,3
pozostałe dochody	47231,8
Dotacje ogółem	241242,9
celowe	118853,2
z budżetu państwa na zadania z zakresu administracji rządowej	96448,6
z budżetu państwa na zadania własne	9134,3
z budżetu państwa na zadania realizowane na podstawie porozumień z organami administracji rządowej	-
na zadania realizowane na podstawie porozumień między jednostkami samorządu terytorialnego otrzymane z państwowych funduszy celowych	3536,8
w ramach programów finansowanych z udziałem środków europejskich	8834,0
Subwencja ogólna	181352,7
część wyrównawcza	105775,8
część oświatowa	20210,6
część regionalna	55274,1
uzupełnienie subwencji ogólnej	92,2

Struktura dochodów budżetu województwa według rodzajów w 2011 r.

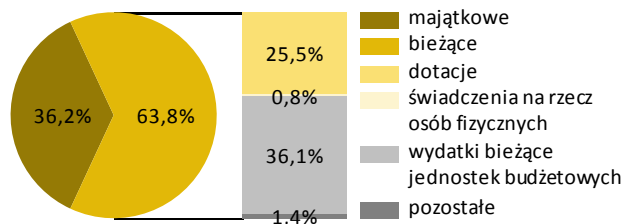


Według działań	W tys. zł	W %
Różne rozliczenia	293287,4	52,5
Dochody od osób prawnych i fizycznych	88111,3	15,8
Transport i łączność	66176,8	11,9
Rolnictwo i łowiectwo	65130,5	11,7
Kultura i ochrona dziedzictwa narodowego	15714,2	2,8
Administracja publiczna	11126,1	2,0
Ochrona zdrowia	5876,0	1,1
Pomoc społeczna i pozostałe zadania z zakresu polityki społecznej	4878,5	0,9
Ogrody botaniczne i zoologiczne oraz obiekty chronionej przyrody	2046,8	0,4
Gospodarka komunalna i ochrona środowiska	1660,6	0,3
Przetwórstwo przemysłowe	919,6	0,2
Gospodarka mieszkaniowa	705,6	0,1
Działalność usługowa	670,5	0,1
Oświata i wychowanie	588,4	0,1
Pozostałe	1279,1	0,2

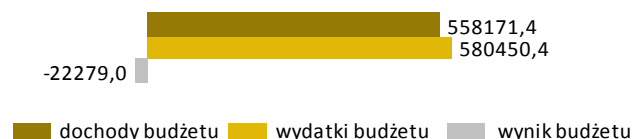
WYDATKI BUDŻETU WOJEWÓDZTWA w 2011 r.

Według rodzajów	W tys. zł
Majątkowe	210234,3
w tym inwestycyjne	207947,3
Bieżące	370216,1
w tym:	
- dotacje	148139,3
- świadczenia na rzecz osób fizycznych	4624,4
- wydatki bieżące jednostek budżetowych	209648,1
w tym:	
- wynagrodzenia	88352,0
- składki na obowiązkowe ubezpieczenia społeczne i Fundusz Pracy	14180,5
- zakup materiałów i usług	96707,3
- obsługa długu publicznego	6804,9

Struktura wydatków budżetu województwa według rodzajów w 2011 r.

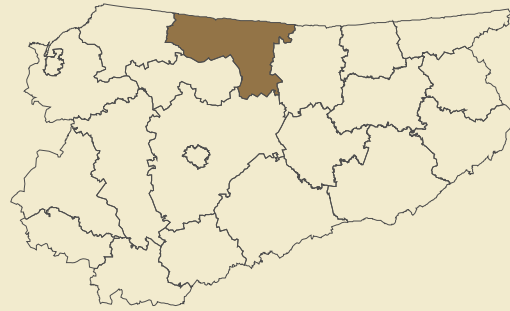


Dochody, wydatki i wynik budżetu województwa w 2011 r. (w tys. zł)



Według działań	W tys. zł	W %
Transport i łączność	210825,7	36,3
Rolnictwo i łowiectwo	77857,1	13,4
Administracja publiczna	73897,9	12,7
Kultura i ochrona dziedzictwa narodowego	58703,7	10,1
Przetwórstwo przemysłowe	35291,4	6,1
Pomoc społeczna i pozostałe działania z zakresu pomocy społecznej	25018,3	4,3
Oświata i wychowanie	24178,8	4,2
Kultura fizyczna	14894,9	2,6
Gospodarka mieszkaniowa	14012,8	2,4
Turystyka	11975,9	2,1
Ochrona zdrowia	10613,6	1,8
Obsługa długu publicznego	6804,9	1,2
Edukacyjna opieka wychowawcza	5360,0	0,9
Działalność usługowa	3146,8	0,5
Gospodarka komunalna i ochrona środowiska	3054,7	0,5
Pozostałe	4814,0	0,8

Powierzchnia (stan w dniu 1 I 2011 r.) w ha	130749
Liczba gmin	6
Ludność (stan w dniu 31 XII 2011 r.)	61038
Dochody budżetu powiatu w tys. zł	61590,8
na 1 mieszkańca w zł	1006,47
w tym dochody własne w zł	238,55
Wydatki budżetu powiatu w tys. zł	60393,6
na 1 mieszkańca w zł	986,90
w tym wydatki inwestycyjne w zł	40,88
Wynik budżetu powiatu w tys. zł	1197,2



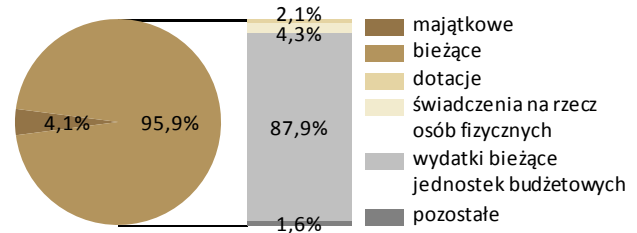
DOCHODY BUDŻETU POWIATU w 2011 r.

Według rodzajów	W tys. zł
Dochody własne	14598,0
podatek dochodowy od osób prawnych	98,7
podatek dochodowy od osób fizycznych	5471,6
dochody z majątku	704,0
pozostałe dochody	8323,8
Dotacje ogółem	11916,1
celowe	10766,8
z budżetu państwa na zadania z zakresu administracji rządowej	7361,2
z budżetu państwa na zadania własne	2564,3
z budżetu państwa na zadania realizowane na podstawie porozumień z organami administracji rządowej	29,1
na zadania realizowane na podstawie porozumień między jednostkami samorządu terytorialnego otrzymane z państwowych funduszy celowych	532,2
w ramach programów finansowanych z udziałem środków europejskich	-
inne	1149,3
Subwencja ogólna	35076,8
część wyrównawcza	10396,0
część oświatowa	20886,1
część równoważąca	3794,7
uzupełnienie subwencji ogólnej	-

WYDATKI BUDŻETU POWIATU w 2011 r.

Według rodzajów	W tys. zł
Majątkowe	2501,4
w tym inwestycyjne	2501,4
Bieżące	57892,2
w tym:	
- dotacje	1274,9
- świadczenia na rzecz osób fizycznych	2615,7
- wydatki bieżące jednostek budżetowych	53048,4
w tym:	
- wynagrodzenia	30675,1
- składki na obowiązkowe ubezpieczenia społeczne i Fundusz Pracy	4723,8
- zakup materiałów i usług	12261,9
- obsługa długu publicznego	944,2

Struktura wydatków budżetu powiatu według rodzajów w 2011 r.



Struktura dochodów budżetu powiatu według rodzajów w 2011 r.



■ dochody własne ■ dotacje ■ subwencja ogólna

Według działań	W tys. zł	W %
Różne rozliczenia	35330,2	57,4
Pomoc społeczna i pozostałe zadania z zakresu polityki społecznej	8035,2	13,0
Dochody od osób prawnych i fizycznych	6701,6	10,9
Transport i łączność	691,7	1,1
Ochrona zdrowia	3567,8	5,8
Bezpieczeństwo publiczne i ochrona przeciwpożarowa	3129,1	5,1
Gospodarka mieszkaniowa	111,8	0,2
Oświata i wychowanie	1405,8	2,3
Administracja publiczna	745,2	1,2
Działalność usługowa	662,6	1,1
Edukacyjna opieka wychowawcza	614,1	1,0
Turystyka	-	-
Leśnictwo	172,2	0,3
Gospodarka komunalna i ochrona środowiska	336,4	0,5
Kultura fizyczna	-	-
Pozostałe	87,3	0,1

Dochody, wydatki i wynik budżetu powiatu w 2011 r. (w tys. zł)



■ dochody budżetu ■ wydatki budżetu ■ wynik budżetu

Według działań	W tys. zł	W %
Oświata i wychowanie	21294,3	35,3
Pomoc społeczna i pozostałe zadania z zakresu polityki społecznej	13702,6	22,7
Transport i łączność	5108,7	8,5
Administracja publiczna	6046,8	10,0
Edukacyjna opieka wychowawcza	4532,3	7,5
Ochrona zdrowia	4373,8	7,2
Bezpieczeństwo publiczne i ochrona przeciwpożarowa	3178,0	5,3
Obsługa długu publicznego	944,2	1,6
Działalność usługowa	494,9	0,8
Turystyka	-	-
Kultura fizyczna	18,1	0,0
Leśnictwo	249,3	0,4
Gospodarka mieszkaniowa	39,9	0,1
Kultura i ochrona dziedzictwa narodowego	165,1	0,3
Gospodarka komunalna i ochrona środowiska	50,2	0,1
Pozostałe	195,5	0,3

Powierzchnia (stan w dniu 1 I 2011 r.) w ha	1100
Liczba miejscowości	1
Liczba sołectw	-
Ludność (stan w dniu 31 XII 2011 r.)	24827
Dochody budżetu gminy w tys. zł	66555,8
na 1 mieszkańca w zł	2665,65
w tym dochody własne w zł	1320,01
Wydatki budżetu gminy w tys. zł	70085,7
na 1 mieszkańca w zł	2807,02
w tym wydatki inwestycyjne w zł	456,11
Wynik budżetu gminy w tys. zł	-3529,9



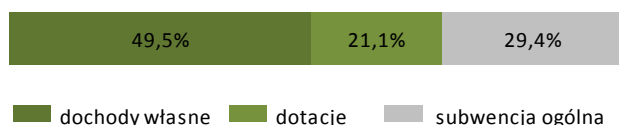
DOCHODY BUDŻETU GMINY w 2011 r.

Według rodzajów	W tys. zł
Dochody własne	32958,0
podatek dochodowy od osób prawnych	382,0
podatek dochodowy od osób fizycznych	11669,3
podatek rolny	21,5
podatek leśny	0,9
podatek od nieruchomości	6676,5
podatek od środków transportowych	513,7
podatek od działalności gospodarczej	22,5
podatek od spadków i darowizn	100,1
podatek od czynności cywilnoprawnych	800,1
wpływy z opłaty skarbowej	500,7
wpływy z opłaty eksploatacyjnej	-
wpływy z opłaty targowej	114,8
dochody z majątku	4993,8
pozostałe dochody	7162,1
Dotacje ogółem	14027,3
celowe	13741,3
z budżetu państwa na zadania z zakresu administracji rządowej	8119,4
z budżetu państwa na zadania własne	4208,0
z budżetu państwa na zadania realizowane na podstawie porozumień z organami administracji rządowej	1,5
na zadania realizowane na podstawie porozumień między jednostkami samorządu terytorialnego otrzymane z państwowych funduszy celowych	249,7
w ramach programów finansowanych z udziałem środków europejskich	1162,7
286,0	286,0
Subwencja ogólna	19570,6
część wyrównawcza	3777,3
część oświatowa	14787,0
część rekompensująca	-
część równoważąca	662,5
uzupełnienie subwencji ogólnej	343,8

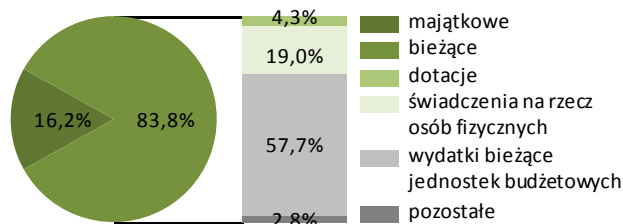
WYDATKI BUDŻETU GMINY w 2011 r.

Według rodzajów	W tys. zł
Majątkowe	11388,2
w tym inwestycyjne	11388,2
Bieżące	58697,5
w tym:	
- dotacje	2990,4
- świadczenia na rzecz osób fizycznych	13346,5
- wydatki bieżące jednostek budżetowych	40408,5
w tym:	
- wynagrodzenia	22868,9
- składki na obowiązkowe ubezpieczenia społeczne i Fundusz Pracy	3787,2
- zakup materiałów i usług	10779,8
- obsługa długu publicznego	1846,6

Struktura dochodów budżetu gminy według rodzajów w 2011 r.



Struktura wydatków budżetu gminy według rodzajów w 2011 r.



Według działów	W tys. zł	W %
Różne rozliczenia	19852,4	29,8
Dochody od osób prawnych i fizycznych	21392,4	32,1
Pomoc społeczna i pozostałe zadania z zakresu polityki społecznej	12123,0	18,2
Gospodarka mieszkaniowa	6983,1	10,5
Rolnictwo i łowiectwo	3,8	0,0
Gospodarka komunalna i ochrona środowiska	351,5	0,5
Transport i łączność	627,3	0,9
Kultura fizyczna	2707,4	4,1
Turystyka	-	-
Oświata i wychowanie	1117,9	1,7
Administracja publiczna	549,9	0,8
Edukacyjna opieka wychowawcza	631,6	0,9
Kultura i ochrona dziedzictwa narodowego	83,9	0,1
Działalność usługowa	89,2	0,1
Bezpieczeństwo publiczne i ochrona przeciwpożarowa	-	-
Pozostałe	42,4	0,1

Według działów	W tys. zł	W %
Oświata i wychowanie	21654,7	30,9
Pomoc społeczna i pozostałe zadania z zakresu polityki społecznej	16888,8	24,1
Administracja publiczna	5574,9	8,0
Gospodarka komunalna i ochrona środowiska	3494,7	5,0
Transport i łączność	2675,5	3,8
Rolnictwo i łowiectwo	4,0	0,0
Kultura fizyczna	6922,5	9,9
Kultura i ochrona dziedzictwa narodowego	1941,0	2,8
Gospodarka mieszkaniowa	5861,9	8,4
Turystyka	186,4	0,3
Edukacyjna opieka wychowawcza	1363,3	1,9
Obsługa długu publicznego	1846,6	2,6
Bezpieczeństwo publiczne i ochrona przeciwpożarowa	601,0	0,9
Ochrona zdrowia	379,6	0,5
Działalność usługowa	164,8	0,2
Pozostałe	526,3	0,8

Powierzchnia (stan w dniu 1 I 2011 r.) w ha	42800
Liczba miejscowości	112
Liczba sołectw	31
Ludność (stan w dniu 31 XII 2011 r.)	11116
Dochody budżetu gminy w tys. zł	32311,9
na 1 mieszkańca w zł	2927,07
w tym dochody własne w zł	989,75
Wydatki budżetu gminy w tys. zł	34979,7
na 1 mieszkańca w zł	3168,73
w tym wydatki inwestycyjne w zł	493,04
Wynik budżetu gminy w tys. zł	-2667,8



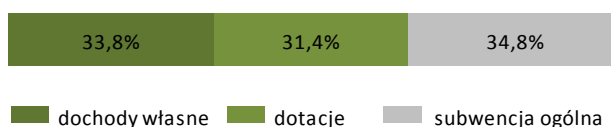
DOCHODY BUDŻETU GMINY w 2011 r.

Według rodzajów	W tys. zł
Dochody własne	10925,8
podatek dochodowy od osób prawnych	21,0
podatek dochodowy od osób fizycznych	2554,1
podatek rolny	2666,8
podatek leśny	141,8
podatek od nieruchomości	1609,8
podatek od środków transportowych	112,8
podatek od działalności gospodarczej	1,2
podatek od spadków i darowizn	15,3
podatek od czynności cywilnoprawnych	158,2
wpływy z opłaty skarbowej	41,9
wpływy z opłaty eksploatacyjnej	49,3
wpływy z opłaty targowej	-
dochody z majątku	215,1
pozostałe dochody	3338,7
Dotacje ogółem	10132,8
celowe	9390,2
z budżetu państwa na zadania z zakresu administracji rządowej	6428,7
z budżetu państwa na zadania własne	2861,5
z budżetu państwa na zadania realizowane na podstawie porozumień z organami administracji rządowej	-
na zadania realizowane na podstawie porozumień między jednostkami samorządu terytorialnego otrzymane z państwowych funduszy celowych	100,0
w ramach programów finansowanych z udziałem środków europejskich	742,6
Subwencja ogólna	11253,3
część wyrównawcza	3497,2
część oświatowa	7330,2
część rekompensująca	-
część równoważąca	425,9
uzupełnienie subwencji ogólnej	-

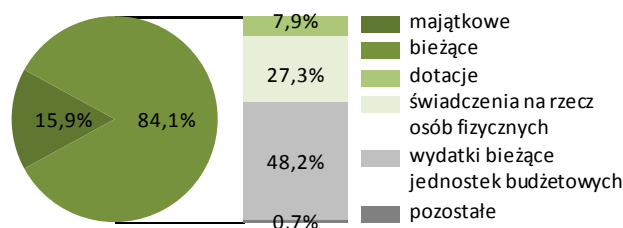
WYDATKI BUDŻETU GMINY w 2011 r.

Według rodzajów	W tys. zł
Majątkowe	5564,7
w tym inwestycyjne	5442,7
Bieżące	29415,0
w tym:	
- dotacje	2769,2
- świadczenia na rzecz osób fizycznych	9557,8
- wydatki bieżące jednostek budżetowych	16846,6
w tym:	
- wynagrodzenia	9597,2
- składki na obowiązkowe ubezpieczenia społeczne i Fundusz Pracy	1616,2
- zakup materiałów i usług	3560,1
- obsługa długu publicznego	172,5

Struktura dochodów budżetu gminy według rodzajów w 2011 r.



Struktura wydatków budżetu gminy według rodzajów w 2011 r.



Według działów	W tys. zł	W %
Różne rozliczenia	11508,3	35,6
Dochody od osób prawnych i fizycznych	7780,9	24,1
Pomoc społeczna i pozostałe zadania z zakresu polityki społecznej	8222,1	25,4
Gospodarka mieszkaniowa	591,2	1,8
Rolnictwo i łowiectwo	1231,3	3,8
Gospodarka komunalna i ochrona środowiska	1364,9	4,2
Transport i łączność	723,7	2,2
Kultura fizyczna	-	-
Turystyka	-	-
Oświata i wychowanie	22,1	0,1
Administracja publiczna	104,7	0,3
Edukacyjna opieka wychowawcza	643,1	2,0
Kultura i ochrona dziedzictwa narodowego	-	-
Działalność usługowa	-	-
Bezpieczeństwo publiczne i ochrona przeciwpożarowa	3,0	0,0
Pozostałe	116,4	0,4

Według działów	W tys. zł	W %
Oświata i wychowanie	10151,2	29,0
Pomoc społeczna i pozostałe zadania z zakresu polityki społecznej	10304,1	29,5
Administracja publiczna	3136,9	9,0
Gospodarka komunalna i ochrona środowiska	2700,5	7,7
Transport i łączność	774,9	2,2
Rolnictwo i łowiectwo	1866,4	5,3
Kultura fizyczna	112,1	0,3
Kultura i ochrona dziedzictwa narodowego	1062,6	3,0
Gospodarka mieszkaniowa	1038,0	3,0
Turystyka	-	-
Edukacyjna opieka wychowawcza	797,7	2,3
Obsługa długu publicznego	172,5	0,5
Bezpieczeństwo publiczne i ochrona przeciwpożarowa	333,7	1,0
Ochrona zdrowia	85,0	0,2
Działalność usługowa	109,0	0,3
Pozostałe	2335,0	6,7

Powierzchnia (stan w dniu 1 I 2011 r.) w ha	20288
Liczba miejscowości	30
Liczba sołectw	18
Ludność (stan w dniu 31 XII 2011 r.)	6792
Dochody budżetu gminy w tys. zł	19942,1
na 1 mieszkańca w zł	2925,34
w tym dochody własne w zł	1108,57
Wydatki budżetu gminy w tys. zł	22099,5
na 1 mieszkańca w zł	3241,82
w tym wydatki inwestycyjne w zł	641,59
Wynik budżetu gminy w tys. zł	-2157,4



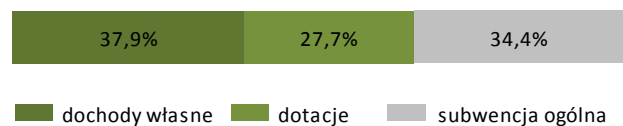
DOCHODY BUDŻETU GMINY w 2011 r.

Według rodzajów	W tys. zł
Dochody własne	7557,1
podatek dochodowy od osób prawnych	13,2
podatek dochodowy od osób fizycznych	1453,0
podatek rolny	1520,4
podatek leśny	30,3
podatek od nieruchomości	1154,6
podatek od środków transportowych	234,1
podatek od działalności gospodarczej	6,1
podatek od spadków i darowizn	9,2
podatek od czynności cywilnoprawnych	69,4
wpływy z opłaty skarbowej	19,9
wpływy z opłaty eksploatacyjnej	-
wpływy z opłaty targowej	16,5
dochody z majątku	325,2
pozostałe dochody	2705,2
Dotacje ogółem	5533,0
celowe	5421,6
z budżetu państwa na zadania z zakresu administracji rządowej	4153,0
z budżetu państwa na zadania własne	1227,4
z budżetu państwa na zadania realizowane na podstawie porozumień z organami administracji rządowej	1,6
na zadania realizowane na podstawie porozumień między jednostkami samorządu terytorialnego otrzymane z państwowych funduszy celowych	39,6
w ramach programów finansowanych z udziałem środków europejskich	-
111,4	
Subwencja ogólna	6851,9
część wyrównawcza	1909,2
część oświatowa	4738,7
część rekompensująca	-
część równoważąca	204,1
uzupełnienie subwencji ogólnej	-

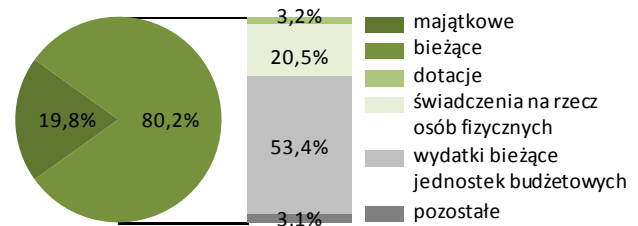
WYDATKI BUDŻETU GMINY w 2011 r.

Według rodzajów	W tys. zł
Majątkowe	4373,7
w tym inwestycyjne	4373,7
Bieżące	17725,8
w tym:	
- dotacje	716,4
- świadczenia na rzecz osób fizycznych	4533,6
- wydatki bieżące jednostek budżetowych	11802,4
w tym:	
- wynagrodzenia	6305,0
- składki na obowiązkowe ubezpieczenia społeczne i Fundusz Pracy	1030,9
- zakup materiałów i usług	3047,3
- obsługa długu publicznego	626,9

Struktura dochodów budżetu gminy według rodzajów w 2011 r.



Struktura wydatków budżetu gminy według rodzajów w 2011 r.



Według działów	W tys. zł	W %
Różne rozliczenia	6880,5	34,5
Dochody od osób prawnych i fizycznych	4654,4	23,3
Pomoc społeczna i pozostałe zadania z zakresu polityki społecznej	3983,6	20,0
Gospodarka mieszkaniowa	634,1	3,2
Rolnictwo i łowiectwo	1768,1	8,9
Gospodarka komunalna i ochrona środowiska	48,1	0,2
Transport i łączność	39,6	0,2
Kultura fizyczna	-	-
Turystyka	-	-
Oświata i wychowanie	865,5	4,3
Administracja publiczna	135,1	0,7
Edukacyjna opieka wychowawcza	101,7	0,5
Kultura i ochrona dziedzictwa narodowego	266,2	1,3
Działalność usługowa	1,6	0,0
Bezpieczeństwo publiczne i ochrona przeciwpożarowa	550,0	2,8
Pozostałe	13,6	0,1

Według działów	W tys. zł	W %
Oświata i wychowanie	8091,1	36,6
Pomoc społeczna i pozostałe zadania z zakresu polityki społecznej	4889,6	22,1
Administracja publiczna	2159,8	9,8
Gospodarka komunalna i ochrona środowiska	440,1	2,0
Transport i łączność	399,1	1,8
Rolnictwo i łowiectwo	2386,6	10,8
Kultura fizyczna	99,1	0,4
Kultura i ochrona dziedzictwa narodowego	1305,5	5,9
Gospodarka mieszkaniowa	435,6	2,0
Turystyka	3,1	0,0
Edukacyjna opieka wychowawcza	225,2	1,0
Obsługa długu publicznego	627,2	2,8
Bezpieczeństwo publiczne i ochrona przeciwpożarowa	927,2	4,2
Ochrona zdrowia	67,8	0,3
Działalność usługowa	1,6	0,0
Pozostałe	40,9	0,2

Powierzchnia (stan w dniu 1 I 2011 r.) w ha	332
Liczba miejscowości	1
Liczba sołectw	-
Ludność (stan w dniu 31 XII 2011 r.)	4400
Dochody budżetu gminy w tys. zł	18311,4
na 1 mieszkańca w zł	4136,31
w tym dochody własne w zł	1033,90
Wydatki budżetu gminy w tys. zł	16553,7
na 1 mieszkańca w zł	3739,25
w tym wydatki inwestycyjne w zł	458,66
Wynik budżetu gminy w tys. zł	1757,8



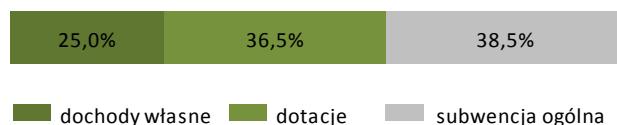
DOCHODY BUDŻETU GMINY w 2011 r.

Według rodzajów	W tys. zł
Dochody własne	4577,1
podatek dochodowy od osób prawnych	53,6
podatek dochodowy od osób fizycznych	1618,1
podatek rolny	7,0
podatek leśny	0,2
podatek od nieruchomości	1290,3
podatek od środków transportowych	20,9
podatek od działalności gospodarczej	9,4
podatek od spadków i darowizn	17,2
podatek od czynności cywilnoprawnych	74,5
wpływy z opłaty skarbowej	20,3
wpływy z opłaty eksploatacyjnej	0,4
wpływy z opłaty targowej	32,7
dochody z majątku	841,0
pozostałe dochody	591,4
Dotacje ogółem	6682,7
celowe	4232,6
z budżetu państwa na zadania z zakresu administracji rządowej	2648,4
z budżetu państwa na zadania własne	1230,4
z budżetu państwa na zadania realizowane na podstawie porozumień z organami administracji rządowej	-
na zadania realizowane na podstawie porozumień między jednostkami samorządu terytorialnego otrzymane z państwowych funduszy celowych	20,9
w ramach programów finansowanych z udziałem środków europejskich	-
Subwencja ogólna	7051,6
część wyrównawcza	1533,2
część oświatowa	4882,5
część rekompensująca	-
część równoważąca	635,9
uzupełnienie subwencji ogólnej	-

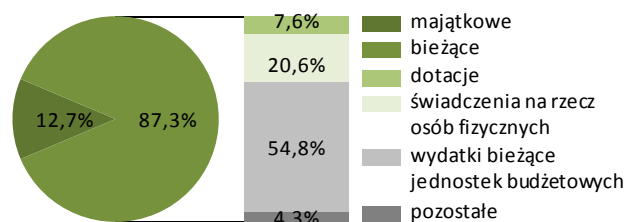
WYDATKI BUDŻETU GMINY w 2011 r.

Według rodzajów	W tys. zł
Majątkowe	2094,5
w tym inwestycyjne	2030,5
Bieżące	14459,2
w tym:	
- dotacje	1266,5
- świadczenia na rzecz osób fizycznych	3411,5
- wydatki bieżące jednostek budżetowych	9070,6
w tym:	
- wynagrodzenia	5172,9
- składki na obowiązkowe ubezpieczenia społeczne i Fundusz Pracy	859,8
- zakup materiałów i usług	2568,6
- obsługa długu publicznego	675,1

Struktura dochodów budżetu gminy według rodzajów w 2011 r.



Struktura wydatków budżetu gminy według rodzajów w 2011 r.



Według działów	W tys. zł	W %
Różne rozliczenia	7058,8	38,5
Dochody od osób prawnych i fizycznych	3260,9	17,8
Pomoc społeczna i pozostałe zadania z zakresu polityki społecznej	3317,9	18,1
Gospodarka mieszkaniowa	873,9	4,8
Rolnictwo i łowiectwo	0,1	0,0
Gospodarka komunalna i ochrona środowiska	1725,7	9,4
Transport i łączność	94,3	0,5
Kultura fizyczna	833,0	4,5
Turystyka	-	-
Oświata i wychowanie	334,8	1,8
Administracja publiczna	181,5	1,0
Edukacyjna opieka wychowawcza	144,6	0,8
Kultura i ochrona dziedzictwa narodowego	-	-
Działalność usługowa	23,4	0,1
Bezpieczeństwo publiczne i ochrona przeciwpożarowa	456,1	2,5
Pozostałe	6,2	0,0

Według działów	W tys. zł	W %
Oświata i wychowanie	5723,1	34,6
Pomoc społeczna i pozostałe zadania z zakresu polityki społecznej	4578,5	27,7
Administracja publiczna	1629,0	9,8
Gospodarka komunalna i ochrona środowiska	395,6	2,4
Transport i łączność	147,3	0,9
Rolnictwo i łowiectwo	0,3	0,0
Kultura fizyczna	1250,3	7,6
Kultura i ochrona dziedzictwa narodowego	470,0	2,8
Gospodarka mieszkaniowa	466,2	2,8
Turystyka	-	-
Edukacyjna opieka wychowawcza	349,1	2,1
Obsługa długu publicznego	675,1	4,1
Bezpieczeństwo publiczne i ochrona przeciwpożarowa	660,6	4,0
Ochrona zdrowia	78,3	0,5
Działalność usługowa	30,4	0,2
Pozostałe	99,8	0,6

Powierzchnia (stan w dniu 1 I 2011 r.) w ha	41591
Liczba miejscowości	86
Liczba sołectw	36
Ludność (stan w dniu 31 XII 2011 r.)	7159
Dochody budżetu gminy w tys. zł	23135,1
na 1 mieszkańca w zł	3222,60
w tym dochody własne w zł	792,16
Wydatki budżetu gminy w tys. zł	23737,2
na 1 mieszkańca w zł	3306,48
w tym wydatki inwestycyjne w zł	652,85
Wynik budżetu gminy w tys. zł	-602,1



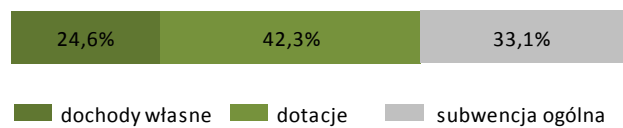
DOCHODY BUDŻETU GMINY w 2011 r.

Według rodzajów	W tys. zł
Dochody własne	5686,9
podatek dochodowy od osób prawnych	3,4
podatek dochodowy od osób fizycznych	1254,1
podatek rolny	1203,5
podatek leśny	272,9
podatek od nieruchomości	1772,1
podatek od środków transportowych	39,5
podatek od działalności gospodarczej	2,0
podatek od spadków i darowizn	2,2
podatek od czynności cywilnoprawnych	74,2
wpływy z opłaty skarbowej	14,0
wpływy z opłaty eksploatacyjnej	30,9
wpływy z opłaty targowej	0,1
dochody z majątku	244,6
pozostałe dochody	773,5
Dotacje ogółem	9781,4
celowe	6779,4
z budżetu państwa na zadania z zakresu administracji rządowej	4641,4
z budżetu państwa na zadania własne	2116,4
z budżetu państwa na zadania realizowane na podstawie porozumień z organami administracji rządowej	-
na zadania realizowane na podstawie porozumień między jednostkami samorządu terytorialnego	-
otrzymane z państwowych funduszy celowych	9,6
w ramach programów finansowanych z udziałem środków europejskich	3002,0
Subwencja ogólna	7666,7
część wyrównawcza	3238,9
część oświatowa	4172,0
część rekompensująca	-
część równoważąca	255,9
uzupełnienie subwencji ogólnej	-

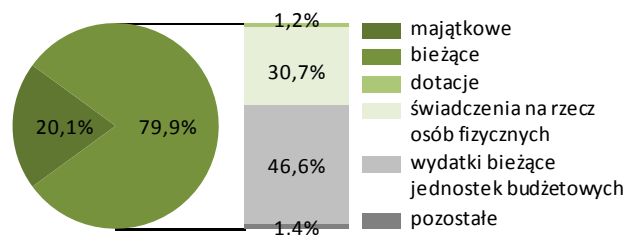
WYDATKI BUDŻETU GMINY w 2011 r.

Według rodzajów	W tys. zł
Majątkowe	4767,8
w tym inwestycyjne	4686,8
Bieżące	18969,4
w tym:	
- dotacje	289,6
- świadczenia na rzecz osób fizycznych	7282,6
- wydatki bieżące jednostek budżetowych	11073,6
w tym:	
- wynagrodzenia	6645,5
- składki na obowiązkowe ubezpieczenia społeczne i Fundusz Pracy	1098,0
- zakup materiałów i usług	2472,4
- obsługa długu publicznego	295,1

Struktura dochodów budżetu gminy według rodzajów w 2011 r.



Struktura wydatków budżetu gminy według rodzajów w 2011 r.



Według działów	W tys. zł	W %
Różne rozliczenia	7833,4	33,9
Dochody od osób prawnych i fizycznych	4874,6	21,1
Pomoc społeczna i pozostałe zadania z zakresu polityki społecznej	6363,7	27,5
Gospodarka mieszkaniowa	405,4	1,8
Rolnictwo i łowiectwo	2373,3	10,3
Gospodarka komunalna i ochrona środowiska	41,8	0,2
Transport i łączność	15,6	0,1
Kultura fizyczna	545,9	2,4
Turystyka	-	-
Oświata i wychowanie	39,7	0,2
Administracja publiczna	76,1	0,3
Edukacyjna opieka wychowawcza	288,9	1,2
Kultura i ochrona dziedzictwa narodowego	168,4	0,7
Działalność usługowa	94,3	0,4
Bezpieczeństwo publiczne i ochrona przeciwpożarowa	-	-
Pozostałe	13,7	0,1

Według działów	W tys. zł	W %
Oświata i wychowanie	5935,5	25,0
Pomoc społeczna i pozostałe zadania z zakresu polityki społecznej	7767,6	32,7
Administracja publiczna	2386,9	10,1
Gospodarka komunalna i ochrona środowiska	353,4	1,5
Transport i łączność	692,5	2,9
Rolnictwo i łowiectwo	4022,2	16,9
Kultura fizyczna	107,7	0,5
Kultura i ochrona dziedzictwa narodowego	553,0	2,3
Gospodarka mieszkaniowa	969,0	4,1
Turystyka	-	-
Edukacyjna opieka wychowawcza	402,7	1,7
Obsługa długu publicznego	295,1	1,2
Bezpieczeństwo publiczne i ochrona przeciwpożarowa	160,2	0,7
Ochrona zdrowia	46,8	0,2
Działalność usługowa	11,1	0,0
Pozostałe	33,4	0,1

Powierzchnia (stan w dniu 1 I 2011 r.) w ha	24638
Liczba miejscowości	52
Liczba sołectw	22
Ludność (stan w dniu 31 XII 2011 r.)	6744
Dochody budżetu gminy w tys. zł	20262,4
na 1 mieszkańca w zł	2995,18
w tym dochody własne w zł	675,46
Wydatki budżetu gminy w tys. zł	20269,1
na 1 mieszkańca w zł	2996,17
w tym wydatki inwestycyjne w zł	265,42
Wynik budżetu gminy w tys. zł	-6,7



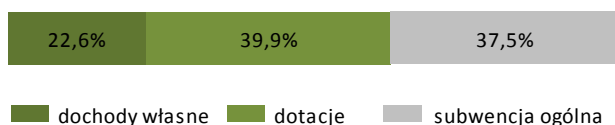
DOCHODY BUDŻETU GMINY w 2011 r.

Według rodzajów	W tys. zł
Dochody własne	4569,5
podatek dochodowy od osób prawnych	-0,3
podatek dochodowy od osób fizycznych	1266,4
podatek rolny	1499,0
podatek leśny	58,3
podatek od nieruchomości	630,5
podatek od środków transportowych	34,7
podatek od działalności gospodarczej	0,1
podatek od spadków i darowizn	11,9
podatek od czynności cywilnoprawnych	90,7
wpływy z opłaty skarbowej	20,7
wpływy z opłaty eksploatacyjnej	-
wpływy z opłaty targowej	5,1
dochody z majątku	258,0
pozostałe dochody	694,5
Dotacje ogółem	8091,0
celowe	6193,9
z budżetu państwa na zadania z zakresu administracji rządowej	4443,4
z budżetu państwa na zadania własne	1686,9
z budżetu państwa na zadania realizowane na podstawie porozumień z organami administracji rządowej	-
na zadania realizowane na podstawie porozumień między jednostkami samorządu terytorialnego otrzymane z państwowych funduszy celowych	63,6
w ramach programów finansowanych z udziałem środków europejskich	-
Subwencja ogólna	7602,0
część wyrównawcza	3343,2
część oświatowa	4021,0
część rekompensująca	-
część równoważąca	237,7
uzupełnienie subwencji ogólnej	-

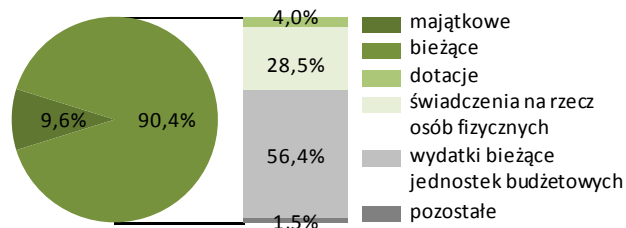
WYDATKI BUDŻETU GMINY w 2011 r.

Według rodzajów	W tys. zł
Majątkowe	1947,6
w tym inwestycyjne	1795,6
Bieżące	18321,5
w tym:	
- dotacje	816,3
- świadczenia na rzecz osób fizycznych	5773,1
- wydatki bieżące jednostek budżetowych	11436,6
w tym:	
- wynagrodzenia	6198,5
- składki na obowiązkowe ubezpieczenia społeczne i Fundusz Pracy	1010,1
- zakup materiałów i usług	2684,6
- obsługa długu publicznego	266,4

Struktura dochodów budżetu gminy według rodzajów w 2011 r.



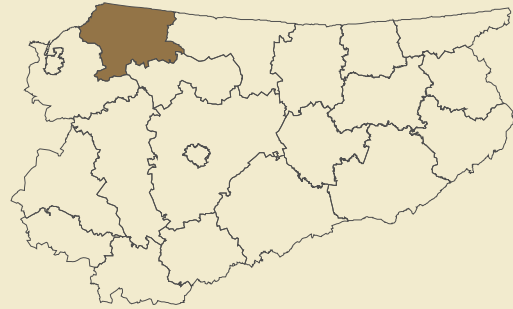
Struktura wydatków budżetu gminy według rodzajów w 2011 r.



Według działów	W tys. zł	W %
Różne rozliczenia	7602,0	37,5
Dochody od osób prawnych i fizycznych	3796,0	18,7
Pomoc społeczna i pozostałe zadania z zakresu polityki społecznej	5385,3	26,6
Gospodarka mieszkaniowa	246,0	1,2
Rolnictwo i łowiectwo	2187,1	10,8
Gospodarka komunalna i ochrona środowiska	161,8	0,8
Transport i łączność	63,6	0,3
Kultura fizyczna	-	-
Turystyka	-	-
Oświata i wychowanie	249,7	1,2
Administracja publiczna	76,2	0,4
Edukacyjna opieka wychowawcza	389,4	1,9
Kultura i ochrona dziedzictwa narodowego	85,2	0,4
Działalność usługowa	-	-
Bezpieczeństwo publiczne i ochrona przeciwpożarowa	-	-
Pozostałe	20,0	0,1

Według działów	W tys. zł	W %
Oświata i wychowanie	6124,2	30,2
Pomoc społeczna i pozostałe zadania z zakresu polityki społecznej	6670,6	32,9
Administracja publiczna	1869,7	9,2
Gospodarka komunalna i ochrona środowiska	601,6	3,0
Transport i łączność	527,6	2,6
Rolnictwo i łowiectwo	1890,1	9,3
Kultura fizyczna	431,6	2,1
Kultura i ochrona dziedzictwa narodowego	586,6	2,9
Gospodarka mieszkaniowa	402,4	2,0
Turystyka	-	-
Edukacyjna opieka wychowawcza	670,3	3,3
Obsługa długu publicznego	266,4	1,3
Bezpieczeństwo publiczne i ochrona przeciwpożarowa	119,6	0,6
Ochrona zdrowia	68,4	0,3
Działalność usługowa	-	-
Pozostałe	39,9	0,2

Powierzchnia (stan w dniu 1 I 2011 r.) w ha	120165
Liczba gmin	7
Ludność (stan w dniu 31 XII 2011 r.)	43276
Dochody budżetu powiatu w tys. zł	65879,6
na 1 mieszkańca w zł	1514,47
w tym dochody własne w zł	218,37
Wydatki budżetu powiatu w tys. zł	70695,7
na 1 mieszkańca w zł	1625,19
w tym wydatki inwestycyjne w zł	338,95
Wynik budżetu powiatu w tys. zł	-4816,1



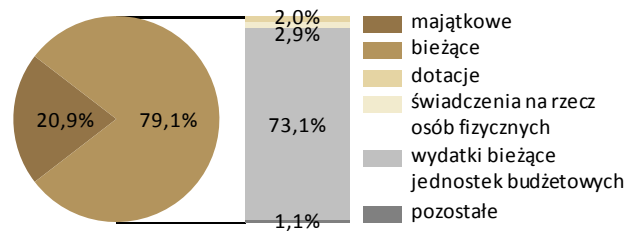
DOCHODY BUDŻETU POWIATU w 2011 r.

Według rodzajów	W tys. zł
Dochody własne	9499,3
podatek dochodowy od osób prawnych	234,6
podatek dochodowy od osób fizycznych	3878,7
dochody z majątku	803,6
pozostałe dochody	4582,4
Dotacje ogółem	29280,7
celowe	27427,7
z budżetu państwa na zadania z zakresu administracji rządowej	6532,9
z budżetu państwa na zadania własne	17731,4
z budżetu państwa na zadania realizowane na podstawie porozumień z organami administracji rządowej	12,5
na zadania realizowane na podstawie porozumień między jednostkami samorządu terytorialnego otrzymane z państwowych funduszy celowych w ramach programów finansowanych z udziałem środków europejskich	481,8
-	-
-	1853,0
Subwencja ogólna	27099,6
część wyrównawcza	6834,4
część oświatowa	16483,7
część równoważąca	3021,0
uzupełnienie subwencji ogólnej	760,5

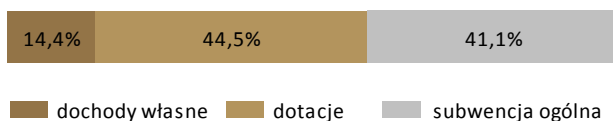
WYDATKI BUDŻETU POWIATU w 2011 r.

Według rodzajów	W tys. zł
Majątkowe	14794,1
w tym inwestycyjne	14744,1
Bieżące	55901,6
w tym:	
- dotacje	1377,9
- świadczenia na rzecz osób fizycznych	2062,7
- wydatki bieżące jednostek budżetowych	51688,3
w tym:	
- wynagrodzenia	20808,0
- składki na obowiązkowe ubezpieczenia społeczne i Fundusz Pracy	3026,0
- zakup materiałów i usług	8278,4
- obsługa długu publicznego	755,1

Struktura wydatków budżetu powiatu według rodzajów w 2011 r.



Struktura dochodów budżetu powiatu według rodzajów w 2011 r.



Dochody, wydatki i wynik budżetu powiatu w 2011 r. (w tys. zł)



Według działań	W tys. zł	W %
Różne rozliczenia	27099,6	41,1
Pomoc społeczna i pozostałe zadania z zakresu polityki społecznej	4878,5	7,4
Dochody od osób prawnych i fizycznych	4113,3	6,2
Transport i łączność	6833,5	10,4
Ochrona zdrowia	15771,5	23,9
Bezpieczeństwo publiczne i ochrona przeciwpożarowa	3045,1	4,6
Gospodarka mieszkaniowa	725,1	1,1
Oświata i wychowanie	584,7	0,9
Administracja publiczna	1046,1	1,6
Działalność usługowa	1157,4	1,8
Edukacyjna opieka wychowawcza	266,1	0,4
Turystyka	75,9	0,1
Leśnictwo	155,2	0,2
Gospodarka komunalna i ochrona środowiska	57,6	0,1
Kultura fizyczna	-	-
Pozostałe	70,0	0,1

Według działań	W tys. zł	W %
Oświata i wychowanie	12578,8	17,8
Pomoc społeczna i pozostałe zadania z zakresu polityki społecznej	8784,2	12,4
Transport i łączność	17410,9	24,6
Administracja publiczna	4568,1	6,5
Edukacyjna opieka wychowawcza	3683,5	5,2
Ochrona zdrowia	18381,2	26,0
Bezpieczeństwo publiczne i ochrona przeciwpożarowa	3106,9	4,4
Obsługa długu publicznego	755,1	1,1
Działalność usługowa	463,9	0,7
Turystyka	355,4	0,5
Kultura fizyczna	43,0	0,1
Leśnictwo	277,2	0,4
Gospodarka mieszkaniowa	145,6	0,2
Kultura i ochrona dziedzictwa narodowego	18,3	0,0
Gospodarka komunalna i ochrona środowiska	53,7	0,1
Pozostałe	70,0	0,1

Powierzchnia (stan w dniu 1 I 2011 r.) w ha	1241
Liczba miejscowości	1
Liczba sołectw	-
Ludność (stan w dniu 31 XII 2011 r.)	17584
Dochody budżetu gminy w tys. zł	46745,1
na 1 mieszkańca w zł	2632,79
w tym dochody własne w zł	1101,25
Wydatki budżetu gminy w tys. zł	48005,4
na 1 mieszkańca w zł	2703,77
w tym wydatki inwestycyjne w zł	409,93
Wynik budżetu gminy w tys. zł	-1260,3



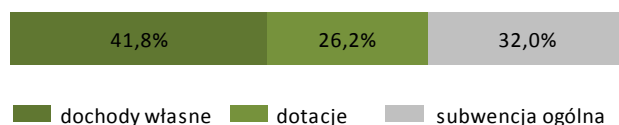
DOCHODY BUDŻETU GMINY w 2011 r.

Według rodzajów	W tys. zł
Dochody własne	19552,7
podatek dochodowy od osób prawnych	201,1
podatek dochodowy od osób fizycznych	8380,4
podatek rolny	17,9
podatek leśny	0,8
podatek od nieruchomości	4410,1
podatek od środków transportowych	324,6
podatek od działalności gospodarczej	1,5
podatek od spadków i darowizn	115,5
podatek od czynności cywilnoprawnych	448,4
wpływy z opłaty skarbowej	294,1
wpływy z opłaty eksploatacyjnej	-
wpływy z opłaty targowej	72,8
dochody z majątku	2270,9
pozostałe dochody	3014,7
Dotacje ogółem	12243,8
celowe	9376,8
z budżetu państwa na zadania z zakresu administracji rządowej	6746,5
z budżetu państwa na zadania własne	2046,4
z budżetu państwa na zadania realizowane na podstawie porozumień z organami administracji rządowej	50,2
na zadania realizowane na podstawie porozumień między jednostkami samorządu terytorialnego otrzymane z państwowych funduszy celowych	248,6
w ramach programów finansowanych z udziałem środków europejskich	-
Subwencja ogólna	14948,6
część wyrównawcza	2145,8
część oświatowa	11678,8
część rekompensująca	-
część równoważąca	139,3
uzupełnienie subwencji ogólnej	984,7

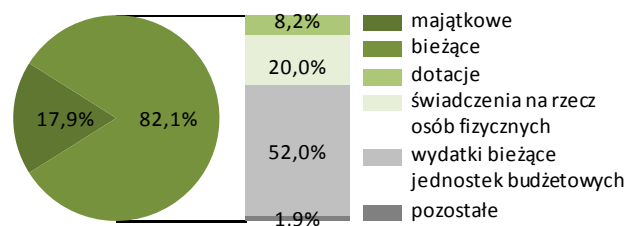
WYDATKI BUDŻETU GMINY w 2011 r.

Według rodzajów	W tys. zł
Majątkowe	8578,2
w tym inwestycyjne	7278,2
Bieżące	39427,2
w tym:	
- dotacje	3911,2
- świadczenia na rzecz osób fizycznych	9603,2
- wydatki bieżące jednostek budżetowych	24979,4
w tym:	
- wynagrodzenia	16877,4
- składki na obowiązkowe ubezpieczenia społeczne i Fundusz Pracy	2818,8
- zakup materiałów i usług	4089,6
- obsługa długu publicznego	933,0

Struktura dochodów budżetu gminy według rodzajów w 2011 r.



Struktura wydatków budżetu gminy według rodzajów w 2011 r.



Według działów	W tys. zł	W %
Różne rozliczenia	14998,6	32,1
Dochody od osób prawnych i fizycznych	14708,9	31,5
Pomoc społeczna i pozostałe zadania z zakresu polityki społecznej	8618,0	18,4
Gospodarka mieszkaniowa	1562,9	3,3
Rolnictwo i łowiectwo	959,0	2,1
Gospodarka komunalna i ochrona środowiska	759,6	1,6
Transport i łączność	316,5	0,7
Kultura fizyczna	1682,3	3,6
Turystyka	1990,8	4,3
Oświata i wychowanie	511,8	1,1
Administracja publiczna	279,1	0,6
Edukacyjna opieka wychowawcza	247,6	0,5
Kultura i ochrona dziedzictwa narodowego	8,0	0,0
Działalność usługowa	15,0	0,0
Bezpieczeństwo publiczne i ochrona przeciwpożarowa	43,1	0,1
Pozostałe	44,0	0,1

Według działów	W tys. zł	W %
Oświata i wychowanie	16730,7	34,9
Pomoc społeczna i pozostałe zadania z zakresu polityki społecznej	11867,4	24,7
Administracja publiczna	3753,2	7,8
Gospodarka komunalna i ochrona środowiska	4686,2	9,8
Transport i łączność	930,2	1,9
Rolnictwo i łowiectwo	3,8	0,0
Kultura fizyczna	3078,0	6,4
Kultura i ochrona dziedzictwa narodowego	1216,9	2,5
Gospodarka mieszkaniowa	484,6	1,0
Turystyka	2485,8	5,2
Edukacyjna opieka wychowawcza	1024,0	2,1
Obsługa długu publicznego	933,0	1,9
Bezpieczeństwo publiczne i ochrona przeciwpożarowa	319,3	0,7
Ochrona zdrowia	218,7	0,5
Działalność usługowa	36,2	0,1
Pozostałe	237,2	0,5

Powierzchnia (stan w dniu 1 I 2011 r.) w ha	30626
Liczba miejscowości	57
Liczba sołectw	22
Ludność (stan w dniu 31 XII 2011 r.)	6363
Dochody budżetu gminy w tys. zł	23670,3
na 1 mieszkańca w zł	3719,41
w tym dochody własne w zł	1796,62
Wydatki budżetu gminy w tys. zł	22719,2
na 1 mieszkańca w zł	3569,95
w tym wydatki inwestycyjne w zł	898,02
Wynik budżetu gminy w tys. zł	951,2



DOCHODY BUDŻETU GMINY w 2011 r.

Według rodzajów	W tys. zł
Dochody własne	11433,7
podatek dochodowy od osób prawnych	46,6
podatek dochodowy od osób fizycznych	1157,9
podatek rolny	1341,9
podatek leśny	126,2
podatek od nieruchomości	3370,2
podatek od środków transportowych	24,2
podatek od działalności gospodarczej	-
podatek od spadków i darowizn	4,4
podatek od czynności cywilnoprawnych	92,6
wpływy z opłaty skarbowej	13,3
wpływy z opłaty eksploatacyjnej	1,3
wpływy z opłaty targowej	-
dochody z majątku	188,2
pozostałe dochody	5066,9
Dotacje ogółem	7596,3
celowe	5855,7
z budżetu państwa na zadania z zakresu administracji rządowej	4805,1
z budżetu państwa na zadania własne	774,9
z budżetu państwa na zadania realizowane na podstawie porozumień z organami administracji rządowej	-
na zadania realizowane na podstawie porozumień między jednostkami samorządu terytorialnego otrzymane z państwowych funduszy celowych	267,8
w ramach programów finansowanych z udziałem środków europejskich	-
ogółem	1740,6
Subwencja ogólna	4640,4
część wyrównawcza	1662,5
część oświatowa	2774,5
część rekompensująca	-
część równoważąca	203,3
uzupełnienie subwencji ogólnej	-

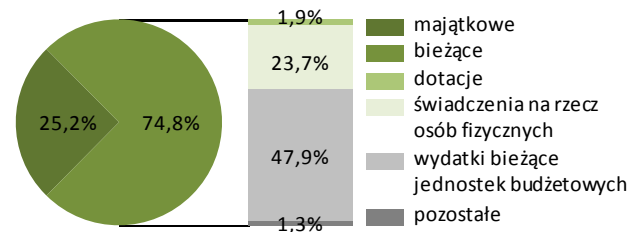
WYDATKI BUDŻETU GMINY w 2011 r.

Według rodzajów	W tys. zł
Majątkowe	5715,0
w tym inwestycyjne	5715,0
Bieżące	17004,2
w tym:	
- dotacje	445,6
- świadczenia na rzecz osób fizycznych	5390,1
- wydatki bieżące jednostek budżetowych	10875,6
w tym:	
- wynagrodzenia	4998,9
- składki na obowiązkowe ubezpieczenia społeczne i Fundusz Pracy	841,9
- zakup materiałów i usług	3801,7
- obsługa długu publicznego	243,8

Struktura dochodów budżetu gminy według rodzajów w 2011 r.



Struktura wydatków budżetu gminy według rodzajów w 2011 r.



Według działów	W tys. zł	W %
Różne rozliczenia	4673,7	19,7
Dochody od osób prawnych i fizycznych	7061,9	29,8
Pomoc społeczna i pozostałe zadania z zakresu polityki społecznej	4793,6	20,3
Gospodarka mieszkaniowa	198,1	0,8
Rolnictwo i łowiectwo	3649,0	15,4
Gospodarka komunalna i ochrona środowiska	42,0	0,2
Transport i łączność	16,3	0,1
Kultura fizyczna	600,0	2,5
Turystyka	1360,3	5,7
Oświata i wychowanie	14,5	0,1
Administracja publiczna	653,3	2,8
Edukacyjna opieka wychowawcza	159,0	0,7
Kultura i ochrona dziedzictwa narodowego	425,5	1,8
Działalność usługowa	-	-
Bezpieczeństwo publiczne i ochrona przeciwpożarowa	5,0	0,0
Pozostałe	18,3	0,1

Według działów	W tys. zł	W %
Oświata i wychowanie	4914,0	21,6
Pomoc społeczna i pozostałe zadania z zakresu polityki społecznej	5809,2	25,6
Administracja publiczna	2177,1	9,6
Gospodarka komunalna i ochrona środowiska	360,3	1,6
Transport i łączność	1879,2	8,3
Rolnictwo i łowiectwo	1672,1	7,4
Kultura fizyczna	1315,1	5,8
Kultura i ochrona dziedzictwa narodowego	617,0	2,7
Gospodarka mieszkaniowa	780,0	3,4
Turystyka	1692,2	7,4
Edukacyjna opieka wychowawcza	283,6	1,2
Obsługa długu publicznego	243,8	1,1
Bezpieczeństwo publiczne i ochrona przeciwpożarowa	122,2	0,5
Ochrona zdrowia	24,4	0,1
Działalność usługowa	30,7	0,1
Pozostałe	798,5	3,5

Powierzchnia (stan w dniu 1 I 2011 r.) w ha	12410
Liczba miejscowości	15
Liczba sołectw	11
Ludność (stan w dniu 31 XII 2011 r.)	3739
Dochody budżetu gminy w tys. zł	20592,1
na 1 mieszkańca w zł	5472,26
w tym dochody własne w zł	2893,17
Wydatki budżetu gminy w tys. zł	18880,6
na 1 mieszkańca w zł	5017,43
w tym wydatki inwestycyjne w zł	1951,79
Wynik budżetu gminy w tys. zł	1711,5



DOCHODY BUDŻETU GMINY w 2011 r.

Według rodzajów	W tys. zł
Dochody własne	10887,0
podatek dochodowy od osób prawnych	5,7
podatek dochodowy od osób fizycznych	1143,4
podatek rolny	286,3
podatek leśny	53,3
podatek od nieruchomości	5297,0
podatek od środków transportowych	6,0
podatek od działalności gospodarczej	2,4
podatek od spadków i darowizn	2,9
podatek od czynności cywilnoprawnych	59,5
wpływy z opłaty skarbowej	14,9
wpływy z opłaty eksploatacyjnej	15,0
wpływy z opłaty targowej	7,7
dochody z majątku	446,7
pozostałe dochody	3546,3
Dotacje ogółem	5686,0
celowe	2900,8
z budżetu państwa na zadania z zakresu administracji rządowej	1700,3
z budżetu państwa na zadania własne	1080,0
z budżetu państwa na zadania realizowane na podstawie porozumień z organami administracji rządowej	-
na zadania realizowane na podstawie porozumień między jednostkami samorządu terytorialnego otrzymane z państwowych funduszy celowych	102,5
w ramach programów finansowanych z udziałem środków europejskich	-
Subwencja ogólna	4019,1
część wyrównawcza	1548,3
część oświatowa	2357,9
część rekompensująca	-
część równoważąca	113,0
uzupełnienie subwencji ogólnej	-

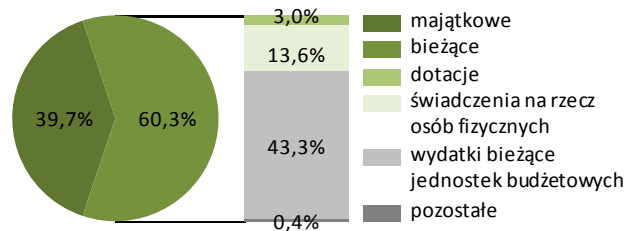
WYDATKI BUDŻETU GMINY w 2011 r.

Według rodzajów	W tys. zł
Majątkowe	7499,7
w tym inwestycyjne	7344,6
Bieżące	11380,9
w tym:	
- dotacje	559,7
- świadczenia na rzecz osób fizycznych	2557,9
- wydatki bieżące jednostek budżetowych	8181,6
w tym:	
- wynagrodzenia	3911,1
- składki na obowiązkowe ubezpieczenia społeczne i Fundusz Pracy	627,1
- zakup materiałów i usług	3120,9
- obsługa długu publicznego	73,0

Struktura dochodów budżetu gminy według rodzajów w 2011 r.



Struktura wydatków budżetu gminy według rodzajów w 2011 r.



Według działów	W tys. zł	W %
Różne rozliczenia	4035,3	19,6
Dochody od osób prawnych i fizycznych	9977,2	48,5
Pomoc społeczna i pozostałe zadania z zakresu polityki społecznej	2467,4	12,0
Gospodarka mieszkaniowa	693,1	3,4
Rolnictwo i łowiectwo	111,9	0,5
Gospodarka komunalna i ochrona środowiska	2321,9	11,3
Transport i łączność	-	-
Kultura fizyczna	615,7	3,0
Turystyka	39,1	0,2
Oświata i wychowanie	25,6	0,1
Administracja publiczna	188,8	0,9
Edukacyjna opieka wychowawcza	63,1	0,3
Kultura i ochrona dziedzictwa narodowego	15,0	0,1
Działalność usługowa	11,8	0,1
Bezpieczeństwo publiczne i ochrona przeciwpożarowa	18,0	0,1
Pozostałe	8,1	0,0

Według działów	W tys. zł	W %
Oświata i wychowanie	2954,4	15,6
Pomoc społeczna i pozostałe zadania z zakresu polityki społecznej	3233,1	17,1
Administracja publiczna	2087,5	11,1
Gospodarka komunalna i ochrona środowiska	4158,1	22,0
Transport i łączność	791,9	4,2
Rolnictwo i łowiectwo	120,1	0,6
Kultura fizyczna	2302,4	12,2
Kultura i ochrona dziedzictwa narodowego	602,3	3,2
Gospodarka mieszkaniowa	1685,7	8,9
Turystyka	164,8	0,9
Edukacyjna opieka wychowawcza	285,0	1,5
Obsługa długu publicznego	73,0	0,4
Bezpieczeństwo publiczne i ochrona przeciwpożarowa	162,0	0,9
Ochrona zdrowia	106,0	0,6
Działalność usługowa	130,4	0,7
Pozostałe	24,1	0,1

Powierzchnia (stan w dniu 1 I 2011 r.) w ha	19816
Liczba miejscowości	34
Liczba sołectw	15
Ludność (stan w dniu 31 XII 2011 r.)	3083
Dochody budżetu gminy w tys. zł	10802,8
na 1 mieszkańca w zł	3503,99
w tym dochody własne w zł	1280,64
Wydatki budżetu gminy w tys. zł	10682,3
na 1 mieszkańca w zł	3464,92
w tym wydatki inwestycyjne w zł	315,06
Wynik budżetu gminy w tys. zł	120,5



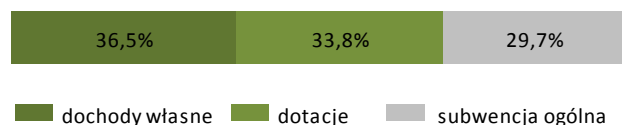
DOCHODY BUDŻETU GMINY w 2011 r.

Według rodzajów	W tys. zł
Dochody własne	3948,2
podatek dochodowy od osób prawnych	0,1
podatek dochodowy od osób fizycznych	460,1
podatek rolny	1089,0
podatek leśny	74,6
podatek od nieruchomości	427,2
podatek od środków transportowych	13,5
podatek od działalności gospodarczej	-
podatek od spadków i darowizn	2,4
podatek od czynności cywilnoprawnych	20,2
wpływy z opłaty skarbowej	12,7
wpływy z opłaty eksploatacyjnej	46,0
wpływy z opłaty targowej	-
dochody z majątku	106,4
pozostałe dochody	1695,9
Dotacje ogółem	3646,0
celowe	3323,5
z budżetu państwa na zadania z zakresu administracji rządowej	2792,2
z budżetu państwa na zadania własne	526,3
z budżetu państwa na zadania realizowane na podstawie porozumień z organami administracji rządowej	-
na zadania realizowane na podstawie porozumień między jednostkami samorządu terytorialnego otrzymane z państwowych funduszy celowych	5,0
w ramach programów finansowanych z udziałem środków europejskich	-
	322,5
Subwencja ogólna	3208,6
część wyrównawcza	540,2
część oświatowa	2485,2
część rekompensująca	-
część równoważąca	91,9
uzupełnienie subwencji ogólnej	91,3

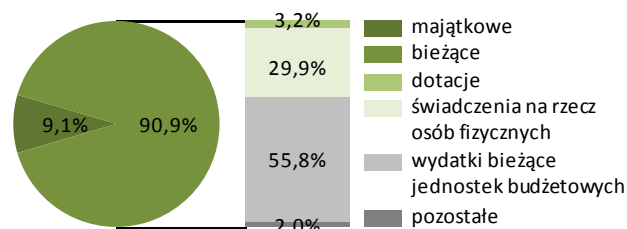
WYDATKI BUDŻETU GMINY w 2011 r.

Według rodzajów	W tys. zł
Majątkowe	971,3
w tym inwestycyjne	971,3
Bieżące	9711,0
w tym:	
- dotacje	337,9
- świadczenia na rzecz osób fizycznych	3199,7
- wydatki bieżące jednostek budżetowych	5964,6
w tym:	
- wynagrodzenia	3561,0
- składki na obowiązkowe ubezpieczenia społeczne i Fundusz Pracy	598,0
- zakup materiałów i usług	1111,1
- obsługa długu publicznego	167,3

Struktura dochodów budżetu gminy według rodzajów w 2011 r.



Struktura wydatków budżetu gminy według rodzajów w 2011 r.



Według działów	W tys. zł	W %
Różne rozliczenia	3210,6	29,7
Dochody od osób prawnych i fizycznych	2225,5	20,6
Pomoc społeczna i pozostałe zadania z zakresu polityki społecznej	3157,3	29,2
Gospodarka mieszkaniowa	156,6	1,4
Rolnictwo i łowiectwo	352,7	3,3
Gospodarka komunalna i ochrona środowiska	1407,1	13,0
Transport i łączność	-	-
Kultura fizyczna	16,3	0,2
Turystyka	-	-
Oświata i wychowanie	12,1	0,1
Administracja publiczna	149,6	1,4
Edukacyjna opieka wychowawcza	81,4	0,8
Kultura i ochrona dziedzictwa narodowego	18,2	0,2
Działalność usługowa	-	-
Bezpieczeństwo publiczne i ochrona przeciwpożarowa	5,0	0,0
Pozostałe	10,4	0,1

Według działów	W tys. zł	W %
Oświata i wychowanie	3277,5	30,7
Pomoc społeczna i pozostałe zadania z zakresu polityki społecznej	3534,2	33,1
Administracja publiczna	1487,0	13,9
Gospodarka komunalna i ochrona środowiska	265,4	2,5
Transport i łączność	101,2	0,9
Rolnictwo i łowiectwo	404,3	3,8
Kultura fizyczna	774,7	7,3
Kultura i ochrona dziedzictwa narodowego	277,8	2,6
Gospodarka mieszkaniowa	151,8	1,4
Turystyka	-	-
Edukacyjna opieka wychowawcza	123,9	1,2
Obsługa długu publicznego	167,3	1,6
Bezpieczeństwo publiczne i ochrona przeciwpożarowa	48,6	0,5
Ochrona zdrowia	17,9	0,2
Działalność usługowa	1,8	0,0
Pozostałe	48,9	0,5

Powierzchnia (stan w dniu 1 I 2011 r.) w ha	24294
Liczba miejscowości	39
Liczba sołectw	24
Ludność (stan w dniu 31 XII 2011 r.)	6720
Dochody budżetu gminy w tys. zł	21361,3
na 1 mieszkańca w zł	3170,74
w tym dochody własne w zł	837,26
Wydatki budżetu gminy w tys. zł	24283,6
na 1 mieszkańca w zł	3604,51
w tym wydatki inwestycyjne w zł	672,31
Wynik budżetu gminy w tys. zł	-2922,3



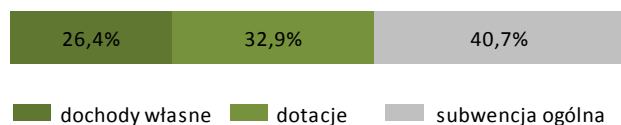
DOCHODY BUDŻETU GMINY w 2011 r.

Według rodzajów	W tys. zł
Dochody własne	5640,6
podatek dochodowy od osób prawnych	113,1
podatek dochodowy od osób fizycznych	1605,1
podatek rolny	1146,9
podatek leśny	98,6
podatek od nieruchomości	1330,8
podatek od środków transportowych	68,4
podatek od działalności gospodarczej	6,4
podatek od spadków i darowizn	21,3
podatek od czynności cywilnoprawnych	84,5
wpływy z opłaty skarbowej	26,3
wpływy z opłaty eksploatacyjnej	-
wpływy z opłaty targowej	17,8
dochody z majątku	383,2
pozostałe dochody	738,1
Dotacje ogółem	7026,6
celowe	6881,3
z budżetu państwa na zadania z zakresu administracji rządowej	4959,8
z budżetu państwa na zadania własne	1892,4
z budżetu państwa na zadania realizowane na podstawie porozumień z organami administracji rządowej	24,1
na zadania realizowane na podstawie porozumień między jednostkami samorządu terytorialnego otrzymane z państwowych funduszy celowych	5,0
w ramach programów finansowanych z udziałem środków europejskich	-
Subwencja ogólna	8694,0
część wyrównawcza	3038,4
część oświatowa	5510,6
część rekompensująca	-
część równoważąca	145,0
uzupełnienie subwencji ogólnej	-

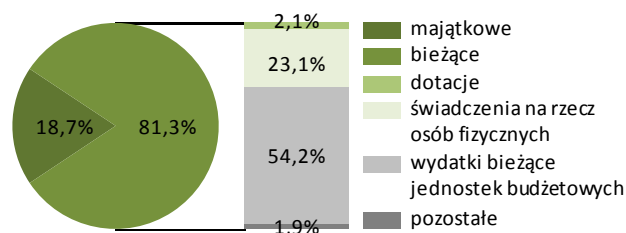
WYDATKI BUDŻETU GMINY w 2011 r.

Według rodzajów	W tys. zł
Majątkowe	4529,3
w tym inwestycyjne	4529,3
Bieżące	19754,2
w tym:	
- dotacje	516,2
- świadczenia na rzecz osób fizycznych	5609,7
- wydatki bieżące jednostek budżetowych	13156,4
w tym:	
- wynagrodzenia	7183,1
- składki na obowiązkowe ubezpieczenia społeczne i Fundusz Pracy	1280,1
- zakup materiałów i usług	3488,3
- obsługa długu publicznego	382,3

Struktura dochodów budżetu gminy według rodzajów w 2011 r.



Struktura wydatków budżetu gminy według rodzajów w 2011 r.



Według działów	W tys. zł	W %
Różne rozliczenia	8751,6	41,0
Dochody od osób prawnych i fizycznych	4677,6	21,9
Pomoc społeczna i pozostałe zadania z zakresu polityki społecznej	5356,6	25,1
Gospodarka mieszkaniowa	451,5	2,1
Rolnictwo i łowiectwo	639,4	3,0
Gospodarka komunalna i ochrona środowiska	13,1	0,1
Transport i łączność	0,9	0,0
Kultura fizyczna	-	-
Turystyka	-	-
Oświata i wychowanie	10,5	0,0
Administracja publiczna	1269,7	5,9
Edukacyjna opieka wychowawcza	151,7	0,7
Kultura i ochrona dziedzictwa narodowego	0,0	0,0
Działalność usługowa	11,3	0,1
Bezpieczeństwo publiczne i ochrona przeciwpożarowa	5,0	0,0
Pozostałe	22,4	0,1

Według działów	W tys. zł	W %
Oświata i wychowanie	7837,5	32,3
Pomoc społeczna i pozostałe zadania z zakresu polityki społecznej	6096,6	25,1
Administracja publiczna	4104,6	16,9
Gospodarka komunalna i ochrona środowiska	605,1	2,5
Transport i łączność	246,5	1,0
Rolnictwo i łowiectwo	3800,5	15,7
Kultura fizyczna	40,0	0,2
Kultura i ochrona dziedzictwa narodowego	525,2	2,2
Gospodarka mieszkaniowa	105,1	0,4
Turystyka	-	-
Edukacyjna opieka wychowawcza	253,0	1,0
Obsługa długu publicznego	382,3	1,6
Bezpieczeństwo publiczne i ochrona przeciwpożarowa	109,8	0,5
Ochrona zdrowia	71,4	0,3
Działalność usługowa	73,8	0,3
Pozostałe	32,2	0,1

Powierzchnia (stan w dniu 1 I 2011 r.) w ha	16993
Liczba miejscowości	25
Liczba sołectw	14
Ludność (stan w dniu 31 XII 2011 r.)	2639
Dochody budżetu gminy w tys. zł	11618,8
na 1 mieszkańca w zł	4381,13
w tym dochody własne w zł	1716,87
Wydatki budżetu gminy w tys. zł	11534,8
na 1 mieszkańca w zł	4349,47
w tym wydatki inwestycyjne w zł	898,77
Wynik budżetu gminy w tys. zł	83,9



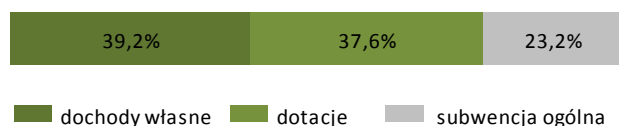
DOCHODY BUDŻETU GMINY w 2011 r.

Według rodzajów	W tys. zł
Dochody własne	4553,1
podatek dochodowy od osób prawnych	718,7
podatek dochodowy od osób fizycznych	757,7
podatek rolny	898,3
podatek leśny	86,6
podatek od nieruchomości	1339,2
podatek od środków transportowych	47,5
podatek od działalności gospodarczej	1,9
podatek od spadków i darowizn	3,5
podatek od czynności cywilnoprawnych	35,2
wpływy z opłaty skarbowej	9,4
wpływy z opłaty eksploatacyjnej	-
wpływy z opłaty targowej	0,6
dochody z majątku	400,2
pozostałe dochody	254,5
Dotacje ogółem	4374,1
celowe	2932,8
z budżetu państwa na zadania z zakresu administracji rządowej	2109,8
z budżetu państwa na zadania własne	768,1
z budżetu państwa na zadania realizowane na podstawie porozumień z organami administracji rządowej	-
na zadania realizowane na podstawie porozumień między jednostkami samorządu terytorialnego otrzymane z państwowych funduszy celowych	55,0
w ramach programów finansowanych z udziałem środków europejskich	-
1441,3	
Subwencja ogólna	2691,5
część wyrównawcza	469,2
część oświatowa	2176,3
część rekompensująca	-
część równoważąca	46,0
uzupełnienie subwencji ogólnej	-

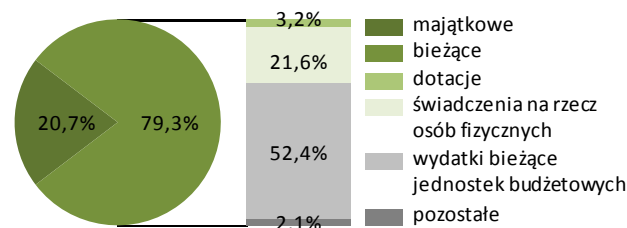
WYDATKI BUDŻETU GMINY w 2011 r.

Według rodzajów	W tys. zł
Majątkowe	2383,5
w tym inwestycyjne	2383,5
Bieżące	9151,3
w tym:	
- dotacje	367,8
- świadczenia na rzecz osób fizycznych	2498,4
- wydatki bieżące jednostek budżetowych	6044,8
w tym:	
- wynagrodzenia	3274,6
- składki na obowiązkowe ubezpieczenia społeczne i Fundusz Pracy	561,5
- zakup materiałów i usług	1630,3
- obsługa długu publicznego	226,9

Struktura dochodów budżetu gminy według rodzajów w 2011 r.



Struktura wydatków budżetu gminy według rodzajów w 2011 r.



Według działów	W tys. zł	W %
Różne rozliczenia	2703,5	23,3
Dochody od osób prawnych i fizycznych	3934,4	33,9
Pomoc społeczna i pozostałe zadania z zakresu polityki społecznej	2222,3	19,1
Gospodarka mieszkaniowa	403,6	3,5
Rolnictwo i łowiectwo	1447,1	12,5
Gospodarka komunalna i ochrona środowiska	4,5	0,0
Transport i łączność	465,1	4,0
Kultura fizyczna	145,2	1,2
Turystyka	-	-
Oświata i wychowanie	0,0	0,0
Administracja publiczna	37,4	0,3
Edukacyjna opieka wychowawcza	67,0	0,6
Kultura i ochrona dziedzictwa narodowego	146,3	1,3
Działalność usługowa	-	-
Bezpieczeństwo publiczne i ochrona przeciwpożarowa	30,0	0,3
Pozostałe	12,3	0,1

Według działów	W tys. zł	W %
Oświata i wychowanie	3231,0	28,0
Pomoc społeczna i pozostałe zadania z zakresu polityki społecznej	2773,4	24,0
Administracja publiczna	1436,8	12,5
Gospodarka komunalna i ochrona środowiska	132,5	1,1
Transport i łączność	1087,2	9,4
Rolnictwo i łowiectwo	1929,0	16,7
Kultura fizyczna	12,1	0,1
Kultura i ochrona dziedzictwa narodowego	177,2	1,5
Gospodarka mieszkaniowa	297,9	2,6
Turystyka	-	-
Edukacyjna opieka wychowawcza	81,9	0,7
Obsługa długu publicznego	226,9	2,0
Bezpieczeństwo publiczne i ochrona przeciwpożarowa	69,8	0,6
Ochrona zdrowia	25,4	0,2
Działalność usługowa	32,4	0,3
Pozostałe	21,4	0,2

Powierzchnia (stan w dniu 1 I 2011 r.) w ha	14785
Liczba miejscowości	23
Liczba sołectw	14
Ludność (stan w dniu 31 XII 2011 r.)	3148
Dochody budżetu gminy w tys. zł	11421,7
na 1 mieszkańca w zł	3630,54
w tym dochody własne w zł	1609,94
Wydatki budżetu gminy w tys. zł	14053,8
na 1 mieszkańca w zł	4467,21
w tym wydatki inwestycyjne w zł	1412,37
Wynik budżetu gminy w tys. zł	-2632,2



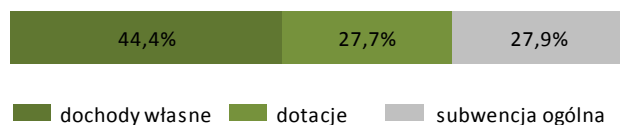
DOCHODY BUDŻETU GMINY w 2011 r.

Według rodzajów	W tys. zł
Dochody własne	5064,9
podatek dochodowy od osób prawnych	35,3
podatek dochodowy od osób fizycznych	542,0
podatek rolny	704,6
podatek leśny	82,9
podatek od nieruchomości	1605,1
podatek od środków transportowych	15,7
podatek od działalności gospodarczej	7,1
podatek od spadków i darowizn	15,1
podatek od czynności cywilnoprawnych	26,9
wpływy z opłaty skarbowej	10,5
wpływy z opłaty eksploatacyjnej	40,5
wpływy z opłaty targowej	-
dochody z majątku	137,3
pozostałe dochody	1841,8
Dotacje ogółem	3167,1
celowe	2980,8
z budżetu państwa na zadania z zakresu administracji rządowej	2418,5
z budżetu państwa na zadania własne	549,4
z budżetu państwa na zadania realizowane na podstawie porozumień z organami administracji rządowej	-
na zadania realizowane na podstawie porozumień między jednostkami samorządu terytorialnego otrzymane z państwowych funduszy celowych	4,9
w ramach programów finansowanych z udziałem środków europejskich	-
Subwencja ogólna	3189,7
część wyrównawcza	509,9
część oświatowa	2672,8
część rekompensująca	-
część równoważąca	7,0
uzupełnienie subwencji ogólnej	-

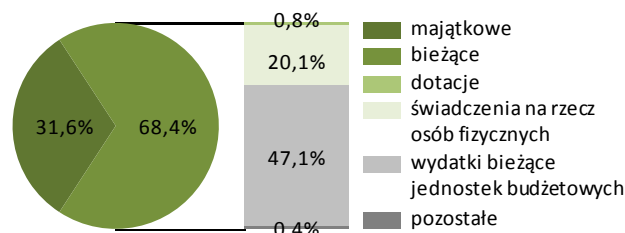
WYDATKI BUDŻETU GMINY w 2011 r.

Według rodzajów	W tys. zł
Majątkowe	4443,3
w tym inwestycyjne	4443,3
Bieżące	9610,5
w tym:	
- dotacje	117,2
- świadczenia na rzecz osób fizycznych	2820,2
- wydatki bieżące jednostek budżetowych	6617,7
w tym:	
- wynagrodzenia	3496,2
- składki na obowiązkowe ubezpieczenia społeczne i Fundusz Pracy	605,2
- zakup materiałów i usług	1806,2
- obsługa długu publicznego	40,9

Struktura dochodów budżetu gminy według rodzajów w 2011 r.



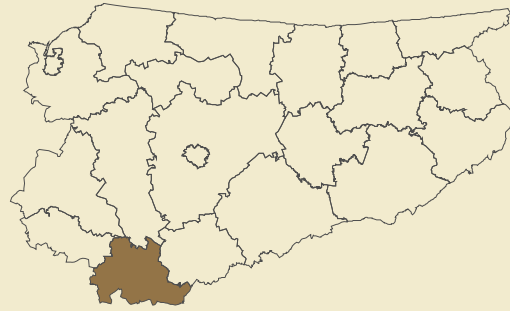
Struktura wydatków budżetu gminy według rodzajów w 2011 r.



Według działów	W tys. zł	W %
Różne rozliczenia	3201,6	28,0
Dochody od osób prawnych i fizycznych	3306,2	28,9
Pomoc społeczna i pozostałe zadania z zakresu polityki społecznej	2654,6	23,2
Gospodarka mieszkaniowa	204,5	1,8
Rolnictwo i łowiectwo	904,4	7,9
Gospodarka komunalna i ochrona środowiska	697,1	6,1
Transport i łączność	-	-
Kultura fizyczna	-	-
Turystyka	-	-
Oświata i wychowanie	97,1	0,9
Administracja publiczna	247,0	2,2
Edukacyjna opieka wychowawcza	88,9	0,8
Kultura i ochrona dziedzictwa narodowego	-	-
Działalność usługowa	-	-
Bezpieczeństwo publiczne i ochrona przeciwpożarowa	8,9	0,1
Pozostałe	11,3	0,1

Według działów	W tys. zł	W %
Oświata i wychowanie	3721,8	26,5
Pomoc społeczna i pozostałe zadania z zakresu polityki społecznej	3094,2	22,0
Administracja publiczna	1395,2	9,9
Gospodarka komunalna i ochrona środowiska	3772,8	26,8
Transport i łączność	263,6	1,9
Rolnictwo i łowiectwo	1196,6	8,5
Kultura fizyczna	64,4	0,5
Kultura i ochrona dziedzictwa narodowego	125,6	0,9
Gospodarka mieszkaniowa	53,5	0,4
Turystyka	-	-
Edukacyjna opieka wychowawcza	127,9	0,9
Obsługa długu publicznego	40,9	0,3
Bezpieczeństwo publiczne i ochrona przeciwpożarowa	95,8	0,7
Ochrona zdrowia	60,9	0,4
Działalność usługowa	-	-
Pozostałe	40,7	0,3

Powierzchnia (stan w dniu 1 I 2011 r.) w ha	95393
Liczba gmin	6
Ludność (stan w dniu 31 XII 2011 r.)	66736
Dochody budżetu powiatu w tys. zł	55644,5
na 1 mieszkańca w zł	832,55
w tym dochody własne w zł	166,05
Wydatki budżetu powiatu w tys. zł	55736,4
na 1 mieszkańca w zł	833,93
w tym wydatki inwestycyjne w zł	130,97
Wynik budżetu powiatu w tys. zł	-91,9



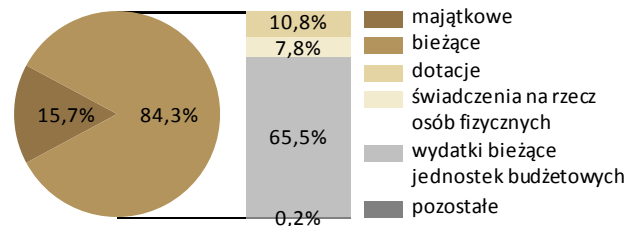
DOCHODY BUDŻETU POWIATU w 2011 r.

Według rodzajów	W tys. zł
Dochody własne	11098,3
podatek dochodowy od osób prawnych	199,7
podatek dochodowy od osób fizycznych	6199,3
dochody z majątku	106,1
pozostałe dochody	4593,3
Dotacje ogółem	14520,4
celowe	11508,0
z budżetu państwa na zadania z zakresu administracji rządowej	7600,8
z budżetu państwa na zadania własne	2421,5
z budżetu państwa na zadania realizowane na podstawie porozumień z organami administracji rządowej	-
na zadania realizowane na podstawie porozumień między jednostkami samorządu terytorialnego otrzymane z państwowych funduszy celowych w ramach programów finansowanych z udziałem środków europejskich	198,3
	260,0
	3012,4
Subwencja ogólna	30025,7
część wyrównawcza	7236,2
część oświatowa	21450,3
część równoważąca	1213,2
uzupełnienie subwencji ogólnej	126,1

WYDATKI BUDŻETU POWIATU w 2011 r.

Według rodzajów	W tys. zł
Majątkowe	8753,7
w tym inwestycyjne	8753,7
Bieżące	46982,7
w tym:	
- dotacje	5983,1
- świadczenia na rzecz osób fizycznych	4359,4
- wydatki bieżące jednostek budżetowych	36510,7
w tym:	
- wynagrodzenia	21480,0
- składki na obowiązkowe ubezpieczenia społeczne i Fundusz Pracy	3206,7
- zakup materiałów i usług	7355,1
- obsługa długu publicznego	113,0

Struktura wydatków budżetu powiatu według rodzajów w 2011 r.



Struktura dochodów budżetu powiatu według rodzajów w 2011 r.



■ dochody własne ■ dotacje ■ subwencja ogólna

Dochody, wydatki i wynik budżetu powiatu w 2011 r. (w tys. zł)



■ dochody budżetu ■ wydatki budżetu ■ wynik budżetu

Według działań	W tys. zł	W %
Różne rozliczenia	30040,7	54,0
Pomoc społeczna i pozostałe zadania z zakresu polityki społecznej	5197,5	9,3
Dochody od osób prawnych i fizycznych	7701,3	13,8
Transport i łączność	3673,3	6,6
Ochrona zdrowia	3113,0	5,6
Bezpieczeństwo publiczne i ochrona przeciwpożarowa	3178,7	5,7
Gospodarka mieszkaniowa	181,2	0,3
Oświata i wychowanie	761,2	1,4
Administracja publiczna	350,8	0,6
Działalność usługowa	596,3	1,1
Edukacyjna opieka wychowawcza	1,7	0,0
Turystyka	-	-
Leśnictwo	320,8	0,6
Gospodarka komunalna i ochrona środowiska	205,4	0,4
Kultura fizyczna	260,0	0,5
Pozostałe	62,4	0,1

Według działań	W tys. zł	W %
Oświata i wychowanie	20454,0	36,7
Pomoc społeczna i pozostałe zadania z zakresu polityki społecznej	10078,6	18,1
Transport i łączność	7368,3	13,2
Administracja publiczna	5134,9	9,2
Edukacyjna opieka wychowawcza	4442,1	8,0
Ochrona zdrowia	3224,0	5,8
Bezpieczeństwo publiczne i ochrona przeciwpożarowa	3374,9	6,1
Obsługa długu publicznego	113,0	0,2
Działalność usługowa	624,5	1,1
Turystyka	-	-
Kultura fizyczna	61,7	0,1
Leśnictwo	390,0	0,7
Gospodarka mieszkaniowa	95,4	0,2
Kultura i ochrona dziedzictwa narodowego	109,1	0,2
Gospodarka komunalna i ochrona środowiska	186,8	0,3
Pozostałe	79,0	0,1

Powierzchnia (stan w dniu 1 I 2011 r.) w ha	1147
Liczba miejscowości	1
Liczba sołectw	-
Ludność (stan w dniu 31 XII 2011 r.)	21582
Dochody budżetu gminy w tys. zł	50943,8
na 1 mieszkańca w zł	2354,69
w tym dochody własne w zł	1138,23
Wydatki budżetu gminy w tys. zł	55754,2
na 1 mieszkańca w zł	2577,04
w tym wydatki inwestycyjne w zł	552,05
Wynik budżetu gminy w tys. zł	-4810,4



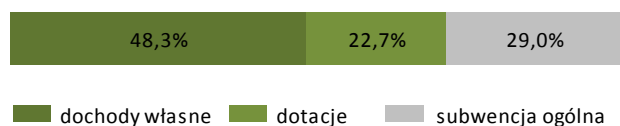
DOCHODY BUDŻETU GMINY w 2011 r.

Według rodzajów	W tys. zł
Dochody własne	24625,6
podatek dochodowy od osób prawnych	576,9
podatek dochodowy od osób fizycznych	11491,7
podatek rolny	23,3
podatek leśny	1,8
podatek od nieruchomości	6665,4
podatek od środków transportowych	555,0
podatek od działalności gospodarczej	15,4
podatek od spadków i darowizn	106,8
podatek od czynności cywilnoprawnych	649,1
wpływy z opłaty skarbowej	392,7
wpływy z opłaty eksploatacyjnej	-
wpływy z opłaty targowej	225,1
dochody z majątku	925,5
pozostałe dochody	2997,0
Dotacje ogółem	11550,8
celowe	8408,5
z budżetu państwa na zadania z zakresu administracji rządowej	6896,7
z budżetu państwa na zadania własne	1285,0
z budżetu państwa na zadania realizowane na podstawie porozumień z organami administracji rządowej	21,5
na zadania realizowane na podstawie porozumień między jednostkami samorządu terytorialnego otrzymane z państwowych funduszy celowych	170,5
w ramach programów finansowanych z udziałem środków europejskich	28,6
inne	3142,2
Subwencja ogólna	14767,4
część wyrównawcza	1704,9
część oświatowa	12624,9
część rekompensująca	-
część równoważąca	437,7
uzupełnienie subwencji ogólnej	-

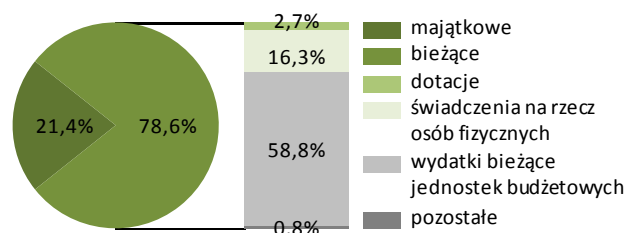
WYDATKI BUDŻETU GMINY w 2011 r.

Według rodzajów	W tys. zł
Majątkowe	11943,6
w tym inwestycyjne	11943,6
Bieżące	43810,6
w tym:	
- dotacje	1476,3
- świadczenia na rzecz osób fizycznych	9076,0
- wydatki bieżące jednostek budżetowych	32794,9
w tym:	
- wynagrodzenia	20558,4
- składki na obowiązkowe ubezpieczenia społeczne i Fundusz Pracy	3389,4
- zakup materiałów i usług	7268,1
- obsługa długu publicznego	341,1

Struktura dochodów budżetu gminy według rodzajów w 2011 r.



Struktura wydatków budżetu gminy według rodzajów w 2011 r.



Według działów	W tys. zł	W %
Różne rozliczenia	14881,1	29,2
Dochody od osób prawnych i fizycznych	21305,8	41,8
Pomoc społeczna i pozostałe zadania z zakresu polityki społecznej	8172,1	16,0
Gospodarka mieszkaniowa	1205,8	2,4
Rolnictwo i łowiectwo	3,1	0,0
Gospodarka komunalna i ochrona środowiska	1368,4	2,7
Transport i łączność	1216,8	2,4
Kultura fizyczna	132,1	0,3
Turystyka	-	-
Oświata i wychowanie	1284,0	2,5
Administracja publiczna	273,0	0,5
Edukacyjna opieka wychowawcza	190,4	0,4
Kultura i ochrona dziedzictwa narodowego	790,8	1,6
Działalność usługowa	9,6	0,0
Bezpieczeństwo publiczne i ochrona przeciwpożarowa	73,5	0,1
Pozostałe	37,4	0,1

Według działów	W tys. zł	W %
Oświata i wychowanie	21272,2	38,2
Pomoc społeczna i pozostałe zadania z zakresu polityki społecznej	10840,8	19,4
Administracja publiczna	5287,0	9,5
Gospodarka komunalna i ochrona środowiska	4055,3	7,3
Transport i łączność	5451,0	9,8
Rolnictwo i łowiectwo	3,5	0,0
Kultura fizyczna	1615,2	2,9
Kultura i ochrona dziedzictwa narodowego	4970,8	8,9
Gospodarka mieszkaniowa	655,0	1,2
Turystyka	-	-
Edukacyjna opieka wychowawcza	488,5	0,9
Obsługa długu publicznego	341,1	0,6
Bezpieczeństwo publiczne i ochrona przeciwpożarowa	285,0	0,5
Ochrona zdrowia	393,1	0,7
Działalność usługowa	16,1	0,0
Pozostałe	79,7	0,1

Powierzchnia (stan w dniu 1 I 2011 r.) w ha	27217
Liczba miejscowości	36
Liczba sołectw	31
Ludność (stan w dniu 31 XII 2011 r.)	9777
Dochody budżetu gminy w tys. zł	27404,3
na 1 mieszkańca w zł	2799,50
w tym dochody własne w zł	880,15
Wydatki budżetu gminy w tys. zł	27242,3
na 1 mieszkańca w zł	2782,95
w tym wydatki inwestycyjne w zł	259,76
Wynik budżetu gminy w tys. zł	162,0



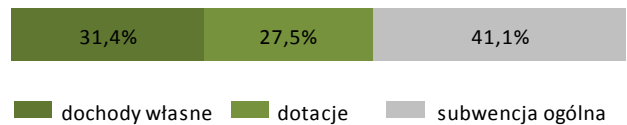
DOCHODY BUDŻETU GMINY w 2011 r.

Według rodzajów	W tys. zł
Dochody własne	8615,8
podatek dochodowy od osób prawnych	74,6
podatek dochodowy od osób fizycznych	1668,9
podatek rolny	938,3
podatek leśny	141,2
podatek od nieruchomości	2471,6
podatek od środków transportowych	92,8
podatek od działalności gospodarczej	2,5
podatek od spadków i darowizn	11,0
podatek od czynności cywilnoprawnych	145,4
wpływy z opłaty skarbowej	21,7
wpływy z opłaty eksploatacyjnej	924,4
wpływy z opłaty targowej	-
dochody z majątku	408,0
pozostałe dochody	1715,4
Dotacje ogółem	7538,1
celowe	7320,3
z budżetu państwa na zadania z zakresu administracji rządowej	5785,4
z budżetu państwa na zadania własne	1423,9
z budżetu państwa na zadania realizowane na podstawie porozumień z organami administracji rządowej	5,7
na zadania realizowane na podstawie porozumień między jednostkami samorządu terytorialnego otrzymane z państwowych funduszy celowych	87,6
w ramach programów finansowanych z udziałem środków europejskich	-
niecelowe	217,7
Subwencja ogólna	11250,4
część wyrównawcza	3634,9
część oświatowa	7546,6
część rekompensująca	-
część równoważąca	68,9
uzupełnienie subwencji ogólnej	-

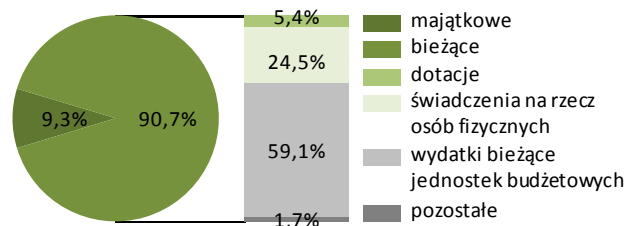
WYDATKI BUDŻETU GMINY w 2011 r.

Według rodzajów	W tys. zł
Majątkowe	2542,8
w tym inwestycyjne	2542,8
Bieżące	24699,5
w tym:	
- dotacje	1457,6
- świadczenia na rzecz osób fizycznych	6680,7
- wydatki bieżące jednostek budżetowych	16092,0
w tym:	
- wynagrodzenia	9502,8
- składki na obowiązkowe ubezpieczenia społeczne i Fundusz Pracy	1660,5
- zakup materiałów i usług	3302,8
- obsługa długu publicznego	379,8

Struktura dochodów budżetu gminy według rodzajów w 2011 r.



Struktura wydatków budżetu gminy według rodzajów w 2011 r.



Według działów	W tys. zł	W %
Różne rozliczenia	11333,9	41,4
Dochody od osób prawnych i fizycznych	6755,7	24,7
Pomoc społeczna i pozostałe zadania z zakresu polityki społecznej	6148,2	22,4
Gospodarka mieszkaniowa	183,8	0,7
Rolnictwo i łowiectwo	1498,8	5,5
Gospodarka komunalna i ochrona środowiska	334,6	1,2
Transport i łączność	0,6	0,0
Kultura fizyczna	1,6	0,0
Turystyka	-	-
Oświata i wychowanie	112,3	0,4
Administracja publiczna	80,4	0,3
Edukacyjna opieka wychowawcza	244,1	0,9
Kultura i ochrona dziedzictwa narodowego	555,2	2,0
Działalność usługowa	5,7	0,0
Bezpieczeństwo publiczne i ochrona przeciwpożarowa	118,3	0,4
Pozostałe	31,1	0,1

Według działów	W tys. zł	W %
Oświata i wychowanie	10348,9	38,0
Pomoc społeczna i pozostałe zadania z zakresu polityki społecznej	7031,5	25,8
Administracja publiczna	2730,7	10,0
Gospodarka komunalna i ochrona środowiska	742,4	2,7
Transport i łączność	568,3	2,1
Rolnictwo i łowiectwo	2821,5	10,4
Kultura fizyczna	62,2	0,2
Kultura i ochrona dziedzictwa narodowego	1516,3	5,6
Gospodarka mieszkaniowa	104,9	0,4
Turystyka	45,0	0,2
Edukacyjna opieka wychowawcza	343,4	1,3
Obsługa długu publicznego	381,8	1,4
Bezpieczeństwo publiczne i ochrona przeciwpożarowa	335,6	1,2
Ochrona zdrowia	81,7	0,3
Działalność usługowa	52,0	0,2
Pozostałe	76,2	0,3

Powierzchnia (stan w dniu 1 I 2011 r.) w ha	10377
Liczba miejscowości	17
Liczba sołectw	15
Ludność (stan w dniu 31 XII 2011 r.)	7359
Dochody budżetu gminy w tys. zł	23345,8
na 1 mieszkańca w zł	3168,54
w tym dochody własne w zł	832,70
Wydatki budżetu gminy w tys. zł	23566,8
na 1 mieszkańca w zł	3198,54
w tym wydatki inwestycyjne w zł	424,12
Wynik budżetu gminy w tys. zł	-221,0



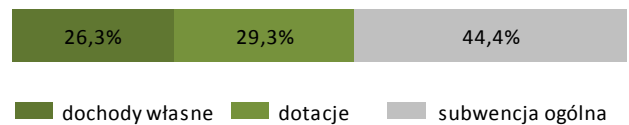
DOCHODY BUDŻETU GMINY w 2011 r.

Według rodzajów	W tys. zł
Dochody własne	6135,3
podatek dochodowy od osób prawnych	90,5
podatek dochodowy od osób fizycznych	2021,4
podatek rolny	310,6
podatek leśny	81,7
podatek od nieruchomości	1398,2
podatek od środków transportowych	104,2
podatek od działalności gospodarczej	2,3
podatek od spadków i darowizn	8,5
podatek od czynności cywilnoprawnych	93,8
wpływy z opłaty skarbowej	20,0
wpływy z opłaty eksploatacyjnej	515,4
wpływy z opłaty targowej	5,8
dochody z majątku	90,1
pozostałe dochody	1392,9
Dotacje ogółem	6848,8
celowe	4857,3
z budżetu państwa na zadania z zakresu administracji rządowej	4144,7
z budżetu państwa na zadania własne	669,3
z budżetu państwa na zadania realizowane na podstawie porozumień z organami administracji rządowej	21,1
na zadania realizowane na podstawie porozumień między jednostkami samorządu terytorialnego otrzymane z państwowych funduszy celowych	7,9
w ramach programów finansowanych z udziałem środków europejskich	14,3
1991,5	1991,5
Subwencja ogólna	10361,7
część wyrównawcza	3632,1
część oświatowa	6547,3
część rekompensująca	-
część równoważąca	182,3
uzupełnienie subwencji ogólnej	-

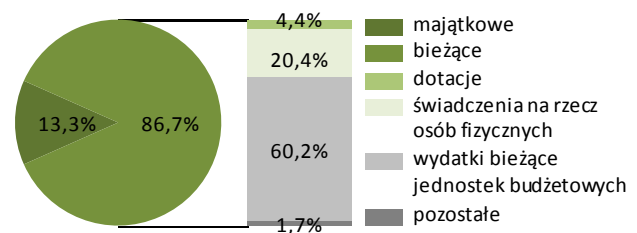
WYDATKI BUDŻETU GMINY w 2011 r.

Według rodzajów	W tys. zł
Majątkowe	3124,9
w tym inwestycyjne	3124,9
Bieżące	20441,9
w tym:	
- dotacje	1055,2
- świadczenia na rzecz osób fizycznych	4803,5
- wydatki bieżące jednostek budżetowych	14182,7
w tym:	
- wynagrodzenia	8793,1
- składki na obowiązkowe ubezpieczenia społeczne i Fundusz Pracy	1557,7
- zakup materiałów i usług	2871,5
- obsługa długu publicznego	314,5

Struktura dochodów budżetu gminy według rodzajów w 2011 r.



Struktura wydatków budżetu gminy według rodzajów w 2011 r.



Według działów	W tys. zł	W %
Różne rozliczenia	10367,1	44,4
Dochody od osób prawnych i fizycznych	5141,8	22,0
Pomoc społeczna i pozostałe zadania z zakresu polityki społecznej	5309,8	22,7
Gospodarka mieszkaniowa	93,1	0,4
Rolnictwo i łowiectwo	303,4	1,3
Gospodarka komunalna i ochrona środowiska	1167,6	5,0
Transport i łączność	50,0	0,2
Kultura fizyczna	438,6	1,9
Turystyka	-	-
Oświata i wychowanie	238,7	1,0
Administracja publiczna	81,2	0,3
Edukacyjna opieka wychowawcza	116,9	0,5
Kultura i ochrona dziedzictwa narodowego	11,8	0,1
Działalność usługowa	3,0	0,0
Bezpieczeństwo publiczne i ochrona przeciwpożarowa	7,9	0,0
Pozostałe	15,0	0,1

Według działów	W tys. zł	W %
Oświata i wychowanie	8588,6	36,4
Pomoc społeczna i pozostałe zadania z zakresu polityki społecznej	6202,0	26,3
Administracja publiczna	2276,5	9,7
Gospodarka komunalna i ochrona środowiska	3511,8	14,9
Transport i łączność	502,3	2,1
Rolnictwo i łowiectwo	324,1	1,4
Kultura fizyczna	247,1	1,0
Kultura i ochrona dziedzictwa narodowego	647,1	2,7
Gospodarka mieszkaniowa	22,4	0,1
Turystyka	-	-
Edukacyjna opieka wychowawcza	487,8	2,1
Obsługa długu publicznego	314,5	1,3
Bezpieczeństwo publiczne i ochrona przeciwpożarowa	168,5	0,7
Ochrona zdrowia	160,5	0,7
Działalność usługowa	58,2	0,2
Pozostałe	55,3	0,2

Powierzchnia (stan w dniu 1 I 2011 r.) w ha	25488
Liczba miejscowości	44
Liczba sołectw	24
Ludność (stan w dniu 31 XII 2011 r.)	14710
Dochody budżetu gminy w tys. zł	38734,2
na 1 mieszkańca w zł	2629,79
w tym dochody własne w zł	872,61
Wydatki budżetu gminy w tys. zł	36386,5
na 1 mieszkańca w zł	2470,40
w tym wydatki inwestycyjne w zł	251,44
Wynik budżetu gminy w tys. zł	2347,7



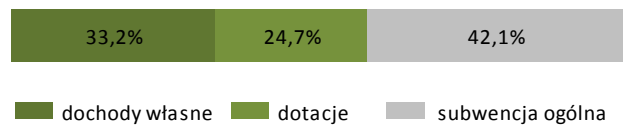
DOCHODY BUDŻETU GMINY w 2011 r.

Według rodzajów	W tys. zł
Dochody własne	12852,6
podatek dochodowy od osób prawnych	52,3
podatek dochodowy od osób fizycznych	4576,5
podatek rolny	328,4
podatek leśny	305,6
podatek od nieruchomości	3371,3
podatek od środków transportowych	307,2
podatek od działalności gospodarczej	11,2
podatek od spadków i darowizn	31,8
podatek od czynności cywilnoprawnych	191,8
wpływy z opłaty skarbowej	32,1
wpływy z opłaty eksploatacyjnej	26,7
wpływy z opłaty targowej	57,5
dochody z majątku	1041,3
pozostałe dochody	2519,1
Dotacje ogółem	9558,0
celowe	9255,0
z budżetu państwa na zadania z zakresu administracji rządowej	7162,9
z budżetu państwa na zadania własne	1708,4
z budżetu państwa na zadania realizowane na podstawie porozumień z organami administracji rządowej	2,0
na zadania realizowane na podstawie porozumień między jednostkami samorządu terytorialnego otrzymane z państwowych funduszy celowych	-
w ramach programów finansowanych z udziałem środków europejskich	303,0
Subwencja ogólna	16323,5
część wyrównawcza	6328,0
część oświatowa	9701,2
część rekompensująca	-
część równoważąca	294,4
uzupełnienie subwencji ogólnej	-

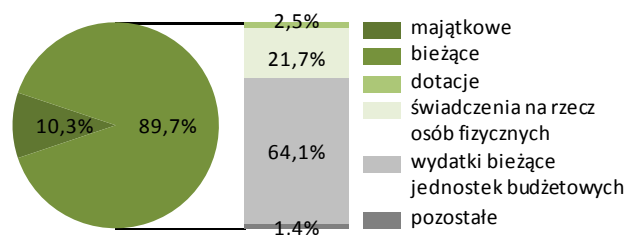
WYDATKI BUDŻETU GMINY w 2011 r.

Według rodzajów	W tys. zł
Majątkowe	3753,5
w tym inwestycyjne	3703,5
Bieżące	32633,0
w tym:	
- dotacje	904,4
- świadczenia na rzecz osób fizycznych	7895,1
- wydatki bieżące jednostek budżetowych	23324,0
w tym:	
- wynagrodzenia	13442,9
- składki na obowiązkowe ubezpieczenia społeczne i Fundusz Pracy	2307,1
- zakup materiałów i usług	6113,4
- obsługa długu publicznego	401,2

Struktura dochodów budżetu gminy według rodzajów w 2011 r.



Struktura wydatków budżetu gminy według rodzajów w 2011 r.



Według działów	W tys. zł	W %
Różne rozliczenia	16437,1	42,4
Dochody od osób prawnych i fizycznych	9698,5	25,0
Pomoc społeczna i pozostałe zadania z zakresu polityki społecznej	7420,9	19,2
Gospodarka mieszkaniowa	1056,9	2,7
Rolnictwo i łowiectwo	503,3	1,3
Gospodarka komunalna i ochrona środowiska	504,0	1,3
Transport i łączność	698,1	1,8
Kultura fizyczna	1394,8	3,6
Turystyka	-	-
Oświata i wychowanie	344,9	0,9
Administracja publiczna	184,1	0,5
Edukacyjna opieka wychowawcza	452,2	1,2
Kultura i ochrona dziedzictwa narodowego	-	-
Działalność usługowa	2,0	0,0
Bezpieczeństwo publiczne i ochrona przeciwpożarowa	8,2	0,0
Pozostałe	29,2	0,1

Według działów	W tys. zł	W %
Oświata i wychowanie	14431,7	39,7
Pomoc społeczna i pozostałe zadania z zakresu polityki społecznej	9139,8	25,1
Administracja publiczna	3188,5	8,8
Gospodarka komunalna i ochrona środowiska	2060,0	5,7
Transport i łączność	2311,4	6,4
Rolnictwo i łowiectwo	532,8	1,5
Kultura fizyczna	1603,9	4,4
Kultura i ochrona dziedzictwa narodowego	700,5	1,9
Gospodarka mieszkaniowa	652,1	1,8
Turystyka	6,0	0,0
Edukacyjna opieka wychowawcza	723,2	2,0
Obsługa długu publicznego	401,2	1,1
Bezpieczeństwo publiczne i ochrona przeciwpożarowa	312,6	0,9
Ochrona zdrowia	169,4	0,5
Działalność usługowa	61,5	0,2
Pozostałe	92,0	0,3

Powierzchnia (stan w dniu 1 I 2011 r.) w ha	16323
Liczba miejscowości	16
Liczba sołectw	15
Ludność (stan w dniu 31 XII 2011 r.)	5924
Dochody budżetu gminy w tys. zł	15553,7
na 1 mieszkańca w zł	2618,91
w tym dochody własne w zł	640,66
Wydatki budżetu gminy w tys. zł	16550,7
na 1 mieszkańca w zł	2786,79
w tym wydatki inwestycyjne w zł	356,36
Wynik budżetu gminy w tys. zł	-997,0



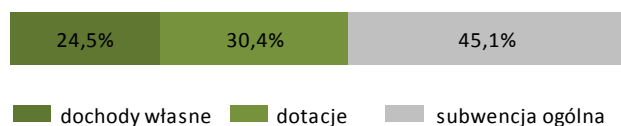
DOCHODY BUDŻETU GMINY w 2011 r.

Według rodzajów	W tys. zł
Dochody własne	3804,9
podatek dochodowy od osób prawnych	3,7
podatek dochodowy od osób fizycznych	1156,3
podatek rolny	579,9
podatek leśny	82,6
podatek od nieruchomości	1094,9
podatek od środków transportowych	91,8
podatek od działalności gospodarczej	6,0
podatek od spadków i darowizn	8,2
podatek od czynności cywilnoprawnych	64,0
wpływy z opłaty skarbowej	24,4
wpływy z opłaty eksploatacyjnej	32,7
wpływy z opłaty targowej	0,2
dochody z majątku	143,5
pozostałe dochody	516,6
Dotacje ogółem	4736,7
celowe	4424,9
z budżetu państwa na zadania z zakresu administracji rządowej	3540,4
z budżetu państwa na zadania własne	747,7
z budżetu państwa na zadania realizowane na podstawie porozumień z organami administracji rządowej	4,7
na zadania realizowane na podstawie porozumień między jednostkami samorządu terytorialnego otrzymane z państwowych funduszy celowych	58,1
w ramach programów finansowanych z udziałem środków europejskich	-
Subwencja ogólna	7012,1
część wyrównawcza	2677,8
część oświatowa	4323,7
część rekompensująca	-
część równoważąca	10,6
uzupełnienie subwencji ogólnej	-

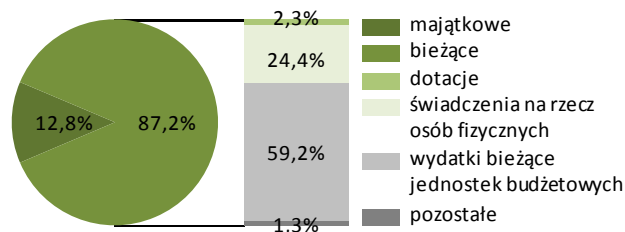
WYDATKI BUDŻETU GMINY w 2011 r.

Według rodzajów	W tys. zł
Majątkowe	2116,4
w tym inwestycyjne	2116,4
Bieżące	14434,3
w tym:	
- dotacje	377,9
- świadczenia na rzecz osób fizycznych	4030,9
- wydatki bieżące jednostek budżetowych	9805,8
w tym:	
- wynagrodzenia	5859,3
- składki na obowiązkowe ubezpieczenia społeczne i Fundusz Pracy	1010,8
- zakup materiałów i usług	2004,5
- obsługa długu publicznego	124,4

Struktura dochodów budżetu gminy według rodzajów w 2011 r.



Struktura wydatków budżetu gminy według rodzajów w 2011 r.



Według działów	W tys. zł	W %
Różne rozliczenia	7082,0	45,5
Dochody od osób prawnych i fizycznych	3244,4	20,9
Pomoc społeczna i pozostałe zadania z zakresu polityki społecznej	3756,2	24,1
Gospodarka mieszkaniowa	163,6	1,1
Rolnictwo i łowiectwo	587,7	3,8
Gospodarka komunalna i ochrona środowiska	223,9	1,4
Transport i łączność	76,3	0,5
Kultura fizyczna	-	-
Turystyka	-	-
Oświata i wychowanie	6,0	0,0
Administracja publiczna	61,8	0,4
Edukacyjna opieka wychowawcza	178,8	1,1
Kultura i ochrona dziedzictwa narodowego	36,0	0,2
Działalność usługowa	4,7	0,0
Bezpieczeństwo publiczne i ochrona przeciwpożarowa	115,8	0,7
Pozostałe	16,4	0,1

Według działów	W tys. zł	W %
Oświata i wychowanie	5907,2	35,7
Pomoc społeczna i pozostałe zadania z zakresu polityki społecznej	4377,6	26,4
Administracja publiczna	1973,0	11,9
Gospodarka komunalna i ochrona środowiska	1478,7	8,9
Transport i łączność	501,8	3,0
Rolnictwo i łowiectwo	934,9	5,6
Kultura fizyczna	17,1	0,1
Kultura i ochrona dziedzictwa narodowego	447,6	2,7
Gospodarka mieszkaniowa	24,8	0,2
Turystyka	-	-
Edukacyjna opieka wychowawcza	253,1	1,5
Obsługa długu publicznego	124,4	0,8
Bezpieczeństwo publiczne i ochrona przeciwpożarowa	392,6	2,4
Ochrona zdrowia	63,8	0,4
Działalność usługowa	17,5	0,1
Pozostałe	36,4	0,2

Powierzchnia (stan w dniu 1 I 2011 r.) w ha	14841
Liczba miejscowości	26
Liczba sołectw	20
Ludność (stan w dniu 31 XII 2011 r.)	7384
Dochody budżetu gminy w tys. zł	22454,0
na 1 mieszkańca w zł	3044,19
w tym dochody własne w zł	821,40
Wydatki budżetu gminy w tys. zł	26282,8
na 1 mieszkańca w zł	3563,29
w tym wydatki inwestycyjne w zł	866,15
Wynik budżetu gminy w tys. zł	-3828,9



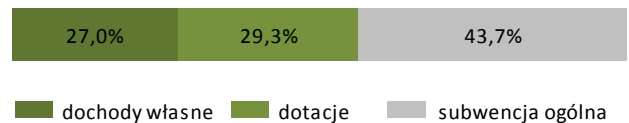
DOCHODY BUDŻETU GMINY w 2011 r.

Według rodzajów	W tys. zł
Dochody własne	6058,7
podatek dochodowy od osób prawnych	158,7
podatek dochodowy od osób fizycznych	1535,8
podatek rolny	241,4
podatek leśny	95,5
podatek od nieruchomości	2528,7
podatek od środków transportowych	159,5
podatek od działalności gospodarczej	5,8
podatek od spadków i darowizn	6,7
podatek od czynności cywilnoprawnych	128,0
wpływy z opłaty skarbowej	23,7
wpływy z opłaty eksploatacyjnej	1,9
wpływy z opłaty targowej	8,4
dochody z majątku	131,5
pozostałe dochody	1033,1
Dotacje ogółem	6574,9
celowe	6123,9
z budżetu państwa na zadania z zakresu administracji rządowej	4278,4
z budżetu państwa na zadania własne	1756,6
z budżetu państwa na zadania realizowane na podstawie porozumień z organami administracji rządowej	-
na zadania realizowane na podstawie porozumień między jednostkami samorządu terytorialnego otrzymane z państwowych funduszy celowych	2,5
w ramach programów finansowanych z udziałem środków europejskich	-
ogółem	451,0
Subwencja ogólna	9820,4
część wyrównawcza	2454,0
część oświatowa	7119,2
część rekompensująca	-
część równoważąca	247,2
uzupełnienie subwencji ogólnej	-

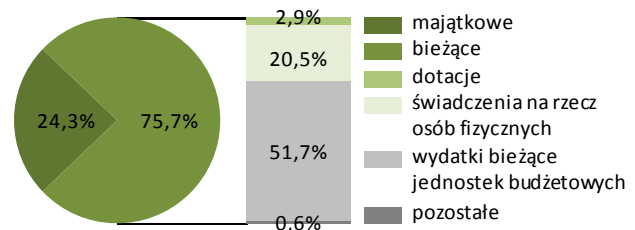
WYDATKI BUDŻETU GMINY w 2011 r.

Według rodzajów	W tys. zł
Majątkowe	6388,7
w tym inwestycyjne	6388,7
Bieżące	19894,1
w tym:	
- dotacje	758,5
- świadczenia na rzecz osób fizycznych	5388,4
- wydatki bieżące jednostek budżetowych	13596,0
w tym:	
- wynagrodzenia	8303,1
- składki na obowiązkowe ubezpieczenia społeczne i Fundusz Pracy	1459,6
- zakup materiałów i usług	2822,0
- obsługa długu publicznego	99,7

Struktura dochodów budżetu gminy według rodzajów w 2011 r.



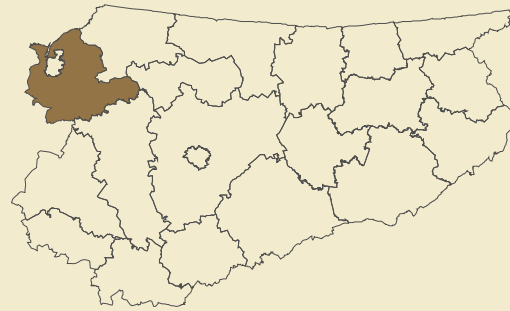
Struktura wydatków budżetu gminy według rodzajów w 2011 r.



Według działów	W tys. zł	W %
Różne rozliczenia	9820,4	43,7
Dochody od osób prawnych i fizycznych	4996,2	22,3
Pomoc społeczna i pozostałe zadania z zakresu polityki społecznej	4980,6	22,2
Gospodarka mieszkaniowa	91,4	0,4
Rolnictwo i łowiectwo	393,9	1,8
Gospodarka komunalna i ochrona środowiska	13,3	0,1
Transport i łączność	848,4	3,8
Kultura fizyczna	477,3	2,1
Turystyka	325,8	1,5
Oświata i wychowanie	95,3	0,4
Administracja publiczna	88,1	0,4
Edukacyjna opieka wychowawcza	294,2	1,3
Kultura i ochrona dziedzictwa narodowego	-	-
Działalność usługowa	-	-
Bezpieczeństwo publiczne i ochrona przeciwpożarowa	8,4	0,0
Pozostałe	20,7	0,1

Według działów	W tys. zł	W %
Oświata i wychowanie	9379,2	35,7
Pomoc społeczna i pozostałe zadania z zakresu polityki społecznej	5664,0	21,6
Administracja publiczna	2421,6	9,2
Gospodarka komunalna i ochrona środowiska	371,8	1,4
Transport i łączność	2472,1	9,4
Rolnictwo i łowiectwo	3153,8	12,0
Kultura fizyczna	1476,0	5,6
Kultura i ochrona dziedzictwa narodowego	450,8	1,7
Gospodarka mieszkaniowa	58,8	0,2
Turystyka	13,0	0,0
Edukacyjna opieka wychowawcza	373,2	1,4
Obsługa długu publicznego	99,7	0,4
Bezpieczeństwo publiczne i ochrona przeciwpożarowa	218,2	0,8
Ochrona zdrowia	66,3	0,3
Działalność usługowa	20,3	0,1
Pozostałe	44,1	0,2

Powierzchnia (stan w dniu 1 I 2011 r.) w ha	141558
Liczba gmin	9
Ludność (stan w dniu 31 XII 2011 r.)	58411
Dochody budżetu powiatu w tys. zł	54940,7
na 1 mieszkańca w zł	940,94
w tym dochody własne w zł	251,95
Wydatki budżetu powiatu w tys. zł	51160,7
na 1 mieszkańca w zł	876,20
w tym wydatki inwestycyjne w zł	60,90
Wynik budżetu powiatu w tys. zł	3780,0



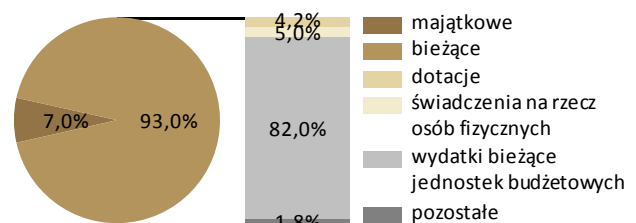
DOCHODY BUDŻETU POWIATU w 2011 r.

Według rodzajów	W tys. zł
Dochody własne	14710,9
podatek dochodowy od osób prawnych	128,9
podatek dochodowy od osób fizycznych	4749,5
dochody z majątku	583,9
pozostałe dochody	9248,6
Dotacje ogółem	12492,3
celowe	8613,6
z budżetu państwa na zadania z zakresu administracji rządowej	1395,8
z budżetu państwa na zadania własne	5345,4
z budżetu państwa na zadania realizowane na podstawie porozumień z organami administracji rządowej	98,8
na zadania realizowane na podstawie porozumień między jednostkami samorządu terytorialnego otrzymane z państwowych funduszy celowych	1693,6
w ramach programów finansowanych z udziałem środków europejskich	80,0
inne	3878,7
Subwencja ogólna	27737,4
część wyrównawcza	7340,4
część oświatowa	15114,9
część równoważąca	4946,5
uzupełnienie subwencji ogólnej	335,6

WYDATKI BUDŻETU POWIATU w 2011 r.

Według rodzajów	W tys. zł
Majątkowe	3556,1
w tym inwestycyjne	3556,1
Bieżące	47604,6
w tym:	
- dotacje	2135,0
- świadczenia na rzecz osób fizycznych	2544,1
- wydatki bieżące jednostek budżetowych	42027,7
w tym:	
- wynagrodzenia	19627,4
- składki na obowiązkowe ubezpieczenia społeczne i Fundusz Pracy	3200,5
- zakup materiałów i usług	17140,5
- obsługa długu publicznego	843,7

Struktura wydatków budżetu powiatu według rodzajów w 2011 r.



Struktura dochodów budżetu powiatu według rodzajów w 2011 r.



■ dochody własne ■ dotacje ■ subwencja ogólna

Dochody, wydatki i wynik budżetu powiatu w 2011 r. (w tys. zł)



■ dochody budżetu ■ wydatki budżetu ■ wynik budżetu

Według działań	W tys. zł	W %
Różne rozliczenia	28132,5	51,2
Pomoc społeczna i pozostałe zadania z zakresu polityki społecznej	7770,9	14,1
Dochody od osób prawnych i fizycznych	4878,4	8,9
Transport i łączność	5955,0	10,8
Ochrona zdrowia	1879,0	3,4
Bezpieczeństwo publiczne i ochrona przeciwpożarowa	-	-
Gospodarka mieszkaniowa	1002,9	1,8
Oświata i wychowanie	658,4	1,2
Administracja publiczna	1844,0	3,4
Działalność usługowa	1221,7	2,2
Edukacyjna opieka wychowawcza	241,1	0,4
Turystyka	-	-
Leśnictwo	220,6	0,4
Gospodarka komunalna i ochrona środowiska	108,9	0,2
Kultura fizyczna	833,0	1,5
Pozostałe	194,2	0,4

Według działań	W tys. zł	W %
Oświata i wychowanie	10511,8	20,5
Pomoc społeczna i pozostałe zadania z zakresu polityki społecznej	13799,4	27,0
Transport i łączność	11259,7	22,0
Administracja publiczna	5571,2	10,9
Edukacyjna opieka wychowawcza	5399,5	10,6
Ochrona zdrowia	876,7	1,7
Bezpieczeństwo publiczne i ochrona przeciwpożarowa	42,1	0,1
Obsługa długu publicznego	843,7	1,6
Działalność usługowa	789,0	1,5
Turystyka	50,4	0,1
Kultura fizyczna	923,2	1,8
Leśnictwo	253,3	0,5
Gospodarka mieszkaniowa	145,3	0,3
Kultura i ochrona dziedzictwa narodowego	372,5	0,7
Gospodarka komunalna i ochrona środowiska	276,0	0,5
Pozostałe	46,9	0,1

Powierzchnia (stan w dniu 1 I 2011 r.) w ha	19205
Liczba miejscowości	36
Liczba sołectw	24
Ludność (stan w dniu 31 XII 2011 r.)	7198
Dochody budżetu gminy w tys. zł	23133,8
na 1 mieszkańca w zł	3222,87
w tym dochody własne w zł	1574,04
Wydatki budżetu gminy w tys. zł	23195,6
na 1 mieszkańca w zł	3231,48
w tym wydatki inwestycyjne w zł	140,51
Wynik budżetu gminy w tys. zł	-61,8



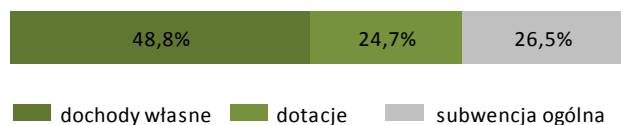
DOCHODY BUDŻETU GMINY w 2011 r.

Według rodzajów	W tys. zł
Dochody własne	11298,4
podatek dochodowy od osób prawnych	358,0
podatek dochodowy od osób fizycznych	2105,6
podatek rolny	1153,3
podatek leśny	27,4
podatek od nieruchomości	4961,9
podatek od środków transportowych	98,7
podatek od działalności gospodarczej	14,2
podatek od spadków i darowizn	12,6
podatek od czynności cywilnoprawnych	269,4
wpływy z opłaty skarbowej	16,6
wpływy z opłaty eksploatacyjnej	51,9
wpływy z opłaty targowej	-
dochody z majątku	379,5
pozostałe dochody	1849,3
Dotacje ogółem	5718,7
celowe	5289,1
z budżetu państwa na zadania z zakresu administracji rządowej	3835,1
z budżetu państwa na zadania własne	1383,6
z budżetu państwa na zadania realizowane na podstawie porozumień z organami administracji rządowej	-
na zadania realizowane na podstawie porozumień między jednostkami samorządu terytorialnego otrzymane z państwowych funduszy celowych	9,0
w ramach programów finansowanych z udziałem środków europejskich	-
429,6	
Subwencja ogólna	6116,7
część wyrównawcza	930,4
część oświatowa	5120,2
część rekompensująca	-
część równoważąca	66,1
uzupełnienie subwencji ogólnej	-

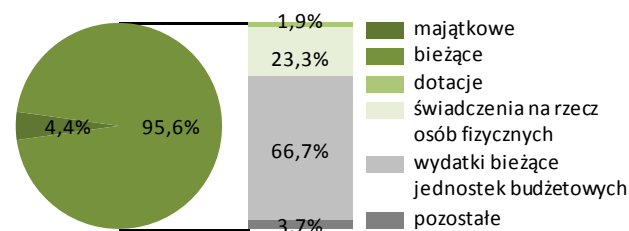
WYDATKI BUDŻETU GMINY w 2011 r.

Według rodzajów	W tys. zł
Majątkowe	1013,0
w tym inwestycyjne	1008,5
Bieżące	22182,6
w tym:	
- dotacje	444,2
- świadczenia na rzecz osób fizycznych	5404,8
- wydatki bieżące jednostek budżetowych	15463,1
w tym:	
- wynagrodzenia	8115,8
- składki na obowiązkowe ubezpieczenia społeczne i Fundusz Pracy	1352,9
- zakup materiałów i usług	4948,4
- obsługa długu publicznego	775,6

Struktura dochodów budżetu gminy według rodzajów w 2011 r.



Struktura wydatków budżetu gminy według rodzajów w 2011 r.



Według działów	W tys. zł	W %
Różne rozliczenia	6130,3	26,5
Dochody od osób prawnych i fizycznych	9318,2	40,3
Pomoc społeczna i pozostałe zadania z zakresu polityki społecznej	5066,7	21,9
Gospodarka mieszkaniowa	626,0	2,7
Rolnictwo i łowiectwo	482,3	2,1
Gospodarka komunalna i ochrona środowiska	33,5	0,1
Transport i łączność	-	-
Kultura fizyczna	500,0	2,2
Turystyka	-	-
Oświata i wychowanie	374,4	1,6
Administracja publiczna	217,8	0,9
Edukacyjna opieka wychowawcza	168,5	0,7
Kultura i ochrona dziedzictwa narodowego	53,5	0,2
Działalność usługowa	-	-
Bezpieczeństwo publiczne i ochrona przeciwpożarowa	35,1	0,2
Pozostałe	127,6	0,6

Według działów	W tys. zł	W %
Oświata i wychowanie	7831,0	33,8
Pomoc społeczna i pozostałe zadania z zakresu polityki społecznej	6323,9	27,3
Administracja publiczna	3481,9	15,0
Gospodarka komunalna i ochrona środowiska	612,4	2,6
Transport i łączność	853,7	3,7
Rolnictwo i łowiectwo	1294,2	5,6
Kultura fizyczna	101,9	0,4
Kultura i ochrona dziedzictwa narodowego	342,4	1,5
Gospodarka mieszkaniowa	294,3	1,3
Turystyka	-	-
Edukacyjna opieka wychowawcza	614,4	2,6
Obsługa długu publicznego	775,6	3,3
Bezpieczeństwo publiczne i ochrona przeciwpożarowa	205,1	0,9
Ochrona zdrowia	208,3	0,9
Działalność usługowa	124,2	0,5
Pozostałe	132,4	0,6

Powierzchnia (stan w dniu 1 I 2011 r.) w ha	16699
Liczba miejscowości	33
Liczba sołectw	22
Ludność (stan w dniu 31 XII 2011 r.)	3321
Dochody budżetu gminy w tys. zł	11788,8
na 1 mieszkańca w zł	3537,01
w tym dochody własne w zł	1473,14
Wydatki budżetu gminy w tys. zł	9861,7
na 1 mieszkańca w zł	2958,79
w tym wydatki inwestycyjne w zł	144,29
Wynik budżetu gminy w tys. zł	1927,2



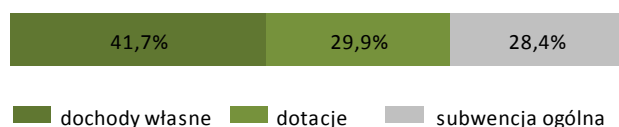
DOCHODY BUDŻETU GMINY w 2011 r.

Według rodzajów	W tys. zł
Dochody własne	4910,0
podatek dochodowy od osób prawnych	1,4
podatek dochodowy od osób fizycznych	491,4
podatek rolny	831,4
podatek leśny	81,8
podatek od nieruchomości	835,6
podatek od środków transportowych	11,4
podatek od działalności gospodarczej	0,0
podatek od spadków i darowizn	8,7
podatek od czynności cywilnoprawnych	49,6
wpływy z opłaty skarbowej	12,3
wpływy z opłaty eksploatacyjnej	-
wpływy z opłaty targowej	-
dochody z majątku	322,4
pozostałe dochody	2264,0
Dotacje ogółem	3525,3
celowe	3292,2
z budżetu państwa na zadania z zakresu administracji rządowej	2517,0
z budżetu państwa na zadania własne	722,0
z budżetu państwa na zadania realizowane na podstawie porozumień z organami administracji rządowej	-
na zadania realizowane na podstawie porozumień między jednostkami samorządu terytorialnego	17,2
otrzymane z państwowych funduszy celowych	36,0
w ramach programów finansowanych z udziałem środków europejskich	233,1
Subwencja ogólna	3353,6
część wyrównawcza	1044,7
część oświatowa	2308,8
część rekompensująca	-
część równoważąca	-
uzupełnienie subwencji ogólnej	-

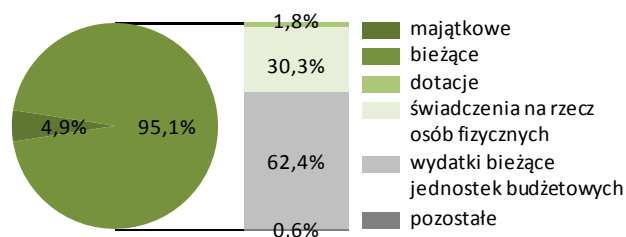
WYDATKI BUDŻETU GMINY w 2011 r.

Według rodzajów	W tys. zł
Majątkowe	480,9
w tym inwestycyjne	480,9
Bieżące	9380,7
w tym:	
- dotacje	177,1
- świadczenia na rzecz osób fizycznych	2988,2
- wydatki bieżące jednostek budżetowych	6149,9
w tym:	
- wynagrodzenia	3425,5
- składki na obowiązkowe ubezpieczenia społeczne i Fundusz Pracy	542,3
- zakup materiałów i usług	1445,6
- obsługa długu publicznego	36,2

Struktura dochodów budżetu gminy według rodzajów w 2011 r.



Struktura wydatków budżetu gminy według rodzajów w 2011 r.



Według działów	W tys. zł	W %
Różne rozliczenia	3395,0	28,8
Dochody od osób prawnych i fizycznych	2425,1	20,6
Pomoc społeczna i pozostałe zadania z zakresu polityki społecznej	2920,4	24,8
Gospodarka mieszkaniowa	332,6	2,8
Rolnictwo i łowiectwo	2388,2	20,3
Gospodarka komunalna i ochrona środowiska	8,1	0,1
Transport i łączność	-	-
Kultura fizyczna	-	-
Turystyka	-	-
Oświata i wychowanie	0,7	0,0
Administracja publiczna	200,1	1,7
Edukacyjna opieka wychowawcza	110,2	0,9
Kultura i ochrona dziedzictwa narodowego	-	-
Działalność usługowa	-	-
Bezpieczeństwo publiczne i ochrona przeciwpożarowa	-	-
Pozostałe	8,6	0,1

Według działów	W tys. zł	W %
Oświata i wychowanie	2941,6	29,8
Pomoc społeczna i pozostałe zadania z zakresu polityki społecznej	3434,3	34,8
Administracja publiczna	1629,0	16,5
Gospodarka komunalna i ochrona środowiska	201,3	2,0
Transport i łączność	346,3	3,5
Rolnictwo i łowiectwo	455,8	4,6
Kultura fizyczna	50,9	0,5
Kultura i ochrona dziedzictwa narodowego	173,0	1,8
Gospodarka mieszkaniowa	30,6	0,3
Turystyka	-	-
Edukacyjna opieka wychowawcza	301,5	3,1
Obsługa długu publicznego	36,2	0,4
Bezpieczeństwo publiczne i ochrona przeciwpożarowa	83,3	0,8
Ochrona zdrowia	68,1	0,7
Działalność usługowa	44,3	0,4
Pozostałe	65,3	0,7

Powierzchnia (stan w dniu 1 I 2011 r.) w ha	8915
Liczba miejscowości	19
Liczba sołectw	14
Ludność (stan w dniu 31 XII 2011 r.)	5170
Dochody budżetu gminy w tys. zł	15341,4
na 1 mieszkańca w zł	2955,38
w tym dochody własne w zł	926,45
Wydatki budżetu gminy w tys. zł	15835,8
na 1 mieszkańca w zł	3050,63
w tym wydatki inwestycyjne w zł	276,96
Wynik budżetu gminy w tys. zł	-494,4



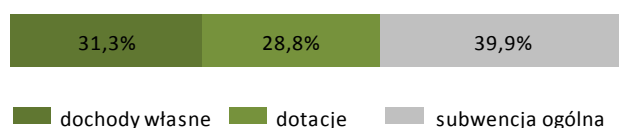
DOCHODY BUDŻETU GMINY w 2011 r.

Według rodzajów	W tys. zł
Dochody własne	4809,2
podatek dochodowy od osób prawnych	10,7
podatek dochodowy od osób fizycznych	1333,3
podatek rolny	876,8
podatek leśny	0,1
podatek od nieruchomości	1321,3
podatek od środków transportowych	69,6
podatek od działalności gospodarczej	5,8
podatek od spadków i darowizn	4,5
podatek od czynności cywilnoprawnych	83,8
wpływy z opłaty skarbowej	13,5
wpływy z opłaty eksploatacyjnej	-
wpływy z opłaty targowej	0,1
dochody z majątku	182,3
pozostałe dochody	907,5
Dotacje ogółem	4416,7
celowe	4115,8
z budżetu państwa na zadania z zakresu administracji rządowej	3042,2
z budżetu państwa na zadania własne	691,0
z budżetu państwa na zadania realizowane na podstawie porozumień z organami administracji rządowej	-
na zadania realizowane na podstawie porozumień między jednostkami samorządu terytorialnego otrzymane z państwowych funduszy celowych	379,8
w ramach programów finansowanych z udziałem środków europejskich	-
Subwencja ogólna	6115,5
część wyrównawcza	1897,4
część oświatowa	4209,5
część rekompensująca	-
część równoważąca	8,6
uzupełnienie subwencji ogólnej	-

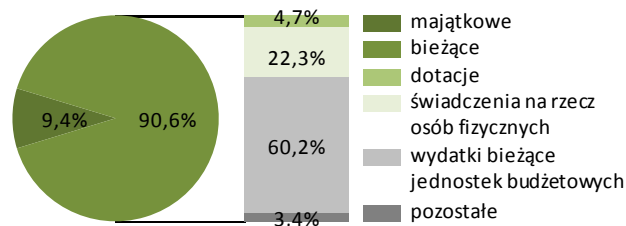
WYDATKI BUDŻETU GMINY w 2011 r.

Według rodzajów	W tys. zł
Majątkowe	1494,7
w tym inwestycyjne	1437,7
Bieżące	14341,1
w tym:	
- dotacje	750,4
- świadczenia na rzecz osób fizycznych	3529,8
- wydatki bieżące jednostek budżetowych	9530,7
w tym:	
- wynagrodzenia	5866,3
- składki na obowiązkowe ubezpieczenia społeczne i Fundusz Pracy	1005,2
- zakup materiałów i usług	1884,8
- obsługa długu publicznego	479,0

Struktura dochodów budżetu gminy według rodzajów w 2011 r.



Struktura wydatków budżetu gminy według rodzajów w 2011 r.



Według działów	W tys. zł	W %
Różne rozliczenia	6380,0	41,6
Dochody od osób prawnych i fizycznych	3808,7	24,8
Pomoc społeczna i pozostałe zadania z zakresu polityki społecznej	3339,1	21,8
Gospodarka mieszkaniowa	277,3	1,8
Rolnictwo i łowiectwo	926,2	6,0
Gospodarka komunalna i ochrona środowiska	83,9	0,5
Transport i łączność	-	-
Kultura fizyczna	6,6	0,0
Turystyka	-	-
Oświata i wychowanie	119,5	0,8
Administracja publiczna	171,1	1,1
Edukacyjna opieka wychowawcza	82,0	0,5
Kultura i ochrona dziedzictwa narodowego	2,9	0,0
Działalność usługowa	4,9	0,0
Bezpieczeństwo publiczne i ochrona przeciwpożarowa	131,7	0,9
Pozostałe	7,4	0,0

Według działów	W tys. zł	W %
Oświata i wychowanie	5618,3	35,5
Pomoc społeczna i pozostałe zadania z zakresu polityki społecznej	3882,3	24,5
Administracja publiczna	2321,2	14,7
Gospodarka komunalna i ochrona środowiska	432,3	2,7
Transport i łączność	78,8	0,5
Rolnictwo i łowiectwo	1636,2	10,3
Kultura fizyczna	44,3	0,3
Kultura i ochrona dziedzictwa narodowego	426,3	2,7
Gospodarka mieszkaniowa	147,3	0,9
Turystyka	-	-
Edukacyjna opieka wychowawcza	467,0	2,9
Obsługa długu publicznego	482,4	3,0
Bezpieczeństwo publiczne i ochrona przeciwpożarowa	195,1	1,2
Ochrona zdrowia	39,6	0,3
Działalność usługowa	6,2	0,0
Pozostałe	58,4	0,4

Powierzchnia (stan w dniu 1 I 2011 r.) w ha	10960
Liczba miejscowości	21
Liczba sołectw	18
Ludność (stan w dniu 31 XII 2011 r.)	4219
Dochody budżetu gminy w tys. zł	13607,7
na 1 mieszkańca w zł	3226,88
w tym dochody własne w zł	862,21
Wydatki budżetu gminy w tys. zł	13776,1
na 1 mieszkańca w zł	3266,80
w tym wydatki inwestycyjne w zł	216,11
Wynik budżetu gminy w tys. zł	-168,3



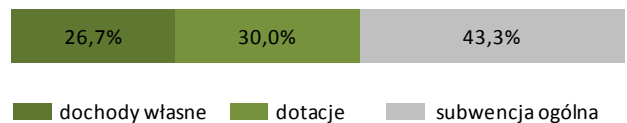
DOCHODY BUDŻETU GMINY w 2011 r.

Według rodzajów	W tys. zł
Dochody własne	3635,9
podatek dochodowy od osób prawnych	1,6
podatek dochodowy od osób fizycznych	624,8
podatek rolny	764,2
podatek leśny	7,1
podatek od nieruchomości	534,4
podatek od środków transportowych	40,7
podatek od działalności gospodarczej	4,3
podatek od spadków i darowizn	6,4
podatek od czynności cywilnoprawnych	53,4
wpływy z opłaty skarbowej	10,2
wpływy z opłaty eksploatacyjnej	-
wpływy z opłaty targowej	1,6
dochody z majątku	189,1
pozostałe dochody	1398,2
Dotacje ogółem	4086,6
celowe	3978,3
z budżetu państwa na zadania z zakresu administracji rządowej	2898,6
z budżetu państwa na zadania własne	1057,7
z budżetu państwa na zadania realizowane na podstawie porozumień z organami administracji rządowej	-
na zadania realizowane na podstawie porozumień między jednostkami samorządu terytorialnego otrzymane z państwowych funduszy celowych	22,0
w ramach programów finansowanych z udziałem środków europejskich	108,3
Subwencja ogólna	5885,2
część wyrównawcza	2024,4
część oświatowa	3860,8
część rekompensująca	-
część równoważąca	-
uzupełnienie subwencji ogólnej	-

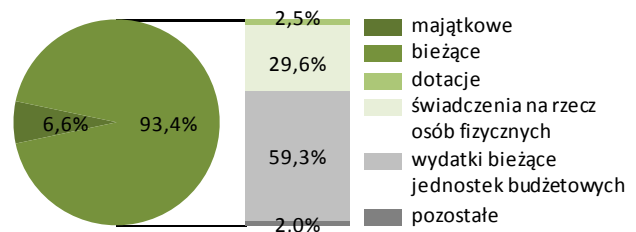
WYDATKI BUDŻETU GMINY w 2011 r.

Według rodzajów	W tys. zł
Majątkowe	911,3
w tym inwestycyjne	911,3
Bieżące	12864,8
w tym:	
- dotacje	336,2
- świadczenia na rzecz osób fizycznych	4078,4
- wydatki bieżące jednostek budżetowych	8173,3
w tym:	
- wynagrodzenia	5033,9
- składki na obowiązkowe ubezpieczenia społeczne i Fundusz Pracy	851,5
- zakup materiałów i usług	1631,8
- obsługa długu publicznego	234,9

Struktura dochodów budżetu gminy według rodzajów w 2011 r.



Struktura wydatków budżetu gminy według rodzajów w 2011 r.



Według działów	W tys. zł	W %
Różne rozliczenia	5944,3	43,7
Dochody od osób prawnych i fizycznych	2165,1	15,9
Pomoc społeczna i pozostałe zadania z zakresu polityki społecznej	3575,5	26,3
Gospodarka mieszkaniowa	186,6	1,4
Rolnictwo i łowiectwo	1346,8	9,9
Gospodarka komunalna i ochrona środowiska	111,5	0,8
Transport i łączność	-	-
Kultura fizyczna	-	-
Turystyka	-	-
Oświata i wychowanie	1,0	0,0
Administracja publiczna	60,7	0,4
Edukacyjna opieka wychowawcza	178,7	1,3
Kultura i ochrona dziedzictwa narodowego	14,9	0,1
Działalność usługowa	-	-
Bezpieczeństwo publiczne i ochrona przeciwpożarowa	13,0	0,1
Pozostałe	9,5	0,1

Według działów	W tys. zł	W %
Oświata i wychowanie	5125,4	37,2
Pomoc społeczna i pozostałe zadania z zakresu polityki społecznej	4162,7	30,2
Administracja publiczna	1835,0	13,3
Gospodarka komunalna i ochrona środowiska	478,8	3,5
Transport i łączność	43,0	0,3
Rolnictwo i łowiectwo	524,7	3,8
Kultura fizyczna	47,3	0,3
Kultura i ochrona dziedzictwa narodowego	276,4	2,0
Gospodarka mieszkaniowa	150,5	1,1
Turystyka	-	-
Edukacyjna opieka wychowawcza	482,9	3,5
Obsługa długu publicznego	234,9	1,7
Bezpieczeństwo publiczne i ochrona przeciwpożarowa	259,0	1,9
Ochrona zdrowia	44,5	0,3
Działalność usługowa	16,0	0,1
Pozostałe	94,8	0,7

Powierzchnia (stan w dniu 1 I 2011 r.) w ha	9581
Liczba miejscowości	14
Liczba sołectw	13
Ludność (stan w dniu 31 XII 2011 r.)	3229
Dochody budżetu gminy w tys. zł	10454,9
na 1 mieszkańca w zł	3256,98
w tym dochody własne w zł	1333,85
Wydatki budżetu gminy w tys. zł	10874,9
na 1 mieszkańca w zł	3387,81
w tym wydatki inwestycyjne w zł	343,21
Wynik budżetu gminy w tys. zł	-420,0



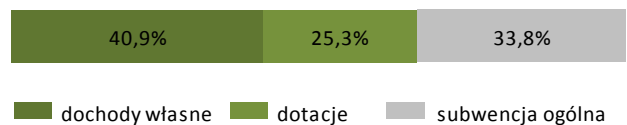
DOCHODY BUDŻETU GMINY w 2011 r.

Według rodzajów	W tys. zł
Dochody własne	4281,7
podatek dochodowy od osób prawnych	0,5
podatek dochodowy od osób fizycznych	1363,0
podatek rolny	451,2
podatek leśny	39,1
podatek od nieruchomości	1272,5
podatek od środków transportowych	83,8
podatek od działalności gospodarczej	10,5
podatek od spadków i darowizn	16,0
podatek od czynności cywilnoprawnych	61,7
wpływy z opłaty skarbowej	8,9
wpływy z opłaty eksploatacyjnej	-
wpływy z opłaty targowej	-
dochody z majątku	97,1
pozostałe dochody	877,4
Dotacje ogółem	2643,6
celowe	2569,0
z budżetu państwa na zadania z zakresu administracji rządowej	1671,4
z budżetu państwa na zadania własne	427,8
z budżetu państwa na zadania realizowane na podstawie porozumień z organami administracji rządowej	-
na zadania realizowane na podstawie porozumień między jednostkami samorządu terytorialnego	18,0
otrzymane z państwowych funduszy celowych	451,8
w ramach programów finansowanych z udziałem środków europejskich	74,6
Subwencja ogólna	3529,7
część wyrównawcza	707,9
część oświatowa	2818,3
część rekompensująca	-
część równoważąca	3,4
uzupełnienie subwencji ogólnej	-

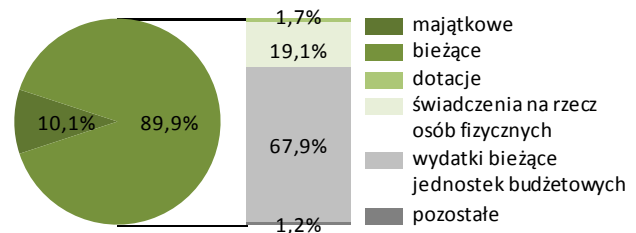
WYDATKI BUDŻETU GMINY w 2011 r.

Według rodzajów	W tys. zł
Majątkowe	1101,7
w tym inwestycyjne	1101,7
Bieżące	9773,2
w tym:	
- dotacje	181,9
- świadczenia na rzecz osób fizycznych	2078,8
- wydatki bieżące jednostek budżetowych	7382,6
w tym:	
- wynagrodzenia	4502,2
- składki na obowiązkowe ubezpieczenia społeczne i Fundusz Pracy	773,9
- zakup materiałów i usług	1558,6
- obsługa długu publicznego	104,0

Struktura dochodów budżetu gminy według rodzajów w 2011 r.



Struktura wydatków budżetu gminy według rodzajów w 2011 r.



Według działów	W tys. zł	W %
Różne rozliczenia	3544,1	33,9
Dochody od osób prawnych i fizycznych	3463,3	33,1
Pomoc społeczna i pozostałe zadania z zakresu polityki społecznej	1994,4	19,1
Gospodarka mieszkaniowa	313,4	3,0
Rolnictwo i łowiectwo	100,1	1,0
Gospodarka komunalna i ochrona środowiska	20,8	0,2
Transport i łączność	241,2	2,3
Kultura fizyczna	451,8	4,3
Turystyka	-	-
Oświata i wychowanie	104,3	1,0
Administracja publiczna	56,1	0,5
Edukacyjna opieka wychowawcza	51,1	0,5
Kultura i ochrona dziedzictwa narodowego	-	-
Działalność usługowa	-	-
Bezpieczeństwo publiczne i ochrona przeciwpożarowa	47,3	0,5
Pozostałe	67,0	0,6

Według działów	W tys. zł	W %
Oświata i wychowanie	4358,9	40,1
Pomoc społeczna i pozostałe zadania z zakresu polityki społecznej	2365,3	21,8
Administracja publiczna	1324,1	12,2
Gospodarka komunalna i ochrona środowiska	369,2	3,4
Transport i łączność	233,1	2,1
Rolnictwo i łowiectwo	1169,0	10,7
Kultura fizyczna	30,7	0,3
Kultura i ochrona dziedzictwa narodowego	172,9	1,6
Gospodarka mieszkaniowa	194,6	1,8
Turystyka	-	-
Edukacyjna opieka wychowawcza	299,9	2,8
Obsługa długu publicznego	104,0	1,0
Bezpieczeństwo publiczne i ochrona przeciwpożarowa	204,0	1,9
Ochrona zdrowia	27,7	0,3
Działalność usługowa	-	-
Pozostałe	21,5	0,2

Powierzchnia (stan w dniu 1 I 2011 r.) w ha	15841
Liczba miejscowości	25
Liczba sołectw	19
Ludność (stan w dniu 31 XII 2011 r.)	4612
Dochody budżetu gminy w tys. zł	15546,5
na 1 mieszkańca w zł	3361,40
w tym dochody własne w zł	1214,85
Wydatki budżetu gminy w tys. zł	17842,4
na 1 mieszkańca w zł	3857,81
w tym wydatki inwestycyjne w zł	746,91
Wynik budżetu gminy w tys. zł	-2295,9



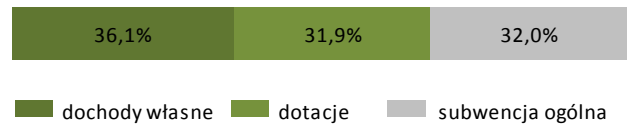
DOCHODY BUDŻETU GMINY w 2011 r.

<i>Według rodzajów</i>	W tys. zł
Dochody własne	5618,7
podatek dochodowy od osób prawnych	46,0
podatek dochodowy od osób fizycznych	1838,3
podatek rolny	505,2
podatek leśny	132,2
podatek od nieruchomości	1822,2
podatek od środków transportowych	26,3
podatek od działalności gospodarczej	4,2
podatek od spadków i darowizn	2,0
podatek od czynności cywilnoprawnych	64,4
wpływy z opłaty skarbowej	14,7
wpływy z opłaty eksploatacyjnej	35,9
wpływy z opłaty targowej	24,7
dochody z majątku	180,0
pozostałe dochody	922,7
Dotacje ogółem	4962,1
celowe	4798,8
z budżetu państwa na zadania z zakresu administracji rządowej	3192,3
z budżetu państwa na zadania własne	1532,9
z budżetu państwa na zadania realizowane na podstawie porozumień z organami administracji rządowej	-
na zadania realizowane na podstawie porozumień między jednostkami samorządu terytorialnego otrzymane z państwowych funduszy celowych	73,6
w ramach programów finansowanych z udziałem środków europejskich	163,3
Subwencja ogólna	4965,7
część wyrównawcza	695,5
część oświatowa	4224,0
część rekompensująca	-
część równoważąca	46,3
uzupełnienie subwencji ogólnej	-

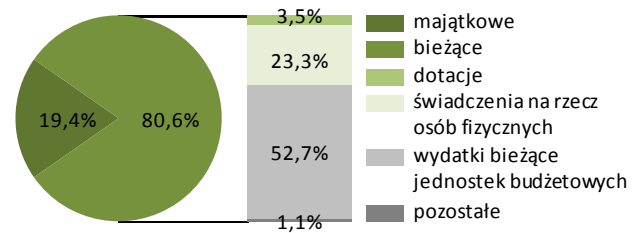
WYDATKI BUDŻETU GMINY w 2011 r.

<i>Według rodzajów</i>	W tys. zł
Majątkowe	3454,5
w tym inwestycyjne	3454,5
Bieżące	14387,9
w tym:	
- dotacje	633,5
- świadczenia na rzecz osób fizycznych	4165,6
- wydatki bieżące jednostek budżetowych	9395,5
w tym:	
- wynagrodzenia	5532,5
- składki na obowiązkowe ubezpieczenia społeczne i Fundusz Pracy	905,1
- zakup materiałów i usług	2295,1
- obsługa długu publicznego	175,9

Struktura dochodów budżetu gminy według rodzajów w 2011 r.



Struktura wydatków budżetu gminy według rodzajów w 2011 r.



<i>Według działów</i>	W tys. zł	W %
Różne rozliczenia	5047,5	32,5
Dochody od osób prawnych i fizycznych	4602,4	29,6
Pomoc społeczna i pozostałe zadania z zakresu polityki społecznej	3760,3	24,2
Gospodarka mieszkaniowa	302,4	1,9
Rolnictwo i łowiectwo	215,3	1,4
Gospodarka komunalna i ochrona środowiska	298,6	1,9
Transport i łączność	805,8	5,2
Kultura fizyczna	178,4	1,1
Turystyka	-	-
Oświata i wychowanie	87,1	0,6
Administracja publiczna	69,7	0,4
Edukacyjna opieka wychowawcza	138,4	0,9
Kultura i ochrona dziedzictwa narodowego	-	-
Działalność usługowa	-	-
Bezpieczeństwo publiczne i ochrona przeciwpożarowa	25,0	0,2
Pozostałe	15,6	0,1

<i>Według działów</i>	W tys. zł	W %
Oświata i wychowanie	5353,2	30,0
Pomoc społeczna i pozostałe zadania z zakresu polityki społecznej	4544,2	25,5
Administracja publiczna	2001,2	11,2
Gospodarka komunalna i ochrona środowiska	474,2	2,7
Transport i łączność	2659,7	14,9
Rolnictwo i łowiectwo	467,0	2,6
Kultura fizyczna	115,7	0,6
Kultura i ochrona dziedzictwa narodowego	559,9	3,1
Gospodarka mieszkaniowa	822,2	4,6
Turystyka	-	-
Edukacyjna opieka wychowawcza	368,5	2,1
Obsługa długu publicznego	175,9	1,0
Bezpieczeństwo publiczne i ochrona przeciwpożarowa	141,4	0,8
Ochrona zdrowia	59,8	0,3
Działalność usługowa	54,3	0,3
Pozostałe	45,1	0,3

Powierzchnia (stan w dniu 1 I 2011 r.) w ha	26391
Liczba miejscowości	69
Liczba sołectw	38
Ludność (stan w dniu 31 XII 2011 r.)	19716
Dochody budżetu gminy w tys. zł	59307,8
na 1 mieszkańca w zł	3012,23
w tym dochody własne w zł	1260,92
Wydatki budżetu gminy w tys. zł	62547,1
na 1 mieszkańca w zł	3176,76
w tym wydatki inwestycyjne w zł	776,85
Wynik budżetu gminy w tys. zł	-3239,4



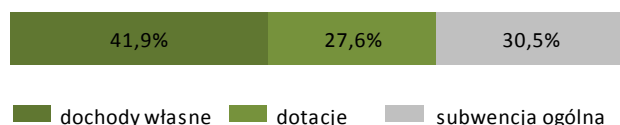
DOCHODY BUDŻETU GMINY w 2011 r.

Według rodzajów	W tys. zł
Dochody własne	24826,3
podatek dochodowy od osób prawnych	192,8
podatek dochodowy od osób fizycznych	7012,9
podatek rolny	1434,2
podatek leśny	98,8
podatek od nieruchomości	5230,7
podatek od środków transportowych	322,6
podatek od działalności gospodarczej	11,4
podatek od spadków i darowizn	47,3
podatek od czynności cywilnoprawnych	438,0
wpływy z opłaty skarbowej	69,0
wpływy z opłaty eksploatacyjnej	447,4
wpływy z opłaty targowej	40,9
dochody z majątku	1730,8
pozostałe dochody	7749,5
Dotacje ogółem	16396,3
celowe	15898,4
z budżetu państwa na zadania z zakresu administracji rządowej	9528,7
z budżetu państwa na zadania własne	5680,8
z budżetu państwa na zadania realizowane na podstawie porozumień z organami administracji rządowej	-
na zadania realizowane na podstawie porozumień między jednostkami samorządu terytorialnego	488,8
otrzymane z państwowych funduszy celowych	200,0
w ramach programów finansowanych z udziałem środków europejskich	497,9
Subwencja ogólna	18085,1
część wyrównawcza	5613,3
część oświatowa	12345,2
część rekompensująca	-
część równoważąca	126,6
uzupełnienie subwencji ogólnej	-

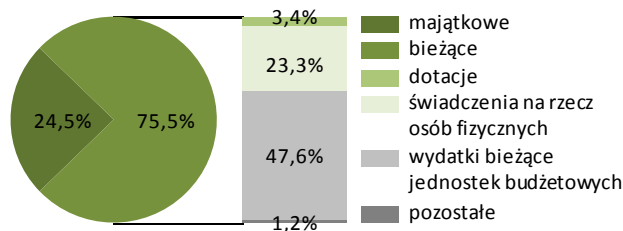
WYDATKI BUDŻETU GMINY w 2011 r.

Według rodzajów	W tys. zł
Majątkowe	15295,5
w tym inwestycyjne	15295,5
Bieżące	47251,6
w tym:	
- dotacje	2132,4
- świadczenia na rzecz osób fizycznych	14582,6
- wydatki bieżące jednostek budżetowych	29790,9
w tym:	
- wynagrodzenia	16686,1
- składki na obowiązkowe ubezpieczenia społeczne i Fundusz Pracy	2795,0
- zakup materiałów i usług	8286,5
- obsługa długu publicznego	702,0

Struktura dochodów budżetu gminy według rodzajów w 2011 r.



Struktura wydatków budżetu gminy według rodzajów w 2011 r.



Według działów	W tys. zł	W %
Różne rozliczenia	21417,4	36,1
Dochody od osób prawnych i fizycznych	15813,4	26,7
Pomoc społeczna i pozostałe zadania z zakresu polityki społecznej	13188,6	22,2
Gospodarka mieszkaniowa	1894,7	3,2
Rolnictwo i łowiectwo	1878,3	3,2
Gospodarka komunalna i ochrona środowiska	678,8	1,1
Transport i łączność	695,5	1,2
Kultura fizyczna	1354,0	2,3
Turystyka	57,8	0,1
Oświata i wychowanie	625,9	1,1
Administracja publiczna	278,5	0,5
Edukacyjna opieka wychowawcza	958,0	1,6
Kultura i ochrona dziedzictwa narodowego	279,0	0,5
Działalność usługowa	94,1	0,2
Bezpieczeństwo publiczne i ochrona przeciwpożarowa	50,8	0,1
Pozostałe	42,8	0,1

Według działów	W tys. zł	W %
Oświata i wychowanie	17126,0	27,4
Pomoc społeczna i pozostałe zadania z zakresu polityki społecznej	15431,4	24,7
Administracja publiczna	4268,3	6,8
Gospodarka komunalna i ochrona środowiska	6496,2	10,4
Transport i łączność	2302,4	3,7
Rolnictwo i łowiectwo	1712,1	2,7
Kultura fizyczna	4879,6	7,8
Kultura i ochrona dziedzictwa narodowego	3599,9	5,8
Gospodarka mieszkaniowa	2399,5	3,8
Turystyka	119,8	0,2
Edukacyjna opieka wychowawcza	1490,6	2,4
Obsługa długu publicznego	702,0	1,1
Bezpieczeństwo publiczne i ochrona przeciwpożarowa	1231,9	2,0
Ochrona zdrowia	344,1	0,6
Działalność usługowa	358,8	0,6
Pozostałe	84,7	0,1

Powierzchnia (stan w dniu 1 I 2011 r.) w ha	13165
Liczba miejscowości	27
Liczba sołectw	12
Ludność (stan w dniu 31 XII 2011 r.)	4071
Dochody budżetu gminy w tys. zł	12873,0
na 1 mieszkańca w zł	3141,28
w tym dochody własne w zł	747,33
Wydatki budżetu gminy w tys. zł	12172,6
na 1 mieszkańca w zł	2970,37
w tym wydatki inwestycyjne w zł	191,88
Wynik budżetu gminy w tys. zł	700,4



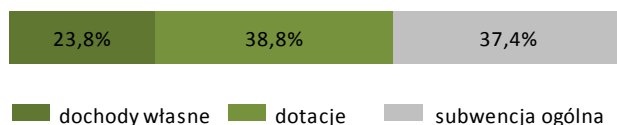
DOCHODY BUDŻETU GMINY w 2011 r.

Według rodzajów	W tys. zł
Dochody własne	3062,6
podatek dochodowy od osób prawnych	-3,0
podatek dochodowy od osób fizycznych	718,1
podatek rolny	787,2
podatek leśny	51,9
podatek od nieruchomości	751,6
podatek od środków transportowych	1,5
podatek od działalności gospodarczej	0,3
podatek od spadków i darowizn	76,8
podatek od czynności cywilnoprawnych	38,3
wpływy z opłaty skarbowej	12,9
wpływy z opłaty eksploatacyjnej	-
wpływy z opłaty targowej	-
dochody z majątku	152,4
pozostałe dochody	474,3
Dotacje ogółem	4993,9
celowe	4432,8
z budżetu państwa na zadania z zakresu administracji rządowej	3330,9
z budżetu państwa na zadania własne	1071,8
z budżetu państwa na zadania realizowane na podstawie porozumień z organami administracji rządowej	-
na zadania realizowane na podstawie porozumień między jednostkami samorządu terytorialnego otrzymane z państwowych funduszy celowych	30,0
w ramach programów finansowanych z udziałem środków europejskich	-
ogółem	561,2
Subwencja ogólna	4816,5
część wyrównawcza	1988,0
część oświatowa	2828,5
część rekompensująca	-
część równoważąca	-
uzupełnienie subwencji ogólnej	-

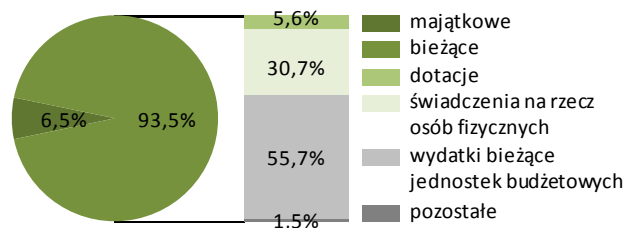
WYDATKI BUDŻETU GMINY w 2011 r.

Według rodzajów	W tys. zł
Majątkowe	786,3
w tym inwestycyjne	786,3
Bieżące	11386,2
w tym:	
- dotacje	686,7
- świadczenia na rzecz osób fizycznych	3739,0
- wydatki bieżące jednostek budżetowych	6780,7
w tym:	
- wynagrodzenia	3346,1
- składki na obowiązkowe ubezpieczenia społeczne i Fundusz Pracy	1189,9
- zakup materiałów i usług	1237,7
- obsługa długu publicznego	117,3

Struktura dochodów budżetu gminy według rodzajów w 2011 r.



Struktura wydatków budżetu gminy według rodzajów w 2011 r.



Według działów	W tys. zł	W %
Różne rozliczenia	4841,6	37,6
Dochody od osób prawnych i fizycznych	2514,9	19,5
Pomoc społeczna i pozostałe zadania z zakresu polityki społecznej	3802,4	29,5
Gospodarka mieszkaniowa	371,5	2,9
Rolnictwo i łowiectwo	428,2	3,3
Gospodarka komunalna i ochrona środowiska	8,3	0,1
Transport i łączność	173,4	1,3
Kultura fizyczna	-	-
Turystyka	-	-
Oświata i wychowanie	0,1	0,0
Administracja publiczna	284,4	2,2
Edukacyjna opieka wychowawcza	212,2	1,6
Kultura i ochrona dziedzictwa narodowego	-	-
Działalność usługowa	-	-
Bezpieczeństwo publiczne i ochrona przeciwpożarowa	5,0	0,0
Pozostałe	231,0	1,8

Według działów	W tys. zł	W %
Oświata i wychowanie	4079,6	33,5
Pomoc społeczna i pozostałe zadania z zakresu polityki społecznej	4271,1	35,1
Administracja publiczna	1407,4	11,6
Gospodarka komunalna i ochrona środowiska	96,0	0,8
Transport i łączność	208,3	1,7
Rolnictwo i łowiectwo	513,8	4,2
Kultura fizyczna	40,6	0,3
Kultura i ochrona dziedzictwa narodowego	232,6	1,9
Gospodarka mieszkaniowa	357,9	2,9
Turystyka	-	-
Edukacyjna opieka wychowawcza	310,2	2,5
Obsługa długu publicznego	117,3	1,0
Bezpieczeństwo publiczne i ochrona przeciwpożarowa	84,2	0,7
Ochrona zdrowia	37,0	0,3
Działalność usługowa	-	-
Pozostałe	416,6	3,4

Powierzchnia (stan w dniu 1 I 2011 r.) w ha	20801
Liczba miejscowości	18
Liczba sołectw	10
Ludność (stan w dniu 31 XII 2011 r.)	6875
Dochody budżetu gminy w tys. zł	38144,4
na 1 mieszkańca w zł	5570,15
w tym dochody własne w zł	3066,95
Wydatki budżetu gminy w tys. zł	32704,0
na 1 mieszkańca w zł	4775,70
w tym wydatki inwestycyjne w zł	1436,22
Wynik budżetu gminy w tys. zł	5440,4



DOCHODY BUDŻETU GMINY w 2011 r.

Według rodzajów	W tys. zł
Dochody własne	21002,5
podatek dochodowy od osób prawnych	7,2
podatek dochodowy od osób fizycznych	1712,7
podatek rolny	336,3
podatek leśny	93,1
podatek od nieruchomości	10493,9
podatek od środków transportowych	31,0
podatek od działalności gospodarczej	-5,6
podatek od spadków i darowizn	21,5
podatek od czynności cywilnoprawnych	119,1
wpływy z opłaty skarbowej	17,2
wpływy z opłaty eksploatacyjnej	-
wpływy z opłaty targowej	0,0
dochody z majątku	660,3
pozostałe dochody	7515,9
Dotacje ogółem	8872,6
celowe	7340,8
z budżetu państwa na zadania z zakresu administracji rządowej	3041,1
z budżetu państwa na zadania własne	2943,0
z budżetu państwa na zadania realizowane na podstawie porozumień z organami administracji rządowej	49,5
na zadania realizowane na podstawie porozumień między jednostkami samorządu terytorialnego otrzymane z państwowych funduszy celowych	609,8
w ramach programów finansowanych z udziałem środków europejskich	387,4
Subwencja ogólna	8269,2
część wyrównawcza	3363,7
część oświatowa	4617,2
część rekompensująca	-
część równoważąca	288,4
uzupełnienie subwencji ogólnej	-

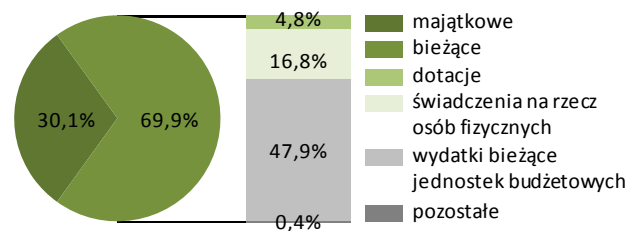
WYDATKI BUDŻETU GMINY w 2011 r.

Według rodzajów	W tys. zł
Majątkowe	9835,2
w tym inwestycyjne	9835,2
Bieżące	22868,7
w tym:	
- dotacje	1570,8
- świadczenia na rzecz osób fizycznych	5494,0
- wydatki bieżące jednostek budżetowych	15653,1
w tym:	
- wynagrodzenia	6672,8
- składki na obowiązkowe ubezpieczenia społeczne i Fundusz Pracy	1128,3
- zakup materiałów i usług	7217,3
- obsługa długu publicznego	107,6

Struktura dochodów budżetu gminy według rodzajów w 2011 r.



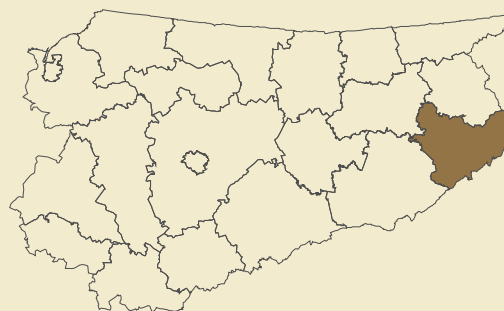
Struktura wydatków budżetu gminy według rodzajów w 2011 r.



Według działów	W tys. zł	W %
Różne rozliczenia	8362,0	21,9
Dochody od osób prawnych i fizycznych	19070,3	50,0
Pomoc społeczna i pozostałe zadania z zakresu polityki społecznej	4807,8	12,6
Gospodarka mieszkaniowa	673,1	1,8
Rolnictwo i łowiectwo	116,7	0,3
Gospodarka komunalna i ochrona środowiska	783,5	2,1
Transport i łączność	1608,3	4,2
Kultura fizyczna	500,0	1,3
Turystyka	1710,8	4,5
Oświata i wychowanie	80,9	0,2
Administracja publiczna	151,2	0,4
Edukacyjna opieka wychowawcza	229,2	0,6
Kultura i ochrona dziedzictwa narodowego	-	-
Działalność usługowa	32,6	0,1
Bezpieczeństwo publiczne i ochrona przeciwpożarowa	-	-
Pozostałe	18,1	0,0

Według działów	W tys. zł	W %
Oświata i wychowanie	6952,2	21,3
Pomoc społeczna i pozostałe zadania z zakresu polityki społecznej	6462,2	19,8
Administracja publiczna	2499,4	7,6
Gospodarka komunalna i ochrona środowiska	4346,1	13,3
Transport i łączność	5984,3	18,3
Rolnictwo i łowiectwo	119,3	0,4
Kultura fizyczna	433,7	1,3
Kultura i ochrona dziedzictwa narodowego	943,0	2,9
Gospodarka mieszkaniowa	587,3	1,8
Turystyka	3286,7	10,0
Edukacyjna opieka wychowawcza	416,7	1,3
Obsługa długu publicznego	107,6	0,3
Bezpieczeństwo publiczne i ochrona przeciwpożarowa	178,3	0,5
Ochrona zdrowia	109,1	0,3
Działalność usługowa	93,6	0,3
Pozostałe	184,4	0,6

Powierzchnia (stan w dniu 1 I 2011 r.) w ha	111279
Liczba gmin	5
Ludność (stan w dniu 31 XII 2011 r.)	88838
Dochody budżetu powiatu w tys. zł	98675,2
na 1 mieszkańca w zł	1112,67
w tym dochody własne w zł	236,38
Wydatki budżetu powiatu w tys. zł	110302,8
na 1 mieszkańca w zł	1243,79
w tym wydatki inwestycyjne w zł	260,99
Wynik budżetu powiatu w tys. zł	-11627,6



DOCHODY BUDŻETU POWIATU w 2011 r.

Według rodzajów	W tys. zł
Dochody własne	20963,1
podatek dochodowy od osób prawnych	236,0
podatek dochodowy od osób fizycznych	8931,8
dochody z majątku	619,6
pozostałe dochody	11175,8
Dotacje ogółem	26146,6
celowe	23718,7
z budżetu państwa na zadania z zakresu administracji rządowej	10134,4
z budżetu państwa na zadania własne	10285,5
z budżetu państwa na zadania realizowane na podstawie porozumień z organami administracji rządowej	68,0
na zadania realizowane na podstawie porozumień między jednostkami samorządu terytorialnego otrzymane z państwowych funduszy celowych w ramach programów finansowanych z udziałem środków europejskich	1903,4
	994,4
	2427,9
Subwencja ogólna	51565,5
część wyrównawcza	9187,8
część oświatowa	39215,8
część równoważąca	2011,9
uzupełnienie subwencji ogólnej	1150,0

Struktura dochodów budżetu powiatu według rodzajów w 2011 r.



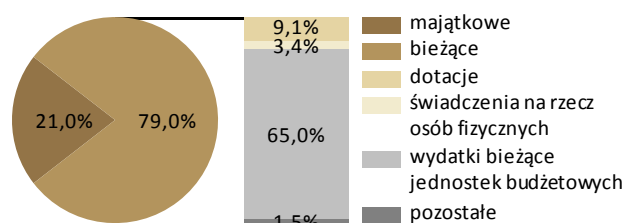
■ dochody własne ■ dotacje ■ subwencja ogólna

Według działań	W tys. zł	W %
Różne rozliczenia	51870,7	52,6
Pomoc społeczna i pozostałe zadania z zakresu polityki społecznej	16160,2	16,4
Dochody od osób prawnych i fizycznych	9167,7	9,3
Transport i łączność	3879,1	3,9
Ochrona zdrowia	4172,4	4,2
Bezpieczeństwo publiczne i ochrona przeciwpożarowa	4189,4	4,2
Gospodarka mieszkaniowa	1603,7	1,6
Oświata i wychowanie	2064,8	2,1
Administracja publiczna	2429,4	2,5
Działalność usługowa	1370,9	1,4
Edukacyjna opieka wychowawcza	538,3	0,5
Turystyka	-	-
Leśnictwo	39,5	0,0
Gospodarka komunalna i ochrona środowiska	123,0	0,1
Kultura fizyczna	1046,0	1,1
Pozostałe	20,0	0,0

WYDATKI BUDŻETU POWIATU w 2011 r.

Według rodzajów	W tys. zł
Majątkowe	23145,2
w tym inwestycyjne	23145,2
Bieżące	87157,7
w tym:	
- dotacje	10022,6
- świadczenia na rzecz osób fizycznych	3809,6
- wydatki bieżące jednostek budżetowych	71660,6
w tym:	
- wynagrodzenia	43119,5
- składki na obowiązkowe ubezpieczenia społeczne i Fundusz Pracy	6707,6
- zakup materiałów i usług	15180,3
- obsługa długu publicznego	1635,8

Struktura wydatków budżetu powiatu według rodzajów w 2011 r.



Dochody, wydatki i wynik budżetu powiatu w 2011 r. (w tys. zł)



■ dochody budżetu ■ wydatki budżetu ■ wynik budżetu

Według działań	W tys. zł	W %
Oświata i wychowanie	42856,6	38,9
Pomoc społeczna i pozostałe zadania z zakresu polityki społecznej	24017,0	21,8
Transport i łączność	11501,8	10,4
Administracja publiczna	7864,0	7,1
Edukacyjna opieka wychowawcza	8925,8	8,1
Ochrona zdrowia	4221,7	3,8
Bezpieczeństwo publiczne i ochrona przeciwpożarowa	4488,2	4,1
Obsługa długu publicznego	1635,8	1,5
Działalność usługowa	1243,5	1,1
Turystyka	1254,2	1,1
Kultura fizyczna	1811,6	1,6
Leśnictwo	41,5	0,0
Gospodarka mieszkaniowa	121,5	0,1
Kultura i ochrona dziedzictwa narodowego	130,4	0,1
Gospodarka komunalna i ochrona środowiska	169,2	0,2
Pozostałe	20,0	0,0

Powierzchnia (stan w dniu 1 I 2011 r.) w ha	2105
Liczba miejscowości	1
Liczba sołectw	-
Ludność (stan w dniu 31 XII 2011 r.)	59274
Dochody budżetu gminy w tys. zł	158307,9
na 1 mieszkańca w zł	2676,88
w tym dochody własne w zł	1487,87
Wydatki budżetu gminy w tys. zł	182277,2
na 1 mieszkańca w zł	3082,18
w tym wydatki inwestycyjne w zł	894,16
Wynik budżetu gminy w tys. zł	-23969,2



DOCHODY BUDŻETU GMINY w 2011 r.

Według rodzajów	W tys. zł
Dochody własne	87990,9
podatek dochodowy od osób prawnych	1065,0
podatek dochodowy od osób fizycznych	24752,1
podatek rolny	7,8
podatek leśny	0,9
podatek od nieruchomości	20732,7
podatek od środków transportowych	1003,0
podatek od działalności gospodarczej	69,2
podatek od spadków i darowizn	230,4
podatek od czynności cywilnoprawnych	1510,7
wpływy z opłaty skarbowej	594,6
wpływy z opłaty eksploatacyjnej	-
wpływy z opłaty targowej	648,9
dochody z majątku	11932,6
pozostałe dochody	25443,1
Dotacje ogółem	28220,5
celowe	28220,5
z budżetu państwa na zadania z zakresu administracji rządowej	16498,8
z budżetu państwa na zadania własne	8882,6
z budżetu państwa na zadania realizowane na podstawie porozumień z organami administracji rządowej	41,1
na zadania realizowane na podstawie porozumień między jednostkami samorządu terytorialnego otrzymane z państwowych funduszy celowych	1661,6
w ramach programów finansowanych z udziałem środków europejskich	973,4
-	-
Subwencja ogólna	42096,6
część wyrównawcza	10482,9
część oświatowa	31596,0
część rekompensująca	17,7
część równoważąca	-
uzupełnienie subwencji ogólnej	-

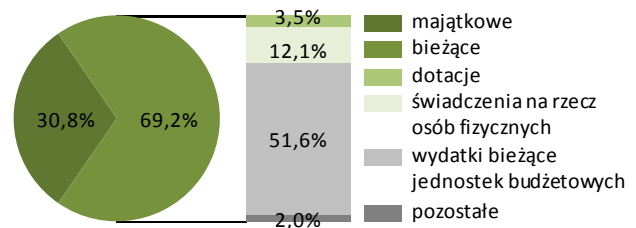
WYDATKI BUDŻETU GMINY w 2011 r.

Według rodzajów	W tys. zł
Majątkowe	56156,6
w tym inwestycyjne	52879,6
Bieżące	126120,6
w tym:	
- dotacje	6406,6
- świadczenia na rzecz osób fizycznych	22096,3
- wydatki bieżące jednostek budżetowych	94078,6
w tym:	
- wynagrodzenia	49127,3
- składki na obowiązkowe ubezpieczenia społeczne i Fundusz Pracy	8338,4
- zakup materiałów i usług	32978,6
- obsługa długu publicznego	3343,3

Struktura dochodów budżetu gminy według rodzajów w 2011 r.



Struktura wydatków budżetu gminy według rodzajów w 2011 r.



Według działów	W tys. zł	W %
Różne rozliczenia	42682,1	27,0
Dochody od osób prawnych i fizycznych	52324,5	33,1
Pomoc społeczna i pozostałe zadania z zakresu polityki społecznej	21168,3	13,4
Gospodarka mieszkaniowa	10457,0	6,6
Rolnictwo i łowiectwo	0,9	0,0
Gospodarka komunalna i ochrona środowiska	1044,5	0,7
Transport i łączność	6158,5	3,9
Kultura fizyczna	7408,3	4,7
Turystyka	393,1	0,2
Oświata i wychowanie	2089,1	1,3
Administracja publiczna	3310,4	2,1
Edukacyjna opieka wychowawcza	823,4	0,5
Kultura i ochrona dziedzictwa narodowego	1291,5	0,8
Działalność usługowa	5196,5	3,3
Bezpieczeństwo publiczne i ochrona przeciwpożarowa	136,9	0,1
Pozostałe	3823,0	2,4

Według działów	W tys. zł	W %
Oświata i wychowanie	50155,7	27,5
Pomoc społeczna i pozostałe zadania z zakresu polityki społecznej	27010,2	14,8
Administracja publiczna	12701,9	7,0
Gospodarka komunalna i ochrona środowiska	14675,7	8,1
Transport i łączność	22364,6	12,3
Rolnictwo i łowiectwo	1,1	0,0
Kultura fizyczna	16559,5	9,1
Kultura i ochrona dziedzictwa narodowego	8198,6	4,5
Gospodarka mieszkaniowa	6812,9	3,7
Turystyka	867,5	0,5
Edukacyjna opieka wychowawcza	2656,0	1,5
Obsługa długu publicznego	3381,8	1,9
Bezpieczeństwo publiczne i ochrona przeciwpożarowa	1189,4	0,7
Ochrona zdrowia	1589,2	0,9
Działalność usługowa	6078,8	3,3
Pozostałe	8034,3	4,4

Powierzchnia (stan w dniu 1 I 2011 r.) w ha	37918
Liczba miejscowości	79
Liczba sołectw	56
Ludność (stan w dniu 31 XII 2011 r.)	10980
Dochody budżetu gminy w tys. zł	33015,1
na 1 mieszkańca w zł	3021,98
w tym dochody własne w zł	1400,66
Wydatki budżetu gminy w tys. zł	34123,6
na 1 mieszkańca w zł	3123,44
w tym wydatki inwestycyjne w zł	382,05
Wynik budżetu gminy w tys. zł	-1108,5



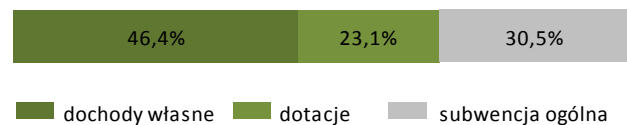
DOCHODY BUDŻETU GMINY w 2011 r.

Według rodzajów	W tys. zł
Dochody własne	15302,2
podatek dochodowy od osób prawnych	13,5
podatek dochodowy od osób fizycznych	4610,9
podatek rolny	979,2
podatek leśny	162,8
podatek od nieruchomości	5242,1
podatek od środków transportowych	248,5
podatek od działalności gospodarczej	2,5
podatek od spadków i darowizn	15,1
podatek od czynności cywilnoprawnych	351,0
wpływy z opłaty skarbowej	28,9
wpływy z opłaty eksploatacyjnej	276,1
wpływy z opłaty targowej	-
dochody z majątku	2560,2
pozostałe dochody	811,5
Dotacje ogółem	7632,7
celowe	7079,3
z budżetu państwa na zadania z zakresu administracji rządowej	4997,6
z budżetu państwa na zadania własne	1810,6
z budżetu państwa na zadania realizowane na podstawie porozumień z organami administracji rządowej	20,4
na zadania realizowane na podstawie porozumień między jednostkami samorządu terytorialnego otrzymane z państwowych funduszy celowych	-
w ramach programów finansowanych z udziałem środków europejskich	0,7
553,4	
Subwencja ogólna	10080,2
część wyrównawcza	2553,5
część oświatowa	7364,1
część rekompensująca	-
część równoważąca	162,6
uzupełnienie subwencji ogólnej	-

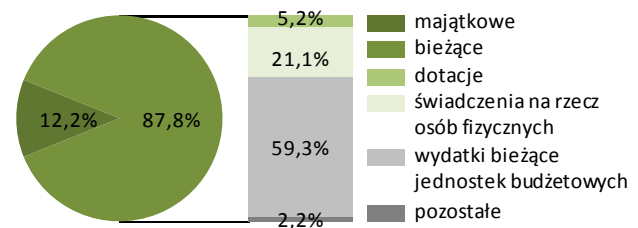
WYDATKI BUDŻETU GMINY w 2011 r.

Według rodzajów	W tys. zł
Majątkowe	4173,9
w tym inwestycyjne	4173,9
Bieżące	29949,7
w tym:	
- dotacje	1775,5
- świadczenia na rzecz osób fizycznych	7187,4
- wydatki bieżące jednostek budżetowych	20230,0
w tym:	
- wynagrodzenia	11277,6
- składki na obowiązkowe ubezpieczenia społeczne i Fundusz Pracy	1921,9
- zakup materiałów i usług	5365,1
- obsługa długu publicznego	625,8

Struktura dochodów budżetu gminy według rodzajów w 2011 r.



Struktura wydatków budżetu gminy według rodzajów w 2011 r.



Według działów	W tys. zł	W %
Różne rozliczenia	10298,3	31,2
Dochody od osób prawnych i fizycznych	12202,5	37,0
Pomoc społeczna i pozostałe zadania z zakresu polityki społecznej	6038,0	18,3
Gospodarka mieszkaniowa	308,2	0,9
Rolnictwo i łowiectwo	2996,7	9,1
Gospodarka komunalna i ochrona środowiska	75,5	0,2
Transport i łączność	250,0	0,8
Kultura fizyczna	-	-
Turystyka	-	-
Oświata i wychowanie	53,7	0,2
Administracja publiczna	461,3	1,4
Edukacyjna opieka wychowawcza	184,7	0,6
Kultura i ochrona dziedzictwa narodowego	-	-
Działalność usługowa	14,9	0,0
Bezpieczeństwo publiczne i ochrona przeciwpożarowa	92,9	0,3
Pozostałe	38,5	0,1

Według działów	W tys. zł	W %
Oświata i wychowanie	12284,6	36,0
Pomoc społeczna i pozostałe zadania z zakresu polityki społecznej	7654,2	22,4
Administracja publiczna	3564,4	10,4
Gospodarka komunalna i ochrona środowiska	2132,7	6,2
Transport i łączność	3565,2	10,4
Rolnictwo i łowiectwo	1129,0	3,3
Kultura fizyczna	116,6	0,3
Kultura i ochrona dziedzictwa narodowego	1233,8	3,6
Gospodarka mieszkaniowa	131,6	0,4
Turystyka	46,1	0,1
Edukacyjna opieka wychowawcza	858,1	2,5
Obsługa długu publicznego	625,8	1,8
Bezpieczeństwo publiczne i ochrona przeciwpożarowa	231,8	0,7
Ochrona zdrowia	143,8	0,4
Działalność usługowa	199,3	0,6
Pozostałe	206,6	0,6

Powierzchnia (stan w dniu 1 I 2011 r.) w ha	28446
Liczba miejscowości	47
Liczba sołectw	41
Ludność (stan w dniu 31 XII 2011 r.)	7059
Dochody budżetu gminy w tys. zł	24168,3
na 1 mieszkańca w zł	3419,40
w tym dochody własne w zł	1098,67
Wydatki budżetu gminy w tys. zł	24164,9
na 1 mieszkańca w zł	3418,91
w tym wydatki inwestycyjne w zł	965,88
Wynik budżetu gminy w tys. zł	3,5



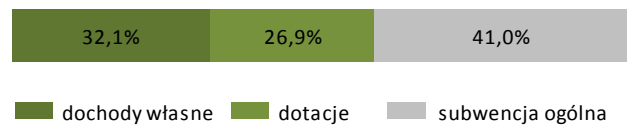
DOCHODY BUDŻETU GMINY w 2011 r.

Według rodzajów	W tys. zł
Dochody własne	7765,4
podatek dochodowy od osób prawnych	10,1
podatek dochodowy od osób fizycznych	1032,2
podatek rolny	1049,2
podatek leśny	132,4
podatek od nieruchomości	776,5
podatek od środków transportowych	31,6
podatek od działalności gospodarczej	-
podatek od spadków i darowizn	19,4
podatek od czynności cywilnoprawnych	73,4
wpływy z opłaty skarbowej	22,4
wpływy z opłaty eksploatacyjnej	11,9
wpływy z opłaty targowej	5,4
dochody z majątku	209,2
pozostałe dochody	4391,7
Dotacje ogółem	6507,5
celowe	5908,2
z budżetu państwa na zadania z zakresu administracji rządowej	3339,8
z budżetu państwa na zadania własne	2426,4
z budżetu państwa na zadania realizowane na podstawie porozumień z organami administracji rządowej	20,0
na zadania realizowane na podstawie porozumień między jednostkami samorządu terytorialnego otrzymane z państwowych funduszy celowych	122,0
w ramach programów finansowanych z udziałem środków europejskich	-
599,3	599,3
Subwencja ogólna	9895,4
część wyrównawcza	4000,7
część oświatowa	5830,5
część rekompensująca	-
część równoważąca	64,3
uzupełnienie subwencji ogólnej	-

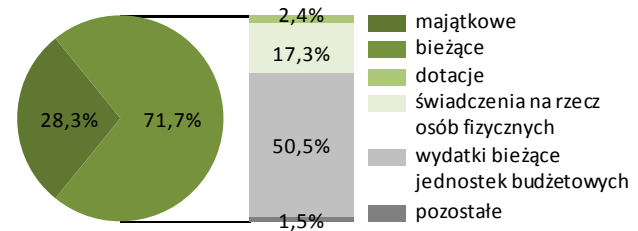
WYDATKI BUDŻETU GMINY w 2011 r.

Według rodzajów	W tys. zł
Majątkowe	6826,8
w tym inwestycyjne	6826,8
Bieżące	17338,1
w tym:	
- dotacje	588,5
- świadczenia na rzecz osób fizycznych	4175,3
- wydatki bieżące jednostek budżetowych	12204,6
w tym:	
- wynagrodzenia	6608,8
- składki na obowiązkowe ubezpieczenia społeczne i Fundusz Pracy	1137,6
- zakup materiałów i usług	2991,5
- obsługa długu publicznego	257,6

Struktura dochodów budżetu gminy według rodzajów w 2011 r.



Struktura wydatków budżetu gminy według rodzajów w 2011 r.



Według działów	W tys. zł	W %
Różne rozliczenia	10040,7	41,5
Dochody od osób prawnych i fizycznych	3279,8	13,6
Pomoc społeczna i pozostałe zadania z zakresu polityki społecznej	3336,0	13,8
Gospodarka mieszkaniowa	210,8	0,9
Rolnictwo i łowiectwo	4929,4	20,4
Gospodarka komunalna i ochrona środowiska	13,2	0,1
Transport i łączność	1340,0	5,5
Kultura fizyczna	-	-
Turystyka	-	-
Oświata i wychowanie	451,5	1,9
Administracja publiczna	74,8	0,3
Edukacyjna opieka wychowawcza	356,7	1,5
Kultura i ochrona dziedzictwa narodowego	-	-
Działalność usługowa	20,7	0,1
Bezpieczeństwo publiczne i ochrona przeciwpożarowa	70,6	0,3
Pozostałe	44,1	0,2

Według działów	W tys. zł	W %
Oświata i wychowanie	7682,4	31,8
Pomoc społeczna i pozostałe zadania z zakresu polityki społecznej	3980,5	16,5
Administracja publiczna	1938,8	8,0
Gospodarka komunalna i ochrona środowiska	697,3	2,9
Transport i łączność	2989,2	12,4
Rolnictwo i łowiectwo	4732,4	19,6
Kultura fizyczna	56,9	0,2
Kultura i ochrona dziedzictwa narodowego	344,5	1,4
Gospodarka mieszkaniowa	353,6	1,5
Turystyka	13,3	0,1
Edukacyjna opieka wychowawcza	600,2	2,5
Obsługa długu publicznego	257,6	1,1
Bezpieczeństwo publiczne i ochrona przeciwpożarowa	207,6	0,9
Ochrona zdrowia	81,7	0,3
Działalność usługowa	100,0	0,4
Pozostałe	128,7	0,5

Powierzchnia (stan w dniu 1 I 2011 r.) w ha	23108
Liczba miejscowości	43
Liczba sołectw	40
Ludność (stan w dniu 31 XII 2011 r.)	7556
Dochody budżetu gminy w tys. zł	24891,0
na 1 mieszkańca w zł	3289,84
w tym dochody własne w zł	1085,45
Wydatki budżetu gminy w tys. zł	25677,7
na 1 mieszkańca w zł	3393,82
w tym wydatki inwestycyjne w zł	859,46
Wynik budżetu gminy w tys. zł	-786,7



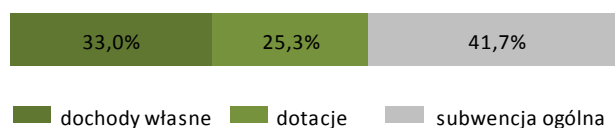
DOCHODY BUDŻETU GMINY w 2011 r.

Według rodzajów	W tys. zł
Dochody własne	8212,5
podatek dochodowy od osób prawnych	37,2
podatek dochodowy od osób fizycznych	1331,7
podatek rolny	695,7
podatek leśny	113,0
podatek od nieruchomości	1875,5
podatek od środków transportowych	19,7
podatek od działalności gospodarczej	-
podatek od spadków i darowizn	10,7
podatek od czynności cywilnoprawnych	87,4
wpływy z opłaty skarbowej	27,8
wpływy z opłaty eksploatacyjnej	52,0
wpływy z opłaty targowej	-
dochody z majątku	476,1
pozostałe dochody	3485,6
Dotacje ogółem	6308,7
celowe	6174,7
z budżetu państwa na zadania z zakresu administracji rządowej	4274,4
z budżetu państwa na zadania własne	1862,7
z budżetu państwa na zadania realizowane na podstawie porozumień z organami administracji rządowej	17,6
na zadania realizowane na podstawie porozumień między jednostkami samorządu terytorialnego otrzymane z państwowych funduszy celowych	20,0
w ramach programów finansowanych z udziałem środków europejskich	-
inne	133,9
Subwencja ogólna	10369,8
część wyrównawcza	4096,4
część oświatowa	5740,7
część rekompensująca	-
część równoważąca	532,7
uzupełnienie subwencji ogólnej	-

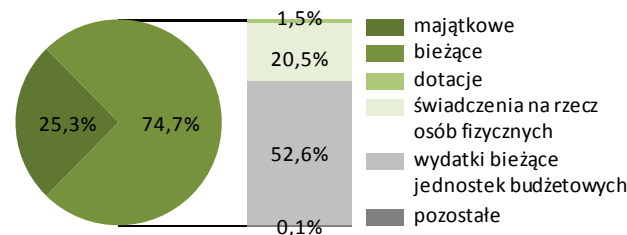
WYDATKI BUDŻETU GMINY w 2011 r.

Według rodzajów	W tys. zł
Majątkowe	6502,7
w tym inwestycyjne	6502,7
Bieżące	19175,0
w tym:	
- dotacje	366,3
- świadczenia na rzecz osób fizycznych	5268,3
- wydatki bieżące jednostek budżetowych	13512,4
w tym:	
- wynagrodzenia	7192,3
- składki na obowiązkowe ubezpieczenia społeczne i Fundusz Pracy	1241,2
- zakup materiałów i usług	3724,3
- obsługa długu publicznego	6,7

Struktura dochodów budżetu gminy według rodzajów w 2011 r.



Struktura wydatków budżetu gminy według rodzajów w 2011 r.



Według działów	W tys. zł	W %
Różne rozliczenia	10499,8	42,2
Dochody od osób prawnych i fizycznych	4365,3	17,5
Pomoc społeczna i pozostałe zadania z zakresu polityki społecznej	4137,0	16,6
Gospodarka mieszkaniowa	486,5	2,0
Rolnictwo i łowiectwo	613,8	2,5
Gospodarka komunalna i ochrona środowiska	2459,2	9,9
Transport i łączność	319,4	1,3
Kultura fizyczna	743,1	3,0
Turystyka	-	-
Oświata i wychowanie	526,3	2,1
Administracja publiczna	244,3	1,0
Edukacyjna opieka wychowawcza	339,8	1,4
Kultura i ochrona dziedzictwa narodowego	51,3	0,2
Działalność usługowa	17,6	0,1
Bezpieczeństwo publiczne i ochrona przeciwpożarowa	71,0	0,3
Pozostałe	16,4	0,1

Według działów	W tys. zł	W %
Oświata i wychowanie	7839,8	30,5
Pomoc społeczna i pozostałe zadania z zakresu polityki społecznej	5340,7	20,8
Administracja publiczna	2501,8	9,7
Gospodarka komunalna i ochrona środowiska	4808,4	18,7
Transport i łączność	835,2	3,3
Rolnictwo i łowiectwo	624,7	2,4
Kultura fizyczna	1409,0	5,5
Kultura i ochrona dziedzictwa narodowego	421,6	1,6
Gospodarka mieszkaniowa	366,4	1,4
Turystyka	-	-
Edukacyjna opieka wychowawcza	1055,0	4,1
Obsługa długu publicznego	6,7	0,0
Bezpieczeństwo publiczne i ochrona przeciwpożarowa	274,1	1,1
Ochrona zdrowia	82,0	0,3
Działalność usługowa	48,8	0,2
Pozostałe	63,3	0,2

Powierzchnia (stan w dniu 1 I 2011 r.) w ha	19702
Liczba miejscowości	28
Liczba sołectw	25
Ludność (stan w dniu 31 XII 2011 r.)	3969
Dochody budżetu gminy w tys. zł	13550,1
na 1 mieszkańca w zł	3400,28
w tym dochody własne w zł	1521,50
Wydatki budżetu gminy w tys. zł	13131,5
na 1 mieszkańca w zł	3295,23
w tym wydatki inwestycyjne w zł	588,28
Wynik budżetu gminy w tys. zł	418,6



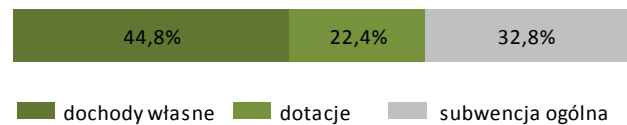
DOCHODY BUDŻETU GMINY w 2011 r.

Według rodzajów	W tys. zł
Dochody własne	6063,2
podatek dochodowy od osób prawnych	4,7
podatek dochodowy od osób fizycznych	619,2
podatek rolny	576,7
podatek leśny	81,3
podatek od nieruchomości	797,5
podatek od środków transportowych	13,2
podatek od działalności gospodarczej	4,1
podatek od spadków i darowizn	15,0
podatek od czynności cywilnoprawnych	102,9
wpływy z opłaty skarbowej	16,5
wpływy z opłaty eksploatacyjnej	-
wpływy z opłaty targowej	1,6
dochody z majątku	237,0
pozostałe dochody	3593,5
Dotacje ogółem	3040,4
celowe	2886,6
z budżetu państwa na zadania z zakresu administracji rządowej	2080,5
z budżetu państwa na zadania własne	799,8
z budżetu państwa na zadania realizowane na podstawie porozumień z organami administracji rządowej	2,0
na zadania realizowane na podstawie porozumień między jednostkami samorządu terytorialnego otrzymane z państwowych funduszy celowych	4,2
w ramach programów finansowanych z udziałem środków europejskich	-
153,8	153,8
Subwencja ogólna	4446,5
część wyrównawcza	1837,9
część oświatowa	2584,0
część rekompensująca	-
część równoważąca	24,7
uzupełnienie subwencji ogólnej	-

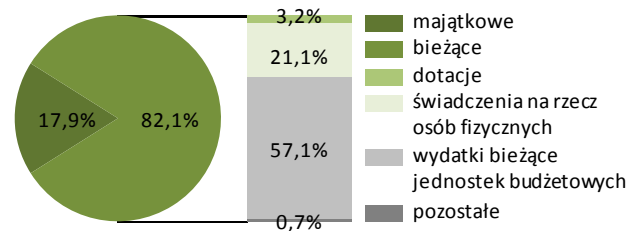
WYDATKI BUDŻETU GMINY w 2011 r.

Według rodzajów	W tys. zł
Majątkowe	2344,3
w tym inwestycyjne	2344,3
Bieżące	10787,2
w tym:	
- dotacje	415,0
- świadczenia na rzecz osób fizycznych	2770,8
- wydatki bieżące jednostek budżetowych	7504,2
w tym:	
- wynagrodzenia	4065,6
- składki na obowiązkowe ubezpieczenia społeczne i Fundusz Pracy	687,9
- zakup materiałów i usług	2006,2
- obsługa długu publicznego	81,8

Struktura dochodów budżetu gminy według rodzajów w 2011 r.



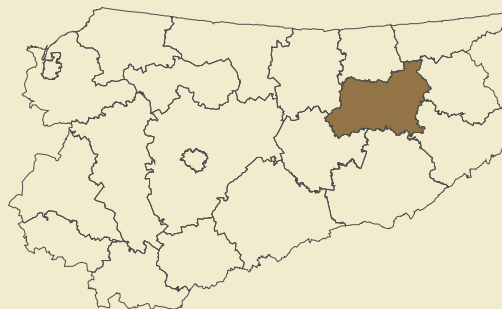
Struktura wydatków budżetu gminy według rodzajów w 2011 r.



Według działów	W tys. zł	W %
Różne rozliczenia	4495,1	33,2
Dochody od osób prawnych i fizycznych	2347,2	17,3
Pomoc społeczna i pozostałe zadania z zakresu polityki społecznej	2371,7	17,5
Gospodarka mieszkaniowa	67,2	0,5
Rolnictwo i łowiectwo	1530,5	11,3
Gospodarka komunalna i ochrona środowiska	238,3	1,8
Transport i łączność	1,2	0,0
Kultura fizyczna	-	-
Turystyka	9,2	0,1
Oświata i wychowanie	1961,5	14,5
Administracja publiczna	66,8	0,5
Edukacyjna opieka wychowawcza	176,8	1,3
Kultura i ochrona dziedzictwa narodowego	49,7	0,4
Działalność usługowa	2,0	0,0
Bezpieczeństwo publiczne i ochrona przeciwpożarowa	21,5	0,2
Pozostałe	211,3	1,6

Według działów	W tys. zł	W %
Oświata i wychowanie	4833,3	36,8
Pomoc społeczna i pozostałe zadania z zakresu polityki społecznej	2824,6	21,5
Administracja publiczna	1516,6	11,5
Gospodarka komunalna i ochrona środowiska	1193,7	9,1
Transport i łączność	523,2	4,0
Rolnictwo i łowiectwo	420,5	3,2
Kultura fizyczna	9,8	0,1
Kultura i ochrona dziedzictwa narodowego	730,6	5,6
Gospodarka mieszkaniowa	91,9	0,7
Turystyka	50,9	0,4
Edukacyjna opieka wychowawcza	380,6	2,9
Obsługa długu publicznego	81,8	0,6
Bezpieczeństwo publiczne i ochrona przeciwpożarowa	71,8	0,5
Ochrona zdrowia	46,9	0,4
Działalność usługowa	48,7	0,4
Pozostałe	306,7	2,3

Powierzchnia (stan w dniu 1 I 2011 r.) w ha	111951
Liczba gmin	6
Ludność (stan w dniu 31 XII 2011 r.)	57759
Dochody budżetu powiatu w tys. zł	69138,2
na 1 mieszkańca w zł	1196,37
w tym dochody własne w zł	321,19
Wydatki budżetu powiatu w tys. zł	68990,2
na 1 mieszkańca w zł	1193,81
w tym wydatki inwestycyjne w zł	170,23
Wynik budżetu powiatu w tys. zł	148,0



DOCHODY BUDŻETU POWIATU w 2011 r.

Według rodzajów	W tys. zł
Dochody własne	18561,5
podatek dochodowy od osób prawnych	150,9
podatek dochodowy od osób fizycznych	6651,6
dochody z majątku	1037,0
pozostałe dochody	10722,0
Dotacje ogółem	17118,3
celowe	12249,7
z budżetu państwa na zadania z zakresu administracji rządowej	7024,6
z budżetu państwa na zadania własne	2204,2
z budżetu państwa na zadania realizowane na podstawie porozumień z organami administracji rządowej	41,0
na zadania realizowane na podstawie porozumień między jednostkami samorządu terytorialnego otrzymane z państwowych funduszy celowych	1743,6
w ramach programów finansowanych z udziałem środków europejskich	9,6
ogółem	4868,6
Subwencja ogólna	33458,5
część wyrównawcza	3831,4
część oświatowa	27096,2
część równoważąca	2505,3
uzupełnienie subwencji ogólnej	25,6

Struktura dochodów budżetu powiatu według rodzajów w 2011 r.



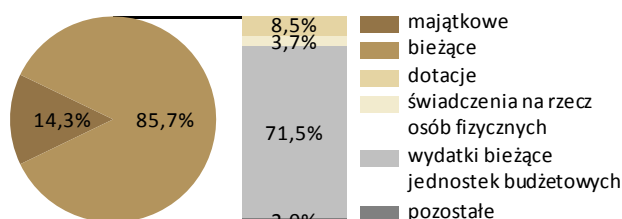
■ dochody własne ■ dotacje ■ subwencja ogólna

Według działań	W tys. zł	W %
Różne rozliczenia	33619,8	48,6
Pomoc społeczna i pozostałe zadania z zakresu polityki społecznej	6916,1	10,0
Dochody od osób prawnych i fizycznych	7866,5	11,4
Transport i łączność	6705,2	9,7
Ochrona zdrowia	2055,1	3,0
Bezpieczeństwo publiczne i ochrona przeciwpożarowa	3137,1	4,5
Gospodarka mieszkaniowa	638,2	0,9
Oświata i wychowanie	4414,0	6,4
Administracja publiczna	1741,0	2,5
Działalność usługowa	674,0	1,0
Edukacyjna opieka wychowawcza	798,4	1,2
Turystyka	0,0	0,0
Leśnictwo	270,2	0,4
Gospodarka komunalna i ochrona środowiska	212,6	0,3
Kultura fizyczna	-	-
Pozostałe	90,1	0,1

WYDATKI BUDŻETU POWIATU w 2011 r.

Według rodzajów	W tys. zł
Majątkowe	9837,7
w tym inwestycyjne	9837,7
Bieżące	59152,5
w tym:	
- dotacje	5872,9
- świadczenia na rzecz osób fizycznych	2527,1
- wydatki bieżące jednostek budżetowych	49356,7
w tym:	
- wynagrodzenia	29425,5
- składki na obowiązkowe ubezpieczenia społeczne i Fundusz Pracy	4514,0
- zakup materiałów i usług	11123,6
- obsługa długu publicznego	494,0

Struktura wydatków budżetu powiatu według rodzajów w 2011 r.



Dochody, wydatki i wynik budżetu powiatu w 2011 r. (w tys. zł)



■ dochody budżetu ■ wydatki budżetu ■ wynik budżetu

Według działań	W tys. zł	W %
Oświata i wychowanie	25038,1	36,3
Pomoc społeczna i pozostałe zadania z zakresu polityki społecznej	12420,8	18,0
Transport i łączność	10749,8	15,6
Administracja publiczna	5229,9	7,6
Edukacyjna opieka wychowawcza	6484,2	9,4
Ochrona zdrowia	3942,0	5,7
Bezpieczeństwo publiczne i ochrona przeciwpożarowa	3145,9	4,6
Obsługa długu publicznego	494,0	0,7
Działalność usługowa	465,1	0,7
Turystyka	16,2	0,0
Kultura fizyczna	54,0	0,1
Leśnictwo	287,7	0,4
Gospodarka mieszkaniowa	317,6	0,5
Kultura i ochrona dziedzictwa narodowego	283,6	0,4
Gospodarka komunalna i ochrona środowiska	7,2	0,0
Pozostałe	54,2	0,1

Powierzchnia (stan w dniu 1 I 2011 r.) w ha	1372
Liczba miejscowości	1
Liczba sołectw	-
Ludność (stan w dniu 31 XII 2011 r.)	30121
Dochody budżetu gminy w tys. zł	75005,6
na 1 mieszkańca w zł	2484,86
w tym dochody własne w zł	1249,50
Wydatki budżetu gminy w tys. zł	80184,8
na 1 mieszkańca w zł	2656,44
w tym wydatki inwestycyjne w zł	470,21
Wynik budżetu gminy w tys. zł	-5179,1



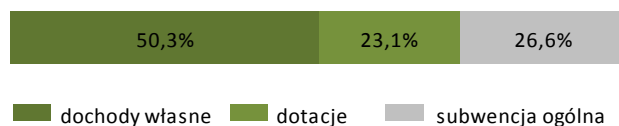
DOCHODY BUDŻETU GMINY w 2011 r.

Według rodzajów	W tys. zł
Dochody własne	37716,1
podatek dochodowy od osób prawnych	572,8
podatek dochodowy od osób fizycznych	15985,8
podatek rolny	1,9
podatek leśny	1,6
podatek od nieruchomości	8256,2
podatek od środków transportowych	436,8
podatek od działalności gospodarczej	154,3
podatek od spadków i darowizn	140,1
podatek od czynności cywilnoprawnych	1062,6
wpływy z opłaty skarbowej	503,4
wpływy z opłaty eksploatacyjnej	-
wpływy z opłaty targowej	17,7
dochody z majątku	5205,5
pozostałe dochody	5377,3
Dotacje ogółem	17359,4
celowe	10730,3
z budżetu państwa na zadania z zakresu administracji rządowej	8309,3
z budżetu państwa na zadania własne	2290,7
z budżetu państwa na zadania realizowane na podstawie porozumień z organami administracji rządowej	6,5
na zadania realizowane na podstawie porozumień między jednostkami samorządu terytorialnego otrzymane z państwowych funduszy celowych	103,8
w ramach programów finansowanych z udziałem środków europejskich	-
6629,1	
Subwencja ogólna	19930,2
część wyrównawcza	3304,8
część oświatowa	15688,8
część rekompensująca	-
część równoważąca	936,7
uzupełnienie subwencji ogólnej	-

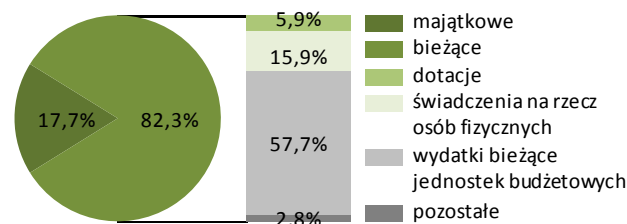
WYDATKI BUDŻETU GMINY w 2011 r.

Według rodzajów	W tys. zł
Majątkowe	14193,3
w tym inwestycyjne	14193,3
Bieżące	65991,5
w tym:	
- dotacje	4750,7
- świadczenia na rzecz osób fizycznych	12790,2
- wydatki bieżące jednostek budżetowych	46229,1
w tym:	
- wynagrodzenia	24412,3
- składki na obowiązkowe ubezpieczenia społeczne i Fundusz Pracy	3998,3
- zakup materiałów i usług	15940,6
- obsługa długu publicznego	2117,8

Struktura dochodów budżetu gminy według rodzajów w 2011 r.



Struktura wydatków budżetu gminy według rodzajów w 2011 r.



Według działów	W tys. zł	W %
Różne rozliczenia	20420,4	27,2
Dochody od osób prawnych i fizycznych	28634,9	38,2
Pomoc społeczna i pozostałe zadania z zakresu polityki społecznej	10124,0	13,5
Gospodarka mieszkaniowa	5399,7	7,2
Rolnictwo i łowiectwo	-	-
Gospodarka komunalna i ochrona środowiska	1756,5	2,3
Transport i łączność	0,6	0,0
Kultura fizyczna	4051,3	5,4
Turystyka	1592,6	2,1
Oświata i wychowanie	1723,2	2,3
Administracja publiczna	862,6	1,2
Edukacyjna opieka wychowawcza	252,1	0,3
Kultura i ochrona dziedzictwa narodowego	55,7	0,1
Działalność usługowa	6,5	0,0
Bezpieczeństwo publiczne i ochrona przeciwpożarowa	69,1	0,1
Pozostałe	56,5	0,1

Według działów	W tys. zł	W %
Oświata i wychowanie	25437,9	31,7
Pomoc społeczna i pozostałe zadania z zakresu polityki społecznej	15087,0	18,8
Administracja publiczna	6660,2	8,3
Gospodarka komunalna i ochrona środowiska	10978,4	13,7
Transport i łączność	1997,9	2,5
Rolnictwo i łowiectwo	0,0	0,0
Kultura fizyczna	5363,0	6,7
Kultura i ochrona dziedzictwa narodowego	1626,4	2,0
Gospodarka mieszkaniowa	4018,5	5,0
Turystyka	3693,7	4,6
Edukacyjna opieka wychowawcza	823,8	1,0
Obsługa długu publicznego	2117,8	2,6
Bezpieczeństwo publiczne i ochrona przeciwpożarowa	1170,2	1,5
Ochrona zdrowia	686,5	0,9
Działalność usługowa	301,2	0,4
Pozostałe	222,1	0,3

Powierzchnia (stan w dniu 1 I 2011 r.) w ha	29706
Liczba miejscowości	39
Liczba sołectw	27
Ludność (stan w dniu 31 XII 2011 r.)	8103
Dochody budżetu gminy w tys. zł	30234,2
na 1 mieszkańca w zł	3764,69
w tym dochody własne w zł	2351,74
Wydatki budżetu gminy w tys. zł	33999,0
na 1 mieszkańca w zł	4233,47
w tym wydatki inwestycyjne w zł	1281,33
Wynik budżetu gminy w tys. zł	-3764,8



DOCHODY BUDŻETU GMINY w 2011 r.

Według rodzajów	W tys. zł
Dochody własne	18886,9
podatek dochodowy od osób prawnych	75,7
podatek dochodowy od osób fizycznych	3754,2
podatek rolny	707,3
podatek leśny	91,8
podatek od nieruchomości	6341,8
podatek od środków transportowych	274,0
podatek od działalności gospodarczej	8,7
podatek od spadków i darowizn	19,1
podatek od czynności cywilnoprawnych	310,0
wpływy z opłaty skarbowej	31,4
wpływy z opłaty eksploatacyjnej	134,0
wpływy z opłaty targowej	0,4
dochody z majątku	1015,4
pozostałe dochody	6123,1
Dotacje ogółem	4356,4
celowe	4306,7
z budżetu państwa na zadania z zakresu administracji rządowej	3347,0
z budżetu państwa na zadania własne	903,8
z budżetu państwa na zadania realizowane na podstawie porozumień z organami administracji rządowej	6,0
na zadania realizowane na podstawie porozumień między jednostkami samorządu terytorialnego otrzymane z państwowych funduszy celowych	49,9
w ramach programów finansowanych z udziałem środków europejskich	-
ogółem	49,7
Subwencja ogólna	6991,0
część wyrównawcza	1244,6
część oświatowa	5635,0
część rekompensująca	-
część równoważąca	111,4
uzupełnienie subwencji ogólnej	-

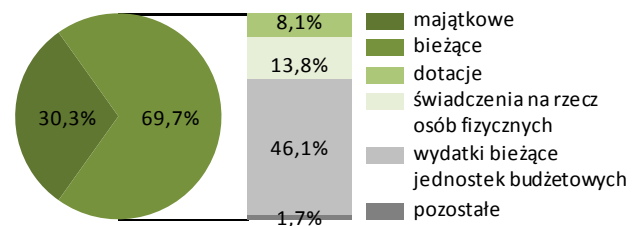
WYDATKI BUDŻETU GMINY w 2011 r.

Według rodzajów	W tys. zł
Majątkowe	10290,3
w tym inwestycyjne	10290,3
Bieżące	23708,6
w tym:	
- dotacje	2747,8
- świadczenia na rzecz osób fizycznych	4709,6
- wydatki bieżące jednostek budżetowych	15660,6
w tym:	
- wynagrodzenia	8307,4
- składki na obowiązkowe ubezpieczenia społeczne i Fundusz Pracy	1478,7
- zakup materiałów i usług	4704,4
- obsługa długu publicznego	555,7

Struktura dochodów budżetu gminy według rodzajów w 2011 r.



Struktura wydatków budżetu gminy według rodzajów w 2011 r.



Według działów	W tys. zł	W %
Różne rozliczenia	7040,8	23,3
Dochody od osób prawnych i fizycznych	12276,0	40,6
Pomoc społeczna i pozostałe zadania z zakresu polityki społecznej	3518,2	11,6
Gospodarka mieszkaniowa	1055,5	3,5
Rolnictwo i łowiectwo	576,6	1,9
Gospodarka komunalna i ochrona środowiska	2156,9	7,1
Transport i łączność	-	-
Kultura fizyczna	2842,0	9,4
Turystyka	-	-
Oświata i wychowanie	315,3	1,0
Administracja publiczna	166,4	0,6
Edukacyjna opieka wychowawcza	201,4	0,7
Kultura i ochrona dziedzictwa narodowego	-	-
Działalność usługowa	6,0	0,0
Bezpieczeństwo publiczne i ochrona przeciwpożarowa	53,7	0,2
Pozostałe	25,4	0,1

Według działów	W tys. zł	W %
Oświata i wychowanie	9082,1	26,7
Pomoc społeczna i pozostałe zadania z zakresu polityki społecznej	4754,1	14,0
Administracja publiczna	3164,4	9,3
Gospodarka komunalna i ochrona środowiska	3051,6	9,0
Transport i łączność	871,1	2,6
Rolnictwo i łowiectwo	1434,1	4,2
Kultura fizyczna	7784,4	22,9
Kultura i ochrona dziedzictwa narodowego	1755,4	5,2
Gospodarka mieszkaniowa	183,0	0,5
Turystyka	-	-
Edukacyjna opieka wychowawcza	480,2	1,4
Obsługa długu publicznego	555,7	1,6
Bezpieczeństwo publiczne i ochrona przeciwpożarowa	339,8	1,0
Ochrona zdrowia	184,9	0,5
Działalność usługowa	124,6	0,4
Pozostałe	233,7	0,7

Powierzchnia (stan w dniu 1 I 2011 r.) w ha	20157
Liczba miejscowości	22
Liczba sołectw	12
Ludność (stan w dniu 31 XII 2011 r.)	3137
Dochody budżetu gminy w tys. zł	9630,7
na 1 mieszkańca w zł	3072,97
w tym dochody własne w zł	1238,57
Wydatki budżetu gminy w tys. zł	10825,8
na 1 mieszkańca w zł	3454,32
w tym wydatki inwestycyjne w zł	631,80
Wynik budżetu gminy w tys. zł	-1195,2



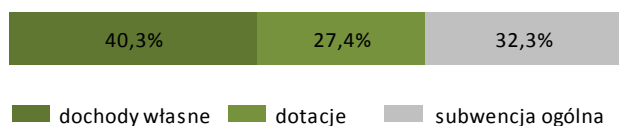
DOCHODY BUDŻETU GMINY w 2011 r.

Według rodzajów	W tys. zł
Dochody własne	3881,7
podatek dochodowy od osób prawnych	4,5
podatek dochodowy od osób fizycznych	1006,3
podatek rolny	332,3
podatek leśny	154,5
podatek od nieruchomości	1093,8
podatek od środków transportowych	33,3
podatek od działalności gospodarczej	5,6
podatek od spadków i darowizn	3,2
podatek od czynności cywilnoprawnych	65,6
wpływy z opłaty skarbowej	10,4
wpływy z opłaty eksploatacyjnej	-
wpływy z opłaty targowej	0,3
dochody z majątku	135,7
pozostałe dochody	1036,0
Dotacje ogółem	2634,2
celowe	2550,5
z budżetu państwa na zadania z zakresu administracji rządowej	1539,0
z budżetu państwa na zadania własne	581,7
z budżetu państwa na zadania realizowane na podstawie porozumień z organami administracji rządowej	41,4
na zadania realizowane na podstawie porozumień między jednostkami samorządu terytorialnego otrzymane z państwowych funduszy celowych	47,3
w ramach programów finansowanych z udziałem środków europejskich	-
83,7	83,7
Subwencja ogólna	3114,8
część wyrównawcza	797,7
część oświatowa	2244,4
część rekompensująca	-
część równoważąca	72,8
uzupełnienie subwencji ogólnej	-

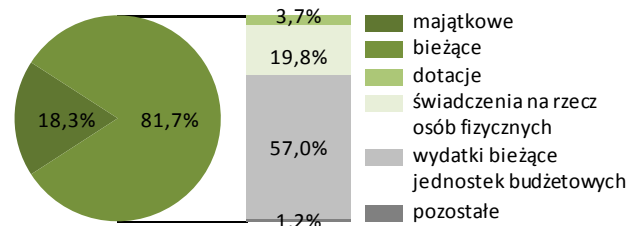
WYDATKI BUDŻETU GMINY w 2011 r.

Według rodzajów	W tys. zł
Majątkowe	1980,1
w tym inwestycyjne	1980,1
Bieżące	8845,8
w tym:	
- dotacje	405,5
- świadczenia na rzecz osób fizycznych	2139,3
- wydatki bieżące jednostek budżetowych	6166,1
w tym:	
- wynagrodzenia	3108,6
- składki na obowiązkowe ubezpieczenia społeczne i Fundusz Pracy	525,5
- zakup materiałów i usług	2037,1
- obsługa długu publicznego	128,5

Struktura dochodów budżetu gminy według rodzajów w 2011 r.



Struktura wydatków budżetu gminy według rodzajów w 2011 r.



Według działów	W tys. zł	W %
Różne rozliczenia	3229,5	33,5
Dochody od osób prawnych i fizycznych	2792,1	29,0
Pomoc społeczna i pozostałe zadania z zakresu polityki społecznej	1838,7	19,1
Gospodarka mieszkaniowa	139,9	1,5
Rolnictwo i łowiectwo	379,2	3,9
Gospodarka komunalna i ochrona środowiska	217,8	2,3
Transport i łączność	47,3	0,5
Kultura fizyczna	833,0	8,6
Turystyka	-	-
Oświata i wychowanie	0,1	0,0
Administracja publiczna	43,7	0,5
Edukacyjna opieka wychowawcza	93,5	1,0
Kultura i ochrona dziedzictwa narodowego	-	-
Działalność usługowa	1,4	0,0
Bezpieczeństwo publiczne i ochrona przeciwpożarowa	-	-
Pozostałe	14,4	0,1

Według działów	W tys. zł	W %
Oświata i wychowanie	3078,2	28,4
Pomoc społeczna i pozostałe zadania z zakresu polityki społecznej	2246,7	20,8
Administracja publiczna	1132,4	10,5
Gospodarka komunalna i ochrona środowiska	880,7	8,1
Transport i łączność	628,2	5,8
Rolnictwo i łowiectwo	702,4	6,5
Kultura fizyczna	1333,1	12,3
Kultura i ochrona dziedzictwa narodowego	368,5	3,4
Gospodarka mieszkaniowa	4,6	0,0
Turystyka	14,5	0,1
Edukacyjna opieka wychowawcza	119,9	1,1
Obsługa długu publicznego	128,5	1,2
Bezpieczeństwo publiczne i ochrona przeciwpożarowa	34,8	0,3
Ochrona zdrowia	49,8	0,5
Działalność usługowa	1,9	0,0
Pozostałe	101,6	0,9

Powierzchnia (stan w dniu 1 I 2011 r.) w ha	16963
Liczba miejscowości	25
Liczba sołectw	17
Ludność (stan w dniu 31 XII 2011 r.)	3907
Dochody budżetu gminy w tys. zł	12151,0
na 1 mieszkańca w zł	3104,49
w tym dochody własne w zł	1062,58
Wydatki budżetu gminy w tys. zł	12171,0
na 1 mieszkańca w zł	3109,61
w tym wydatki inwestycyjne w zł	289,62
Wynik budżetu gminy w tys. zł	-20,1



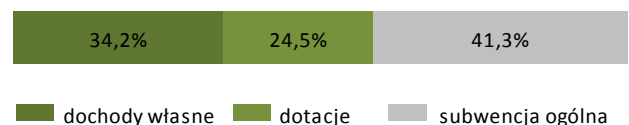
DOCHODY BUDŻETU GMINY w 2011 r.

Według rodzajów	W tys. zł
Dochody własne	4158,9
podatek dochodowy od osób prawnych	4,6
podatek dochodowy od osób fizycznych	653,4
podatek rolny	564,6
podatek leśny	52,8
podatek od nieruchomości	1641,5
podatek od środków transportowych	24,2
podatek od działalności gospodarczej	7,2
podatek od spadków i darowizn	4,6
podatek od czynności cywilnoprawnych	108,9
wpływy z opłaty skarbowej	13,4
wpływy z opłaty eksploatacyjnej	2,1
wpływy z opłaty targowej	-
dochody z majątku	96,4
pozostałe dochody	985,3
Dotacje ogółem	2977,2
celowe	2977,2
z budżetu państwa na zadania z zakresu administracji rządowej	2186,5
z budżetu państwa na zadania własne	745,5
z budżetu państwa na zadania realizowane na podstawie porozumień z organami administracji rządowej	1,9
na zadania realizowane na podstawie porozumień między jednostkami samorządu terytorialnego otrzymane z państwowych funduszy celowych	-
w ramach programów finansowanych z udziałem środków europejskich	-
Subwencja ogólna	5014,9
część wyrównawcza	1411,6
część oświatowa	3462,4
część rekompensująca	-
część równoważąca	140,9
uzupełnienie subwencji ogólnej	-

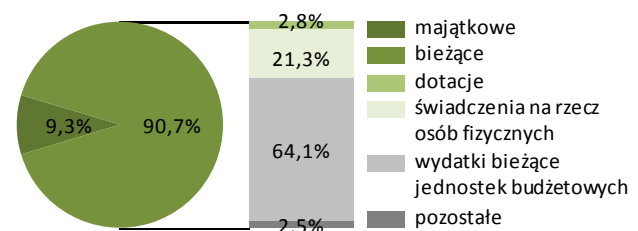
WYDATKI BUDŻETU GMINY w 2011 r.

Według rodzajów	W tys. zł
Majątkowe	1133,6
w tym inwestycyjne	1133,6
Bieżące	11037,5
w tym:	
- dotacje	337,6
- świadczenia na rzecz osób fizycznych	2587,7
- wydatki bieżące jednostek budżetowych	7808,3
w tym:	
- wynagrodzenia	4264,5
- składki na obowiązkowe ubezpieczenia społeczne i Fundusz Pracy	729,3
- zakup materiałów i usług	2032,3
- obsługa długu publicznego	282,8

Struktura dochodów budżetu gminy według rodzajów w 2011 r.



Struktura wydatków budżetu gminy według rodzajów w 2011 r.



Według działów	W tys. zł	W %
Różne rozliczenia	5026,9	41,4
Dochody od osób prawnych i fizycznych	3513,4	28,9
Pomoc społeczna i pozostałe zadania z zakresu polityki społecznej	1992,1	16,4
Gospodarka mieszkaniowa	98,4	0,8
Rolnictwo i łowiectwo	457,5	3,8
Gospodarka komunalna i ochrona środowiska	198,0	1,6
Transport i łączność	413,7	3,4
Kultura fizyczna	-	-
Turystyka	-	-
Oświata i wychowanie	269,4	2,2
Administracja publiczna	54,1	0,4
Edukacyjna opieka wychowawcza	105,0	0,9
Kultura i ochrona dziedzictwa narodowego	-	0,0
Działalność usługowa	11,9	0,1
Bezpieczeństwo publiczne i ochrona przeciwpożarowa	-	-
Pozostałe	10,6	0,1

Według działów	W tys. zł	W %
Oświata i wychowanie	4748,7	39,0
Pomoc społeczna i pozostałe zadania z zakresu polityki społecznej	2357,2	19,4
Administracja publiczna	1977,9	16,3
Gospodarka komunalna i ochrona środowiska	240,0	2,0
Transport i łączność	889,7	7,3
Rolnictwo i łowiectwo	479,6	3,9
Kultura fizyczna	38,7	0,3
Kultura i ochrona dziedzictwa narodowego	308,0	2,5
Gospodarka mieszkaniowa	88,6	0,7
Turystyka	-	-
Edukacyjna opieka wychowawcza	352,0	2,9
Obsługa długu publicznego	282,8	2,3
Bezpieczeństwo publiczne i ochrona przeciwpożarowa	221,8	1,8
Ochrona zdrowia	82,4	0,7
Działalność usługowa	75,9	0,6
Pozostałe	27,8	0,2

Powierzchnia (stan w dniu 1 I 2011 r.) w ha	20454
Liczba miejscowości	33
Liczba sołectw	16
Ludność (stan w dniu 31 XII 2011 r.)	5894
Dochody budżetu gminy w tys. zł	24576,7
na 1 mieszkańca w zł	4169,08
w tym dochody własne w zł	1206,14
Wydatki budżetu gminy w tys. zł	27094,9
na 1 mieszkańca w zł	4596,24
w tym wydatki inwestycyjne w zł	1990,06
Wynik budżetu gminy w tys. zł	-2518,1



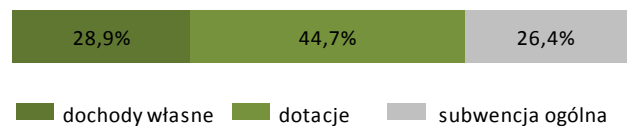
DOCHODY BUDŻETU GMINY w 2011 r.

Według rodzajów	W tys. zł
Dochody własne	7110,2
podatek dochodowy od osób prawnych	56,9
podatek dochodowy od osób fizycznych	1451,6
podatek rolny	539,2
podatek leśny	117,2
podatek od nieruchomości	2196,1
podatek od środków transportowych	19,2
podatek od działalności gospodarczej	3,9
podatek od spadków i darowizn	21,9
podatek od czynności cywilnoprawnych	143,7
wpływy z opłaty skarbowej	27,7
wpływy z opłaty eksploatacyjnej	21,4
wpływy z opłaty targowej	0,4
dochody z majątku	1812,7
pozostałe dochody	698,3
Dotacje ogółem	10993,3
celowe	4862,2
z budżetu państwa na zadania z zakresu administracji rządowej	3115,2
z budżetu państwa na zadania własne	1369,8
z budżetu państwa na zadania realizowane na podstawie porozumień z organami administracji rządowej	-
na zadania realizowane na podstawie porozumień między jednostkami samorządu terytorialnego otrzymane z państwowych funduszy celowych	36,3
w ramach programów finansowanych z udziałem środków europejskich	-
Subwencja ogólna	6473,2
część wyrównawcza	2020,5
część oświatowa	4284,0
część rekompensująca	-
część równoważąca	168,7
uzupełnienie subwencji ogólnej	-

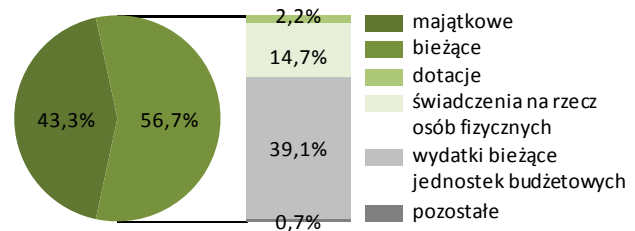
WYDATKI BUDŻETU GMINY w 2011 r.

Według rodzajów	W tys. zł
Majątkowe	11731,4
w tym inwestycyjne	11731,4
Bieżące	15363,4
w tym:	
- dotacje	585,9
- świadczenia na rzecz osób fizycznych	3998,0
- wydatki bieżące jednostek budżetowych	10596,3
w tym:	
- wynagrodzenia	5584,0
- składki na obowiązkowe ubezpieczenia społeczne i Fundusz Pracy	1005,3
- zakup materiałów i usług	3000,9
- obsługa długu publicznego	142,6

Struktura dochodów budżetu gminy według rodzajów w 2011 r.



Struktura wydatków budżetu gminy według rodzajów w 2011 r.



Według działów	W tys. zł	W %
Różne rozliczenia	6477,7	26,4
Dochody od osób prawnych i fizycznych	4860,9	19,8
Pomoc społeczna i pozostałe zadania z zakresu polityki społecznej	3691,2	15,0
Gospodarka mieszkaniowa	1722,3	7,0
Rolnictwo i łowiectwo	5922,4	24,1
Gospodarka komunalna i ochrona środowiska	14,2	0,1
Transport i łączność	6,0	0,0
Kultura fizyczna	925,0	3,8
Turystyka	620,2	2,5
Oświata i wychowanie	29,7	0,1
Administracja publiczna	91,3	0,4
Edukacyjna opieka wychowawcza	157,6	0,6
Kultura i ochrona dziedzictwa narodowego	1,1	0,0
Działalność usługowa	-	-
Bezpieczeństwo publiczne i ochrona przeciwpożarowa	36,3	0,1
Pozostałe	20,8	0,1

Według działów	W tys. zł	W %
Oświata i wychowanie	5778,0	21,3
Pomoc społeczna i pozostałe zadania z zakresu polityki społecznej	4570,1	16,9
Administracja publiczna	1824,6	6,7
Gospodarka komunalna i ochrona środowiska	900,1	3,3
Transport i łączność	133,6	0,5
Rolnictwo i łowiectwo	8282,8	30,6
Kultura fizyczna	1489,5	5,5
Kultura i ochrona dziedzictwa narodowego	559,7	2,1
Gospodarka mieszkaniowa	847,8	3,1
Turystyka	1855,8	6,8
Edukacyjna opieka wychowawcza	340,7	1,3
Obsługa długu publicznego	142,6	0,5
Bezpieczeństwo publiczne i ochrona przeciwpożarowa	106,6	0,4
Ochrona zdrowia	113,6	0,4
Działalność usługowa	77,6	0,3
Pozostałe	71,9	0,3

Powierzchnia (stan w dniu 1 I 2011 r.) w ha	23299
Liczba miejscowości	37
Liczba sołectw	27
Ludność (stan w dniu 31 XII 2011 r.)	6597
Dochody budżetu gminy w tys. zł	24507,9
na 1 mieszkańca w zł	3695,96
w tym dochody własne w zł	1460,20
Wydatki budżetu gminy w tys. zł	26727,7
na 1 mieszkańca w zł	4030,71
w tym wydatki inwestycyjne w zł	1070,61
Wynik budżetu gminy w tys. zł	-2219,7



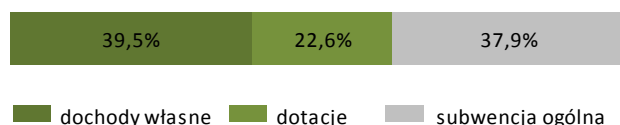
DOCHODY BUDŻETU GMINY w 2011 r.

Według rodzajów	W tys. zł
Dochody własne	9682,6
podatek dochodowy od osób prawnych	8,7
podatek dochodowy od osób fizycznych	1237,3
podatek rolny	763,6
podatek leśny	118,7
podatek od nieruchomości	1514,4
podatek od środków transportowych	59,8
podatek od działalności gospodarczej	0,9
podatek od spadków i darowizn	15,1
podatek od czynności cywilnoprawnych	89,0
wpływy z opłaty skarbowej	25,4
wpływy z opłaty eksploatacyjnej	8,3
wpływy z opłaty targowej	39,5
dochody z majątku	161,9
pozostałe dochody	5640,1
Dotacje ogółem	5529,2
celowe	5372,8
z budżetu państwa na zadania z zakresu administracji rządowej	3343,7
z budżetu państwa na zadania własne	1641,5
z budżetu państwa na zadania realizowane na podstawie porozumień z organami administracji rządowej	3,5
na zadania realizowane na podstawie porozumień między jednostkami samorządu terytorialnego	22,1
otrzymane z państwowych funduszy celowych	25,0
w ramach programów finansowanych z udziałem środków europejskich	156,3
Subwencja ogólna	9296,1
część wyrównawcza	3247,6
część oświatowa	5911,2
część rekompensująca	-
część równoważąca	137,3
uzupełnienie subwencji ogólnej	-

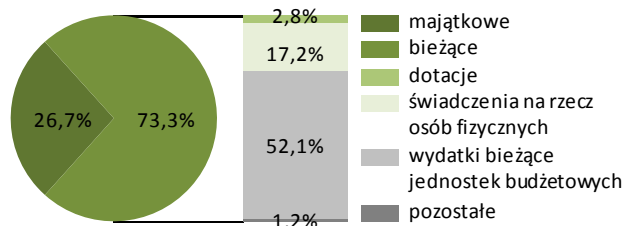
WYDATKI BUDŻETU GMINY w 2011 r.

Według rodzajów	W tys. zł
Majątkowe	7149,2
w tym inwestycyjne	7099,2
Bieżące	19578,4
w tym:	
- dotacje	757,7
- świadczenia na rzecz osób fizycznych	4586,3
- wydatki bieżące jednostek budżetowych	13912,7
w tym:	
- wynagrodzenia	6736,2
- składki na obowiązkowe ubezpieczenia społeczne i Fundusz Pracy	1253,8
- zakup materiałów i usług	4758,6
- obsługa długu publicznego	276,2

Struktura dochodów budżetu gminy według rodzajów w 2011 r.



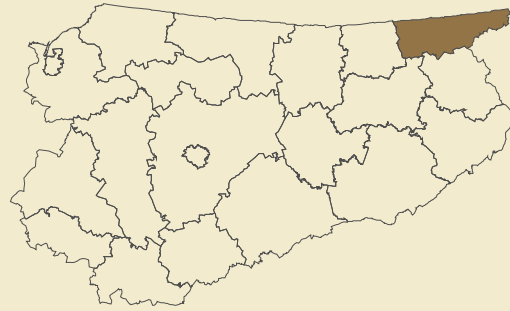
Struktura wydatków budżetu gminy według rodzajów w 2011 r.



Według działów	W tys. zł	W %
Różne rozliczenia	10660,0	43,5
Dochody od osób prawnych i fizycznych	3909,0	15,9
Pomoc społeczna i pozostałe zadania z zakresu polityki społecznej	3687,3	15,0
Gospodarka mieszkaniowa	172,7	0,7
Rolnictwo i łowiectwo	3298,6	13,5
Gospodarka komunalna i ochrona środowiska	508,9	2,1
Transport i łączność	32,9	0,1
Kultura fizyczna	1307,2	5,3
Turystyka	-	-
Oświata i wychowanie	110,2	0,4
Administracja publiczna	62,5	0,3
Edukacyjna opieka wychowawcza	238,2	1,0
Kultura i ochrona dziedzictwa narodowego	4,0	0,0
Działalność usługowa	43,3	0,2
Bezpieczeństwo publiczne i ochrona przeciwpożarowa	-	-
Pozostałe	473,1	1,9

Według działów	W tys. zł	W %
Oświata i wychowanie	8584,9	32,1
Pomoc społeczna i pozostałe zadania z zakresu polityki społecznej	4620,9	17,3
Administracja publiczna	2055,9	7,7
Gospodarka komunalna i ochrona środowiska	2147,4	8,0
Transport i łączność	476,1	1,8
Rolnictwo i łowiectwo	4009,1	15,0
Kultura fizyczna	2481,4	9,3
Kultura i ochrona dziedzictwa narodowego	683,5	2,6
Gospodarka mieszkaniowa	108,9	0,4
Turystyka	10,0	0,0
Edukacyjna opieka wychowawcza	475,7	1,8
Obsługa długu publicznego	276,2	1,0
Bezpieczeństwo publiczne i ochrona przeciwpożarowa	112,1	0,4
Ochrona zdrowia	85,1	0,3
Działalność usługowa	54,2	0,2
Pozostałe	546,2	2,0

Powierzchnia (stan w dniu 1 I 2011 r.) w ha	77189
Liczba gmin	3
Ludność (stan w dniu 31 XII 2011 r.)	27536
Dochody budżetu powiatu w tys. zł	25206,4
na 1 mieszkańca w zł	914,27
w tym dochody własne w zł	158,91
Wydatki budżetu powiatu w tys. zł	25380,2
na 1 mieszkańca w zł	920,57
w tym wydatki inwestycyjne w zł	48,02
Wynik budżetu powiatu w tys. zł	-173,9



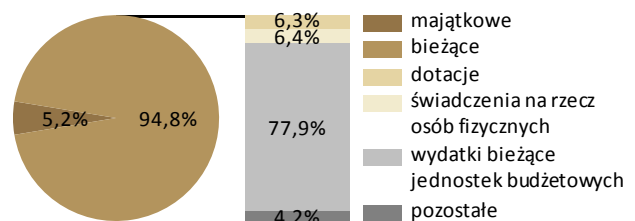
DOCHODY BUDŻETU POWIATU w 2011 r.

Według rodzajów	W tys. zł
Dochody własne	4381,3
podatek dochodowy od osób prawnych	42,6
podatek dochodowy od osób fizycznych	2187,0
dochody z majątku	64,3
pozostałe dochody	2087,5
Dotacje ogółem	6377,3
celowe	5717,8
z budżetu państwa na zadania z zakresu administracji rządowej	4411,3
z budżetu państwa na zadania własne	5,4
z budżetu państwa na zadania realizowane na podstawie porozumień z organami administracji rządowej	18,8
na zadania realizowane na podstawie porozumień między jednostkami samorządu terytorialnego otrzymane z państwowych funduszy celowych w ramach programów finansowanych z udziałem środków europejskich	1280,6
inne	1,6
inne	659,5
Subwencja ogólna	14447,8
część wyrównawcza	3639,3
część oświatowa	8693,3
część równoważąca	2115,1
uzupełnienie subwencji ogólnej	-

WYDATKI BUDŻETU POWIATU w 2011 r.

Według rodzajów	W tys. zł
Majątkowe	1323,8
w tym inwestycyjne	1323,8
Bieżące	24056,4
w tym:	
- dotacje	1592,4
- świadczenia na rzecz osób fizycznych	1630,7
- wydatki bieżące jednostek budżetowych	19777,9
w tym:	
- wynagrodzenia	12592,9
- składki na obowiązkowe ubezpieczenia społeczne i Fundusz Pracy	1600,0
- zakup materiałów i usług	3693,2
- obsługa długu publicznego	1055,4

Struktura wydatków budżetu powiatu według rodzajów w 2011 r.



Struktura dochodów budżetu powiatu według rodzajów w 2011 r.



■ dochody własne ■ dotacje ■ subwencja ogólna

Dochody, wydatki i wynik budżetu powiatu w 2011 r. (w tys. zł)



■ dochody budżetu ■ wydatki budżetu ■ wynik budżetu

Według działań	W tys. zł	W %
Różne rozliczenia	14508,9	57,6
Pomoc społeczna i pozostałe zadania z zakresu polityki społecznej	2213,8	8,8
Dochody od osób prawnych i fizycznych	2750,2	10,9
Transport i łączność	241,9	1,0
Ochrona zdrowia	1205,4	4,8
Bezpieczeństwo publiczne i ochrona przeciwpożarowa	2995,6	11,9
Gospodarka mieszkaniowa	115,5	0,5
Oświata i wychowanie	297,5	1,2
Administracja publiczna	148,3	0,6
Działalność usługowa	332,7	1,3
Edukacyjna opieka wychowawcza	79,6	0,3
Turystyka	-	-
Leśnictwo	166,2	0,7
Gospodarka komunalna i ochrona środowiska	90,5	0,4
Kultura fizyczna	-	-
Pozostałe	60,4	0,2

Według działań	W tys. zł	W %
Oświata i wychowanie	7797,6	30,7
Pomoc społeczna i pozostałe zadania z zakresu polityki społecznej	4724,2	18,6
Transport i łączność	2109,1	8,3
Administracja publiczna	3225,6	12,7
Edukacyjna opieka wychowawcza	1537,2	6,1
Ochrona zdrowia	1261,5	5,0
Bezpieczeństwo publiczne i ochrona przeciwpożarowa	2995,8	11,8
Obsługa długu publicznego	1055,4	4,2
Działalność usługowa	269,5	1,1
Turystyka	20,8	0,1
Kultura fizyczna	23,5	0,1
Leśnictwo	217,4	0,9
Gospodarka mieszkaniowa	36,9	0,1
Kultura i ochrona dziedzictwa narodowego	34,3	0,1
Gospodarka komunalna i ochrona środowiska	12,6	0,0
Pozostałe	59,0	0,2

Powierzchnia (stan w dniu 1 I 2011 r.) w ha	20496
Liczba miejscowości	58
Liczba sołectw	20
Ludność (stan w dniu 31 XII 2011 r.)	3947
Dochody budżetu gminy w tys. zł	12133,4
na 1 mieszkańca w zł	3067,86
w tym dochody własne w zł	698,43
Wydatki budżetu gminy w tys. zł	14244,0
na 1 mieszkańca w zł	3601,53
w tym wydatki inwestycyjne w zł	911,09
Wynik budżetu gminy w tys. zł	-2110,6



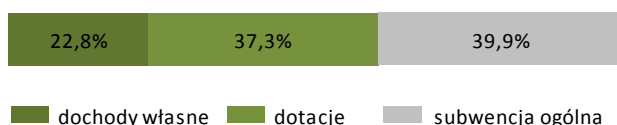
DOCHODY BUDŻETU GMINY w 2011 r.

Według rodzajów	W tys. zł
Dochody własne	2762,3
podatek dochodowy od osób prawnych	1,1
podatek dochodowy od osób fizycznych	722,8
podatek rolny	570,7
podatek leśny	141,3
podatek od nieruchomości	655,0
podatek od środków transportowych	7,6
podatek od działalności gospodarczej	-
podatek od spadków i darowizn	4,3
podatek od czynności cywilnoprawnych	55,3
wpływy z opłaty skarbowej	14,6
wpływy z opłaty eksploatacyjnej	1,0
wpływy z opłaty targowej	10,9
dochody z majątku	228,4
pozostałe dochody	349,2
Dotacje ogółem	4529,2
celowe	4048,2
z budżetu państwa na zadania z zakresu administracji rządowej	2567,8
z budżetu państwa na zadania własne	1350,4
z budżetu państwa na zadania realizowane na podstawie porozumień z organami administracji rządowej	-
na zadania realizowane na podstawie porozumień między jednostkami samorządu terytorialnego otrzymane z państwowych funduszy celowych	130,0
w ramach programów finansowanych z udziałem środków europejskich	-
innych	481,1
Subwencja ogólna	4841,9
część wyrównawcza	2083,0
część oświatowa	2675,2
część rekompensująca	-
część równoważąca	83,7
uzupełnienie subwencji ogólnej	-

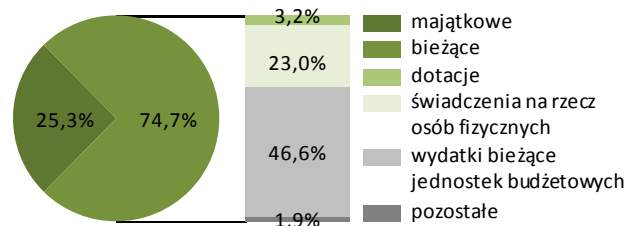
WYDATKI BUDŻETU GMINY w 2011 r.

Według rodzajów	W tys. zł
Majątkowe	3603,4
w tym inwestycyjne	3603,4
Bieżące	10640,7
w tym:	
- dotacje	450,4
- świadczenia na rzecz osób fizycznych	3275,3
- wydatki bieżące jednostek budżetowych	6637,2
w tym:	
- wynagrodzenia	3872,9
- składki na obowiązkowe ubezpieczenia społeczne i Fundusz Pracy	621,7
- zakup materiałów i usług	1450,8
- obsługa długu publicznego	268,0

Struktura dochodów budżetu gminy według rodzajów w 2011 r.



Struktura wydatków budżetu gminy według rodzajów w 2011 r.



Według działów	W tys. zł	W %
Różne rozliczenia	4841,9	39,9
Dochody od osób prawnych i fizycznych	2250,3	18,5
Pomoc społeczna i pozostałe zadania z zakresu polityki społecznej	3358,7	27,7
Gospodarka mieszkaniowa	133,2	1,1
Rolnictwo i łowiectwo	380,0	3,1
Gospodarka komunalna i ochrona środowiska	246,8	2,0
Transport i łączność	-	-
Kultura fizyczna	600,0	4,9
Turystyka	-	-
Oświata i wychowanie	69,6	0,6
Administracja publiczna	50,5	0,4
Edukacyjna opieka wychowawcza	154,3	1,3
Kultura i ochrona dziedzictwa narodowego	-	-
Działalność usługowa	8,5	0,1
Bezpieczeństwo publiczne i ochrona przeciwpożarowa	30,8	0,3
Pozostałe	8,8	0,1

Według działów	W tys. zł	W %
Oświata i wychowanie	3303,6	23,2
Pomoc społeczna i pozostałe zadania z zakresu polityki społecznej	3751,8	26,3
Administracja publiczna	1417,5	10,0
Gospodarka komunalna i ochrona środowiska	771,8	5,4
Transport i łączność	94,4	0,7
Rolnictwo i łowiectwo	1477,4	10,4
Kultura fizyczna	1289,3	9,1
Kultura i ochrona dziedzictwa narodowego	430,0	3,0
Gospodarka mieszkaniowa	101,9	0,7
Turystyka	-	-
Edukacyjna opieka wychowawcza	260,5	1,8
Obsługa długu publicznego	268,0	1,9
Bezpieczeństwo publiczne i ochrona przeciwpożarowa	142,5	1,0
Ochrona zdrowia	912,0	6,4
Działalność usługowa	1,9	0,0
Pozostałe	21,4	0,2

Powierzchnia (stan w dniu 1 I 2011 r.) w ha	20529
Liczba miejscowości	48
Liczba sołectw	21
Ludność (stan w dniu 31 XII 2011 r.)	3114
Dochody budżetu gminy w tys. zł	10096,5
na 1 mieszkańca w zł	3232,96
w tym dochody własne w zł	1176,11
Wydatki budżetu gminy w tys. zł	11016,8
na 1 mieszkańca w zł	3527,62
w tym wydatki inwestycyjne w zł	997,28
Wynik budżetu gminy w tys. zł	-920,2



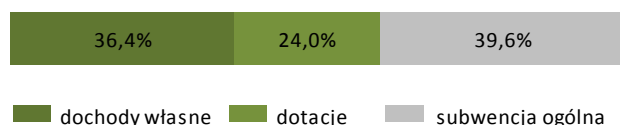
DOCHODY BUDŻETU GMINY w 2011 r.

Według rodzajów	W tys. zł
Dochody własne	3673,0
podatek dochodowy od osób prawnych	1,1
podatek dochodowy od osób fizycznych	499,6
podatek rolny	435,8
podatek leśny	171,2
podatek od nieruchomości	526,8
podatek od środków transportowych	3,8
podatek od działalności gospodarczej	0,3
podatek od spadków i darowizn	0,5
podatek od czynności cywilnoprawnych	24,1
wpływy z opłaty skarbowej	11,6
wpływy z opłaty eksploatacyjnej	-
wpływy z opłaty targowej	0,6
dochody z majątku	155,6
pozostałe dochody	1842,1
Dotacje ogółem	2420,0
celowe	2210,1
z budżetu państwa na zadania z zakresu administracji rządowej	1621,0
z budżetu państwa na zadania własne	579,3
z budżetu państwa na zadania realizowane na podstawie porozumień z organami administracji rządowej	6,0
na zadania realizowane na podstawie porozumień między jednostkami samorządu terytorialnego otrzymane z państwowych funduszy celowych	-
w ramach programów finansowanych z udziałem środków europejskich	209,9
Subwencja ogólna	4003,5
część wyrównawcza	1705,3
część oświatowa	2205,6
część rekompensująca	-
część równoważąca	92,6
uzupełnienie subwencji ogólnej	-

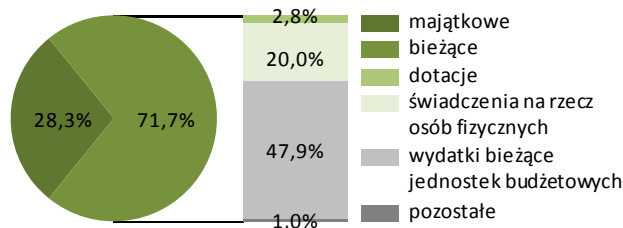
WYDATKI BUDŻETU GMINY w 2011 r.

Według rodzajów	W tys. zł
Majątkowe	3114,5
w tym inwestycyjne	3114,5
Bieżące	7902,2
w tym:	
- dotacje	309,6
- świadczenia na rzecz osób fizycznych	2201,6
- wydatki bieżące jednostek budżetowych	5278,4
w tym:	
- wynagrodzenia	2987,9
- składki na obowiązkowe ubezpieczenia społeczne i Fundusz Pracy	509,8
- zakup materiałów i usług	1234,2
- obsługa długu publicznego	103,9

Struktura dochodów budżetu gminy według rodzajów w 2011 r.



Struktura wydatków budżetu gminy według rodzajów w 2011 r.



Według działów	W tys. zł	W %
Różne rozliczenia	4006,3	39,7
Dochody od osób prawnych i fizycznych	1717,1	17,0
Pomoc społeczna i pozostałe zadania z zakresu polityki społecznej	1810,9	17,9
Gospodarka mieszkaniowa	158,2	1,6
Rolnictwo i łowiectwo	1958,1	19,4
Gospodarka komunalna i ochrona środowiska	86,5	0,9
Transport i łączność	132,1	1,3
Kultura fizyczna	-	-
Turystyka	-	-
Oświata i wychowanie	38,6	0,4
Administracja publiczna	44,8	0,4
Edukacyjna opieka wychowawcza	120,7	1,2
Kultura i ochrona dziedzictwa narodowego	-	-
Działalność usługowa	6,0	0,1
Bezpieczeństwo publiczne i ochrona przeciwpożarowa	3,9	0,0
Pozostałe	13,2	0,1

Według działów	W tys. zł	W %
Oświata i wychowanie	2828,3	25,7
Pomoc społeczna i pozostałe zadania z zakresu polityki społecznej	2272,6	20,6
Administracja publiczna	1258,6	11,4
Gospodarka komunalna i ochrona środowiska	315,0	2,9
Transport i łączność	192,3	1,7
Rolnictwo i łowiectwo	3128,3	28,4
Kultura fizyczna	-	-
Kultura i ochrona dziedzictwa narodowego	302,4	2,7
Gospodarka mieszkaniowa	304,4	2,8
Turystyka	-	-
Edukacyjna opieka wychowawcza	148,8	1,4
Obsługa długu publicznego	103,9	0,9
Bezpieczeństwo publiczne i ochrona przeciwpożarowa	106,7	1,0
Ochrona zdrowia	17,3	0,2
Działalność usługowa	6,0	0,1
Pozostałe	32,1	0,3

Powierzchnia (stan w dniu 1 I 2011 r.) w ha	36164
Liczba miejscowości	74
Liczba sołectw	31
Ludność (stan w dniu 31 XII 2011 r.)	20475
Dochody budżetu gminy w tys. zł	72674,1
na 1 mieszkańca w zł	3546,46
w tym dochody własne w zł	1865,34
Wydatki budżetu gminy w tys. zł	80446,0
na 1 mieszkańca w zł	3925,73
w tym wydatki inwestycyjne w zł	1248,75
Wynik budżetu gminy w tys. zł	-7771,9



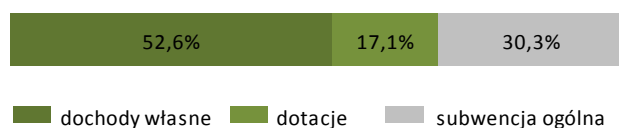
DOCHODY BUDŻETU GMINY w 2011 r.

Według rodzajów	W tys. zł
Dochody własne	38224,5
podatek dochodowy od osób prawnych	201,4
podatek dochodowy od osób fizycznych	6697,8
podatek rolny	883,6
podatek leśny	228,6
podatek od nieruchomości	8772,1
podatek od środków transportowych	421,9
podatek od działalności gospodarczej	2,9
podatek od spadków i darowizn	52,6
podatek od czynności cywilnoprawnych	429,0
wpływy z opłaty skarbowej	124,4
wpływy z opłaty eksploatacyjnej	20,8
wpływy z opłaty targowej	25,1
dochody z majątku	2785,8
pozostałe dochody	17578,6
Dotacje ogółem	12440,8
celowe	11773,0
z budżetu państwa na zadania z zakresu administracji rządowej	8545,8
z budżetu państwa na zadania własne	2896,4
z budżetu państwa na zadania realizowane na podstawie porozumień z organami administracji rządowej	3,8
na zadania realizowane na podstawie porozumień między jednostkami samorządu terytorialnego otrzymane z państwowych funduszy celowych	118,9
w ramach programów finansowanych z udziałem środków europejskich	200,0
inne	667,8
Subwencja ogólna	22008,8
część wyrównawcza	7465,7
część oświatowa	12803,2
część rekompensująca	-
część równoważąca	1739,9
uzupełnienie subwencji ogólnej	-

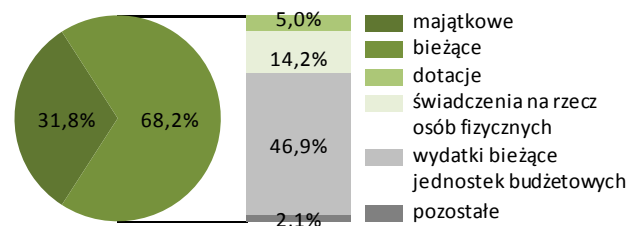
WYDATKI BUDŻETU GMINY w 2011 r.

Według rodzajów	W tys. zł
Majątkowe	25589,4
w tym inwestycyjne	25589,4
Bieżące	54856,6
w tym:	
- dotacje	3989,1
- świadczenia na rzecz osób fizycznych	11425,7
- wydatki bieżące jednostek budżetowych	37748,2
w tym:	
- wynagrodzenia	20872,2
- składki na obowiązkowe ubezpieczenia społeczne i Fundusz Pracy	3618,9
- zakup materiałów i usług	11125,1
- obsługa długu publicznego	1650,7

Struktura dochodów budżetu gminy według rodzajów w 2011 r.



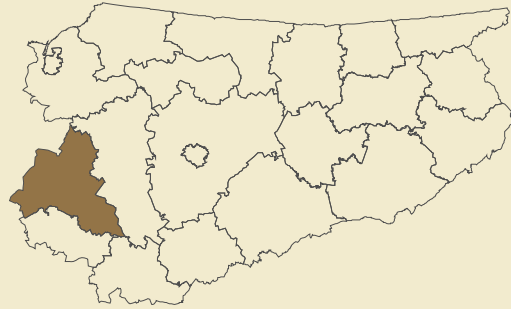
Struktura wydatków budżetu gminy według rodzajów w 2011 r.



Według działów	W tys. zł	W %
Różne rozliczenia	22772,5	31,3
Dochody od osób prawnych i fizycznych	18953,4	26,1
Pomoc społeczna i pozostałe zadania z zakresu polityki społecznej	9959,0	13,7
Gospodarka mieszkaniowa	12407,7	17,1
Rolnictwo i łowiectwo	2452,0	3,4
Gospodarka komunalna i ochrona środowiska	2150,2	3,0
Transport i łączność	668,0	0,9
Kultura fizyczna	864,7	1,2
Turystyka	29,4	0,0
Oświata i wychowanie	429,5	0,6
Administracja publiczna	335,5	0,5
Edukacyjna opieka wychowawcza	317,5	0,4
Kultura i ochrona dziedzictwa narodowego	320,0	0,4
Działalność usługowa	841,3	1,2
Bezpieczeństwo publiczne i ochrona przeciwpożarowa	122,5	0,2
Pozostałe	51,2	0,1

Według działów	W tys. zł	W %
Oświata i wychowanie	21941,7	27,3
Pomoc społeczna i pozostałe zadania z zakresu polityki społecznej	13038,4	16,2
Administracja publiczna	4863,8	6,0
Gospodarka komunalna i ochrona środowiska	6664,6	8,3
Transport i łączność	2350,7	2,9
Rolnictwo i łowiectwo	4691,0	5,8
Kultura fizyczna	3759,5	4,7
Kultura i ochrona dziedzictwa narodowego	2987,8	3,7
Gospodarka mieszkaniowa	14939,9	18,6
Turystyka	118,4	0,1
Edukacyjna opieka wychowawcza	791,5	1,0
Obsługa długu publicznego	1650,7	2,1
Bezpieczeństwo publiczne i ochrona przeciwpożarowa	564,2	0,7
Ochrona zdrowia	195,0	0,2
Działalność usługowa	1750,0	2,2
Pozostałe	139,1	0,2

Powierzchnia (stan w dniu 1 I 2011 r.) w ha	138522
Liczba gmin	7
Ludność (stan w dniu 31 XII 2011 r.)	93047
Dochody budżetu powiatu w tys. zł	106055,1
na 1 mieszkańca w zł	1140,36
w tym dochody własne w zł	386,18
Wydatki budżetu powiatu w tys. zł	88817,0
na 1 mieszkańca w zł	955,01
w tym wydatki inwestycyjne w zł	147,48
Wynik budżetu powiatu w tys. zł	17238,1



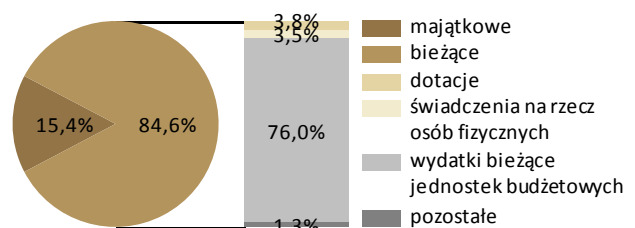
DOCHODY BUDŻETU POWIATU w 2011 r.

Według rodzajów	W tys. zł
Dochody własne	35915,0
podatek dochodowy od osób prawnych	411,6
podatek dochodowy od osób fizycznych	9269,7
dochody z majątku	14567,2
pozostałe dochody	11666,5
Dotacje ogółem	22063,7
celowe	15698,7
z budżetu państwa na zadania z zakresu administracji rządowej	7127,7
z budżetu państwa na zadania własne	4387,1
z budżetu państwa na zadania realizowane na podstawie porozumień z organami administracji rządowej	48,4
na zadania realizowane na podstawie porozumień między jednostkami samorządu terytorialnego otrzymane z państwowych funduszy celowych w ramach programów finansowanych z udziałem środków europejskich	274,1
	56,4
	6365,0
Subwencja ogólna	48076,4
część wyrównawcza	4738,2
część oświatowa	40591,7
część równoważąca	2330,0
uzupełnienie subwencji ogólnej	416,5


WYDATKI BUDŻETU POWIATU w 2011 r.

Według rodzajów	W tys. zł
Majątkowe	13716,1
w tym inwestycyjne	13716,1
Bieżące	75100,9
w tym:	
- dotacje	3362,6
- świadczenia na rzecz osób fizycznych	3078,0
- wydatki bieżące jednostek budżetowych	67531,6
w tym:	
- wynagrodzenia	40302,0
- składki na obowiązkowe ubezpieczenia społeczne i Fundusz Pracy	6255,6
- zakup materiałów i usług	16022,0
- obsługa długu publicznego	1128,1

Struktura wydatków budżetu powiatu według rodzajów w 2011 r.



Struktura dochodów budżetu powiatu według rodzajów w 2011 r.



■ dochody własne ■ dotacje ■ subwencja ogólna

Dochody, wydatki i wynik budżetu powiatu w 2011 r. (w tys. zł)



■ dochody budżetu ■ wydatki budżetu ■ wynik budżetu

Według działań	W tys. zł	W %
Różne rozliczenia	48599,7	45,8
Pomoc społeczna i pozostałe zadania z zakresu polityki społecznej	8495,8	8,0
Dochody od osób prawnych i fizycznych	11441,6	10,8
Transport i łączność	9442,5	8,9
Ochrona zdrowia	2310,6	2,2
Bezpieczeństwo publiczne i ochrona przeciwpożarowa	3500,7	3,3
Gospodarka mieszkaniowa	14092,4	13,3
Oświata i wychowanie	4913,0	4,6
Administracja publiczna	925,6	0,9
Działalność usługowa	914,2	0,9
Edukacyjna opieka wychowawcza	690,3	0,7
Turystyka	39,5	0,0
Leśnictwo	517,7	0,5
Gospodarka komunalna i ochrona środowiska	170,8	0,2
Kultura fizyczna	-	-
Pozostałe	0,8	0,0

Według działań	W tys. zł	W %
Oświata i wychowanie	37623,0	42,4
Pomoc społeczna i pozostałe zadania z zakresu polityki społecznej	14729,8	16,6
Transport i łączność	14806,3	16,7
Administracja publiczna	7361,9	8,3
Edukacyjna opieka wychowawcza	5517,3	6,2
Ochrona zdrowia	2355,6	2,7
Bezpieczeństwo publiczne i ochrona przeciwpożarowa	3615,8	4,1
Obsługa długu publicznego	1128,1	1,3
Działalność usługowa	625,4	0,7
Turystyka	44,3	0,0
Kultura fizyczna	55,4	0,1
Leśnictwo	561,4	0,6
Gospodarka mieszkaniowa	117,3	0,1
Kultura i ochrona dziedzictwa narodowego	79,7	0,1
Gospodarka komunalna i ochrona środowiska	171,6	0,2
Pozostałe	24,0	0,0

Powierzchnia (stan w dniu 1 I 2011 r.) w ha	2188
Liczba miejscowości	1
Liczba sołectw	-
Ludność (stan w dniu 31 XII 2011 r.)	33304
Dochody budżetu gminy w tys. zł	109938,7
na 1 mieszkańca w zł	3300,77
w tym dochody własne w zł	1889,75
Wydatki budżetu gminy w tys. zł	102434,4
na 1 mieszkańca w zł	3075,46
w tym wydatki inwestycyjne w zł	774,27
Wynik budżetu gminy w tys. zł	7504,4



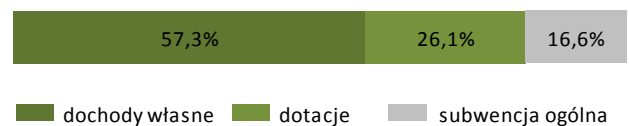
DOCHODY BUDŻETU GMINY w 2011 r.

Według rodzajów	W tys. zł
Dochody własne	62941,8
podatek dochodowy od osób prawnych	631,4
podatek dochodowy od osób fizycznych	17580,5
podatek rolny	14,7
podatek leśny	4,0
podatek od nieruchomości	13677,4
podatek od środków transportowych	655,6
podatek od działalności gospodarczej	108,4
podatek od spadków i darowizn	111,3
podatek od czynności cywilnoprawnych	1144,4
wpływy z opłaty skarbowej	671,3
wpływy z opłaty eksploatacyjnej	-
wpływy z opłaty targowej	435,2
dochody z majątku	8237,0
pozostałe dochody	19670,6
Dotacje ogółem	28729,9
celowe	16299,9
z budżetu państwa na zadania z zakresu administracji rządowej	11814,0
z budżetu państwa na zadania własne	2371,4
z budżetu państwa na zadania realizowane na podstawie porozumień z organami administracji rządowej	25,9
na zadania realizowane na podstawie porozumień między jednostkami samorządu terytorialnego otrzymane z państwowych funduszy celowych	383,8
w ramach programów finansowanych z udziałem środków europejskich	1689,9
ogółem	12430,0
Subwencja ogólna	18267,0
część wyrównawcza	1011,5
część oświatowa	17255,6
część rekompensująca	-
część równoważąca	-
uzupełnienie subwencji ogólnej	-

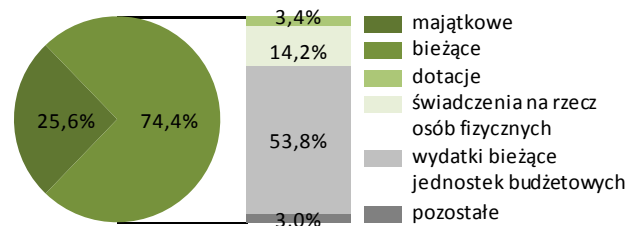
WYDATKI BUDŻETU GMINY w 2011 r.

Według rodzajów	W tys. zł
Majątkowe	26268,7
w tym inwestycyjne	25788,7
Bieżące	76165,7
w tym:	
- dotacje	3499,6
- świadczenia na rzecz osób fizycznych	14519,5
- wydatki bieżące jednostek budżetowych	55137,2
w tym:	
- wynagrodzenia	28631,5
- składki na obowiązkowe ubezpieczenia społeczne i Fundusz Pracy	4520,1
- zakup materiałów i usług	17736,8
- obsługa długu publicznego	2823,7

Struktura dochodów budżetu gminy według rodzajów w 2011 r.



Struktura wydatków budżetu gminy według rodzajów w 2011 r.



Według działów	W tys. zł	W %
Różne rozliczenia	18401,1	16,7
Dochody od osób prawnych i fizycznych	35911,7	32,7
Pomoc społeczna i pozostałe zadania z zakresu polityki społecznej	14594,1	13,3
Gospodarka mieszkaniowa	22613,6	20,6
Rolnictwo i łowiectwo	5,0	0,0
Gospodarka komunalna i ochrona środowiska	1477,3	1,3
Transport i łączność	2284,4	2,1
Kultura fizyczna	2900,5	2,6
Turystyka	7726,8	7,0
Oświata i wychowanie	2706,3	2,5
Administracja publiczna	401,7	0,4
Edukacyjna opieka wychowawcza	302,2	0,3
Kultura i ochrona dziedzictwa narodowego	56,3	0,1
Działalność usługowa	249,0	0,2
Bezpieczeństwo publiczne i ochrona przeciwpożarowa	42,8	0,0
Pozostałe	265,9	0,2

Według działów	W tys. zł	W %
Oświata i wychowanie	31469,3	30,7
Pomoc społeczna i pozostałe zadania z zakresu polityki społecznej	19046,7	18,6
Administracja publiczna	5683,6	5,5
Gospodarka komunalna i ochrona środowiska	5946,8	5,8
Transport i łączność	9047,2	8,8
Rolnictwo i łowiectwo	5,3	0,0
Kultura fizyczna	7345,5	7,2
Kultura i ochrona dziedzictwa narodowego	2711,3	2,6
Gospodarka mieszkaniowa	6304,7	6,2
Turystyka	9228,4	9,0
Edukacyjna opieka wychowawcza	1140,2	1,1
Obsługa długu publicznego	2823,7	2,8
Bezpieczeństwo publiczne i ochrona przeciwpożarowa	696,9	0,7
Ochrona zdrowia	460,2	0,4
Działalność usługowa	262,5	0,3
Pozostałe	262,1	0,3

Powierzchnia (stan w dniu 1 I 2011 r.) w ha	42421
Liczba miejscowości	61
Liczba sołectw	31
Ludność (stan w dniu 31 XII 2011 r.)	12756
Dochody budżetu gminy w tys. zł	40615,8
na 1 mieszkańca w zł	3204,40
w tym dochody własne w zł	904,85
Wydatki budżetu gminy w tys. zł	39167,4
na 1 mieszkańca w zł	3090,13
w tym wydatki inwestycyjne w zł	648,99
Wynik budżetu gminy w tys. zł	1448,4



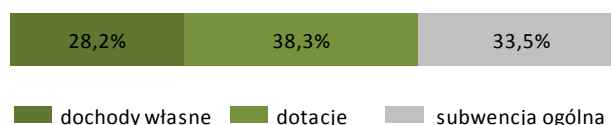
DOCHODY BUDŻETU GMINY w 2011 r.

Według rodzajów	W tys. zł
Dochody własne	11468,9
podatek dochodowy od osób prawnych	55,8
podatek dochodowy od osób fizycznych	3211,4
podatek rolny	1138,8
podatek leśny	422,8
podatek od nieruchomości	3873,2
podatek od środków transportowych	157,6
podatek od działalności gospodarczej	9,7
podatek od spadków i darowizn	17,9
podatek od czynności cywilnoprawnych	189,3
wpływy z opłaty skarbowej	45,8
wpływy z opłaty eksploatacyjnej	40,8
wpływy z opłaty targowej	-
dochody z majątku	668,4
pozostałe dochody	1637,3
Dotacje ogółem	15566,4
celowe	8493,2
z budżetu państwa na zadania z zakresu administracji rządowej	6928,6
z budżetu państwa na zadania własne	1462,4
z budżetu państwa na zadania realizowane na podstawie porozumień z organami administracji rządowej	-
na zadania realizowane na podstawie porozumień między jednostkami samorządu terytorialnego	83,0
otrzymane z państwowych funduszy celowych	7,2
w ramach programów finansowanych z udziałem środków europejskich	7073,2
Subwencja ogólna	13580,5
część wyrównawcza	3942,3
część oświatowa	9638,2
część rekompensująca	-
część równoważąca	-
uzupełnienie subwencji ogólnej	-

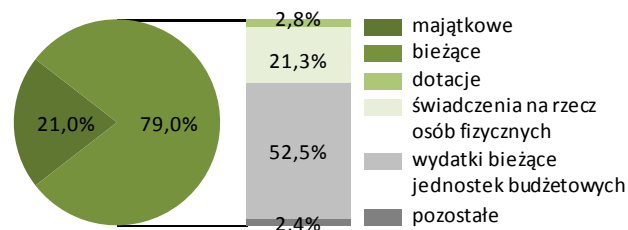
WYDATKI BUDŻETU GMINY w 2011 r.

Według rodzajów	W tys. zł
Majątkowe	8226,0
w tym inwestycyjne	8226,0
Bieżące	30941,4
w tym:	
- dotacje	1092,2
- świadczenia na rzecz osób fizycznych	8355,1
- wydatki bieżące jednostek budżetowych	20557,3
w tym:	
- wynagrodzenia	11941,4
- składki na obowiązkowe ubezpieczenia społeczne i Fundusz Pracy	1964,6
- zakup materiałów i usług	4993,2
- obsługa długu publicznego	889,3

Struktura dochodów budżetu gminy według rodzajów w 2011 r.



Struktura wydatków budżetu gminy według rodzajów w 2011 r.



Według działów	W tys. zł	W %
Różne rozliczenia	13680,1	33,7
Dochody od osób prawnych i fizycznych	9532,4	23,5
Pomoc społeczna i pozostałe zadania z zakresu polityki społecznej	8522,3	21,0
Gospodarka mieszkaniowa	351,8	0,9
Rolnictwo i łowiectwo	1040,8	2,6
Gospodarka komunalna i ochrona środowiska	2997,3	7,4
Transport i łączność	3221,7	7,9
Kultura fizyczna	-	-
Turystyka	321,4	0,8
Oświata i wychowanie	103,4	0,3
Administracja publiczna	110,6	0,3
Edukacyjna opieka wychowawcza	300,5	0,7
Kultura i ochrona dziedzictwa narodowego	307,7	0,8
Działalność usługowa	-	-
Bezpieczeństwo publiczne i ochrona przeciwpożarowa	93,4	0,2
Pozostałe	32,6	0,1

Według działów	W tys. zł	W %
Oświata i wychowanie	12613,8	32,2
Pomoc społeczna i pozostałe zadania z zakresu polityki społecznej	10189,7	26,0
Administracja publiczna	3001,0	7,7
Gospodarka komunalna i ochrona środowiska	5274,4	13,5
Transport i łączność	2468,5	6,3
Rolnictwo i łowiectwo	1250,0	3,2
Kultura fizyczna	160,0	0,4
Kultura i ochrona dziedzictwa narodowego	1593,5	4,1
Gospodarka mieszkaniowa	126,2	0,3
Turystyka	81,9	0,2
Edukacyjna opieka wychowawcza	654,3	1,7
Obsługa długu publicznego	889,3	2,3
Bezpieczeństwo publiczne i ochrona przeciwpożarowa	431,5	1,1
Ochrona zdrowia	239,5	0,6
Działalność usługowa	109,2	0,3
Pozostałe	84,5	0,2

Powierzchnia (stan w dniu 1 I 2011 r.) w ha	17286
Liczba miejscowości	21
Liczba sołectw	14
Ludność (stan w dniu 31 XII 2011 r.)	6210
Dochody budżetu gminy w tys. zł	20170,1
na 1 mieszkańca w zł	3240,70
w tym dochody własne w zł	966,03
Wydatki budżetu gminy w tys. zł	24900,8
na 1 mieszkańca w zł	4000,77
w tym wydatki inwestycyjne w zł	879,31
Wynik budżetu gminy w tys. zł	-4730,6



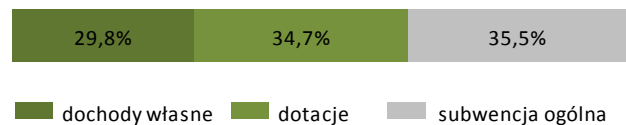
DOCHODY BUDŻETU GMINY w 2011 r.

<i>Według rodzajów</i>	W tys. zł
Dochody własne	6012,5
podatek dochodowy od osób prawnych	5,3
podatek dochodowy od osób fizycznych	1257,9
podatek rolny	831,4
podatek leśny	57,4
podatek od nieruchomości	2689,8
podatek od środków transportowych	43,2
podatek od działalności gospodarczej	1,9
podatek od spadków i darowizn	0,5
podatek od czynności cywilnoprawnych	62,3
wpływy z opłaty skarbowej	21,3
wpływy z opłaty eksploatacyjnej	-
wpływy z opłaty targowej	0,4
dochody z majątku	267,2
pozostałe dochody	773,9
Dotacje ogółem	6991,4
celowe	5083,0
z budżetu państwa na zadania z zakresu administracji rządowej	4410,3
z budżetu państwa na zadania własne	648,5
z budżetu państwa na zadania realizowane na podstawie porozumień z organami administracji rządowej	-
na zadania realizowane na podstawie porozumień między jednostkami samorządu terytorialnego otrzymane z państwowych funduszy celowych	24,2
w ramach programów finansowanych z udziałem środków europejskich	-
Subwencja ogólna	7166,2
część wyrównawcza	2020,6
część oświatowa	5092,2
część rekompensująca	-
część równoważąca	53,4
uzupełnienie subwencji ogólnej	-

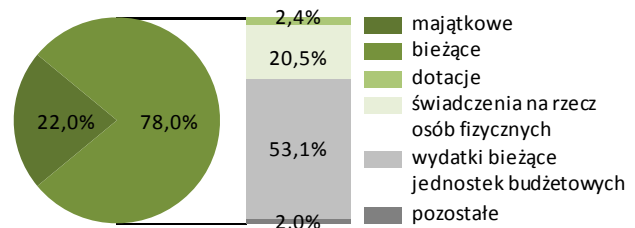
WYDATKI BUDŻETU GMINY w 2011 r.

<i>Według rodzajów</i>	W tys. zł
Majątkowe	5472,8
w tym inwestycyjne	5472,8
Bieżące	19428,0
w tym:	
- dotacje	598,9
- świadczenia na rzecz osób fizycznych	5109,8
- wydatki bieżące jednostek budżetowych	13222,7
w tym:	
- wynagrodzenia	6917,2
- składki na obowiązkowe ubezpieczenia społeczne i Fundusz Pracy	1190,4
- zakup materiałów i usług	3787,2
- obsługa długu publicznego	479,5

Struktura dochodów budżetu gminy według rodzajów w 2011 r.



Struktura wydatków budżetu gminy według rodzajów w 2011 r.



<i>Według działów</i>	W tys. zł	W %
Różne rozliczenia	7177,4	35,6
Dochody od osób prawnych i fizycznych	5322,0	26,4
Pomoc społeczna i pozostałe zadania z zakresu polityki społecznej	4401,2	21,8
Gospodarka mieszkaniowa	267,7	1,3
Rolnictwo i łowiectwo	654,3	3,2
Gospodarka komunalna i ochrona środowiska	27,8	0,1
Transport i łączność	728,3	3,6
Kultura fizyczna	500,3	2,5
Turystyka	66,7	0,3
Oświata i wychowanie	246,5	1,2
Administracja publiczna	119,0	0,6
Edukacyjna opieka wychowawcza	109,8	0,5
Kultura i ochrona dziedzictwa narodowego	459,4	2,3
Działalność usługowa	-	-
Bezpieczeństwo publiczne i ochrona przeciwpożarowa	5,7	0,0
Pozostałe	84,1	0,4

<i>Według działów</i>	W tys. zł	W %
Oświata i wychowanie	7250,2	29,1
Pomoc społeczna i pozostałe zadania z zakresu polityki społecznej	5586,2	22,4
Administracja publiczna	2295,5	9,2
Gospodarka komunalna i ochrona środowiska	988,2	4,0
Transport i łączność	2950,3	11,8
Rolnictwo i łowiectwo	3130,7	12,6
Kultura fizyczna	425,7	1,7
Kultura i ochrona dziedzictwa narodowego	786,1	3,2
Gospodarka mieszkaniowa	96,2	0,4
Turystyka	110,6	0,4
Edukacyjna opieka wychowawcza	207,5	0,8
Obsługa długu publicznego	488,5	2,0
Bezpieczeństwo publiczne i ochrona przeciwpożarowa	295,2	1,2
Ochrona zdrowia	36,6	0,1
Działalność usługowa	53,3	0,2
Pozostałe	200,0	0,8

Powierzchnia (stan w dniu 1 I 2011 r.) w ha	1684
Liczba miejscowości	1
Liczba sołectw	-
Ludność (stan w dniu 31 XII 2011 r.)	9975
Dochody budżetu gminy w tys. zł	30385,6
na 1 mieszkańca w zł	3046,48
w tym dochody własne w zł	1909,31
Wydatki budżetu gminy w tys. zł	31618,8
na 1 mieszkańca w zł	3170,12
w tym wydatki inwestycyjne w zł	829,47
Wynik budżetu gminy w tys. zł	-1233,1



DOCHODY BUDŻETU GMINY w 2011 r.

Według rodzajów	W tys. zł
Dochody własne	19043,4
podatek dochodowy od osób prawnych	955,7
podatek dochodowy od osób fizycznych	4534,1
podatek rolny	100,4
podatek leśny	0,1
podatek od nieruchomości	6961,0
podatek od środków transportowych	448,7
podatek od działalności gospodarczej	8,4
podatek od spadków i darowizn	9,8
podatek od czynności cywilnoprawnych	386,9
wpływy z opłaty skarbowej	10,0
wpływy z opłaty eksploatacyjnej	-
wpływy z opłaty targowej	69,1
dochody z majątku	1247,6
pozostałe dochody	4311,6
Dotacje ogółem	5393,7
celowe	5268,8
z budżetu państwa na zadania z zakresu administracji rządowej	4055,0
z budżetu państwa na zadania własne	975,6
z budżetu państwa na zadania realizowane na podstawie porozumień z organami administracji rządowej	2,0
na zadania realizowane na podstawie porozumień między jednostkami samorządu terytorialnego otrzymane z państwowych funduszy celowych	236,2
w ramach programów finansowanych z udziałem środków europejskich	-
ogółem	125,0
Subwencja ogólna	5948,5
część wyrównawcza	-
część oświatowa	5948,5
część rekompensująca	-
część równoważąca	-
uzupełnienie subwencji ogólnej	-

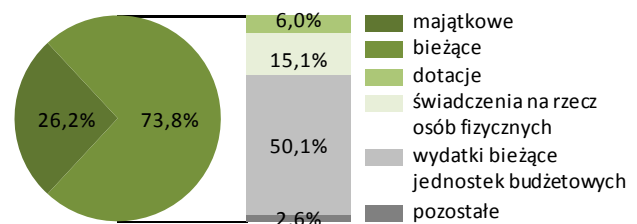
WYDATKI BUDŻETU GMINY w 2011 r.

Według rodzajów	W tys. zł
Majątkowe	8273,2
w tym inwestycyjne	8273,2
Bieżące	23345,6
w tym:	
- dotacje	1886,0
- świadczenia na rzecz osób fizycznych	4781,5
- wydatki bieżące jednostek budżetowych	15854,1
w tym:	
- wynagrodzenia	9365,6
- składki na obowiązkowe ubezpieczenia społeczne i Fundusz Pracy	1527,0
- zakup materiałów i usług	4224,0
- obsługa długu publicznego	756,5

Struktura dochodów budżetu gminy według rodzajów w 2011 r.



Struktura wydatków budżetu gminy według rodzajów w 2011 r.



Według działów	W tys. zł	W %
Różne rozliczenia	5985,1	19,7
Dochody od osób prawnych i fizycznych	13732,5	45,2
Pomoc społeczna i pozostałe zadania z zakresu polityki społecznej	4879,3	16,1
Gospodarka mieszkaniowa	1214,1	4,0
Rolnictwo i łowiectwo	50,2	0,2
Gospodarka komunalna i ochrona środowiska	90,1	0,3
Transport i łączność	3092,0	10,2
Kultura fizyczna	-	-
Turystyka	-	-
Oświata i wychowanie	623,7	2,1
Administracja publiczna	84,9	0,3
Edukacyjna opieka wychowawcza	135,1	0,4
Kultura i ochrona dziedzictwa narodowego	83,2	0,3
Działalność usługowa	27,4	0,1
Bezpieczeństwo publiczne i ochrona przeciwpożarowa	375,0	1,2
Pozostałe	12,9	0,0

Według działów	W tys. zł	W %
Oświata i wychowanie	10812,0	34,2
Pomoc społeczna i pozostałe zadania z zakresu polityki społecznej	6023,9	19,1
Administracja publiczna	2991,5	9,5
Gospodarka komunalna i ochrona środowiska	1261,5	4,0
Transport i łączność	4400,6	13,9
Rolnictwo i łowiectwo	52,2	0,2
Kultura fizyczna	841,2	2,7
Kultura i ochrona dziedzictwa narodowego	1106,9	3,5
Gospodarka mieszkaniowa	1785,3	5,6
Turystyka	-	-
Edukacyjna opieka wychowawcza	403,4	1,3
Obsługa długu publicznego	756,5	2,4
Bezpieczeństwo publiczne i ochrona przeciwpożarowa	765,8	2,4
Ochrona zdrowia	270,6	0,9
Działalność usługowa	133,1	0,4
Pozostałe	14,2	0,0

Powierzchnia (stan w dniu 1 I 2011 r.) w ha	23645
Liczba miejscowości	38
Liczba sołectw	27
Ludność (stan w dniu 31 XII 2011 r.)	10604
Dochody budżetu gminy w tys. zł	31180,4
na 1 mieszkańca w zł	2944,32
w tym dochody własne w zł	608,15
Wydatki budżetu gminy w tys. zł	33089,6
na 1 mieszkańca w zł	3124,61
w tym wydatki inwestycyjne w zł	495,52
Wynik budżetu gminy w tys. zł	-1909,2



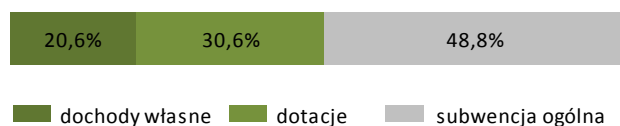
DOCHODY BUDŻETU GMINY w 2011 r.

Według rodzajów	W tys. zł
Dochody własne	6440,3
podatek dochodowy od osób prawnych	132,5
podatek dochodowy od osób fizycznych	2385,8
podatek rolny	918,5
podatek leśny	79,6
podatek od nieruchomości	1945,4
podatek od środków transportowych	248,1
podatek od działalności gospodarczej	3,7
podatek od spadków i darowizn	4,9
podatek od czynności cywilnoprawnych	124,9
wpływy z opłaty skarbowej	46,8
wpływy z opłaty eksploatacyjnej	40,0
wpływy z opłaty targowej	-
dochody z majątku	120,5
pozostałe dochody	389,4
Dotacje ogółem	9535,8
celowe	8094,3
z budżetu państwa na zadania z zakresu administracji rządowej	6200,3
z budżetu państwa na zadania własne	1663,5
z budżetu państwa na zadania realizowane na podstawie porozumień z organami administracji rządowej	84,2
na zadania realizowane na podstawie porozumień między jednostkami samorządu terytorialnego	20,8
otrzymane z państwowych funduszy celowych	18,0
w ramach programów finansowanych z udziałem środków europejskich	1441,5
Subwencja ogólna	15204,3
część wyrównawcza	4816,7
część oświatowa	10387,6
część rekompensująca	-
część równoważąca	-
uzupełnienie subwencji ogólnej	-

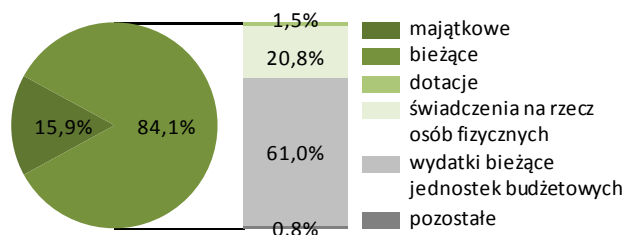
WYDATKI BUDŻETU GMINY w 2011 r.

Według rodzajów	W tys. zł
Majątkowe	5247,5
w tym inwestycyjne	5247,5
Bieżące	27842,1
w tym:	
- dotacje	502,8
- świadczenia na rzecz osób fizycznych	6893,7
- wydatki bieżące jednostek budżetowych	20168,9
w tym:	
- wynagrodzenia	11776,4
- składki na obowiązkowe ubezpieczenia społeczne i Fundusz Pracy	2034,5
- zakup materiałów i usług	4498,1
- obsługa długu publicznego	226,1

Struktura dochodów budżetu gminy według rodzajów w 2011 r.



Struktura wydatków budżetu gminy według rodzajów w 2011 r.



Według działów	W tys. zł	W %
Różne rozliczenia	15204,3	48,8
Dochody od osób prawnych i fizycznych	6094,2	19,5
Pomoc społeczna i pozostałe zadania z zakresu polityki społecznej	6135,8	19,7
Gospodarka mieszkaniowa	102,3	0,3
Rolnictwo i łowiectwo	1009,6	3,2
Gospodarka komunalna i ochrona środowiska	16,7	0,1
Transport i łączność	1245,2	4,0
Kultura fizyczna	804,5	2,6
Turystyka	-	-
Oświata i wychowanie	44,1	0,1
Administracja publiczna	169,7	0,5
Edukacyjna opieka wychowawcza	262,5	0,8
Kultura i ochrona dziedzictwa narodowego	24,8	0,1
Działalność usługowa	-	-
Bezpieczeństwo publiczne i ochrona przeciwpożarowa	19,2	0,1
Pozostałe	47,4	0,2

Według działów	W tys. zł	W %
Oświata i wychowanie	12852,0	38,8
Pomoc społeczna i pozostałe zadania z zakresu polityki społecznej	8395,1	25,4
Administracja publiczna	2900,1	8,8
Gospodarka komunalna i ochrona środowiska	577,4	1,7
Transport i łączność	3268,1	9,9
Rolnictwo i łowiectwo	1027,9	3,1
Kultura fizyczna	757,2	2,3
Kultura i ochrona dziedzictwa narodowego	677,7	2,0
Gospodarka mieszkaniowa	124,2	0,4
Turystyka	-	-
Edukacyjna opieka wychowawcza	581,8	1,8
Obsługa długu publicznego	226,1	0,7
Bezpieczeństwo publiczne i ochrona przeciwpożarowa	378,8	1,1
Ochrona zdrowia	111,5	0,3
Działalność usługowa	59,8	0,2
Pozostałe	1151,9	3,5

Powierzchnia (stan w dniu 1 I 2011 r.) w ha	25905
Liczba miejscowości	45
Liczba sołectw	29
Ludność (stan w dniu 31 XII 2011 r.)	13099
Dochody budżetu gminy w tys. zł	41566,3
na 1 mieszkańca w zł	3170,34
w tym dochody własne w zł	1009,45
Wydatki budżetu gminy w tys. zł	44030,2
na 1 mieszkańca w zł	3358,26
w tym wydatki inwestycyjne w zł	582,70
Wynik budżetu gminy w tys. zł	-2463,9



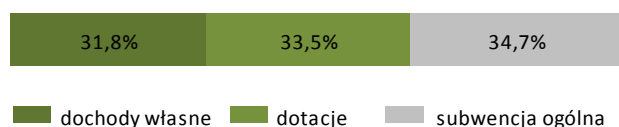
DOCHODY BUDŻETU GMINY w 2011 r.

Według rodzajów	W tys. zł
Dochody własne	13234,9
podatek dochodowy od osób prawnych	39,0
podatek dochodowy od osób fizycznych	3080,9
podatek rolny	818,4
podatek leśny	184,5
podatek od nieruchomości	3847,1
podatek od środków transportowych	145,7
podatek od działalności gospodarczej	13,1
podatek od spadków i darowizn	10,0
podatek od czynności cywilnoprawnych	168,7
wpływy z opłaty skarbowej	36,8
wpływy z opłaty eksploatacyjnej	0,4
wpływy z opłaty targowej	15,5
dochody z majątku	1132,7
pozostałe dochody	3742,2
Dotacje ogółem	13925,6
celowe	13174,5
z budżetu państwa na zadania z zakresu administracji rządowej	9354,4
z budżetu państwa na zadania własne	3790,8
z budżetu państwa na zadania realizowane na podstawie porozumień z organami administracji rządowej	-
na zadania realizowane na podstawie porozumień między jednostkami samorządu terytorialnego	29,3
otrzymane z państwowych funduszy celowych	-
w ramach programów finansowanych z udziałem środków europejskich	751,1
Subwencja ogólna	14405,8
część wyrównawcza	5395,4
część oświatowa	8696,5
część rekompensująca	-
część równoważąca	313,9
uzupełnienie subwencji ogólnej	-

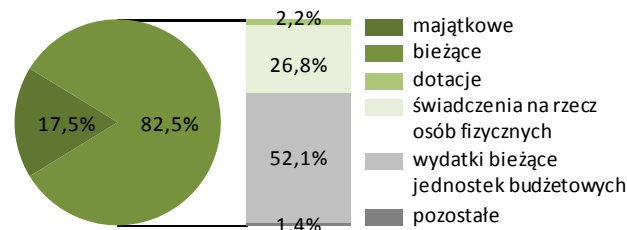
WYDATKI BUDŻETU GMINY w 2011 r.

Według rodzajów	W tys. zł
Majątkowe	7688,8
w tym inwestycyjne	7639,8
Bieżące	36341,4
w tym:	
- dotacje	953,4
- świadczenia na rzecz osób fizycznych	11784,8
- wydatki bieżące jednostek budżetowych	22962,4
w tym:	
- wynagrodzenia	11931,9
- składki na obowiązkowe ubezpieczenia społeczne i Fundusz Pracy	1985,4
- zakup materiałów i usług	6855,2
- obsługa długu publicznego	624,0

Struktura dochodów budżetu gminy według rodzajów w 2011 r.



Struktura wydatków budżetu gminy według rodzajów w 2011 r.



Według działów	W tys. zł	W %
Różne rozliczenia	14654,5	35,3
Dochody od osób prawnych i fizycznych	8657,5	20,8
Pomoc społeczna i pozostałe zadania z zakresu polityki społecznej	11549,7	27,8
Gospodarka mieszkaniowa	1516,7	3,6
Rolnictwo i łowiectwo	2346,8	5,6
Gospodarka komunalna i ochrona środowiska	57,6	0,1
Transport i łączność	29,3	0,1
Kultura fizyczna	1062,5	2,6
Turystyka	-	-
Oświata i wychowanie	174,1	0,4
Administracja publiczna	129,6	0,3
Edukacyjna opieka wychowawcza	608,4	1,5
Kultura i ochrona dziedzictwa narodowego	220,3	0,5
Działalność usługowa	10,0	0,0
Bezpieczeństwo publiczne i ochrona przeciwpożarowa	519,2	1,2
Pozostałe	30,2	0,1

Według działów	W tys. zł	W %
Oświata i wychowanie	13477,6	30,6
Pomoc społeczna i pozostałe zadania z zakresu polityki społecznej	12638,8	28,7
Administracja publiczna	3265,0	7,4
Gospodarka komunalna i ochrona środowiska	1546,7	3,5
Transport i łączność	2115,7	4,8
Rolnictwo i łowiectwo	2693,2	6,1
Kultura fizyczna	1958,3	4,4
Kultura i ochrona dziedzictwa narodowego	1390,7	3,2
Gospodarka mieszkaniowa	1817,9	4,1
Turystyka	16,8	0,0
Edukacyjna opieka wychowawcza	946,8	2,2
Obsługa długu publicznego	624,0	1,4
Bezpieczeństwo publiczne i ochrona przeciwpożarowa	888,1	2,0
Ochrona zdrowia	141,7	0,3
Działalność usługowa	211,6	0,5
Pozostałe	297,2	0,7

Powierzchnia (stan w dniu 1 I 2011 r.) w ha	25393
Liczba miejscowości	48
Liczba sołectw	22
Ludność (stan w dniu 31 XII 2011 r.)	7099
Dochody budżetu gminy w tys. zł	20845,8
na 1 mieszkańca w zł	2927,78
w tym dochody własne w zł	928,52
Wydatki budżetu gminy w tys. zł	20489,7
na 1 mieszkańca w zł	2877,76
w tym wydatki inwestycyjne w zł	214,04
Wynik budżetu gminy w tys. zł	356,1



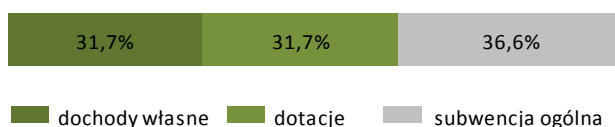
DOCHODY BUDŻETU GMINY w 2011 r.

Według rodzajów	W tys. zł
Dochody własne	6611,0
podatek dochodowy od osób prawnych	158,0
podatek dochodowy od osób fizycznych	1519,1
podatek rolny	862,6
podatek leśny	117,4
podatek od nieruchomości	2458,0
podatek od środków transportowych	121,5
podatek od działalności gospodarczej	2,2
podatek od spadków i darowizn	13,0
podatek od czynności cywilnoprawnych	94,1
wpływy z opłaty skarbowej	28,1
wpływy z opłaty eksploatacyjnej	170,3
wpływy z opłaty targowej	134,1
dochody z majątku	308,0
pozostałe dochody	624,7
Dotacje ogółem	6615,7
celowe	5212,7
z budżetu państwa na zadania z zakresu administracji rządowej	4385,9
z budżetu państwa na zadania własne	789,4
z budżetu państwa na zadania realizowane na podstawie porozumień z organami administracji rządowej	-
na zadania realizowane na podstawie porozumień między jednostkami samorządu terytorialnego otrzymane z państwowych funduszy celowych	37,5
w ramach programów finansowanych z udziałem środków europejskich	-
Subwencja ogólna	7619,1
część wyrównawcza	1669,7
część oświatowa	5943,0
część rekompensująca	-
część równoważąca	6,4
uzupełnienie subwencji ogólnej	-

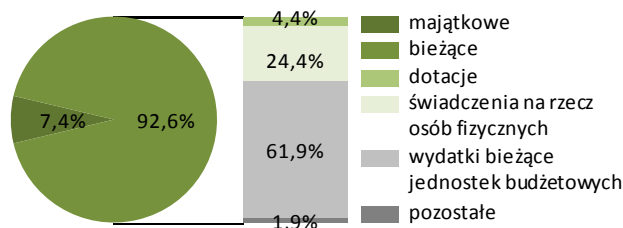
WYDATKI BUDŻETU GMINY w 2011 r.

Według rodzajów	W tys. zł
Majątkowe	1523,9
w tym inwestycyjne	1523,9
Bieżące	18965,7
w tym:	
- dotacje	892,4
- świadczenia na rzecz osób fizycznych	5009,2
- wydatki bieżące jednostek budżetowych	12677,4
w tym:	
- wynagrodzenia	7401,2
- składki na obowiązkowe ubezpieczenia społeczne i Fundusz Pracy	1151,5
- zakup materiałów i usług	2809,1
- obsługa długu publicznego	369,9

Struktura dochodów budżetu gminy według rodzajów w 2011 r.



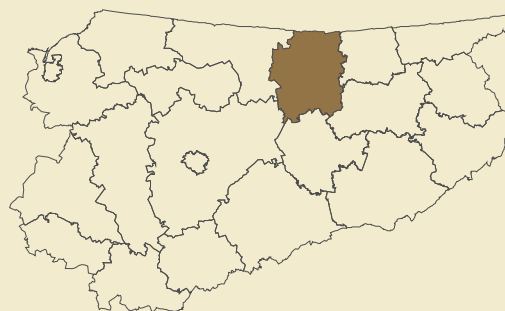
Struktura wydatków budżetu gminy według rodzajów w 2011 r.



Według działów	W tys. zł	W %
Różne rozliczenia	7726,2	37,1
Dochody od osób prawnych i fizycznych	5820,2	27,9
Pomoc społeczna i pozostałe zadania z zakresu polityki społecznej	4543,8	21,8
Gospodarka mieszkaniowa	511,4	2,5
Rolnictwo i łowiectwo	1814,6	8,7
Gospodarka komunalna i ochrona środowiska	33,7	0,2
Transport i łączność	38,0	0,2
Kultura fizyczna	0,4	0,0
Turystyka	67,4	0,3
Oświata i wychowanie	26,2	0,1
Administracja publiczna	94,8	0,5
Edukacyjna opieka wychowawcza	112,3	0,5
Kultura i ochrona dziedzictwa narodowego	40,3	0,2
Działalność usługowa	-	-
Bezpieczeństwo publiczne i ochrona przeciwpożarowa	1,3	0,0
Pozostałe	15,1	0,1

Według działów	W tys. zł	W %
Oświata i wychowanie	7669,4	37,4
Pomoc społeczna i pozostałe zadania z zakresu polityki społecznej	5684,2	27,7
Administracja publiczna	2541,7	12,4
Gospodarka komunalna i ochrona środowiska	535,8	2,6
Transport i łączność	319,7	1,6
Rolnictwo i łowiectwo	1086,1	5,3
Kultura fizyczna	159,0	0,8
Kultura i ochrona dziedzictwa narodowego	699,7	3,4
Gospodarka mieszkaniowa	448,9	2,2
Turystyka	101,5	0,5
Edukacyjna opieka wychowawcza	434,2	2,1
Obsługa długu publicznego	369,9	1,8
Bezpieczeństwo publiczne i ochrona przeciwpożarowa	142,5	0,7
Ochrona zdrowia	86,3	0,4
Działalność usługowa	69,6	0,3
Pozostałe	141,2	0,7

Powierzchnia (stan w dniu 1 I 2011 r.) w ha	121299
Liczba gmin	6
Ludność (stan w dniu 31 XII 2011 r.)	66424
Dochody budżetu powiatu w tys. zł	71645,9
na 1 mieszkańca w zł	1076,18
w tym dochody własne w zł	294,37
Wydatki budżetu powiatu w tys. zł	62797,6
na 1 mieszkańca w zł	943,27
w tym wydatki inwestycyjne w zł	155,56
Wynik budżetu powiatu w tys. zł	8848,3



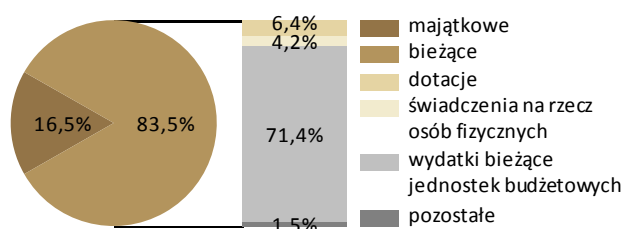
DOCHODY BUDŻETU POWIATU w 2011 r.

Według rodzajów	W tys. zł
Dochody własne	19597,5
podatek dochodowy od osób prawnych	332,9
podatek dochodowy od osób fizycznych	6220,6
dochody z majątku	5170,0
pozostałe dochody	7874,1
Dotacje ogółem	15089,7
celowe	13729,5
z budżetu państwa na zadania z zakresu administracji rządowej	7398,3
z budżetu państwa na zadania własne	3634,5
z budżetu państwa na zadania realizowane na podstawie porozumień z organami administracji rządowej	60,1
na zadania realizowane na podstawie porozumień między jednostkami samorządu terytorialnego otrzymane z państwowych funduszy celowych w ramach programów finansowanych z udziałem środków europejskich	92,7
inne	25,0
inne	1360,2
Subwencja ogólna	36958,7
część wyrównawcza	8633,2
część oświatowa	25640,7
część równoważąca	2666,6
uzupełnienie subwencji ogólnej	18,3

WYDATKI BUDŻETU POWIATU w 2011 r.

Według rodzajów	W tys. zł
Majątkowe	10356,1
w tym inwestycyjne	10356,1
Bieżące	52441,5
w tym:	
- dotacje	3997,9
- świadczenia na rzecz osób fizycznych	2659,7
- wydatki bieżące jednostek budżetowych	44833,8
w tym:	
- wynagrodzenia	27946,4
- składki na obowiązkowe ubezpieczenia społeczne i Fundusz Pracy	4191,9
- zakup materiałów i usług	7558,1
- obsługa długu publicznego	928,7

Struktura wydatków budżetu powiatu według rodzajów w 2011 r.



Struktura dochodów budżetu powiatu według rodzajów w 2011 r.



■ dochody własne ■ dotacje ■ subwencja ogólna

Dochody, wydatki i wynik budżetu powiatu w 2011 r. (w tys. zł)



■ dochody budżetu ■ wydatki budżetu ■ wynik budżetu

Według działań	W tys. zł	W %
Różne rozliczenia	37231,5	52,0
Pomoc społeczna i pozostałe zadania z zakresu polityki społecznej	4906,9	6,8
Dochody od osób prawnych i fizycznych	7640,7	10,7
Transport i łączność	5290,6	7,4
Ochrona zdrowia	3268,8	4,6
Bezpieczeństwo publiczne i ochrona przeciwpożarowa	3205,5	4,5
Gospodarka mieszkaniowa	4684,6	6,5
Oświata i wychowanie	2205,9	3,1
Administracja publiczna	606,2	0,8
Działalność usługowa	657,3	0,9
Edukacyjna opieka wychowawcza	540,2	0,8
Turystyka	-	-
Leśnictwo	165,5	0,2
Gospodarka komunalna i ochrona środowiska	341,7	0,5
Kultura fizyczna	848,0	1,2
Pozostałe	52,5	0,1

Według działań	W tys. zł	W %
Oświata i wychowanie	21444,1	34,1
Pomoc społeczna i pozostałe zadania z zakresu polityki społecznej	9792,0	15,6
Transport i łączność	9890,3	15,7
Administracja publiczna	5678,4	9,0
Edukacyjna opieka wychowawcza	4758,9	7,6
Ochrona zdrowia	4250,4	6,8
Bezpieczeństwo publiczne i ochrona przeciwpożarowa	3272,3	5,2
Obsługa długu publicznego	928,7	1,5
Działalność usługowa	568,6	0,9
Turystyka	-	-
Kultura fizyczna	1651,2	2,6
Leśnictwo	169,2	0,3
Gospodarka mieszkaniowa	137,4	0,2
Kultura i ochrona dziedzictwa narodowego	116,9	0,2
Gospodarka komunalna i ochrona środowiska	86,4	0,1
Pozostałe	52,7	0,1

Powierzchnia (stan w dniu 1 I 2011 r.) w ha	29408
Liczba miejscowości	66
Liczba sołectw	23
Ludność (stan w dniu 31 XII 2011 r.)	6753
Dochody budżetu gminy w tys. zł	21508,6
na 1 mieszkańca w zł	3178,93
w tym dochody własne w zł	888,97
Wydatki budżetu gminy w tys. zł	24298,1
na 1 mieszkańca w zł	3591,21
w tym wydatki inwestycyjne w zł	569,49
Wynik budżetu gminy w tys. zł	-2789,5



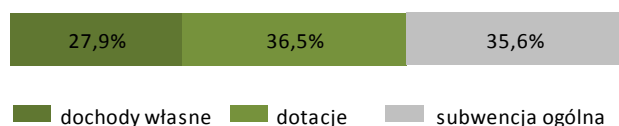
DOCHODY BUDŻETU GMINY w 2011 r.

Według rodzajów	W tys. zł
Dochody własne	6014,8
podatek dochodowy od osób prawnych	7,6
podatek dochodowy od osób fizycznych	1156,3
podatek rolny	2419,7
podatek leśny	36,0
podatek od nieruchomości	836,0
podatek od środków transportowych	39,9
podatek od działalności gospodarczej	-
podatek od spadków i darowizn	1,5
podatek od czynności cywilnoprawnych	56,9
wpływy z opłaty skarbowej	17,9
wpływy z opłaty eksploatacyjnej	21,3
wpływy z opłaty targowej	4,8
dochody z majątku	157,6
pozostałe dochody	1259,3
Dotacje ogółem	7843,5
celowe	7509,4
z budżetu państwa na zadania z zakresu administracji rządowej	4843,3
z budżetu państwa na zadania własne	2635,3
z budżetu państwa na zadania realizowane na podstawie porozumień z organami administracji rządowej	-
na zadania realizowane na podstawie porozumień między jednostkami samorządu terytorialnego otrzymane z państwowych funduszy celowych	22,7
w ramach programów finansowanych z udziałem środków europejskich	-
Subwencja ogólna	7650,3
część wyrównawcza	2180,6
część oświatowa	5196,1
część rekompensująca	-
część równoważąca	273,6
uzupełnienie subwencji ogólnej	-

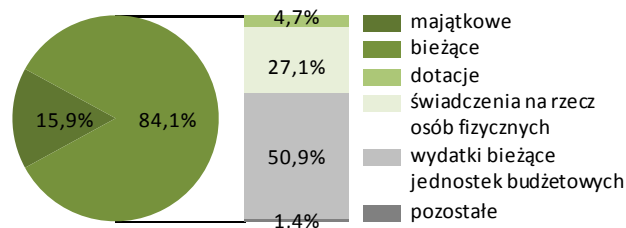
WYDATKI BUDŻETU GMINY w 2011 r.

Według rodzajów	W tys. zł
Majątkowe	3853,2
w tym inwestycyjne	3853,2
Bieżące	20444,9
w tym:	
- dotacje	1138,4
- świadczenia na rzecz osób fizycznych	6579,2
- wydatki bieżące jednostek budżetowych	12380,5
w tym:	
- wynagrodzenia	6320,9
- składki na obowiązkowe ubezpieczenia społeczne i Fundusz Pracy	1067,6
- zakup materiałów i usług	3037,3
- obsługa długu publicznego	298,9

Struktura dochodów budżetu gminy według rodzajów w 2011 r.



Struktura wydatków budżetu gminy według rodzajów w 2011 r.



Według działów	W tys. zł	W %
Różne rozliczenia	7717,4	35,9
Dochody od osób prawnych i fizycznych	4691,1	21,8
Pomoc społeczna i pozostałe zadania z zakresu polityki społecznej	5728,0	26,6
Gospodarka mieszkaniowa	143,6	0,7
Rolnictwo i łowiectwo	2393,8	11,1
Gospodarka komunalna i ochrona środowiska	58,2	0,3
Transport i łączność	48,8	0,2
Kultura fizyczna	-	-
Turystyka	-	-
Oświata i wychowanie	148,8	0,7
Administracja publiczna	66,6	0,3
Edukacyjna opieka wychowawcza	453,1	2,1
Kultura i ochrona dziedzictwa narodowego	-	-
Działalność usługowa	17,4	0,1
Bezpieczeństwo publiczne i ochrona przeciwpożarowa	22,7	0,1
Pozostałe	19,2	0,1

Według działów	W tys. zł	W %
Oświata i wychowanie	6853,4	28,2
Pomoc społeczna i pozostałe zadania z zakresu polityki społecznej	6744,8	27,8
Administracja publiczna	1969,5	8,1
Gospodarka komunalna i ochrona środowiska	423,8	1,7
Transport i łączność	1479,2	6,1
Rolnictwo i łowiectwo	2850,4	11,7
Kultura fizyczna	94,0	0,4
Kultura i ochrona dziedzictwa narodowego	598,6	2,5
Gospodarka mieszkaniowa	1717,1	7,1
Turystyka	5,0	0,0
Edukacyjna opieka wychowawcza	969,9	4,0
Obsługa długu publicznego	298,9	1,2
Bezpieczeństwo publiczne i ochrona przeciwpożarowa	202,3	0,8
Ochrona zdrowia	59,5	0,2
Działalność usługowa	16,5	0,1
Pozostałe	15,2	0,1

Powierzchnia (stan w dniu 1 I 2011 r.) w ha	1035
Liczba miejscowości	1
Liczba sołectw	-
Ludność (stan w dniu 31 XII 2011 r.)	28363
Dochody budżetu gminy w tys. zł	65553,9
na 1 mieszkańca w zł	2305,80
w tym dochody własne w zł	1140,79
Wydatki budżetu gminy w tys. zł	67435,7
na 1 mieszkańca w zł	2371,99
w tym wydatki inwestycyjne w zł	522,69
Wynik budżetu gminy w tys. zł	-1881,8



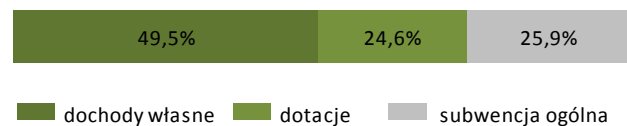
DOCHODY BUDŻETU GMINY w 2011 r.

Według rodzajów	W tys. zł
Dochody własne	32432,8
podatek dochodowy od osób prawnych	1450,5
podatek dochodowy od osób fizycznych	13757,1
podatek rolny	20,3
podatek leśny	0,1
podatek od nieruchomości	6621,8
podatek od środków transportowych	357,4
podatek od działalności gospodarczej	53,7
podatek od spadków i darowizn	232,9
podatek od czynności cywilnoprawnych	947,5
wpływy z opłaty skarbowej	565,8
wpływy z opłaty eksploatacyjnej	-
wpływy z opłaty targowej	72,9
dochody z majątku	4596,9
pozostałe dochody	3755,8
Dotacje ogółem	16119,2
celowe	16119,2
z budżetu państwa na zadania z zakresu administracji rządowej	9325,8
z budżetu państwa na zadania własne	5382,5
z budżetu państwa na zadania realizowane na podstawie porozumień z organami administracji rządowej	40,3
na zadania realizowane na podstawie porozumień między jednostkami samorządu terytorialnego otrzymane z państwowych funduszy celowych	682,4
w ramach programów finansowanych z udziałem środków europejskich	6,5
-	-
Subwencja ogólna	17001,9
część wyrównawcza	3921,0
część oświatowa	12314,5
część rekompensująca	-
część równoważąca	436,7
uzupełnienie subwencji ogólnej	329,9

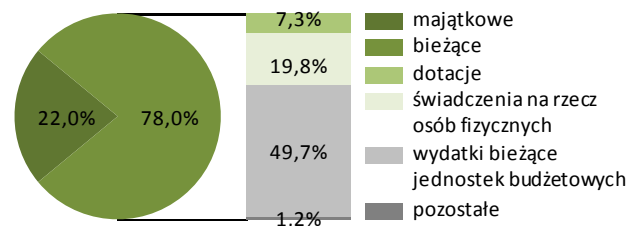
WYDATKI BUDŻETU GMINY w 2011 r.

Według rodzajów	W tys. zł
Majątkowe	14860,2
w tym inwestycyjne	14860,2
Bieżące	52575,5
w tym:	
- dotacje	4913,1
- świadczenia na rzecz osób fizycznych	13385,4
- wydatki bieżące jednostek budżetowych	33489,2
w tym:	
- wynagrodzenia	17788,0
- składki na obowiązkowe ubezpieczenia społeczne i Fundusz Pracy	2955,0
- zakup materiałów i usług	10065,8
- obsługa długu publicznego	787,3

Struktura dochodów budżetu gminy według rodzajów w 2011 r.



Struktura wydatków budżetu gminy według rodzajów w 2011 r.



Według działów	W tys. zł	W %
Różne rozliczenia	17375,9	26,5
Dochody od osób prawnych i fizycznych	24763,2	37,8
Pomoc społeczna i pozostałe zadania z zakresu polityki społecznej	12796,6	19,5
Gospodarka mieszkaniowa	5225,3	8,0
Rolnictwo i łowiectwo	6,1	0,0
Gospodarka komunalna i ochrona środowiska	117,6	0,2
Transport i łączność	2274,7	3,5
Kultura fizyczna	1054,8	1,6
Turystyka	4,8	0,0
Oświata i wychowanie	307,6	0,5
Administracja publiczna	358,0	0,5
Edukacyjna opieka wychowawcza	290,2	0,4
Kultura i ochrona dziedzictwa narodowego	675,1	1,0
Działalność usługowa	241,6	0,4
Bezpieczeństwo publiczne i ochrona przeciwpożarowa	10,6	0,0
Pozostałe	51,9	0,1

Według działów	W tys. zł	W %
Oświata i wychowanie	17624,7	26,1
Pomoc społeczna i pozostałe zadania z zakresu polityki społecznej	16648,3	24,7
Administracja publiczna	5952,9	8,8
Gospodarka komunalna i ochrona środowiska	3308,4	4,9
Transport i łączność	5467,2	8,1
Rolnictwo i łowiectwo	6,6	0,0
Kultura fizyczna	2747,6	4,1
Kultura i ochrona dziedzictwa narodowego	9862,5	14,6
Gospodarka mieszkaniowa	2989,5	4,4
Turystyka	236,3	0,4
Edukacyjna opieka wychowawcza	821,3	1,2
Obsługa długu publicznego	787,3	1,2
Bezpieczeństwo publiczne i ochrona przeciwpożarowa	170,9	0,3
Ochrona zdrowia	403,7	0,6
Działalność usługowa	325,7	0,5
Pozostałe	82,5	0,1

Powierzchnia (stan w dniu 1 I 2011 r.) w ha	28536
Liczba miejscowości	67
Liczba sołectw	23
Ludność (stan w dniu 31 XII 2011 r.)	8470
Dochody budżetu gminy w tys. zł	24994,1
na 1 mieszkańca w zł	2959,98
w tym dochody własne w zł	1068,73
Wydatki budżetu gminy w tys. zł	30766,1
na 1 mieszkańca w zł	3643,54
w tym wydatki inwestycyjne w zł	813,43
Wynik budżetu gminy w tys. zł	-5772,0



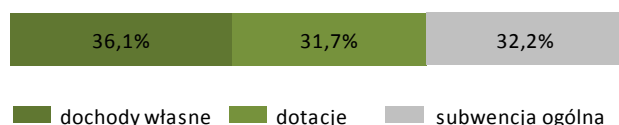
DOCHODY BUDŻETU GMINY w 2011 r.

Według rodzajów	W tys. zł
Dochody własne	9024,3
podatek dochodowy od osób prawnych	21,3
podatek dochodowy od osób fizycznych	1963,1
podatek rolny	1645,2
podatek leśny	127,4
podatek od nieruchomości	2327,1
podatek od środków transportowych	66,6
podatek od działalności gospodarczej	2,7
podatek od spadków i darowizn	3,0
podatek od czynności cywilnoprawnych	134,5
wpływy z opłaty skarbowej	14,7
wpływy z opłaty eksploatacyjnej	0,3
wpływy z opłaty targowej	0,4
dochody z majątku	169,6
pozostałe dochody	2548,2
Dotacje ogółem	7913,5
celowe	7592,8
z budżetu państwa na zadania z zakresu administracji rządowej	4920,9
z budżetu państwa na zadania własne	2581,9
z budżetu państwa na zadania realizowane na podstawie porozumień z organami administracji rządowej	-
na zadania realizowane na podstawie porozumień między jednostkami samorządu terytorialnego	-
otrzymane z państwowych funduszy celowych	90,0
w ramach programów finansowanych z udziałem środków europejskich	320,7
Subwencja ogólna	8056,2
część wyrównawcza	2598,1
część oświatowa	5273,5
część rekompensująca	-
część równoważąca	184,6
uzupełnienie subwencji ogólnej	-

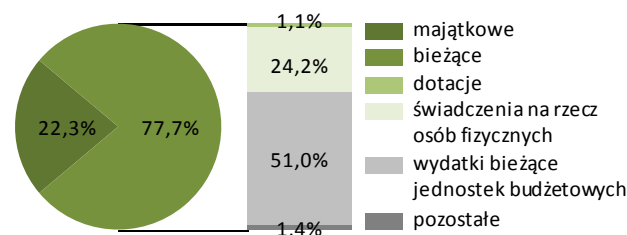
WYDATKI BUDŻETU GMINY w 2011 r.

Według rodzajów	W tys. zł
Majątkowe	6868,6
w tym inwestycyjne	6868,6
Bieżące	23897,5
w tym:	
- dotacje	322,1
- świadczenia na rzecz osób fizycznych	7459,6
- wydatki bieżące jednostek budżetowych	15691,2
w tym:	
- wynagrodzenia	8469,4
- składki na obowiązkowe ubezpieczenia społeczne i Fundusz Pracy	1564,8
- zakup materiałów i usług	4119,6
- obsługa długu publicznego	369,3

Struktura dochodów budżetu gminy według rodzajów w 2011 r.



Struktura wydatków budżetu gminy według rodzajów w 2011 r.



Według działów	W tys. zł	W %
Różne rozliczenia	8096,1	32,4
Dochody od osób prawnych i fizycznych	6429,3	25,7
Pomoc społeczna i pozostałe zadania z zakresu polityki społecznej	6423,3	25,7
Gospodarka mieszkaniowa	262,8	1,1
Rolnictwo i łowiectwo	951,6	3,8
Gospodarka komunalna i ochrona środowiska	1284,3	5,1
Transport i łączność	90,0	0,4
Kultura fizyczna	515,0	2,1
Turystyka	-	-
Oświata i wychowanie	62,4	0,2
Administracja publiczna	84,4	0,3
Edukacyjna opieka wychowawcza	495,8	2,0
Kultura i ochrona dziedzictwa narodowego	241,2	1,0
Działalność usługowa	-	-
Bezpieczeństwo publiczne i ochrona przeciwpożarowa	9,7	0,0
Pozostałe	48,3	0,2

Według działów	W tys. zł	W %
Oświata i wychowanie	7958,6	25,9
Pomoc społeczna i pozostałe zadania z zakresu polityki społecznej	8337,7	27,1
Administracja publiczna	3243,8	10,5
Gospodarka komunalna i ochrona środowiska	831,6	2,7
Transport i łączność	748,1	2,4
Rolnictwo i łowiectwo	6709,7	21,8
Kultura fizyczna	103,0	0,3
Kultura i ochrona dziedzictwa narodowego	745,0	2,4
Gospodarka mieszkaniowa	401,1	1,3
Turystyka	-	-
Edukacyjna opieka wychowawcza	615,2	2,0
Obsługa długu publicznego	369,3	1,2
Bezpieczeństwo publiczne i ochrona przeciwpożarowa	53,6	0,2
Ochrona zdrowia	125,4	0,4
Działalność usługowa	-	-
Pozostałe	524,0	1,7

Powierzchnia (stan w dniu 1 I 2011 r.) w ha	24984
Liczba miejscowości	53
Liczba sołectw	21
Ludność (stan w dniu 31 XII 2011 r.)	10579
Dochody budżetu gminy w tys. zł	32462,0
na 1 mieszkańca w zł	3058,70
w tym dochody własne w zł	904,68
Wydatki budżetu gminy w tys. zł	33857,7
na 1 mieszkańca w zł	3190,21
w tym wydatki inwestycyjne w zł	186,43
Wynik budżetu gminy w tys. zł	-1395,7



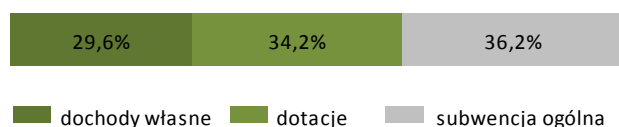
DOCHODY BUDŻETU GMINY w 2011 r.

Według rodzajów	W tys. zł
Dochody własne	9601,4
podatek dochodowy od osób prawnych	19,2
podatek dochodowy od osób fizycznych	2488,4
podatek rolny	1934,5
podatek leśny	57,7
podatek od nieruchomości	2592,2
podatek od środków transportowych	45,0
podatek od działalności gospodarczej	0,4
podatek od spadków i darowizn	24,2
podatek od czynności cywilnoprawnych	86,6
wpływy z opłaty skarbowej	35,6
wpływy z opłaty eksploatacyjnej	-
wpływy z opłaty targowej	13,2
dochody z majątku	757,6
pozostałe dochody	1546,9
Dotacje ogółem	11102,3
celowe	10399,3
z budżetu państwa na zadania z zakresu administracji rządowej	6190,7
z budżetu państwa na zadania własne	4051,6
z budżetu państwa na zadania realizowane na podstawie porozumień z organami administracji rządowej	27,1
na zadania realizowane na podstawie porozumień między jednostkami samorządu terytorialnego otrzymane z państwowych funduszy celowych	130,0
w ramach programów finansowanych z udziałem środków europejskich	702,9
Subwencja ogólna	11758,3
część wyrównawcza	3932,2
część oświatowa	7592,0
część rekompensująca	-
część równoważąca	234,2
uzupełnienie subwencji ogólnej	-

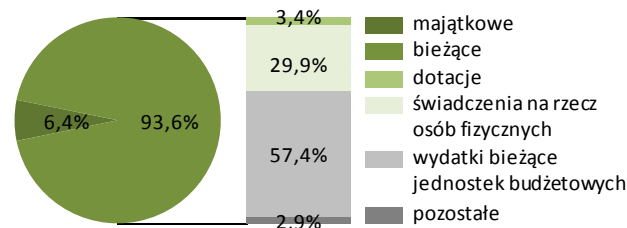
WYDATKI BUDŻETU GMINY w 2011 r.

Według rodzajów	W tys. zł
Majątkowe	2166,6
w tym inwestycyjne	1978,6
Bieżące	31691,0
w tym:	
- dotacje	1148,0
- świadczenia na rzecz osób fizycznych	10111,9
- wydatki bieżące jednostek budżetowych	19455,1
w tym:	
- wynagrodzenia	10789,7
- składki na obowiązkowe ubezpieczenia społeczne i Fundusz Pracy	1912,4
- zakup materiałów i usług	4843,9
- obsługa długu publicznego	936,9

Struktura dochodów budżetu gminy według rodzajów w 2011 r.



Struktura wydatków budżetu gminy według rodzajów w 2011 r.



Według działów	W tys. zł	W %
Różne rozliczenia	12259,8	37,8
Dochody od osób prawnych i fizycznych	7491,0	23,1
Pomoc społeczna i pozostałe zadania z zakresu polityki społecznej	9061,1	27,9
Gospodarka mieszkaniowa	801,5	2,5
Rolnictwo i łowiectwo	1054,3	3,2
Gospodarka komunalna i ochrona środowiska	139,2	0,4
Transport i łączność	90,0	0,3
Kultura fizyczna	278,2	0,9
Turystyka	-	-
Oświata i wychowanie	549,6	1,7
Administracja publiczna	119,3	0,4
Edukacyjna opieka wychowawcza	550,2	1,7
Kultura i ochrona dziedzictwa narodowego	-	-
Działalność usługowa	-	-
Bezpieczeństwo publiczne i ochrona przeciwpożarowa	40,0	0,1
Pozostałe	27,8	0,1

Według działów	W tys. zł	W %
Oświata i wychowanie	11223,0	33,1
Pomoc społeczna i pozostałe zadania z zakresu polityki społecznej	10470,8	30,9
Administracja publiczna	3270,4	9,7
Gospodarka komunalna i ochrona środowiska	1651,5	4,9
Transport i łączność	1487,4	4,4
Rolnictwo i łowiectwo	1244,2	3,7
Kultura fizyczna	524,5	1,5
Kultura i ochrona dziedzictwa narodowego	888,4	2,6
Gospodarka mieszkaniowa	421,5	1,2
Turystyka	-	-
Edukacyjna opieka wychowawcza	889,8	2,6
Obsługa długu publicznego	936,9	2,8
Bezpieczeństwo publiczne i ochrona przeciwpożarowa	448,0	1,3
Ochrona zdrowia	106,3	0,3
Działalność usługowa	104,9	0,3
Pozostałe	190,0	0,6

Powierzchnia (stan w dniu 1 I 2011 r.) w ha	17920
Liczba miejscowości	35
Liczba sołectw	18
Ludność (stan w dniu 31 XII 2011 r.)	8155
Dochody budżetu gminy w tys. zł	20468,6
na 1 mieszkańca w zł	2492,52
w tym dochody własne w zł	792,59
Wydatki budżetu gminy w tys. zł	20505,0
na 1 mieszkańca w zł	2496,96
w tym wydatki inwestycyjne w zł	106,81
Wynik budżetu gminy w tys. zł	-36,4



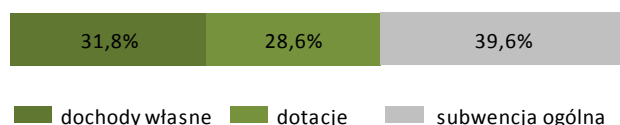
DOCHODY BUDŻETU GMINY w 2011 r.

Według rodzajów	W tys. zł
Dochody własne	6508,8
podatek dochodowy od osób prawnych	28,6
podatek dochodowy od osób fizycznych	2248,2
podatek rolny	765,8
podatek leśny	63,6
podatek od nieruchomości	2193,4
podatek od środków transportowych	54,0
podatek od działalności gospodarczej	3,0
podatek od spadków i darowizn	4,5
podatek od czynności cywilnoprawnych	70,7
wpływy z opłaty skarbowej	42,9
wpływy z opłaty eksploatacyjnej	37,0
wpływy z opłaty targowej	10,0
dochody z majątku	339,8
pozostałe dochody	647,2
Dotacje ogółem	5855,0
celowe	5508,6
z budżetu państwa na zadania z zakresu administracji rządowej	3792,8
z budżetu państwa na zadania własne	1637,0
z budżetu państwa na zadania realizowane na podstawie porozumień z organami administracji rządowej	-
na zadania realizowane na podstawie porozumień między jednostkami samorządu terytorialnego otrzymane z państwowych funduszy celowych	78,8
w ramach programów finansowanych z udziałem środków europejskich	-
Subwencja ogólna	8104,8
część wyrównawcza	2507,8
część oświatowa	5278,6
część rekompensująca	-
część równoważąca	318,4
uzupełnienie subwencji ogólnej	-

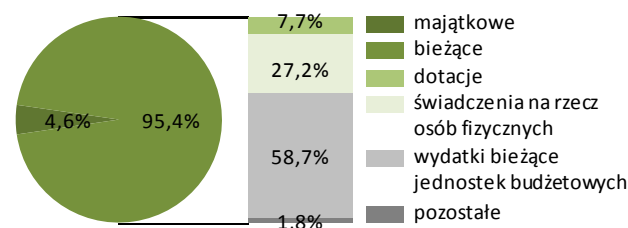
WYDATKI BUDŻETU GMINY w 2011 r.

Według rodzajów	W tys. zł
Majątkowe	945,2
w tym inwestycyjne	877,1
Bieżące	19559,8
w tym:	
- dotacje	1575,3
- świadczenia na rzecz osób fizycznych	5572,7
- wydatki bieżące jednostek budżetowych	12047,3
w tym:	
- wynagrodzenia	6527,1
- składki na obowiązkowe ubezpieczenia społeczne i Fundusz Pracy	1092,1
- zakup materiałów i usług	3246,2
- obsługa długu publicznego	341,1

Struktura dochodów budżetu gminy według rodzajów w 2011 r.



Struktura wydatków budżetu gminy według rodzajów w 2011 r.



Według działów	W tys. zł	W %
Różne rozliczenia	8172,9	39,9
Dochody od osób prawnych i fizycznych	5713,4	27,9
Pomoc społeczna i pozostałe zadania z zakresu polityki społecznej	4828,0	23,6
Gospodarka mieszkaniowa	392,4	1,9
Rolnictwo i łowiectwo	536,4	2,6
Gospodarka komunalna i ochrona środowiska	181,6	0,9
Transport i łączność	26,6	0,1
Kultura fizyczna	0,0	0,0
Turystyka	9,4	0,0
Oświata i wychowanie	132,5	0,6
Administracja publiczna	125,6	0,6
Edukacyjna opieka wychowawcza	220,0	1,1
Kultura i ochrona dziedzictwa narodowego	57,5	0,3
Działalność usługowa	-	-
Bezpieczeństwo publiczne i ochrona przeciwpożarowa	52,5	0,3
Pozostałe	19,9	0,1

Według działów	W tys. zł	W %
Oświata i wychowanie	6804,9	33,2
Pomoc społeczna i pozostałe zadania z zakresu polityki społecznej	6319,0	30,8
Administracja publiczna	2122,6	10,4
Gospodarka komunalna i ochrona środowiska	887,0	4,3
Transport i łączność	390,9	1,9
Rolnictwo i łowiectwo	650,6	3,2
Kultura fizyczna	296,9	1,4
Kultura i ochrona dziedzictwa narodowego	875,7	4,3
Gospodarka mieszkaniowa	131,8	0,6
Turystyka	44,1	0,2
Edukacyjna opieka wychowawcza	507,5	2,5
Obsługa długu publicznego	341,1	1,7
Bezpieczeństwo publiczne i ochrona przeciwpożarowa	723,5	3,5
Ochrona zdrowia	88,0	0,4
Działalność usługowa	59,9	0,3
Pozostałe	261,6	1,3

Powierzchnia (stan w dniu 1 I 2011 r.) w ha	19416
Liczba miejscowości	35
Liczba sołectw	12
Ludność (stan w dniu 31 XII 2011 r.)	4104
Dochody budżetu gminy w tys. zł	13730,7
na 1 mieszkańca w zł	3341,62
w tym dochody własne w zł	758,62
Wydatki budżetu gminy w tys. zł	12017,0
na 1 mieszkańca w zł	2924,55
w tym wydatki inwestycyjne w zł	358,66
Wynik budżetu gminy w tys. zł	1713,7



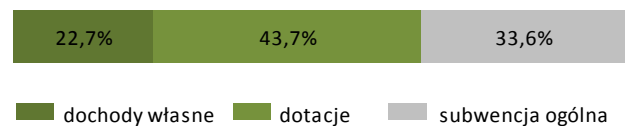
DOCHODY BUDŻETU GMINY w 2011 r.

Według rodzajów	W tys. zł
Dochody własne	3117,1
podatek dochodowy od osób prawnych	76,5
podatek dochodowy od osób fizycznych	914,6
podatek rolny	886,7
podatek leśny	90,0
podatek od nieruchomości	653,3
podatek od środków transportowych	40,3
podatek od działalności gospodarczej	2,7
podatek od spadków i darowizn	5,1
podatek od czynności cywilnoprawnych	42,2
wpływy z opłaty skarbowej	14,2
wpływy z opłaty eksploatacyjnej	-
wpływy z opłaty targowej	13,0
dochody z majątku	262,0
pozostałe dochody	116,6
Dotacje ogółem	5999,6
celowe	3394,6
z budżetu państwa na zadania z zakresu administracji rządowej	2526,8
z budżetu państwa na zadania własne	864,4
z budżetu państwa na zadania realizowane na podstawie porozumień z organami administracji rządowej	3,4
na zadania realizowane na podstawie porozumień między jednostkami samorządu terytorialnego otrzymane z państwowych funduszy celowych	-
w ramach programów finansowanych z udziałem środków europejskich	2604,9
Subwencja ogólna	4614,0
część wyrównawcza	1510,6
część oświatowa	3009,9
część rekompensująca	-
część równoważąca	93,6
uzupełnienie subwencji ogólnej	-

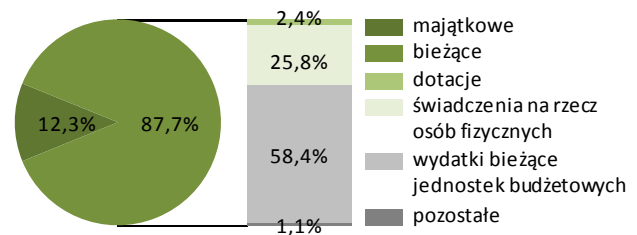
WYDATKI BUDŻETU GMINY w 2011 r.

Według rodzajów	W tys. zł
Majątkowe	1473,8
w tym inwestycyjne	1473,8
Bieżące	10543,2
w tym:	
- dotacje	289,6
- świadczenia na rzecz osób fizycznych	3097,1
- wydatki bieżące jednostek budżetowych	7021,2
w tym:	
- wynagrodzenia	4035,0
- składki na obowiązkowe ubezpieczenia społeczne i Fundusz Pracy	762,9
- zakup materiałów i usług	1259,3
- obsługa długu publicznego	116,9

Struktura dochodów budżetu gminy według rodzajów w 2011 r.



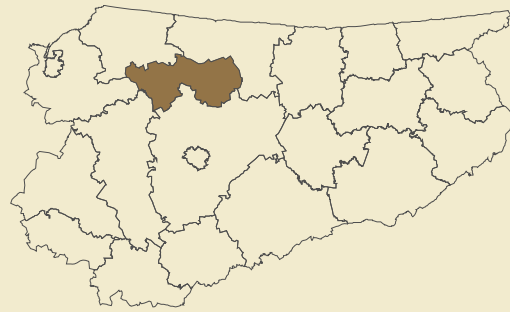
Struktura wydatków budżetu gminy według rodzajów w 2011 r.



Według działów	W tys. zł	W %
Różne rozliczenia	4639,5	33,8
Dochody od osób prawnych i fizycznych	2786,0	20,3
Pomoc społeczna i pozostałe zadania z zakresu polityki społecznej	2576,8	18,8
Gospodarka mieszkaniowa	261,1	1,9
Rolnictwo i łowiectwo	3186,3	23,2
Gospodarka komunalna i ochrona środowiska	15,3	0,1
Transport i łączność	0,1	0,0
Kultura fizyczna	-	-
Turystyka	-	-
Oświata i wychowanie	27,8	0,2
Administracja publiczna	53,1	0,4
Edukacyjna opieka wychowawcza	168,3	1,2
Kultura i ochrona dziedzictwa narodowego	-	-
Działalność usługowa	3,4	0,0
Bezpieczeństwo publiczne i ochrona przeciwpożarowa	-	-
Pozostałe	13,0	0,1

Według działów	W tys. zł	W %
Oświata i wychowanie	4038,8	33,6
Pomoc społeczna i pozostałe zadania z zakresu polityki społecznej	2962,7	24,7
Administracja publiczna	1660,9	13,8
Gospodarka komunalna i ochrona środowiska	110,1	0,9
Transport i łączność	701,4	5,8
Rolnictwo i łowiectwo	1523,9	12,7
Kultura fizyczna	86,3	0,7
Kultura i ochrona dziedzictwa narodowego	339,2	2,8
Gospodarka mieszkaniowa	34,6	0,3
Turystyka	-	-
Edukacyjna opieka wychowawcza	264,1	2,2
Obsługa długu publicznego	116,9	1,0
Bezpieczeństwo publiczne i ochrona przeciwpożarowa	85,9	0,7
Ochrona zdrowia	52,3	0,4
Działalność usługowa	9,2	0,1
Pozostałe	30,7	0,3

Powierzchnia (stan w dniu 1 I 2011 r.) w ha	92500
Liczba gmin	5
Ludność (stan w dniu 31 XII 2011 r.)	43088
Dochody budżetu powiatu w tys. zł	57239,3
na 1 mieszkańca w zł	1326,43
w tym dochody własne w zł	197,32
Wydatki budżetu powiatu w tys. zł	61541,3
na 1 mieszkańca w zł	1426,12
w tym wydatki inwestycyjne w zł	418,98
Wynik budżetu powiatu w tys. zł	-4302,0



DOCHODY BUDŻETU POWIATU w 2011 r.

Według rodzajów	W tys. zł
Dochody własne	8514,9
podatek dochodowy od osób prawnych	59,2
podatek dochodowy od osób fizycznych	3840,1
dochody z majątku	294,2
pozostałe dochody	4321,4
Dotacje ogółem	17906,3
celowe	11759,7
z budżetu państwa na zadania z zakresu administracji rządowej	6473,9
z budżetu państwa na zadania własne	2663,1
z budżetu państwa na zadania realizowane na podstawie porozumień z organami administracji rządowej	18,0
na zadania realizowane na podstawie porozumień między jednostkami samorządu terytorialnego otrzymane z państwowych funduszy celowych	2604,6
w ramach programów finansowanych z udziałem środków europejskich	-
	6146,6
Subwencja ogólna	30818,1
część wyrównawcza	5759,8
część oświatowa	22567,2
część równoważąca	2421,5
uzupełnienie subwencji ogólnej	69,6

Struktura dochodów budżetu powiatu według rodzajów w 2011 r.



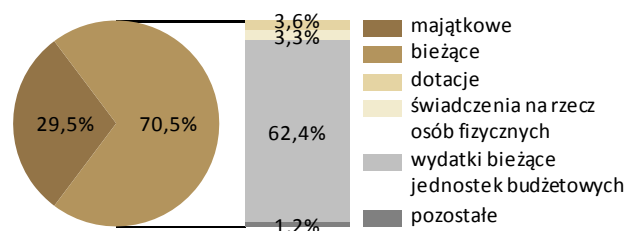
■ dochody własne ■ dotacje ■ subwencja ogólna

Według działań	W tys. zł	W %
Różne rozliczenia	30818,1	53,8
Pomoc społeczna i pozostałe zadania z zakresu polityki społecznej	1658,7	2,9
Dochody od osób prawnych i fizycznych	3899,3	6,8
Transport i łączność	3056,1	5,3
Ochrona zdrowia	2512,3	4,4
Bezpieczeństwo publiczne i ochrona przeciwpożarowa	3192,0	5,6
Gospodarka mieszkaniowa	123,3	0,2
Oświata i wychowanie	3675,4	6,4
Administracja publiczna	5702,2	10,0
Działalność usługowa	552,7	1,0
Edukacyjna opieka wychowawcza	415,6	0,7
Turystyka	1452,5	2,5
Leśnictwo	99,8	0,2
Gospodarka komunalna i ochrona środowiska	71,6	0,1
Kultura fizyczna	-	-
Pozostałe	9,8	0,0

WYDATKI BUDŻETU POWIATU w 2011 r.

Według rodzajów	W tys. zł
Majątkowe	18134,2
w tym inwestycyjne	18080,4
Bieżące	43407,1
w tym:	
- dotacje	2206,4
- świadczenia na rzecz osób fizycznych	2022,5
- wydatki bieżące jednostek budżetowych	38440,8
w tym:	
- wynagrodzenia	24571,7
- składki na obowiązkowe ubezpieczenia społeczne i Fundusz Pracy	3745,6
- zakup materiałów i usług	6433,3
- obsługa długu publicznego	690,7

Struktura wydatków budżetu powiatu według rodzajów w 2011 r.



Dochody, wydatki i wynik budżetu powiatu w 2011 r. (w tys. zł)



■ dochody budżetu ■ wydatki budżetu ■ wynik budżetu

Według działań	W tys. zł	W %
Oświata i wychowanie	18222,3	29,6
Pomoc społeczna i pozostałe zadania z zakresu polityki społecznej	6440,1	10,5
Transport i łączność	8914,5	14,5
Administracja publiczna	10116,5	16,4
Edukacyjna opieka wychowawcza	7052,0	11,5
Ochrona zdrowia	3156,8	5,1
Bezpieczeństwo publiczne i ochrona przeciwpożarowa	3290,4	5,3
Obsługa długu publicznego	690,7	1,1
Działalność usługowa	541,1	0,9
Turystyka	2616,3	4,3
Kultura fizyczna	54,8	0,1
Leśnictwo	135,8	0,2
Gospodarka mieszkaniowa	8,4	0,0
Kultura i ochrona dziedzictwa narodowego	224,5	0,4
Gospodarka komunalna i ochrona środowiska	11,2	0,0
Pozostałe	65,9	0,1

Powierzchnia (stan w dniu 1 I 2011 r.) w ha	14509
Liczba miejscowości	23
Liczba sołectw	18
Ludność (stan w dniu 31 XII 2011 r.)	3399
Dochody budżetu gminy w tys. zł	10423,1
na 1 mieszkańca w zł	3051,26
w tym dochody własne w zł	851,76
Wydatki budżetu gminy w tys. zł	11396,4
na 1 mieszkańca w zł	3336,18
w tym wydatki inwestycyjne w zł	459,12
Wynik budżetu gminy w tys. zł	-973,3



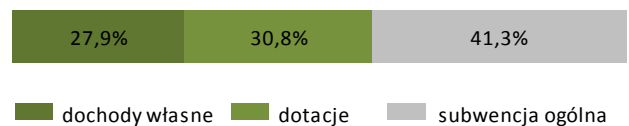
DOCHODY BUDŻETU GMINY w 2011 r.

Według rodzajów	W tys. zł
Dochody własne	2909,6
podatek dochodowy od osób prawnych	0,9
podatek dochodowy od osób fizycznych	546,7
podatek rolny	820,4
podatek leśny	39,2
podatek od nieruchomości	388,9
podatek od środków transportowych	59,0
podatek od działalności gospodarczej	-
podatek od spadków i darowizn	4,2
podatek od czynności cywilnoprawnych	61,0
wpływy z opłaty skarbowej	17,4
wpływy z opłaty eksploatacyjnej	40,4
wpływy z opłaty targowej	-
dochody z majątku	209,9
pozostałe dochody	721,6
Dotacje ogółem	3208,2
celowe	3130,0
z budżetu państwa na zadania z zakresu administracji rządowej	1768,2
z budżetu państwa na zadania własne	1158,2
z budżetu państwa na zadania realizowane na podstawie porozumień z organami administracji rządowej	1,7
na zadania realizowane na podstawie porozumień między jednostkami samorządu terytorialnego otrzymane z państwowych funduszy celowych	93,9
w ramach programów finansowanych z udziałem środków europejskich	-
innych	78,2
Subwencja ogólna	4305,3
część wyrównawcza	1689,7
część oświatowa	2426,1
część rekompensująca	-
część równoważąca	-
uzupełnienie subwencji ogólnej	189,5

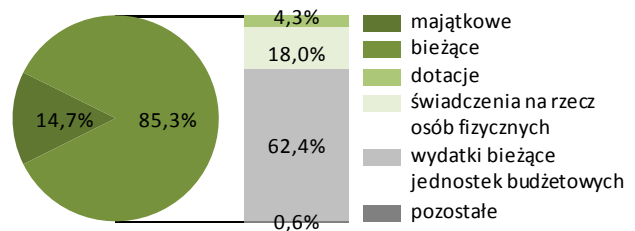
WYDATKI BUDŻETU GMINY w 2011 r.

Według rodzajów	W tys. zł
Majątkowe	1679,4
w tym inwestycyjne	1568,4
Bieżące	9717,0
w tym:	
- dotacje	485,2
- świadczenia na rzecz osób fizycznych	2049,5
- wydatki bieżące jednostek budżetowych	7112,3
w tym:	
- wynagrodzenia	3812,4
- składki na obowiązkowe ubezpieczenia społeczne i Fundusz Pracy	633,5
- zakup materiałów i usług	2060,6
- obsługa długu publicznego	53,4

Struktura dochodów budżetu gminy według rodzajów w 2011 r.



Struktura wydatków budżetu gminy według rodzajów w 2011 r.



Według działów	W tys. zł	W %
Różne rozliczenia	4368,7	41,9
Dochody od osób prawnych i fizycznych	2052,7	19,7
Pomoc społeczna i pozostałe zadania z zakresu polityki społecznej	1913,2	18,4
Gospodarka mieszkaniowa	23,9	0,2
Rolnictwo i łowiectwo	322,1	3,1
Gospodarka komunalna i ochrona środowiska	35,6	0,3
Transport i łączność	172,5	1,7
Kultura fizyczna	597,0	5,7
Turystyka	-	-
Oświata i wychowanie	111,9	1,1
Administracja publiczna	287,0	2,8
Edukacyjna opieka wychowawcza	110,5	1,1
Kultura i ochrona dziedzictwa narodowego	167,7	1,6
Działalność usługowa	-	-
Bezpieczeństwo publiczne i ochrona przeciwpożarowa	-	-
Pozostałe	260,3	2,5

Według działów	W tys. zł	W %
Oświata i wychowanie	3898,3	34,2
Pomoc społeczna i pozostałe zadania z zakresu polityki społecznej	2195,8	19,3
Administracja publiczna	1603,1	14,1
Gospodarka komunalna i ochrona środowiska	378,0	3,3
Transport i łączność	968,2	8,5
Rolnictwo i łowiectwo	635,3	5,6
Kultura fizyczna	979,6	8,6
Kultura i ochrona dziedzictwa narodowego	156,0	1,4
Gospodarka mieszkaniowa	106,7	0,9
Turystyka	32,0	0,3
Edukacyjna opieka wychowawcza	254,8	2,2
Obsługa długu publicznego	53,4	0,5
Bezpieczeństwo publiczne i ochrona przeciwpożarowa	59,0	0,5
Ochrona zdrowia	31,7	0,3
Działalność usługowa	-	-
Pozostałe	44,4	0,4

Powierzchnia (stan w dniu 1 I 2011 r.) w ha	1435
Liczba miejscowości	1
Liczba sołectw	-
Ludność (stan w dniu 31 XII 2011 r.)	16612
Dochody budżetu gminy w tys. zł	55693,0
na 1 mieszkańca w zł	3347,94
w tym dochody własne w zł	2149,44
Wydatki budżetu gminy w tys. zł	54637,2
na 1 mieszkańca w zł	3284,47
w tym wydatki inwestycyjne w zł	1025,29
Wynik budżetu gminy w tys. zł	1055,8



DOCHODY BUDŻETU GMINY w 2011 r.

Według rodzajów	W tys. zł
Dochody własne	35756,0
podatek dochodowy od osób prawnych	145,6
podatek dochodowy od osób fizycznych	8157,9
podatek rolny	51,0
podatek leśny	0,4
podatek od nieruchomości	5953,7
podatek od środków transportowych	318,4
podatek od działalności gospodarczej	18,2
podatek od spadków i darowizn	69,4
podatek od czynności cywilnoprawnych	472,0
wpływy z opłaty skarbowej	162,3
wpływy z opłaty eksploatacyjnej	-
wpływy z opłaty targowej	16,0
dochody z majątku	5830,3
pozostałe dochody	14561,0
Dotacje ogółem	8405,7
celowe	8198,1
z budżetu państwa na zadania z zakresu administracji rządowej	5023,5
z budżetu państwa na zadania własne	2642,8
z budżetu państwa na zadania realizowane na podstawie porozumień z organami administracji rządowej	9,0
na zadania realizowane na podstawie porozumień między jednostkami samorządu terytorialnego otrzymane z państwowych funduszy celowych	499,0
w ramach programów finansowanych z udziałem środków europejskich	-
Subwencja ogólna	11531,3
część wyrównawcza	2119,7
część oświatowa	8763,1
część rekompensująca	-
część równoważąca	648,5
uzupełnienie subwencji ogólnej	-

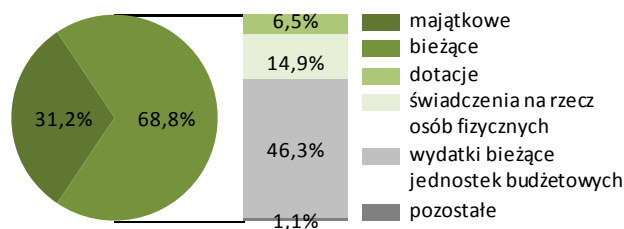
WYDATKI BUDŻETU GMINY w 2011 r.

Według rodzajów	W tys. zł
Majątkowe	17055,6
w tym inwestycyjne	17055,6
Bieżące	37581,6
w tym:	
- dotacje	3545,2
- świadczenia na rzecz osób fizycznych	8160,2
- wydatki bieżące jednostek budżetowych	25277,7
w tym:	
- wynagrodzenia	12861,6
- składki na obowiązkowe ubezpieczenia społeczne i Fundusz Pracy	2028,8
- zakup materiałów i usług	8087,6
- obsługa długu publicznego	582,5

Struktura dochodów budżetu gminy według rodzajów w 2011 r.



Struktura wydatków budżetu gminy według rodzajów w 2011 r.



Według działów	W tys. zł	W %
Różne rozliczenia	13672,4	24,5
Dochody od osób prawnych i fizycznych	15787,2	28,3
Pomoc społeczna i pozostałe zadania z zakresu polityki społecznej	7049,7	12,7
Gospodarka mieszkaniowa	7214,4	13,0
Rolnictwo i łowiectwo	22,1	0,0
Gospodarka komunalna i ochrona środowiska	2875,9	5,2
Transport i łączność	7556,4	13,6
Kultura fizyczna	135,9	0,2
Turystyka	188,1	0,3
Oświata i wychowanie	512,0	0,9
Administracja publiczna	280,5	0,5
Edukacyjna opieka wychowawcza	257,6	0,5
Kultura i ochrona dziedzictwa narodowego	28,8	0,1
Działalność usługowa	9,0	0,0
Bezpieczeństwo publiczne i ochrona przeciwpożarowa	76,4	0,1
Pozostałe	26,5	0,0

Według działów	W tys. zł	W %
Oświata i wychowanie	13700,4	25,1
Pomoc społeczna i pozostałe zadania z zakresu polityki społecznej	10129,8	18,5
Administracja publiczna	3099,7	5,7
Gospodarka komunalna i ochrona środowiska	4657,9	8,5
Transport i łączność	12724,4	23,3
Rolnictwo i łowiectwo	23,2	0,0
Kultura fizyczna	1546,9	2,8
Kultura i ochrona dziedzictwa narodowego	1455,9	2,7
Gospodarka mieszkaniowa	3434,9	6,3
Turystyka	1433,7	2,6
Edukacyjna opieka wychowawcza	553,7	1,0
Obsługa długu publicznego	582,5	1,1
Bezpieczeństwo publiczne i ochrona przeciwpożarowa	476,8	0,9
Ochrona zdrowia	302,2	0,6
Działalność usługowa	9,0	0,0
Pozostałe	506,2	0,9

Powierzchnia (stan w dniu 1 I 2011 r.) w ha	37212
Liczba miejscowości	57
Liczba sołectw	40
Ludność (stan w dniu 31 XII 2011 r.)	6823
Dochody budżetu gminy w tys. zł	20188,4
na 1 mieszkańca w zł	2963,22
w tym dochody własne w zł	998,85
Wydatki budżetu gminy w tys. zł	24348,6
na 1 mieszkańca w zł	3573,85
w tym wydatki inwestycyjne w zł	706,92
Wynik budżetu gminy w tys. zł	-4160,2



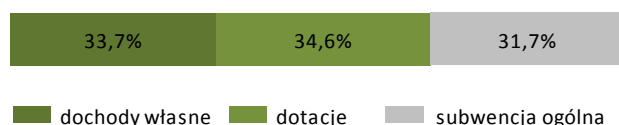
DOCHODY BUDŻETU GMINY w 2011 r.

Według rodzajów	W tys. zł
Dochody własne	6805,2
podatek dochodowy od osób prawnych	4,3
podatek dochodowy od osób fizycznych	1081,4
podatek rolny	1362,0
podatek leśny	235,3
podatek od nieruchomości	2362,2
podatek od środków transportowych	27,7
podatek od działalności gospodarczej	-
podatek od spadków i darowizn	13,2
podatek od czynności cywilnoprawnych	96,3
wpływy z opłaty skarbowej	25,5
wpływy z opłaty eksploatacyjnej	-
wpływy z opłaty targowej	0,8
dochody z majątku	273,3
pozostałe dochody	1323,2
Dotacje ogółem	6974,4
celowe	5488,4
z budżetu państwa na zadania z zakresu administracji rządowej	4036,8
z budżetu państwa na zadania własne	781,0
z budżetu państwa na zadania realizowane na podstawie porozumień z organami administracji rządowej	19,9
na zadania realizowane na podstawie porozumień między jednostkami samorządu terytorialnego otrzymane z państwowych funduszy celowych	91,2
w ramach programów finansowanych z udziałem środków europejskich	559,5
ogółem	1486,1
Subwencja ogólna	6408,8
część wyrównawcza	2417,4
część oświatowa	3933,3
część rekompensująca	-
część równoważąca	58,2
uzupełnienie subwencji ogólnej	-

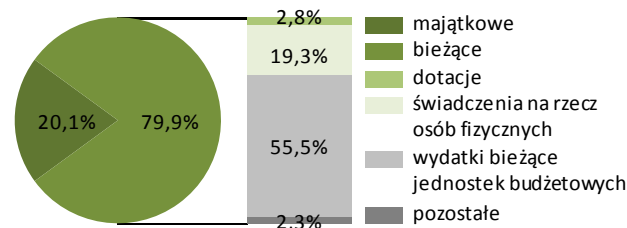
WYDATKI BUDŻETU GMINY w 2011 r.

Według rodzajów	W tys. zł
Majątkowe	4905,2
w tym inwestycyjne	4816,2
Bieżące	19443,4
w tym:	
- dotacje	670,9
- świadczenia na rzecz osób fizycznych	4698,9
- wydatki bieżące jednostek budżetowych	13503,4
w tym:	
- wynagrodzenia	7849,7
- składki na obowiązkowe ubezpieczenia społeczne i Fundusz Pracy	1331,3
- zakup materiałów i usług	3286,8
- obsługa długu publicznego	485,3

Struktura dochodów budżetu gminy według rodzajów w 2011 r.



Struktura wydatków budżetu gminy według rodzajów w 2011 r.



Według działów	W tys. zł	W %
Różne rozliczenia	6464,8	32,0
Dochody od osób prawnych i fizycznych	5412,8	26,8
Pomoc społeczna i pozostałe zadania z zakresu polityki społecznej	5529,6	27,4
Gospodarka mieszkaniowa	473,3	2,3
Rolnictwo i łowiectwo	652,2	3,2
Gospodarka komunalna i ochrona środowiska	9,7	0,0
Transport i łączność	236,2	1,2
Kultura fizyczna	426,2	2,1
Turystyka	-	-
Oświata i wychowanie	24,1	0,1
Administracja publiczna	122,2	0,6
Edukacyjna opieka wychowawcza	161,7	0,8
Kultura i ochrona dziedzictwa narodowego	631,6	3,1
Działalność usługowa	17,0	0,1
Bezpieczeństwo publiczne i ochrona przeciwpożarowa	-	-
Pozostałe	27,0	0,1

Według działów	W tys. zł	W %
Oświata i wychowanie	7280,9	29,9
Pomoc społeczna i pozostałe zadania z zakresu polityki społecznej	6267,9	25,7
Administracja publiczna	2587,6	10,6
Gospodarka komunalna i ochrona środowiska	1374,8	5,6
Transport i łączność	1742,5	7,2
Rolnictwo i łowiectwo	1041,2	4,3
Kultura fizyczna	22,9	0,1
Kultura i ochrona dziedzictwa narodowego	1884,6	7,7
Gospodarka mieszkaniowa	779,5	3,2
Turystyka	-	-
Edukacyjna opieka wychowawcza	615,4	2,5
Obsługa długu publicznego	485,3	2,0
Bezpieczeństwo publiczne i ochrona przeciwpożarowa	102,0	0,4
Ochrona zdrowia	44,0	0,2
Działalność usługowa	17,0	0,1
Pozostałe	103,0	0,4

Powierzchnia (stan w dniu 1 I 2011 r.) w ha	14921
Liczba miejscowości	19
Liczba sołectw	13
Ludność (stan w dniu 31 XII 2011 r.)	3654
Dochody budżetu gminy w tys. zł	12381,2
na 1 mieszkańca w zł	3382,85
w tym dochody własne w zł	661,10
Wydatki budżetu gminy w tys. zł	10059,1
na 1 mieszkańca w zł	2748,40
w tym wydatki inwestycyjne w zł	107,74
Wynik budżetu gminy w tys. zł	2322,1



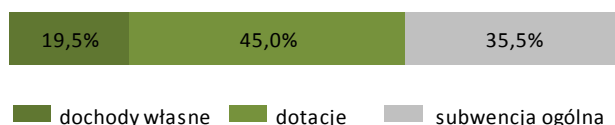
DOCHODY BUDŻETU GMINY w 2011 r.

Według rodzajów	W tys. zł
Dochody własne	2419,6
podatek dochodowy od osób prawnych	9,4
podatek dochodowy od osób fizycznych	636,0
podatek rolny	874,5
podatek leśny	56,8
podatek od nieruchomości	423,7
podatek od środków transportowych	28,4
podatek od działalności gospodarczej	-
podatek od spadków i darowizn	4,9
podatek od czynności cywilnoprawnych	44,4
wpływy z opłaty skarbowej	16,3
wpływy z opłaty eksploatacyjnej	-
wpływy z opłaty targowej	0,6
dochody z majątku	59,1
pozostałe dochody	265,7
Dotacje ogółem	5567,7
celowe	3277,8
z budżetu państwa na zadania z zakresu administracji rządowej	2404,9
z budżetu państwa na zadania własne	644,1
z budżetu państwa na zadania realizowane na podstawie porozumień z organami administracji rządowej	-
na zadania realizowane na podstawie porozumień między jednostkami samorządu terytorialnego otrzymane z państwowych funduszy celowych	223,4
w ramach programów finansowanych z udziałem środków europejskich	-
ogółem	2289,8
Subwencja ogólna	4393,9
część wyrównawcza	1597,7
część oświatowa	2753,7
część rekompensująca	-
część równoważąca	42,5
uzupełnienie subwencji ogólnej	-

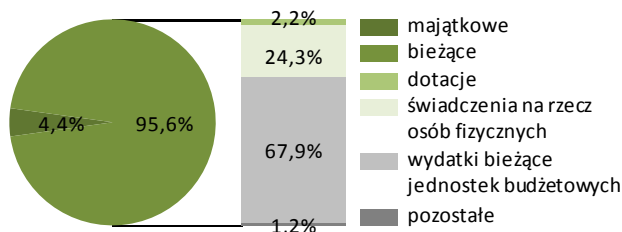
WYDATKI BUDŻETU GMINY w 2011 r.

Według rodzajów	W tys. zł
Majątkowe	439,3
w tym inwestycyjne	394,3
Bieżące	9619,8
w tym:	
- dotacje	225,2
- świadczenia na rzecz osób fizycznych	2448,7
- wydatki bieżące jednostek budżetowych	6826,1
w tym:	
- wynagrodzenia	3814,0
- składki na obowiązkowe ubezpieczenia społeczne i Fundusz Pracy	660,9
- zakup materiałów i usług	1633,3
- obsługa długu publicznego	95,6

Struktura dochodów budżetu gminy według rodzajów w 2011 r.



Struktura wydatków budżetu gminy według rodzajów w 2011 r.



Według działów	W tys. zł	W %
Różne rozliczenia	4409,3	35,6
Dochody od osób prawnych i fizycznych	2148,6	17,4
Pomoc społeczna i pozostałe zadania z zakresu polityki społecznej	2685,4	21,7
Gospodarka mieszkaniowa	66,3	0,5
Rolnictwo i łowiectwo	1832,4	14,8
Gospodarka komunalna i ochrona środowiska	71,6	0,6
Transport i łączność	173,4	1,4
Kultura fizyczna	450,0	3,6
Turystyka	-	-
Oświata i wychowanie	69,2	0,6
Administracja publiczna	54,8	0,4
Edukacyjna opieka wychowawcza	88,9	0,7
Kultura i ochrona dziedzictwa narodowego	269,0	2,2
Działalność usługowa	2,7	0,0
Bezpieczeństwo publiczne i ochrona przeciwpożarowa	50,0	0,4
Pozostałe	9,5	0,1

Według działów	W tys. zł	W %
Oświata i wychowanie	3723,9	37,0
Pomoc społeczna i pozostałe zadania z zakresu polityki społecznej	3094,3	30,8
Administracja publiczna	1425,0	14,2
Gospodarka komunalna i ochrona środowiska	322,1	3,2
Transport i łączność	375,5	3,7
Rolnictwo i łowiectwo	388,7	3,9
Kultura fizyczna	54,0	0,5
Kultura i ochrona dziedzictwa narodowego	198,9	2,0
Gospodarka mieszkaniowa	55,1	0,5
Turystyka	-	-
Edukacyjna opieka wychowawcza	113,9	1,1
Obsługa długu publicznego	95,6	1,0
Bezpieczeństwo publiczne i ochrona przeciwpożarowa	166,0	1,7
Ochrona zdrowia	19,8	0,2
Działalność usługowa	3,2	0,0
Pozostałe	23,2	0,2

Powierzchnia (stan w dniu 1 I 2011 r.) w ha	24423
Liczba miejscowości	28
Liczba sołectw	18
Ludność (stan w dniu 31 XII 2011 r.)	12600
Dochody budżetu gminy w tys. zł	35726,4
na 1 mieszkańca w zł	2828,91
w tym dochody własne w zł	1136,89
Wydatki budżetu gminy w tys. zł	36539,7
na 1 mieszkańca w zł	2893,32
w tym wydatki inwestycyjne w zł	246,14
Wynik budżetu gminy w tys. zł	-813,4



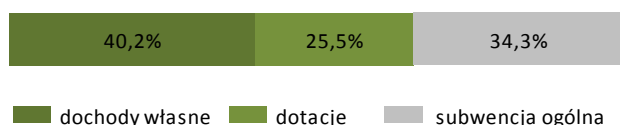
DOCHODY BUDŻETU GMINY w 2011 r.

Według rodzajów	W tys. zł
Dochody własne	14357,8
podatek dochodowy od osób prawnych	124,9
podatek dochodowy od osób fizycznych	3484,8
podatek rolny	827,9
podatek leśny	191,9
podatek od nieruchomości	2849,0
podatek od środków transportowych	254,7
podatek od działalności gospodarczej	13,2
podatek od spadków i darowizn	45,1
podatek od czynności cywilnoprawnych	237,8
wpływy z opłaty skarbowej	34,7
wpływy z opłaty eksploatacyjnej	-
wpływy z opłaty targowej	32,7
dochody z majątku	1828,8
pozostałe dochody	4432,5
Dotacje ogółem	9105,5
celowe	8220,0
z budżetu państwa na zadania z zakresu administracji rządowej	6066,1
z budżetu państwa na zadania własne	2129,4
z budżetu państwa na zadania realizowane na podstawie porozumień z organami administracji rządowej	2,0
na zadania realizowane na podstawie porozumień między jednostkami samorządu terytorialnego otrzymane z państwowych funduszy celowych	20,0
w ramach programów finansowanych z udziałem środków europejskich	-
Subwencja ogólna	12263,0
część wyrównawcza	5266,9
część oświatowa	6952,6
część rekompensująca	-
część równoważąca	43,5
uzupełnienie subwencji ogólnej	-

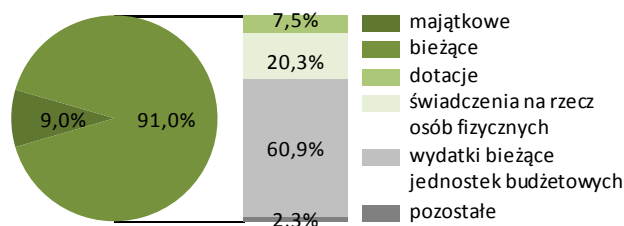
WYDATKI BUDŻETU GMINY w 2011 r.

Według rodzajów	W tys. zł
Majątkowe	3282,5
w tym inwestycyjne	3108,5
Bieżące	33257,2
w tym:	
- dotacje	2755,4
- świadczenia na rzecz osób fizycznych	7397,5
- wydatki bieżące jednostek budżetowych	22248,3
w tym:	
- wynagrodzenia	11720,0
- składki na obowiązkowe ubezpieczenia społeczne i Fundusz Pracy	1825,3
- zakup materiałów i usług	7314,2
- obsługa długu publicznego	834,4

Struktura dochodów budżetu gminy według rodzajów w 2011 r.



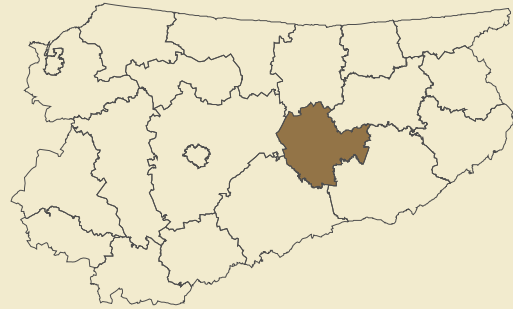
Struktura wydatków budżetu gminy według rodzajów w 2011 r.



Według działów	W tys. zł	W %
Różne rozliczenia	12325,3	34,5
Dochody od osób prawnych i fizycznych	8377,6	23,4
Pomoc społeczna i pozostałe zadania z zakresu polityki społecznej	7908,1	22,1
Gospodarka mieszkaniowa	4111,4	11,5
Rolnictwo i łowiectwo	1186,7	3,3
Gospodarka komunalna i ochrona środowiska	319,9	0,9
Transport i łączność	36,4	0,1
Kultura fizyczna	89,0	0,2
Turystyka	-	-
Oświata i wychowanie	1,1	0,0
Administracja publiczna	396,8	1,1
Edukacyjna opieka wychowawcza	315,1	0,9
Kultura i ochrona dziedzictwa narodowego	614,8	1,7
Działalność usługowa	12,0	0,0
Bezpieczeństwo publiczne i ochrona przeciwpożarowa	10,1	0,0
Pozostałe	22,1	0,1

Według działów	W tys. zł	W %
Oświata i wychowanie	11577,2	31,7
Pomoc społeczna i pozostałe zadania z zakresu polityki społecznej	9709,6	26,6
Administracja publiczna	3814,8	10,4
Gospodarka komunalna i ochrona środowiska	2220,8	6,1
Transport i łączność	746,8	2,0
Rolnictwo i łowiectwo	1485,1	4,1
Kultura fizyczna	802,7	2,2
Kultura i ochrona dziedzictwa narodowego	1792,8	4,9
Gospodarka mieszkaniowa	2473,2	6,8
Turystyka	-	-
Edukacyjna opieka wychowawcza	518,4	1,4
Obsługa długu publicznego	834,4	2,3
Bezpieczeństwo publiczne i ochrona przeciwpożarowa	301,7	0,8
Ochrona zdrowia	155,7	0,4
Działalność usługowa	70,1	0,2
Pozostałe	36,1	0,1

Powierzchnia (stan w dniu 1 I 2011 r.) w ha	106538
Liczba gmin	5
Ludność (stan w dniu 31 XII 2011 r.)	51349
Dochody budżetu powiatu w tys. zł	50172,9
na 1 mieszkańca w zł	976,09
w tym dochody własne w zł	209,08
Wydatki budżetu powiatu w tys. zł	53451,0
na 1 mieszkańca w zł	1039,86
w tym wydatki inwestycyjne w zł	98,19
Wynik budżetu powiatu w tys. zł	-3278,0



DOCHODY BUDŻETU POWIATU w 2011 r.

Według rodzajów	W tys. zł
Dochody własne	10747,2
podatek dochodowy od osób prawnych	154,1
podatek dochodowy od osób fizycznych	5313,3
dochody z majątku	272,9
pozostałe dochody	5006,8
Dotacje ogółem	12346,0
celowe	11520,7
z budżetu państwa na zadania z zakresu administracji rządowej	5861,0
z budżetu państwa na zadania własne	4075,9
z budżetu państwa na zadania realizowane na podstawie porozumień z organami administracji rządowej	12,4
na zadania realizowane na podstawie porozumień między jednostkami samorządu terytorialnego otrzymane z państwowych funduszy celowych	783,5
w ramach programów finansowanych z udziałem środków europejskich	-
inne	825,4
Subwencja ogólna	27079,7
część wyrównawcza	4479,5
część oświatowa	20505,8
część równoważąca	2059,3
uzupełnienie subwencji ogólnej	35,2

Struktura dochodów budżetu powiatu według rodzajów w 2011 r.



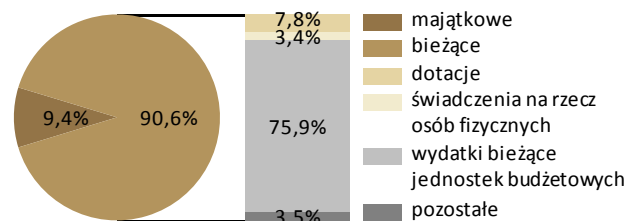
■ dochody własne ■ dotacje ■ subwencja ogólna

Według działań	W tys. zł	W %
Różne rozliczenia	27124,9	54,1
Pomoc społeczna i pozostałe zadania z zakresu polityki społecznej	7239,5	14,4
Dochody od osób prawnych i fizycznych	5467,4	10,9
Transport i łączność	1742,9	3,5
Ochrona zdrowia	2041,9	4,1
Bezpieczeństwo publiczne i ochrona przeciwpożarowa	3236,0	6,4
Gospodarka mieszkaniowa	372,3	0,7
Oświata i wychowanie	452,9	0,9
Administracja publiczna	1287,3	2,6
Działalność usługowa	671,0	1,3
Edukacyjna opieka wychowawcza	127,3	0,3
Turystyka	-	-
Leśnictwo	167,2	0,3
Gospodarka komunalna i ochrona środowiska	242,5	0,5
Kultura fizyczna	-	-
Pozostałe	-	-

WYDATKI BUDŻETU POWIATU w 2011 r.

Według rodzajów	W tys. zł
Majątkowe	5047,2
w tym inwestycyjne	5047,2
Bieżące	48403,7
w tym:	
- dotacje	4148,4
- świadczenia na rzecz osób fizycznych	1804,1
- wydatki bieżące jednostek budżetowych	40546,3
w tym:	
- wynagrodzenia	27042,7
- składki na obowiązkowe ubezpieczenia społeczne i Fundusz Pracy	4074,0
- zakup materiałów i usług	5782,3
- obsługa długu publicznego	1670,9

Struktura wydatków budżetu powiatu według rodzajów w 2011 r.



Dochody, wydatki i wynik budżetu powiatu w 2011 r. (w tys. zł)



■ dochody budżetu ■ wydatki budżetu ■ wynik budżetu

Według działań	W tys. zł	W %
Oświata i wychowanie	19291,2	36,1
Pomoc społeczna i pozostałe zadania z zakresu polityki społecznej	11223,5	21,0
Transport i łączność	5463,8	10,2
Administracja publiczna	4892,2	9,2
Edukacyjna opieka wychowawcza	3140,7	5,9
Ochrona zdrowia	3013,1	5,6
Bezpieczeństwo publiczne i ochrona przeciwpożarowa	3246,0	6,1
Obsługa długu publicznego	1715,6	3,2
Działalność usługowa	543,0	1,0
Turystyka	35,0	0,1
Kultura fizyczna	17,2	0,0
Leśnictwo	197,5	0,4
Gospodarka mieszkaniowa	118,0	0,2
Kultura i ochrona dziedzictwa narodowego	15,8	0,0
Gospodarka komunalna i ochrona środowiska	111,9	0,2
Pozostałe	426,5	0,8

Powierzchnia (stan w dniu 1 I 2011 r.) w ha	25630
Liczba miejscowości	34
Liczba sołectw	17
Ludność (stan w dniu 31 XII 2011 r.)	8521
Dochody budżetu gminy w tys. zł	32733,0
na 1 mieszkańca w zł	3829,32
w tym dochody własne w zł	2277,24
Wydatki budżetu gminy w tys. zł	38663,1
na 1 mieszkańca w zł	4523,05
w tym wydatki inwestycyjne w zł	1815,61
Wynik budżetu gminy w tys. zł	-5930,1



DOCHODY BUDŻETU GMINY w 2011 r.

Według rodzajów	W tys. zł
Dochody własne	19465,8
podatek dochodowy od osób prawnych	29,4
podatek dochodowy od osób fizycznych	2777,0
podatek rolny	515,9
podatek leśny	135,6
podatek od nieruchomości	4270,4
podatek od środków transportowych	52,9
podatek od działalności gospodarczej	27,7
podatek od spadków i darowizn	22,3
podatek od czynności cywilnoprawnych	206,4
wpływy z opłaty skarbowej	42,5
wpływy z opłaty eksploatacyjnej	9,0
wpływy z opłaty targowej	59,2
dochody z majątku	3912,2
pozostałe dochody	7405,4
Dotacje ogółem	5335,9
celowe	4934,6
z budżetu państwa na zadania z zakresu administracji rządowej	4166,1
z budżetu państwa na zadania własne	758,9
z budżetu państwa na zadania realizowane na podstawie porozumień z organami administracji rządowej	-
na zadania realizowane na podstawie porozumień między jednostkami samorządu terytorialnego otrzymane z państwowych funduszy celowych	1,5
w ramach programów finansowanych z udziałem środków europejskich	-
Subwencja ogólna	7931,3
część wyrównawcza	1232,6
część oświatowa	6501,6
część rekompensująca	-
część równoważąca	197,1
uzupełnienie subwencji ogólnej	-

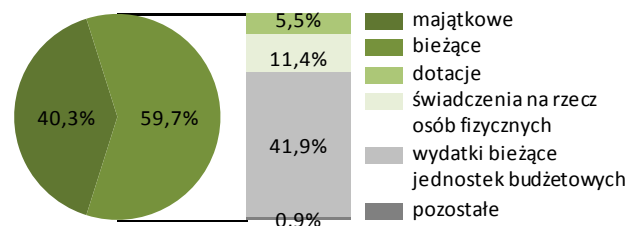
WYDATKI BUDŻETU GMINY w 2011 r.

Według rodzajów	W tys. zł
Majątkowe	15569,8
w tym inwestycyjne	15519,8
Bieżące	23093,2
w tym:	
- dotacje	2117,3
- świadczenia na rzecz osób fizycznych	4411,1
- wydatki bieżące jednostek budżetowych	16214,1
w tym:	
- wynagrodzenia	8539,9
- składki na obowiązkowe ubezpieczenia społeczne i Fundusz Pracy	1442,4
- zakup materiałów i usług	5067,6
- obsługa długu publicznego	315,8

Struktura dochodów budżetu gminy według rodzajów w 2011 r.



Struktura wydatków budżetu gminy według rodzajów w 2011 r.



Według działów	W tys. zł	W %
Różne rozliczenia	8055,0	24,6
Dochody od osób prawnych i fizycznych	9153,2	28,0
Pomoc społeczna i pozostałe zadania z zakresu polityki społecznej	4847,6	14,8
Gospodarka mieszkaniowa	4602,9	14,1
Rolnictwo i łowiectwo	313,0	1,0
Gospodarka komunalna i ochrona środowiska	2441,0	7,5
Transport i łączność	2436,8	7,4
Kultura fizyczna	42,5	0,1
Turystyka	-	-
Oświata i wychowanie	486,4	1,5
Administracja publiczna	231,0	0,7
Edukacyjna opieka wychowawcza	99,0	0,3
Kultura i ochrona dziedzictwa narodowego	1,5	0,0
Działalność usługowa	-	-
Bezpieczeństwo publiczne i ochrona przeciwpożarowa	-	-
Pozostałe	23,0	0,1

Według działów	W tys. zł	W %
Oświata i wychowanie	9309,0	24,1
Pomoc społeczna i pozostałe zadania z zakresu polityki społecznej	5918,7	15,3
Administracja publiczna	2919,5	7,6
Gospodarka komunalna i ochrona środowiska	9324,9	24,1
Transport i łączność	5753,4	14,9
Rolnictwo i łowiectwo	320,6	0,8
Kultura fizyczna	677,9	1,8
Kultura i ochrona dziedzictwa narodowego	688,0	1,8
Gospodarka mieszkaniowa	2580,6	6,7
Turystyka	29,4	0,1
Edukacyjna opieka wychowawcza	131,5	0,3
Obsługa długu publicznego	315,8	0,8
Bezpieczeństwo publiczne i ochrona przeciwpożarowa	182,0	0,5
Ochrona zdrowia	280,5	0,7
Działalność usługowa	54,2	0,1
Pozostałe	177,0	0,5

Powierzchnia (stan w dniu 1 I 2011 r.) w ha	1481
Liczba miejscowości	1
Liczba sołectw	-
Ludność (stan w dniu 31 XII 2011 r.)	22244
Dochody budżetu gminy w tys. zł	63078,2
na 1 mieszkańca w zł	2831,16
w tym dochody własne w zł	1350,71
Wydatki budżetu gminy w tys. zł	74295,0
na 1 mieszkańca w zł	3334,61
w tym wydatki inwestycyjne w zł	1031,42
Wynik budżetu gminy w tys. zł	-11216,9



DOCHODY BUDŻETU GMINY w 2011 r.

Według rodzajów	W tys. zł
Dochody własne	30093,8
podatek dochodowy od osób prawnych	559,1
podatek dochodowy od osób fizycznych	11751,3
podatek rolny	2,1
podatek leśny	0,9
podatek od nieruchomości	9361,9
podatek od środków transportowych	657,1
podatek od działalności gospodarczej	96,7
podatek od spadków i darowizn	120,7
podatek od czynności cywilnoprawnych	568,9
wpływy z opłaty skarbowej	233,9
wpływy z opłaty eksploatacyjnej	-
wpływy z opłaty targowej	368,2
dochody z majątku	3208,5
pozostałe dochody	3164,6
Dotacje ogółem	20176,8
celowe	12853,0
z budżetu państwa na zadania z zakresu administracji rządowej	7003,9
z budżetu państwa na zadania własne	4703,1
z budżetu państwa na zadania realizowane na podstawie porozumień z organami administracji rządowej	1,0
na zadania realizowane na podstawie porozumień między jednostkami samorządu terytorialnego otrzymane z państwowych funduszy celowych	821,1
w ramach programów finansowanych z udziałem środków europejskich	13,3
Subwencja ogólna	12807,6
część wyrównawcza	-
część oświatowa	12284,5
część rekompensująca	-
część równoważąca	523,1
uzupełnienie subwencji ogólnej	-

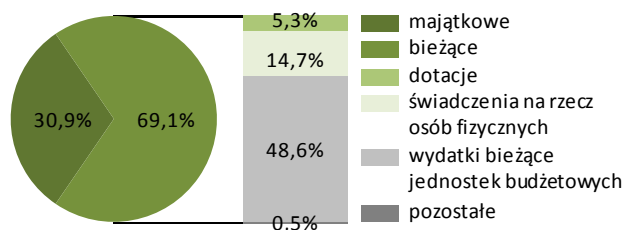
WYDATKI BUDŻETU GMINY w 2011 r.

Według rodzajów	W tys. zł
Majątkowe	22980,0
w tym inwestycyjne	22980,0
Bieżące	51315,0
w tym:	
- dotacje	3944,9
- świadczenia na rzecz osób fizycznych	10926,6
- wydatki bieżące jednostek budżetowych	36110,6
w tym:	
- wynagrodzenia	19980,9
- składki na obowiązkowe ubezpieczenia społeczne i Fundusz Pracy	3337,6
- zakup materiałów i usług	10750,9
- obsługa długu publicznego	285,0

Struktura dochodów budżetu gminy według rodzajów w 2011 r.



Struktura wydatków budżetu gminy według rodzajów w 2011 r.



Według działów	W tys. zł	W %
Różne rozliczenia	12877,5	20,4
Dochody od osób prawnych i fizycznych	24528,2	38,9
Pomoc społeczna i pozostałe zadania z zakresu polityki społecznej	9741,5	15,4
Gospodarka mieszkaniowa	3722,4	5,9
Rolnictwo i łowiectwo	0,6	0,0
Gospodarka komunalna i ochrona środowiska	3191,7	5,1
Transport i łączność	2679,0	4,2
Kultura fizyczna	60,7	0,1
Turystyka	112,7	0,2
Oświata i wychowanie	4648,2	7,4
Administracja publiczna	557,6	0,9
Edukacyjna opieka wychowawcza	437,5	0,7
Kultura i ochrona dziedzictwa narodowego	325,3	0,5
Działalność usługowa	119,6	0,2
Bezpieczeństwo publiczne i ochrona przeciwpożarowa	13,6	0,0
Pozostałe	62,1	0,1

Według działów	W tys. zł	W %
Oświata i wychowanie	26455,3	35,6
Pomoc społeczna i pozostałe zadania z zakresu polityki społecznej	14191,0	19,1
Administracja publiczna	5881,9	7,9
Gospodarka komunalna i ochrona środowiska	7734,3	10,4
Transport i łączność	8466,3	11,4
Rolnictwo i łowiectwo	29,7	0,0
Kultura fizyczna	1134,1	1,5
Kultura i ochrona dziedzictwa narodowego	3895,7	5,2
Gospodarka mieszkaniowa	2517,4	3,4
Turystyka	565,9	0,8
Edukacyjna opieka wychowawcza	1934,8	2,6
Obsługa długu publicznego	285,0	0,4
Bezpieczeństwo publiczne i ochrona przeciwpożarowa	407,7	0,5
Ochrona zdrowia	451,4	0,6
Działalność usługowa	127,0	0,2
Pozostałe	217,8	0,3

Powierzchnia (stan w dniu 1 I 2011 r.) w ha	29514
Liczba miejscowości	46
Liczba sołectw	31
Ludność (stan w dniu 31 XII 2011 r.)	7893
Dochody budżetu gminy w tys. zł	20032,9
na 1 mieszkańca w zł	2541,59
w tym dochody własne w zł	1060,09
Wydatki budżetu gminy w tys. zł	22026,7
na 1 mieszkańca w zł	2794,55
w tym wydatki inwestycyjne w zł	387,81
Wynik budżetu gminy w tys. zł	-1993,8



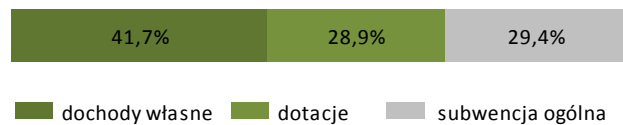
DOCHODY BUDŻETU GMINY w 2011 r.

Według rodzajów	W tys. zł
Dochody własne	8355,6
podatek dochodowy od osób prawnych	93,8
podatek dochodowy od osób fizycznych	2081,6
podatek rolny	1197,7
podatek leśny	147,0
podatek od nieruchomości	2461,4
podatek od środków transportowych	59,2
podatek od działalności gospodarczej	3,1
podatek od spadków i darowizn	9,0
podatek od czynności cywilnoprawnych	281,0
wpływy z opłaty skarbowej	21,3
wpływy z opłaty eksploatacyjnej	5,7
wpływy z opłaty targowej	-
dochody z majątku	327,9
pozostałe dochody	1666,8
Dotacje ogółem	5792,6
celowe	5609,0
z budżetu państwa na zadania z zakresu administracji rządowej	4022,9
z budżetu państwa na zadania własne	1584,7
z budżetu państwa na zadania realizowane na podstawie porozumień z organami administracji rządowej	-
na zadania realizowane na podstawie porozumień między jednostkami samorządu terytorialnego otrzymane z państwowych funduszy celowych	1,5
w ramach programów finansowanych z udziałem środków europejskich	-
Subwencja ogólna	5884,7
część wyrównawcza	2017,3
część oświatowa	3657,5
część rekompensująca	-
część równoważąca	209,8
uzupełnienie subwencji ogólnej	-

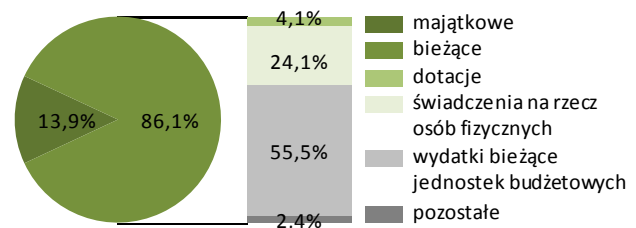
WYDATKI BUDŻETU GMINY w 2011 r.

Według rodzajów	W tys. zł
Majątkowe	3056,7
w tym inwestycyjne	3056,7
Bieżące	18970,0
w tym:	
- dotacje	906,0
- świadczenia na rzecz osób fizycznych	5296,0
- wydatki bieżące jednostek budżetowych	12232,9
w tym:	
- wynagrodzenia	6421,1
- składki na obowiązkowe ubezpieczenia społeczne i Fundusz Pracy	1104,2
- zakup materiałów i usług	3039,1
- obsługa długu publicznego	503,2

Struktura dochodów budżetu gminy według rodzajów w 2011 r.



Struktura wydatków budżetu gminy według rodzajów w 2011 r.



Według działów	W tys. zł	W %
Różne rozliczenia	5970,9	29,8
Dochody od osób prawnych i fizycznych	6529,7	32,6
Pomoc społeczna i pozostałe zadania z zakresu polityki społecznej	4544,0	22,7
Gospodarka mieszkaniowa	344,8	1,7
Rolnictwo i łowiectwo	1388,6	6,9
Gospodarka komunalna i ochrona środowiska	743,8	3,7
Transport i łączność	90,9	0,5
Kultura fizyczna	0,9	0,0
Turystyka	-	-
Oświata i wychowanie	7,7	0,0
Administracja publiczna	72,2	0,4
Edukacyjna opieka wychowawcza	264,3	1,3
Kultura i ochrona dziedzictwa narodowego	6,5	0,0
Działalność usługowa	40,6	0,2
Bezpieczeństwo publiczne i ochrona przeciwpożarowa	7,5	0,0
Pozostałe	20,4	0,1

Według działów	W tys. zł	W %
Oświata i wychowanie	6882,0	31,2
Pomoc społeczna i pozostałe zadania z zakresu polityki społecznej	5603,5	25,4
Administracja publiczna	2268,4	10,3
Gospodarka komunalna i ochrona środowiska	937,4	4,3
Transport i łączność	977,3	4,4
Rolnictwo i łowiectwo	2058,5	9,3
Kultura fizyczna	308,7	1,4
Kultura i ochrona dziedzictwa narodowego	701,8	3,2
Gospodarka mieszkaniowa	718,9	3,3
Turystyka	16,6	0,1
Edukacyjna opieka wychowawcza	473,2	2,1
Obsługa długu publicznego	504,2	2,3
Bezpieczeństwo publiczne i ochrona przeciwpożarowa	211,6	1,0
Ochrona zdrowia	90,2	0,4
Działalność usługowa	185,0	0,8
Pozostałe	89,2	0,4

Powierzchnia (stan w dniu 1 I 2011 r.) w ha	31448
Liczba miejscowości	35
Liczba sołectw	24
Ludność (stan w dniu 31 XII 2011 r.)	7953
Dochody budżetu gminy w tys. zł	26034,1
na 1 mieszkańca w zł	3278,85
w tym dochody własne w zł	790,32
Wydatki budżetu gminy w tys. zł	35648,2
na 1 mieszkańca w zł	4489,70
w tym wydatki inwestycyjne w zł	2029,22
Wynik budżetu gminy w tys. zł	-9614,2



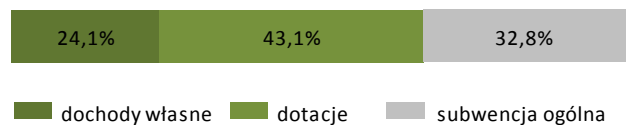
DOCHODY BUDŻETU GMINY w 2011 r.

Według rodzajów	W tys. zł
Dochody własne	6275,1
podatek dochodowy od osób prawnych	52,6
podatek dochodowy od osób fizycznych	1782,3
podatek rolny	320,7
podatek leśny	400,4
podatek od nieruchomości	2152,7
podatek od środków transportowych	134,3
podatek od działalności gospodarczej	26,8
podatek od spadków i darowizn	20,0
podatek od czynności cywilnoprawnych	147,6
wpływy z opłaty skarbowej	30,1
wpływy z opłaty eksploatacyjnej	36,8
wpływy z opłaty targowej	6,5
dochody z majątku	561,7
pozostałe dochody	602,5
Dotacje ogółem	11220,0
celowe	11077,9
z budżetu państwa na zadania z zakresu administracji rządowej	3822,6
z budżetu państwa na zadania własne	6769,4
z budżetu państwa na zadania realizowane na podstawie porozumień z organami administracji rządowej	57,4
na zadania realizowane na podstawie porozumień między jednostkami samorządu terytorialnego otrzymane z państwowych funduszy celowych	92,1
w ramach programów finansowanych z udziałem środków europejskich	-
Subwencja ogólna	8539,0
część wyrównawcza	2751,4
część oświatowa	5710,9
część rekompensująca	-
część równoważąca	76,7
uzupełnienie subwencji ogólnej	-

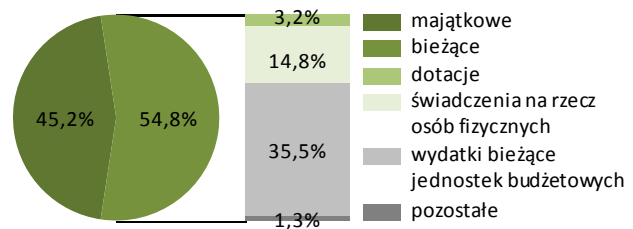
WYDATKI BUDŻETU GMINY w 2011 r.

Według rodzajów	W tys. zł
Majątkowe	16112,0
w tym inwestycyjne	16112,0
Bieżące	19536,3
w tym:	
- dotacje	1153,3
- świadczenia na rzecz osób fizycznych	5270,2
- wydatki bieżące jednostek budżetowych	12654,3
w tym:	
- wynagrodzenia	7590,3
- składki na obowiązkowe ubezpieczenia społeczne i Fundusz Pracy	1294,6
- zakup materiałów i usług	2778,4
- obsługa długu publicznego	452,1

Struktura dochodów budżetu gminy według rodzajów w 2011 r.



Struktura wydatków budżetu gminy według rodzajów w 2011 r.



Według działów	W tys. zł	W %
Różne rozliczenia	8568,4	32,9
Dochody od osób prawnych i fizycznych	5367,8	20,6
Pomoc społeczna i pozostałe zadania z zakresu polityki społecznej	4320,1	16,6
Gospodarka mieszkaniowa	596,8	2,3
Rolnictwo i łowiectwo	394,5	1,5
Gospodarka komunalna i ochrona środowiska	5364,0	20,6
Transport i łączność	6,2	0,0
Kultura fizyczna	833,0	3,2
Turystyka	-	-
Oświata i wychowanie	172,0	0,7
Administracja publiczna	68,9	0,3
Edukacyjna opieka wychowawcza	215,8	0,8
Kultura i ochrona dziedzictwa narodowego	90,0	0,3
Działalność usługowa	-	-
Bezpieczeństwo publiczne i ochrona przeciwpożarowa	13,0	0,0
Pozostałe	23,5	0,1

Według działów	W tys. zł	W %
Oświata i wychowanie	8535,4	23,9
Pomoc społeczna i pozostałe zadania z zakresu polityki społecznej	5444,6	15,3
Administracja publiczna	2331,0	6,5
Gospodarka komunalna i ochrona środowiska	14992,1	42,1
Transport i łączność	205,1	0,6
Rolnictwo i łowiectwo	643,2	1,8
Kultura fizyczna	1141,2	3,2
Kultura i ochrona dziedzictwa narodowego	779,1	2,2
Gospodarka mieszkaniowa	46,0	0,1
Turystyka	11,6	0,0
Edukacyjna opieka wychowawcza	264,6	0,7
Obsługa długu publicznego	452,1	1,3
Bezpieczeństwo publiczne i ochrona przeciwpożarowa	311,3	0,9
Ochrona zdrowia	149,2	0,4
Działalność usługowa	116,2	0,3
Pozostałe	225,5	0,6

Powierzchnia (stan w dniu 1 I 2011 r.) w ha	18465
Liczba miejscowości	27
Liczba sołectw	20
Ludność (stan w dniu 31 XII 2011 r.)	4738
Dochody budżetu gminy w tys. zł	13742,8
na 1 mieszkańca w zł	2891,99
w tym dochody własne w zł	1075,09
Wydatki budżetu gminy w tys. zł	14565,8
na 1 mieszkańca w zł	3065,19
w tym wydatki inwestycyjne w zł	565,42
Wynik budżetu gminy w tys. zł	-823,0



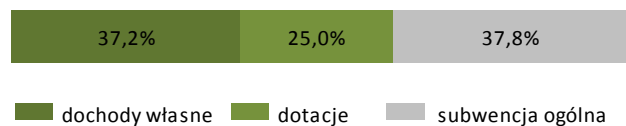
DOCHODY BUDŻETU GMINY w 2011 r.

Według rodzajów	W tys. zł
Dochody własne	5108,8
podatek dochodowy od osób prawnych	3,2
podatek dochodowy od osób fizycznych	850,0
podatek rolny	471,9
podatek leśny	133,1
podatek od nieruchomości	1257,1
podatek od środków transportowych	14,2
podatek od działalności gospodarczej	3,4
podatek od spadków i darowizn	3,7
podatek od czynności cywilnoprawnych	97,0
wpływy z opłaty skarbowej	15,4
wpływy z opłaty eksploatacyjnej	-
wpływy z opłaty targowej	-
dochody z majątku	725,8
pozostałe dochody	1534,1
Dotacje ogółem	3440,3
celowe	3136,3
z budżetu państwa na zadania z zakresu administracji rządowej	2319,3
z budżetu państwa na zadania własne	733,5
z budżetu państwa na zadania realizowane na podstawie porozumień z organami administracji rządowej	-
na zadania realizowane na podstawie porozumień między jednostkami samorządu terytorialnego otrzymane z państwowych funduszy celowych	83,5
w ramach programów finansowanych z udziałem środków europejskich	-
Subwencja ogólna	5193,6
część wyrównawcza	1410,4
część oświatowa	3619,1
część rekompensująca	-
część równoważąca	11,5
uzupełnienie subwencji ogólnej	152,6

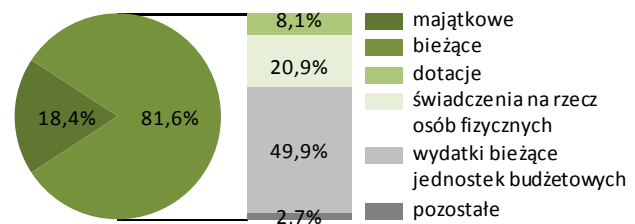
WYDATKI BUDŻETU GMINY w 2011 r.

Według rodzajów	W tys. zł
Majątkowe	2686,9
w tym inwestycyjne	2686,9
Bieżące	11878,9
w tym:	
- dotacje	1174,9
- świadczenia na rzecz osób fizycznych	3039,7
- wydatki bieżące jednostek budżetowych	7269,8
w tym:	
- wynagrodzenia	4412,9
- składki na obowiązkowe ubezpieczenia społeczne i Fundusz Pracy	786,7
- zakup materiałów i usług	1484,7
- obsługa długu publicznego	371,8

Struktura dochodów budżetu gminy według rodzajów w 2011 r.



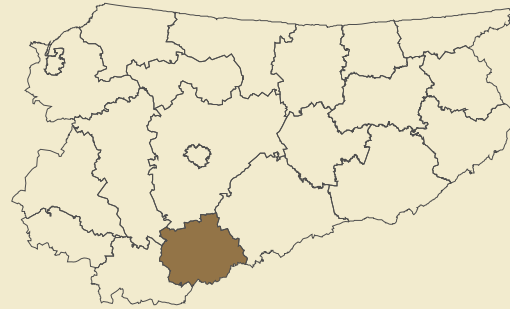
Struktura wydatków budżetu gminy według rodzajów w 2011 r.



Według działów	W tys. zł	W %
Różne rozliczenia	5209,6	37,9
Dochody od osób prawnych i fizycznych	2962,5	21,6
Pomoc społeczna i pozostałe zadania z zakresu polityki społecznej	2861,1	20,8
Gospodarka mieszkaniowa	733,6	5,3
Rolnictwo i łowiectwo	299,7	2,2
Gospodarka komunalna i ochrona środowiska	1103,4	8,0
Transport i łączność	-	-
Kultura fizyczna	-	-
Turystyka	-	-
Oświata i wychowanie	128,1	0,9
Administracja publiczna	87,3	0,6
Edukacyjna opieka wychowawcza	143,3	1,0
Kultura i ochrona dziedzictwa narodowego	124,4	0,9
Działalność usługowa	28,0	0,2
Bezpieczeństwo publiczne i ochrona przeciwpożarowa	30,7	0,2
Pozostałe	30,9	0,2

Według działów	W tys. zł	W %
Oświata i wychowanie	4878,5	33,5
Pomoc społeczna i pozostałe zadania z zakresu polityki społecznej	3462,1	23,8
Administracja publiczna	1655,5	11,4
Gospodarka komunalna i ochrona środowiska	1957,8	13,4
Transport i łączność	570,1	3,9
Rolnictwo i łowiectwo	359,6	2,5
Kultura fizyczna	11,8	0,1
Kultura i ochrona dziedzictwa narodowego	526,0	3,6
Gospodarka mieszkaniowa	259,2	1,8
Turystyka	-	-
Edukacyjna opieka wychowawcza	275,6	1,9
Obsługa długu publicznego	371,8	2,6
Bezpieczeństwo publiczne i ochrona przeciwpożarowa	91,5	0,6
Ochrona zdrowia	43,4	0,3
Działalność usługowa	39,2	0,3
Pozostałe	63,6	0,4

Powierzchnia (stan w dniu 1 I 2011 r.) w ha	96064
Liczba gmin	4
Ludność (stan w dniu 31 XII 2011 r.)	34271
Dochody budżetu powiatu w tys. zł	38824,1
na 1 mieszkańca w zł	1130,31
w tym dochody własne w zł	174,00
Wydatki budżetu powiatu w tys. zł	40939,1
na 1 mieszkańca w zł	1191,89
w tym wydatki inwestycyjne w zł	197,95
Wynik budżetu powiatu w tys. zł	-2115,0



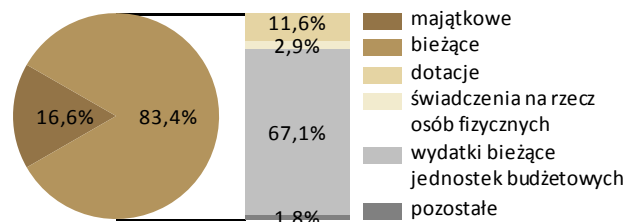
DOCHODY BUDŻETU POWIATU w 2011 r.

Według rodzajów	W tys. zł
Dochody własne	5976,4
podatek dochodowy od osób prawnych	79,1
podatek dochodowy od osób fizycznych	2701,9
dochody z majątku	313,0
pozostałe dochody	2882,5
Dotacje ogółem	9588,6
celowe	8445,0
z budżetu państwa na zadania z zakresu administracji rządowej	5367,4
z budżetu państwa na zadania własne	1650,8
z budżetu państwa na zadania realizowane na podstawie porozumień z organami administracji rządowej	39,4
na zadania realizowane na podstawie porozumień między jednostkami samorządu terytorialnego otrzymane z państwowych funduszy celowych w ramach programów finansowanych z udziałem środków europejskich	310,9
	580,0
Subwencja ogólna	23259,0
część wyrównawcza	3328,6
część oświatowa	16789,4
część równoważąca	3140,9
uzupełnienie subwencji ogólnej	-

WYDATKI BUDŻETU POWIATU w 2011 r.

Według rodzajów	W tys. zł
Majątkowe	6799,1
w tym inwestycyjne	6799,1
Bieżące	34140,0
w tym:	
- dotacje	4744,9
- świadczenia na rzecz osób fizycznych	1209,2
- wydatki bieżące jednostek budżetowych	27467,5
w tym:	
- wynagrodzenia	17744,4
- składki na obowiązkowe ubezpieczenia społeczne i Fundusz Pracy	2583,0
- zakup materiałów i usług	4891,1
- obsługa długu publicznego	704,5

Struktura wydatków budżetu powiatu według rodzajów w 2011 r.



Struktura dochodów budżetu powiatu według rodzajów w 2011 r.



■ dochody własne ■ dotacje ■ subwencja ogólna

Dochody, wydatki i wynik budżetu powiatu w 2011 r. (w tys. zł)



■ dochody budżetu ■ wydatki budżetu ■ wynik budżetu

Według działań	W tys. zł	W %
Różne rozliczenia	23259,0	59,9
Pomoc społeczna i pozostałe zadania z zakresu polityki społecznej	2123,2	5,5
Dochody od osób prawnych i fizycznych	2780,9	7,2
Transport i łączność	2793,4	7,2
Ochrona zdrowia	1134,4	2,9
Bezpieczeństwo publiczne i ochrona przeciwpożarowa	3132,9	8,1
Gospodarka mieszkaniowa	16,2	0,0
Oświata i wychowanie	1480,8	3,8
Administracja publiczna	1276,4	3,3
Działalność usługowa	572,8	1,5
Edukacyjna opieka wychowawcza	0,5	0,0
Turystyka	-	-
Leśnictwo	78,7	0,2
Gospodarka komunalna i ochrona środowiska	136,4	0,4
Kultura fizyczna	-	-
Pozostałe	38,3	0,1

Według działań	W tys. zł	W %
Oświata i wychowanie	15340,8	37,5
Pomoc społeczna i pozostałe zadania z zakresu polityki społecznej	4710,6	11,5
Transport i łączność	7737,3	18,9
Administracja publiczna	3843,5	9,4
Edukacyjna opieka wychowawcza	3387,9	8,3
Ochrona zdrowia	1202,6	2,9
Bezpieczeństwo publiczne i ochrona przeciwpożarowa	3176,1	7,8
Obsługa długu publicznego	704,5	1,7
Działalność usługowa	468,5	1,1
Turystyka	2,0	0,0
Kultura fizyczna	21,6	0,1
Leśnictwo	167,2	0,4
Gospodarka mieszkaniowa	25,2	0,1
Kultura i ochrona dziedzictwa narodowego	38,0	0,1
Gospodarka komunalna i ochrona środowiska	74,9	0,2
Pozostałe	38,3	0,1

Powierzchnia (stan w dniu 1 I 2011 r.) w ha	13592
Liczba miejscowości	48
Liczba sołectw	30
Ludność (stan w dniu 31 XII 2011 r.)	3395
Dochody budżetu gminy w tys. zł	12415,1
na 1 mieszkańca w zł	3624,83
w tym dochody własne w zł	534,04
Wydatki budżetu gminy w tys. zł	13489,2
na 1 mieszkańca w zł	3938,45
w tym wydatki inwestycyjne w zł	424,31
Wynik budżetu gminy w tys. zł	-1074,1



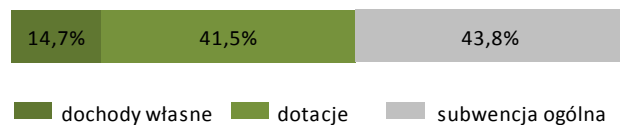
DOCHODY BUDŻETU GMINY w 2011 r.

Według rodzajów	W tys. zł
Dochody własne	1829,1
podatek dochodowy od osób prawnych	3,6
podatek dochodowy od osób fizycznych	487,3
podatek rolny	325,7
podatek leśny	68,7
podatek od nieruchomości	326,2
podatek od środków transportowych	39,8
podatek od działalności gospodarczej	-
podatek od spadków i darowizn	2,0
podatek od czynności cywilnoprawnych	32,5
wpływy z opłaty skarbowej	18,6
wpływy z opłaty eksploatacyjnej	-
wpływy z opłaty targowej	0,6
dochody z majątku	353,8
pozostałe dochody	170,3
Dotacje ogółem	5155,2
celowe	4693,4
z budżetu państwa na zadania z zakresu administracji rządowej	3976,9
z budżetu państwa na zadania własne	688,5
z budżetu państwa na zadania realizowane na podstawie porozumień z organami administracji rządowej	-
na zadania realizowane na podstawie porozumień między jednostkami samorządu terytorialnego otrzymane z państwowych funduszy celowych	20,0
w ramach programów finansowanych z udziałem środków europejskich	-
ogółem	461,8
Subwencja ogólna	5430,8
część wyrównawcza	2305,3
część oświatowa	3055,4
część rekompensująca	-
część równoważąca	70,0
uzupełnienie subwencji ogólnej	-

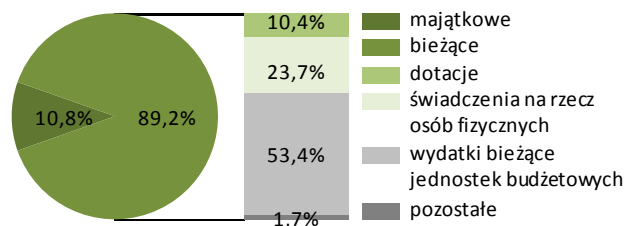
WYDATKI BUDŻETU GMINY w 2011 r.

Według rodzajów	W tys. zł
Majątkowe	1453,3
w tym inwestycyjne	1453,3
Bieżące	12035,9
w tym:	
- dotacje	1398,0
- świadczenia na rzecz osób fizycznych	3205,1
- wydatki bieżące jednostek budżetowych	7199,0
w tym:	
- wynagrodzenia	3941,4
- składki na obowiązkowe ubezpieczenia społeczne i Fundusz Pracy	613,5
- zakup materiałów i usług	1836,2
- obsługa długu publicznego	227,5

Struktura dochodów budżetu gminy według rodzajów w 2011 r.



Struktura wydatków budżetu gminy według rodzajów w 2011 r.



Według działów	W tys. zł	W %
Różne rozliczenia	5466,4	44,0
Dochody od osób prawnych i fizycznych	1347,8	10,9
Pomoc społeczna i pozostałe zadania z zakresu polityki społecznej	4247,5	34,2
Gospodarka mieszkaniowa	360,2	2,9
Rolnictwo i łowiectwo	499,6	4,0
Gospodarka komunalna i ochrona środowiska	-	-
Transport i łączność	-	-
Kultura fizyczna	-	-
Turystyka	-	-
Oświata i wychowanie	173,7	1,4
Administracja publiczna	55,0	0,4
Edukacyjna opieka wychowawcza	207,4	1,7
Kultura i ochrona dziedzictwa narodowego	-	-
Działalność usługowa	-	-
Bezpieczeństwo publiczne i ochrona przeciwpożarowa	42,0	0,3
Pozostałe	15,6	0,1

Według działów	W tys. zł	W %
Oświata i wychowanie	4000,1	29,7
Pomoc społeczna i pozostałe zadania z zakresu polityki społecznej	4568,0	33,9
Administracja publiczna	1536,7	11,4
Gospodarka komunalna i ochrona środowiska	458,2	3,4
Transport i łączność	567,7	4,2
Rolnictwo i łowiectwo	1176,3	8,7
Kultura fizyczna	88,2	0,7
Kultura i ochrona dziedzictwa narodowego	337,4	2,5
Gospodarka mieszkaniowa	45,4	0,3
Turystyka	-	-
Edukacyjna opieka wychowawcza	255,3	1,9
Obsługa długu publicznego	227,5	1,7
Bezpieczeństwo publiczne i ochrona przeciwpożarowa	112,8	0,8
Ochrona zdrowia	21,3	0,2
Działalność usługowa	51,9	0,4
Pozostałe	42,2	0,3

Powierzchnia (stan w dniu 1 I 2011 r.) w ha	19166
Liczba miejscowości	23
Liczba sołectw	15
Ludność (stan w dniu 31 XII 2011 r.)	2881
Dochody budżetu gminy w tys. zł	8335,5
na 1 mieszkańca w zł	2885,24
w tym dochody własne w zł	673,08
Wydatki budżetu gminy w tys. zł	10681,3
na 1 mieszkańca w zł	3697,23
w tym wydatki inwestycyjne w zł	1156,81
Wynik budżetu gminy w tys. zł	-2345,8



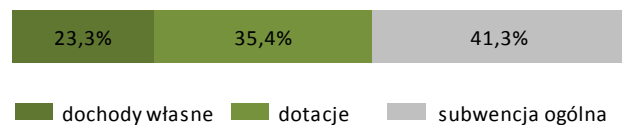
DOCHODY BUDŻETU GMINY w 2011 r.

Według rodzajów	W tys. zł
Dochody własne	1944,5
podatek dochodowy od osób prawnych	0,8
podatek dochodowy od osób fizycznych	480,2
podatek rolny	87,5
podatek leśny	304,3
podatek od nieruchomości	340,7
podatek od środków transportowych	44,2
podatek od działalności gospodarczej	1,6
podatek od spadków i darowizn	7,2
podatek od czynności cywilnoprawnych	31,9
wpływy z opłaty skarbowej	12,5
wpływy z opłaty eksploatacyjnej	-
wpływy z opłaty targowej	5,6
dochody z majątku	96,5
pozostałe dochody	531,6
Dotacje ogółem	2946,3
celowe	2210,2
z budżetu państwa na zadania z zakresu administracji rządowej	1796,0
z budżetu państwa na zadania własne	405,2
z budżetu państwa na zadania realizowane na podstawie porozumień z organami administracji rządowej	1,0
na zadania realizowane na podstawie porozumień między jednostkami samorządu terytorialnego otrzymane z państwowych funduszy celowych	-
w ramach programów finansowanych z udziałem środków europejskich	736,1
Subwencja ogólna	3444,6
część wyrównawcza	1447,5
część oświatowa	1895,7
część rekompensująca	-
część równoważąca	101,5
uzupełnienie subwencji ogólnej	-

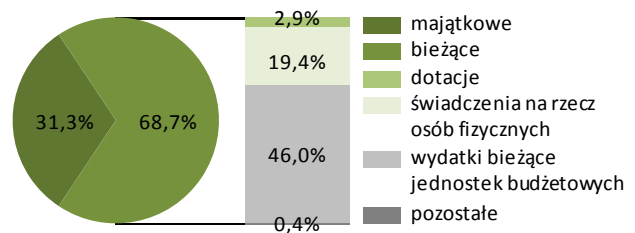
WYDATKI BUDŻETU GMINY w 2011 r.

Według rodzajów	W tys. zł
Majątkowe	3342,0
w tym inwestycyjne	3342,0
Bieżące	7339,3
w tym:	
- dotacje	307,4
- świadczenia na rzecz osób fizycznych	2068,3
- wydatki bieżące jednostek budżetowych	4918,8
w tym:	
- wynagrodzenia	2661,8
- składki na obowiązkowe ubezpieczenia społeczne i Fundusz Pracy	446,5
- zakup materiałów i usług	1346,4
- obsługa długu publicznego	35,9

Struktura dochodów budżetu gminy według rodzajów w 2011 r.



Struktura wydatków budżetu gminy według rodzajów w 2011 r.



Według działów	W tys. zł	W %
Różne rozliczenia	3482,1	41,8
Dochody od osób prawnych i fizycznych	1380,7	16,6
Pomoc społeczna i pozostałe zadania z zakresu polityki społecznej	1917,2	23,0
Gospodarka mieszkaniowa	86,0	1,0
Rolnictwo i łowiectwo	238,6	2,9
Gospodarka komunalna i ochrona środowiska	101,0	1,2
Transport i łączność	-	-
Kultura fizyczna	-	-
Turystyka	-	-
Oświata i wychowanie	153,1	1,8
Administracja publiczna	56,1	0,7
Edukacyjna opieka wychowawcza	230,8	2,8
Kultura i ochrona dziedzictwa narodowego	4,3	0,1
Działalność usługowa	1,0	0,0
Bezpieczeństwo publiczne i ochrona przeciwpożarowa	504,0	6,0
Pozostałe	180,7	2,2

Według działów	W tys. zł	W %
Oświata i wychowanie	2356,5	22,1
Pomoc społeczna i pozostałe zadania z zakresu polityki społecznej	2249,0	21,1
Administracja publiczna	1117,1	10,5
Gospodarka komunalna i ochrona środowiska	345,1	3,2
Transport i łączność	85,7	0,8
Rolnictwo i łowiectwo	2893,9	27,1
Kultura fizyczna	6,9	0,1
Kultura i ochrona dziedzictwa narodowego	333,5	3,1
Gospodarka mieszkaniowa	67,4	0,6
Turystyka	-	-
Edukacyjna opieka wychowawcza	286,6	2,7
Obsługa długu publicznego	35,9	0,3
Bezpieczeństwo publiczne i ochrona przeciwpożarowa	702,8	6,6
Ochrona zdrowia	34,8	0,3
Działalność usługowa	1,0	0,0
Pozostałe	165,2	1,5

Powierzchnia (stan w dniu 1 I 2011 r.) w ha	25427
Liczba miejscowości	40
Liczba sołectw	28
Ludność (stan w dniu 31 XII 2011 r.)	6325
Dochody budżetu gminy w tys. zł	19900,4
na 1 mieszkańca w zł	3145,82
w tym dochody własne w zł	885,61
Wydatki budżetu gminy w tys. zł	20192,4
na 1 mieszkańca w zł	3191,97
w tym wydatki inwestycyjne w zł	510,79
Wynik budżetu gminy w tys. zł	-292,0



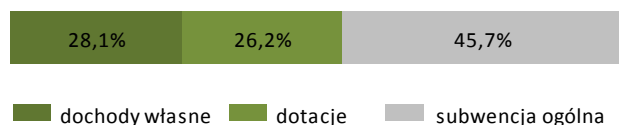
DOCHODY BUDŻETU GMINY w 2011 r.

Według rodzajów	W tys. zł
Dochody własne	5602,3
podatek dochodowy od osób prawnych	0,9
podatek dochodowy od osób fizycznych	935,4
podatek rolny	818,6
podatek leśny	70,2
podatek od nieruchomości	738,4
podatek od środków transportowych	23,9
podatek od działalności gospodarczej	-
podatek od spadków i darowizn	26,0
podatek od czynności cywilnoprawnych	120,7
wpływy z opłaty skarbowej	22,8
wpływy z opłaty eksploatacyjnej	15,9
wpływy z opłaty targowej	2,8
dochody z majątku	84,5
pozostałe dochody	2742,1
Dotacje ogółem	5211,5
celowe	5207,8
z budżetu państwa na zadania z zakresu administracji rządowej	3981,6
z budżetu państwa na zadania własne	1073,6
z budżetu państwa na zadania realizowane na podstawie porozumień z organami administracji rządowej	29,2
na zadania realizowane na podstawie porozumień między jednostkami samorządu terytorialnego otrzymane z państwowych funduszy celowych	-
w ramach programów finansowanych z udziałem środków europejskich	123,4
3,7	3,7
Subwencja ogólna	9086,6
część wyrównawcza	3813,9
część oświatowa	5272,7
część rekompensująca	-
część równoważąca	-
uzupełnienie subwencji ogólnej	-

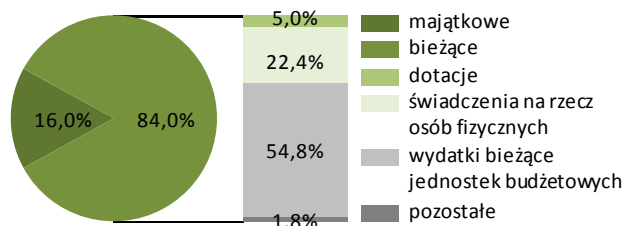
WYDATKI BUDŻETU GMINY w 2011 r.

Według rodzajów	W tys. zł
Majątkowe	3231,2
w tym inwestycyjne	3231,2
Bieżące	16961,2
w tym:	
- dotacje	1003,8
- świadczenia na rzecz osób fizycznych	4522,3
- wydatki bieżące jednostek budżetowych	11077,6
w tym:	
- wynagrodzenia	6154,7
- składki na obowiązkowe ubezpieczenia społeczne i Fundusz Pracy	1069,3
- zakup materiałów i usług	2538,5
- obsługa długu publicznego	282,7

Struktura dochodów budżetu gminy według rodzajów w 2011 r.



Struktura wydatków budżetu gminy według rodzajów w 2011 r.



Według działów	W tys. zł	W %
Różne rozliczenia	9096,3	45,7
Dochody od osób prawnych i fizycznych	2970,3	14,9
Pomoc społeczna i pozostałe zadania z zakresu polityki społecznej	3768,9	18,9
Gospodarka mieszkaniowa	371,5	1,9
Rolnictwo i łowiectwo	2656,5	13,3
Gospodarka komunalna i ochrona środowiska	99,3	0,5
Transport i łączność	100,0	0,5
Kultura fizyczna	-	-
Turystyka	-	-
Oświata i wychowanie	408,5	2,1
Administracja publiczna	160,2	0,8
Edukacyjna opieka wychowawcza	227,9	1,1
Kultura i ochrona dziedzictwa narodowego	12,7	0,1
Działalność usługowa	10,0	0,1
Bezpieczeństwo publiczne i ochrona przeciwpożarowa	0,1	0,0
Pozostałe	18,3	0,1

Według działów	W tys. zł	W %
Oświata i wychowanie	7577,0	37,5
Pomoc społeczna i pozostałe zadania z zakresu polityki społecznej	4418,7	21,9
Administracja publiczna	2188,7	10,8
Gospodarka komunalna i ochrona środowiska	707,1	3,5
Transport i łączność	490,7	2,4
Rolnictwo i łowiectwo	2573,6	12,7
Kultura fizyczna	44,5	0,2
Kultura i ochrona dziedzictwa narodowego	917,4	4,5
Gospodarka mieszkaniowa	313,1	1,6
Turystyka	85,3	0,4
Edukacyjna opieka wychowawcza	279,4	1,4
Obsługa długu publicznego	282,7	1,4
Bezpieczeństwo publiczne i ochrona przeciwpożarowa	179,7	0,9
Ochrona zdrowia	37,2	0,2
Działalność usługowa	45,5	0,2
Pozostałe	51,8	0,3

Powierzchnia (stan w dniu 1 I 2011 r.) w ha	37879
Liczba miejscowości	61
Liczba sołectw	33
Ludność (stan w dniu 31 XII 2011 r.)	21670
Dochody budżetu gminy w tys. zł	57424,6
na 1 mieszkańca w zł	2645,32
w tym dochody własne w zł	1096,03
Wydatki budżetu gminy w tys. zł	63188,0
na 1 mieszkańca w zł	2910,82
w tym wydatki inwestycyjne w zł	574,66
Wynik budżetu gminy w tys. zł	-5763,4



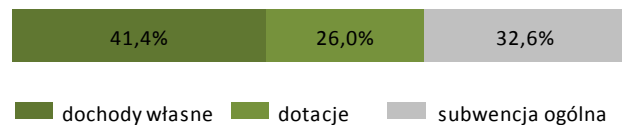
DOCHODY BUDŻETU GMINY w 2011 r.

Według rodzajów	W tys. zł
Dochody własne	23792,7
podatek dochodowy od osób prawnych	368,4
podatek dochodowy od osób fizycznych	7881,8
podatek rolny	548,3
podatek leśny	506,6
podatek od nieruchomości	7573,4
podatek od środków transportowych	263,2
podatek od działalności gospodarczej	14,5
podatek od spadków i darowizn	30,1
podatek od czynności cywilnoprawnych	496,2
wpływy z opłaty skarbowej	280,4
wpływy z opłaty eksploatacyjnej	19,3
wpływy z opłaty targowej	116,7
dochody z majątku	2407,8
pozostałe dochody	3286,1
Dotacje ogółem	14929,9
celowe	13697,5
z budżetu państwa na zadania z zakresu administracji rządowej	9143,9
z budżetu państwa na zadania własne	3169,0
z budżetu państwa na zadania realizowane na podstawie porozumień z organami administracji rządowej	264,1
na zadania realizowane na podstawie porozumień między jednostkami samorządu terytorialnego otrzymane z państwowych funduszy celowych	8,0
w ramach programów finansowanych z udziałem środków europejskich	527,8
1232,3	
Subwencja ogólna	18702,0
część wyrównawcza	4713,9
część oświatowa	13586,3
część rekompensująca	-
część równoważąca	401,8
uzupełnienie subwencji ogólnej	-

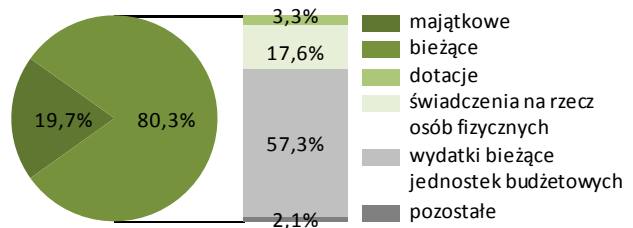
WYDATKI BUDŻETU GMINY w 2011 r.

Według rodzajów	W tys. zł
Majątkowe	12474,7
w tym inwestycyjne	12474,7
Bieżące	50713,3
w tym:	
- dotacje	2079,0
- świadczenia na rzecz osób fizycznych	11092,7
- wydatki bieżące jednostek budżetowych	36233,2
w tym:	
- wynagrodzenia	20127,5
- składki na obowiązkowe ubezpieczenia społeczne i Fundusz Pracy	3234,1
- zakup materiałów i usług	10527,6
- obsługa długu publicznego	1229,8

Struktura dochodów budżetu gminy według rodzajów w 2011 r.



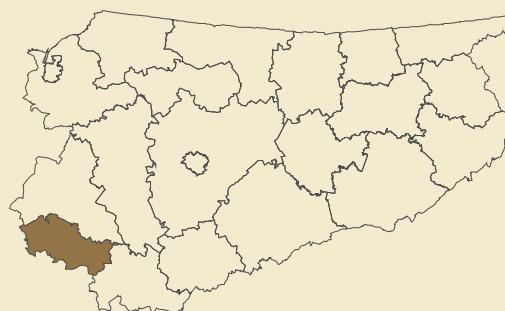
Struktura wydatków budżetu gminy według rodzajów w 2011 r.



Według działów	W tys. zł	W %
Różne rozliczenia	19001,7	33,1
Dochody od osób prawnych i fizycznych	18720,2	32,6
Pomoc społeczna i pozostałe zadania z zakresu polityki społecznej	10958,3	19,1
Gospodarka mieszkaniowa	3318,2	5,8
Rolnictwo i łowiectwo	529,3	0,9
Gospodarka komunalna i ochrona środowiska	569,0	1,0
Transport i łączność	1132,3	2,0
Kultura fizyczna	926,8	1,6
Turystyka	-	-
Oświata i wychowanie	1042,3	1,8
Administracja publiczna	224,8	0,4
Edukacyjna opieka wychowawcza	322,5	0,6
Kultura i ochrona dziedzictwa narodowego	529,6	0,9
Działalność usługowa	20,1	0,0
Bezpieczeństwo publiczne i ochrona przeciwpożarowa	74,2	0,1
Pozostałe	55,2	0,1

Według działów	W tys. zł	W %
Oświata i wychowanie	22808,7	36,1
Pomoc społeczna i pozostałe zadania z zakresu polityki społecznej	14320,3	22,7
Administracja publiczna	5034,4	8,0
Gospodarka komunalna i ochrona środowiska	3176,5	5,0
Transport i łączność	5595,5	8,9
Rolnictwo i łowiectwo	2618,8	4,1
Kultura fizyczna	2006,0	3,2
Kultura i ochrona dziedzictwa narodowego	2475,3	3,9
Gospodarka mieszkaniowa	1245,0	2,0
Turystyka	7,6	0,0
Edukacyjna opieka wychowawcza	982,6	1,6
Obsługa długu publicznego	1229,8	1,9
Bezpieczeństwo publiczne i ochrona przeciwpożarowa	563,7	0,9
Ochrona zdrowia	547,0	0,9
Działalność usługowa	418,5	0,7
Pozostałe	158,5	0,3

Powierzchnia (stan w dniu 1 I 2011 r.) w ha	69393
Liczba gmin	5
Ludność (stan w dniu 31 XII 2011 r.)	44340
Dochody budżetu powiatu w tys. zł	33940,4
na 1 mieszkańca w zł	766,44
w tym dochody własne w zł	222,24
Wydatki budżetu powiatu w tys. zł	35609,3
na 1 mieszkańca w zł	804,13
w tym wydatki inwestycyjne w zł	103,19
Wynik budżetu powiatu w tys. zł	-1668,9



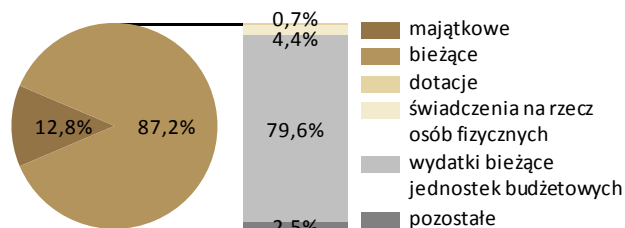
DOCHODY BUDŻETU POWIATU w 2011 r.

Według rodzajów	W tys. zł
Dochody własne	9841,5
podatek dochodowy od osób prawnych	45,2
podatek dochodowy od osób fizycznych	3297,8
dochody z majątku	444,9
pozostałe dochody	6053,6
Dotacje ogółem	8569,6
celowe	8569,6
z budżetu państwa na zadania z zakresu administracji rządowej	6269,8
z budżetu państwa na zadania własne	1362,1
z budżetu państwa na zadania realizowane na podstawie porozumień z organami administracji rządowej	12,8
na zadania realizowane na podstawie porozumień między jednostkami samorządu terytorialnego otrzymane z państwowych funduszy celowych	310,0
w ramach programów finansowanych z udziałem środków europejskich	-
Subwencja ogólna	15529,2
część wyrównawcza	4587,0
część oświatowa	9808,4
część równoważąca	971,3
uzupełnienie subwencji ogólnej	162,5

WYDATKI BUDŻETU POWIATU w 2011 r.

Według rodzajów	W tys. zł
Majątkowe	4569,6
w tym inwestycyjne	4569,6
Bieżące	31039,7
w tym:	
- dotacje	267,7
- świadczenia na rzecz osób fizycznych	1569,3
- wydatki bieżące jednostek budżetowych	28327,3
w tym:	
- wynagrodzenia	16833,1
- składki na obowiązkowe ubezpieczenia społeczne i Fundusz Pracy	2437,2
- zakup materiałów i usług	6348,6
- obsługa długu publicznego	832,1

Struktura wydatków budżetu powiatu według rodzajów w 2011 r.



Struktura dochodów budżetu powiatu według rodzajów w 2011 r.



■ dochody własne ■ dotacje ■ subwencja ogólna

Dochody, wydatki i wynik budżetu powiatu w 2011 r. (w tys. zł)



■ dochody budżetu ■ wydatki budżetu ■ wynik budżetu

Według działań	W tys. zł	W %
Różne rozliczenia	15559,9	45,8
Pomoc społeczna i pozostałe zadania z zakresu polityki społecznej	3543,8	10,4
Dochody od osób prawnych i fizycznych	4366,3	12,9
Transport i łączność	1583,4	4,7
Ochrona zdrowia	2120,4	6,2
Bezpieczeństwo publiczne i ochrona przeciwpożarowa	3155,0	9,3
Gospodarka mieszkaniowa	415,4	1,2
Oświata i wychowanie	1766,0	5,2
Administracja publiczna	133,9	0,4
Działalność usługowa	588,8	1,7
Edukacyjna opieka wychowawcza	23,7	0,1
Turystyka	-	-
Leśnictwo	342,8	1,0
Gospodarka komunalna i ochrona środowiska	110,0	0,3
Kultura fizyczna	200,0	0,6
Pozostałe	31,1	0,1

Według działań	W tys. zł	W %
Oświata i wychowanie	10901,7	30,6
Pomoc społeczna i pozostałe zadania z zakresu polityki społecznej	6734,1	18,9
Transport i łączność	4960,9	13,9
Administracja publiczna	4398,5	12,4
Edukacyjna opieka wychowawcza	778,1	2,2
Ochrona zdrowia	2134,3	6,0
Bezpieczeństwo publiczne i ochrona przeciwpożarowa	3184,4	8,9
Obsługa długu publicznego	832,1	2,3
Działalność usługowa	459,0	1,3
Turystyka	-	-
Kultura fizyczna	469,6	1,3
Leśnictwo	394,5	1,1
Gospodarka mieszkaniowa	235,8	0,7
Kultura i ochrona dziedzictwa narodowego	23,2	0,1
Gospodarka komunalna i ochrona środowiska	73,1	0,2
Pozostałe	30,0	0,1

Powierzchnia (stan w dniu 1 I 2011 r.) w ha	24061
Liczba miejscowości	38
Liczba sołectw	25
Ludność (stan w dniu 31 XII 2011 r.)	9641
Dochody budżetu gminy w tys. zł	40781,5
na 1 mieszkańca w zł	4229,13
w tym dochody własne w zł	1215,80
Wydatki budżetu gminy w tys. zł	43858,5
na 1 mieszkańca w zł	4548,23
w tym wydatki inwestycyjne w zł	1845,65
Wynik budżetu gminy w tys. zł	-3077,0



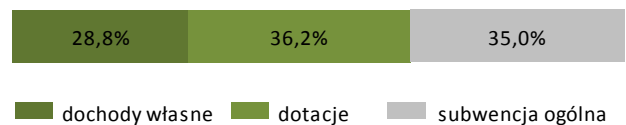
DOCHODY BUDŻETU GMINY w 2011 r.

Według rodzajów	W tys. zł
Dochody własne	11723,9
podatek dochodowy od osób prawnych	1,9
podatek dochodowy od osób fizycznych	1936,0
podatek rolny	838,1
podatek leśny	160,1
podatek od nieruchomości	3053,9
podatek od środków transportowych	129,2
podatek od działalności gospodarczej	0,1
podatek od spadków i darowizn	2,5
podatek od czynności cywilnoprawnych	139,6
wpływy z opłaty skarbowej	33,9
wpływy z opłaty eksploatacyjnej	106,2
wpływy z opłaty targowej	29,5
dochody z majątku	359,8
pozostałe dochody	4933,2
Dotacje ogółem	14774,4
celowe	11634,1
z budżetu państwa na zadania z zakresu administracji rządowej	5929,4
z budżetu państwa na zadania własne	5090,3
z budżetu państwa na zadania realizowane na podstawie porozumień z organami administracji rządowej	1,0
na zadania realizowane na podstawie porozumień między jednostkami samorządu terytorialnego otrzymane z państwowych funduszy celowych	613,4
w ramach programów finansowanych z udziałem środków europejskich	-
niecelowe	3140,3
Subwencja ogólna	14283,2
część wyrównawcza	4162,9
część oświatowa	9958,8
część rekompensująca	-
część równoważąca	161,5
uzupełnienie subwencji ogólnej	-

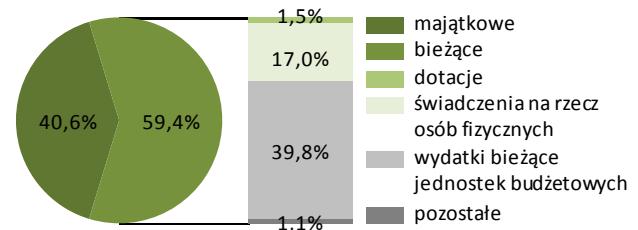
WYDATKI BUDŻETU GMINY w 2011 r.

Według rodzajów	W tys. zł
Majątkowe	17797,6
w tym inwestycyjne	17797,6
Bieżące	26060,9
w tym:	
- dotacje	646,8
- świadczenia na rzecz osób fizycznych	7449,2
- wydatki bieżące jednostek budżetowych	17463,3
w tym:	
- wynagrodzenia	10095,8
- składki na obowiązkowe ubezpieczenia społeczne i Fundusz Pracy	1736,3
- zakup materiałów i usług	4003,4
- obsługa długu publicznego	365,7

Struktura dochodów budżetu gminy według rodzajów w 2011 r.



Struktura wydatków budżetu gminy według rodzajów w 2011 r.



Według działów	W tys. zł	W %
Różne rozliczenia	14325,4	35,1
Dochody od osób prawnych i fizycznych	6620,4	16,2
Pomoc społeczna i pozostałe zadania z zakresu polityki społecznej	6298,8	15,4
Gospodarka mieszkaniowa	366,1	0,9
Rolnictwo i łowiectwo	3941,3	9,7
Gospodarka komunalna i ochrona środowiska	422,4	1,0
Transport i łączność	4414,8	10,8
Kultura fizyczna	1408,0	3,5
Turystyka	-	-
Oświata i wychowanie	1418,4	3,5
Administracja publiczna	135,9	0,3
Edukacyjna opieka wychowawcza	390,7	1,0
Kultura i ochrona dziedzictwa narodowego	392,1	1,0
Działalność usługowa	1,0	0,0
Bezpieczeństwo publiczne i ochrona przeciwpożarowa	539,4	1,3
Pozostałe	106,7	0,3

Według działów	W tys. zł	W %
Oświata i wychowanie	14570,8	33,2
Pomoc społeczna i pozostałe zadania z zakresu polityki społecznej	7269,7	16,6
Administracja publiczna	2534,2	5,8
Gospodarka komunalna i ochrona środowiska	548,3	1,3
Transport i łączność	13072,6	29,8
Rolnictwo i łowiectwo	997,7	2,3
Kultura fizyczna	1825,6	4,2
Kultura i ochrona dziedzictwa narodowego	566,0	1,3
Gospodarka mieszkaniowa	294,2	0,7
Turystyka	-	-
Edukacyjna opieka wychowawcza	716,6	1,6
Obsługa długu publicznego	365,7	0,8
Bezpieczeństwo publiczne i ochrona przeciwpożarowa	881,3	2,0
Ochrona zdrowia	78,0	0,2
Działalność usługowa	4,7	0,0
Pozostałe	133,3	0,3

Powierzchnia (stan w dniu 1 I 2011 r.) w ha	15437
Liczba miejscowości	19
Liczba sołectw	17
Ludność (stan w dniu 31 XII 2011 r.)	6392
Dochody budżetu gminy w tys. zł	22022,1
na 1 mieszkańca w zł	3449,58
w tym dochody własne w zł	639,86
Wydatki budżetu gminy w tys. zł	24788,9
na 1 mieszkańca w zł	3882,97
w tym wydatki inwestycyjne w zł	820,92
Wynik budżetu gminy w tys. zł	-2766,7



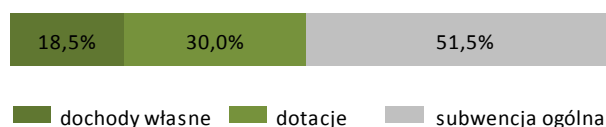
DOCHODY BUDŻETU GMINY w 2011 r.

Według rodzajów	W tys. zł
Dochody własne	4084,9
podatek dochodowy od osób prawnych	0,2
podatek dochodowy od osób fizycznych	962,4
podatek rolny	466,3
podatek leśny	59,8
podatek od nieruchomości	1157,0
podatek od środków transportowych	96,1
podatek od działalności gospodarczej	-
podatek od spadków i darowizn	15,0
podatek od czynności cywilnoprawnych	66,4
wpływy z opłaty skarbowej	23,8
wpływy z opłaty eksploatacyjnej	25,8
wpływy z opłaty targowej	-
dochody z majątku	99,7
pozostałe dochody	1112,2
Dotacje ogółem	6599,4
celowe	6003,2
z budżetu państwa na zadania z zakresu administracji rządowej	4231,5
z budżetu państwa na zadania własne	1641,6
z budżetu państwa na zadania realizowane na podstawie porozumień z organami administracji rządowej	-
na zadania realizowane na podstawie porozumień między jednostkami samorządu terytorialnego otrzymane z państwowych funduszy celowych	130,0
w ramach programów finansowanych z udziałem środków europejskich	596,2
Subwencja ogólna	11337,9
część wyrównawcza	3797,0
część oświatowa	7300,2
część rekompensująca	-
część równoważąca	240,6
uzupełnienie subwencji ogólnej	-

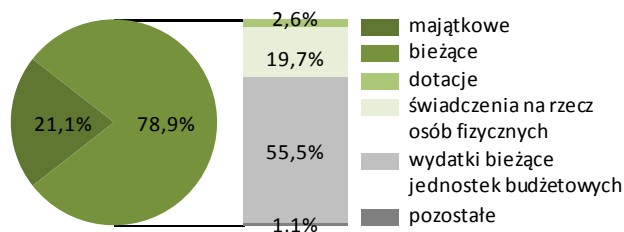
WYDATKI BUDŻETU GMINY w 2011 r.

Według rodzajów	W tys. zł
Majątkowe	5240,7
w tym inwestycyjne	5240,7
Bieżące	19548,1
w tym:	
- dotacje	650,5
- świadczenia na rzecz osób fizycznych	4878,5
- wydatki bieżące jednostek budżetowych	13748,6
w tym:	
- wynagrodzenia	8246,2
- składki na obowiązkowe ubezpieczenia społeczne i Fundusz Pracy	1373,8
- zakup materiałów i usług	2776,7
- obsługa długu publicznego	274,0

Struktura dochodów budżetu gminy według rodzajów w 2011 r.



Struktura wydatków budżetu gminy według rodzajów w 2011 r.



Według działów	W tys. zł	W %
Różne rozliczenia	11342,7	51,5
Dochody od osób prawnych i fizycznych	2958,0	13,4
Pomoc społeczna i pozostałe zadania z zakresu polityki społecznej	4769,6	21,7
Gospodarka mieszkaniowa	109,0	0,5
Rolnictwo i łowiectwo	1244,6	5,7
Gospodarka komunalna i ochrona środowiska	19,1	0,1
Transport i łączność	983,4	4,5
Kultura fizyczna	10,1	0,0
Turystyka	-	-
Oświata i wychowanie	10,9	0,0
Administracja publiczna	89,1	0,4
Edukacyjna opieka wychowawcza	183,9	0,8
Kultura i ochrona dziedzictwa narodowego	256,1	1,2
Działalność usługowa	-	-
Bezpieczeństwo publiczne i ochrona przeciwpożarowa	30,0	0,1
Pozostałe	15,6	0,1

Według działów	W tys. zł	W %
Oświata i wychowanie	8212,8	33,1
Pomoc społeczna i pozostałe zadania z zakresu polityki społecznej	5406,6	21,8
Administracja publiczna	2233,9	9,0
Gospodarka komunalna i ochrona środowiska	1051,3	4,2
Transport i łączność	2676,9	10,8
Rolnictwo i łowiectwo	1817,4	7,3
Kultura fizyczna	132,5	0,5
Kultura i ochrona dziedzictwa narodowego	1734,9	7,0
Gospodarka mieszkaniowa	253,8	1,0
Turystyka	-	-
Edukacyjna opieka wychowawcza	254,3	1,0
Obsługa długu publicznego	274,0	1,1
Bezpieczeństwo publiczne i ochrona przeciwpożarowa	532,6	2,1
Ochrona zdrowia	74,1	0,3
Działalność usługowa	66,3	0,3
Pozostałe	67,4	0,3

Powierzchnia (stan w dniu 1 I 2011 r.) w ha	14911
Liczba miejscowości	21
Liczba sołectw	19
Ludność (stan w dniu 31 XII 2011 r.)	9092
Dochody budżetu gminy w tys. zł	31494,1
na 1 mieszkańca w zł	3485,79
w tym dochody własne w zł	1018,98
Wydatki budżetu gminy w tys. zł	32363,4
na 1 mieszkańca w zł	3582,00
w tym wydatki inwestycyjne w zł	1011,95
Wynik budżetu gminy w tys. zł	-869,2



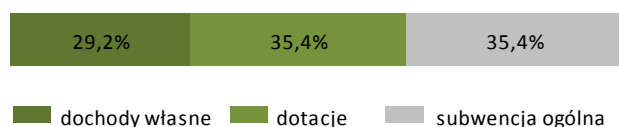
DOCHODY BUDŻETU GMINY w 2011 r.

<i>Według rodzajów</i>	W tys. zł
Dochody własne	9206,4
podatek dochodowy od osób prawnych	79,7
podatek dochodowy od osób fizycznych	2005,0
podatek rolny	517,8
podatek leśny	61,5
podatek od nieruchomości	2444,2
podatek od środków transportowych	103,1
podatek od działalności gospodarczej	4,7
podatek od spadków i darowizn	66,9
podatek od czynności cywilnoprawnych	115,7
wpływy z opłaty skarbowej	28,1
wpływy z opłaty eksploatacyjnej	13,3
wpływy z opłaty targowej	-
dochody z majątku	647,3
pozostałe dochody	3119,2
Dotacje ogółem	11133,2
celowe	10503,5
z budżetu państwa na zadania z zakresu administracji rządowej	6325,6
z budżetu państwa na zadania własne	3279,7
z budżetu państwa na zadania realizowane na podstawie porozumień z organami administracji rządowej	16,7
na zadania realizowane na podstawie porozumień między jednostkami samorządu terytorialnego otrzymane z państwowych funduszy celowych	51,8
otrzymane z państwowych funduszy celowych w ramach programów finansowanych z udziałem środków europejskich	829,7
ogólna	629,8
Subwencja ogólna	11154,5
część wyrównawcza	3656,9
część oświatowa	7245,6
część rekompensująca	-
część równoważąca	252,0
uzupełnienie subwencji ogólnej	-

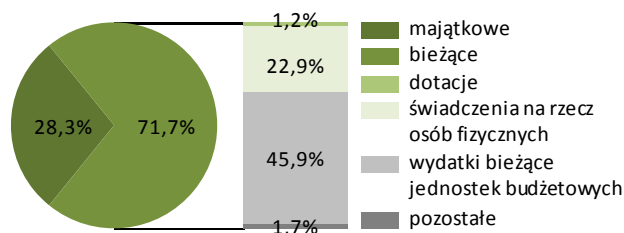
WYDATKI BUDŻETU GMINY w 2011 r.

<i>Według rodzajów</i>	W tys. zł
Majątkowe	9143,0
w tym inwestycyjne	9143,0
Bieżące	23220,4
w tym:	
- dotacje	403,4
- świadczenia na rzecz osób fizycznych	7396,1
- wydatki bieżące jednostek budżetowych	14860,1
w tym:	
- wynagrodzenia	8349,6
- składki na obowiązkowe ubezpieczenia społeczne i Fundusz Pracy	1551,3
- zakup materiałów i usług	3765,3
- obsługa długu publicznego	530,6

Struktura dochodów budżetu gminy według rodzajów w 2011 r.



Struktura wydatków budżetu gminy według rodzajów w 2011 r.



<i>Według działów</i>	W tys. zł	W %
Różne rozliczenia	11198,9	35,6
Dochody od osób prawnych i fizycznych	5621,2	17,8
Pomoc społeczna i pozostałe zadania z zakresu polityki społecznej	7238,7	23,0
Gospodarka mieszkaniowa	656,0	2,1
Rolnictwo i łowiectwo	520,5	1,7
Gospodarka komunalna i ochrona środowiska	1976,8	6,3
Transport i łączność	1018,7	3,2
Kultura fizyczna	2135,6	6,8
Turystyka	-	-
Oświata i wychowanie	443,8	1,4
Administracja publiczna	335,7	1,1
Edukacyjna opieka wychowawcza	273,0	0,9
Kultura i ochrona dziedzictwa narodowego	17,7	0,1
Działalność usługowa	-	-
Bezpieczeństwo publiczne i ochrona przeciwpożarowa	43,7	0,1
Pozostałe	13,8	0,0

<i>Według działów</i>	W tys. zł	W %
Oświata i wychowanie	11488,2	35,5
Pomoc społeczna i pozostałe zadania z zakresu polityki społecznej	8294,8	25,6
Administracja publiczna	2864,5	8,9
Gospodarka komunalna i ochrona środowiska	2018,7	6,2
Transport i łączność	2778,8	8,6
Rolnictwo i łowiectwo	551,2	1,7
Kultura fizyczna	1768,4	5,5
Kultura i ochrona dziedzictwa narodowego	576,2	1,8
Gospodarka mieszkaniowa	361,0	1,1
Turystyka	34,3	0,1
Edukacyjna opieka wychowawcza	375,7	1,2
Obsługa długu publicznego	530,6	1,6
Bezpieczeństwo publiczne i ochrona przeciwpożarowa	535,3	1,7
Ochrona zdrowia	103,8	0,3
Działalność usługowa	42,6	0,1
Pozostałe	39,3	0,1

Powierzchnia (stan w dniu 1 I 2011 r.) w ha	1137
Liczba miejscowości	1
Liczba sołectw	-
Ludność (stan w dniu 31 XII 2011 r.)	11162
Dochody budżetu gminy w tys. zł	31299,8
na 1 mieszkańca w zł	2798,37
w tym dochody własne w zł	1289,92
Wydatki budżetu gminy w tys. zł	31506,7
na 1 mieszkańca w zł	2816,87
w tym wydatki inwestycyjne w zł	111,38
Wynik budżetu gminy w tys. zł	-206,8



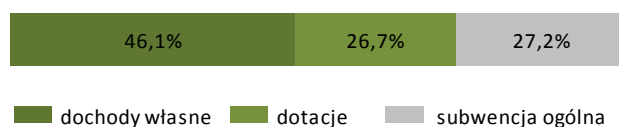
DOCHODY BUDŻETU GMINY w 2011 r.

Według rodzajów	W tys. zł
Dochody własne	14427,7
podatek dochodowy od osób prawnych	135,6
podatek dochodowy od osób fizycznych	5344,8
podatek rolny	19,9
podatek leśny	1,4
podatek od nieruchomości	4410,9
podatek od środków transportowych	372,0
podatek od działalności gospodarczej	15,9
podatek od spadków i darowizn	25,1
podatek od czynności cywilnoprawnych	257,1
wpływy z opłaty skarbowej	325,2
wpływy z opłaty eksploatacyjnej	1,8
wpływy z opłaty targowej	150,9
dochody z majątku	1391,9
pozostałe dochody	1975,2
Dotacje ogółem	8368,7
celowe	7638,2
z budżetu państwa na zadania z zakresu administracji rządowej	5079,4
z budżetu państwa na zadania własne	2533,9
z budżetu państwa na zadania realizowane na podstawie porozumień z organami administracji rządowej	3,4
na zadania realizowane na podstawie porozumień między jednostkami samorządu terytorialnego otrzymane z państwowych funduszy celowych	5,0
w ramach programów finansowanych z udziałem środków europejskich	16,5
730,5	730,5
Subwencja ogólna	8503,3
część wyrównawcza	782,0
część oświatowa	7721,3
część rekompensująca	-
część równoważąca	-
uzupełnienie subwencji ogólnej	-

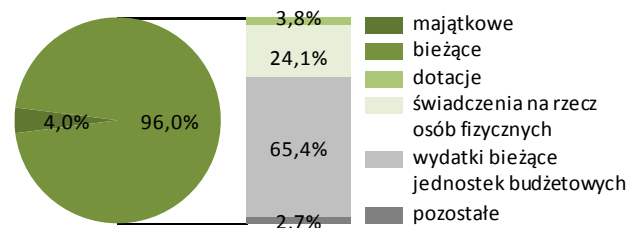
WYDATKI BUDŻETU GMINY w 2011 r.

Według rodzajów	W tys. zł
Majątkowe	1245,8
w tym inwestycyjne	1245,8
Bieżące	30260,9
w tym:	
- dotacje	1219,6
- świadczenia na rzecz osób fizycznych	7586,0
- wydatki bieżące jednostek budżetowych	20607,9
w tym:	
- wynagrodzenia	11859,6
- składki na obowiązkowe ubezpieczenia społeczne i Fundusz Pracy	1979,9
- zakup materiałów i usług	5562,7
- obsługa długu publicznego	813,9

Struktura dochodów budżetu gminy według rodzajów w 2011 r.



Struktura wydatków budżetu gminy według rodzajów w 2011 r.



Według działów	W tys. zł	W %
Różne rozliczenia	8588,7	27,4
Dochody od osób prawnych i fizycznych	11391,6	36,4
Pomoc społeczna i pozostałe zadania z zakresu polityki społecznej	7644,7	24,4
Gospodarka mieszkaniowa	1429,7	4,6
Rolnictwo i łowiectwo	15,5	0,0
Gospodarka komunalna i ochrona środowiska	67,4	0,2
Transport i łączność	429,8	1,4
Kultura fizyczna	273,8	0,9
Turystyka	-	-
Oświata i wychowanie	1043,7	3,3
Administracja publiczna	171,4	0,5
Edukacyjna opieka wychowawcza	182,4	0,6
Kultura i ochrona dziedzictwa narodowego	5,0	0,0
Działalność usługowa	5,5	0,0
Bezpieczeństwo publiczne i ochrona przeciwpożarowa	29,9	0,1
Pozostałe	20,9	0,1

Według działów	W tys. zł	W %
Oświata i wychowanie	11876,5	37,7
Pomoc społeczna i pozostałe zadania z zakresu polityki społecznej	9075,3	28,8
Administracja publiczna	3224,8	10,2
Gospodarka komunalna i ochrona środowiska	1921,8	6,1
Transport i łączność	670,9	2,1
Rolnictwo i łowiectwo	15,9	0,1
Kultura fizyczna	1076,2	3,4
Kultura i ochrona dziedzictwa narodowego	981,4	3,1
Gospodarka mieszkaniowa	861,8	2,7
Turystyka	-	-
Edukacyjna opieka wychowawcza	374,5	1,2
Obsługa długu publicznego	813,9	2,6
Bezpieczeństwo publiczne i ochrona przeciwpożarowa	305,4	1,0
Ochrona zdrowia	212,8	0,7
Działalność usługowa	53,7	0,2
Pozostałe	41,8	0,1

Powierzchnia (stan w dniu 1 I 2011 r.) w ha	13847
Liczba miejscowości	22
Liczba sołectw	16
Ludność (stan w dniu 31 XII 2011 r.)	8053
Dochody budżetu gminy w tys. zł	24926,3
na 1 mieszkańca w zł	3101,82
w tym dochody własne w zł	521,87
Wydatki budżetu gminy w tys. zł	24389,4
na 1 mieszkańca w zł	3035,01
w tym wydatki inwestycyjne w zł	101,53
Wynik budżetu gminy w tys. zł	536,9



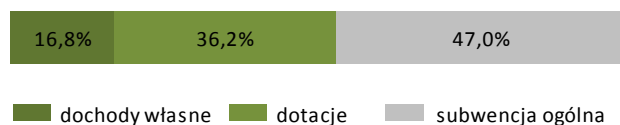
DOCHODY BUDŻETU GMINY w 2011 r.

Według rodzajów	W tys. zł
Dochody własne	4193,7
podatek dochodowy od osób prawnych	-6,0
podatek dochodowy od osób fizycznych	1694,5
podatek rolny	509,9
podatek leśny	58,8
podatek od nieruchomości	1249,8
podatek od środków transportowych	34,1
podatek od działalności gospodarczej	13,8
podatek od spadków i darowizn	17,8
podatek od czynności cywilnoprawnych	119,7
wpływy z opłaty skarbowej	11,8
wpływy z opłaty eksploatacyjnej	-
wpływy z opłaty targowej	-
dochody z majątku	288,6
pozostałe dochody	200,7
Dotacje ogółem	9027,0
celowe	7084,4
z budżetu państwa na zadania z zakresu administracji rządowej	5589,2
z budżetu państwa na zadania własne	1449,3
z budżetu państwa na zadania realizowane na podstawie porozumień z organami administracji rządowej	-
na zadania realizowane na podstawie porozumień między jednostkami samorządu terytorialnego otrzymane z państwowych funduszy celowych	19,5
w ramach programów finansowanych z udziałem środków europejskich	-
Subwencja ogólna	11705,5
część wyrównawcza	4557,7
część oświatowa	6964,1
część rekompensująca	-
część równoważąca	183,7
uzupełnienie subwencji ogólnej	-

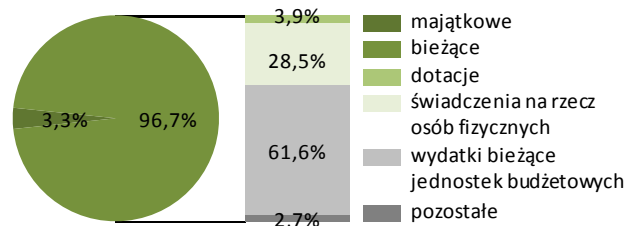
WYDATKI BUDŻETU GMINY w 2011 r.

Według rodzajów	W tys. zł
Majątkowe	815,9
w tym inwestycyjne	815,9
Bieżące	23573,5
w tym:	
- dotacje	960,5
- świadczenia na rzecz osób fizycznych	6945,7
- wydatki bieżące jednostek budżetowych	15014,9
w tym:	
- wynagrodzenia	8218,4
- składki na obowiązkowe ubezpieczenia społeczne i Fundusz Pracy	1378,5
- zakup materiałów i usług	4278,1
- obsługa długu publicznego	527,7

Struktura dochodów budżetu gminy według rodzajów w 2011 r.



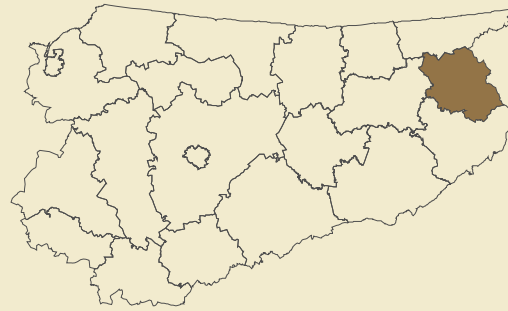
Struktura wydatków budżetu gminy według rodzajów w 2011 r.



Według działów	W tys. zł	W %
Różne rozliczenia	11759,7	47,2
Dochody od osób prawnych i fizycznych	3787,4	15,2
Pomoc społeczna i pozostałe zadania z zakresu polityki społecznej	6450,7	25,9
Gospodarka mieszkaniowa	247,5	1,0
Rolnictwo i łowiectwo	1523,9	6,1
Gospodarka komunalna i ochrona środowiska	16,4	0,1
Transport i łączność	-	-
Kultura fizyczna	470,6	1,9
Turystyka	-	-
Oświata i wychowanie	2,2	0,0
Administracja publiczna	157,6	0,6
Edukacyjna opieka wychowawcza	242,1	1,0
Kultura i ochrona dziedzictwa narodowego	243,4	1,0
Działalność usługowa	-	-
Bezpieczeństwo publiczne i ochrona przeciwpożarowa	3,9	0,0
Pozostałe	20,8	0,1

Według działów	W tys. zł	W %
Oświata i wychowanie	8767,9	35,9
Pomoc społeczna i pozostałe zadania z zakresu polityki społecznej	7547,8	30,9
Administracja publiczna	2323,9	9,5
Gospodarka komunalna i ochrona środowiska	391,7	1,6
Transport i łączność	1438,4	5,9
Rolnictwo i łowiectwo	639,9	2,6
Kultura fizyczna	295,3	1,2
Kultura i ochrona dziedzictwa narodowego	1413,8	5,8
Gospodarka mieszkaniowa	293,4	1,2
Turystyka	-	-
Edukacyjna opieka wychowawcza	376,5	1,5
Obsługa długu publicznego	527,7	2,2
Bezpieczeństwo publiczne i ochrona przeciwpożarowa	288,1	1,2
Ochrona zdrowia	67,3	0,3
Działalność usługowa	-	-
Pozostałe	17,9	0,1

Powierzchnia (stan w dniu 1 I 2011 r.) w ha	87400
Liczba gmin	4
Ludność (stan w dniu 31 XII 2011 r.)	35038
Dochody budżetu powiatu w tys. zł	48072,3
na 1 mieszkańca w zł	1371,03
w tym dochody własne w zł	220,77
Wydatki budżetu powiatu w tys. zł	46330,7
na 1 mieszkańca w zł	1321,36
w tym wydatki inwestycyjne w zł	172,29
Wynik budżetu powiatu w tys. zł	1741,6



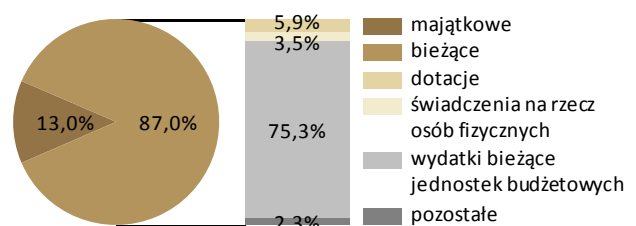
DOCHODY BUDŻETU POWIATU w 2011 r.

Według rodzajów	W tys. zł
Dochody własne	7741,0
podatek dochodowy od osób prawnych	129,2
podatek dochodowy od osób fizycznych	2970,5
dochody z majątku	1113,8
pozostałe dochody	3527,5
Dotacje ogółem	14929,8
celowe	8388,8
z budżetu państwa na zadania z zakresu administracji rządowej	5458,5
z budżetu państwa na zadania własne	1101,0
z budżetu państwa na zadania realizowane na podstawie porozumień z organami administracji rządowej	102,9
na zadania realizowane na podstawie porozumień między jednostkami samorządu terytorialnego otrzymane z państwowych funduszy celowych	844,8
w ramach programów finansowanych z udziałem środków europejskich	301,2
ogółem	6540,9
Subwencja ogólna	25401,6
część wyrównawcza	3703,3
część oświatowa	19023,9
część równoważąca	2674,5
uzupełnienie subwencji ogólnej	-

WYDATKI BUDŻETU POWIATU w 2011 r.

Według rodzajów	W tys. zł
Majątkowe	6040,9
w tym inwestycyjne	6040,9
Bieżące	40289,8
w tym:	
- dotacje	2742,6
- świadczenia na rzecz osób fizycznych	1612,9
- wydatki bieżące jednostek budżetowych	34886,1
w tym:	
- wynagrodzenia	20816,0
- składki na obowiązkowe ubezpieczenia społeczne i Fundusz Pracy	3026,7
- zakup materiałów i usług	7743,7
- obsługa długu publicznego	996,7

Struktura wydatków budżetu powiatu według rodzajów w 2011 r.



Struktura dochodów budżetu powiatu według rodzajów w 2011 r.



■ dochody własne ■ dotacje ■ subwencja ogólna

Dochody, wydatki i wynik budżetu powiatu w 2011 r. (w tys. zł)



■ dochody budżetu ■ wydatki budżetu ■ wynik budżetu

Według działań	W tys. zł	W %
Różne rozliczenia	25495,3	53,0
Pomoc społeczna i pozostałe zadania z zakresu polityki społecznej	5060,0	10,5
Dochody od osób prawnych i fizycznych	3777,7	7,9
Transport i łączność	3372,3	7,0
Ochrona zdrowia	1617,0	3,4
Bezpieczeństwo publiczne i ochrona przeciwpożarowa	3091,1	6,4
Gospodarka mieszkaniowa	811,2	1,7
Oświata i wychowanie	3212,6	6,7
Administracja publiczna	245,0	0,5
Działalność usługowa	585,9	1,2
Edukacyjna opieka wychowawcza	420,8	0,9
Turystyka	-	-
Leśnictwo	160,3	0,3
Gospodarka komunalna i ochrona środowiska	181,6	0,4
Kultura fizyczna	-	-
Pozostałe	41,5	0,1

Według działań	W tys. zł	W %
Oświata i wychowanie	18707,6	40,4
Pomoc społeczna i pozostałe zadania z zakresu polityki społecznej	7941,7	17,1
Transport i łączność	4764,2	10,3
Administracja publiczna	3379,7	7,3
Edukacyjna opieka wychowawcza	3808,5	8,2
Ochrona zdrowia	2567,4	5,5
Bezpieczeństwo publiczne i ochrona przeciwpożarowa	3183,6	6,9
Obsługa długu publicznego	996,7	2,2
Działalność usługowa	567,0	1,2
Turystyka	2,4	0,0
Kultura fizyczna	15,9	0,0
Leśnictwo	201,4	0,4
Gospodarka mieszkaniowa	94,1	0,2
Kultura i ochrona dziedzictwa narodowego	41,0	0,1
Gospodarka komunalna i ochrona środowiska	17,1	0,0
Pozostałe	42,5	0,1

Powierzchnia (stan w dniu 1 I 2011 r.) w ha	25153
Liczba miejscowości	45
Liczba sołectw	26
Ludność (stan w dniu 31 XII 2011 r.)	5386
Dochody budżetu gminy w tys. zł	20038,8
na 1 mieszkańca w zł	3691,74
w tym dochody własne w zł	818,84
Wydatki budżetu gminy w tys. zł	20228,7
na 1 mieszkańca w zł	3726,73
w tym wydatki inwestycyjne w zł	885,48
Wynik budżetu gminy w tys. zł	-189,9



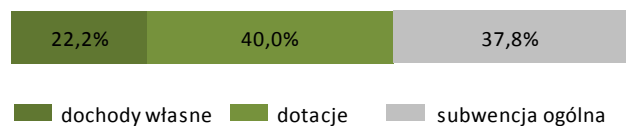
DOCHODY BUDŻETU GMINY w 2011 r.

Według rodzajów	W tys. zł
Dochody własne	4444,7
podatek dochodowy od osób prawnych	13,3
podatek dochodowy od osób fizycznych	1028,2
podatek rolny	525,7
podatek leśny	198,1
podatek od nieruchomości	1191,5
podatek od środków transportowych	73,7
podatek od działalności gospodarczej	0,6
podatek od spadków i darowizn	1,9
podatek od czynności cywilnoprawnych	69,2
wpływy z opłaty skarbowej	20,5
wpływy z opłaty eksploatacyjnej	174,6
wpływy z opłaty targowej	5,6
dochody z majątku	146,1
pozostałe dochody	995,8
Dotacje ogółem	8019,3
celowe	8019,3
z budżetu państwa na zadania z zakresu administracji rządowej	3000,7
z budżetu państwa na zadania własne	3061,7
z budżetu państwa na zadania realizowane na podstawie porozumień z organami administracji rządowej	47,0
na zadania realizowane na podstawie porozumień między jednostkami samorządu terytorialnego otrzymane z państwowych funduszy celowych	1902,0
w ramach programów finansowanych z udziałem środków europejskich	-
Subwencja ogólna	7574,8
część wyrównawcza	2857,9
część oświatowa	4575,7
część rekompensująca	-
część równoważąca	141,2
uzupełnienie subwencji ogólnej	-

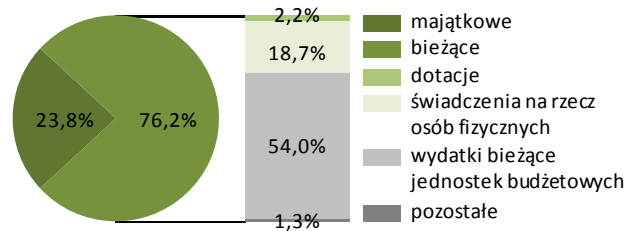
WYDATKI BUDŻETU GMINY w 2011 r.

Według rodzajów	W tys. zł
Majątkowe	4806,4
w tym inwestycyjne	4806,4
Bieżące	15422,3
w tym:	
- dotacje	457,1
- świadczenia na rzecz osób fizycznych	3790,8
- wydatki bieżące jednostek budżetowych	10919,2
w tym:	
- wynagrodzenia	5815,1
- składki na obowiązkowe ubezpieczenia społeczne i Fundusz Pracy	1011,6
- zakup materiałów i usług	2976,3
- obsługa długu publicznego	179,3

Struktura dochodów budżetu gminy według rodzajów w 2011 r.



Struktura wydatków budżetu gminy według rodzajów w 2011 r.



Według działów	W tys. zł	W %
Różne rozliczenia	7591,9	37,9
Dochody od osób prawnych i fizycznych	3403,1	17,0
Pomoc społeczna i pozostałe zadania z zakresu polityki społecznej	3499,6	17,5
Gospodarka mieszkaniowa	157,3	0,8
Rolnictwo i łowiectwo	387,1	1,9
Gospodarka komunalna i ochrona środowiska	474,1	2,4
Transport i łączność	3328,7	16,6
Kultura fizyczna	-	-
Turystyka	-	-
Oświata i wychowanie	8,1	0,0
Administracja publiczna	166,0	0,8
Edukacyjna opieka wychowawcza	256,9	1,3
Kultura i ochrona dziedzictwa narodowego	362,0	1,8
Działalność usługowa	2,0	0,0
Bezpieczeństwo publiczne i ochrona przeciwpożarowa	8,0	0,0
Pozostałe	394,1	2,0

Według działów	W tys. zł	W %
Oświata i wychowanie	5703,4	28,2
Pomoc społeczna i pozostałe zadania z zakresu polityki społecznej	4199,0	20,8
Administracja publiczna	2073,6	10,3
Gospodarka komunalna i ochrona środowiska	1688,5	8,3
Transport i łączność	3816,1	18,9
Rolnictwo i łowiectwo	340,0	1,7
Kultura fizyczna	309,5	1,5
Kultura i ochrona dziedzictwa narodowego	483,9	2,4
Gospodarka mieszkaniowa	264,1	1,3
Turystyka	4,6	0,0
Edukacyjna opieka wychowawcza	713,0	3,5
Obsługa długu publicznego	184,2	0,9
Bezpieczeństwo publiczne i ochrona przeciwpożarowa	92,2	0,5
Ochrona zdrowia	63,2	0,3
Działalność usługowa	14,1	0,1
Pozostałe	279,3	1,4

Powierzchnia (stan w dniu 1 I 2011 r.) w ha	26674
Liczba miejscowości	44
Liczba sołectw	30
Ludność (stan w dniu 31 XII 2011 r.)	22193
Dochody budżetu gminy w tys. zł	77609,3
na 1 mieszkańca w zł	3500,02
w tym dochody własne w zł	1304,69
Wydatki budżetu gminy w tys. zł	72678,7
na 1 mieszkańca w zł	3277,65
w tym wydatki inwestycyjne w zł	765,97
Wynik budżetu gminy w tys. zł	4930,6



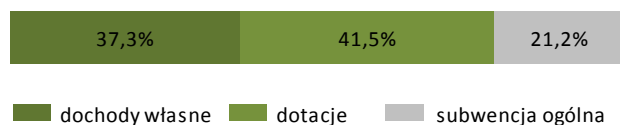
DOCHODY BUDŻETU GMINY w 2011 r.

Według rodzajów	W tys. zł
Dochody własne	28930,1
podatek dochodowy od osób prawnych	605,1
podatek dochodowy od osób fizycznych	8303,0
podatek rolny	734,9
podatek leśny	104,4
podatek od nieruchomości	9258,0
podatek od środków transportowych	497,1
podatek od działalności gospodarczej	18,1
podatek od spadków i darowizn	66,2
podatek od czynności cywilnoprawnych	639,4
wpływy z opłaty skarbowej	415,5
wpływy z opłaty eksploatacyjnej	211,9
wpływy z opłaty targowej	12,5
dochody z majątku	3384,8
pozostałe dochody	4678,9
Dotacje ogółem	32253,3
celowe	18419,3
z budżetu państwa na zadania z zakresu administracji rządowej	9526,7
z budżetu państwa na zadania własne	2391,6
z budżetu państwa na zadania realizowane na podstawie porozumień z organami administracji rządowej	3,0
na zadania realizowane na podstawie porozumień między jednostkami samorządu terytorialnego otrzymane z państwowych funduszy celowych	90,5
w ramach programów finansowanych z udziałem środków europejskich	6325,8
13834,0	
Subwencja ogólna	16425,9
część wyrównawcza	3333,9
część oświatowa	12324,1
część rekompensująca	-
część równoważąca	767,9
uzupełnienie subwencji ogólnej	-

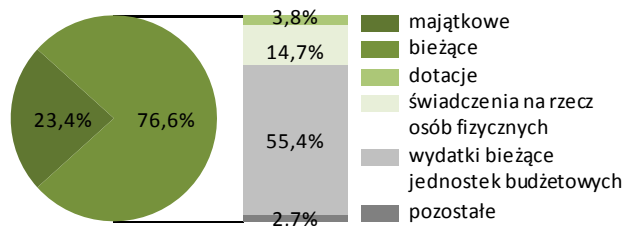
WYDATKI BUDŻETU GMINY w 2011 r.

Według rodzajów	W tys. zł
Majątkowe	16984,6
w tym inwestycyjne	16984,6
Bieżące	55694,1
w tym:	
- dotacje	2771,6
- świadczenia na rzecz osób fizycznych	10723,8
- wydatki bieżące jednostek budżetowych	40261,8
w tym:	
- wynagrodzenia	21022,6
- składki na obowiązkowe ubezpieczenia społeczne i Fundusz Pracy	3478,0
- zakup materiałów i usług	12423,3
- obsługa długu publicznego	1832,8

Struktura dochodów budżetu gminy według rodzajów w 2011 r.



Struktura wydatków budżetu gminy według rodzajów w 2011 r.



Według działów	W tys. zł	W %
Różne rozliczenia	16827,1	21,7
Dochody od osób prawnych i fizycznych	21424,6	27,6
Pomoc społeczna i pozostałe zadania z zakresu polityki społecznej	11824,3	15,2
Gospodarka mieszkaniowa	4560,4	5,9
Rolnictwo i łowiectwo	2717,9	3,5
Gospodarka komunalna i ochrona środowiska	3231,1	4,2
Transport i łączność	594,2	0,8
Kultura fizyczna	13027,0	16,8
Turystyka	35,5	0,0
Oświata i wychowanie	1773,4	2,3
Administracja publiczna	780,4	1,0
Edukacyjna opieka wychowawcza	345,6	0,4
Kultura i ochrona dziedzictwa narodowego	315,9	0,4
Działalność usługowa	54,6	0,1
Bezpieczeństwo publiczne i ochrona przeciwpożarowa	51,1	0,1
Pozostałe	46,3	0,1

Według działów	W tys. zł	W %
Oświata i wychowanie	22375,8	30,8
Pomoc społeczna i pozostałe zadania z zakresu polityki społecznej	14676,9	20,2
Administracja publiczna	5337,4	7,3
Gospodarka komunalna i ochrona środowiska	3733,3	5,1
Transport i łączność	1295,7	1,8
Rolnictwo i łowiectwo	1130,6	1,6
Kultura fizyczna	12694,3	17,5
Kultura i ochrona dziedzictwa narodowego	2830,9	3,9
Gospodarka mieszkaniowa	3394,9	4,7
Turystyka	1109,2	1,5
Edukacyjna opieka wychowawcza	1147,5	1,6
Obsługa długu publicznego	1832,8	2,5
Bezpieczeństwo publiczne i ochrona przeciwpożarowa	273,8	0,4
Ochrona zdrowia	423,5	0,6
Działalność usługowa	244,2	0,3
Pozostałe	177,8	0,2

Powierzchnia (stan w dniu 1 I 2011 r.) w ha	21493
Liczba miejscowości	34
Liczba sołectw	23
Ludność (stan w dniu 31 XII 2011 r.)	3997
Dochody budżetu gminy w tys. zł	14388,2
na 1 mieszkańca w zł	3606,06
w tym dochody własne w zł	824,00
Wydatki budżetu gminy w tys. zł	15304,4
na 1 mieszkańca w zł	3835,70
w tym wydatki inwestycyjne w zł	710,52
Wynik budżetu gminy w tys. zł	-916,3



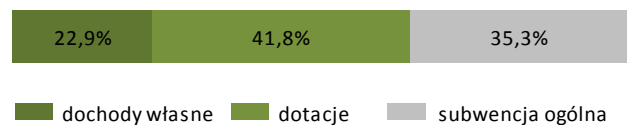
DOCHODY BUDŻETU GMINY w 2011 r.

Według rodzajów	W tys. zł
Dochody własne	3287,8
podatek dochodowy od osób prawnych	1,4
podatek dochodowy od osób fizycznych	799,9
podatek rolny	439,5
podatek leśny	124,4
podatek od nieruchomości	814,8
podatek od środków transportowych	14,5
podatek od działalności gospodarczej	-0,3
podatek od spadków i darowizn	5,1
podatek od czynności cywilnoprawnych	79,0
wpływy z opłaty skarbowej	15,4
wpływy z opłaty eksploatacyjnej	-
wpływy z opłaty targowej	0,3
dochody z majątku	225,4
pozostałe dochody	768,3
Dotacje ogółem	6015,2
celowe	3895,3
z budżetu państwa na zadania z zakresu administracji rządowej	3084,4
z budżetu państwa na zadania własne	793,0
z budżetu państwa na zadania realizowane na podstawie porozumień z organami administracji rządowej	-
na zadania realizowane na podstawie porozumień między jednostkami samorządu terytorialnego otrzymane z państwowych funduszy celowych	10,0
w ramach programów finansowanych z udziałem środków europejskich	-
Subwencja ogólna	5085,2
część wyrównawcza	1925,2
część oświatowa	2948,8
część rekompensująca	-
część równoważąca	211,2
uzupełnienie subwencji ogólnej	-

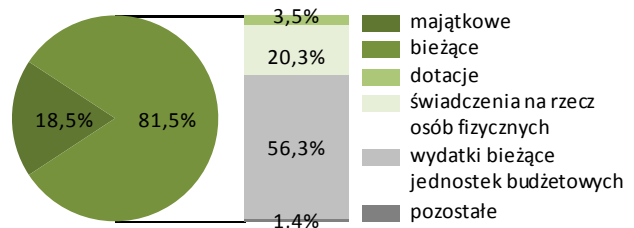
WYDATKI BUDŻETU GMINY w 2011 r.

Według rodzajów	W tys. zł
Majątkowe	2835,0
w tym inwestycyjne	2835,0
Bieżące	12469,5
w tym:	
- dotacje	530,8
- świadczenia na rzecz osób fizycznych	3101,2
- wydatki bieżące jednostek budżetowych	8618,0
w tym:	
- wynagrodzenia	4017,4
- składki na obowiązkowe ubezpieczenia społeczne i Fundusz Pracy	655,3
- zakup materiałów i usług	2983,0
- obsługa długu publicznego	170,8

Struktura dochodów budżetu gminy według rodzajów w 2011 r.



Struktura wydatków budżetu gminy według rodzajów w 2011 r.



Według działów	W tys. zł	W %
Różne rozliczenia	5204,6	36,2
Dochody od osób prawnych i fizycznych	2364,0	16,4
Pomoc społeczna i pozostałe zadania z zakresu polityki społecznej	3680,7	25,6
Gospodarka mieszkaniowa	106,2	0,7
Rolnictwo i łowiectwo	751,7	5,2
Gospodarka komunalna i ochrona środowiska	1656,1	11,5
Transport i łączność	31,5	0,2
Kultura fizyczna	1,2	0,0
Turystyka	-	-
Oświata i wychowanie	165,9	1,2
Administracja publiczna	78,1	0,5
Edukacyjna opieka wychowawcza	178,6	1,2
Kultura i ochrona dziedzictwa narodowego	-	-
Działalność usługowa	-	-
Bezpieczeństwo publiczne i ochrona przeciwpożarowa	11,0	0,1
Pozostałe	158,5	1,1

Według działów	W tys. zł	W %
Oświata i wychowanie	3981,1	26,0
Pomoc społeczna i pozostałe zadania z zakresu polityki społecznej	4420,4	28,9
Administracja publiczna	1486,9	9,7
Gospodarka komunalna i ochrona środowiska	2709,5	17,7
Transport i łączność	193,8	1,3
Rolnictwo i łowiectwo	750,7	4,9
Kultura fizyczna	63,5	0,4
Kultura i ochrona dziedzictwa narodowego	237,6	1,6
Gospodarka mieszkaniowa	512,8	3,4
Turystyka	-	-
Edukacyjna opieka wychowawcza	491,6	3,2
Obsługa długu publicznego	170,8	1,1
Bezpieczeństwo publiczne i ochrona przeciwpożarowa	123,6	0,8
Ochrona zdrowia	37,4	0,2
Działalność usługowa	71,6	0,5
Pozostałe	53,0	0,3

Powierzchnia (stan w dniu 1 I 2011 r.) w ha	14080
Liczba miejscowości	29
Liczba sołectw	21
Ludność (stan w dniu 31 XII 2011 r.)	3462
Dochody budżetu gminy w tys. zł	11871,3
na 1 mieszkańca w zł	3420,15
w tym dochody własne w zł	780,86
Wydatki budżetu gminy w tys. zł	12547,2
na 1 mieszkańca w zł	3614,86
w tym wydatki inwestycyjne w zł	528,28
Wynik budżetu gminy w tys. zł	-675,8



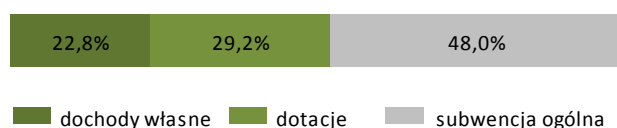
DOCHODY BUDŻETU GMINY w 2011 r.

Według rodzajów	W tys. zł
Dochody własne	2710,4
podatek dochodowy od osób prawnych	-1,6
podatek dochodowy od osób fizycznych	626,3
podatek rolny	341,6
podatek leśny	70,4
podatek od nieruchomości	661,8
podatek od środków transportowych	39,6
podatek od działalności gospodarczej	-
podatek od spadków i darowizn	10,6
podatek od czynności cywilnoprawnych	29,4
wpływy z opłaty skarbowej	14,2
wpływy z opłaty eksploatacyjnej	9,1
wpływy z opłaty targowej	-
dochody z majątku	204,4
pozostałe dochody	704,6
Dotacje ogółem	3468,3
celowe	2648,5
z budżetu państwa na zadania z zakresu administracji rządowej	1933,1
z budżetu państwa na zadania własne	708,8
z budżetu państwa na zadania realizowane na podstawie porozumień z organami administracji rządowej	1,5
na zadania realizowane na podstawie porozumień między jednostkami samorządu terytorialnego otrzymane z państwowych funduszy celowych	5,0
w ramach programów finansowanych z udziałem środków europejskich	-
Subwencja ogólna	5692,7
część wyrównawcza	2072,4
część oświatowa	3486,7
część rekompensująca	-
część równoważąca	133,6
uzupełnienie subwencji ogólnej	-

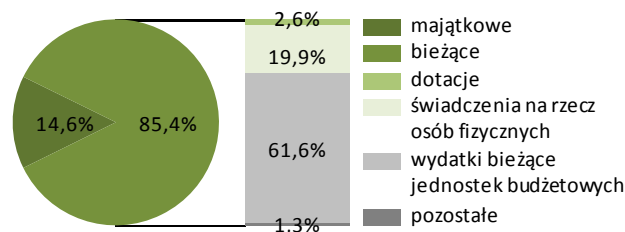
WYDATKI BUDŻETU GMINY w 2011 r.

Według rodzajów	W tys. zł
Majątkowe	1833,7
w tym inwestycyjne	1833,7
Bieżące	10713,5
w tym:	
- dotacje	321,9
- świadczenia na rzecz osób fizycznych	2499,9
- wydatki bieżące jednostek budżetowych	7725,3
w tym:	
- wynagrodzenia	4104,5
- składki na obowiązkowe ubezpieczenia społeczne i Fundusz Pracy	700,8
- zakup materiałów i usług	2063,9
- obsługa długu publicznego	114,4

Struktura dochodów budżetu gminy według rodzajów w 2011 r.



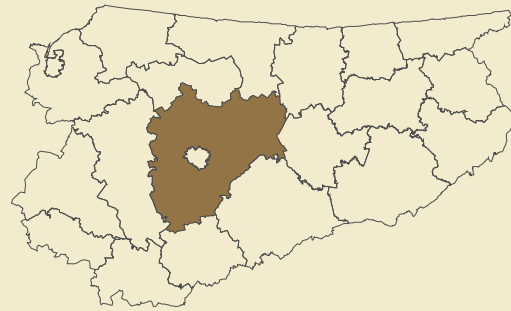
Struktura wydatków budżetu gminy według rodzajów w 2011 r.



Według działów	W tys. zł	W %
Różne rozliczenia	5746,5	48,4
Dochody od osób prawnych i fizycznych	1830,9	15,4
Pomoc społeczna i pozostałe zadania z zakresu polityki społecznej	2246,0	18,9
Gospodarka mieszkaniowa	145,5	1,2
Rolnictwo i łowiectwo	535,2	4,5
Gospodarka komunalna i ochrona środowiska	11,9	0,1
Transport i łączność	5,0	0,0
Kultura fizyczna	404,4	3,4
Turystyka	-	-
Oświata i wychowanie	462,6	3,9
Administracja publiczna	44,8	0,4
Edukacyjna opieka wychowawcza	139,9	1,2
Kultura i ochrona dziedzictwa narodowego	-	-
Działalność usługowa	1,5	0,0
Bezpieczeństwo publiczne i ochrona przeciwpożarowa	-	-
Pozostałe	297,0	2,5

Według działów	W tys. zł	W %
Oświata i wychowanie	4872,2	38,8
Pomoc społeczna i pozostałe zadania z zakresu polityki społecznej	2550,5	20,3
Administracja publiczna	1307,0	10,4
Gospodarka komunalna i ochrona środowiska	631,1	5,0
Transport i łączność	419,7	3,3
Rolnictwo i łowiectwo	461,2	3,7
Kultura fizyczna	44,5	0,4
Kultura i ochrona dziedzictwa narodowego	1187,9	9,5
Gospodarka mieszkaniowa	227,2	1,8
Turystyka	-	-
Edukacyjna opieka wychowawcza	322,5	2,6
Obsługa długu publicznego	114,7	0,9
Bezpieczeństwo publiczne i ochrona przeciwpożarowa	107,5	0,9
Ochrona zdrowia	24,3	0,2
Działalność usługowa	16,4	0,1
Pozostałe	260,6	2,1


Powierzchnia (stan w dniu 1 I 2011 r.) w ha	283802
Liczba gmin	12
Ludność (stan w dniu 31 XII 2011 r.)	120854
Dochody budżetu powiatu w tys. zł	117772,2
na 1 mieszkańca w zł	978,66
w tym dochody własne w zł	386,65
Wydatki budżetu powiatu w tys. zł	116481,1
na 1 mieszkańca w zł	967,93
w tym wydatki inwestycyjne w zł	236,26
Wynik budżetu powiatu w tys. zł	1291,2



DOCHODY BUDŻETU POWIATU w 2011 r.

Według rodzajów	W tys. zł
Dochody własne	46529,0
podatek dochodowy od osób prawnych	366,8
podatek dochodowy od osób fizycznych	13990,7
dochody z majątku	12029,6
pozostałe dochody	20142,0
Dotacje ogółem	32845,5
celowe	22820,3
z budżetu państwa na zadania z zakresu administracji rządowej	7038,0
z budżetu państwa na zadania własne	13468,6
z budżetu państwa na zadania realizowane na podstawie porozumień z organami administracji rządowej	52,1
na zadania realizowane na podstawie porozumień między jednostkami samorządu terytorialnego otrzymane z państwowych funduszy celowych w ramach programów finansowanych z udziałem środków europejskich	559,8
z budżetu państwa na zadania realizowane na podstawie porozumień z organami administracji rządowej	50,7
ogółem	10025,2
Subwencja ogólna	38397,7
część wyrównawcza	8597,1
część oświatowa	24202,9
część równoważąca	5460,4
uzupełnienie subwencji ogólnej	137,3

Struktura dochodów budżetu powiatu według rodzajów w 2011 r.



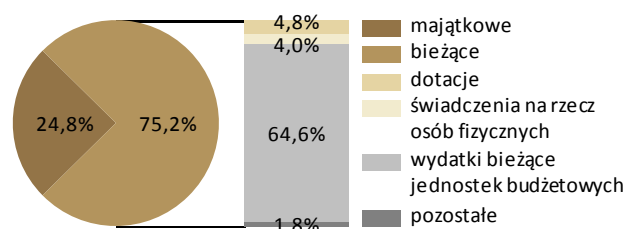
■ dochody własne ■ dotacje ■ subwencja ogólna

Według działań	W tys. zł	W %
Różne rozliczenia	38977,2	33,1
Pomoc społeczna i pozostałe zadania z zakresu polityki społecznej	27167,8	23,1
Dochody od osób prawnych i fizycznych	15016,5	12,8
Transport i łączność	10455,9	8,9
Ochrona zdrowia	5629,6	4,8
Bezpieczeństwo publiczne i ochrona przeciwpożarowa	-	-
Gospodarka mieszkaniowa	12659,3	10,7
Oświata i wychowanie	989,8	0,8
Administracja publiczna	3660,4	3,1
Działalność usługowa	2202,9	1,9
Edukacyjna opieka wychowawcza	292,7	0,2
Turystyka	243,6	0,2
Leśnictwo	260,9	0,2
Gospodarka komunalna i ochrona środowiska	184,8	0,2
Kultura fizyczna	-	-
Pozostałe	30,9	0,0

WYDATKI BUDŻETU POWIATU w 2011 r.

Według rodzajów	W tys. zł
Majątkowe	28931,8
w tym inwestycyjne	28431,8
Bieżące	87549,3
w tym:	
- dotacje	5604,5
- świadczenia na rzecz osób fizycznych	4627,4
- wydatki bieżące jednostek budżetowych	75247,1
w tym:	
- wynagrodzenia	41797,2
- składki na obowiązkowe ubezpieczenia społeczne i Fundusz Pracy	7179,2
- zakup materiałów i usług	18271,1
- obsługa długu publicznego	1987,9

Struktura wydatków budżetu powiatu według rodzajów w 2011 r.



Dochody, wydatki i wynik budżetu powiatu w 2011 r. (w tys. zł)



■ dochody budżetu ■ wydatki budżetu ■ wynik budżetu

Według działań	W tys. zł	W %
Oświata i wychowanie	17839,3	15,3
Pomoc społeczna i pozostałe zadania z zakresu polityki społecznej	37884,5	32,5
Transport i łączność	25823,4	22,2
Administracja publiczna	11013,8	9,5
Edukacyjna opieka wychowawcza	8352,6	7,2
Ochrona zdrowia	7881,0	6,8
Bezpieczeństwo publiczne i ochrona przeciwpożarowa	280,9	0,2
Obsługa długu publicznego	1987,9	1,7
Działalność usługowa	2029,3	1,7
Turystyka	576,6	0,5
Kultura fizyczna	49,3	0,0
Leśnictwo	384,0	0,3
Gospodarka mieszkaniowa	1936,2	1,7
Kultura i ochrona dziedzictwa narodowego	206,0	0,2
Gospodarka komunalna i ochrona środowiska	224,4	0,2
Pozostałe	11,8	0,0

Powierzchnia (stan w dniu 1 I 2011 r.) w ha	32001
Liczba miejscowości	56
Liczba sołectw	32
Ludność (stan w dniu 31 XII 2011 r.)	17190
Dochody budżetu gminy w tys. zł	49091,0
na 1 mieszkańca w zł	2868,31
w tym dochody własne w zł	1117,59
Wydatki budżetu gminy w tys. zł	52828,6
na 1 mieszkańca w zł	3086,69
w tym wydatki inwestycyjne w zł	875,32
Wynik budżetu gminy w tys. zł	-3737,6



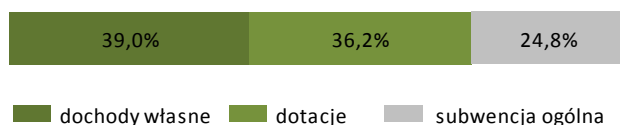
DOCHODY BUDŻETU GMINY w 2011 r.

<i>Według rodzajów</i>	W tys. zł
Dochody własne	19127,5
podatek dochodowy od osób prawnych	118,1
podatek dochodowy od osób fizycznych	7376,6
podatek rolny	836,1
podatek leśny	247,3
podatek od nieruchomości	6094,2
podatek od środków transportowych	257,2
podatek od działalności gospodarczej	19,9
podatek od spadków i darowizn	19,6
podatek od czynności cywilnoprawnych	521,7
wpływy z opłaty skarbowej	51,8
wpływy z opłaty eksploatacyjnej	274,0
wpływy z opłaty targowej	15,5
dochody z majątku	872,6
pozostałe dochody	2423,0
Dotacje ogółem	17780,6
celowe	10520,3
z budżetu państwa na zadania z zakresu administracji rządowej	5902,4
z budżetu państwa na zadania własne	3811,2
z budżetu państwa na zadania realizowane na podstawie porozumień z organami administracji rządowej	90,0
na zadania realizowane na podstawie porozumień między jednostkami samorządu terytorialnego otrzymane z państwowych funduszy celowych	272,0
w ramach programów finansowanych z udziałem środków europejskich	-
	7260,2
Subwencja ogólna	12182,9
część wyrównawcza	3227,1
część oświatowa	8649,0
część rekompensująca	-
część równoważąca	306,8
uzupełnienie subwencji ogólnej	-

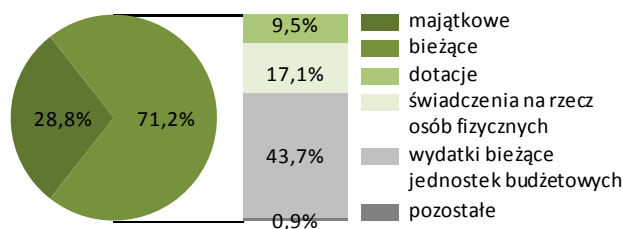
WYDATKI BUDŻETU GMINY w 2011 r.

<i>Według rodzajów</i>	W tys. zł
Majątkowe	15211,2
w tym inwestycyjne	14981,2
Bieżące	37617,5
w tym:	
- dotacje	5038,8
- świadczenia na rzecz osób fizycznych	9020,4
- wydatki bieżące jednostek budżetowych	23098,4
w tym:	
- wynagrodzenia	12048,9
- składki na obowiązkowe ubezpieczenia społeczne i Fundusz Pracy	1968,5
- zakup materiałów i usług	7594,2
- obsługa długu publicznego	409,6

Struktura dochodów budżetu gminy według rodzajów w 2011 r.



Struktura wydatków budżetu gminy według rodzajów w 2011 r.



<i>Według działów</i>	W tys. zł	W %
Różne rozliczenia	12356,4	25,2
Dochody od osób prawnych i fizycznych	16675,0	34,0
Pomoc społeczna i pozostałe zadania z zakresu polityki społecznej	7940,5	16,2
Gospodarka mieszkaniowa	991,8	2,0
Rolnictwo i łowiectwo	1718,0	3,5
Gospodarka komunalna i ochrona środowiska	5330,2	10,9
Transport i łączność	398,9	0,8
Kultura fizyczna	1482,8	3,0
Turystyka	-	-
Oświata i wychowanie	1393,0	2,8
Administracja publiczna	165,4	0,3
Edukacyjna opieka wychowawcza	464,3	0,9
Kultura i ochrona dziedzictwa narodowego	16,0	0,0
Działalność usługowa	34,5	0,1
Bezpieczeństwo publiczne i ochrona przeciwpożarowa	90,4	0,2
Pozostałe	34,0	0,1

<i>Według działów</i>	W tys. zł	W %
Oświata i wychowanie	16953,0	32,1
Pomoc społeczna i pozostałe zadania z zakresu polityki społecznej	10463,5	19,8
Administracja publiczna	3815,8	7,2
Gospodarka komunalna i ochrona środowiska	9159,9	17,3
Transport i łączność	2694,9	5,1
Rolnictwo i łowiectwo	2056,2	3,9
Kultura fizyczna	2741,5	5,2
Kultura i ochrona dziedzictwa narodowego	1707,2	3,2
Gospodarka mieszkaniowa	1242,4	2,4
Turystyka	-	-
Edukacyjna opieka wychowawcza	729,9	1,4
Obsługa długu publicznego	409,6	0,8
Bezpieczeństwo publiczne i ochrona przeciwpożarowa	333,8	0,6
Ochrona zdrowia	204,7	0,4
Działalność usługowa	168,4	0,3
Pozostałe	148,1	0,3

Powierzchnia (stan w dniu 1 I 2011 r.) w ha	29041
Liczba miejscowości	53
Liczba sołectw	29
Ludność (stan w dniu 31 XII 2011 r.)	19371
Dochody budżetu gminy w tys. zł	53787,6
na 1 mieszkańca w zł	2774,56
w tym dochody własne w zł	1088,45
Wydatki budżetu gminy w tys. zł	60802,2
na 1 mieszkańca w zł	3136,40
w tym wydatki inwestycyjne w zł	767,21
Wynik budżetu gminy w tys. zł	-7014,6



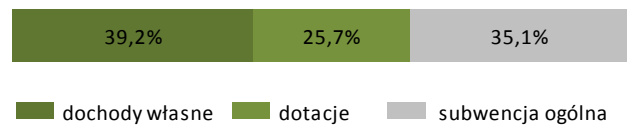
DOCHODY BUDŻETU GMINY w 2011 r.

Według rodzajów	W tys. zł
Dochody własne	21100,8
podatek dochodowy od osób prawnych	247,6
podatek dochodowy od osób fizycznych	6549,3
podatek rolny	942,8
podatek leśny	182,3
podatek od nieruchomości	5129,8
podatek od środków transportowych	127,6
podatek od działalności gospodarczej	5,6
podatek od spadków i darowizn	30,8
podatek od czynności cywilnoprawnych	502,4
wpływy z opłaty skarbowej	112,0
wpływy z opłaty eksploatacyjnej	9,5
wpływy z opłaty targowej	85,1
dochody z majątku	874,2
pozostałe dochody	6301,8
Dotacje ogółem	13809,5
celowe	13809,5
z budżetu państwa na zadania z zakresu administracji rządowej	8495,4
z budżetu państwa na zadania własne	5245,9
z budżetu państwa na zadania realizowane na podstawie porozumień z organami administracji rządowej	1,0
na zadania realizowane na podstawie porozumień między jednostkami samorządu terytorialnego otrzymane z państwowych funduszy celowych	63,7
w ramach programów finansowanych z udziałem środków europejskich	-
Subwencja ogólna	18877,3
część wyrównawcza	5934,3
część oświatowa	11983,2
część rekompensująca	-
część równoważąca	959,8
uzupełnienie subwencji ogólnej	-

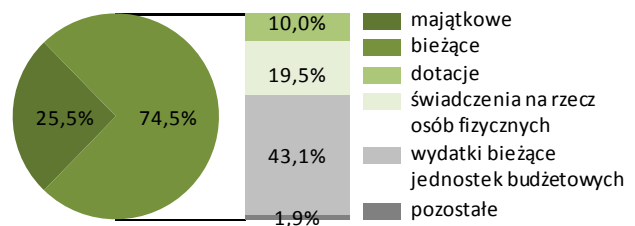
WYDATKI BUDŻETU GMINY w 2011 r.

Według rodzajów	W tys. zł
Majątkowe	15477,0
w tym inwestycyjne	14873,0
Bieżące	45325,2
w tym:	
- dotacje	6103,3
- świadczenia na rzecz osób fizycznych	11866,2
- wydatki bieżące jednostek budżetowych	26216,7
w tym:	
- wynagrodzenia	14658,6
- składki na obowiązkowe ubezpieczenia społeczne i Fundusz Pracy	2371,6
- zakup materiałów i usług	7548,0
- obsługa długu publicznego	1094,2

Struktura dochodów budżetu gminy według rodzajów w 2011 r.



Struktura wydatków budżetu gminy według rodzajów w 2011 r.



Według działów	W tys. zł	W %
Różne rozliczenia	19114,7	35,5
Dochody od osób prawnych i fizycznych	14485,7	26,9
Pomoc społeczna i pozostałe zadania z zakresu polityki społecznej	10381,5	19,3
Gospodarka mieszkaniowa	948,2	1,8
Rolnictwo i łowiectwo	1622,8	3,0
Gospodarka komunalna i ochrona środowiska	2010,9	3,7
Transport i łączność	2857,8	5,3
Kultura fizyczna	15,5	0,0
Turystyka	142,3	0,3
Oświata i wychowanie	1220,2	2,3
Administracja publiczna	319,3	0,6
Edukacyjna opieka wychowawcza	526,2	1,0
Kultura i ochrona dziedzictwa narodowego	29,3	0,1
Działalność usługowa	32,3	0,1
Bezpieczeństwo publiczne i ochrona przeciwpożarowa	26,9	0,1
Pozostałe	53,9	0,1

Według działów	W tys. zł	W %
Oświata i wychowanie	19583,7	32,2
Pomoc społeczna i pozostałe zadania z zakresu polityki społecznej	13462,3	22,1
Administracja publiczna	4872,6	8,0
Gospodarka komunalna i ochrona środowiska	6686,8	11,0
Transport i łączność	7485,0	12,3
Rolnictwo i łowiectwo	1240,9	2,0
Kultura fizyczna	477,2	0,8
Kultura i ochrona dziedzictwa narodowego	1879,3	3,1
Gospodarka mieszkaniowa	1415,8	2,3
Turystyka	478,1	0,8
Edukacyjna opieka wychowawcza	1299,0	2,1
Obsługa długu publicznego	1094,2	1,8
Bezpieczeństwo publiczne i ochrona przeciwpożarowa	348,7	0,6
Ochrona zdrowia	344,5	0,6
Działalność usługowa	81,0	0,1
Pozostałe	53,0	0,1

Powierzchnia (stan w dniu 1 I 2011 r.) w ha	25869
Liczba miejscowości	27
Liczba sołectw	22
Ludność (stan w dniu 31 XII 2011 r.)	16182
Dochody budżetu gminy w tys. zł	41440,6
na 1 mieszkańca w zł	2559,96
w tym dochody własne w zł	1111,83
Wydatki budżetu gminy w tys. zł	40891,6
na 1 mieszkańca w zł	2526,04
w tym wydatki inwestycyjne w zł	329,43
Wynik budżetu gminy w tys. zł	549,0



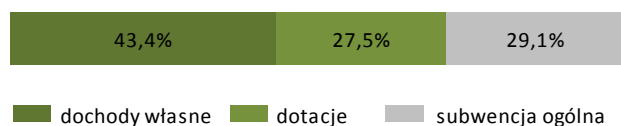
DOCHODY BUDŻETU GMINY w 2011 r.

Według rodzajów	W tys. zł
Dochody własne	17998,3
podatek dochodowy od osób prawnych	314,6
podatek dochodowy od osób fizycznych	5598,1
podatek rolny	880,3
podatek leśny	241,0
podatek od nieruchomości	5795,8
podatek od środków transportowych	124,2
podatek od działalności gospodarczej	15,0
podatek od spadków i darowizn	30,0
podatek od czynności cywilnoprawnych	476,4
wpływy z opłaty skarbowej	57,8
wpływy z opłaty eksploatacyjnej	5,3
wpływy z opłaty targowej	41,5
dochody z majątku	2186,5
pozostałe dochody	2231,9
Dotacje ogółem	11391,0
celowe	8551,6
z budżetu państwa na zadania z zakresu administracji rządowej	5957,7
z budżetu państwa na zadania własne	2266,6
z budżetu państwa na zadania realizowane na podstawie porozumień z organami administracji rządowej	-
na zadania realizowane na podstawie porozumień między jednostkami samorządu terytorialnego	4,2
otrzymane z państwowych funduszy celowych	294,2
w ramach programów finansowanych z udziałem środków europejskich	2839,3
Subwencja ogólna	12051,3
część wyrównawcza	3862,7
część oświatowa	7904,3
część rekompensująca	41,3
część równoważąca	243,0
uzupełnienie subwencji ogólnej	-

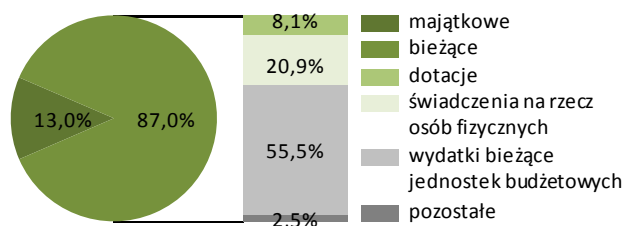
WYDATKI BUDŻETU GMINY w 2011 r.

Według rodzajów	W tys. zł
Majątkowe	5332,8
w tym inwestycyjne	5332,8
Bieżące	35558,8
w tym:	
- dotacje	3324,4
- świadczenia na rzecz osób fizycznych	8518,2
- wydatki bieżące jednostek budżetowych	22681,7
w tym:	
- wynagrodzenia	12076,6
- składki na obowiązkowe ubezpieczenia społeczne i Fundusz Pracy	1973,9
- zakup materiałów i usług	7190,4
- obsługa długu publicznego	964,0

Struktura dochodów budżetu gminy według rodzajów w 2011 r.



Struktura wydatków budżetu gminy według rodzajów w 2011 r.



Według działów	W tys. zł	W %
Różne rozliczenia	12260,1	29,6
Dochody od osób prawnych i fizycznych	13984,5	33,7
Pomoc społeczna i pozostałe zadania z zakresu polityki społecznej	7764,4	18,7
Gospodarka mieszkaniowa	2130,1	5,1
Rolnictwo i łowiectwo	1149,7	2,8
Gospodarka komunalna i ochrona środowiska	76,1	0,2
Transport i łączność	0,4	0,0
Kultura fizyczna	1185,1	2,9
Turystyka	-	-
Oświata i wychowanie	358,4	0,9
Administracja publiczna	149,1	0,4
Edukacyjna opieka wychowawcza	310,7	0,7
Kultura i ochrona dziedzictwa narodowego	1986,5	4,8
Działalność usługowa	1,3	0,0
Bezpieczeństwo publiczne i ochrona przeciwpożarowa	12,0	0,0
Pozostałe	72,2	0,2

Według działów	W tys. zł	W %
Oświata i wychowanie	14166,7	34,6
Pomoc społeczna i pozostałe zadania z zakresu polityki społecznej	9934,1	24,3
Administracja publiczna	3421,9	8,4
Gospodarka komunalna i ochrona środowiska	1103,1	2,7
Transport i łączność	1645,7	4,0
Rolnictwo i łowiectwo	709,8	1,7
Kultura fizyczna	1586,3	3,9
Kultura i ochrona dziedzictwa narodowego	4469,4	10,9
Gospodarka mieszkaniowa	1176,5	2,9
Turystyka	57,7	0,1
Edukacyjna opieka wychowawcza	615,8	1,5
Obsługa długu publicznego	964,0	2,4
Bezpieczeństwo publiczne i ochrona przeciwpożarowa	310,8	0,8
Ochrona zdrowia	340,6	0,8
Działalność usługowa	250,0	0,6
Pozostałe	139,3	0,3

Powierzchnia (stan w dniu 1 I 2011 r.) w ha	16116
Liczba miejscowości	25
Liczba sołectw	19
Ludność (stan w dniu 31 XII 2011 r.)	10642
Dochody budżetu gminy w tys. zł	32108,6
na 1 mieszkańca w zł	3046,93
w tym dochody własne w zł	1918,05
Wydatki budżetu gminy w tys. zł	34889,3
na 1 mieszkańca w zł	3310,81
w tym wydatki inwestycyjne w zł	683,59
Wynik budżetu gminy w tys. zł	-2780,7



DOCHODY BUDŻETU GMINY w 2011 r.

Według rodzajów	W tys. zł
Dochody własne	20212,4
podatek dochodowy od osób prawnych	419,5
podatek dochodowy od osób fizycznych	7738,4
podatek rolny	524,4
podatek leśny	81,9
podatek od nieruchomości	4171,8
podatek od środków transportowych	259,3
podatek od działalności gospodarczej	13,4
podatek od spadków i darowizn	30,4
podatek od czynności cywilnoprawnych	585,8
wpływy z opłaty skarbowej	43,9
wpływy z opłaty eksploatacyjnej	39,6
wpływy z opłaty targowej	0,1
dochody z majątku	356,3
pozostałe dochody	5947,8
Dotacje ogółem	4257,1
celowe	4053,2
z budżetu państwa na zadania z zakresu administracji rządowej	2961,5
z budżetu państwa na zadania własne	855,2
z budżetu państwa na zadania realizowane na podstawie porozumień z organami administracji rządowej	37,3
na zadania realizowane na podstawie porozumień między jednostkami samorządu terytorialnego otrzymane z państwowych funduszy celowych	78,7
w ramach programów finansowanych z udziałem środków europejskich	100,0
203,9	203,9
Subwencja ogólna	7639,1
część wyrównawcza	985,4
część oświatowa	6653,6
część rekompensująca	-
część równoważąca	-
uzupełnienie subwencji ogólnej	-

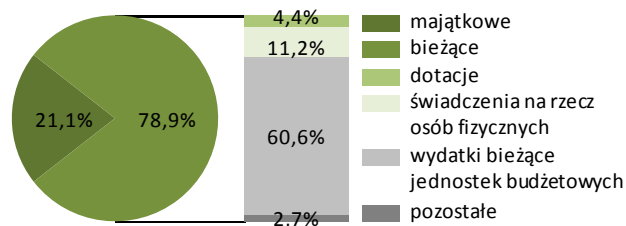
WYDATKI BUDŻETU GMINY w 2011 r.

Według rodzajów	W tys. zł
Majątkowe	7350,6
w tym inwestycyjne	7203,6
Bieżące	27538,7
w tym:	
- dotacje	1547,9
- świadczenia na rzecz osób fizycznych	3907,7
- wydatki bieżące jednostek budżetowych	21124,6
w tym:	
- wynagrodzenia	9798,1
- składki na obowiązkowe ubezpieczenia społeczne i Fundusz Pracy	1666,6
- zakup materiałów i usług	8631,5
- obsługa długu publicznego	948,2

Struktura dochodów budżetu gminy według rodzajów w 2011 r.



Struktura wydatków budżetu gminy według rodzajów w 2011 r.



Według działów	W tys. zł	W %
Różne rozliczenia	7739,4	24,1
Dochody od osób prawnych i fizycznych	14181,3	44,2
Pomoc społeczna i pozostałe zadania z zakresu polityki społecznej	3228,6	10,1
Gospodarka mieszkaniowa	450,3	1,4
Rolnictwo i łowiectwo	1157,6	3,6
Gospodarka komunalna i ochrona środowiska	931,0	2,9
Transport i łączność	480,3	1,5
Kultura fizyczna	247,4	0,8
Turystyka	-	-
Oświata i wychowanie	1067,4	3,3
Administracja publiczna	114,7	0,4
Edukacyjna opieka wychowawcza	66,6	0,2
Kultura i ochrona dziedzictwa narodowego	788,9	2,5
Działalność usługowa	-	-
Bezpieczeństwo publiczne i ochrona przeciwpożarowa	555,3	1,7
Pozostałe	1099,9	3,4

Według działów	W tys. zł	W %
Oświata i wychowanie	12528,2	35,9
Pomoc społeczna i pozostałe zadania z zakresu polityki społecznej	3649,1	10,5
Administracja publiczna	3655,4	10,5
Gospodarka komunalna i ochrona środowiska	3670,0	10,5
Transport i łączność	3941,1	11,3
Rolnictwo i łowiectwo	1873,8	5,4
Kultura fizyczna	345,4	1,0
Kultura i ochrona dziedzictwa narodowego	1274,7	3,7
Gospodarka mieszkaniowa	101,0	0,3
Turystyka	533,2	1,5
Edukacyjna opieka wychowawcza	378,9	1,1
Obsługa długu publicznego	948,2	2,7
Bezpieczeństwo publiczne i ochrona przeciwpożarowa	1000,9	2,9
Ochrona zdrowia	130,2	0,4
Działalność usługowa	99,2	0,3
Pozostałe	760,3	2,2

Powierzchnia (stan w dniu 1 I 2011 r.) w ha	17233
Liczba miejscowości	34
Liczba sołectw	19
Ludność (stan w dniu 31 XII 2011 r.)	6066
Dochody budżetu gminy w tys. zł	17279,2
na 1 mieszkańca w zł	2857,48
w tym dochody własne w zł	1671,20
Wydatki budżetu gminy w tys. zł	17087,6
na 1 mieszkańca w zł	2825,79
w tym wydatki inwestycyjne w zł	361,13
Wynik budżetu gminy w tys. zł	191,6



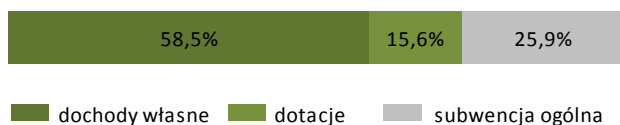
DOCHODY BUDŻETU GMINY w 2011 r.

Według rodzajów	W tys. zł
Dochody własne	10105,8
podatek dochodowy od osób prawnych	79,2
podatek dochodowy od osób fizycznych	2857,2
podatek rolny	337,0
podatek leśny	215,6
podatek od nieruchomości	3141,0
podatek od środków transportowych	28,7
podatek od działalności gospodarczej	1,8
podatek od spadków i darowizn	8,4
podatek od czynności cywilnoprawnych	249,0
wpływy z opłaty skarbowej	30,6
wpływy z opłaty eksploatacyjnej	-
wpływy z opłaty targowej	7,8
dochody z majątku	1663,6
pozostałe dochody	1485,8
Dotacje ogółem	2700,7
celowe	2459,1
z budżetu państwa na zadania z zakresu administracji rządowej	1907,3
z budżetu państwa na zadania własne	492,8
z budżetu państwa na zadania realizowane na podstawie porozumień z organami administracji rządowej	-
na zadania realizowane na podstawie porozumień między jednostkami samorządu terytorialnego otrzymane z państwowych funduszy celowych	29,2
w ramach programów finansowanych z udziałem środków europejskich	21,7
241,6	241,6
Subwencja ogólna	4472,7
część wyrównawcza	836,7
część oświatowa	3595,1
część rekompensująca	-
część równoważąca	41,0
uzupełnienie subwencji ogólnej	-

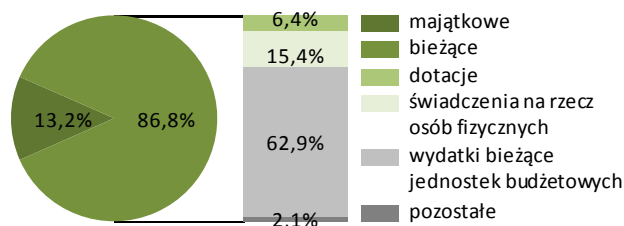
WYDATKI BUDŻETU GMINY w 2011 r.

Według rodzajów	W tys. zł
Majątkowe	2247,7
w tym inwestycyjne	2183,7
Bieżące	14839,8
w tym:	
- dotacje	1088,6
- świadczenia na rzecz osób fizycznych	2628,2
- wydatki bieżące jednostek budżetowych	10759,8
w tym:	
- wynagrodzenia	5708,0
- składki na obowiązkowe ubezpieczenia społeczne i Fundusz Pracy	954,1
- zakup materiałów i usług	3486,4
- obsługa długu publicznego	354,4

Struktura dochodów budżetu gminy według rodzajów w 2011 r.



Struktura wydatków budżetu gminy według rodzajów w 2011 r.



Według działów	W tys. zł	W %
Różne rozliczenia	4519,0	26,2
Dochody od osób prawnych i fizycznych	7127,0	41,2
Pomoc społeczna i pozostałe zadania z zakresu polityki społecznej	2205,0	12,8
Gospodarka mieszkaniowa	1803,1	10,4
Rolnictwo i łowiectwo	688,1	4,0
Gospodarka komunalna i ochrona środowiska	116,3	0,7
Transport i łączność	13,6	0,1
Kultura fizyczna	56,5	0,3
Turystyka	-	-
Oświata i wychowanie	450,7	2,6
Administracja publiczna	150,4	0,9
Edukacyjna opieka wychowawcza	59,7	0,3
Kultura i ochrona dziedzictwa narodowego	4,2	0,0
Działalność usługowa	52,2	0,3
Bezpieczeństwo publiczne i ochrona przeciwpożarowa	15,9	0,1
Pozostałe	17,4	0,1

Według działów	W tys. zł	W %
Oświata i wychowanie	7479,3	43,8
Pomoc społeczna i pozostałe zadania z zakresu polityki społecznej	2923,1	17,1
Administracja publiczna	2436,2	14,3
Gospodarka komunalna i ochrona środowiska	584,9	3,4
Transport i łączność	553,3	3,2
Rolnictwo i łowiectwo	623,6	3,6
Kultura fizyczna	153,8	0,9
Kultura i ochrona dziedzictwa narodowego	856,0	5,0
Gospodarka mieszkaniowa	276,0	1,6
Turystyka	22,9	0,1
Edukacyjna opieka wychowawcza	322,4	1,9
Obsługa długu publicznego	354,4	2,1
Bezpieczeństwo publiczne i ochrona przeciwpożarowa	211,6	1,2
Ochrona zdrowia	77,3	0,5
Działalność usługowa	125,9	0,7
Pozostałe	86,8	0,5

Powierzchnia (stan w dniu 1 I 2011 r.) w ha	21149
Liczba miejscowości	27
Liczba sołectw	22
Ludność (stan w dniu 31 XII 2011 r.)	8043
Dochody budżetu gminy w tys. zł	22373,8
na 1 mieszkańca w zł	2785,93
w tym dochody własne w zł	873,31
Wydatki budżetu gminy w tys. zł	23447,8
na 1 mieszkańca w zł	2919,66
w tym wydatki inwestycyjne w zł	362,13
Wynik budżetu gminy w tys. zł	-1073,9



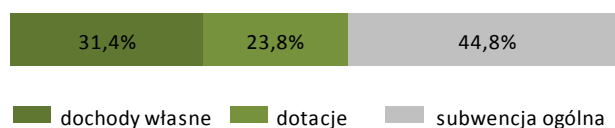
DOCHODY BUDŻETU GMINY w 2011 r.

Według rodzajów	W tys. zł
Dochody własne	7013,5
podatek dochodowy od osób prawnych	25,9
podatek dochodowy od osób fizycznych	1962,6
podatek rolny	1092,1
podatek leśny	84,0
podatek od nieruchomości	1482,9
podatek od środków transportowych	55,7
podatek od działalności gospodarczej	5,9
podatek od spadków i darowizn	141,5
podatek od czynności cywilnoprawnych	126,3
wpływy z opłaty skarbowej	28,2
wpływy z opłaty eksploatacyjnej	38,7
wpływy z opłaty targowej	10,5
dochody z majątku	633,4
pozostałe dochody	1325,5
Dotacje ogółem	5334,7
celowe	5233,3
z budżetu państwa na zadania z zakresu administracji rządowej	3630,9
z budżetu państwa na zadania własne	1486,3
z budżetu państwa na zadania realizowane na podstawie porozumień z organami administracji rządowej	4,0
na zadania realizowane na podstawie porozumień między jednostkami samorządu terytorialnego otrzymane z państwowych funduszy celowych	112,1
w ramach programów finansowanych z udziałem środków europejskich	-
Subwencja ogólna	10025,7
część wyrównawcza	3581,6
część oświatowa	6399,8
część rekompensująca	-
część równoważąca	44,3
uzupełnienie subwencji ogólnej	-

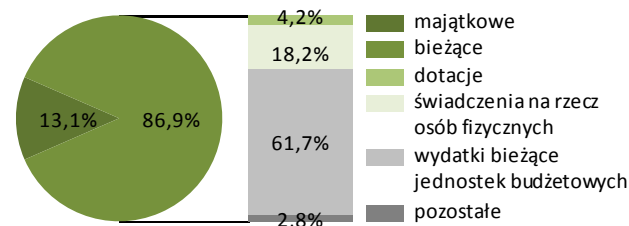
WYDATKI BUDŻETU GMINY w 2011 r.

Według rodzajów	W tys. zł
Majątkowe	3080,2
w tym inwestycyjne	2908,2
Bieżące	20367,5
w tym:	
- dotacje	972,1
- świadczenia na rzecz osób fizycznych	4276,1
- wydatki bieżące jednostek budżetowych	14459,8
w tym:	
- wynagrodzenia	8127,3
- składki na obowiązkowe ubezpieczenia społeczne i Fundusz Pracy	1391,9
- zakup materiałów i usług	3808,6
- obsługa długu publicznego	611,7

Struktura dochodów budżetu gminy według rodzajów w 2011 r.



Struktura wydatków budżetu gminy według rodzajów w 2011 r.



Według działów	W tys. zł	W %
Różne rozliczenia	10029,0	44,8
Dochody od osób prawnych i fizycznych	5268,2	23,5
Pomoc społeczna i pozostałe zadania z zakresu polityki społecznej	3753,6	16,8
Gospodarka mieszkaniowa	540,1	2,4
Rolnictwo i łowiectwo	716,8	3,2
Gospodarka komunalna i ochrona środowiska	83,9	0,4
Transport i łączność	878,3	3,9
Kultura fizyczna	391,8	1,8
Turystyka	-	-
Oświata i wychowanie	387,3	1,7
Administracja publiczna	96,7	0,4
Edukacyjna opieka wychowawcza	170,6	0,8
Kultura i ochrona dziedzictwa narodowego	9,2	0,0
Działalność usługowa	2,9	0,0
Bezpieczeństwo publiczne i ochrona przeciwpożarowa	18,7	0,1
Pozostałe	26,7	0,1

Według działów	W tys. zł	W %
Oświata i wychowanie	8365,0	35,7
Pomoc społeczna i pozostałe zadania z zakresu polityki społecznej	4908,1	20,9
Administracja publiczna	2248,8	9,6
Gospodarka komunalna i ochrona środowiska	786,4	3,4
Transport i łączność	2564,6	10,9
Rolnictwo i łowiectwo	548,3	2,3
Kultura fizyczna	1164,2	5,0
Kultura i ochrona dziedzictwa narodowego	977,3	4,2
Gospodarka mieszkaniowa	227,7	1,0
Turystyka	-	-
Edukacyjna opieka wychowawcza	615,6	2,6
Obsługa długu publicznego	611,7	2,6
Bezpieczeństwo publiczne i ochrona przeciwpożarowa	226,4	1,0
Ochrona zdrowia	87,3	0,4
Działalność usługowa	30,7	0,1
Pozostałe	85,7	0,4

Powierzchnia (stan w dniu 1 I 2011 r.) w ha	16869
Liczba miejscowości	28
Liczba sołectw	20
Ludność (stan w dniu 31 XII 2011 r.)	6799
Dochody budżetu gminy w tys. zł	21159,1
na 1 mieszkańca w zł	3148,20
w tym dochody własne w zł	1859,52
Wydatki budżetu gminy w tys. zł	21043,8
na 1 mieszkańca w zł	3131,05
w tym wydatki inwestycyjne w zł	518,31
Wynik budżetu gminy w tys. zł	115,3



DOCHODY BUDŻETU GMINY w 2011 r.

Według rodzajów	W tys. zł
Dochody własne	12497,9
podatek dochodowy od osób prawnych	283,4
podatek dochodowy od osób fizycznych	3101,1
podatek rolny	337,5
podatek leśny	150,7
podatek od nieruchomości	3856,8
podatek od środków transportowych	194,3
podatek od działalności gospodarczej	11,2
podatek od spadków i darowizn	29,2
podatek od czynności cywilnoprawnych	281,1
wpływy z opłaty skarbowej	24,2
wpływy z opłaty eksploatacyjnej	73,1
wpływy z opłaty targowej	-
dochody z majątku	252,3
pozostałe dochody	3902,9
Dotacje ogółem	3176,2
celowe	2912,5
z budżetu państwa na zadania z zakresu administracji rządowej	2249,0
z budżetu państwa na zadania własne	663,5
z budżetu państwa na zadania realizowane na podstawie porozumień z organami administracji rządowej	-
na zadania realizowane na podstawie porozumień między jednostkami samorządu terytorialnego	-
otrzymane z państwowych funduszy celowych	-
w ramach programów finansowanych z udziałem środków europejskich	263,7
Subwencja ogólna	5485,0
część wyrównawcza	881,0
część oświatowa	4604,0
część rekompensująca	-
część równoważąca	-
uzupełnienie subwencji ogólnej	-

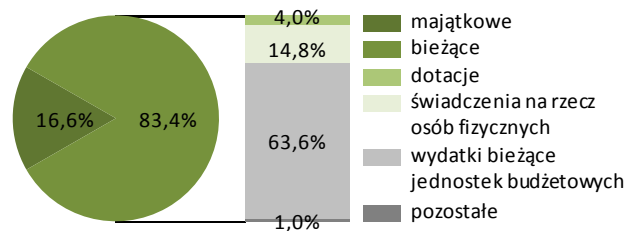
WYDATKI BUDŻETU GMINY w 2011 r.

Według rodzajów	W tys. zł
Majątkowe	3483,6
w tym inwestycyjne	3483,6
Bieżące	17560,2
w tym:	
- dotacje	843,7
- świadczenia na rzecz osób fizycznych	3112,4
- wydatki bieżące jednostek budżetowych	13388,5
w tym:	
- wynagrodzenia	6533,0
- składki na obowiązkowe ubezpieczenia społeczne i Fundusz Pracy	1080,1
- zakup materiałów i usług	4546,9
- obsługa długu publicznego	193,8

Struktura dochodów budżetu gminy według rodzajów w 2011 r.



Struktura wydatków budżetu gminy według rodzajów w 2011 r.



Według działów	W tys. zł	W %
Różne rozliczenia	6250,0	29,5
Dochody od osób prawnych i fizycznych	8581,7	40,6
Pomoc społeczna i pozostałe zadania z zakresu polityki społecznej	2643,8	12,5
Gospodarka mieszkaniowa	324,1	1,5
Rolnictwo i łowiectwo	184,9	0,9
Gospodarka komunalna i ochrona środowiska	2453,3	11,6
Transport i łączność	-	-
Kultura fizyczna	-	-
Turystyka	-	-
Oświata i wychowanie	544,9	2,6
Administracja publiczna	71,7	0,3
Edukacyjna opieka wychowawcza	92,6	0,4
Kultura i ochrona dziedzictwa narodowego	-	-
Działalność usługowa	-	-
Bezpieczeństwo publiczne i ochrona przeciwpożarowa	-	-
Pozostałe	12,1	0,1

Według działów	W tys. zł	W %
Oświata i wychowanie	8676,4	41,2
Pomoc społeczna i pozostałe zadania z zakresu polityki społecznej	3457,5	16,4
Administracja publiczna	2234,0	10,6
Gospodarka komunalna i ochrona środowiska	3977,9	18,9
Transport i łączność	869,2	4,1
Rolnictwo i łowiectwo	240,5	1,1
Kultura fizyczna	111,5	0,5
Kultura i ochrona dziedzictwa narodowego	528,1	2,5
Gospodarka mieszkaniowa	35,9	0,2
Turystyka	-	-
Edukacyjna opieka wychowawcza	304,0	1,4
Obsługa długu publicznego	193,8	0,9
Bezpieczeństwo publiczne i ochrona przeciwpożarowa	241,8	1,1
Ochrona zdrowia	161,2	0,8
Działalność usługowa	-	-
Pozostałe	12,1	0,1

Powierzchnia (stan w dniu 1 I 2011 r.) w ha	17859
Liczba miejscowości	20
Liczba sołectw	16
Ludność (stan w dniu 31 XII 2011 r.)	3391
Dochody budżetu gminy w tys. zł	11474,3
na 1 mieszkańca w zł	3363,91
w tym dochody własne w zł	974,59
Wydatki budżetu gminy w tys. zł	10826,1
na 1 mieszkańca w zł	3173,87
w tym wydatki inwestycyjne w zł	619,59
Wynik budżetu gminy w tys. zł	648,2



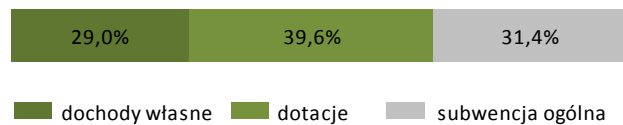
DOCHODY BUDŻETU GMINY w 2011 r.

Według rodzajów	W tys. zł
Dochody własne	3324,3
podatek dochodowy od osób prawnych	15,4
podatek dochodowy od osób fizycznych	610,2
podatek rolny	1413,4
podatek leśny	102,9
podatek od nieruchomości	510,5
podatek od środków transportowych	21,8
podatek od działalności gospodarczej	0,0
podatek od spadków i darowizn	5,4
podatek od czynności cywilnoprawnych	40,1
wpływy z opłaty skarbowej	11,0
wpływy z opłaty eksploatacyjnej	-
wpływy z opłaty targowej	-
dochody z majątku	104,3
pozostałe dochody	489,3
Dotacje ogółem	4546,0
celowe	2340,1
z budżetu państwa na zadania z zakresu administracji rządowej	1870,5
z budżetu państwa na zadania własne	444,2
z budżetu państwa na zadania realizowane na podstawie porozumień z organami administracji rządowej	-
na zadania realizowane na podstawie porozumień między jednostkami samorządu terytorialnego otrzymane z państwowych funduszy celowych	12,4
w ramach programów finansowanych z udziałem środków europejskich	-
Subwencja ogólna	3604,0
część wyrównawcza	1378,8
część oświatowa	2225,2
część rekompensująca	-
część równoważąca	-
uzupełnienie subwencji ogólnej	-

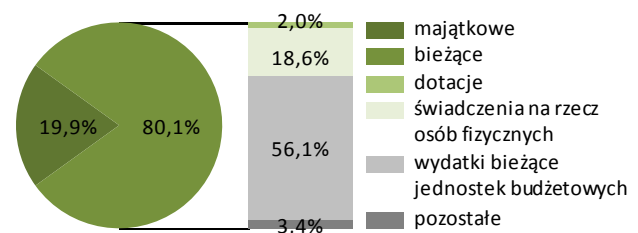
WYDATKI BUDŻETU GMINY w 2011 r.

Według rodzajów	W tys. zł
Majątkowe	2152,4
w tym inwestycyjne	2113,4
Bieżące	8673,7
w tym:	
- dotacje	215,8
- świadczenia na rzecz osób fizycznych	2009,6
- wydatki bieżące jednostek budżetowych	6075,5
w tym:	
- wynagrodzenia	3489,5
- składki na obowiązkowe ubezpieczenia społeczne i Fundusz Pracy	594,7
- zakup materiałów i usług	1273,7
- obsługa długu publicznego	328,9

Struktura dochodów budżetu gminy według rodzajów w 2011 r.



Struktura wydatków budżetu gminy według rodzajów w 2011 r.



Według działów	W tys. zł	W %
Różne rozliczenia	3627,6	31,6
Dochody od osób prawnych i fizycznych	2933,9	25,6
Pomoc społeczna i pozostałe zadania z zakresu polityki społecznej	1967,7	17,1
Gospodarka mieszkaniowa	106,2	0,9
Rolnictwo i łowiectwo	2453,7	21,4
Gospodarka komunalna i ochrona środowiska	7,0	0,1
Transport i łączność	45,8	0,4
Kultura fizyczna	7,4	0,1
Turystyka	-	-
Oświata i wychowanie	55,2	0,5
Administracja publiczna	68,4	0,6
Edukacyjna opieka wychowawcza	66,5	0,6
Kultura i ochrona dziedzictwa narodowego	22,8	0,2
Działalność usługowa	-	-
Bezpieczeństwo publiczne i ochrona przeciwpożarowa	45,3	0,4
Pozostałe	66,7	0,6

Według działów	W tys. zł	W %
Oświata i wychowanie	3657,9	33,8
Pomoc społeczna i pozostałe zadania z zakresu polityki społecznej	2228,1	20,6
Administracja publiczna	1191,0	11,0
Gospodarka komunalna i ochrona środowiska	168,4	1,6
Transport i łączność	123,4	1,1
Rolnictwo i łowiectwo	2509,6	23,2
Kultura fizyczna	19,8	0,2
Kultura i ochrona dziedzictwa narodowego	223,9	2,1
Gospodarka mieszkaniowa	23,1	0,2
Turystyka	-	-
Edukacyjna opieka wychowawcza	130,4	1,2
Obsługa długu publicznego	328,9	3,0
Bezpieczeństwo publiczne i ochrona przeciwpożarowa	117,6	1,1
Ochrona zdrowia	47,7	0,4
Działalność usługowa	22,7	0,2
Pozostałe	33,6	0,3

Powierzchnia (stan w dniu 1 I 2011 r.) w ha	37151
Liczba miejscowości	66
Liczba sołectw	30
Ludność (stan w dniu 31 XII 2011 r.)	13944
Dochody budżetu gminy w tys. zł	40500,6
na 1 mieszkańca w zł	2904,73
w tym dochody własne w zł	1283,87
Wydatki budżetu gminy w tys. zł	44180,6
na 1 mieszkańca w zł	3168,66
w tym wydatki inwestycyjne w zł	859,68
Wynik budżetu gminy w tys. zł	-3680,0



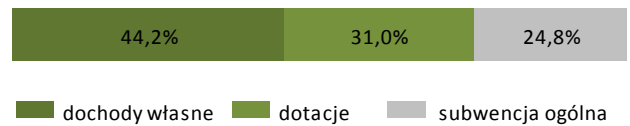
DOCHODY BUDŻETU GMINY w 2011 r.

Według rodzajów	W tys. zł
Dochody własne	17901,0
podatek dochodowy od osób prawnych	100,2
podatek dochodowy od osób fizycznych	4754,0
podatek rolny	537,1
podatek leśny	522,5
podatek od nieruchomości	6899,0
podatek od środków transportowych	236,3
podatek od działalności gospodarczej	14,0
podatek od spadków i darowizn	17,3
podatek od czynności cywilnoprawnych	432,3
wpływy z opłaty skarbowej	48,5
wpływy z opłaty eksploatacyjnej	34,6
wpływy z opłaty targowej	11,9
dochody z majątku	1970,0
pozostałe dochody	2323,3
Dotacje ogółem	12541,3
celowe	7830,1
z budżetu państwa na zadania z zakresu administracji rządowej	5409,4
z budżetu państwa na zadania własne	1473,0
z budżetu państwa na zadania realizowane na podstawie porozumień z organami administracji rządowej	25,8
na zadania realizowane na podstawie porozumień między jednostkami samorządu terytorialnego otrzymane z państwowych funduszy celowych	226,8
w ramach programów finansowanych z udziałem środków europejskich	-
Subwencja ogólna	10058,3
część wyrównawcza	2299,0
część oświatowa	7697,7
część rekompensująca	-
część równoważąca	61,6
uzupełnienie subwencji ogólnej	-

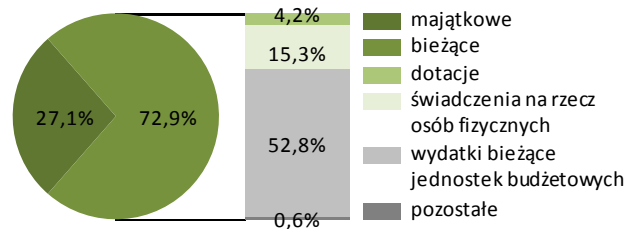
WYDATKI BUDŻETU GMINY w 2011 r.

Według rodzajów	W tys. zł
Majątkowe	11986,5
w tym inwestycyjne	11986,5
Bieżące	32194,0
w tym:	
- dotacje	1840,3
- świadczenia na rzecz osób fizycznych	6764,6
- wydatki bieżące jednostek budżetowych	23317,0
w tym:	
- wynagrodzenia	13053,8
- składki na obowiązkowe ubezpieczenia społeczne i Fundusz Pracy	2218,7
- zakup materiałów i usług	6634,2
- obsługa długu publicznego	251,3

Struktura dochodów budżetu gminy według rodzajów w 2011 r.



Struktura wydatków budżetu gminy według rodzajów w 2011 r.



Według działów	W tys. zł	W %
Różne rozliczenia	10213,9	25,2
Dochody od osób prawnych i fizycznych	13774,4	34,0
Pomoc społeczna i pozostałe zadania z zakresu polityki społecznej	6423,1	15,9
Gospodarka mieszkaniowa	2427,7	6,0
Rolnictwo i łowiectwo	765,8	1,9
Gospodarka komunalna i ochrona środowiska	3161,2	7,8
Transport i łączność	362,5	0,9
Kultura fizyczna	1173,0	2,9
Turystyka	-	-
Oświata i wychowanie	394,2	1,0
Administracja publiczna	243,3	0,6
Edukacyjna opieka wychowawcza	148,9	0,4
Kultura i ochrona dziedzictwa narodowego	347,9	0,9
Działalność usługowa	140,5	0,3
Bezpieczeństwo publiczne i ochrona przeciwpożarowa	579,1	1,4
Pozostałe	345,1	0,9

Według działów	W tys. zł	W %
Oświata i wychowanie	14708,5	33,3
Pomoc społeczna i pozostałe zadania z zakresu polityki społecznej	8301,8	18,8
Administracja publiczna	3555,8	8,0
Gospodarka komunalna i ochrona środowiska	6722,3	15,2
Transport i łączność	996,4	2,3
Rolnictwo i łowiectwo	2928,6	6,6
Kultura fizyczna	2258,7	5,1
Kultura i ochrona dziedzictwa narodowego	974,0	2,2
Gospodarka mieszkaniowa	811,0	1,8
Turystyka	-	-
Edukacyjna opieka wychowawcza	368,7	0,8
Obsługa długu publicznego	251,3	0,6
Bezpieczeństwo publiczne i ochrona przeciwpożarowa	1511,4	3,4
Ochrona zdrowia	231,6	0,5
Działalność usługowa	413,7	0,9
Pozostałe	146,6	0,3

Powierzchnia (stan w dniu 1 I 2011 r.) w ha	31812
Liczba miejscowości	62
Liczba sołectw	24
Ludność (stan w dniu 31 XII 2011 r.)	8238
Dochody budżetu gminy w tys. zł	25534,3
na 1 mieszkańca w zł	3122,31
w tym dochody własne w zł	1304,64
Wydatki budżetu gminy w tys. zł	25321,3
na 1 mieszkańca w zł	3096,27
w tym wydatki inwestycyjne w zł	436,23
Wynik budżetu gminy w tys. zł	213,0



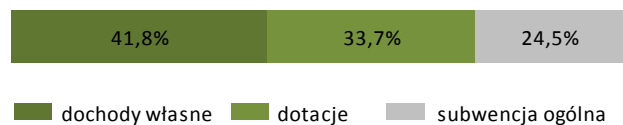
DOCHODY BUDŻETU GMINY w 2011 r.

Według rodzajów	W tys. zł
Dochody własne	10669,3
podatek dochodowy od osób prawnych	22,5
podatek dochodowy od osób fizycznych	3702,6
podatek rolny	401,2
podatek leśny	377,0
podatek od nieruchomości	2426,5
podatek od środków transportowych	24,8
podatek od działalności gospodarczej	19,1
podatek od spadków i darowizn	26,8
podatek od czynności cywilnoprawnych	448,2
wpływy z opłaty skarbowej	36,2
wpływy z opłaty eksploatacyjnej	-
wpływy z opłaty targowej	-
dochody z majątku	1138,2
pozostałe dochody	2046,3
Dotacje ogółem	8601,4
celowe	6637,1
z budżetu państwa na zadania z zakresu administracji rządowej	5749,2
z budżetu państwa na zadania własne	856,9
z budżetu państwa na zadania realizowane na podstawie porozumień z organami administracji rządowej	-
na zadania realizowane na podstawie porozumień między jednostkami samorządu terytorialnego otrzymane z państwowych funduszy celowych	31,0
w ramach programów finansowanych z udziałem środków europejskich	1964,4
Subwencja ogólna	6263,5
część wyrównawcza	2336,0
część oświatowa	3927,5
część rekompensująca	-
część równoważąca	-
uzupełnienie subwencji ogólnej	-

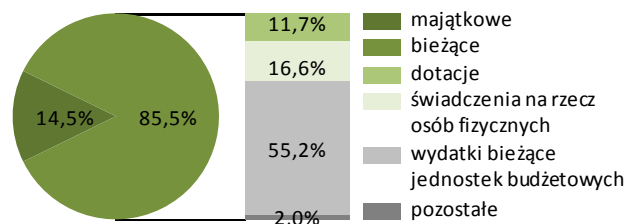
WYDATKI BUDŻETU GMINY w 2011 r.

Według rodzajów	W tys. zł
Majątkowe	3659,5
w tym inwestycyjne	3567,5
Bieżące	21661,8
w tym:	
- dotacje	2950,5
- świadczenia na rzecz osób fizycznych	4210,3
- wydatki bieżące jednostek budżetowych	13985,5
w tym:	
- wynagrodzenia	7516,7
- składki na obowiązkowe ubezpieczenia społeczne i Fundusz Pracy	1296,7
- zakup materiałów i usług	4112,9
- obsługa długu publicznego	462,4

Struktura dochodów budżetu gminy według rodzajów w 2011 r.



Struktura wydatków budżetu gminy według rodzajów w 2011 r.



Według działów	W tys. zł	W %
Różne rozliczenia	8051,9	31,5
Dochody od osób prawnych i fizycznych	7680,7	30,1
Pomoc społeczna i pozostałe zadania z zakresu polityki społecznej	6242,7	24,4
Gospodarka mieszkaniowa	1239,3	4,9
Rolnictwo i łowiectwo	1456,7	5,7
Gospodarka komunalna i ochrona środowiska	112,6	0,4
Transport i łączność	-	-
Kultura fizyczna	8,0	0,0
Turystyka	-	-
Oświata i wychowanie	372,6	1,5
Administracja publiczna	104,2	0,4
Edukacyjna opieka wychowawcza	142,4	0,6
Kultura i ochrona dziedzictwa narodowego	3,0	0,0
Działalność usługowa	34,8	0,1
Bezpieczeństwo publiczne i ochrona przeciwpożarowa	60,0	0,2
Pozostałe	25,3	0,1

Według działów	W tys. zł	W %
Oświata i wychowanie	9106,2	36,0
Pomoc społeczna i pozostałe zadania z zakresu polityki społecznej	6774,2	26,8
Administracja publiczna	2359,2	9,3
Gospodarka komunalna i ochrona środowiska	2334,1	9,2
Transport i łączność	577,7	2,3
Rolnictwo i łowiectwo	979,9	3,9
Kultura fizyczna	134,0	0,5
Kultura i ochrona dziedzictwa narodowego	425,4	1,7
Gospodarka mieszkaniowa	419,8	1,7
Turystyka	-	-
Edukacyjna opieka wychowawcza	219,2	0,9
Obsługa długu publicznego	462,4	1,8
Bezpieczeństwo publiczne i ochrona przeciwpożarowa	1080,5	4,3
Ochrona zdrowia	100,1	0,4
Działalność usługowa	284,2	1,1
Pozostałe	64,4	0,3

Powierzchnia (stan w dniu 1 I 2011 r.) w ha	22287
Liczba miejscowości	30
Liczba sołectw	13
Ludność (stan w dniu 31 XII 2011 r.)	6775
Dochody budżetu gminy w tys. zł	27386,0
na 1 mieszkańca w zł	4174,06
w tym dochody własne w zł	2577,64
Wydatki budżetu gminy w tys. zł	30289,4
na 1 mieszkańca w zł	4616,59
w tym wydatki inwestycyjne w zł	1599,42
Wynik budżetu gminy w tys. zł	-2903,5



DOCHODY BUDŻETU GMINY w 2011 r.

Według rodzajów	W tys. zł
Dochody własne	16911,9
podatek dochodowy od osób prawnych	115,5
podatek dochodowy od osób fizycznych	5545,9
podatek rolny	188,8
podatek leśny	265,7
podatek od nieruchomości	4525,2
podatek od środków transportowych	51,9
podatek od działalności gospodarczej	14,8
podatek od spadków i darowizn	10,0
podatek od czynności cywilnoprawnych	709,5
wpływy z opłaty skarbowej	50,0
wpływy z opłaty eksploatacyjnej	-
wpływy z opłaty targowej	0,1
dochody z majątku	1542,5
pozostałe dochody	3892,0
Dotacje ogółem	5858,9
celowe	5683,5
z budżetu państwa na zadania z zakresu administracji rządowej	1526,0
z budżetu państwa na zadania własne	3683,7
z budżetu państwa na zadania realizowane na podstawie porozumień z organami administracji rządowej	3,7
na zadania realizowane na podstawie porozumień między jednostkami samorządu terytorialnego otrzymane z państwowych funduszy celowych	58,2
w ramach programów finansowanych z udziałem środków europejskich	-
Subwencja ogólna	4615,2
część wyrównawcza	951,0
część oświatowa	3664,1
część rekompensująca	-
część równoważąca	-
uzupełnienie subwencji ogólnej	-

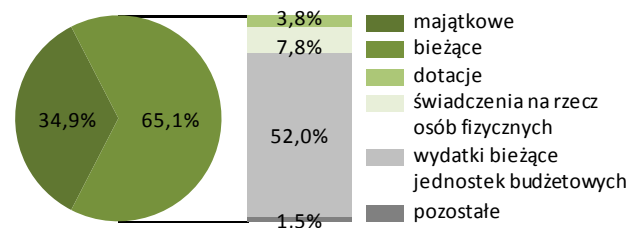
WYDATKI BUDŻETU GMINY w 2011 r.

Według rodzajów	W tys. zł
Majątkowe	10564,8
w tym inwestycyjne	10493,8
Bieżące	19724,6
w tym:	
- dotacje	1154,0
- świadczenia na rzecz osób fizycznych	2371,9
- wydatki bieżące jednostek budżetowych	15748,7
w tym:	
- wynagrodzenia	7641,4
- składki na obowiązkowe ubezpieczenia społeczne i Fundusz Pracy	1283,7
- zakup materiałów i usług	5572,8
- obsługa długu publicznego	444,1

Struktura dochodów budżetu gminy według rodzajów w 2011 r.



Struktura wydatków budżetu gminy według rodzajów w 2011 r.



Według działów	W tys. zł	W %
Różne rozliczenia	4635,9	16,9
Dochody od osób prawnych i fizycznych	11725,0	42,8
Pomoc społeczna i pozostałe zadania z zakresu polityki społecznej	1721,4	6,3
Gospodarka mieszkaniowa	1862,2	6,8
Rolnictwo i łowiectwo	587,5	2,1
Gospodarka komunalna i ochrona środowiska	1010,1	3,7
Transport i łączność	3333,6	12,2
Kultura fizyczna	433,0	1,6
Turystyka	-	-
Oświata i wychowanie	740,0	2,7
Administracja publiczna	317,3	1,2
Edukacyjna opieka wychowawcza	35,9	0,1
Kultura i ochrona dziedzictwa narodowego	5,4	0,0
Działalność usługowa	198,2	0,7
Bezpieczeństwo publiczne i ochrona przeciwpożarowa	76,2	0,3
Pozostałe	704,5	2,6

Według działów	W tys. zł	W %
Oświata i wychowanie	8440,7	27,9
Pomoc społeczna i pozostałe zadania z zakresu polityki społecznej	2356,7	7,8
Administracja publiczna	3204,6	10,6
Gospodarka komunalna i ochrona środowiska	2382,4	7,9
Transport i łączność	8983,7	29,7
Rolnictwo i łowiectwo	422,7	1,4
Kultura fizyczna	1634,9	5,4
Kultura i ochrona dziedzictwa narodowego	597,6	2,0
Gospodarka mieszkaniowa	311,0	1,0
Turystyka	-	-
Edukacyjna opieka wychowawcza	160,0	0,5
Obsługa długu publicznego	444,1	1,5
Bezpieczeństwo publiczne i ochrona przeciwpożarowa	399,2	1,3
Ochrona zdrowia	71,3	0,2
Działalność usługowa	339,1	1,1
Pozostałe	541,3	1,8

Powierzchnia (stan w dniu 1 I 2011 r.) w ha	16415
Liczba miejscowości	23
Liczba sołectw	13
Ludność (stan w dniu 31 XII 2011 r.)	4213
Dochody budżetu gminy w tys. zł	12482,2
na 1 mieszkańca w zł	2957,18
w tym dochody własne w zł	827,57
Wydatki budżetu gminy w tys. zł	14343,3
na 1 mieszkańca w zł	3398,07
w tym wydatki inwestycyjne w zł	496,10
Wynik budżetu gminy w tys. zł	-1861,0



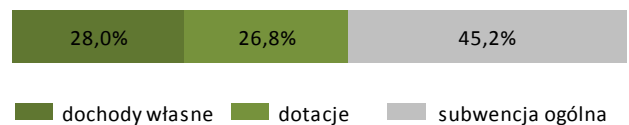
DOCHODY BUDŻETU GMINY w 2011 r.

Według rodzajów	W tys. zł
Dochody własne	3493,2
podatek dochodowy od osób prawnych	13,8
podatek dochodowy od osób fizycznych	870,6
podatek rolny	997,5
podatek leśny	39,5
podatek od nieruchomości	682,4
podatek od środków transportowych	34,6
podatek od działalności gospodarczej	1,0
podatek od spadków i darowizn	6,5
podatek od czynności cywilnoprawnych	52,8
wpływy z opłaty skarbowej	15,4
wpływy z opłaty eksploatacyjnej	0,0
wpływy z opłaty targowej	-
dochody z majątku	167,9
pozostałe dochody	611,2
Dotacje ogółem	3349,9
celowe	2934,3
z budżetu państwa na zadania z zakresu administracji rządowej	2267,0
z budżetu państwa na zadania własne	656,6
z budżetu państwa na zadania realizowane na podstawie porozumień z organami administracji rządowej	-
na zadania realizowane na podstawie porozumień między jednostkami samorządu terytorialnego	10,8
otrzymane z państwowych funduszy celowych	-
w ramach programów finansowanych z udziałem środków europejskich	415,6
Subwencja ogólna	5639,2
część wyrównawcza	2002,5
część oświatowa	3632,1
część rekompensująca	-
część równoważąca	4,6
uzupełnienie subwencji ogólnej	-

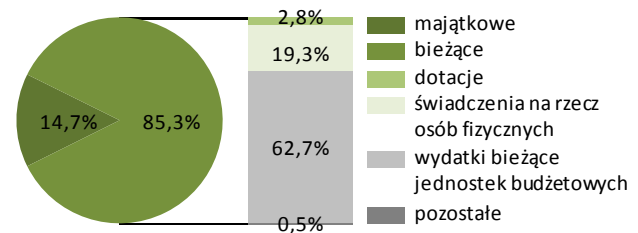
WYDATKI BUDŻETU GMINY w 2011 r.

Według rodzajów	W tys. zł
Majątkowe	2111,0
w tym inwestycyjne	2094,0
Bieżące	12232,2
w tym:	
- dotacje	393,6
- świadczenia na rzecz osób fizycznych	2766,5
- wydatki bieżące jednostek budżetowych	8998,9
w tym:	
- wynagrodzenia	5201,0
- składki na obowiązkowe ubezpieczenia społeczne i Fundusz Pracy	886,6
- zakup materiałów i usług	2123,1
- obsługa długu publicznego	20,2

Struktura dochodów budżetu gminy według rodzajów w 2011 r.



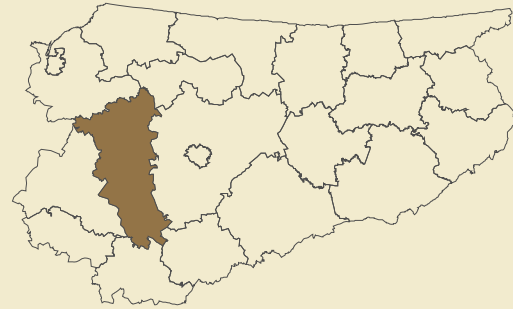
Struktura wydatków budżetu gminy według rodzajów w 2011 r.



Według działów	W tys. zł	W %
Różne rozliczenia	5710,7	45,8
Dochody od osób prawnych i fizycznych	2791,1	22,4
Pomoc społeczna i pozostałe zadania z zakresu polityki społecznej	2372,7	19,0
Gospodarka mieszkaniowa	559,6	4,5
Rolnictwo i łowiectwo	581,5	4,7
Gospodarka komunalna i ochrona środowiska	67,6	0,5
Transport i łączność	49,0	0,4
Kultura fizyczna	-	-
Turystyka	-	-
Oświata i wychowanie	119,9	1,0
Administracja publiczna	50,2	0,4
Edukacyjna opieka wychowawcza	140,3	1,1
Kultura i ochrona dziedzictwa narodowego	3,8	0,0
Działalność usługowa	-	-
Bezpieczeństwo publiczne i ochrona przeciwpożarowa	-	-
Pozostałe	35,8	0,3

Według działów	W tys. zł	W %
Oświata i wychowanie	5192,8	36,2
Pomoc społeczna i pozostałe zadania z zakresu polityki społecznej	2887,4	20,1
Administracja publiczna	1559,3	10,9
Gospodarka komunalna i ochrona środowiska	1926,7	13,4
Transport i łączność	409,0	2,9
Rolnictwo i łowiectwo	910,5	6,3
Kultura fizyczna	63,9	0,4
Kultura i ochrona dziedzictwa narodowego	505,7	3,5
Gospodarka mieszkaniowa	299,9	2,1
Turystyka	1,6	0,0
Edukacyjna opieka wychowawcza	382,3	2,7
Obsługa długu publicznego	20,2	0,1
Bezpieczeństwo publiczne i ochrona przeciwpożarowa	94,7	0,7
Ochrona zdrowia	73,2	0,5
Działalność usługowa	-	-
Pozostałe	16,2	0,1

Powierzchnia (stan w dniu 1 I 2011 r.) w ha	176629
Liczba gmin	9
Ludność (stan w dniu 31 XII 2011 r.)	107385
Dochody budżetu powiatu w tys. zł	111270,5
na 1 mieszkańca w zł	1035,32
w tym dochody własne w zł	214,11
Wydatki budżetu powiatu w tys. zł	115873,3
na 1 mieszkańca w zł	1078,15
w tym wydatki inwestycyjne w zł	166,55
Wynik budżetu powiatu w tys. zł	-4602,8



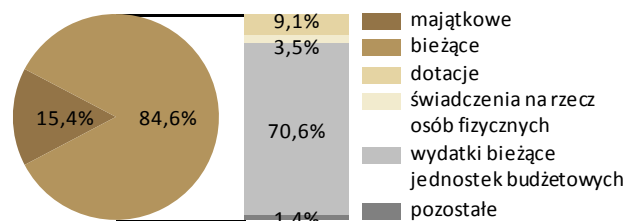
DOCHODY BUDŻETU POWIATU w 2011 r.

Według rodzajów	W tys. zł
Dochody własne	23011,2
podatek dochodowy od osób prawnych	196,3
podatek dochodowy od osób fizycznych	10663,6
dochody z majątku	1614,0
pozostałe dochody	10537,3
Dotacje ogółem	24148,9
celowe	19444,7
z budżetu państwa na zadania z zakresu administracji rządowej	12027,8
z budżetu państwa na zadania własne	3808,6
z budżetu państwa na zadania realizowane na podstawie porozumień z organami administracji rządowej	41,8
na zadania realizowane na podstawie porozumień między jednostkami samorządu terytorialnego otrzymane z państwowych funduszy celowych w ramach programów finansowanych z udziałem środków europejskich	783,6
Subwencja ogólna	64110,3
część wyrównawcza	11041,9
część oświatowa	49297,9
część równoważąca	3152,9
uzupełnienie subwencji ogólnej	617,6

WYDATKI BUDŻETU POWIATU w 2011 r.

Według rodzajów	W tys. zł
Majątkowe	17900,3
w tym inwestycyjne	17900,3
Bieżące	97973,0
w tym:	
- dotacje	10530,6
- świadczenia na rzecz osób fizycznych	3992,9
- wydatki bieżące jednostek budżetowych	81851,4
w tym:	
- wynagrodzenia	47277,7
- składki na obowiązkowe ubezpieczenia społeczne i Fundusz Pracy	7260,7
- zakup materiałów i usług	20024,0
- obsługa długu publicznego	1558,4

Struktura wydatków budżetu powiatu według rodzajów w 2011 r.



Struktura dochodów budżetu powiatu według rodzajów w 2011 r.



■ dochody własne ■ dotacje ■ subwencja ogólna

Dochody, wydatki i wynik budżetu powiatu w 2011 r. (w tys. zł)



■ dochody budżetu ■ wydatki budżetu ■ wynik budżetu

Według działań	W tys. zł	W %
Różne rozliczenia	64275,3	57,8
Pomoc społeczna i pozostałe zadania z zakresu polityki społecznej	5939,3	5,3
Dochody od osób prawnych i fizycznych	12786,8	11,5
Transport i łączność	4756,7	4,3
Ochrona zdrowia	4662,1	4,2
Bezpieczeństwo publiczne i ochrona przeciwpożarowa	6061,4	5,4
Gospodarka mieszkaniowa	1832,7	1,6
Oświata i wychowanie	4346,0	3,9
Administracja publiczna	1788,0	1,6
Działalność usługowa	1385,3	1,2
Edukacyjna opieka wychowawcza	2375,5	2,1
Turystyka	-	-
Leśnictwo	161,9	0,1
Gospodarka komunalna i ochrona środowiska	822,6	0,7
Kultura fizyczna	0,2	0,0
Pozostałe	76,7	0,1

Według działań	W tys. zł	W %
Oświata i wychowanie	40040,8	34,6
Pomoc społeczna i pozostałe zadania z zakresu polityki społecznej	15337,4	13,2
Transport i łączność	15981,7	13,8
Administracja publiczna	13642,2	11,8
Edukacyjna opieka wychowawcza	15061,0	13,0
Ochrona zdrowia	4755,9	4,1
Bezpieczeństwo publiczne i ochrona przeciwpożarowa	6087,4	5,3
Obsługa długu publicznego	1558,4	1,3
Działalność usługowa	1357,9	1,2
Turystyka	71,5	0,1
Kultura fizyczna	81,0	0,1
Leśnictwo	249,3	0,2
Gospodarka mieszkaniowa	418,4	0,4
Kultura i ochrona dziedzictwa narodowego	103,8	0,1
Gospodarka komunalna i ochrona środowiska	1029,7	0,9
Pozostałe	96,7	0,1

Powierzchnia (stan w dniu 1 I 2011 r.) w ha	16574
Liczba miejscowości	28
Liczba sołectw	17
Ludność (stan w dniu 31 XII 2011 r.)	4499
Dochody budżetu gminy w tys. zł	16684,4
na 1 mieszkańca w zł	3689,60
w tym dochody własne w zł	1258,17
Wydatki budżetu gminy w tys. zł	17964,6
na 1 mieszkańca w zł	3972,72
w tym wydatki inwestycyjne w zł	863,80
Wynik budżetu gminy w tys. zł	-1280,2



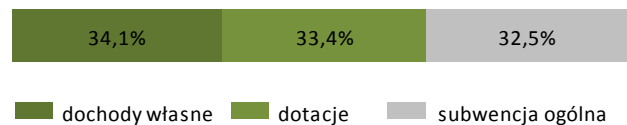
DOCHODY BUDŻETU GMINY w 2011 r.

Według rodzajów	W tys. zł
Dochody własne	5689,4
podatek dochodowy od osób prawnych	40,0
podatek dochodowy od osób fizycznych	944,1
podatek rolny	505,3
podatek leśny	48,0
podatek od nieruchomości	1458,2
podatek od środków transportowych	32,7
podatek od działalności gospodarczej	3,2
podatek od spadków i darowizn	7,6
podatek od czynności cywilnoprawnych	68,3
wpływy z opłaty skarbowej	17,5
wpływy z opłaty eksploatacyjnej	474,6
wpływy z opłaty targowej	7,9
dochody z majątku	136,7
pozostałe dochody	1945,4
Dotacje ogółem	5565,9
celowe	4798,3
z budżetu państwa na zadania z zakresu administracji rządowej	3010,9
z budżetu państwa na zadania własne	1767,4
z budżetu państwa na zadania realizowane na podstawie porozumień z organami administracji rządowej	-
na zadania realizowane na podstawie porozumień między jednostkami samorządu terytorialnego otrzymane z państwowych funduszy celowych	20,0
w ramach programów finansowanych z udziałem środków europejskich	-
Subwencja ogólna	5429,1
część wyrównawcza	1246,6
część oświatowa	4123,4
część rekompensująca	-
część równoważąca	59,1
uzupełnienie subwencji ogólnej	-

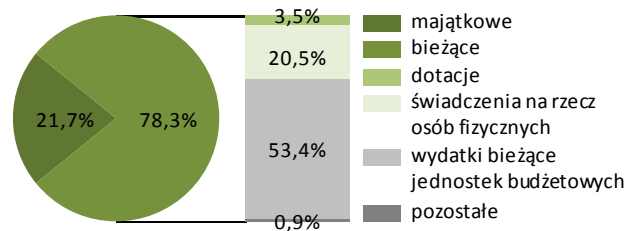
WYDATKI BUDŻETU GMINY w 2011 r.

Według rodzajów	W tys. zł
Majątkowe	3906,1
w tym inwestycyjne	3906,1
Bieżące	14058,5
w tym:	
- dotacje	634,5
- świadczenia na rzecz osób fizycznych	3672,6
- wydatki bieżące jednostek budżetowych	9593,2
w tym:	
- wynagrodzenia	5848,3
- składki na obowiązkowe ubezpieczenia społeczne i Fundusz Pracy	945,0
- zakup materiałów i usług	1955,2
- obsługa długu publicznego	148,0

Struktura dochodów budżetu gminy według rodzajów w 2011 r.



Struktura wydatków budżetu gminy według rodzajów w 2011 r.



Według działów	W tys. zł	W %
Różne rozliczenia	5721,6	34,3
Dochody od osób prawnych i fizycznych	3708,2	22,2
Pomoc społeczna i pozostałe zadania z zakresu polityki społecznej	3841,1	23,0
Gospodarka mieszkaniowa	132,2	0,8
Rolnictwo i łowiectwo	672,0	4,0
Gospodarka komunalna i ochrona środowiska	1278,0	7,7
Transport i łączność	1099,9	6,6
Kultura fizyczna	-	-
Turystyka	-	-
Oświata i wychowanie	31,4	0,2
Administracja publiczna	49,7	0,3
Edukacyjna opieka wychowawcza	129,4	0,8
Kultura i ochrona dziedzictwa narodowego	-	-
Działalność usługowa	-	-
Bezpieczeństwo publiczne i ochrona przeciwpożarowa	6,5	0,0
Pozostałe	14,3	0,1

Według działów	W tys. zł	W %
Oświata i wychowanie	5737,5	31,9
Pomoc społeczna i pozostałe zadania z zakresu polityki społecznej	4428,5	24,7
Administracja publiczna	1535,8	8,5
Gospodarka komunalna i ochrona środowiska	720,6	4,0
Transport i łączność	2706,0	15,1
Rolnictwo i łowiectwo	1672,7	9,3
Kultura fizyczna	52,3	0,3
Kultura i ochrona dziedzictwa narodowego	411,3	2,3
Gospodarka mieszkaniowa	69,4	0,4
Turystyka	-	-
Edukacyjna opieka wychowawcza	253,2	1,4
Obsługa długu publicznego	148,0	0,8
Bezpieczeństwo publiczne i ochrona przeciwpożarowa	134,5	0,7
Ochrona zdrowia	36,8	0,2
Działalność usługowa	14,5	0,1
Pozostałe	43,8	0,2

Powierzchnia (stan w dniu 1 I 2011 r.) w ha	17994
Liczba miejscowości	37
Liczba sołectw	20
Ludność (stan w dniu 31 XII 2011 r.)	5817
Dochody budżetu gminy w tys. zł	23302,5
na 1 mieszkańca w zł	3989,47
w tym dochody własne w zł	1287,58
Wydatki budżetu gminy w tys. zł	22074,6
na 1 mieszkańca w zł	3779,25
w tym wydatki inwestycyjne w zł	309,40
Wynik budżetu gminy w tys. zł	1227,9



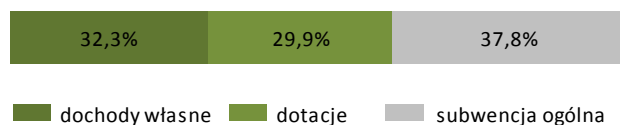
DOCHODY BUDŻETU GMINY w 2011 r.

Według rodzajów	W tys. zł
Dochody własne	7520,7
podatek dochodowy od osób prawnych	22,2
podatek dochodowy od osób fizycznych	1061,0
podatek rolny	614,2
podatek leśny	73,8
podatek od nieruchomości	561,8
podatek od środków transportowych	17,7
podatek od działalności gospodarczej	3,6
podatek od spadków i darowizn	7,6
podatek od czynności cywilnoprawnych	83,5
wpływy z opłaty skarbowej	13,3
wpływy z opłaty eksploatacyjnej	92,0
wpływy z opłaty targowej	1,8
dochody z majątku	468,4
pozostałe dochody	4500,0
Dotacje ogółem	6970,5
celowe	5822,2
z budżetu państwa na zadania z zakresu administracji rządowej	4230,5
z budżetu państwa na zadania własne	1423,8
z budżetu państwa na zadania realizowane na podstawie porozumień z organami administracji rządowej	3,0
na zadania realizowane na podstawie porozumień między jednostkami samorządu terytorialnego otrzymane z państwowych funduszy celowych w ramach programów finansowanych z udziałem środków europejskich	100,0
-	-
1148,3	-
Subwencja ogólna	8811,3
część wyrównawcza	3546,9
część oświatowa	5203,0
część rekompensująca	-
część równoważąca	61,3
uzupełnienie subwencji ogólnej	-

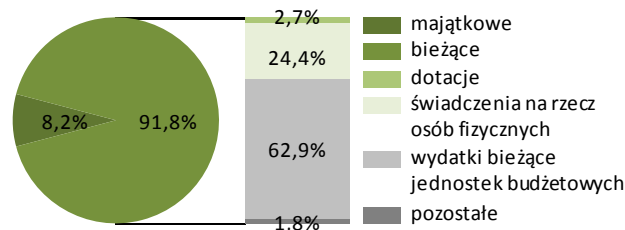
WYDATKI BUDŻETU GMINY w 2011 r.

Według rodzajów	W tys. zł
Majątkowe	1807,2
w tym inwestycyjne	1807,2
Bieżące	20267,4
w tym:	
- dotacje	604,0
- świadczenia na rzecz osób fizycznych	5377,0
- wydatki bieżące jednostek budżetowych	13885,9
w tym:	
- wynagrodzenia	7645,4
- składki na obowiązkowe ubezpieczenia społeczne i Fundusz Pracy	1239,2
- zakup materiałów i usług	3785,0
- obsługa długu publicznego	395,6

Struktura dochodów budżetu gminy według rodzajów w 2011 r.



Struktura wydatków budżetu gminy według rodzajów w 2011 r.



Według działów	W tys. zł	W %
Różne rozliczenia	8811,3	37,8
Dochody od osób prawnych i fizycznych	3125,9	13,4
Pomoc społeczna i pozostałe zadania z zakresu polityki społecznej	5898,2	25,3
Gospodarka mieszkaniowa	492,2	2,1
Rolnictwo i łowiectwo	1256,6	5,4
Gospodarka komunalna i ochrona środowiska	1488,0	6,4
Transport i łączność	-	-
Kultura fizyczna	628,6	2,7
Turystyka	-	-
Oświata i wychowanie	12,2	0,1
Administracja publiczna	60,9	0,3
Edukacyjna opieka wychowawcza	405,5	1,7
Kultura i ochrona dziedzictwa narodowego	-	-
Działalność usługowa	6,4	0,0
Bezpieczeństwo publiczne i ochrona przeciwpożarowa	-	-
Pozostałe	1116,7	4,8

Według działów	W tys. zł	W %
Oświata i wychowanie	7215,4	32,7
Pomoc społeczna i pozostałe zadania z zakresu polityki społecznej	6589,8	29,9
Administracja publiczna	1889,0	8,6
Gospodarka komunalna i ochrona środowiska	758,4	3,4
Transport i łączność	412,5	1,9
Rolnictwo i łowiectwo	1047,4	4,7
Kultura fizyczna	552,6	2,5
Kultura i ochrona dziedzictwa narodowego	429,4	1,9
Gospodarka mieszkaniowa	971,7	4,4
Turystyka	-	-
Edukacyjna opieka wychowawcza	397,3	1,8
Obsługa długu publicznego	403,9	1,8
Bezpieczeństwo publiczne i ochrona przeciwpożarowa	154,1	0,7
Ochrona zdrowia	61,7	0,3
Działalność usługowa	81,4	0,4
Pozostałe	1110,0	5,0

Powierzchnia (stan w dniu 1 I 2011 r.) w ha	18646
Liczba miejscowości	37
Liczba sołectw	18
Ludność (stan w dniu 31 XII 2011 r.)	4507
Dochody budżetu gminy w tys. zł	15768,0
na 1 mieszkańca w zł	3500,11
w tym dochody własne w zł	1298,86
Wydatki budżetu gminy w tys. zł	16895,9
na 1 mieszkańca w zł	3750,47
w tym wydatki inwestycyjne w zł	756,04
Wynik budżetu gminy w tys. zł	-1127,9



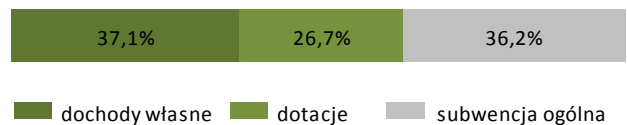
DOCHODY BUDŻETU GMINY w 2011 r.

Według rodzajów	W tys. zł
Dochody własne	5851,4
podatek dochodowy od osób prawnych	51,7
podatek dochodowy od osób fizycznych	1092,4
podatek rolny	247,7
podatek leśny	260,6
podatek od nieruchomości	1687,0
podatek od środków transportowych	55,3
podatek od działalności gospodarczej	-10,4
podatek od spadków i darowizn	11,6
podatek od czynności cywilnoprawnych	132,2
wpływy z opłaty skarbowej	14,0
wpływy z opłaty eksploatacyjnej	-
wpływy z opłaty targowej	-
dochody z majątku	143,2
pozostałe dochody	2166,2
Dotacje ogółem	4212,9
celowe	4119,5
z budżetu państwa na zadania z zakresu administracji rządowej	2387,8
z budżetu państwa na zadania własne	1656,6
z budżetu państwa na zadania realizowane na podstawie porozumień z organami administracji rządowej	-
na zadania realizowane na podstawie porozumień między jednostkami samorządu terytorialnego otrzymane z państwowych funduszy celowych	75,1
w ramach programów finansowanych z udziałem środków europejskich	-
Subwencja ogólna	5703,7
część wyrównawcza	1719,0
część oświatowa	3952,7
część rekompensująca	-
część równoważąca	31,9
uzupełnienie subwencji ogólnej	-

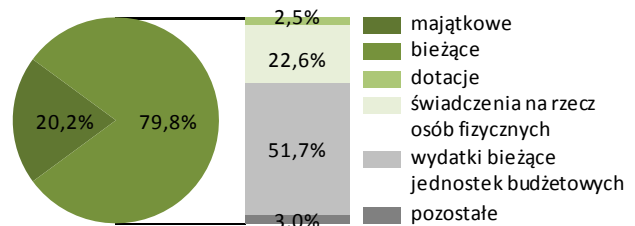
WYDATKI BUDŻETU GMINY w 2011 r.

Według rodzajów	W tys. zł
Majątkowe	3408,0
w tym inwestycyjne	3405,9
Bieżące	13487,8
w tym:	
- dotacje	418,5
- świadczenia na rzecz osób fizycznych	3824,9
- wydatki bieżące jednostek budżetowych	8733,5
w tym:	
- wynagrodzenia	5267,2
- składki na obowiązkowe ubezpieczenia społeczne i Fundusz Pracy	903,6
- zakup materiałów i usług	1973,0
- obsługa długu publicznego	486,7

Struktura dochodów budżetu gminy według rodzajów w 2011 r.



Struktura wydatków budżetu gminy według rodzajów w 2011 r.



Według działów	W tys. zł	W %
Różne rozliczenia	5783,2	36,7
Dochody od osób prawnych i fizycznych	3642,1	23,1
Pomoc społeczna i pozostałe zadania z zakresu polityki społecznej	3281,9	20,8
Gospodarka mieszkaniowa	146,5	0,9
Rolnictwo i łowiectwo	158,9	1,0
Gospodarka komunalna i ochrona środowiska	48,4	0,3
Transport i łączność	10,1	0,1
Kultura fizyczna	1039,3	6,6
Turystyka	-	-
Oświata i wychowanie	135,5	0,9
Administracja publiczna	72,9	0,5
Edukacyjna opieka wychowawcza	134,6	0,9
Kultura i ochrona dziedzictwa narodowego	1142,9	7,2
Działalność usługowa	-	-
Bezpieczeństwo publiczne i ochrona przeciwpożarowa	158,7	1,0
Pozostałe	12,9	0,1

Według działów	W tys. zł	W %
Oświata i wychowanie	5594,1	33,1
Pomoc społeczna i pozostałe zadania z zakresu polityki społecznej	3909,5	23,1
Administracja publiczna	1621,8	9,6
Gospodarka komunalna i ochrona środowiska	442,6	2,6
Transport i łączność	232,7	1,4
Rolnictwo i łowiectwo	168,3	1,0
Kultura fizyczna	1224,3	7,2
Kultura i ochrona dziedzictwa narodowego	2558,2	15,1
Gospodarka mieszkaniowa	41,6	0,2
Turystyka	2,5	0,0
Edukacyjna opieka wychowawcza	320,7	1,9
Obsługa długu publicznego	486,7	2,9
Bezpieczeństwo publiczne i ochrona przeciwpożarowa	168,9	1,0
Ochrona zdrowia	86,0	0,5
Działalność usługowa	-	-
Pozostałe	38,0	0,2

Powierzchnia (stan w dniu 1 I 2011 r.) w ha	18886
Liczba miejscowości	46
Liczba sołectw	20
Ludność (stan w dniu 31 XII 2011 r.)	6518
Dochody budżetu gminy w tys. zł	19230,2
na 1 mieszkańca w zł	2953,95
w tym dochody własne w zł	873,34
Wydatki budżetu gminy w tys. zł	20767,6
na 1 mieszkańca w zł	3190,11
w tym wydatki inwestycyjne w zł	406,13
Wynik budżetu gminy w tys. zł	-1537,4



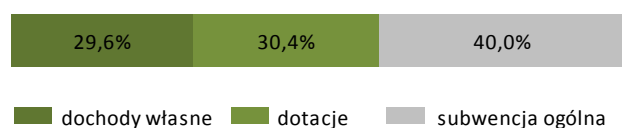
DOCHODY BUDŻETU GMINY w 2011 r.

Według rodzajów	W tys. zł
Dochody własne	5685,5
podatek dochodowy od osób prawnych	48,1
podatek dochodowy od osób fizycznych	1633,3
podatek rolny	854,8
podatek leśny	97,2
podatek od nieruchomości	1577,5
podatek od środków transportowych	155,8
podatek od działalności gospodarczej	2,8
podatek od spadków i darowizn	39,7
podatek od czynności cywilnoprawnych	80,2
wpływy z opłaty skarbowej	30,4
wpływy z opłaty eksploatacyjnej	321,0
wpływy z opłaty targowej	-
dochody z majątku	174,1
pozostałe dochody	670,4
Dotacje ogółem	5846,8
celowe	5346,5
z budżetu państwa na zadania z zakresu administracji rządowej	3801,1
z budżetu państwa na zadania własne	712,4
z budżetu państwa na zadania realizowane na podstawie porozumień z organami administracji rządowej	-
na zadania realizowane na podstawie porozumień między jednostkami samorządu terytorialnego	-
otrzymane z państwowych funduszy celowych	-
w ramach programów finansowanych z udziałem środków europejskich	500,3
Subwencja ogólna	7697,9
część wyrównawcza	2279,8
część oświatowa	5410,7
część rekompensująca	-
część równoważąca	7,4
uzupełnienie subwencji ogólnej	-

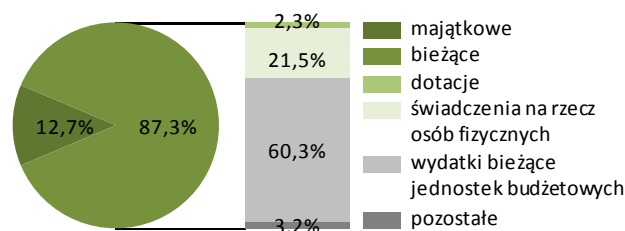
WYDATKI BUDŻETU GMINY w 2011 r.

Według rodzajów	W tys. zł
Majątkowe	2643,9
w tym inwestycyjne	2643,9
Bieżące	18123,7
w tym:	
- dotacje	466,4
- świadczenia na rzecz osób fizycznych	4465,5
- wydatki bieżące jednostek budżetowych	12525,1
w tym:	
- wynagrodzenia	6900,6
- składki na obowiązkowe ubezpieczenia społeczne i Fundusz Pracy	1179,3
- zakup materiałów i usług	3476,6
- obsługa długu publicznego	649,3

Struktura dochodów budżetu gminy według rodzajów w 2011 r.



Struktura wydatków budżetu gminy według rodzajów w 2011 r.



Według działów	W tys. zł	W %
Różne rozliczenia	7733,3	40,2
Dochody od osób prawnych i fizycznych	4961,0	25,8
Pomoc społeczna i pozostałe zadania z zakresu polityki społecznej	4384,3	22,8
Gospodarka mieszkaniowa	516,2	2,7
Rolnictwo i łowiectwo	455,5	2,4
Gospodarka komunalna i ochrona środowiska	26,4	0,1
Transport i łączność	-	-
Kultura fizyczna	833,0	4,3
Turystyka	-	-
Oświata i wychowanie	92,2	0,5
Administracja publiczna	84,2	0,4
Edukacyjna opieka wychowawcza	122,5	0,6
Kultura i ochrona dziedzictwa narodowego	-	-
Działalność usługowa	6,4	0,0
Bezpieczeństwo publiczne i ochrona przeciwpożarowa	-	-
Pozostałe	15,4	0,1

Według działów	W tys. zł	W %
Oświata i wychowanie	7273,0	35,0
Pomoc społeczna i pozostałe zadania z zakresu polityki społecznej	5075,7	24,4
Administracja publiczna	2280,3	11,0
Gospodarka komunalna i ochrona środowiska	895,2	4,3
Transport i łączność	310,5	1,5
Rolnictwo i łowiectwo	819,5	3,9
Kultura fizyczna	1998,9	9,6
Kultura i ochrona dziedzictwa narodowego	605,7	2,9
Gospodarka mieszkaniowa	260,0	1,3
Turystyka	-	-
Edukacyjna opieka wychowawcza	289,9	1,4
Obsługa długu publicznego	649,3	3,1
Bezpieczeństwo publiczne i ochrona przeciwpożarowa	191,0	0,9
Ochrona zdrowia	96,6	0,5
Działalność usługowa	10,8	0,1
Pozostałe	11,1	0,1

Powierzchnia (stan w dniu 1 I 2011 r.) w ha	15840
Liczba miejscowości	36
Liczba sołectw	19
Ludność (stan w dniu 31 XII 2011 r.)	5812
Dochody budżetu gminy w tys. zł	16122,2
na 1 mieszkańca w zł	2779,20
w tym dochody własne w zł	754,66
Wydatki budżetu gminy w tys. zł	17465,2
na 1 mieszkańca w zł	3010,73
w tym wydatki inwestycyjne w zł	220,32
Wynik budżetu gminy w tys. zł	-1343,1



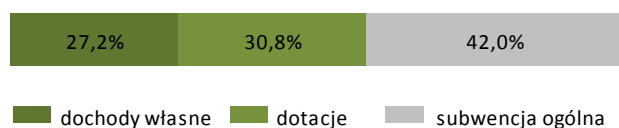
DOCHODY BUDŻETU GMINY w 2011 r.

Według rodzajów	W tys. zł
Dochody własne	4377,8
podatek dochodowy od osób prawnych	29,4
podatek dochodowy od osób fizycznych	1118,1
podatek rolny	695,9
podatek leśny	70,9
podatek od nieruchomości	1415,7
podatek od środków transportowych	28,5
podatek od działalności gospodarczej	0,2
podatek od spadków i darowizn	7,5
podatek od czynności cywilnoprawnych	124,2
wpływy z opłaty skarbowej	23,4
wpływy z opłaty eksploatacyjnej	-
wpływy z opłaty targowej	1,7
dochody z majątku	356,8
pozostałe dochody	505,5
Dotacje ogółem	4971,7
celowe	4706,8
z budżetu państwa na zadania z zakresu administracji rządowej	3487,7
z budżetu państwa na zadania własne	1178,0
z budżetu państwa na zadania realizowane na podstawie porozumień z organami administracji rządowej	1,0
na zadania realizowane na podstawie porozumień między jednostkami samorządu terytorialnego otrzymane z państwowych funduszy celowych	40,0
w ramach programów finansowanych z udziałem środków europejskich	-
264,9	
Subwencja ogólna	6772,7
część wyrównawcza	2195,9
część oświatowa	4543,8
część rekompensująca	-
część równoważąca	33,1
uzupełnienie subwencji ogólnej	-

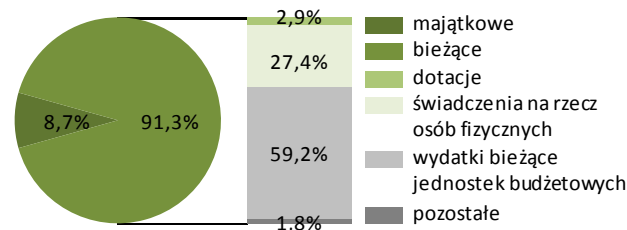
WYDATKI BUDŻETU GMINY w 2011 r.

Według rodzajów	W tys. zł
Majątkowe	1519,1
w tym inwestycyjne	1278,1
Bieżące	15946,2
w tym:	
- dotacje	516,2
- świadczenia na rzecz osób fizycznych	4790,1
- wydatki bieżące jednostek budżetowych	10333,1
w tym:	
- wynagrodzenia	5826,7
- składki na obowiązkowe ubezpieczenia społeczne i Fundusz Pracy	1030,2
- zakup materiałów i usług	2682,0
- obsługa długu publicznego	292,6

Struktura dochodów budżetu gminy według rodzajów w 2011 r.



Struktura wydatków budżetu gminy według rodzajów w 2011 r.



Według działów	W tys. zł	W %
Różne rozliczenia	6806,4	42,2
Dochody od osób prawnych i fizycznych	3670,6	22,8
Pomoc społeczna i pozostałe zadania z zakresu polityki społecznej	4333,7	26,9
Gospodarka mieszkaniowa	396,6	2,5
Rolnictwo i łowiectwo	318,6	2,0
Gospodarka komunalna i ochrona środowiska	19,9	0,1
Transport i łączność	10,0	0,1
Kultura fizyczna	-	-
Turystyka	-	-
Oświata i wychowanie	21,3	0,1
Administracja publiczna	279,7	1,7
Edukacyjna opieka wychowawcza	197,7	1,2
Kultura i ochrona dziedzictwa narodowego	-	-
Działalność usługowa	23,1	0,1
Bezpieczeństwo publiczne i ochrona przeciwpożarowa	30,0	0,2
Pozostałe	14,7	0,1

Według działów	W tys. zł	W %
Oświata i wychowanie	5895,9	33,8
Pomoc społeczna i pozostałe zadania z zakresu polityki społecznej	4952,7	28,4
Administracja publiczna	2163,4	12,4
Gospodarka komunalna i ochrona środowiska	755,1	4,3
Transport i łączność	184,6	1,1
Rolnictwo i łowiectwo	979,3	5,6
Kultura fizyczna	92,4	0,5
Kultura i ochrona dziedzictwa narodowego	458,3	2,6
Gospodarka mieszkaniowa	376,7	2,2
Turystyka	3,0	0,0
Edukacyjna opieka wychowawcza	696,5	4,0
Obsługa długu publicznego	292,6	1,7
Bezpieczeństwo publiczne i ochrona przeciwpożarowa	476,4	2,7
Ochrona zdrowia	74,3	0,4
Działalność usługowa	53,1	0,3
Pozostałe	11,0	0,1

Powierzchnia (stan w dniu 1 I 2011 r.) w ha	16060
Liczba miejscowości	30
Liczba sołectw	13
Ludność (stan w dniu 31 XII 2011 r.)	5078
Dochody budżetu gminy w tys. zł	16304,8
na 1 mieszkańca w zł	3192,02
w tym dochody własne w zł	1118,04
Wydatki budżetu gminy w tys. zł	14833,9
na 1 mieszkańca w zł	2904,05
w tym wydatki inwestycyjne w zł	223,06
Wynik budżetu gminy w tys. zł	1471,0



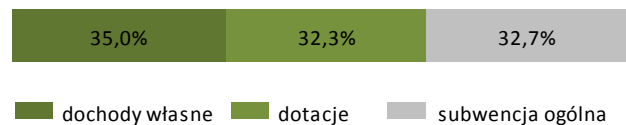
DOCHODY BUDŻETU GMINY w 2011 r.

Według rodzajów	W tys. zł
Dochody własne	5711,0
podatek dochodowy od osób prawnych	14,8
podatek dochodowy od osób fizycznych	1277,0
podatek rolny	351,0
podatek leśny	153,3
podatek od nieruchomości	1927,4
podatek od środków transportowych	92,2
podatek od działalności gospodarczej	2,3
podatek od spadków i darowizn	11,1
podatek od czynności cywilnoprawnych	126,0
wpływy z opłaty skarbowej	30,7
wpływy z opłaty eksploatacyjnej	-
wpływy z opłaty targowej	11,8
dochody z majątku	286,5
pozostałe dochody	1427,0
Dotacje ogółem	5257,8
celowe	3808,3
z budżetu państwa na zadania z zakresu administracji rządowej	2828,1
z budżetu państwa na zadania własne	930,7
z budżetu państwa na zadania realizowane na podstawie porozumień z organami administracji rządowej	9,5
na zadania realizowane na podstawie porozumień między jednostkami samorządu terytorialnego otrzymane z państwowych funduszy celowych	40,0
w ramach programów finansowanych z udziałem środków europejskich	-
niecelowe	1449,6
Subwencja ogólna	5336,1
część wyrównawcza	1642,7
część oświatowa	3666,6
część rekompensująca	-
część równoważąca	26,8
uzupełnienie subwencji ogólnej	-

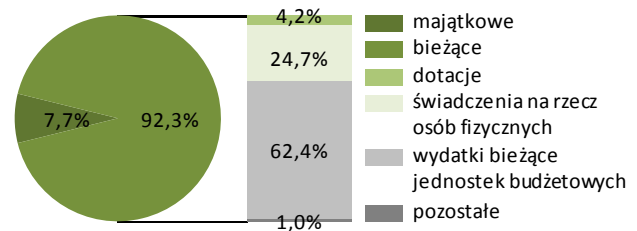
WYDATKI BUDŻETU GMINY w 2011 r.

Według rodzajów	W tys. zł
Majątkowe	1139,4
w tym inwestycyjne	1139,4
Bieżące	13694,5
w tym:	
- dotacje	617,1
- świadczenia na rzecz osób fizycznych	3660,8
- wydatki bieżące jednostek budżetowych	9260,8
w tym:	
- wynagrodzenia	5643,3
- składki na obowiązkowe ubezpieczenia społeczne i Fundusz Pracy	962,3
- zakup materiałów i usług	1906,1
- obsługa długu publicznego	148,6

Struktura dochodów budżetu gminy według rodzajów w 2011 r.



Struktura wydatków budżetu gminy według rodzajów w 2011 r.



Według działów	W tys. zł	W %
Różne rozliczenia	5818,8	35,7
Dochody od osób prawnych i fizycznych	4226,6	25,9
Pomoc społeczna i pozostałe zadania z zakresu polityki społecznej	4071,8	25,0
Gospodarka mieszkaniowa	758,2	4,6
Rolnictwo i łowiectwo	791,2	4,9
Gospodarka komunalna i ochrona środowiska	16,4	0,1
Transport i łączność	113,4	0,7
Kultura fizyczna	-	-
Turystyka	-	-
Oświata i wychowanie	202,7	1,2
Administracja publiczna	110,1	0,7
Edukacyjna opieka wychowawcza	95,2	0,6
Kultura i ochrona dziedzictwa narodowego	5,3	0,0
Działalność usługowa	52,8	0,3
Bezpieczeństwo publiczne i ochrona przeciwpożarowa	27,2	0,2
Pozostałe	15,1	0,1

Według działów	W tys. zł	W %
Oświata i wychowanie	5563,4	37,5
Pomoc społeczna i pozostałe zadania z zakresu polityki społecznej	4104,4	27,7
Administracja publiczna	1990,4	13,4
Gospodarka komunalna i ochrona środowiska	269,0	1,8
Transport i łączność	331,4	2,2
Rolnictwo i łowiectwo	410,9	2,8
Kultura fizyczna	73,4	0,5
Kultura i ochrona dziedzictwa narodowego	251,3	1,7
Gospodarka mieszkaniowa	82,7	0,6
Turystyka	14,7	0,1
Edukacyjna opieka wychowawcza	351,0	2,4
Obsługa długu publicznego	148,6	1,0
Bezpieczeństwo publiczne i ochrona przeciwpożarowa	950,2	6,4
Ochrona zdrowia	96,7	0,7
Działalność usługowa	148,1	1,0
Pozostałe	47,5	0,3

Powierzchnia (stan w dniu 1 I 2011 r.) w ha	31125
Liczba miejscowości	50
Liczba sołectw	28
Ludność (stan w dniu 31 XII 2011 r.)	25195
Dochody budżetu gminy w tys. zł	76594,1
na 1 mieszkańca w zł	3034,75
w tym dochody własne w zł	1396,49
Wydatki budżetu gminy w tys. zł	77252,4
na 1 mieszkańca w zł	3060,83
w tym wydatki inwestycyjne w zł	416,96
Wynik budżetu gminy w tys. zł	-658,3



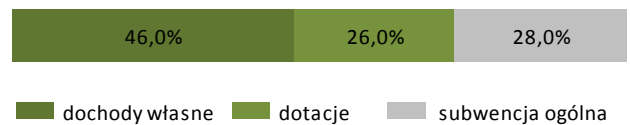
DOCHODY BUDŻETU GMINY w 2011 r.

Według rodzajów	W tys. zł
Dochody własne	35245,9
podatek dochodowy od osób prawnych	127,8
podatek dochodowy od osób fizycznych	8752,3
podatek rolny	976,2
podatek leśny	215,3
podatek od nieruchomości	9191,1
podatek od środków transportowych	539,0
podatek od działalności gospodarczej	22,7
podatek od spadków i darowizn	45,3
podatek od czynności cywilnoprawnych	483,2
wpływy z opłaty skarbowej	175,6
wpływy z opłaty eksploatacyjnej	836,4
wpływy z opłaty targowej	106,3
dochody z majątku	3447,3
pozostałe dochody	10327,4
Dotacje ogółem	19934,8
celowe	19545,1
z budżetu państwa na zadania z zakresu administracji rządowej	14087,4
z budżetu państwa na zadania własne	4986,4
z budżetu państwa na zadania realizowane na podstawie porozumień z organami administracji rządowej	33,1
na zadania realizowane na podstawie porozumień między jednostkami samorządu terytorialnego otrzymane z państwowych funduszy celowych	20,0
w ramach programów finansowanych z udziałem środków europejskich	-
	389,8
Subwencja ogólna	21413,3
część wyrównawcza	5479,9
część oświatowa	15527,7
część rekompensująca	-
część równoważąca	405,7
uzupełnienie subwencji ogólnej	-

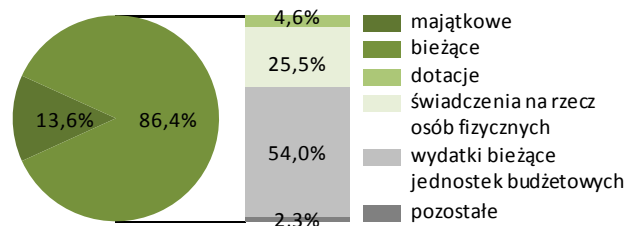
WYDATKI BUDŻETU GMINY w 2011 r.

Według rodzajów	W tys. zł
Majątkowe	10523,7
w tym inwestycyjne	10523,7
Bieżące	66728,6
w tym:	
- dotacje	3581,0
- świadczenia na rzecz osób fizycznych	19678,7
- wydatki bieżące jednostek budżetowych	41680,6
w tym:	
- wynagrodzenia	24253,8
- składki na obowiązkowe ubezpieczenia społeczne i Fundusz Pracy	4009,3
- zakup materiałów i usług	10414,5
- obsługa długu publicznego	1753,9

Struktura dochodów budżetu gminy według rodzajów w 2011 r.



Struktura wydatków budżetu gminy według rodzajów w 2011 r.



Według działów	W tys. zł	W %
Różne rozliczenia	21746,3	28,4
Dochody od osób prawnych i fizycznych	21477,6	28,0
Pomoc społeczna i pozostałe zadania z zakresu polityki społecznej	19096,5	24,9
Gospodarka mieszkaniowa	4055,8	5,3
Rolnictwo i łowiectwo	2779,3	3,6
Gospodarka komunalna i ochrona środowiska	2126,2	2,8
Transport i łączność	255,5	0,3
Kultura fizyczna	57,2	0,1
Turystyka	893,0	1,2
Oświata i wychowanie	1121,2	1,5
Administracja publiczna	330,2	0,4
Edukacyjna opieka wychowawcza	406,2	0,5
Kultura i ochrona dziedzictwa narodowego	1101,8	1,4
Działalność usługowa	98,5	0,1
Bezpieczeństwo publiczne i ochrona przeciwpożarowa	612,5	0,8
Pozostałe	436,3	0,6

Według działów	W tys. zł	W %
Oświata i wychowanie	25914,8	33,5
Pomoc społeczna i pozostałe zadania z zakresu polityki społecznej	23262,1	30,1
Administracja publiczna	5843,1	7,6
Gospodarka komunalna i ochrona środowiska	5669,6	7,3
Transport i łączność	1278,8	1,7
Rolnictwo i łowiectwo	3616,0	4,7
Kultura fizyczna	884,1	1,1
Kultura i ochrona dziedzictwa narodowego	3148,4	4,1
Gospodarka mieszkaniowa	1398,6	1,8
Turystyka	382,9	0,5
Edukacyjna opieka wychowawcza	1353,6	1,8
Obsługa długu publicznego	1753,9	2,3
Bezpieczeństwo publiczne i ochrona przeciwpożarowa	880,2	1,1
Ochrona zdrowia	788,9	1,0
Działalność usługowa	254,0	0,3
Pozostałe	823,3	1,1

Powierzchnia (stan w dniu 1 I 2011 r.) w ha	1415
Liczba miejscowości	1
Liczba sołectw	-
Ludność (stan w dniu 31 XII 2011 r.)	34058
Dochody budżetu gminy w tys. zł	112150,3
na 1 mieszkańca w zł	3290,51
w tym dochody własne w zł	2102,78
Wydatki budżetu gminy w tys. zł	128155,1
na 1 mieszkańca w zł	3760,09
w tym wydatki inwestycyjne w zł	1534,03
Wynik budżetu gminy w tys. zł	-16004,7



DOCHODY BUDŻETU GMINY w 2011 r.

Według rodzajów	W tys. zł
Dochody własne	71669,0
podatek dochodowy od osób prawnych	180,0
podatek dochodowy od osób fizycznych	16830,5
podatek rolny	3,5
podatek leśny	0,9
podatek od nieruchomości	10970,1
podatek od środków transportowych	688,4
podatek od działalności gospodarczej	52,0
podatek od spadków i darowizn	108,1
podatek od czynności cywilnoprawnych	1258,6
wpływy z opłaty skarbowej	707,8
wpływy z opłaty eksploatacyjnej	-
wpływy z opłaty targowej	131,3
dochody z majątku	3620,1
pozostałe dochody	37117,9
Dotacje ogółem	19744,5
celowe	18889,6
z budżetu państwa na zadania z zakresu administracji rządowej	12322,1
z budżetu państwa na zadania własne	3994,6
z budżetu państwa na zadania realizowane na podstawie porozumień z organami administracji rządowej	125,2
na zadania realizowane na podstawie porozumień między jednostkami samorządu terytorialnego otrzymane z państwowych funduszy celowych	2447,8
w ramach programów finansowanych z udziałem środków europejskich	-
854,9	854,9
Subwencja ogólna	20736,8
część wyrównawcza	3567,6
część oświatowa	17169,2
część rekompensująca	-
część równoważąca	-
uzupełnienie subwencji ogólnej	-

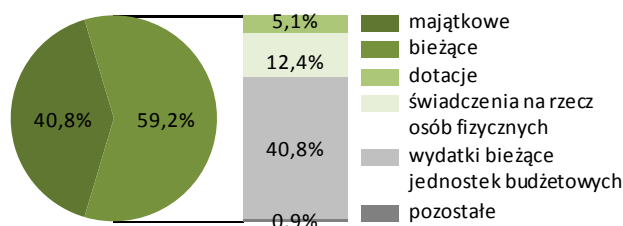
WYDATKI BUDŻETU GMINY w 2011 r.

Według rodzajów	W tys. zł
Majątkowe	52284,2
w tym inwestycyjne	52284,2
Bieżące	75870,9
w tym:	
- dotacje	6561,6
- świadczenia na rzecz osób fizycznych	15853,6
- wydatki bieżące jednostek budżetowych	52281,8
w tym:	
- wynagrodzenia	27215,2
- składki na obowiązkowe ubezpieczenia społeczne i Fundusz Pracy	4478,7
- zakup materiałów i usług	18554,0
- obsługa długu publicznego	1019,4

Struktura dochodów budżetu gminy według rodzajów w 2011 r.



Struktura wydatków budżetu gminy według rodzajów w 2011 r.



Według działów	W tys. zł	W %
Różne rozliczenia	20815,5	18,6
Dochody od osób prawnych i fizycznych	32049,8	28,6
Pomoc społeczna i pozostałe zadania z zakresu polityki społecznej	16428,8	14,6
Gospodarka mieszkaniowa	3987,3	3,6
Rolnictwo i łowiectwo	0,3	0,0
Gospodarka komunalna i ochrona środowiska	342,2	0,3
Transport i łączność	3228,8	2,9
Kultura fizyczna	215,9	0,2
Turystyka	33653,4	30,0
Oświata i wychowanie	240,4	0,2
Administracja publiczna	405,2	0,4
Edukacyjna opieka wychowawcza	334,5	0,3
Kultura i ochrona dziedzictwa narodowego	12,5	0,0
Działalność usługowa	344,0	0,3
Bezpieczeństwo publiczne i ochrona przeciwpożarowa	37,3	0,0
Pozostałe	54,4	0,0

Według działów	W tys. zł	W %
Oświata i wychowanie	27613,3	21,5
Pomoc społeczna i pozostałe zadania z zakresu polityki społecznej	20866,2	16,3
Administracja publiczna	7828,7	6,1
Gospodarka komunalna i ochrona środowiska	5839,2	4,6
Transport i łączność	6654,4	5,2
Rolnictwo i łowiectwo	0,4	0,0
Kultura fizyczna	2840,0	2,2
Kultura i ochrona dziedzictwa narodowego	2172,7	1,7
Gospodarka mieszkaniowa	3097,8	2,4
Turystyka	46418,8	36,2
Edukacyjna opieka wychowawcza	1527,2	1,2
Obsługa długu publicznego	1019,4	0,8
Bezpieczeństwo publiczne i ochrona przeciwpożarowa	996,7	0,8
Ochrona zdrowia	776,0	0,6
Działalność usługowa	415,7	0,3
Pozostałe	88,7	0,1

Powierzchnia (stan w dniu 1 I 2011 r.) w ha	40089
Liczba miejscowości	79
Liczba sołectw	34
Ludność (stan w dniu 31 XII 2011 r.)	15901
Dochody budżetu gminy w tys. zł	49090,6
na 1 mieszkańca w zł	3094,27
w tym dochody własne w zł	1122,62
Wydatki budżetu gminy w tys. zł	49954,2
na 1 mieszkańca w zł	3148,70
w tym wydatki inwestycyjne w zł	573,72
Wynik budżetu gminy w tys. zł	-863,6



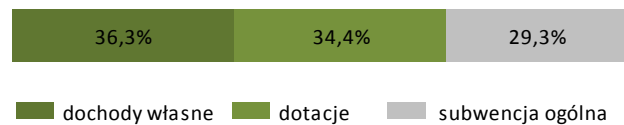
DOCHODY BUDŻETU GMINY w 2011 r.

Według rodzajów	W tys. zł
Dochody własne	17810,4
podatek dochodowy od osób prawnych	66,7
podatek dochodowy od osób fizycznych	5909,3
podatek rolny	1340,8
podatek leśny	301,8
podatek od nieruchomości	5619,5
podatek od środków transportowych	201,3
podatek od działalności gospodarczej	11,6
podatek od spadków i darowizn	41,4
podatek od czynności cywilnoprawnych	292,5
wpływy z opłaty skarbowej	37,6
wpływy z opłaty eksploatacyjnej	7,6
wpływy z opłaty targowej	0,1
dochody z majątku	1318,6
pozostałe dochody	2661,7
Dotacje ogółem	16874,1
celowe	11410,0
z budżetu państwa na zadania z zakresu administracji rządowej	9173,0
z budżetu państwa na zadania własne	2102,2
z budżetu państwa na zadania realizowane na podstawie porozumień z organami administracji rządowej	14,8
na zadania realizowane na podstawie porozumień między jednostkami samorządu terytorialnego otrzymane z państwowych funduszy celowych	20,0
w ramach programów finansowanych z udziałem środków europejskich	-
5464,2	
Subwencja ogólna	14406,1
część wyrównawcza	3620,9
część oświatowa	10776,3
część rekompensująca	-
część równoważąca	8,9
uzupełnienie subwencji ogólnej	-

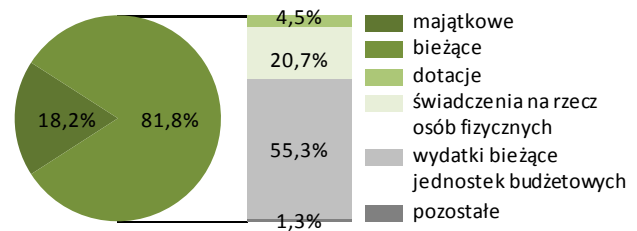
WYDATKI BUDŻETU GMINY w 2011 r.

Według rodzajów	W tys. zł
Majątkowe	9102,0
w tym inwestycyjne	9102,0
Bieżące	40852,1
w tym:	
- dotacje	2248,6
- świadczenia na rzecz osób fizycznych	10355,5
- wydatki bieżące jednostek budżetowych	27602,6
w tym:	
- wynagrodzenia	15539,4
- składki na obowiązkowe ubezpieczenia społeczne i Fundusz Pracy	2651,8
- zakup materiałów i usług	7496,6
- obsługa długu publicznego	525,0

Struktura dochodów budżetu gminy według rodzajów w 2011 r.



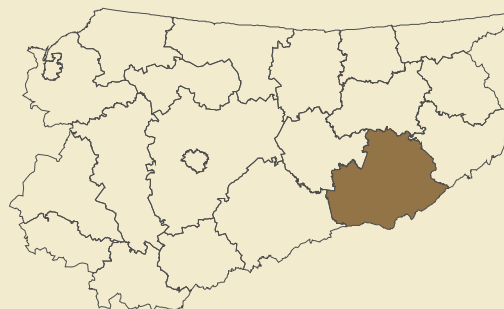
Struktura wydatków budżetu gminy według rodzajów w 2011 r.



Według działów	W tys. zł	W %
Różne rozliczenia	14973,1	30,5
Dochody od osób prawnych i fizycznych	14219,6	29,0
Pomoc społeczna i pozostałe zadania z zakresu polityki społecznej	9806,2	20,0
Gospodarka mieszkaniowa	1377,3	2,8
Rolnictwo i łowiectwo	5813,3	11,8
Gospodarka komunalna i ochrona środowiska	1131,1	2,3
Transport i łączność	13,3	0,0
Kultura fizyczna	569,0	1,2
Turystyka	-	-
Oświata i wychowanie	564,3	1,1
Administracja publiczna	123,3	0,3
Edukacyjna opieka wychowawcza	356,3	0,7
Kultura i ochrona dziedzictwa narodowego	18,0	0,0
Działalność usługowa	67,4	0,1
Bezpieczeństwo publiczne i ochrona przeciwpożarowa	20,0	0,0
Pozostałe	38,4	0,1

Według działów	W tys. zł	W %
Oświata i wychowanie	18262,2	36,6
Pomoc społeczna i pozostałe zadania z zakresu polityki społecznej	11520,1	23,1
Administracja publiczna	4342,6	8,7
Gospodarka komunalna i ochrona środowiska	1716,3	3,4
Transport i łączność	1622,3	3,2
Rolnictwo i łowiectwo	7527,0	15,1
Kultura fizyczna	1474,7	3,0
Kultura i ochrona dziedzictwa narodowego	844,2	1,7
Gospodarka mieszkaniowa	411,2	0,8
Turystyka	-	-
Edukacyjna opieka wychowawcza	458,0	0,9
Obsługa długu publicznego	525,9	1,1
Bezpieczeństwo publiczne i ochrona przeciwpożarowa	543,1	1,1
Ochrona zdrowia	216,8	0,4
Działalność usługowa	335,7	0,7
Pozostałe	154,2	0,3

Powierzchnia (stan w dniu 1 I 2011 r.) w ha	177458
Liczba gmin	4
Ludność (stan w dniu 31 XII 2011 r.)	58354
Dochody budżetu powiatu w tys. zł	61104,7
na 1 mieszkańca w zł	1045,60
w tym dochody własne w zł	228,18
Wydatki budżetu powiatu w tys. zł	59434,0
na 1 mieszkańca w zł	1017,01
w tym wydatki inwestycyjne w zł	186,22
Wynik budżetu powiatu w tys. zł	1670,6



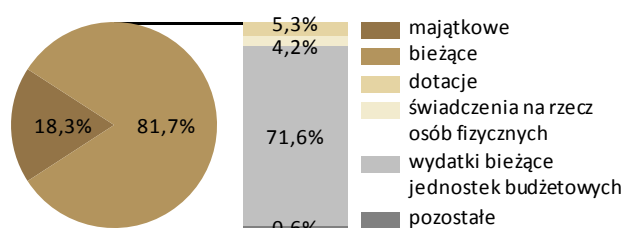
DOCHODY BUDŻETU POWIATU w 2011 r.

Według rodzajów	W tys. zł
Dochody własne	13334,7
podatek dochodowy od osób prawnych	105,2
podatek dochodowy od osób fizycznych	4841,9
dochody z majątku	252,4
pozostałe dochody	8135,2
Dotacje ogółem	10401,7
celowe	9531,8
z budżetu państwa na zadania z zakresu administracji rządowej	7992,5
z budżetu państwa na zadania własne	807,9
z budżetu państwa na zadania realizowane na podstawie porozumień z organami administracji rządowej	-
na zadania realizowane na podstawie porozumień między jednostkami samorządu terytorialnego otrzymane z państwowych funduszy celowych w ramach programów finansowanych z udziałem środków europejskich	61,5
	11,4
	869,9
Subwencja ogólna	37368,3
część wyrównawcza	9167,3
część oświatowa	24233,7
część równoważąca	3431,8
uzupełnienie subwencji ogólnej	535,5

WYDATKI BUDŻETU POWIATU w 2011 r.

Według rodzajów	W tys. zł
Majątkowe	10882,5
w tym inwestycyjne	10882,5
Bieżące	48551,5
w tym:	
- dotacje	3177,9
- świadczenia na rzecz osób fizycznych	2500,3
- wydatki bieżące jednostek budżetowych	42532,1
w tym:	
- wynagrodzenia	25236,8
- składki na obowiązkowe ubezpieczenia społeczne i Fundusz Pracy	3756,8
- zakup materiałów i usług	8513,7
- obsługa długu publicznego	300,7

Struktura wydatków budżetu powiatu według rodzajów w 2011 r.



Struktura dochodów budżetu powiatu według rodzajów w 2011 r.



■ dochody własne ■ dotacje ■ subwencja ogólna

Dochody, wydatki i wynik budżetu powiatu w 2011 r. (w tys. zł)



■ dochody budżetu ■ wydatki budżetu ■ wynik budżetu

Według działań	W tys. zł	W %
Różne rozliczenia	37368,8	61,2
Pomoc społeczna i pozostałe zadania z zakresu polityki społecznej	2436,0	4,0
Dochody od osób prawnych i fizycznych	6331,3	10,4
Transport i łączność	1190,1	1,9
Ochrona zdrowia	3706,1	6,1
Bezpieczeństwo publiczne i ochrona przeciwpożarowa	3391,3	5,6
Gospodarka mieszkaniowa	28,8	0,0
Oświata i wychowanie	923,8	1,5
Administracja publiczna	599,3	1,0
Działalność usługowa	996,2	1,6
Edukacyjna opieka wychowawcza	305,8	0,5
Turystyka	3054,7	5,0
Leśnictwo	464,1	0,8
Gospodarka komunalna i ochrona środowiska	109,4	0,2
Kultura fizyczna	-	-
Pozostałe	198,9	0,3

Według działań	W tys. zł	W %
Oświata i wychowanie	20459,4	34,4
Pomoc społeczna i pozostałe zadania z zakresu polityki społecznej	5735,1	9,6
Transport i łączność	7410,7	12,5
Administracja publiczna	5208,7	8,8
Edukacyjna opieka wychowawcza	5091,5	8,6
Ochrona zdrowia	4106,1	6,9
Bezpieczeństwo publiczne i ochrona przeciwpożarowa	3462,3	5,8
Obsługa długu publicznego	300,7	0,5
Działalność usługowa	772,2	1,3
Turystyka	5628,6	9,5
Kultura fizyczna	14,0	0,0
Leśnictwo	479,4	0,8
Gospodarka mieszkaniowa	15,5	0,0
Kultura i ochrona dziedzictwa narodowego	634,5	1,1
Gospodarka komunalna i ochrona środowiska	105,1	0,2
Pozostałe	10,0	0,0

Powierzchnia (stan w dniu 1 I 2011 r.) w ha	42033
Liczba miejscowości	65
Liczba sołectw	47
Ludność (stan w dniu 31 XII 2011 r.)	12355
Dochody budżetu gminy w tys. zł	43128,3
na 1 mieszkańca w zł	3484,27
w tym dochody własne w zł	732,77
Wydatki budżetu gminy w tys. zł	43881,7
na 1 mieszkańca w zł	3545,13
w tym wydatki inwestycyjne w zł	811,80
Wynik budżetu gminy w tys. zł	-753,3



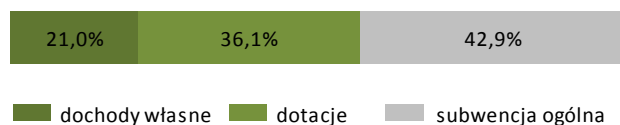
DOCHODY BUDŻETU GMINY w 2011 r.

Według rodzajów	W tys. zł
Dochody własne	9070,2
podatek dochodowy od osób prawnych	85,2
podatek dochodowy od osób fizycznych	2461,7
podatek rolny	424,8
podatek leśny	369,3
podatek od nieruchomości	2297,4
podatek od środków transportowych	101,0
podatek od działalności gospodarczej	9,1
podatek od spadków i darowizn	15,4
podatek od czynności cywilnoprawnych	134,9
wpływy z opłaty skarbowej	42,4
wpływy z opłaty eksploatacyjnej	-
wpływy z opłaty targowej	10,9
dochody z majątku	632,3
pozostałe dochody	2486,1
Dotacje ogółem	15582,8
celowe	9816,9
z budżetu państwa na zadania z zakresu administracji rządowej	5859,8
z budżetu państwa na zadania własne	3609,5
z budżetu państwa na zadania realizowane na podstawie porozumień z organami administracji rządowej	-
na zadania realizowane na podstawie porozumień między jednostkami samorządu terytorialnego otrzymane z państwowych funduszy celowych	2,6
w ramach programów finansowanych z udziałem środków europejskich	-
ogółem	5766,0
Subwencja ogólna	18475,3
część wyrównawcza	6646,3
część oświatowa	10852,3
część rekompensująca	-
część równoważąca	976,6
uzupełnienie subwencji ogólnej	-

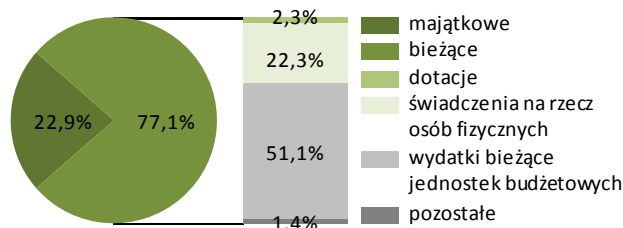
WYDATKI BUDŻETU GMINY w 2011 r.

Według rodzajów	W tys. zł
Majątkowe	10048,4
w tym inwestycyjne	10048,4
Bieżące	33833,3
w tym:	
- dotacje	1005,5
- świadczenia na rzecz osób fizycznych	9797,6
- wydatki bieżące jednostek budżetowych	22407,9
w tym:	
- wynagrodzenia	11372,1
- składki na obowiązkowe ubezpieczenia społeczne i Fundusz Pracy	1955,9
- zakup materiałów i usług	7148,7
- obsługa długu publicznego	602,0

Struktura dochodów budżetu gminy według rodzajów w 2011 r.



Struktura wydatków budżetu gminy według rodzajów w 2011 r.



Według działów	W tys. zł	W %
Różne rozliczenia	18502,9	42,9
Dochody od osób prawnych i fizycznych	6108,3	14,2
Pomoc społeczna i pozostałe zadania z zakresu polityki społecznej	6915,1	16,0
Gospodarka mieszkaniowa	2112,4	4,9
Rolnictwo i łowiectwo	1237,5	2,9
Gospodarka komunalna i ochrona środowiska	5277,7	12,2
Transport i łączność	2,3	0,0
Kultura fizyczna	834,1	1,9
Turystyka	-	-
Oświata i wychowanie	527,5	1,2
Administracja publiczna	121,4	0,3
Edukacyjna opieka wychowawcza	1037,3	2,4
Kultura i ochrona dziedzictwa narodowego	386,0	0,9
Działalność usługowa	28,2	0,1
Bezpieczeństwo publiczne i ochrona przeciwpożarowa	5,0	0,0
Pozostałe	32,7	0,1

Według działów	W tys. zł	W %
Oświata i wychowanie	13273,5	30,2
Pomoc społeczna i pozostałe zadania z zakresu polityki społecznej	8272,5	18,9
Administracja publiczna	3783,7	8,6
Gospodarka komunalna i ochrona środowiska	9337,0	21,3
Transport i łączność	743,4	1,7
Rolnictwo i łowiectwo	1009,1	2,3
Kultura fizyczna	1251,8	2,9
Kultura i ochrona dziedzictwa narodowego	835,9	1,9
Gospodarka mieszkaniowa	2264,4	5,2
Turystyka	-	-
Edukacyjna opieka wychowawcza	1793,6	4,1
Obsługa długu publicznego	602,0	1,4
Bezpieczeństwo publiczne i ochrona przeciwpożarowa	288,8	0,7
Ochrona zdrowia	170,0	0,4
Działalność usługowa	131,9	0,3
Pozostałe	124,0	0,3

Powierzchnia (stan w dniu 1 I 2011 r.) w ha	36257
Liczba miejscowości	40
Liczba sołectw	26
Ludność (stan w dniu 31 XII 2011 r.)	9517
Dochody budżetu gminy w tys. zł	28285,4
na 1 mieszkańca w zł	2957,79
w tym dochody własne w zł	1607,52
Wydatki budżetu gminy w tys. zł	30847,3
na 1 mieszkańca w zł	3225,70
w tym wydatki inwestycyjne w zł	575,20
Wynik budżetu gminy w tys. zł	-2562,0



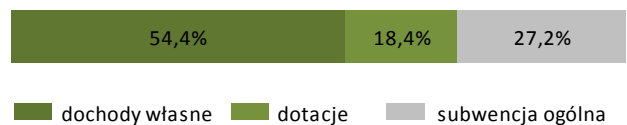
DOCHODY BUDŻETU GMINY w 2011 r.

Według rodzajów	W tys. zł
Dochody własne	15372,7
podatek dochodowy od osób prawnych	26,2
podatek dochodowy od osób fizycznych	2819,9
podatek rolny	363,1
podatek leśny	271,7
podatek od nieruchomości	7173,6
podatek od środków transportowych	60,6
podatek od działalności gospodarczej	1,5
podatek od spadków i darowizn	17,2
podatek od czynności cywilnoprawnych	225,8
wpływy z opłaty skarbowej	35,5
wpływy z opłaty eksploatacyjnej	-
wpływy z opłaty targowej	35,5
dochody z majątku	733,8
pozostałe dochody	3608,3
Dotacje ogółem	5212,8
celowe	4877,0
z budżetu państwa na zadania z zakresu administracji rządowej	3772,2
z budżetu państwa na zadania własne	871,0
z budżetu państwa na zadania realizowane na podstawie porozumień z organami administracji rządowej	90,6
na zadania realizowane na podstawie porozumień między jednostkami samorządu terytorialnego otrzymane z państwowych funduszy celowych	143,2
w ramach programów finansowanych z udziałem środków europejskich	-
inne	335,8
Subwencja ogólna	7699,9
część wyrównawcza	1481,8
część oświatowa	5749,3
część rekompensująca	-
część równoważąca	468,8
uzupełnienie subwencji ogólnej	-

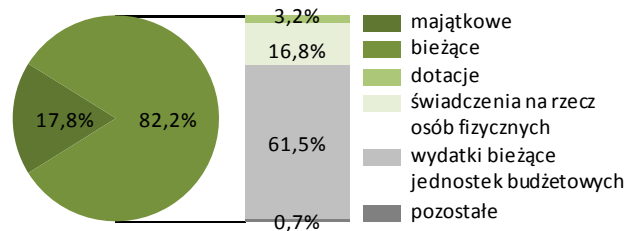
WYDATKI BUDŻETU GMINY w 2011 r.

Według rodzajów	W tys. zł
Majątkowe	5500,6
w tym inwestycyjne	5500,6
Bieżące	25346,7
w tym:	
- dotacje	998,6
- świadczenia na rzecz osób fizycznych	5167,4
- wydatki bieżące jednostek budżetowych	18953,1
w tym:	
- wynagrodzenia	10839,4
- składki na obowiązkowe ubezpieczenia społeczne i Fundusz Pracy	1867,9
- zakup materiałów i usług	4926,8
- obsługa długu publicznego	185,7

Struktura dochodów budżetu gminy według rodzajów w 2011 r.



Struktura wydatków budżetu gminy według rodzajów w 2011 r.



Według działów	W tys. zł	W %
Różne rozliczenia	7744,6	27,4
Dochody od osób prawnych i fizycznych	11455,5	40,5
Pomoc społeczna i pozostałe zadania z zakresu polityki społecznej	4435,4	15,7
Gospodarka mieszkaniowa	737,7	2,6
Rolnictwo i łowiectwo	344,7	1,2
Gospodarka komunalna i ochrona środowiska	121,7	0,4
Transport i łączność	1139,8	4,0
Kultura fizyczna	1740,5	6,2
Turystyka	21,7	0,1
Oświata i wychowanie	139,8	0,5
Administracja publiczna	224,4	0,8
Edukacyjna opieka wychowawcza	134,8	0,5
Kultura i ochrona dziedzictwa narodowego	0,3	0,0
Działalność usługowa	9,5	0,0
Bezpieczeństwo publiczne i ochrona przeciwpożarowa	4,8	0,0
Pozostałe	30,1	0,1

Według działów	W tys. zł	W %
Oświata i wychowanie	10833,5	35,1
Pomoc społeczna i pozostałe zadania z zakresu polityki społecznej	6103,1	19,8
Administracja publiczna	3998,0	13,0
Gospodarka komunalna i ochrona środowiska	1347,2	4,4
Transport i łączność	2794,2	9,1
Rolnictwo i łowiectwo	357,7	1,2
Kultura fizyczna	1807,2	5,9
Kultura i ochrona dziedzictwa narodowego	1475,5	4,8
Gospodarka mieszkaniowa	732,5	2,4
Turystyka	62,7	0,2
Edukacyjna opieka wychowawcza	428,5	1,4
Obsługa długu publicznego	185,7	0,6
Bezpieczeństwo publiczne i ochrona przeciwpożarowa	353,6	1,1
Ochrona zdrowia	180,7	0,6
Działalność usługowa	79,1	0,3
Pozostałe	108,1	0,4

Powierzchnia (stan w dniu 1 I 2011 r.) w ha	63370
Liczba miejscowości	64
Liczba sołectw	43
Ludność (stan w dniu 31 XII 2011 r.)	27974
Dochody budżetu gminy w tys. zł	81021,0
na 1 mieszkańca w zł	2898,37
w tym dochody własne w zł	1214,62
Wydatki budżetu gminy w tys. zł	95376,4
na 1 mieszkańca w zł	3411,90
w tym wydatki inwestycyjne w zł	902,80
Wynik budżetu gminy w tys. zł	-14355,4



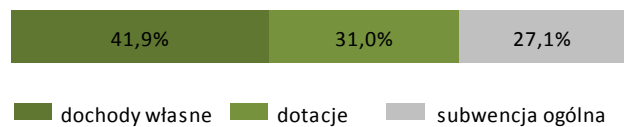
DOCHODY BUDŻETU GMINY w 2011 r.

Według rodzajów	W tys. zł
Dochody własne	33953,6
podatek dochodowy od osób prawnych	371,3
podatek dochodowy od osób fizycznych	9737,9
podatek rolny	293,1
podatek leśny	584,7
podatek od nieruchomości	8802,4
podatek od środków transportowych	487,8
podatek od działalności gospodarczej	36,6
podatek od spadków i darowizn	111,2
podatek od czynności cywilnoprawnych	951,4
wpływy z opłaty skarbowej	418,0
wpływy z opłaty eksploatacyjnej	0,7
wpływy z opłaty targowej	143,9
dochody z majątku	5674,8
pozostałe dochody	6339,8
Dotacje ogółem	25107,9
celowe	13682,1
z budżetu państwa na zadania z zakresu administracji rządowej	10086,1
z budżetu państwa na zadania własne	3408,2
z budżetu państwa na zadania realizowane na podstawie porozumień z organami administracji rządowej	44,6
na zadania realizowane na podstawie porozumień między jednostkami samorządu terytorialnego otrzymane z państwowych funduszy celowych	120,0
w ramach programów finansowanych z udziałem środków europejskich	-
Subwencja ogólna	21959,4
część wyrównawcza	7340,6
część oświatowa	14144,3
część rekompensująca	-
część równoważąca	474,5
uzupełnienie subwencji ogólnej	-

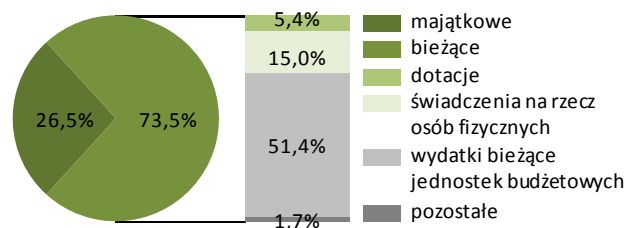
WYDATKI BUDŻETU GMINY w 2011 r.

Według rodzajów	W tys. zł
Majątkowe	25237,0
w tym inwestycyjne	25237,0
Bieżące	70139,4
w tym:	
- dotacje	5171,1
- świadczenia na rzecz osób fizycznych	14299,9
- wydatki bieżące jednostek budżetowych	49057,2
w tym:	
- wynagrodzenia	24956,5
- składki na obowiązkowe ubezpieczenia społeczne i Fundusz Pracy	4266,8
- zakup materiałów i usług	15764,3
- obsługa długu publicznego	1525,6

Struktura dochodów budżetu gminy według rodzajów w 2011 r.



Struktura wydatków budżetu gminy według rodzajów w 2011 r.



Według działów	W tys. zł	W %
Różne rozliczenia	22160,3	27,4
Dochody od osób prawnych i fizycznych	22595,6	27,9
Pomoc społeczna i pozostałe zadania z zakresu polityki społecznej	12702,1	15,7
Gospodarka mieszkaniowa	5870,4	7,2
Rolnictwo i łowiectwo	11203,8	13,8
Gospodarka komunalna i ochrona środowiska	961,8	1,2
Transport i łączność	133,4	0,2
Kultura fizyczna	806,0	1,0
Turystyka	154,7	0,2
Oświata i wychowanie	2427,7	3,0
Administracja publiczna	888,2	1,1
Edukacyjna opieka wychowawcza	726,5	0,9
Kultura i ochrona dziedzictwa narodowego	200,8	0,2
Działalność usługowa	58,2	0,1
Bezpieczeństwo publiczne i ochrona przeciwpożarowa	62,5	0,1
Pozostałe	68,9	0,1

Według działów	W tys. zł	W %
Oświata i wychowanie	27180,4	28,5
Pomoc społeczna i pozostałe zadania z zakresu polityki społecznej	16977,3	17,8
Administracja publiczna	11296,2	11,8
Gospodarka komunalna i ochrona środowiska	3926,6	4,1
Transport i łączność	5544,8	5,8
Rolnictwo i łowiectwo	14972,2	15,7
Kultura fizyczna	1589,6	1,7
Kultura i ochrona dziedzictwa narodowego	4966,1	5,2
Gospodarka mieszkaniowa	4121,1	4,3
Turystyka	191,4	0,2
Edukacyjna opieka wychowawcza	1510,7	1,6
Obsługa długu publicznego	1525,6	1,6
Bezpieczeństwo publiczne i ochrona przeciwpożarowa	376,5	0,4
Ochrona zdrowia	634,0	0,7
Działalność usługowa	396,8	0,4
Pozostałe	167,1	0,2

Powierzchnia (stan w dniu 1 I 2011 r.) w ha	35798
Liczba miejscowości	41
Liczba sołectw	16
Ludność (stan w dniu 31 XII 2011 r.)	8508
Dochody budżetu gminy w tys. zł	29768,0
na 1 mieszkańca w zł	3483,68
w tym dochody własne w zł	1168,53
Wydatki budżetu gminy w tys. zł	35918,7
na 1 mieszkańca w zł	4203,47
w tym wydatki inwestycyjne w zł	1859,89
Wynik budżetu gminy w tys. zł	-6150,6



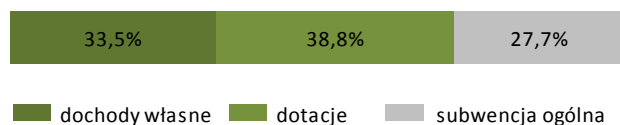
DOCHODY BUDŻETU GMINY w 2011 r.

Według rodzajów	W tys. zł
Dochody własne	9985,1
podatek dochodowy od osób prawnych	31,1
podatek dochodowy od osób fizycznych	2515,3
podatek rolny	117,9
podatek leśny	662,2
podatek od nieruchomości	3395,4
podatek od środków transportowych	86,9
podatek od działalności gospodarczej	29,5
podatek od spadków i darowizn	33,5
podatek od czynności cywilnoprawnych	292,0
wpływy z opłaty skarbowej	27,9
wpływy z opłaty eksploatacyjnej	-
wpływy z opłaty targowej	21,7
dochody z majątku	784,3
pozostałe dochody	1987,3
Dotacje ogółem	11542,3
celowe	4237,1
z budżetu państwa na zadania z zakresu administracji rządowej	2906,6
z budżetu państwa na zadania własne	952,4
z budżetu państwa na zadania realizowane na podstawie porozumień z organami administracji rządowej	5,0
na zadania realizowane na podstawie porozumień między jednostkami samorządu terytorialnego otrzymane z państwowych funduszy celowych	-
w ramach programów finansowanych z udziałem środków europejskich	7305,3
Subwencja ogólna	8240,6
część wyrównawcza	2194,2
część oświatowa	5720,0
część rekompensująca	-
część równoważąca	326,3
uzupełnienie subwencji ogólnej	-

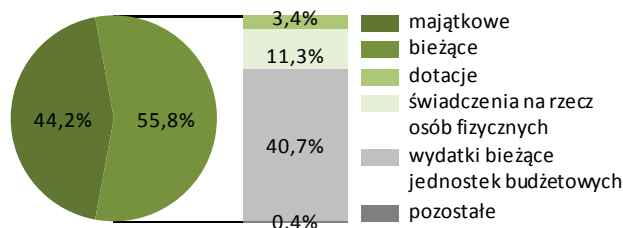
WYDATKI BUDŻETU GMINY w 2011 r.

Według rodzajów	W tys. zł
Majątkowe	15892,8
w tym inwestycyjne	15892,8
Bieżące	20025,9
w tym:	
- dotacje	1199,2
- świadczenia na rzecz osób fizycznych	4058,0
- wydatki bieżące jednostek budżetowych	14615,3
w tym:	
- wynagrodzenia	8319,7
- składki na obowiązkowe ubezpieczenia społeczne i Fundusz Pracy	1451,8
- zakup materiałów i usług	3936,4
- obsługa długu publicznego	150,0

Struktura dochodów budżetu gminy według rodzajów w 2011 r.



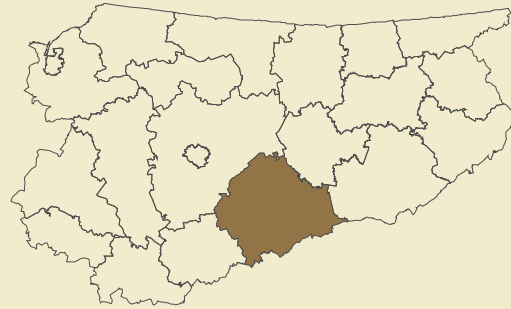
Struktura wydatków budżetu gminy według rodzajów w 2011 r.



Według działów	W tys. zł	W %
Różne rozliczenia	8244,0	27,7
Dochody od osób prawnych i fizycznych	7725,4	26,0
Pomoc społeczna i pozostałe zadania z zakresu polityki społecznej	3496,0	11,7
Gospodarka mieszkaniowa	1046,6	3,5
Rolnictwo i łowiectwo	130,4	0,4
Gospodarka komunalna i ochrona środowiska	6803,2	22,9
Transport i łączność	977,9	3,3
Kultura fizyczna	868,8	2,9
Turystyka	-	-
Oświata i wychowanie	140,3	0,5
Administracja publiczna	214,2	0,7
Edukacyjna opieka wychowawcza	89,1	0,3
Kultura i ochrona dziedzictwa narodowego	-	-
Działalność usługowa	5,0	0,0
Bezpieczeństwo publiczne i ochrona przeciwpożarowa	-	-
Pozostałe	27,2	0,1

Według działów	W tys. zł	W %
Oświata i wychowanie	9869,6	27,5
Pomoc społeczna i pozostałe zadania z zakresu polityki społecznej	4450,2	12,4
Administracja publiczna	3237,4	9,0
Gospodarka komunalna i ochrona środowiska	11911,9	33,2
Transport i łączność	1739,7	4,8
Rolnictwo i łowiectwo	133,9	0,4
Kultura fizyczna	1312,8	3,7
Kultura i ochrona dziedzictwa narodowego	1307,5	3,6
Gospodarka mieszkaniowa	294,2	0,8
Turystyka	28,8	0,1
Edukacyjna opieka wychowawcza	574,3	1,6
Obsługa długu publicznego	150,0	0,4
Bezpieczeństwo publiczne i ochrona przeciwpożarowa	509,4	1,4
Ochrona zdrowia	214,3	0,6
Działalność usługowa	115,9	0,3
Pozostałe	68,7	0,2

Powierzchnia (stan w dniu 1 I 2011 r.) w ha	193321
Liczba gmin	8
Ludność (stan w dniu 31 XII 2011 r.)	71439
Dochody budżetu powiatu w tys. zł	72560,8
na 1 mieszkańca w zł	1016,12
w tym dochody własne w zł	230,89
Wydatki budżetu powiatu w tys. zł	70015,2
na 1 mieszkańca w zł	980,47
w tym wydatki inwestycyjne w zł	173,28
Wynik budżetu powiatu w tys. zł	2545,6



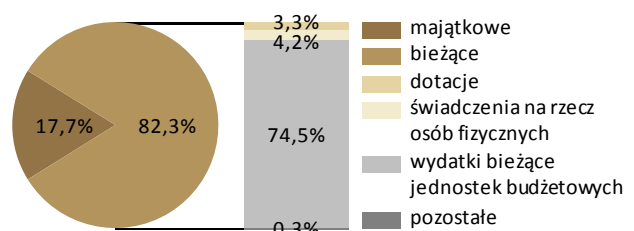
DOCHODY BUDŻETU POWIATU w 2011 r.

Według rodzajów	W tys. zł
Dochody własne	16487,8
podatek dochodowy od osób prawnych	170,9
podatek dochodowy od osób fizycznych	6740,9
dochody z majątku	247,6
pozostałe dochody	9328,4
Dotacje ogółem	20189,7
celowe	19648,0
z budżetu państwa na zadania z zakresu administracji rządowej	10570,8
z budżetu państwa na zadania własne	6144,0
z budżetu państwa na zadania realizowane na podstawie porozumień z organami administracji rządowej	76,8
na zadania realizowane na podstawie porozumień między jednostkami samorządu terytorialnego otrzymane z państwowych funduszy celowych w ramach programów finansowanych z udziałem środków europejskich	2656,6
otrzymane z państwowych funduszy celowych	74,0
w ramach programów finansowanych z udziałem środków europejskich	541,7
Subwencja ogólna	35883,3
część wyrównawcza	8298,4
część oświatowa	23571,5
część równoważąca	3912,8
uzupełnienie subwencji ogólnej	100,6

WYDATKI BUDŻETU POWIATU w 2011 r.

Według rodzajów	W tys. zł
Majątkowe	12373,7
w tym inwestycyjne	12373,7
Bieżące	57641,5
w tym:	
- dotacje	2342,2
- świadczenia na rzecz osób fizycznych	2905,4
- wydatki bieżące jednostek budżetowych	52154,6
w tym:	
- wynagrodzenia	32180,5
- składki na obowiązkowe ubezpieczenia społeczne i Fundusz Pracy	4958,1
- zakup materiałów i usług	9406,6
- obsługa długu publicznego	209,3

Struktura wydatków budżetu powiatu według rodzajów w 2011 r.



Struktura dochodów budżetu powiatu według rodzajów w 2011 r.



■ dochody własne ■ dotacje ■ subwencja ogólna

Dochody, wydatki i wynik budżetu powiatu w 2011 r. (w tys. zł)



■ dochody budżetu ■ wydatki budżetu ■ wynik budżetu

Według działań	W tys. zł	W %
Różne rozliczenia	36056,8	49,7
Pomoc społeczna i pozostałe zadania z zakresu polityki społecznej	13117,2	18,1
Dochody od osób prawnych i fizycznych	6911,8	9,5
Transport i łączność	4580,3	6,3
Ochrona zdrowia	3946,0	5,4
Bezpieczeństwo publiczne i ochrona przeciwpożarowa	3284,9	4,5
Gospodarka mieszkaniowa	109,1	0,2
Oświata i wychowanie	903,6	1,2
Administracja publiczna	2115,9	2,9
Działalność usługowa	839,4	1,2
Edukacyjna opieka wychowawcza	151,2	0,2
Turystyka	4,2	0,0
Leśnictwo	274,3	0,4
Gospodarka komunalna i ochrona środowiska	224,8	0,3
Kultura fizyczna	-	-
Pozostałe	41,2	0,1

Według działań	W tys. zł	W %
Oświata i wychowanie	21070,1	30,1
Pomoc społeczna i pozostałe zadania z zakresu polityki społecznej	18688,6	26,7
Transport i łączność	9836,8	14,0
Administracja publiczna	6126,6	8,8
Edukacyjna opieka wychowawcza	3933,4	5,6
Ochrona zdrowia	4529,9	6,5
Bezpieczeństwo publiczne i ochrona przeciwpożarowa	3314,0	4,7
Obsługa długu publicznego	209,3	0,3
Działalność usługowa	752,8	1,1
Turystyka	53,1	0,1
Kultura fizyczna	-	-
Leśnictwo	369,5	0,5
Gospodarka mieszkaniowa	831,6	1,2
Kultura i ochrona dziedzictwa narodowego	253,4	0,4
Gospodarka komunalna i ochrona środowiska	6,4	0,0
Pozostałe	39,5	0,1

Powierzchnia (stan w dniu 1 I 2011 r.) w ha	26334
Liczba miejscowości	41
Liczba sołectw	17
Ludność (stan w dniu 31 XII 2011 r.)	6796
Dochody budżetu gminy w tys. zł	23842,9
na 1 mieszkańca w zł	3498,08
w tym dochody własne w zł	1528,16
Wydatki budżetu gminy w tys. zł	21969,4
na 1 mieszkańca w zł	3223,21
w tym wydatki inwestycyjne w zł	582,02
Wynik budżetu gminy w tys. zł	1873,5



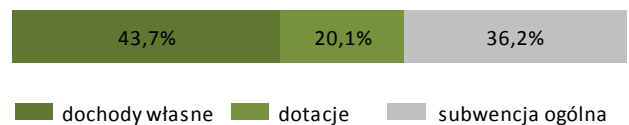
DOCHODY BUDŻETU GMINY w 2011 r.

Według rodzajów	W tys. zł
Dochody własne	10415,9
podatek dochodowy od osób prawnych	3,8
podatek dochodowy od osób fizycznych	1298,9
podatek rolny	695,7
podatek leśny	161,2
podatek od nieruchomości	1062,5
podatek od środków transportowych	36,2
podatek od działalności gospodarczej	10,4
podatek od spadków i darowizn	33,5
podatek od czynności cywilnoprawnych	139,2
wpływy z opłaty skarbowej	21,8
wpływy z opłaty eksploatacyjnej	115,9
wpływy z opłaty targowej	2,2
dochody z majątku	233,3
pozostałe dochody	6601,3
Dotacje ogółem	4802,3
celowe	4685,7
z budżetu państwa na zadania z zakresu administracji rządowej	3691,1
z budżetu państwa na zadania własne	949,4
z budżetu państwa na zadania realizowane na podstawie porozumień z organami administracji rządowej	-
na zadania realizowane na podstawie porozumień między jednostkami samorządu terytorialnego	-
otrzymane z państwowych funduszy celowych	37,3
w ramach programów finansowanych z udziałem środków europejskich	116,6
Subwencja ogólna	8624,7
część wyrównawcza	3052,1
część oświatowa	5521,7
część rekompensująca	-
część równoważąca	25,3
uzupełnienie subwencji ogólnej	25,7

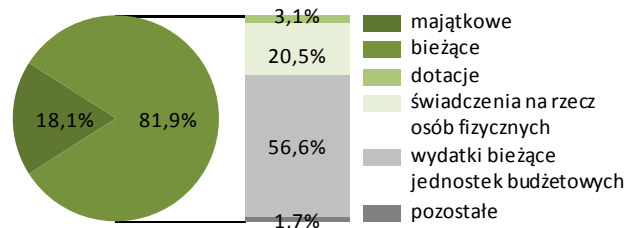
WYDATKI BUDŻETU GMINY w 2011 r.

Według rodzajów	W tys. zł
Majątkowe	3967,1
w tym inwestycyjne	3967,1
Bieżące	18002,4
w tym:	
- dotacje	674,2
- świadczenia na rzecz osób fizycznych	4498,6
- wydatki bieżące jednostek budżetowych	12441,2
w tym:	
- wynagrodzenia	6885,8
- składki na obowiązkowe ubezpieczenia społeczne i Fundusz Pracy	1187,4
- zakup materiałów i usług	3179,5
- obsługa długu publicznego	275,0

Struktura dochodów budżetu gminy według rodzajów w 2011 r.



Struktura wydatków budżetu gminy według rodzajów w 2011 r.



Według działów	W tys. zł	W %
Różne rozliczenia	8700,4	36,5
Dochody od osób prawnych i fizycznych	3698,6	15,5
Pomoc społeczna i pozostałe zadania z zakresu polityki społecznej	3901,1	16,4
Gospodarka mieszkaniowa	474,6	2,0
Rolnictwo i łowiectwo	3276,8	13,7
Gospodarka komunalna i ochrona środowiska	3059,8	12,8
Transport i łączność	-	-
Kultura fizyczna	329,0	1,4
Turystyka	-	-
Oświata i wychowanie	107,8	0,5
Administracja publiczna	91,3	0,4
Edukacyjna opieka wychowawcza	180,8	0,8
Kultura i ochrona dziedzictwa narodowego	1,5	0,0
Działalność usługowa	-	-
Bezpieczeństwo publiczne i ochrona przeciwpożarowa	1,9	0,0
Pozostałe	19,4	0,1

Według działów	W tys. zł	W %
Oświata i wychowanie	8043,3	36,6
Pomoc społeczna i pozostałe zadania z zakresu polityki społecznej	4542,2	20,7
Administracja publiczna	2159,6	9,8
Gospodarka komunalna i ochrona środowiska	3749,9	17,1
Transport i łączność	744,6	3,4
Rolnictwo i łowiectwo	620,3	2,8
Kultura fizyczna	257,0	1,2
Kultura i ochrona dziedzictwa narodowego	529,0	2,4
Gospodarka mieszkaniowa	419,9	1,9
Turystyka	-	-
Edukacyjna opieka wychowawcza	218,1	1,0
Obsługa długu publicznego	275,0	1,3
Bezpieczeństwo publiczne i ochrona przeciwpożarowa	204,9	0,9
Ochrona zdrowia	84,6	0,4
Działalność usługowa	65,8	0,3
Pozostałe	55,1	0,3

Powierzchnia (stan w dniu 1 I 2011 r.) w ha	31190
Liczba miejscowości	25
Liczba sołectw	17
Ludność (stan w dniu 31 XII 2011 r.)	3719
Dochody budżetu gminy w tys. zł	11817,6
na 1 mieszkańca w zł	3181,90
w tym dochody własne w zł	1487,42
Wydatki budżetu gminy w tys. zł	16054,3
na 1 mieszkańca w zł	4322,63
w tym wydatki inwestycyjne w zł	1432,61
Wynik budżetu gminy w tys. zł	-4236,7



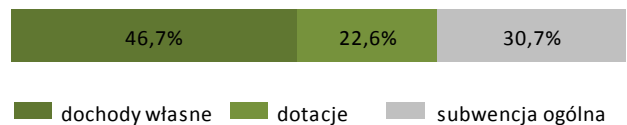
DOCHODY BUDŻETU GMINY w 2011 r.

<i>Według rodzajów</i>	W tys. zł
Dochody własne	5524,3
podatek dochodowy od osób prawnych	56,8
podatek dochodowy od osób fizycznych	993,3
podatek rolny	166,1
podatek leśny	521,9
podatek od nieruchomości	1978,7
podatek od środków transportowych	72,1
podatek od działalności gospodarczej	8,4
podatek od spadków i darowizn	21,6
podatek od czynności cywilnoprawnych	164,0
wpływy z opłaty skarbowej	15,6
wpływy z opłaty eksploatacyjnej	6,3
wpływy z opłaty targowej	0,8
dochody z majątku	226,6
pozostałe dochody	1292,2
Dotacje ogółem	2668,2
celowe	2548,3
z budżetu państwa na zadania z zakresu administracji rządowej	1970,5
z budżetu państwa na zadania własne	358,3
z budżetu państwa na zadania realizowane na podstawie porozumień z organami administracji rządowej	19,5
na zadania realizowane na podstawie porozumień między jednostkami samorządu terytorialnego otrzymane z państwowych funduszy celowych w ramach programów finansowanych z udziałem środków europejskich	-
119,9	200,0
Subwencja ogólna	3625,1
część wyrównawcza	643,7
część oświatowa	2967,0
część rekompensująca	-
część równoważąca	14,5
uzupełnienie subwencji ogólnej	-

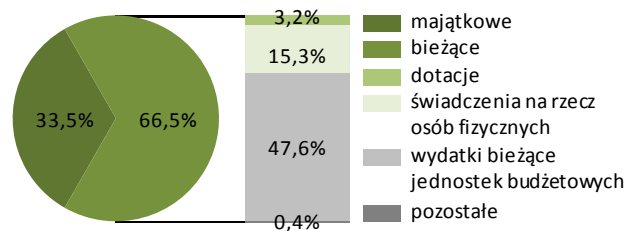
WYDATKI BUDŻETU GMINY w 2011 r.

<i>Według rodzajów</i>	W tys. zł
Majątkowe	5379,7
w tym inwestycyjne	5320,7
Bieżące	10674,5
w tym:	
- dotacje	509,9
- świadczenia na rzecz osób fizycznych	2456,3
- wydatki bieżące jednostek budżetowych	7646,5
w tym:	
- wynagrodzenia	4058,8
- składki na obowiązkowe ubezpieczenia społeczne i Fundusz Pracy	746,0
- zakup materiałów i usług	2157,2
- obsługa długu publicznego	53,8

Struktura dochodów budżetu gminy według rodzajów w 2011 r.



Struktura wydatków budżetu gminy według rodzajów w 2011 r.



<i>Według działów</i>	W tys. zł	W %
Różne rozliczenia	3706,5	31,4
Dochody od osób prawnych i fizycznych	4135,3	35,0
Pomoc społeczna i pozostałe zadania z zakresu polityki społecznej	2186,7	18,5
Gospodarka mieszkaniowa	285,7	2,4
Rolnictwo i łowiectwo	105,1	0,9
Gospodarka komunalna i ochrona środowiska	251,2	2,1
Transport i łączność	1,4	0,0
Kultura fizyczna	658,4	5,6
Turystyka	-	-
Oświata i wychowanie	10,9	0,1
Administracja publiczna	47,5	0,4
Edukacyjna opieka wychowawcza	41,9	0,4
Kultura i ochrona dziedzictwa narodowego	-	-
Działalność usługowa	-	-
Bezpieczeństwo publiczne i ochrona przeciwpożarowa	-	-
Pozostałe	387,2	3,3

<i>Według działów</i>	W tys. zł	W %
Oświata i wychowanie	3924,0	24,4
Pomoc społeczna i pozostałe zadania z zakresu polityki społecznej	2708,1	16,9
Administracja publiczna	1379,1	8,6
Gospodarka komunalna i ochrona środowiska	801,5	5,0
Transport i łączność	27,2	0,2
Rolnictwo i łowiectwo	384,5	2,4
Kultura fizyczna	5097,8	31,8
Kultura i ochrona dziedzictwa narodowego	602,7	3,8
Gospodarka mieszkaniowa	432,6	2,7
Turystyka	101,4	0,6
Edukacyjna opieka wychowawcza	157,0	1,0
Obsługa długu publicznego	53,8	0,3
Bezpieczeństwo publiczne i ochrona przeciwpożarowa	82,4	0,5
Ochrona zdrowia	86,9	0,5
Działalność usługowa	6,6	0,0
Pozostałe	208,8	1,3

Powierzchnia (stan w dniu 1 I 2011 r.) w ha	14920
Liczba miejscowości	20
Liczba sołectw	14
Ludność (stan w dniu 31 XII 2011 r.)	5419
Dochody budżetu gminy w tys. zł	21413,6
na 1 mieszkańca w zł	3959,61
w tym dochody własne w zł	1217,19
Wydatki budżetu gminy w tys. zł	21883,5
na 1 mieszkańca w zł	4046,50
w tym wydatki inwestycyjne w zł	1346,93
Wynik budżetu gminy w tys. zł	-469,9



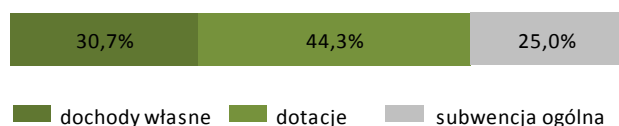
DOCHODY BUDŻETU GMINY w 2011 r.

<i>Według rodzajów</i>	W tys. zł
Dochody własne	6582,6
podatek dochodowy od osób prawnych	4,1
podatek dochodowy od osób fizycznych	1876,0
podatek rolny	259,0
podatek leśny	120,6
podatek od nieruchomości	2153,4
podatek od środków transportowych	106,2
podatek od działalności gospodarczej	5,3
podatek od spadków i darowizn	37,0
podatek od czynności cywilnoprawnych	256,1
wpływy z opłaty skarbowej	27,2
wpływy z opłaty eksploatacyjnej	33,1
wpływy z opłaty targowej	9,1
dochody z majątku	864,1
pozostałe dochody	831,4
Dotacje ogółem	9482,3
celowe	3074,6
z budżetu państwa na zadania z zakresu administracji rządowej	2439,2
z budżetu państwa na zadania własne	595,3
z budżetu państwa na zadania realizowane na podstawie porozumień z organami administracji rządowej	-
na zadania realizowane na podstawie porozumień między jednostkami samorządu terytorialnego otrzymane z państwowych funduszy celowych	40,0
w ramach programów finansowanych z udziałem środków europejskich	-
Subwencja ogólna	5348,7
część wyrównawcza	748,9
część oświatowa	4533,7
część rekompensująca	-
część równoważąca	66,1
uzupełnienie subwencji ogólnej	-

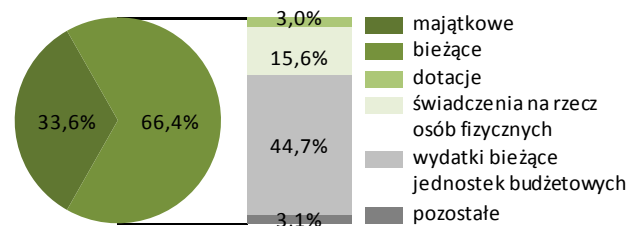
WYDATKI BUDŻETU GMINY w 2011 r.

<i>Według rodzajów</i>	W tys. zł
Majątkowe	7353,2
w tym inwestycyjne	7284,2
Bieżące	14530,3
w tym:	
- dotacje	659,0
- świadczenia na rzecz osób fizycznych	3408,3
- wydatki bieżące jednostek budżetowych	9772,9
w tym:	
- wynagrodzenia	5863,4
- składki na obowiązkowe ubezpieczenia społeczne i Fundusz Pracy	1027,8
- zakup materiałów i usług	2230,6
- obsługa długu publicznego	683,9

Struktura dochodów budżetu gminy według rodzajów w 2011 r.



Struktura wydatków budżetu gminy według rodzajów w 2011 r.



<i>Według działów</i>	W tys. zł	W %
Różne rozliczenia	5562,1	26,0
Dochody od osób prawnych i fizycznych	5081,9	23,7
Pomoc społeczna i pozostałe zadania z zakresu polityki społecznej	2832,4	13,2
Gospodarka mieszkaniowa	826,8	3,9
Rolnictwo i łowiectwo	541,3	2,5
Gospodarka komunalna i ochrona środowiska	17,5	0,1
Transport i łączność	4119,7	19,2
Kultura fizyczna	-	-
Turystyka	-	-
Oświata i wychowanie	394,1	1,8
Administracja publiczna	109,2	0,5
Edukacyjna opieka wychowawcza	84,4	0,4
Kultura i ochrona dziedzictwa narodowego	5,9	0,0
Działalność usługowa	15,0	0,1
Bezpieczeństwo publiczne i ochrona przeciwpożarowa	-	-
Pozostałe	1823,3	8,5

<i>Według działów</i>	W tys. zł	W %
Oświata i wychowanie	6824,1	31,2
Pomoc społeczna i pozostałe zadania z zakresu polityki społecznej	3437,5	15,7
Administracja publiczna	1764,8	8,1
Gospodarka komunalna i ochrona środowiska	397,2	1,8
Transport i łączność	6406,8	29,3
Rolnictwo i łowiectwo	589,4	2,7
Kultura fizyczna	50,2	0,2
Kultura i ochrona dziedzictwa narodowego	390,8	1,8
Gospodarka mieszkaniowa	246,2	1,1
Turystyka	-	-
Edukacyjna opieka wychowawcza	113,9	0,5
Obsługa długu publicznego	683,9	3,1
Bezpieczeństwo publiczne i ochrona przeciwpożarowa	712,9	3,3
Ochrona zdrowia	93,9	0,4
Działalność usługowa	125,8	0,6
Pozostałe	46,1	0,2

Powierzchnia (stan w dniu 1 I 2011 r.) w ha	22441
Liczba miejscowości	30
Liczba sołectw	15
Ludność (stan w dniu 31 XII 2011 r.)	5783
Dochody budżetu gminy w tys. zł	24741,7
na 1 mieszkańca w zł	4257,01
w tym dochody własne w zł	556,79
Wydatki budżetu gminy w tys. zł	21780,3
na 1 mieszkańca w zł	3747,47
w tym wydatki inwestycyjne w zł	410,92
Wynik budżetu gminy w tys. zł	2961,4



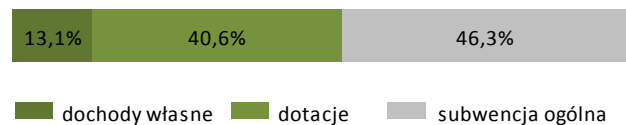
DOCHODY BUDŻETU GMINY w 2011 r.

Według rodzajów	W tys. zł
Dochody własne	3236,1
podatek dochodowy od osób prawnych	7,6
podatek dochodowy od osób fizycznych	857,4
podatek rolny	199,5
podatek leśny	214,9
podatek od nieruchomości	732,7
podatek od środków transportowych	41,7
podatek od działalności gospodarczej	-
podatek od spadków i darowizn	7,9
podatek od czynności cywilnoprawnych	70,8
wpływy z opłaty skarbowej	19,0
wpływy z opłaty eksploatacyjnej	24,9
wpływy z opłaty targowej	2,6
dochody z majątku	70,4
pozostałe dochody	986,8
Dotacje ogółem	10040,9
celowe	5420,2
z budżetu państwa na zadania z zakresu administracji rządowej	4479,5
z budżetu państwa na zadania własne	849,4
z budżetu państwa na zadania realizowane na podstawie porozumień z organami administracji rządowej	7,9
na zadania realizowane na podstawie porozumień między jednostkami samorządu terytorialnego otrzymane z państwowych funduszy celowych	46,9
w ramach programów finansowanych z udziałem środków europejskich	28,4
ogółem	4620,7
Subwencja ogólna	11464,8
część wyrównawcza	3891,2
część oświatowa	7271,9
część rekompensująca	-
część równoważąca	301,6
uzupełnienie subwencji ogólnej	-

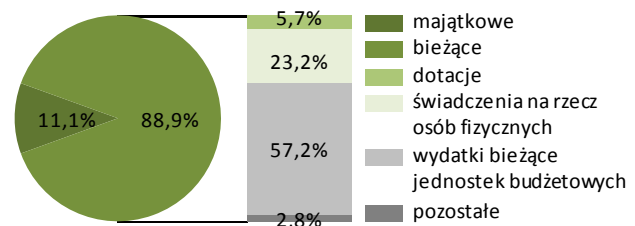
WYDATKI BUDŻETU GMINY w 2011 r.

Według rodzajów	W tys. zł
Majątkowe	2410,3
w tym inwestycyjne	2388,3
Bieżące	19370,0
w tym:	
- dotacje	1243,5
- świadczenia na rzecz osób fizycznych	5067,1
- wydatki bieżące jednostek budżetowych	12455,7
w tym:	
- wynagrodzenia	7413,6
- składki na obowiązkowe ubezpieczenia społeczne i Fundusz Pracy	1276,3
- zakup materiałów i usług	2831,5
- obsługa długu publicznego	577,9

Struktura dochodów budżetu gminy według rodzajów w 2011 r.



Struktura wydatków budżetu gminy według rodzajów w 2011 r.



Według działów	W tys. zł	W %
Różne rozliczenia	11490,4	46,4
Dochody od osób prawnych i fizycznych	2290,9	9,3
Pomoc społeczna i pozostałe zadania z zakresu polityki społecznej	5048,3	20,4
Gospodarka mieszkaniowa	47,9	0,2
Rolnictwo i łowiectwo	3639,6	14,7
Gospodarka komunalna i ochrona środowiska	155,2	0,6
Transport i łączność	38,6	0,2
Kultura fizyczna	-	-
Turystyka	-	-
Oświata i wychowanie	343,9	1,4
Administracja publiczna	501,2	2,0
Edukacyjna opieka wychowawcza	267,7	1,1
Kultura i ochrona dziedzictwa narodowego	544,8	2,2
Działalność usługowa	7,9	0,0
Bezpieczeństwo publiczne i ochrona przeciwpożarowa	343,7	1,4
Pozostałe	21,7	0,1

Według działów	W tys. zł	W %
Oświata i wychowanie	8542,4	39,2
Pomoc społeczna i pozostałe zadania z zakresu polityki społecznej	5827,4	26,8
Administracja publiczna	2303,7	10,6
Gospodarka komunalna i ochrona środowiska	972,7	4,5
Transport i łączność	387,6	1,8
Rolnictwo i łowiectwo	470,7	2,2
Kultura fizyczna	-	-
Kultura i ochrona dziedzictwa narodowego	1091,7	5,0
Gospodarka mieszkaniowa	239,2	1,1
Turystyka	3,6	0,0
Edukacyjna opieka wychowawcza	362,6	1,7
Obsługa długu publicznego	577,9	2,7
Bezpieczeństwo publiczne i ochrona przeciwpożarowa	818,8	3,8
Ochrona zdrowia	43,2	0,2
Działalność usługowa	78,6	0,4
Pozostałe	60,3	0,3

Powierzchnia (stan w dniu 1 I 2011 r.) w ha	1062
Liczba miejscowości	1
Liczba sołectw	-
Ludność (stan w dniu 31 XII 2011 r.)	25107
Dochody budżetu gminy w tys. zł	67201,8
na 1 mieszkańca w zł	2665,36
w tym dochody własne w zł	1163,47
Wydatki budżetu gminy w tys. zł	68399,0
na 1 mieszkańca w zł	2712,85
w tym wydatki inwestycyjne w zł	496,06
Wynik budżetu gminy w tys. zł	-1197,2



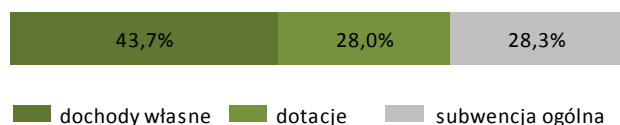
DOCHODY BUDŻETU GMINY w 2011 r.

<i>Według rodzajów</i>	W tys. zł
Dochody własne	29334,6
podatek dochodowy od osób prawnych	191,1
podatek dochodowy od osób fizycznych	12600,5
podatek rolny	6,7
podatek leśny	0,2
podatek od nieruchomości	7174,6
podatek od środków transportowych	374,3
podatek od działalności gospodarczej	60,1
podatek od spadków i darowizn	106,5
podatek od czynności cywilnoprawnych	761,5
wpływy z opłaty skarbowej	480,7
wpływy z opłaty eksploatacyjnej	-
wpływy z opłaty targowej	210,0
dochody z majątku	3987,2
pozostałe dochody	3381,1
Dotacje ogółem	18830,0
celowe	14478,0
z budżetu państwa na zadania z zakresu administracji rządowej	8419,6
z budżetu państwa na zadania własne	2820,7
z budżetu państwa na zadania realizowane na podstawie porozumień z organami administracji rządowej	5,0
na zadania realizowane na podstawie porozumień między jednostkami samorządu terytorialnego otrzymane z państwowych funduszy celowych	3128,7
w ramach programów finansowanych z udziałem środków europejskich	104,0
ogółem	4352,0
Subwencja ogólna	19037,2
część wyrównawcza	3179,4
część oświatowa	15083,4
część rekompensująca	-
część równoważąca	360,9
uzupełnienie subwencji ogólnej	413,4

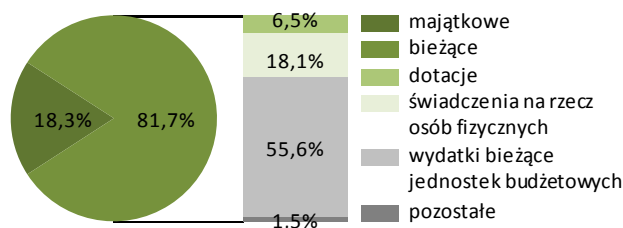
WYDATKI BUDŻETU GMINY w 2011 r.

<i>Według rodzajów</i>	W tys. zł
Majątkowe	12507,2
w tym inwestycyjne	12507,2
Bieżące	55891,8
w tym:	
- dotacje	4428,5
- świadczenia na rzecz osób fizycznych	12398,1
- wydatki bieżące jednostek budżetowych	38005,5
w tym:	
- wynagrodzenia	23898,9
- składki na obowiązkowe ubezpieczenia społeczne i Fundusz Pracy	3908,7
- zakup materiałów i usług	7596,8
- obsługa długu publicznego	989,2

Struktura dochodów budżetu gminy według rodzajów w 2011 r.



Struktura wydatków budżetu gminy według rodzajów w 2011 r.



<i>Według działów</i>	W tys. zł	W %
Różne rozliczenia	19063,6	28,4
Dochody od osób prawnych i fizycznych	22782,8	33,9
Pomoc społeczna i pozostałe zadania z zakresu polityki społecznej	11106,9	16,5
Gospodarka mieszkaniowa	4283,7	6,4
Rolnictwo i łowiectwo	5,1	0,0
Gospodarka komunalna i ochrona środowiska	5414,7	8,1
Transport i łączność	1176,5	1,8
Kultura fizyczna	434,1	0,6
Turystyka	-	-
Oświata i wychowanie	1776,6	2,6
Administracja publiczna	659,4	1,0
Edukacyjna opieka wychowawcza	314,3	0,5
Kultura i ochrona dziedzictwa narodowego	20,0	0,0
Działalność usługowa	90,0	0,1
Bezpieczeństwo publiczne i ochrona przeciwpożarowa	25,0	0,0
Pozostałe	49,1	0,1

<i>Według działów</i>	W tys. zł	W %
Oświata i wychowanie	24128,6	35,3
Pomoc społeczna i pozostałe zadania z zakresu polityki społecznej	14728,8	21,5
Administracja publiczna	5758,7	8,4
Gospodarka komunalna i ochrona środowiska	11178,4	16,3
Transport i łączność	5069,1	7,4
Rolnictwo i łowiectwo	5,2	0,0
Kultura fizyczna	1516,1	2,2
Kultura i ochrona dziedzictwa narodowego	1892,6	2,8
Gospodarka mieszkaniowa	1059,8	1,5
Turystyka	-	-
Edukacyjna opieka wychowawcza	1160,9	1,7
Obsługa długu publicznego	989,2	1,4
Bezpieczeństwo publiczne i ochrona przeciwpożarowa	397,8	0,6
Ochrona zdrowia	419,6	0,6
Działalność usługowa	5,0	0,0
Pozostałe	89,2	0,1

Powierzchnia (stan w dniu 1 I 2011 r.) w ha	34624
Liczba miejscowości	51
Liczba sołectw	32
Ludność (stan w dniu 31 XII 2011 r.)	11888
Dochody budżetu gminy w tys. zł	30525,3
na 1 mieszkańca w zł	2597,90
w tym dochody własne w zł	1146,94
Wydatki budżetu gminy w tys. zł	31601,9
na 1 mieszkańca w zł	2689,53
w tym wydatki inwestycyjne w zł	637,54
Wynik budżetu gminy w tys. zł	-1076,6



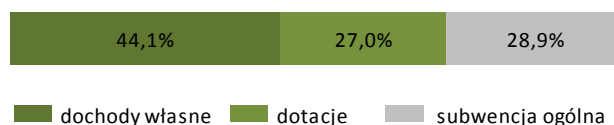
DOCHODY BUDŻETU GMINY w 2011 r.

Według rodzajów	W tys. zł
Dochody własne	13476,5
podatek dochodowy od osób prawnych	6,7
podatek dochodowy od osób fizycznych	3867,9
podatek rolny	259,0
podatek leśny	407,7
podatek od nieruchomości	4697,0
podatek od środków transportowych	116,3
podatek od działalności gospodarczej	14,1
podatek od spadków i darowizn	25,1
podatek od czynności cywilnoprawnych	319,2
wpływy z opłaty skarbowej	28,4
wpływy z opłaty eksploatacyjnej	17,3
wpływy z opłaty targowej	-
dochody z majątku	444,0
pozostałe dochody	3273,7
Dotacje ogółem	8226,6
celowe	7985,6
z budżetu państwa na zadania z zakresu administracji rządowej	5412,4
z budżetu państwa na zadania własne	2455,4
z budżetu państwa na zadania realizowane na podstawie porozumień z organami administracji rządowej	-
na zadania realizowane na podstawie porozumień między jednostkami samorządu terytorialnego	77,0
otrzymane z państwowych funduszy celowych	29,6
w ramach programów finansowanych z udziałem środków europejskich	241,0
Subwencja ogólna	8822,1
część wyrównawcza	2799,1
część oświatowa	6023,0
część rekompensująca	-
część równoważąca	-
uzupełnienie subwencji ogólnej	-

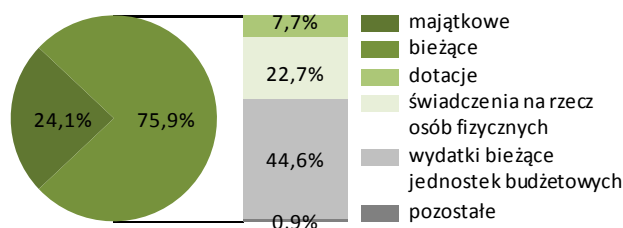
WYDATKI BUDŻETU GMINY w 2011 r.

Według rodzajów	W tys. zł
Majątkowe	7614,0
w tym inwestycyjne	7491,0
Bieżące	23987,9
w tym:	
- dotacje	2429,1
- świadczenia na rzecz osób fizycznych	7178,6
- wydatki bieżące jednostek budżetowych	14091,5
w tym:	
- wynagrodzenia	7675,8
- składki na obowiązkowe ubezpieczenia społeczne i Fundusz Pracy	1240,8
- zakup materiałów i usług	3725,2
- obsługa długu publicznego	276,5

Struktura dochodów budżetu gminy według rodzajów w 2011 r.



Struktura wydatków budżetu gminy według rodzajów w 2011 r.



Według działów	W tys. zł	W %
Różne rozliczenia	8953,3	29,3
Dochody od osób prawnych i fizycznych	10175,9	33,3
Pomoc społeczna i pozostałe zadania z zakresu polityki społecznej	6273,1	20,6
Gospodarka mieszkaniowa	814,0	2,7
Rolnictwo i łowiectwo	1052,6	3,4
Gospodarka komunalna i ochrona środowiska	637,4	2,1
Transport i łączność	1022,7	3,4
Kultura fizyczna	234,2	0,8
Turystyka	-	-
Oświata i wychowanie	161,6	0,5
Administracja publiczna	104,8	0,3
Edukacyjna opieka wychowawcza	310,1	1,0
Kultura i ochrona dziedzictwa narodowego	703,1	2,3
Działalność usługowa	-	-
Bezpieczeństwo publiczne i ochrona przeciwpożarowa	50,0	0,2
Pozostałe	32,5	0,1

Według działów	W tys. zł	W %
Oświata i wychowanie	10654,7	33,7
Pomoc społeczna i pozostałe zadania z zakresu polityki społecznej	7634,1	24,2
Administracja publiczna	2861,7	9,1
Gospodarka komunalna i ochrona środowiska	2585,6	8,2
Transport i łączność	2895,2	9,2
Rolnictwo i łowiectwo	2174,4	6,9
Kultura fizyczna	106,6	0,3
Kultura i ochrona dziedzictwa narodowego	570,7	1,8
Gospodarka mieszkaniowa	604,7	1,9
Turystyka	3,2	0,0
Edukacyjna opieka wychowawcza	566,9	1,8
Obsługa długu publicznego	276,5	0,9
Bezpieczeństwo publiczne i ochrona przeciwpożarowa	198,7	0,6
Ochrona zdrowia	87,9	0,3
Działalność usługowa	-	-
Pozostałe	380,9	1,2

Powierzchnia (stan w dniu 1 I 2011 r.) w ha	27955
Liczba miejscowości	26
Liczba sołectw	15
Ludność (stan w dniu 31 XII 2011 r.)	6138
Dochody budżetu gminy w tys. zł	27834,0
na 1 mieszkańca w zł	4545,81
w tym dochody własne w zł	2366,80
Wydatki budżetu gminy w tys. zł	30729,4
na 1 mieszkańca w zł	5018,68
w tym wydatki inwestycyjne w zł	2586,05
Wynik budżetu gminy w tys. zł	-2895,4



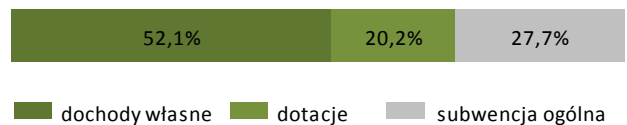
DOCHODY BUDŻETU GMINY w 2011 r.

Według rodzajów	W tys. zł
Dochody własne	14491,9
podatek dochodowy od osób prawnych	12,6
podatek dochodowy od osób fizycznych	1575,7
podatek rolny	68,9
podatek leśny	484,0
podatek od nieruchomości	2536,8
podatek od środków transportowych	120,4
podatek od działalności gospodarczej	10,8
podatek od spadków i darowizn	12,3
podatek od czynności cywilnoprawnych	174,9
wpływy z opłaty skarbowej	19,7
wpływy z opłaty eksploatacyjnej	0,6
wpływy z opłaty targowej	21,5
dochody z majątku	503,5
pozostałe dochody	8950,2
Dotacje ogółem	5614,3
celowe	5220,0
z budżetu państwa na zadania z zakresu administracji rządowej	3591,5
z budżetu państwa na zadania własne	1451,5
z budżetu państwa na zadania realizowane na podstawie porozumień z organami administracji rządowej	27,0
na zadania realizowane na podstawie porozumień między jednostkami samorządu terytorialnego otrzymane z państwowych funduszy celowych w ramach programów finansowanych z udziałem środków europejskich	394,2
Subwencja ogólna	7727,8
część wyrównawcza	2059,4
część oświatowa	5526,6
część rekompensująca	-
część równoważąca	141,8
uzupełnienie subwencji ogólnej	-

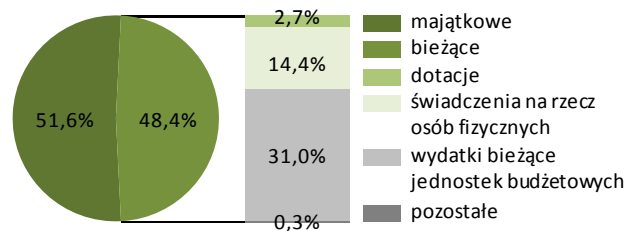
WYDATKI BUDŻETU GMINY w 2011 r.

Według rodzajów	W tys. zł
Majątkowe	15860,4
w tym inwestycyjne	15834,4
Bieżące	14869,0
w tym:	
- dotacje	815,1
- świadczenia na rzecz osób fizycznych	4440,0
- wydatki bieżące jednostek budżetowych	9526,6
w tym:	
- wynagrodzenia	5663,9
- składki na obowiązkowe ubezpieczenia społeczne i Fundusz Pracy	992,1
- zakup materiałów i usług	2127,1
- obsługa długu publicznego	60,3

Struktura dochodów budżetu gminy według rodzajów w 2011 r.



Struktura wydatków budżetu gminy według rodzajów w 2011 r.



Według działów	W tys. zł	W %
Różne rozliczenia	7906,8	28,4
Dochody od osób prawnych i fizycznych	5187,3	18,6
Pomoc społeczna i pozostałe zadania z zakresu polityki społecznej	4249,7	15,3
Gospodarka mieszkaniowa	5839,6	21,0
Rolnictwo i łowiectwo	878,9	3,2
Gospodarka komunalna i ochrona środowiska	2146,3	7,7
Transport i łączność	939,1	3,4
Kultura fizyczna	-	-
Turystyka	144,5	0,5
Oświata i wychowanie	83,2	0,3
Administracja publiczna	61,0	0,2
Edukacyjna opieka wychowawcza	125,6	0,5
Kultura i ochrona dziedzictwa narodowego	250,0	0,9
Działalność usługowa	2,0	0,0
Bezpieczeństwo publiczne i ochrona przeciwpożarowa	0,8	0,0
Pozostałe	19,2	0,1

Według działów	W tys. zł	W %
Oświata i wychowanie	6756,2	22,0
Pomoc społeczna i pozostałe zadania z zakresu polityki społecznej	4603,1	15,0
Administracja publiczna	1631,5	5,3
Gospodarka komunalna i ochrona środowiska	3291,8	10,7
Transport i łączność	1767,4	5,8
Rolnictwo i łowiectwo	1161,7	3,8
Kultura fizyczna	4,0	0,0
Kultura i ochrona dziedzictwa narodowego	985,5	3,2
Gospodarka mieszkaniowa	9791,0	31,9
Turystyka	260,3	0,8
Edukacyjna opieka wychowawcza	171,4	0,6
Obsługa długu publicznego	60,3	0,2
Bezpieczeństwo publiczne i ochrona przeciwpożarowa	103,5	0,3
Ochrona zdrowia	76,4	0,2
Działalność usługowa	2,0	0,0
Pozostałe	63,5	0,2

Powierzchnia (stan w dniu 1 I 2011 r.) w ha	34795
Liczba miejscowości	35
Liczba sołectw	22
Ludność (stan w dniu 31 XII 2011 r.)	6589
Dochody budżetu gminy w tys. zł	26466,7
na 1 mieszkańca w zł	4025,96
w tym dochody własne w zł	1697,33
Wydatki budżetu gminy w tys. zł	24414,3
na 1 mieszkańca w zł	3713,77
w tym wydatki inwestycyjne w zł	549,99
Wynik budżetu gminy w tys. zł	2052,4



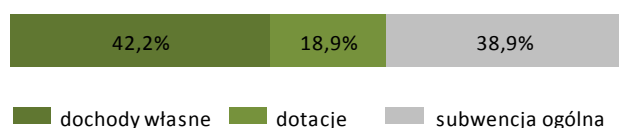
DOCHODY BUDŻETU GMINY w 2011 r.

Według rodzajów	W tys. zł
Dochody własne	11158,3
podatek dochodowy od osób prawnych	534,5
podatek dochodowy od osób fizycznych	1342,4
podatek rolny	161,0
podatek leśny	424,4
podatek od nieruchomości	2418,0
podatek od środków transportowych	79,6
podatek od działalności gospodarczej	8,2
podatek od spadków i darowizn	7,6
podatek od czynności cywilnoprawnych	110,7
wpływy z opłaty skarbowej	18,9
wpływy z opłaty eksploatacyjnej	6,1
wpływy z opłaty targowej	4,3
dochody z majątku	165,6
pozostałe dochody	5876,9
Dotacje ogółem	5016,2
celowe	5016,2
z budżetu państwa na zadania z zakresu administracji rządowej	3792,1
z budżetu państwa na zadania własne	1218,1
z budżetu państwa na zadania realizowane na podstawie porozumień z organami administracji rządowej	6,0
na zadania realizowane na podstawie porozumień między jednostkami samorządu terytorialnego otrzymane z państwowych funduszy celowych w ramach programów finansowanych z udziałem środków europejskich	-
Subwencja ogólna	10292,2
część wyrównawcza	3269,4
część oświatowa	6841,4
część rekompensująca	-
część równoważąca	181,4
uzupełnienie subwencji ogólnej	-

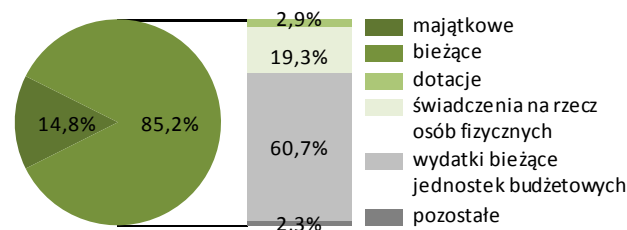
WYDATKI BUDŻETU GMINY w 2011 r.

Według rodzajów	W tys. zł
Majątkowe	3615,6
w tym inwestycyjne	3615,6
Bieżące	20798,7
w tym:	
- dotacje	695,3
- świadczenia na rzecz osób fizycznych	4712,7
- wydatki bieżące jednostek budżetowych	14823,4
w tym:	
- wynagrodzenia	6241,9
- składki na obowiązkowe ubezpieczenia społeczne i Fundusz Pracy	1083,5
- zakup materiałów i usług	6527,6
- obsługa długu publicznego	315,8

Struktura dochodów budżetu gminy według rodzajów w 2011 r.



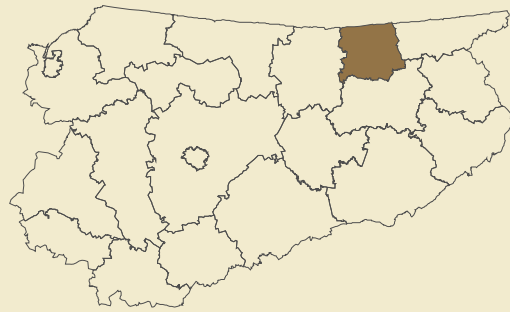
Struktura wydatków budżetu gminy według rodzajów w 2011 r.



Według działów	W tys. zł	W %
Różne rozliczenia	10292,2	38,9
Dochody od osób prawnych i fizycznych	5220,7	19,7
Pomoc społeczna i pozostałe zadania z zakresu polityki społecznej	4097,4	15,5
Gospodarka mieszkaniowa	231,3	0,9
Rolnictwo i łowiectwo	2564,8	9,7
Gospodarka komunalna i ochrona środowiska	42,5	0,2
Transport i łączność	-	-
Kultura fizyczna	500,0	1,9
Turystyka	-	-
Oświata i wychowanie	343,5	1,3
Administracja publiczna	2939,3	11,1
Edukacyjna opieka wychowawcza	215,7	0,8
Kultura i ochrona dziedzictwa narodowego	-	-
Działalność usługowa	6,0	0,0
Bezpieczeństwo publiczne i ochrona przeciwpożarowa	-	-
Pozostałe	13,4	0,1

Według działów	W tys. zł	W %
Oświata i wychowanie	11483,6	47,0
Pomoc społeczna i pozostałe zadania z zakresu polityki społecznej	4809,2	19,7
Administracja publiczna	2133,7	8,7
Gospodarka komunalna i ochrona środowiska	517,8	2,1
Transport i łączność	2068,8	8,5
Rolnictwo i łowiectwo	1449,6	5,9
Kultura fizyczna	68,3	0,3
Kultura i ochrona dziedzictwa narodowego	695,7	2,8
Gospodarka mieszkaniowa	140,4	0,6
Turystyka	-	-
Edukacyjna opieka wychowawcza	263,7	1,1
Obsługa długu publicznego	315,8	1,3
Bezpieczeństwo publiczne i ochrona przeciwpożarowa	163,9	0,7
Ochrona zdrowia	43,9	0,2
Działalność usługowa	209,8	0,9
Pozostałe	50,2	0,2

Powierzchnia (stan w dniu 1 I 2011 r.) w ha	69322
Liczba gmin	3
Ludność (stan w dniu 31 XII 2011 r.)	23736
Dochody budżetu powiatu w tys. zł	40553,0
na 1 mieszkańca w zł	1703,48
w tym dochody własne w zł	453,38
Wydatki budżetu powiatu w tys. zł	42076,6
na 1 mieszkańca w zł	1767,48
w tym wydatki inwestycyjne w zł	315,35
Wynik budżetu powiatu w tys. zł	-1523,7



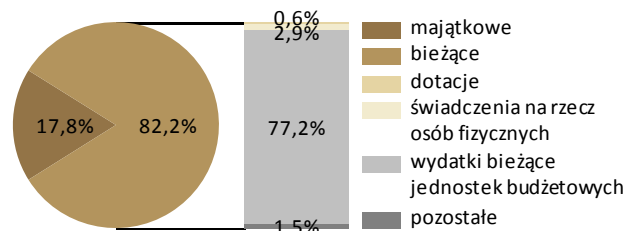
DOCHODY BUDŻETU POWIATU w 2011 r.

Według rodzajów	W tys. zł
Dochody własne	10793,2
podatek dochodowy od osób prawnych	30,8
podatek dochodowy od osób fizycznych	2060,5
dochody z majątku	659,5
pozostałe dochody	8042,4
Dotacje ogółem	16514,4
celowe	16149,5
z budżetu państwa na zadania z zakresu administracji rządowej	4812,5
z budżetu państwa na zadania własne	10662,7
z budżetu państwa na zadania realizowane na podstawie porozumień z organami administracji rządowej	109,5
na zadania realizowane na podstawie porozumień między jednostkami samorządu terytorialnego otrzymane z państwowych funduszy celowych	12,0
w ramach programów finansowanych z udziałem środków europejskich	14,1
	365,0
Subwencja ogólna	13245,4
część wyrównawcza	3381,7
część oświatowa	7689,1
część równoważąca	2174,5
uzupełnienie subwencji ogólnej	-


WYDATKI BUDŻETU POWIATU w 2011 r.

Według rodzajów	W tys. zł
Majątkowe	7507,1
w tym inwestycyjne	7507,1
Bieżące	34569,5
w tym:	
- dotacje	239,6
- świadczenia na rzecz osób fizycznych	1200,7
- wydatki bieżące jednostek budżetowych	32496,9
w tym:	
- wynagrodzenia	15905,1
- składki na obowiązkowe ubezpieczenia społeczne i Fundusz Pracy	2413,5
- zakup materiałów i usług	7724,4
- obsługa długu publicznego	628,2

Struktura wydatków budżetu powiatu według rodzajów w 2011 r.



Struktura dochodów budżetu powiatu według rodzajów w 2011 r.



■ dochody własne ■ dotacje ■ subwencja ogólna

Dochody, wydatki i wynik budżetu powiatu w 2011 r. (w tys. zł)



■ dochody budżetu ■ wydatki budżetu ■ wynik budżetu

Według działań	W tys. zł	W %
Różne rozliczenia	13330,7	32,9
Pomoc społeczna i pozostałe zadania z zakresu polityki społecznej	9997,3	24,7
Dochody od osób prawnych i fizycznych	2629,9	6,5
Transport i łączność	4548,9	11,2
Ochrona zdrowia	4094,7	10,1
Bezpieczeństwo publiczne i ochrona przeciwpożarowa	3816,4	9,4
Gospodarka mieszkaniowa	423,9	1,0
Oświata i wychowanie	114,9	0,3
Administracja publiczna	281,0	0,7
Działalność usługowa	380,4	0,9
Edukacyjna opieka wychowawcza	530,1	1,3
Turystyka	-	-
Leśnictwo	279,1	0,7
Gospodarka komunalna i ochrona środowiska	85,6	0,2
Kultura fizyczna	-	-
Pozostałe	40,0	0,1

Według działań	W tys. zł	W %
Oświata i wychowanie	6460,4	15,4
Pomoc społeczna i pozostałe zadania z zakresu polityki społecznej	11933,8	28,4
Transport i łączność	7950,2	18,9
Administracja publiczna	2834,8	6,7
Edukacyjna opieka wychowawcza	2160,9	5,1
Ochrona zdrowia	5524,1	13,1
Bezpieczeństwo publiczne i ochrona przeciwpożarowa	3853,7	9,2
Obsługa długu publicznego	628,2	1,5
Działalność usługowa	224,6	0,5
Turystyka	-	-
Kultura fizyczna	15,0	0,0
Leśnictwo	286,0	0,7
Gospodarka mieszkaniowa	12,0	0,0
Kultura i ochrona dziedzictwa narodowego	41,7	0,1
Gospodarka komunalna i ochrona środowiska	109,2	0,3
Pozostałe	42,0	0,1

Powierzchnia (stan w dniu 1 I 2011 r.) w ha	17497
Liczba miejscowości	29
Liczba sołectw	16
Ludność (stan w dniu 31 XII 2011 r.)	3002
Dochody budżetu gminy w tys. zł	9638,1
na 1 mieszkańca w zł	3203,10
w tym dochody własne w zł	866,94
Wydatki budżetu gminy w tys. zł	15079,2
na 1 mieszkańca w zł	5011,38
w tym wydatki inwestycyjne w zł	2147,77
Wynik budżetu gminy w tys. zł	-5441,1



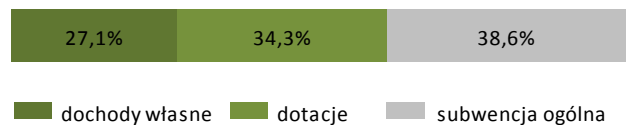
DOCHODY BUDŻETU GMINY w 2011 r.

Według rodzajów	W tys. zł
Dochody własne	2608,6
podatek dochodowy od osób prawnych	1,0
podatek dochodowy od osób fizycznych	462,6
podatek rolny	759,4
podatek leśny	82,5
podatek od nieruchomości	261,9
podatek od środków transportowych	49,3
podatek od działalności gospodarczej	0,6
podatek od spadków i darowizn	27,7
podatek od czynności cywilnoprawnych	31,1
wpływy z opłaty skarbowej	11,2
wpływy z opłaty eksploatacyjnej	2,4
wpływy z opłaty targowej	-
dochody z majątku	226,9
pozostałe dochody	692,1
Dotacje ogółem	3307,1
celowe	3159,5
z budżetu państwa na zadania z zakresu administracji rządowej	1984,5
z budżetu państwa na zadania własne	1013,0
z budżetu państwa na zadania realizowane na podstawie porozumień z organami administracji rządowej	2,0
na zadania realizowane na podstawie porozumień między jednostkami samorządu terytorialnego otrzymane z państwowych funduszy celowych	152,0
w ramach programów finansowanych z udziałem środków europejskich	-
147,6	147,6
Subwencja ogólna	3722,4
część wyrównawcza	1298,2
część oświatowa	2359,0
część rekompensująca	-
część równoważąca	65,2
uzupełnienie subwencji ogólnej	-

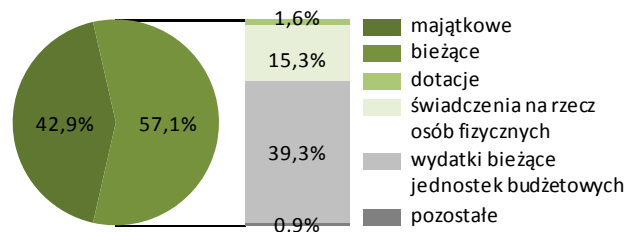
WYDATKI BUDŻETU GMINY w 2011 r.

Według rodzajów	W tys. zł
Majątkowe	6462,6
w tym inwestycyjne	6462,6
Bieżące	8616,6
w tym:	
- dotacje	247,2
- świadczenia na rzecz osób fizycznych	2307,8
- wydatki bieżące jednostek budżetowych	5925,9
w tym:	
- wynagrodzenia	3166,6
- składki na obowiązkowe ubezpieczenia społeczne i Fundusz Pracy	571,6
- zakup materiałów i usług	1417,1
- obsługa długu publicznego	95,2

Struktura dochodów budżetu gminy według rodzajów w 2011 r.



Struktura wydatków budżetu gminy według rodzajów w 2011 r.



Według działów	W tys. zł	W %
Różne rozliczenia	3723,3	38,6
Dochody od osób prawnych i fizycznych	1735,1	18,0
Pomoc społeczna i pozostałe zadania z zakresu polityki społecznej	2003,0	20,8
Gospodarka mieszkaniowa	113,5	1,2
Rolnictwo i łowiectwo	1085,1	11,3
Gospodarka komunalna i ochrona środowiska	5,3	0,1
Transport i łączność	753,9	7,8
Kultura fizyczna	-	-
Turystyka	-	-
Oświata i wychowanie	57,3	0,6
Administracja publiczna	49,8	0,5
Edukacyjna opieka wychowawcza	86,1	0,9
Kultura i ochrona dziedzictwa narodowego	-	-
Działalność usługowa	11,0	0,1
Bezpieczeństwo publiczne i ochrona przeciwpożarowa	-	-
Pozostałe	14,6	0,2

Według działów	W tys. zł	W %
Oświata i wychowanie	3353,0	22,2
Pomoc społeczna i pozostałe zadania z zakresu polityki społecznej	2378,7	15,8
Administracja publiczna	1147,7	7,6
Gospodarka komunalna i ochrona środowiska	304,3	2,0
Transport i łączność	1561,7	10,4
Rolnictwo i łowiectwo	5509,0	36,5
Kultura fizyczna	13,5	0,1
Kultura i ochrona dziedzictwa narodowego	279,6	1,9
Gospodarka mieszkaniowa	131,0	0,9
Turystyka	-	-
Edukacyjna opieka wychowawcza	140,7	0,9
Obsługa długu publicznego	100,6	0,7
Bezpieczeństwo publiczne i ochrona przeciwpożarowa	94,3	0,6
Ochrona zdrowia	14,4	0,1
Działalność usługowa	8,4	0,1
Pozostałe	42,4	0,3

Powierzchnia (stan w dniu 1 I 2011 r.) w ha	17678
Liczba miejscowości	17
Liczba sołectw	14
Ludność (stan w dniu 31 XII 2011 r.)	3447
Dochody budżetu gminy w tys. zł	11167,7
na 1 mieszkańca w zł	3244,54
w tym dochody własne w zł	1486,03
Wydatki budżetu gminy w tys. zł	12487,3
na 1 mieszkańca w zł	3627,92
w tym wydatki inwestycyjne w zł	1080,68
Wynik budżetu gminy w tys. zł	-1319,6



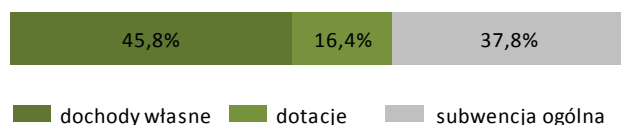
DOCHODY BUDŻETU GMINY w 2011 r.

Według rodzajów	W tys. zł
Dochody własne	5114,9
podatek dochodowy od osób prawnych	2,0
podatek dochodowy od osób fizycznych	721,6
podatek rolny	373,3
podatek leśny	105,6
podatek od nieruchomości	1007,5
podatek od środków transportowych	31,6
podatek od działalności gospodarczej	1,8
podatek od spadków i darowizn	1,5
podatek od czynności cywilnoprawnych	87,5
wpływy z opłaty skarbowej	10,7
wpływy z opłaty eksploatacyjnej	0,3
wpływy z opłaty targowej	0,5
dochody z majątku	326,5
pozostałe dochody	2444,4
Dotacje ogółem	1831,9
celowe	1741,8
z budżetu państwa na zadania z zakresu administracji rządowej	1486,7
z budżetu państwa na zadania własne	248,4
z budżetu państwa na zadania realizowane na podstawie porozumień z organami administracji rządowej	6,7
na zadania realizowane na podstawie porozumień między jednostkami samorządu terytorialnego otrzymane z państwowych funduszy celowych	-
w ramach programów finansowanych z udziałem środków europejskich	90,1
Subwencja ogólna	4220,9
część wyrównawcza	1778,7
część oświatowa	2313,4
część rekompensująca	-
część równoważąca	128,8
uzupełnienie subwencji ogólnej	-

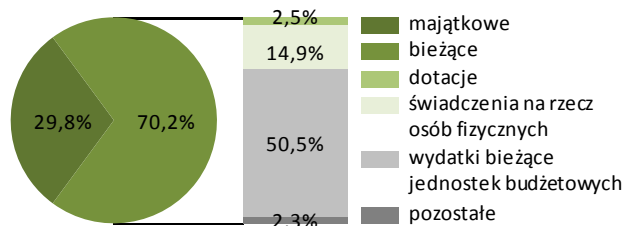
WYDATKI BUDŻETU GMINY w 2011 r.

Według rodzajów	W tys. zł
Majątkowe	3719,7
w tym inwestycyjne	3719,7
Bieżące	8767,6
w tym:	
- dotacje	319,0
- świadczenia na rzecz osób fizycznych	1861,0
- wydatki bieżące jednostek budżetowych	6300,6
w tym:	
- wynagrodzenia	3563,3
- składki na obowiązkowe ubezpieczenia społeczne i Fundusz Pracy	574,8
- zakup materiałów i usług	1847,6
- obsługa długu publicznego	270,3

Struktura dochodów budżetu gminy według rodzajów w 2011 r.



Struktura wydatków budżetu gminy według rodzajów w 2011 r.



Według działów	W tys. zł	W %
Różne rozliczenia	4245,0	38,0
Dochody od osób prawnych i fizycznych	2528,4	22,6
Pomoc społeczna i pozostałe zadania z zakresu polityki społecznej	1528,3	13,7
Gospodarka mieszkaniowa	378,9	3,4
Rolnictwo i łowiectwo	2347,6	21,0
Gospodarka komunalna i ochrona środowiska	-	-
Transport i łączność	9,7	0,1
Kultura fizyczna	-	-
Turystyka	-	-
Oświata i wychowanie	-	-
Administracja publiczna	54,1	0,5
Edukacyjna opieka wychowawcza	39,9	0,4
Kultura i ochrona dziedzictwa narodowego	19,8	0,2
Działalność usługowa	6,7	0,1
Bezpieczeństwo publiczne i ochrona przeciwpożarowa	-	-
Pozostałe	9,4	0,1

Według działów	W tys. zł	W %
Oświata i wychowanie	3175,4	25,4
Pomoc społeczna i pozostałe zadania z zakresu polityki społecznej	1979,7	15,9
Administracja publiczna	1525,2	12,2
Gospodarka komunalna i ochrona środowiska	960,6	7,7
Transport i łączność	355,8	2,8
Rolnictwo i łowiectwo	3489,7	27,9
Kultura fizyczna	27,2	0,2
Kultura i ochrona dziedzictwa narodowego	324,6	2,6
Gospodarka mieszkaniowa	97,1	0,8
Turystyka	-	-
Edukacyjna opieka wychowawcza	52,9	0,4
Obsługa długu publicznego	284,3	2,3
Bezpieczeństwo publiczne i ochrona przeciwpożarowa	83,0	0,7
Ochrona zdrowia	44,0	0,4
Działalność usługowa	54,9	0,4
Pozostałe	32,9	0,3

Powierzchnia (stan w dniu 1 I 2011 r.) w ha	34147
Liczba miejscowości	56
Liczba sołectw	30
Ludność (stan w dniu 31 XII 2011 r.)	17287
Dochody budżetu gminy w tys. zł	44491,5
na 1 mieszkańca w zł	2563,61
w tym dochody własne w zł	1303,92
Wydatki budżetu gminy w tys. zł	55359,3
na 1 mieszkańca w zł	3189,82
w tym wydatki inwestycyjne w zł	1024,43
Wynik budżetu gminy w tys. zł	-10867,8



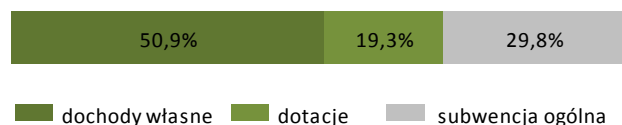
DOCHODY BUDŻETU GMINY w 2011 r.

Według rodzajów	W tys. zł
Dochody własne	22629,5
podatek dochodowy od osób prawnych	151,0
podatek dochodowy od osób fizycznych	6278,0
podatek rolny	1308,9
podatek leśny	122,7
podatek od nieruchomości	6078,4
podatek od środków transportowych	382,5
podatek od działalności gospodarczej	90,0
podatek od spadków i darowizn	61,8
podatek od czynności cywilnoprawnych	430,0
wpływy z opłaty skarbowej	96,7
wpływy z opłaty eksploatacyjnej	-
wpływy z opłaty targowej	31,7
dochody z majątku	2165,2
pozostałe dochody	5432,5
Dotacje ogółem	8614,3
celowe	7434,4
z budżetu państwa na zadania z zakresu administracji rządowej	5630,6
z budżetu państwa na zadania własne	1774,0
z budżetu państwa na zadania realizowane na podstawie porozumień z organami administracji rządowej	23,8
na zadania realizowane na podstawie porozumień między jednostkami samorządu terytorialnego otrzymane z państwowych funduszy celowych	6,0
w ramach programów finansowanych z udziałem środków europejskich	-
Subwencja ogólna	13247,7
część wyrównawcza	4293,7
część oświatowa	8234,4
część rekompensująca	-
część równoważąca	719,6
uzupełnienie subwencji ogólnej	-

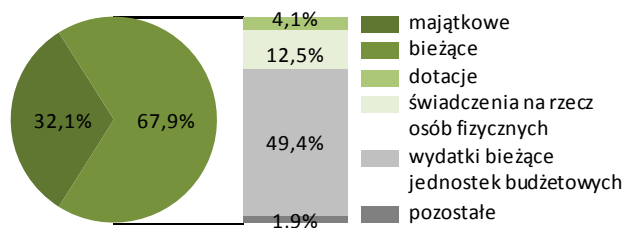
WYDATKI BUDŻETU GMINY w 2011 r.

Według rodzajów	W tys. zł
Majątkowe	17779,0
w tym inwestycyjne	17779,0
Bieżące	37580,2
w tym:	
- dotacje	2255,5
- świadczenia na rzecz osób fizycznych	6932,4
- wydatki bieżące jednostek budżetowych	27363,8
w tym:	
- wynagrodzenia	15116,3
- składki na obowiązkowe ubezpieczenia społeczne i Fundusz Pracy	2425,6
- zakup materiałów i usług	7817,5
- obsługa długu publicznego	876,5

Struktura dochodów budżetu gminy według rodzajów w 2011 r.



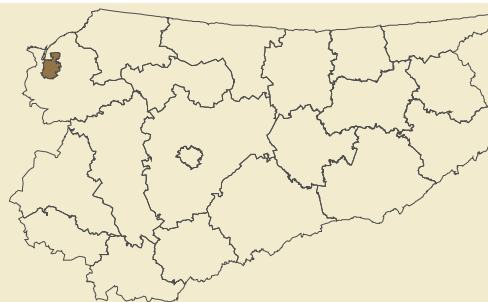
Struktura wydatków budżetu gminy według rodzajów w 2011 r.



Według działów	W tys. zł	W %
Różne rozliczenia	13457,0	30,2
Dochody od osób prawnych i fizycznych	15162,2	34,1
Pomoc społeczna i pozostałe zadania z zakresu polityki społecznej	7423,0	16,7
Gospodarka mieszkaniowa	2494,1	5,6
Rolnictwo i łowiectwo	671,4	1,5
Gospodarka komunalna i ochrona środowiska	1265,5	2,8
Transport i łączność	683,3	1,5
Kultura fizyczna	989,1	2,2
Turystyka	-	-
Oświata i wychowanie	901,7	2,0
Administracja publiczna	212,5	0,5
Edukacyjna opieka wychowawcza	233,1	0,5
Kultura i ochrona dziedzictwa narodowego	6,0	0,0
Działalność usługowa	13,5	0,0
Bezpieczeństwo publiczne i ochrona przeciwpożarowa	585,9	1,3
Pozostałe	393,3	0,9

Według działów	W tys. zł	W %
Oświata i wychowanie	17019,5	30,7
Pomoc społeczna i pozostałe zadania z zakresu polityki społecznej	9896,2	17,9
Administracja publiczna	5765,7	10,4
Gospodarka komunalna i ochrona środowiska	5859,5	10,6
Transport i łączność	2169,3	3,9
Rolnictwo i łowiectwo	972,9	1,8
Kultura fizyczna	1757,3	3,2
Kultura i ochrona dziedzictwa narodowego	1915,2	3,5
Gospodarka mieszkaniowa	1122,3	2,0
Turystyka	5792,2	10,5
Edukacyjna opieka wychowawcza	646,9	1,2
Obsługa długu publicznego	876,5	1,6
Bezpieczeństwo publiczne i ochrona przeciwpożarowa	1065,5	1,9
Ochrona zdrowia	339,6	0,6
Działalność usługowa	112,0	0,2
Pozostałe	48,7	0,1

Powierzchnia (stan w dniu 1 I 2011 r.) w ha	7982
Ludność (stan w dniu 31 XII 2011 r.)	124257
Dochody budżetu powiatu w tys. zł	484298,3
na 1 mieszkańca w zł	3890,32
w tym dochody własne w zł	1739,87
Wydatki budżetu powiatu w tys. zł	498969,6
na 1 mieszkańca w zł	4008,17
w tym wydatki inwestycyjne w zł	692,58
Wynik budżetu powiatu w tys. zł	-14671,2




DOCHODY BUDŻETU GMINY w 2011 r.

Według rodzajów	W tys. zł
Dochody własne	216593,6
podatek dochodowy od osób prawnych	2951,0
podatek dochodowy od osób fizycznych	98569,5
podatek rolny	181,8
podatek leśny	26,6
podatek od nieruchomości	44548,6
podatek od środków transportowych	2072,7
podatek od działalności gospodarczej	277,8
podatek od spadków i darowizn	448,1
podatek od czynności cywilnoprawnych	4115,3
wpływy z opłaty skarbowej	1995,1
wpływy z opłaty eksploatacyjnej	-
wpływy z opłaty targowej	129,1
dochody z majątku	21939,9
pozostałe dochody	39338,1
Dotacje ogółem	134011,4
celowe	73126,4
z budżetu państwa na zadania z zakresu administracji rządowej	55002,3
z budżetu państwa na zadania własne na podstawie porozumień z organami administracji rządowej	15601,3
na zadania realizowane na podstawie porozumień między jednostkami samorządu terytorialnego otrzymane z państwowych funduszy celowych	128,2
w ramach programów finansowanych z udziałem środków europejskich	1717,6
Subwencja ogólna	133693,3
część wyrównawcza	612,6
część oświatowa	126036,9
część rekompensująca	-
część równoważąca	6879,6
uzupełnienie subwencji ogólnej	164,3

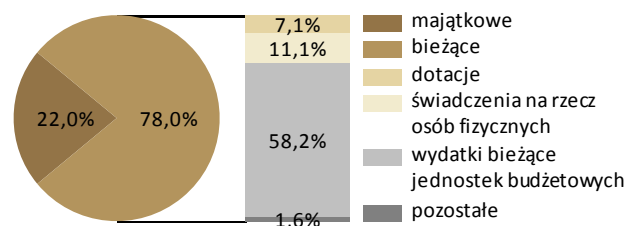
WYDATKI BUDŻETU GMINY w 2011 r.

Według rodzajów	W tys. zł
Majątkowe	109837,5
w tym inwestycyjne	86217,5
Bieżące	389132,0
w tym:	
- dotacje	35109,0
- świadczenia na rzecz osób fizycznych	55457,4
- wydatki bieżące jednostek budżetowych	290563,2
w tym:	
- wynagrodzenia	174758,1
- składki na obowiązkowe ubezpieczenia społeczne i Fundusz Pracy	28705,6
- zakup materiałów i usług	63365,0
- obsługa długu publicznego	7535,6

Struktura dochodów budżetu gminy według rodzajów w 2011 r.



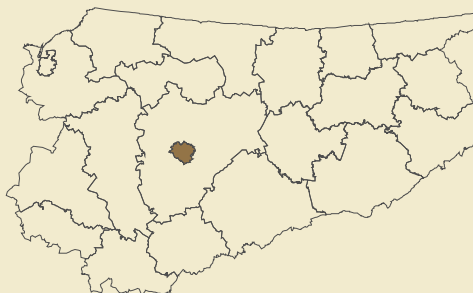
Struktura wydatków budżetu gminy według rodzajów w 2011 r.



Według działań	W tys. zł	W %
Dochody od osób prawnych i fizycznych	164437,6	34,0
Różne rozliczenia	134022,3	27,7
Pomoc społeczna i pozostałe zadania z zakresu polityki społecznej	57121,8	11,8
Gospodarka mieszkaniowa	21965,5	4,5
Transport i łączność	6860,2	1,4
Oświata i wychowanie	15698,9	3,2
Informatyka	24928,6	5,1
Bezpieczeństwo publiczne i ochrona przeciwpożarowa	10136,5	2,1
Kultura fizyczna	3531,8	0,7
Gospodarka komunalna i ochrona środowiska	17276,7	3,6
Ochrona zdrowia	7856,9	1,6
Przetwórstwo przemysłowe	606,7	0,1
Administracja publiczna	2307,2	0,5
Działalność usługowa	8168,5	1,7
Pozostałe	9379,4	1,9

Według działań	W tys. zł	W %
Oświata i wychowanie	171331,9	34,3
Pomoc społeczna i pozostałe zadania z zakresu polityki społecznej	89976,8	18,0
Transport i łączność	54233,7	10,9
Administracja publiczna	33674,9	6,7
Kultura fizyczna	14414,0	2,9
Gospodarka komunalna i ochrona środowiska	19438,0	3,9
Edukacyjna opieka wychowawcza	22594,5	4,5
Kultura i ochrona dziedzictwa narodowego	11585,3	2,3
Informatyka	30865,9	6,2
Bezpieczeństwo publiczne i ochrona przeciwpożarowa	12099,4	2,4
Ochrona zdrowia	12758,2	2,6
Obsługa długu publicznego	7535,6	1,5
Przetwórstwo przemysłowe	330,4	0,1
Gospodarka mieszkaniowa	7067,7	1,4
Pozostałe	11063,1	2,2

Powierzchnia (stan w dniu 1 I 2011 r.) w ha	8833
Ludność (stan w dniu 31 XII 2011 r.)	175420
Dochody budżetu powiatu w tys. zł	787731,4
na 1 mieszkańca w zł	4493,18
w tym dochody własne w zł	2214,67
Wydatki budżetu powiatu w tys. zł	825079,7
na 1 mieszkańca w zł	4706,22
w tym wydatki inwestycyjne w zł	1219,36
Wynik budżetu powiatu w tys. zł	-37348,3



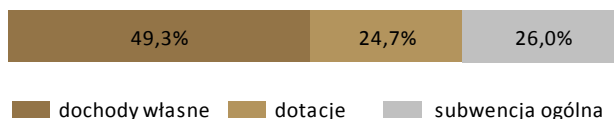
DOCHODY BUDŻETU GMINY w 2011 r.

Według rodzajów	W tys. zł
Dochody własne	388268,7
podatek dochodowy od osób prawnych	12675,9
podatek dochodowy od osób fizycznych	175504,7
podatek rolny	53,7
podatek leśny	32,0
podatek od nieruchomości	73977,8
podatek od środków transportowych	7715,3
podatek od działalności gospodarczej	367,8
podatek od spadków i darowizn	1250,0
podatek od czynności cywilnoprawnych	11673,4
wpływy z opłaty skarbowej	3945,9
wpływy z opłaty eksploatacyjnej	-
wpływy z opłaty targowej	487,4
dochody z majątku	28591,4
pozostałe dochody	71993,4
Dotacje ogółem	194510,6
celowe	95387,2
z budżetu państwa na zadania z zakresu administracji rządowej	59708,1
z budżetu państwa na zadania własne	17037,6
z budżetu państwa na zadania realizowane na podstawie porozumień z organami administracji rządowej	127,5
na zadania realizowane na podstawie porozumień między jednostkami samorządu terytorialnego otrzymane z państwowych funduszy celowych	1771,6
otrzymane z państwowych funduszy celowych w ramach programów finansowanych z udziałem środków europejskich	15966,4
99123,4	
Subwencja ogólna	204952,1
część wyrównawcza	-
część oświatowa	197178,2
część rekompensująca	-
część równoważąca	7773,9
uzupełnienie subwencji ogólnej	-

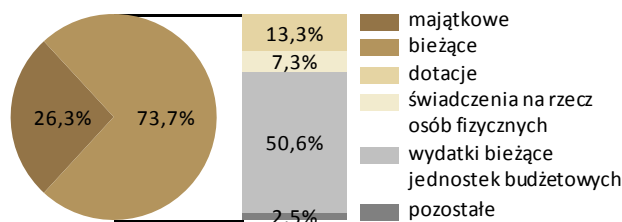
WYDATKI BUDŻETU GMINY w 2011 r.

Według rodzajów	W tys. zł
Majątkowe	217233,1
w tym inwestycyjne	213775,1
Bieżące	607846,6
w tym:	
- dotacje	109403,8
- świadczenia na rzecz osób fizycznych	60336,2
- wydatki bieżące jednostek budżetowych	417683,9
w tym:	
- wynagrodzenia	241092,6
- składki na obowiązkowe ubezpieczenia społeczne i Fundusz Pracy	38047,4
- zakup materiałów i usług	113541,9
- obsługa długu publicznego	11448,1

Struktura dochodów budżetu gminy według rodzajów w 2011 r.



Struktura wydatków budżetu gminy według rodzajów w 2011 r.

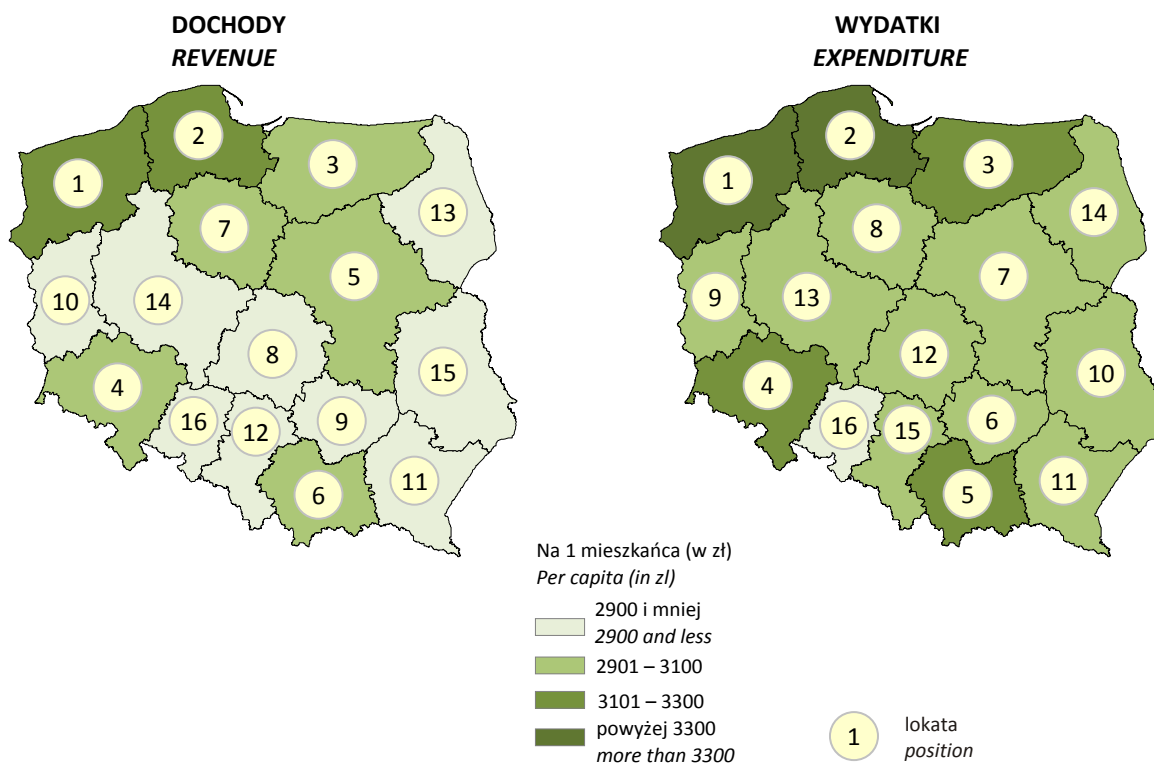


Według działów	W tys. zł	W %
Dochody od osób prawnych i fizycznych	304112,6	38,6
Różne rozliczenia	252352,3	32,0
Pomoc społeczna i pozostałe zadania z zakresu polityki społecznej	65147,6	8,3
Gospodarka mieszkaniowa	39399,7	5,0
Transport i łączność	48396,1	6,1
Oświata i wychowanie	14143,1	1,8
Informatyka	-	-
Bezpieczeństwo publiczne i ochrona przeciwpożarowa	12860,0	1,6
Kultura fizyczna	19397,4	2,5
Gospodarka komunalna i ochrona środowiska	5573,6	0,7
Ochrona zdrowia	3856,0	0,5
Przetwórstwo przemysłowe	10868,5	1,4
Administracja publiczna	7183,6	0,9
Działalność usługowa	1037,8	0,1
Pozostałe	3403,2	0,4

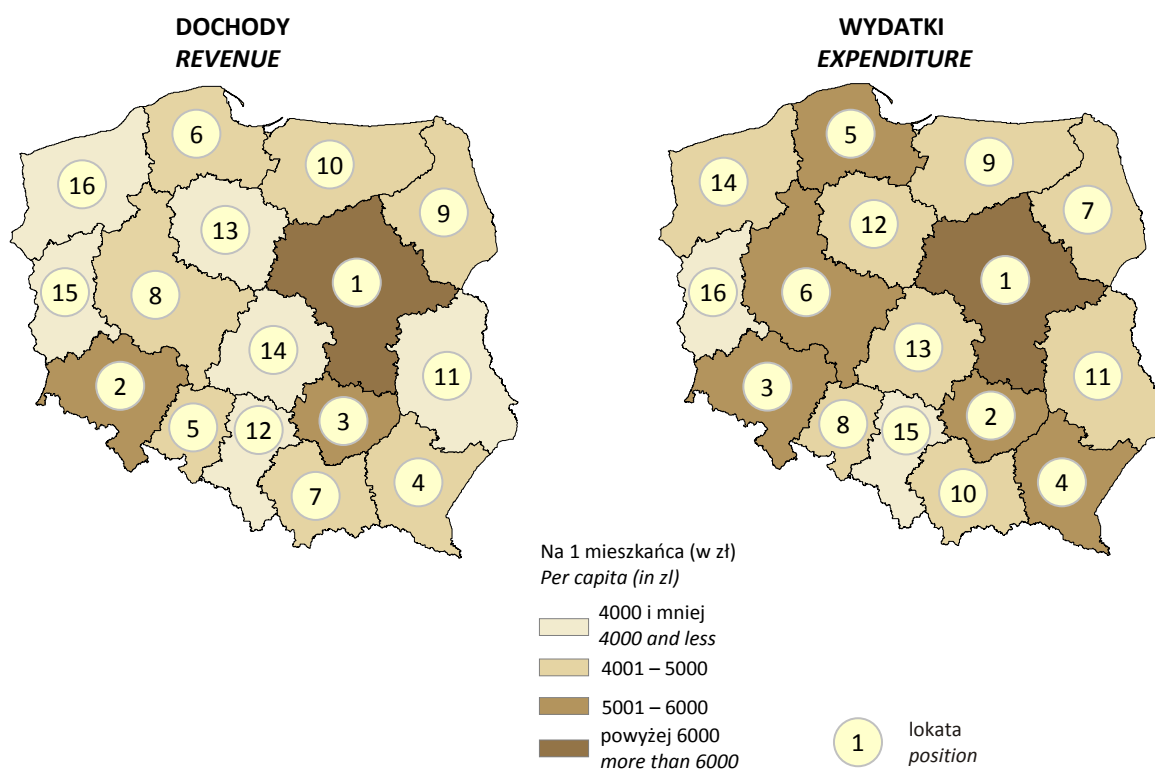
Według działów	W tys. zł	W %
Oświata i wychowanie	275375,6	33,4
Pomoc społeczna i pozostałe zadania z zakresu polityki społecznej	123786,1	15,0
Transport i łączność	137817,8	16,7
Administracja publiczna	60745,2	7,4
Kultura fizyczna	56521,0	6,9
Gospodarka komunalna i ochrona środowiska	49874,6	6,0
Edukacyjna opieka wychowawcza	26612,7	3,2
Kultura i ochrona dziedzictwa narodowego	19946,5	2,4
Informatyka	-	-
Bezpieczeństwo publiczne i ochrona przeciwpożarowa	18700,0	2,3
Ochrona zdrowia	12025,6	1,5
Obsługa długu publicznego	11448,1	1,4
Przetwórstwo przemysłowe	14668,4	1,8
Gospodarka mieszkaniowa	5868,4	0,7
Pozostałe	11689,8	1,4

MAPY
MAPS

Dochody i wydatki budżetów gmin^a według województw w 2011 r.
Revenue and expenditure of budgets of gminas^a by voivodships in 2011

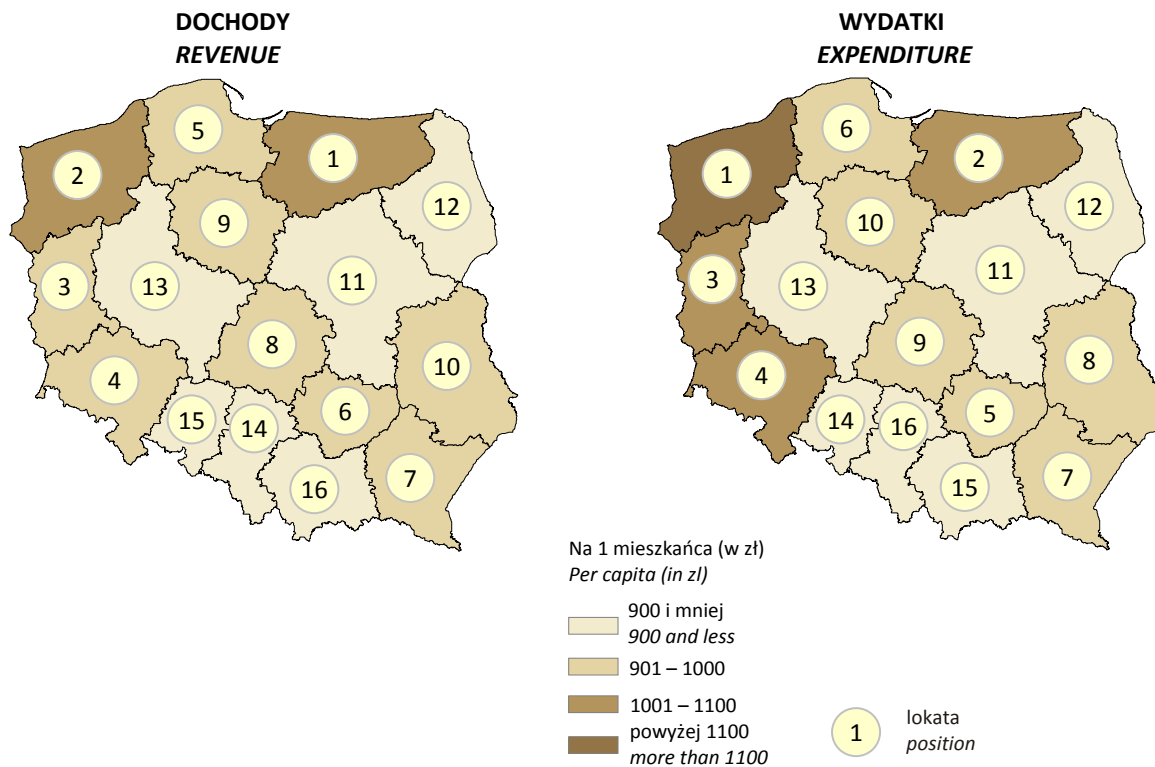


Dochody i wydatki budżetów miast na prawach powiatu według województw w 2011 r.
Revenue and expenditure of budgets of cities with powiat status by voivodships in 2011

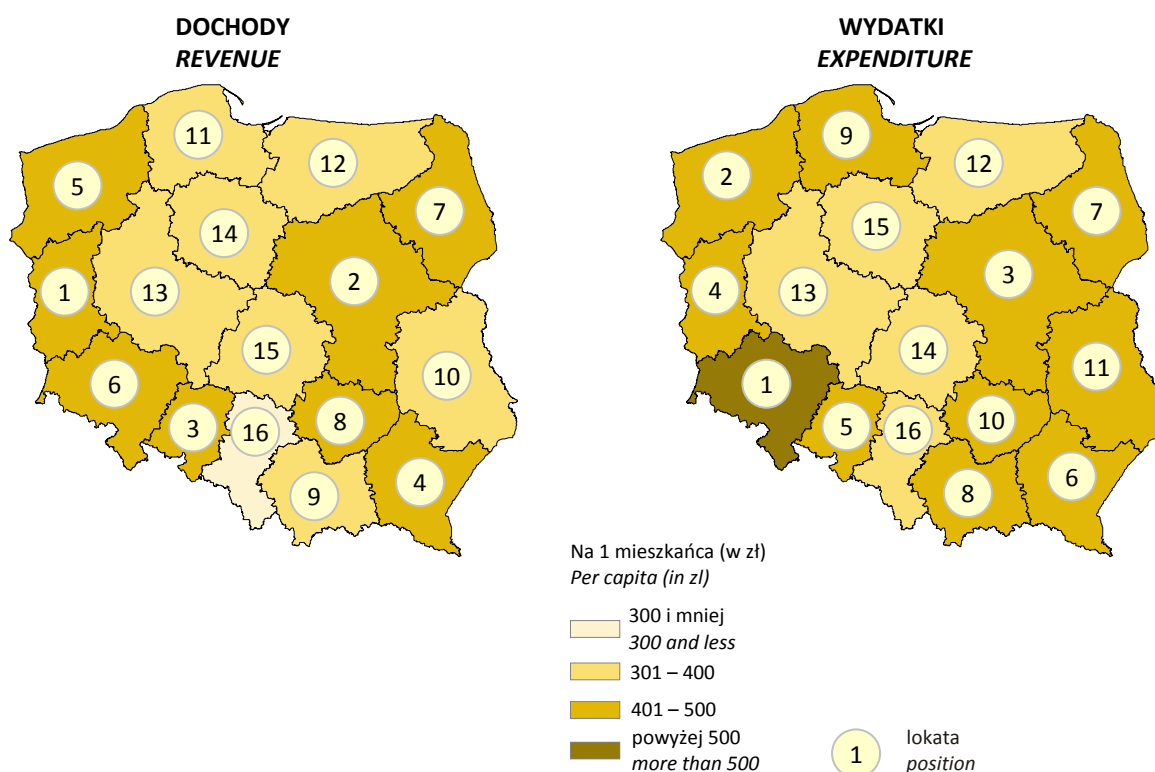


^a Bez miast na prawach powiatu.
^a Without cities with powiat status.

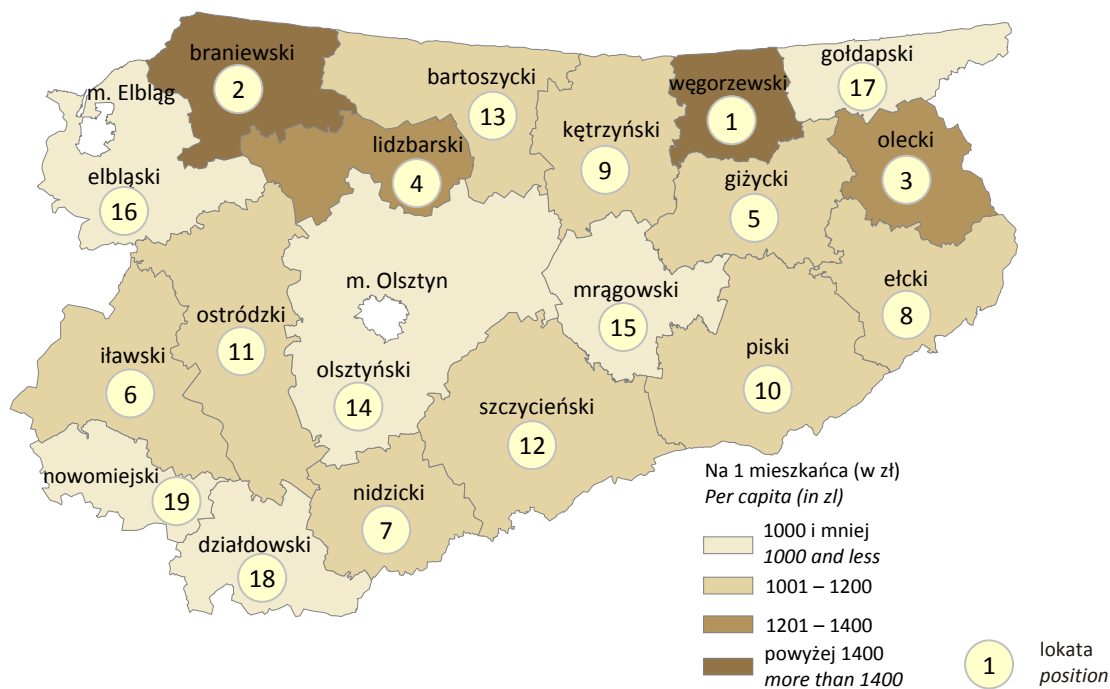
Dochody i wydatki budżetów powiatów według województw w 2011 r.
Revenue and expenditure of budgets of powiats by voivodships in 2011



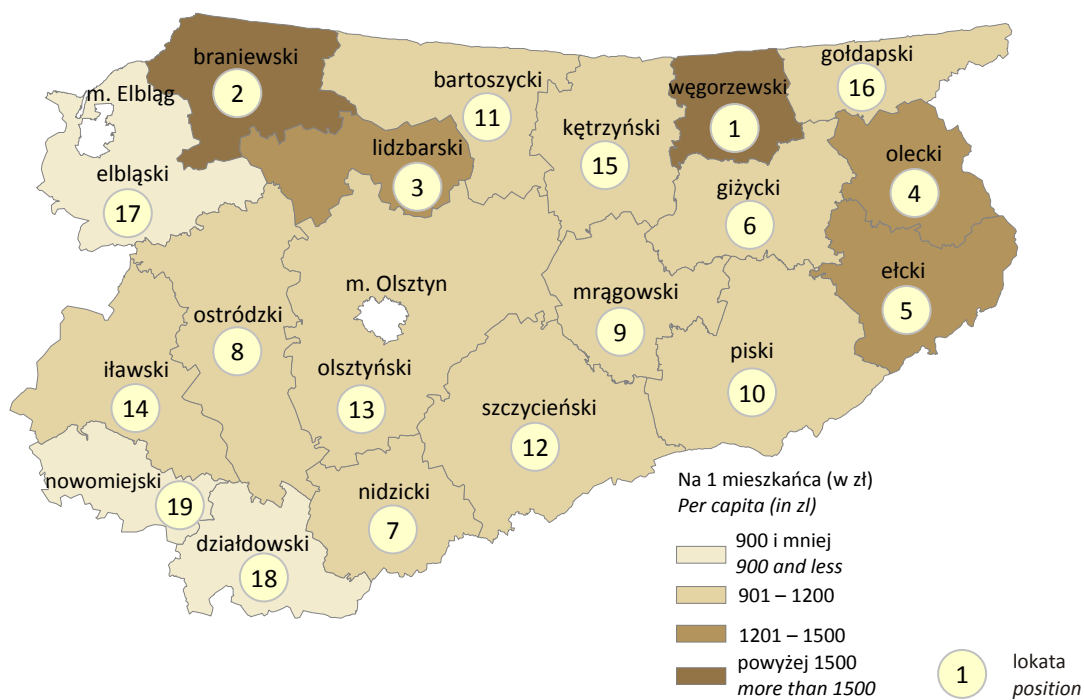
Dochody i wydatki budżetów województw w 2011 r.
Revenue and expenditure of budgets of voivodships in 2011



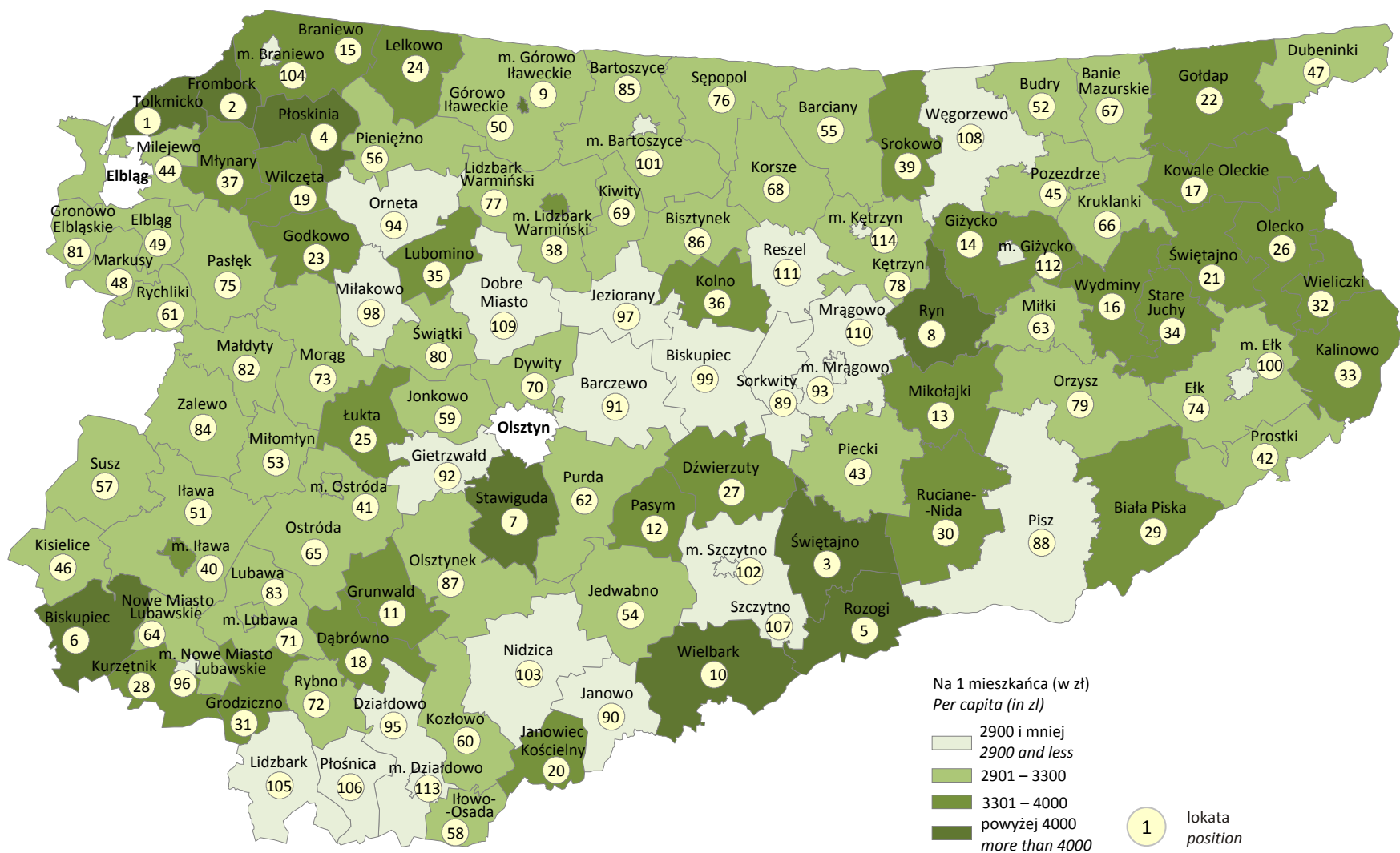
Dochody budżetów powiatów w 2011 r.
Revenue of budgets of powiats in 2011



Wydatki budżetów powiatów w 2011 r.
Expenditure of budgets of powiats in 2011

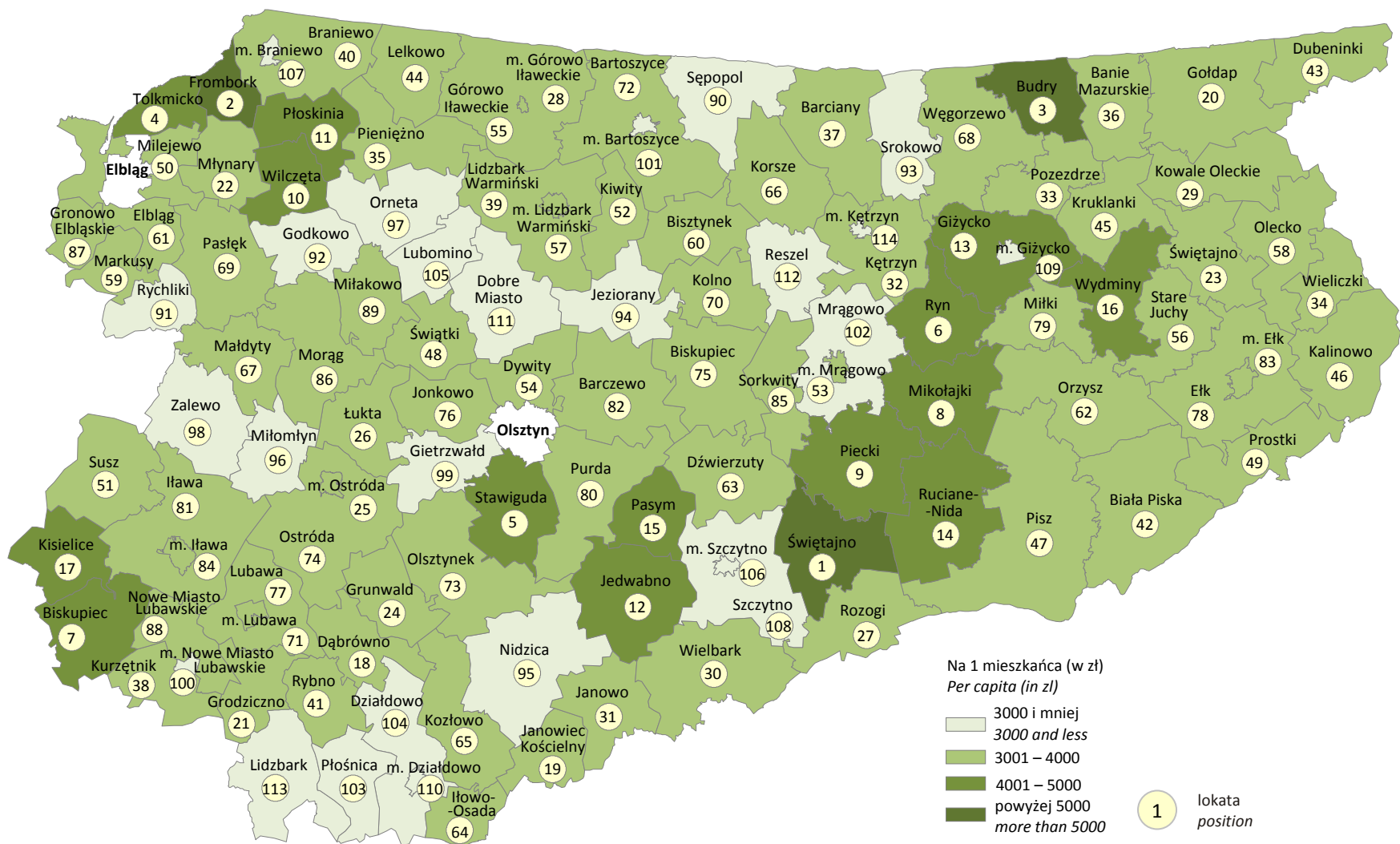


Dochody budżetów gmin^a w 2011 r.
Revenue of budgets of gminas^a in 2011



^a Bez miast na prawach powiatu.
^a Without cities with powiat status.

Wydatki budżetów gmin^a w 2011 r.
Expenditure of budgets of gminas^a in 2011



^a Bez miast na prawach powiatu.
^a Without cities with powiat status.