

15.02.2022 r.

Podmioty gospodarki narodowej w rejestrze REGON w województwie warmińsko-mazurskim Stan na koniec 2021 r.

↑ 3,2%

Wzrost liczby podmiotów
gospodarki narodowej

W województwie warmińsko-mazurskim w rejestrze REGON wpisanych było więcej podmiotów gospodarczych niż w roku poprzednim. W ogólnej liczbie podmiotów, jak w latach wcześniejszych, przeważała własność prywatna, a w niej osoby fizyczne prowadzące działalność gospodarczą.

Zmiany w liczbie podmiotów gospodarki narodowej

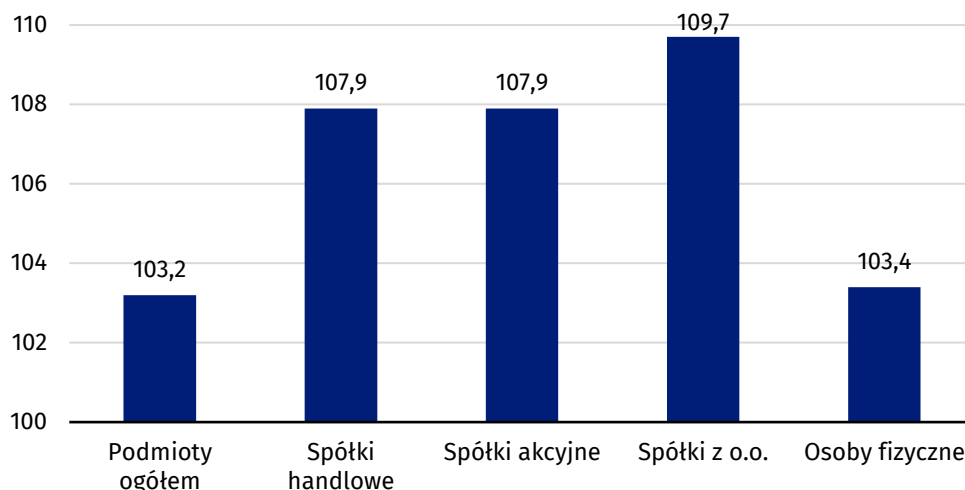
W województwie warmińsko-mazurskim w końcu grudnia 2021 r. w rejestrze REGON wpisanych było 140,8 tys. podmiotów gospodarki narodowej, co stanowiło 2,9% podmiotów zarejestrowanych w kraju. Liczba ta nie obejmuje osób prowadzących gospodarstwa indywidualne w rolnictwie, ani podmiotów o statusie jednostek lokalnych (zakładów, oddziałów, filii itp.). W stosunku do 2020 r. liczba podmiotów wzrosła o 3,2% (w kraju wzrost o 3,7%).

Biorąc pod uwagę formę prawną, 72,0% wszystkich podmiotów zarejestrowanych stanowiły osoby fizyczne prowadzące działalność gospodarczą. W końcu grudnia rejestr REGON zawierał 101,4 tys. takich podmiotów. Oznacza to, że liczba tych podmiotów w porównaniu z rokiem poprzednim zwiększyła się o 3,4%. Liczba zarejestrowanych osób prawnych i jednostek organizacyjnych niemających osobowości prawnej wzrosła w porównaniu z 2020 r. o 2,8%. Znaczącą zbiorowość wśród podmiotów stanowiły spółki. W końcu grudnia 2021 r. na terenie województwa zarejestrowanych było 16,5 tys. spółek. W porównaniu z rokiem ubiegłym ich liczba wzrosła o 4,7%. W rejestrze REGON odnotowano 9,9 tys. spółek handlowych (wzrost o 7,9% do 2020 r.) i 6,6 tys. spółek cywilnych (na poziomie 2020 r.). Wśród spółek handlowych wpisanych było 8,2 tys. spółek z ograniczoną odpowiedzialnością (83,6% ogółu spółek handlowych), 1,0 tys. spółek jawnych (9,7%) i 0,1 tys. spółek akcyjnych (1,1%).

Na koniec 2021 r. w rejestrze REGON wpisanych było 140,8 tys. podmiotów

72,0% podmiotów zarejestrowanych w rejestrze REGON to osoby fizyczne. W porównaniu z rokiem poprzednim ich liczba wzrosła o 3,4%

Wykres 1. Zmiany w liczbie podmiotów gospodarki narodowej w rejestrze REGON w 2021 r.
2020=100



Ponadto w rejestrze REGON zarejestrowanych było 5,2 tys. stowarzyszeń i organizacji społecznych, 0,8 tys. fundacji, 0,5 tys. spółdzielni oraz 1 przedsiębiorstwo państwowe. W stosunku do poprzedniego roku wzrosła liczba fundacji (o 5,6%) oraz stowarzyszeń i organizacji społecznych (o 1,0%), spadła natomiast liczba spółdzielni (o 0,4%). W strukturze podmiotów dominowały sekcje: handel; naprawa pojazdów samochodowych (17,7% ogółu podmiotów zarejestrowanych w rejestrze REGON), budownictwo (14,9%), obsługa rynku nieruchomości (9,0%) i przetwórstwo przemysłowe (7,8%).

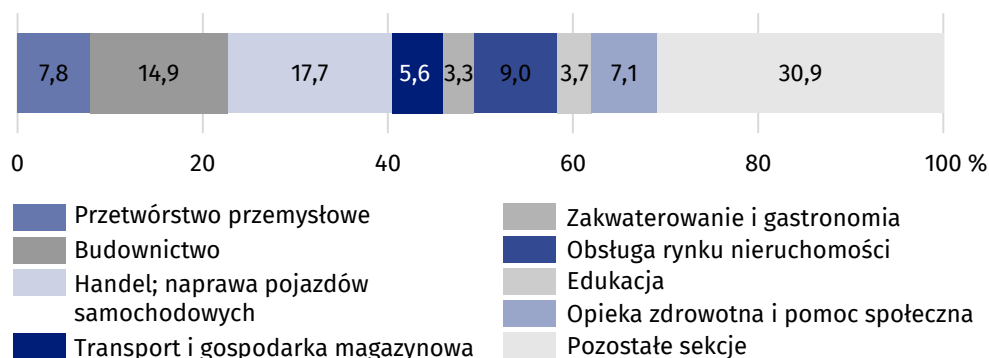
Struktura podmiotów gospodarki narodowej według wybranych sekcji PKD

W 2021 r., podobnie jak w roku ubiegłym, większość ogólnej liczby podmiotów (96,1%) stanowił sektor prywatny (135 323 podmioty, wzrost w stosunku do 2020 r. o 3,3%). Blisko 75% podmiotów tego sektora to osoby fizyczne prowadzące działalność gospodarczą. Podmioty sektora prywatnego najczęściej zajmowały się działalnością w sekcjach: handel; naprawa pojazdów samochodowych (18,4% ogółu podmiotów sektora prywatnego), budownictwo (15,4%), działalność profesjonalna, naukowa i techniczna, przetwórstwo przemysłowe (po 8,1%) oraz obsługa rynku nieruchomości (7,9%).

W sektorze publicznym zarejestrowanych było 4 920 jednostek, tj. o 0,1% mniej niż w poprzednim roku. Jednostki tego sektora stanowiły 3,5% ogółu zarejestrowanych podmiotów. Największą liczebnością wykazały się sekcje: obsługa rynku nieruchomości (40,5%), edukacja (29,5%).

W 2021 r. 96,1% wszystkich podmiotów należało do sektora prywatnego. Prawie ¾ z nich to osoby fizyczne prowadzące działalność gospodarczą

Wykres 2. Struktura podmiotów gospodarki narodowej według wybranych sekcji PKD w 2021 r.
Stan w dniu 31 grudnia



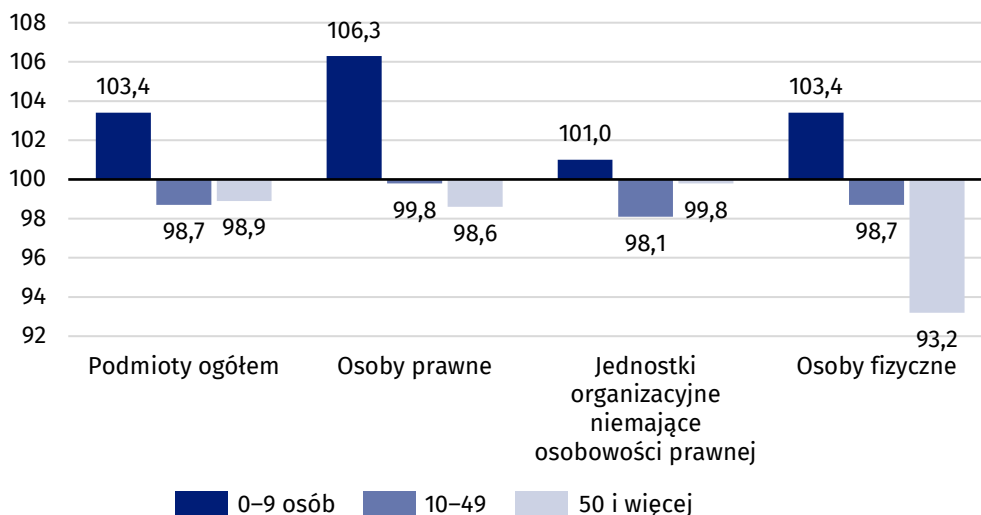
Struktura podmiotów według klas wielkości

Struktura podmiotów według klas wielkości ukazuje, iż przeważającą część, podobnie jak w roku ubiegłym, stanowiły podmioty o liczbie pracujących do 9 osób (96,4% ogólnej liczby podmiotów). Udział podmiotów o liczbie pracujących 10–49 osób wyniósł 2,9%, a jednostek o liczbie pracujących powyżej 50 osób – 0,7%. Podmioty zatrudniające do 9 osób najczęściej prowadziły działalność w sekcji: handel; naprawa pojazdów samochodowych (17,8% w tej grupie podmiotów), budownictwo (15,1%) oraz obsługa rynku nieruchomości (9,3%). W grupie podmiotów zatrudniających od 10 do 49 osób dominowały jednostki edukacji (20,4% w tej grupie podmiotów), przetwórstwa przemysłowego (16,1%) oraz handlu (15,5%), a podmioty zatrudniające 50 osób i więcej zajmowały się najczęściej przetwórstwem przemysłowym (25,2% w tej grupie podmiotów), edukacją (19,5%), administracją publiczną i obroną narodową (11,4%). W porównaniu z poprzednim rokiem wzrost liczby podmiotów wystąpił w przedziale liczby pracujących 0–9 (wzrost o 3,4%). W grupach podmiotów zatrudniających 10–49 osób oraz 50 i więcej nastąpił spadek liczby podmiotów (odpowiednio: o 1,3% i o 1,1%).

Wśród podmiotów zarejestrowanych w rejestrze REGON dominowały podmioty o liczbie pracujących do 9 osób, które stanowiły 96,4%

Wykres 3. Zmiany w liczbie podmiotów gospodarki narodowej według wybranych form prawnych oraz klas wielkości w 2021 r.

2020=100



W 2021 r. nastąpił wzrost liczby osób prawnych (o 5,6%), osób fizycznych prowadzących działalność gospodarczą (o 3,4%) oraz jednostek organizacyjnych niemających osobowości prawnej (o 0,8%). Przy czym we wszystkich tych formach prawnych wzrost liczby podmiotów objął tylko grupy podmiotów o liczbie pracujących do 9 osób (odpowiednio: o 6,3%, o 3,4%, o 1,0%).

Podmioty nowe, wyrejestrowane i z zawieszoną działalnością w rejestrze REGON

W 2021 r. w województwie do rejestru REGON wpisanych zostało 11,1 tys. nowych podmiotów gospodarczych, tj. o 6,1% więcej niż przed rokiem, w tym 9,6 tys. osób fizycznych prowadzących działalność gospodarczą, 1,1 tys. spółek, 135 stowarzyszeń i organizacji społecznych, 70 fundacji i 6 spółdzielni. Wpisane podmioty rozpoczęły działalność związaną głównie z budownictwem (24,4% ogółu nowych podmiotów), handlem i naprawami (15,0%), przetwórstwem przemysłowym (8,2%), działalnością profesjonalną naukową i techniczną (7,8%).

W 2021 r. z rejestru REGON województwa warmińsko-mazurskiego wykreślono 6,5 tys. podmiotów gospodarczych, tj. o 13,9% więcej niż w 2020 r., w tym 5,9 tys. osób fizycznych prowadzących działalność gospodarczą, 334 spółki, 81 stowarzyszeń i organizacji społecznych, 28 fundacji oraz 8 spółdzielni. Największą liczbę wyrejestrowanych podmiotów odnotowano w sekcjach: budownictwo (20,6% ogółu wykreślonych podmiotów w 2021 r.), handel; naprawa pojazdów samochodowych (20,4%), przetwórstwo przemysłowe (8,8%).

Na koniec 2021 r. w rejestrze REGON odnotowano 17,2 tys. podmiotów gospodarki narodowej z zawieszoną działalnością gospodarczą, tj. o 10,2% więcej niż w roku poprzednim. Osób fizycznych prowadzących działalność gospodarczą było 16,6 tys., tj. o 10,2% więcej niż w 2020 r. Najwięcej podmiotów z zawieszoną działalnością odnotowano w budownictwie – 4,5 tys. (25,8% ogółu podmiotów z zawieszoną działalnością), handlu; naprawie pojazdów samochodowych – 2,9 tys. (17,0%), przetwórstwie przemysłowym – 1,5 tys. (8,6%), działalności profesjonalnej, naukowej i technicznej – 1,3 tys. (7,7%).

Podmioty w ujęciu terytorialnym

Na terenie województwa warmińsko-mazurskiego widoczne było zróżnicowanie liczby podmiotów prowadzących działalność gospodarczą. Według stanu w końcu 2021 r., podobnie jak rok wcześniej, najwięcej podmiotów gospodarczych funkcjonowało na terenie Olsztyna (17,7% ogółu zarejestrowanych podmiotów w rejestrze REGON), Elbląga (9,8%) i w powiecie olsztyńskim (9,7%). W obu miastach oraz w powiecie olsztyńskim zanotowano również największą liczbę osób fizycznych prowadzących działalność gospodarczą (Olsztyn – 16,1% ogółu zarejestrowanych osób fizycznych w rejestrze REGON), powiat olsztyński – 10,4%, Elbląg – 9,5%). Podobnie jak w roku 2020, najmniej podmiotów funkcjonowało w powiatach: węgorzewskim (1,4%), gołdapskim (1,6%) i nidzickim (1,8%).

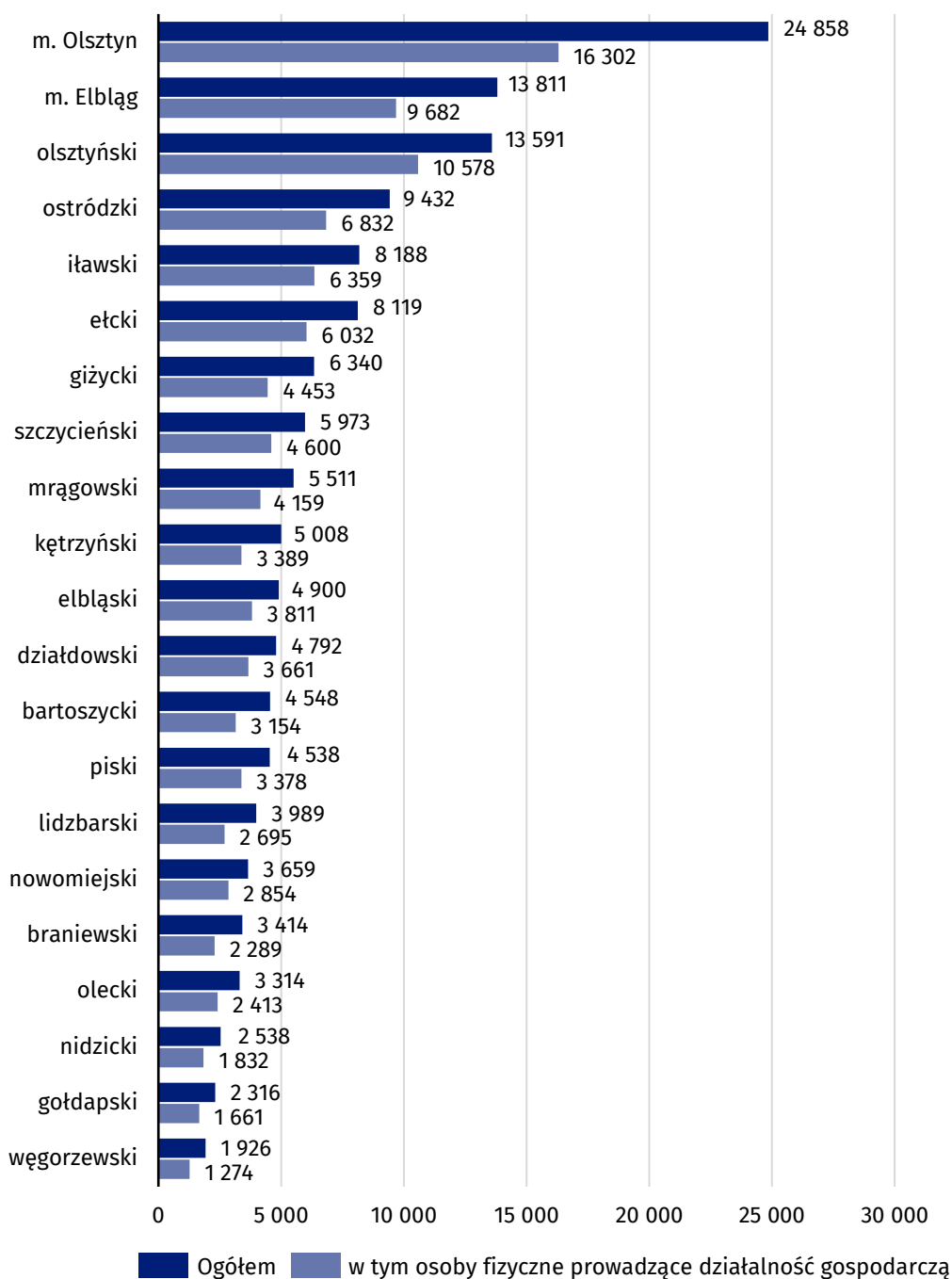
W 2021 r. do rejestru REGON wpisano więcej nowych podmiotów niż z niego wyrejestrowano – o 4,7 tys., tj. o 71,9%

Zwiększyła się liczba podmiotów z zawieszoną działalnością gospodarczą

Najwięcej podmiotów prowadziło działalność gospodarczą w Olsztynie, najmniej w powiecie węgorzewskim

Wykres 4. Podmioty gospodarki narodowej według powiatów w 2021 r.

Stan w dniu 31 grudnia

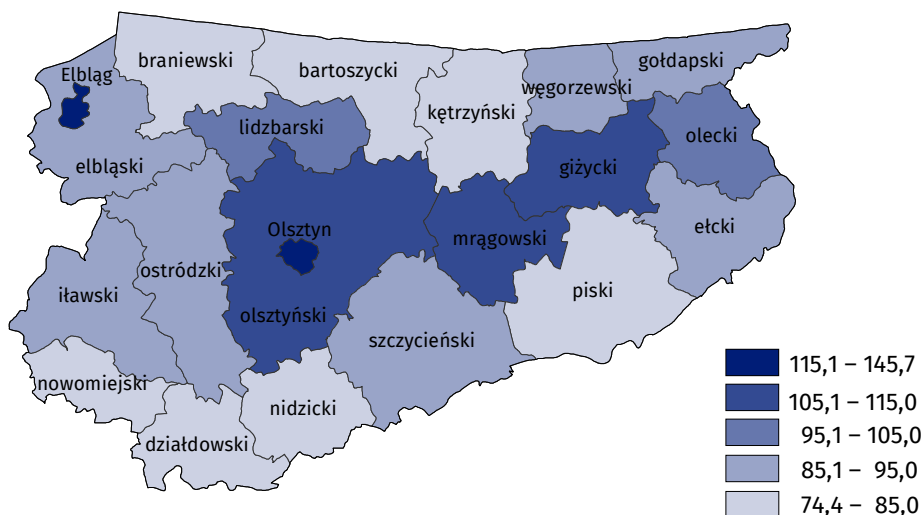


O poziomie przedsiębiorczości na danym obszarze świadczy wskaźnik przedsiębiorczości, który może być wyrażony liczbą podmiotów gospodarczych na 1000 ludności zamieszkującej dany obszar. W 2021 r. na 1000 mieszkańców województwa warmińsko-mazurskiego (ludność według stanu w dniu 30 czerwca) przypadało blisko 100 podmiotów gospodarki narodowej (w 2020 r. – 96). W kraju wskaźnik ten był wyższy i wyniósł 127 (w 2020 r. – 122).

Biorąc pod uwagę wskaźnik przedsiębiorczości, największą aktywnością gospodarczą w województwie wykazali się mieszkańcy Olsztyna (146) i Elbląga (117) oraz powiatów: giżyckiego (113), mrągowskiego (112) i olsztyńskiego (106). Najniższy natomiast wskaźnik przedsiębiorczości charakteryzował powiaty działdowski (74) i nidzicki (78).

W 2021 r. wskaźnik przedsiębiorczości był wyższy niż rok wcześniej

Mapa 1. Podmioty gospodarki narodowej na 1000 ludności^a według powiatów w 2021 r.
Stan w dniu 31 grudnia



a Stan ludności w dniu 30 czerwca 2021 r.

W 2021 r. w województwie na 1 km² powierzchni przypadało, podobnie jak w 2020 r., 6 podmiotów gospodarki narodowej (w kraju 15). Według powiatów najwięcej podmiotów na 1 km² powierzchni wystąpiło na terenie Olsztyna, gdzie w końcu 2021 r. przypadały 283 podmioty (w 2020 r. – 276) oraz Elbląga – 173 (167). Wśród powiatów ziemskich najwięcej podmiotów na 1 km² wystąpiło w powiecie etckim (7). Najmniej (po 3 podmioty) przypadały w powiatach: braniewskim, gołdapskim, nidzickim, piskim, szczycieńskim i węgorzewskim.

Największą aktywnością gospodarczą wykazali się mieszkańcy Olsztyna, a najmniejszą powiatu działdowskiego

Najwięcej podmiotów gospodarki narodowej na 1 km² powierzchni wystąpiło na terenie Olsztyna i Elbląga

Tablica 1. Podmioty gospodarki narodowej według wybranych form prawnych oraz sekcji PKD w 2021 r.

Stan w dniu 31 grudnia

WYSZCZEGÓLNIENIE	Ogółem	W tym								
		przedsiębiorstwa państwowe	spółki handlowe	kapitałowe	osobowe	spółki cywilne	spółdzielnie	fundacje	stowarzyszenia i organizacje społeczne	osoby fizyczne prowadzące działalność gospodarczą
OGÓŁEM	140 765	1	9 863	8 352	1 511	6 573	494	806	5 231	101 408
w tym:										
Rolnictwo, leśnictwo łowiectwo i rybactwo	4 169	1	461	434	27	143	35	-	119	3 300
Przemysł	12 043	-	2 025	1 797	227	887	49	1	-	9 055
w tym przetwórstwo przemysłowe	10 989	-	1 452	1 252	200	824	45	-	-	8 664
Budownictwo	20 918	-	1 170	1 006	164	549	20	-	-	19 153
Handel; naprawa pojazdów samochodowych ^Δ	24 888	-	1 889	1 422	467	2 657	87	-	-	20 246
Transport i gospodarka magazynowa	7 927	-	394	337	57	277	2	-	1	7 229
Zakwaterowanie i gastronomia	4 699	-	442	394	48	437	17	1	-	3 756
Informacja i komunikacja	3 361	-	495	477	18	118	3	-	-	2 744
Działalność finansowa i ubezpieczeniowa	3 397	-	208	182	26	82	20	-	76	3 007
Obsługa rynku nieruchomości ^Δ	12 725	-	549	455	94	160	203	-	1	1 395
Działalność profesjonalna, naukowa i techniczna	11 132	-	973	885	88	526	4	2	-	9 576
Administrowanie i działalność wspierająca ^Δ	4 237	-	508	467	41	183	13	1	3	3 522
Edukacja	5 174	-	171	158	13	82	4	11	67	2 696
Opieka zdrowotna i pomoc społeczna	10 028	-	385	163	222	227	19	10	5	9 021
Działalność związana z kulturą, rozrywką i rekreacją	2 787	-	98	85	13	107	14	10	1 101	1 190
Pozostała działalność usługowa	11 728	-	84	79	5	137	3	541	3 080	5 508

(Δ) – oznacza, że nazwy zostały skrócone w stosunku do PKD 2007.

Opracowanie merytoryczne:
Urząd Statystyczny w Olsztynie
Dyrektor Marek Morze
Tel.: 89 524 36 66

Rzeczoznawca:
Warmińsko-Mazurski Ośrodek Badań Regionalnych
Agnieszka Wobolewicz
Tel.: 89 524 36 16

Współpraca z mediami:
Tel.: 89 524 36 14
e-mail: J.Balcerzak@stat.gov.pl



olsztyn.stat.gov.pl



[@Olsztyn_STAT](https://twitter.com/Olsztyn_STAT)



[@UrządStatystycznywOlsztynie](https://www.facebook.com/UrządStatystycznywOlsztynie)

Powiązane opracowania

[Zmiany strukturalne grup podmiotów gospodarki narodowej w rejestrze REGON, 2020 r.](#)

[Zmiany strukturalne grup podmiotów gospodarki narodowej w rejestrze REGON w województwie warmińsko-mazurskim, 2020 r.](#)

[Biuletyn Statystyczny Województwa Warmińsko-Mazurskiego – III kwartał 2021 r.](#)

[Komunikat o sytuacji społeczno-gospodarczej województwa warmińsko-mazurskiego w grudniu 2021 r.](#)

[Raport o sytuacji społeczno-gospodarczej województwa warmińsko-mazurskiego 2021](#)

[Warunki życia ludności w województwie warmińsko-mazurskim w latach 2016–2018](#)

Temat dostępny w bazach danych

[Bank Danych Lokalnych \(BDL\)](#)

Ważniejsze pojęcia dostępne w słowniku

[Podmiot gospodarki narodowej](#)