

# Podmioty gospodarki narodowej w rejestrze REGON w województwie warmińsko-mazurskim Stan na koniec 2020 r.

**↑ 3,4%**

Wzrost liczby podmiotów  
gospodarki narodowej

W województwie warmińsko-mazurskim w rejestrze REGON wpisanych było więcej podmiotów gospodarczych niż w roku poprzednim. W ogólnej liczbie podmiotów, jak w latach wcześniejszych, przeważała własność prywatna, a w niej osoby fizyczne prowadzące działalność gospodarczą.

## Zmiany w liczbie podmiotów gospodarki narodowej

W województwie warmińsko-mazurskim w końcu grudnia 2020 r. w rejestrze REGON wpisanych było 136,4 tys. podmiotów gospodarki narodowej, co stanowiło 2,9% podmiotów zarejestrowanych w kraju. Liczba ta nie obejmuje osób prowadzących gospodarstwa indywidualne w rolnictwie, ani podmiotów o statusie jednostek lokalnych (zakładów, oddziałów, filii itp.). W stosunku do 2019 r. liczba podmiotów wzrosła (podobnie jak w kraju) o 3,4%.

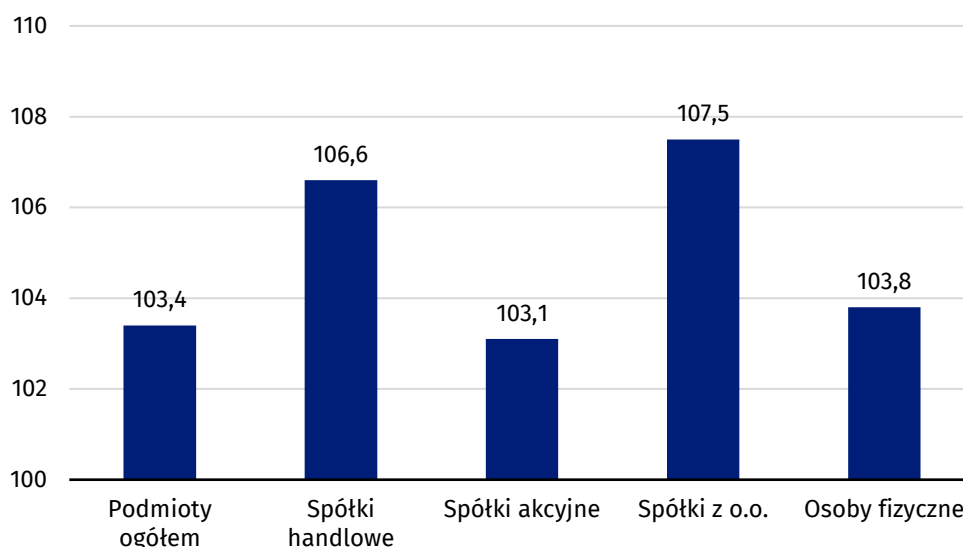
Biorąc pod uwagę formę prawną, 71,9% wszystkich podmiotów zarejestrowanych stanowiły osoby fizyczne prowadzące działalność gospodarczą. W końcu grudnia rejestr REGON zawierał 98,1 tys. takich podmiotów. Oznacza to, że liczba tych podmiotów w porównaniu z rokiem poprzednim zwiększyła się o 3,8%. Liczba zarejestrowanych osób prawnych i jednostek organizacyjnych niemających osobowości prawnej wzrosła w porównaniu z 2019 r. o 2,3%. Znaczącą zbiorowość wśród podmiotów stanowiły spółki. W końcu grudnia 2020 r. na terenie województwa zarejestrowanych było 15,8 tys. spółek. W porównaniu z rokiem ubiegłym ich liczba wzrosła o 3,8%. W rejestrze REGON odnotowano 9,1 tys. spółek handlowych (wzrost o 6,6% do 2019 r.) i 6,6 tys. spółek cywilnych (wzrost o 0,2%). Wśród spółek handlowych wpisanych było 7,5 tys. (82,2%) spółek z ograniczoną odpowiedzialnością, 0,9 tys. (10,2%) spółek jawnych, 0,1 tys. (1,1%) spółek akcyjnych.

Na koniec 2020 r. w rejestrze REGON wpisanych było 136,4 tys. podmiotów

Blisko 72% podmiotów zarejestrowanych w rejestrze REGON to osoby fizyczne. W porównaniu z rokiem poprzednim ich liczba wzrosła o 3,8%

Wykres 1. Zmiany w liczbie podmiotów gospodarki narodowej w rejestrze REGON w 2020 r.

2019=100



Ponadto w rejestrze REGON zarejestrowanych było 5,2 tys. stowarzyszeń i organizacji społecznych, 0,8 tys. fundacji, 0,5 tys. spółdzielni oraz 1 przedsiębiorstwo państwowe. W stosunku do poprzedniego roku wzrosła liczba fundacji (o 8,7%) oraz stowarzyszeń i organizacji społecznych (o 1,2%), spadła natomiast liczba spółdzielni (o 3,1%). W strukturze podmiotów dominowały sekcje: handel; naprawa pojazdów samochodowych (18,1% ogółu podmiotów zarejestrowanych w rejestrze REGON), budownictwo (14,3%), obsługa rynku nieruchomości (9,1%) i przetwórstwo przemysłowe (7,9%).

### Struktura podmiotów gospodarki narodowej według wybranych sekcji PKD

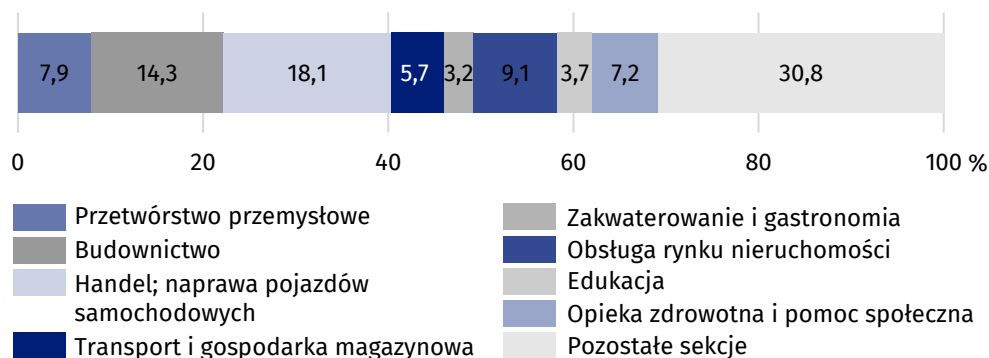
W 2020 r., podobnie jak w roku ubiegłym, większość ogólnej liczby podmiotów (96,0%) stanowił sektor prywatny (130 999 podmiotów, wzrost w stosunku do 2019 r. o 3,5%). Blisko 75% podmiotów tego sektora to osoby fizyczne prowadzące działalność gospodarczą. Podmioty sektora prywatnego najczęściej zajmowały się działalnością w sekcjach: handel; naprawa pojazdów samochodowych (18,8%), budownictwo (14,9%), działalność profesjonalna, naukowa i techniczna (8,2%), przetwórstwo przemysłowe (8,1%) oraz obsługa rynku nieruchomości (8,0%).

W sektorze publicznym zarejestrowanych było 4 927 jednostek, tj. o 0,3% mniej niż w poprzednim roku. Jednostki tego sektora stanowiły 3,6% ogółu zarejestrowanych podmiotów. Największą liczebnością wykazały się sekcje: obsługa rynku nieruchomości (40,5%), edukacja (29,4%).

W 2020 r. 96% wszystkich podmiotów należało do sektora prywatnego. Prawie ¾ z nich to osoby fizyczne prowadzące działalność gospodarczą

### Wykres 2. Struktura podmiotów gospodarki narodowej według wybranych sekcji PKD w 2020 r.

Stan w dniu 31 XII



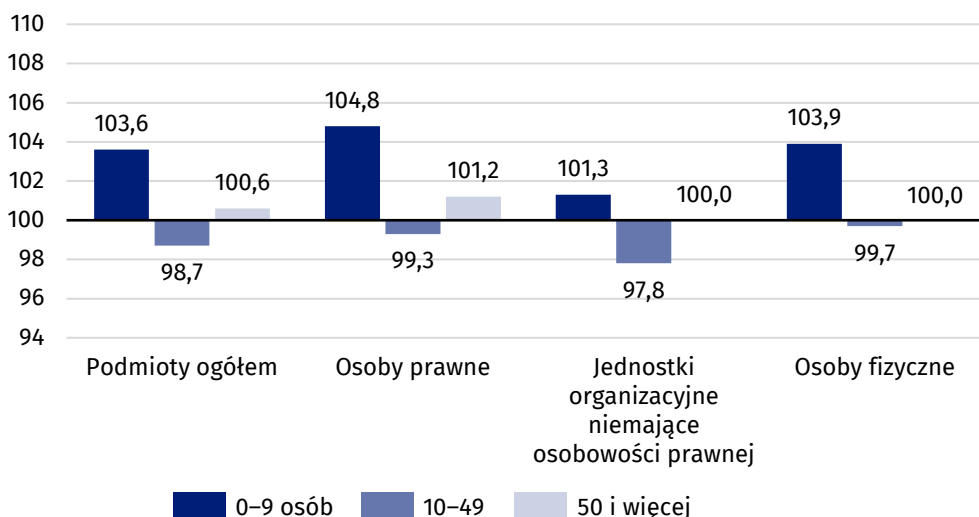
### Struktura podmiotów według klas wielkości

Struktura podmiotów według klas wielkości ukazuje, iż przeważającą część, podobnie jak w roku ubiegłym, stanowiły podmioty o liczbie pracujących do 9 osób (96,2% ogólnej liczby podmiotów). Udział podmiotów o liczbie pracujących 10–49 osób wyniósł 3,0%, a jednostek o liczbie pracujących powyżej 50 osób – 0,8%. Podmioty zatrudniające do 9 osób najczęściej prowadziły działalność w sekcji: handel; naprawa pojazdów samochodowych (18,3% w tej grupie podmiotów), budownictwo (14,6%) oraz obsługa rynku nieruchomości (9,4%). W grupie podmiotów zatrudniających od 10 do 49 osób dominowały jednostki edukacji (20,9% w tej grupie podmiotów), przetwórstwa przemysłowego (16,0%) oraz handlu (15,5%), a podmioty zatrudniające 50 osób i więcej zajmowały się najczęściej przetwórstwem przemysłowym (25,4% w tej grupie podmiotów), edukacją (19,2%), administracją publiczną i obroną narodową (11,4%). W porównaniu z poprzednim rokiem wzrost liczby podmiotów wystąpił w przedziałach liczby pracujących 0–9 (wzrost o 3,6%) oraz 50 i więcej (o 0,6%). W grupie podmiotów zatrudniających od 10 do 49 osób nastąpił spadek o 1,3%.

Wśród podmiotów zarejestrowanych w rejestrze REGON dominowały podmioty o liczbie pracujących do 9 osób, które stanowiły 96,2%

**Wykres 3. Zmiany w liczbie podmiotów gospodarki narodowej według wybranych form prawnych oraz klas wielkości w 2020 r.**

2019=100



W 2020 r. nastąpił wzrost liczby osób prawnych (o 4,2%), przy czym wystąpił w przypadku podmiotów o liczbie pracujących do 9 osób (o 4,8%) oraz w grupie o liczbie pracujących 50 i więcej osób (o 1,2%). Wzrosła liczba osób fizycznych prowadzących działalność gospodarczą (o 3,8%). Wzrost objął grupę podmiotów o liczbie pracujących do 9 osób (o 3,9%). Wzrosła również liczba jednostek organizacyjnych niemających osobowości prawnej (o 1,0%) i również tylko w grupie podmiotów o liczbie pracujących do 9 osób (o 1,3%).

#### Podmioty nowe, wyrejestrowane i z zawieszoną działalnością w rejestrze REGON

W 2020 r. w województwie do rejestru REGON wpisanych zostało 10,5 tys. nowych podmiotów gospodarczych, tj. o 12,3% mniej niż przed rokiem, w tym 9,0 tys. osób fizycznych prowadzących działalność gospodarczą, 945 spółek, 124 stowarzyszenia i organizacje społeczne, 73 fundacje i 5 spółdzielni. Wpisane podmioty rozpoczynały działalność związaną głównie z budownictwem (25,1% ogółu nowych podmiotów), handlem i naprawami (15,8%), działalnością profesjonalną, naukową i techniczną (7,9%), przetwórstwem przemysłowym (7,6%).

W 2020 r. z rejestru REGON województwa warmińsko-mazurskiego wykreślono 5,7 tys. podmiotów gospodarczych, tj. o 15,7% mniej niż w 2019 r., w tym 5,1 tys. osób fizycznych prowadzących działalność gospodarczą, 354 spółki, 66 stowarzyszeń i organizacji społecznych, 21 spółdzielni i 13 fundacji. Największą liczbę wyrejestrowanych podmiotów odnotowano w sekcjach: handel; naprawa pojazdów samochodowych (22,1% ogółu wykreślonych podmiotów w 2020 r.), budownictwo (19,2%), przetwórstwo przemysłowe (8,8%).

Na koniec 2020 r. w rejestrze REGON odnotowano 15,6 tys. podmiotów gospodarki narodowej z zawieszoną działalnością gospodarczą, tj. o 12,9% więcej niż w roku poprzednim. Osób fizycznych prowadzących działalność gospodarczą było 15,1 tys., tj. o 12,9% więcej niż w 2019 r. Najwięcej podmiotów z zawieszoną działalnością odnotowano w budownictwie – 3,9 tys. (24,6% ogółu podmiotów z zawieszoną działalnością), handlu; naprawie pojazdów samochodowych – 2,7 tys. (17,3%), przetwórstwie przemysłowym – 1,4 tys. (8,7%), działalności profesjonalnej, naukowej i technicznej – 1,2 tys. (7,8%).

#### Podmioty w ujęciu terytorialnym

Na terenie województwa warmińsko-mazurskiego widoczne było zróżnicowanie liczby podmiotów. Według stanu w końcu 2020 r., podobnie jak rok wcześniej, najwięcej podmiotów gospodarczych funkcjonowało na terenie Olsztyna (17,8%) i Elbląga (9,8%). W obu miastach oraz w powiecie olsztyńskim zanotowano największą liczbę osób fizycznych prowadzących działalność gospodarczą (Olsztyn – 16,2%, powiat olsztyński – 10,3%, Elbląg – 9,5%). Podobnie jak w roku 2019, najmniej podmiotów funkcjonowało w powiatach: węgorzewskim (1,4%), gołdapskim (1,7%) i nidzickim (1,8%).

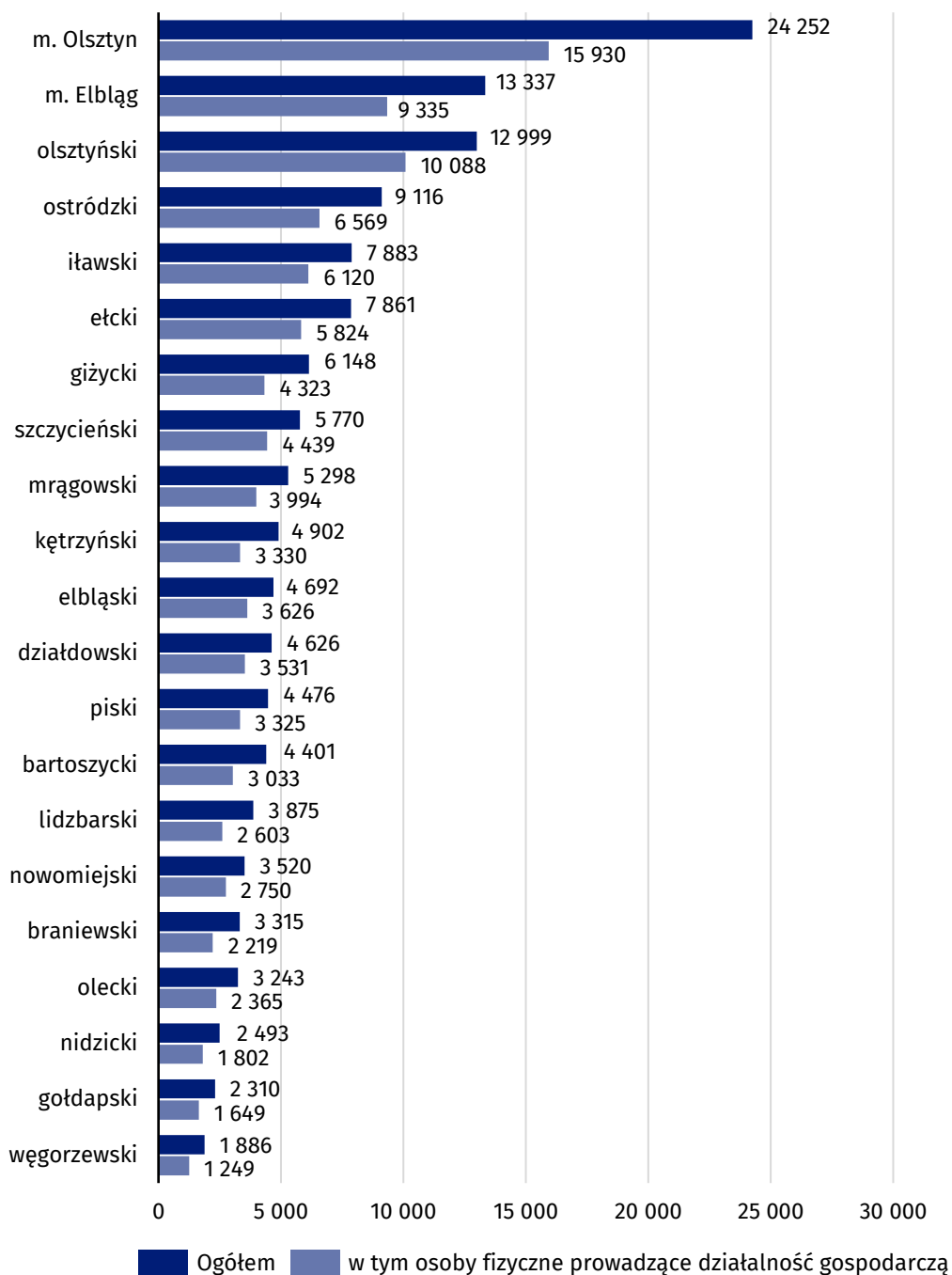
W 2020 r. do rejestru REGON wpisano więcej nowych podmiotów niż z niego wyrejestrowano – o 4,8 tys., tj. o 84,6%

Zwiększyła się liczba podmiotów z zawieszoną działalnością gospodarczą

Najwięcej podmiotów prowadziło działalność gospodarczą w Olsztynie, najmniej w powiecie węgorzewskim

#### Wykres 4. Podmioty gospodarki narodowej według powiatów w 2020 r.

Stan w dniu 31 XII



O poziomie przedsiębiorczości na danym obszarze świadczy wskaźnik przedsiębiorczości, który może być wyrażony liczbą podmiotów gospodarczych na 1000 ludności zamieszkującej dany obszar. W 2020 r. na 1000 mieszkańców województwa warmińsko-mazurskiego (ludność według stanu w dniu 30 VI) przypadało 96 podmiotów gospodarki narodowej (w 2019 r. – 93). W kraju wskaźnik ten był wyższy i wyniósł 122 (w 2019 r. – 117).

Biorąc pod uwagę wskaźnik przedsiębiorczości, największą aktywnością gospodarczą w województwie wykazali się mieszkańcy Olsztyna (141) i Elbląga (112) oraz powiatów: giżyckiego (109), mrągowskiego (107) i olsztyńskiego (102). Najniższy natomiast wskaźnik przedsiębiorczości charakteryzował powiat działdowski (71).

W 2020 r. wskaźnik przedsiębiorczości był wyższy niż rok wcześniej

### Mapa 1. Podmioty gospodarki narodowej na 1000 ludności<sup>a</sup> według powiatów w 2020 r.

Stan w dniu 31 XII



a Stan ludności w dniu 30 VI 2020 r.

W 2020 r. w województwie na 1 km<sup>2</sup> powierzchni przypadło 6 podmiotów gospodarki narodowej (w 2019 r. – 5). Według powiatów najwięcej podmiotów na 1 km<sup>2</sup> powierzchni wystąpiło na terenie Olsztyna, gdzie w końcu 2020 r. przypadło 276 podmiotów (w 2019 r. – 269), następnie Elbląga – 167 (163). Wśród powiatów ziemskich najwięcej podmiotów na 1 km<sup>2</sup> wystąpiło w powiecie ełckim (7). Najmniej (po 3 podmioty) przypadły w powiatach: bartoszyckim, braniewskim, elbląskim, nidzickim, piskim, szczygieńskim, gołdapskim i węgorzewskim.

Największą aktywnością gospodarczą wykazali się mieszkańcy Olsztyna, a najmniejszą powiatu działdowskiego

Najwięcej podmiotów gospodarki narodowej na 1 km<sup>2</sup> powierzchni wystąpiło na terenie Olsztyna i Elbląga

**Tablica 1. Podmioty gospodarki narodowej według wybranych form prawnych oraz sekcji PKD w 2020 r.**

Stan w dniu 31 XII

WYSZCZEGÓLNIENIE	Ogółem	W tym								
		przedsiębiorstwa państwowe	spółki handlowe	kapitałowe	osobowe	spółki cywilne	spółdzielnie	fundacje	stowarzyszenia i organizacje społeczne	osoby fizyczne prowadzące działalność gospodarczą
<b>OGÓŁEM</b>	<b>136 403</b>	<b>1</b>	<b>9 139</b>	<b>7 616</b>	<b>1 523</b>	<b>6 571</b>	<b>496</b>	<b>763</b>	<b>5 180</b>	<b>98 104</b>
w tym:										
Rolnictwo, leśnictwo łowiectwo i rybactwo	4 167	1	456	426	30	147	39	-	118	3 302
Przemysł	11 743	-	1 948	1 714	234	881	46	1	-	8 841
w tym przetwórstwo przemysłowe	10 724	-	1 417	1 209	208	818	41	-	-	8 444
Budownictwo	19 567	-	1 035	869	166	543	22	-	-	17 954
Handel; naprawa pojazdów samochodowych <sup>Δ</sup>	24 688	-	1 782	1 313	469	2 662	87	-	-	20 147
Transport i gospodarka magazynowa	7 790	-	356	297	59	277	2	-	1	7 131
Zakwaterowanie i gastronomia	4 346	-	382	337	45	430	16	1	-	3 470
Informacja i komunikacja	2 960	-	451	434	17	116	3	1	-	2 388
Działalność finansowa i ubezpieczeniowa	3 430	-	194	165	29	83	20	-	73	3 056
Obsługa rynku nieruchomości <sup>Δ</sup>	12 468	-	499	415	84	157	200	-	1	1 344
Działalność profesjonalna, naukowa i techniczna	10 778	-	869	776	93	530	6	1	-	9 323
Administrowanie i działalność wspierająca <sup>Δ</sup>	4 065	-	464	423	41	182	15	1	2	3 393
Edukacja	5 003	-	158	147	11	88	4	10	66	2 535
Opieka zdrowotna i pomoc społeczna	9 762	-	370	143	227	229	18	9	4	8 777
Działalność związana z kulturą, rozrywką i rekreacją	2 743	-	96	81	15	107	14	9	1 088	1 162
Pozostała działalność usługowa	11 397	-	68	65	3	138	3	534	3 069	5 278

(Δ) – oznacza, że nazwy zostały skrócone w stosunku do PKD 2007.

Opracowanie merytoryczne:  
**Urząd Statystyczny w Olsztynie**  
**Dyrektor Marek Morze**  
Tel.: 89 524 36 66

Rozpowszechnianie:  
**Warmińsko-Mazurski Ośrodek Badań Regionalnych**  
**Agnieszka Wobolewicz**  
Tel.: 89 524 36 16

**Współpraca z mediami:**

Tel.: 89 524 36 63

e-mail: [m.wilczopolska@stat.gov.pl](mailto:m.wilczopolska@stat.gov.pl)



[olsztyn.stat.gov.pl](http://olsztyn.stat.gov.pl)



[@Olsztyn\\_STAT](https://twitter.com/Olsztyn_STAT)



[@GlownyUrządStatystyczny](https://www.facebook.com/GlownyUrządStatystyczny)

**Powiązane opracowania**

[Zmiany strukturalne grup podmiotów gospodarki narodowej w rejestrze REGON, 2019 r.](#)

[Zmiany strukturalne grup podmiotów gospodarki narodowej w rejestrze REGON w województwie warmińsko-mazurskim, 2019 r.](#)

[Biuletyn Statystyczny Województwa Warmińsko-Mazurskiego – III kwartał 2020 r.](#)

[Komunikat o sytuacji społeczno-gospodarczej województwa warmińsko-mazurskiego w grudniu 2020 r.](#)

[Raport o sytuacji społeczno-gospodarczej województwa warmińsko-mazurskiego 2020](#)

[Warunki życia ludności w województwie warmińsko-mazurskim w latach 2016–2018](#)

**Temat dostępny w bazach danych**

[Bank Danych Lokalnych \(BDL\)](#)

**Ważniejsze pojęcia dostępne w słowniku**

[Podmiot gospodarki narodowej](#)