

Podmioty gospodarki narodowej w rejestrze REGON w województwie warmińsko-mazurskim Stan na koniec 2019 r.

↑ 3,8%

Wzrost liczby podmiotów
gospodarki narodowej

W województwie warmińsko-mazurskim w rejestrze REGON wpisanych było więcej podmiotów gospodarczych niż w roku poprzednim. W ogólnej liczbie podmiotów, jak w latach wcześniejszych, przeważała własność prywatna, a w niej osoby fizyczne prowadzące działalność gospodarczą.

Zmiany w liczbie podmiotów gospodarki narodowej

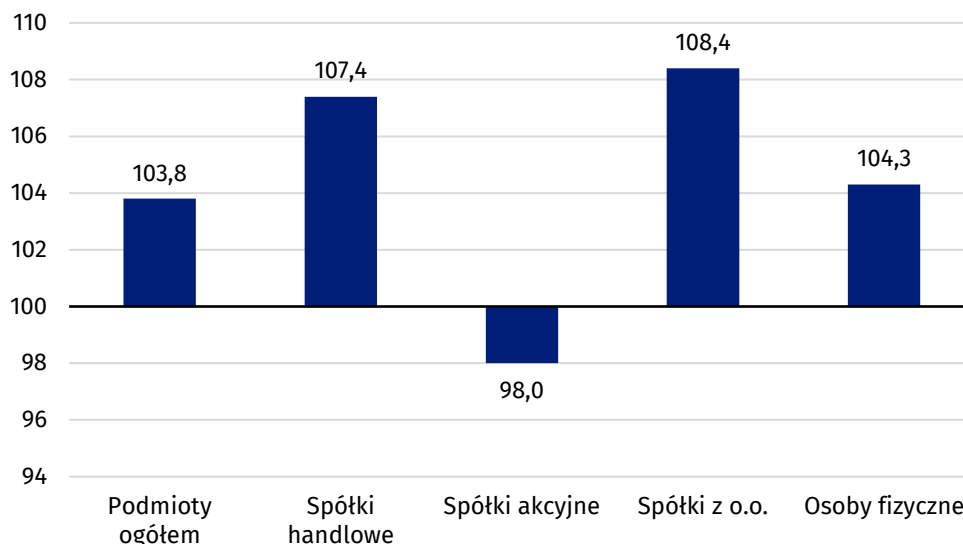
W województwie warmińsko-mazurskim w końcu grudnia 2019 r. w rejestrze REGON wpisanych było 131,9 tys. podmiotów gospodarki narodowej, co stanowiło 2,9% podmiotów zarejestrowanych w kraju. Liczba ta nie obejmuje osób prowadzących gospodarstwa indywidualne w rolnictwie, ani podmiotów o statusie jednostek lokalnych (zakładów, oddziałów, filii itp.). W stosunku do 2018 r. liczba podmiotów wzrosła o 3,8% (w kraju o 3,3%).

Biorąc pod uwagę formę prawną, 71,6% wszystkich podmiotów zarejestrowanych stanowiły osoby fizyczne prowadzące działalność gospodarczą. W końcu grudnia rejestr REGON zawierał 94,5 tys. takich podmiotów. Oznacza to, że liczba tych podmiotów w porównaniu z rokiem poprzednim zwiększyła się o 4,3%. Liczba zarejestrowanych osób prawnych i jednostek organizacyjnych niemających osobowości prawnej wzrosła w porównaniu z 2018 r. o 2,6%. Znaczącą zbiorowość wśród podmiotów stanowiły spółki. W końcu grudnia 2019 r. na terenie województwa zarejestrowanych było 15,2 tys. spółek. W porównaniu z rokiem ubiegłym ich liczba wzrosła o 4,1%. W rejestrze REGON odnotowano 8,6 tys. spółek handlowych (wzrost o 7,4% do 2018 r.) i 6,6 tys. spółek cywilnych (wzrost o 0,1%). Wśród spółek handlowych wpisanych było 7,0 tys. (81,6%) spółek z ograniczoną odpowiedzialnością, 1,0 tys. (11,0%) spółek jawnych, 0,1 tys. (1,1%) spółek akcyjnych.

Na koniec 2019 r. w rejestrze REGON wpisanych było 131,9 tys. podmiotów

Ponad 71% podmiotów zarejestrowanych w rejestrze REGON to osoby fizyczne. W porównaniu z rokiem poprzednim ich liczba wzrosła o 4,3%

Wykres 1. Zmiany w liczbie podmiotów gospodarki narodowej w rejestrze REGON w 2019 r.
2018=100



Ponadto w rejestrze REGON zarejestrowanych było 5,1 tys. stowarzyszeń i organizacji społecznych, 0,7 tys. fundacji, 0,5 tys. spółdzielni oraz 1 przedsiębiorstwo państwowe. W stosunku do poprzedniego roku wzrosła liczba fundacji (o 8,3%) oraz stowarzyszeń i organizacji społecznych (o 2,1%), spadła natomiast liczba spółdzielni (o 2,3%). W strukturze podmiotów dominowały sekcje: handel; naprawa pojazdów samochodowych (18,6% ogółu podmiotów zarejestrowanych w rejestrze REGON), budownictwo (13,7%), obsługa rynku nieruchomości (9,3%) i przetwórstwo przemysłowe (8,0%).

Struktura podmiotów gospodarki narodowej według wybranych sekcji PKD

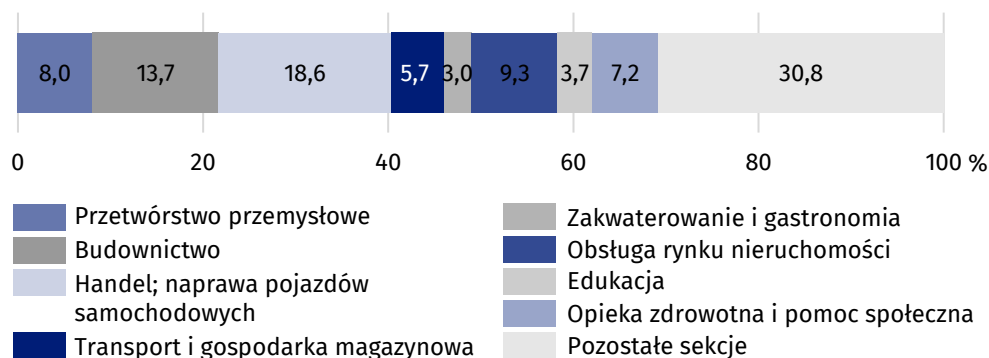
W 2019 r., podobnie jak w roku ubiegłym, większość ogólnej liczby podmiotów (95,9%) stanowił sektor prywatny (126 537 podmiotów, wzrost w stosunku do 2018 r. o 4,0%). Ponad 74% podmiotów tego sektora to osoby fizyczne prowadzące działalność gospodarczą. Podmioty sektora prywatnego najczęściej zajmowały się działalnością w sekcjach: handel; naprawa pojazdów samochodowych (19,3%), budownictwo (14,2%), przetwórstwo przemysłowe (8,2%), działalność profesjonalna, naukowa i techniczna (8,1%) oraz obsługa rynku nieruchomości (8,0%).

W sektorze publicznym zarejestrowane były 4 944 jednostki, tj. o 1,8% mniej niż w poprzednim roku. Jednostki tego sektora stanowiły 3,7% ogółu zarejestrowanych podmiotów. Największą liczebnością wykazały się sekcje: obsługa rynku nieruchomości (40,8%), edukacja (29,4%).

Niemal 96% wszystkich podmiotów należało do sektora prywatnego. Prawie ¾ z nich to osoby fizyczne prowadzące działalność gospodarczą

Wykres 2. Struktura podmiotów gospodarki narodowej według wybranych sekcji PKD w 2019 r.

Stan w dniu 31 XII



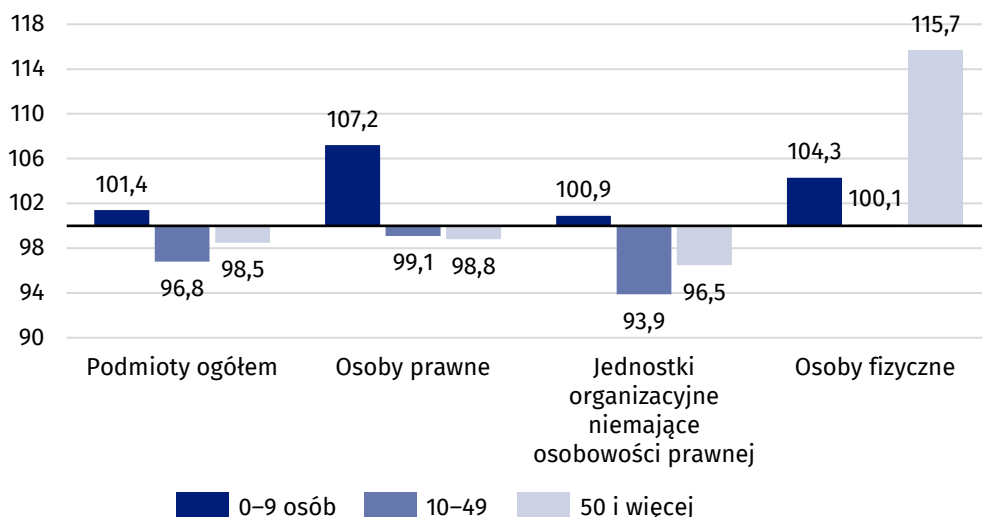
Struktura podmiotów według klas wielkości

Struktura podmiotów według klas wielkości ukazuje, iż przeważającą część, podobnie jak w roku ubiegłym, stanowiły podmioty o liczbie pracujących do 9 osób (96,0% ogólnej liczby podmiotów). Udział podmiotów o liczbie pracujących 10–49 osób wyniósł 3,2%, a jednostek o liczbie pracujących powyżej 50 osób – 0,8%. Podmioty zatrudniające do 9 osób najczęściej prowadziły działalność w sekcji: handel; naprawa pojazdów samochodowych (18,8% w tej grupie podmiotów), budownictwo (13,9%) oraz obsługa rynku nieruchomości (9,5%). W grupie podmiotów zatrudniających od 10 do 49 osób dominowały jednostki edukacji (21,3% w tej grupie podmiotów), przetwórstwa przemysłowego (16,3%) oraz handlu (15,6%), a podmioty zatrudniające 50 osób i więcej zajmowały się najczęściej przetwórstwem przemysłowym (25,5% w tej grupie podmiotów), edukacją (19,4%), administracją publiczną i obroną narodową (11,3%). W porównaniu z poprzednim rokiem przybyło podmiotów gospodarczych w grupie o liczbie pracujących do 9 osób (wzrost o 4,1%). W pozostałych dwóch grupach liczba podmiotów zmniejszyła się. W grupie podmiotów zatrudniających od 10 do 49 osób nastąpił spadek o 3,2%, a 50 osób i więcej o 1,5%.

Wśród podmiotów zarejestrowanych w rejestrze REGON dominowały podmioty o liczbie pracujących do 9 osób, które stanowiły 96,0%

Wykres 3. Zmiany w liczbie podmiotów gospodarki narodowej według wybranych form prawnych oraz klas wielkości w 2019 r.

2018=100



W 2019 r. nastąpił wzrost liczby osób prawnych (o 6,3%), przy czym wystąpił tylko w przypadku podmiotów o liczbie pracujących do 9 osób (o 7,2%). Wzrosła liczba osób fizycznych prowadzących działalność gospodarczą (o 4,3%). Wzrost objął wszystkie klasy wielkości w tej grupie podmiotów, największy w grupie o liczbie pracujących 50 i więcej osób (o 15,7%). Wzrosła również liczba jednostek organizacyjnych niemających osobowości prawnej o 0,2% (tylko w grupie podmiotów o liczbie pracujących do 9 osób – o 0,9%).

Podmioty nowe, wyrejestrowane i z zawieszoną działalnością w rejestrze REGON

W 2019 r. w województwie do rejestru REGON wpisanych zostało 12,0 tys. nowych podmiotów gospodarczych, tj. o 3,1% mniej niż przed rokiem, w tym 10,3 tys. osób fizycznych prowadzących działalność gospodarczą, 947 spółek, 173 stowarzyszenia i organizacje społeczne, 65 fundacji i 4 spółdzielnie. Wpisane podmioty rozpoczęły działalność związaną głównie z budownictwem (25,5% ogółu nowych podmiotów), handlem i naprawami (14,6%), przetwórstwem przemysłowym (8,2%), działalnością profesjonalną, naukową i techniczną (7,5%).

W 2019 r. z rejestru REGON województwa warmińsko-mazurskiego wykreślono 6,7 tys. podmiotów gospodarczych, tj. o 34,2% mniej niż w 2018 r., w tym 5,9 tys. osób fizycznych prowadzących działalność gospodarczą, 373 spółki, 71 stowarzyszeń i organizacji społecznych, 16 spółdzielni i 10 fundacji. Największą liczbę wyrejestrowanych podmiotów odnotowano w sekcjach: handel; naprawa pojazdów samochodowych (24,2% ogółu wykreślonych podmiotów w 2019 r.), budownictwo (18,9%), przetwórstwo przemysłowe (8,2%), działalność profesjonalna, naukowa i techniczna (6,5%).

Na koniec 2019 r. w rejestrze REGON odnotowano 13,9 tys. podmiotów gospodarki narodowej z zawieszoną działalnością gospodarczą, tj. o 16,4% więcej niż w roku poprzednim. Osób fizycznych prowadzących działalność gospodarczą było 13,4 tys., tj. o 16,2% więcej niż w 2018 r. Najwięcej podmiotów z zawieszoną działalnością odnotowano w budownictwie – 3,4 tys. (24,4% ogółu podmiotów z zawieszoną działalnością), handlu; naprawie pojazdów samochodowych – 2,5 tys. (17,8%), przetwórstwie przemysłowym – 1,3 tys. (9,0%), działalności profesjonalnej, naukowej i technicznej – 1,1 tys. (7,8%).

Podmioty w ujęciu terytorialnym

Na terenie województwa warmińsko-mazurskiego widoczne było zróżnicowanie liczby podmiotów. Według stanu w końcu 2019 r., podobnie jak rok wcześniej, najwięcej podmiotów gospodarczych funkcjonowało na terenie Olsztyna (17,9%) i Elbląga (9,9%). W obu miastach oraz w powiecie olsztyńskim zanotowano największą liczbę osób fizycznych prowadzących działalność gospodarczą (Olsztyn – 16,5%, powiat olsztyński – 10,1%, Elbląg – 9,6%). Podobnie

W 2019 r. do rejestru REGON wpisano więcej nowych podmiotów niż z niego wyrejestrowano – o 5,2 tys., tj. o 77,5%

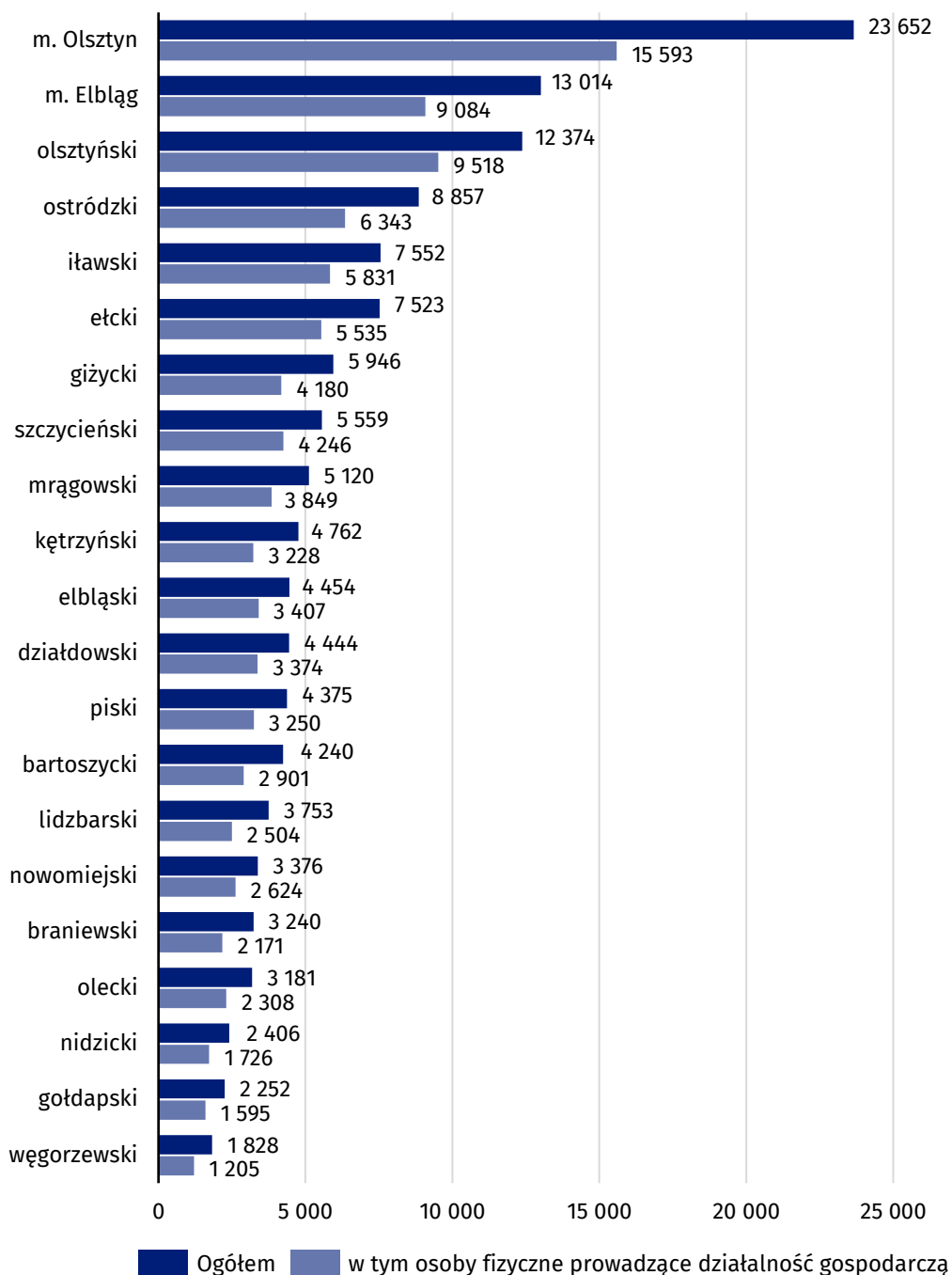
Zwiększyła się liczba podmiotów z zawieszoną działalnością gospodarczą

Najwięcej podmiotów prowadziło działalność gospodarczą w Olsztynie, najmniej w powiecie węgorzewskim

jak w roku 2018, najmniej podmiotów funkcjonowało w powiatach: węgorzewskim (1,4%), gołdapskim (1,7%) i nidzickim (1,8%).

Wykres 4. Podmioty gospodarki narodowej według powiatów w 2019 r.

Stan w dniu 31 XII



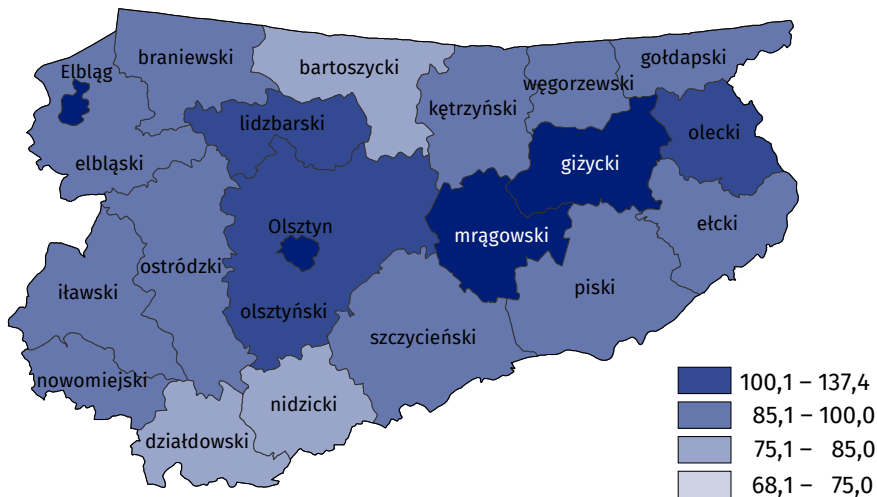
O poziomie przedsiębiorczości na danym obszarze świadczy wskaźnik przedsiębiorczości, który może być wyrażony liczbą podmiotów gospodarczych na 1000 ludności zamieszkującej dany obszar. W 2019 r. na 1000 mieszkańców województwa warmińsko-mazurskiego (ludność według stanu w dniu 30 VI) przypadają 93 podmioty gospodarki narodowej (w 2018 r. – 89). W kraju wskaźnik ten był wyższy i wyniósł 117 (w 2018 r. – 114).

Biorąc pod uwagę wskaźnik przedsiębiorczości, największą aktywnością gospodarczą w województwie wykazali się mieszkańcy Olsztyna (137) i Elbląga (109) oraz powiatów: giżyckiego (105) i mrągowskiego (103). Najniższy natomiast wskaźnik przedsiębiorczości charakteryzował powiat działdowski (68).

W 2019 r. wskaźnik przedsiębiorczości był wyższy niż rok wcześniej

Mapa 1. Podmioty gospodarki narodowej na 1000 ludności^a według powiatów w 2019 r.

Stan w dniu 31 XII



a Stan ludności w dniu 30 VI 2019 r.

W 2019 r. w województwie, podobnie jak w roku poprzednim, na 1 km² powierzchni przypadało 5 podmiotów gospodarki narodowej. Według powiatów najwięcej podmiotów na 1 km² powierzchni wystąpiło na terenie Olsztyna, gdzie w końcu 2019 r. przypadało 269 podmiotów (w 2018 r. – 262), następnie Elbląga – 163 (157). Wśród powiatów ziemskich najwięcej podmiotów na 1 km² wystąpiło w powiecie etckim (7), a najmniej, w powiecie piskim (2).

Największą aktywnością gospodarczą wykazali się mieszkańcy Olsztyna, a najmniejszą powiatu działdowskiego

Najwięcej podmiotów gospodarki narodowej na 1 km² powierzchni wystąpiło na terenie Olsztyna i Elbląga

Tablica 1. Podmioty gospodarki narodowej według wybranych form prawnych oraz sekcji PKD w 2019 r.

Stan w dniu 31 XII

WYSZCZEGÓLNIENIE	Ogółem	W tym								
		przedsiębiorstwa państwowe	spółki handlowe	kapitałowe	osobowe	spółki cywilne	spółdzielnie	fundacje	stowarzyszenia i organizacje społeczne	osoby fizyczne prowadzące działalność gospodarczą
OGÓŁEM	131 908	1	8 574	7 091	1 483	6 556	512	702	5 117	94 472
w tym:										
Rolnictwo, leśnictwo łowiectwo i rybactwo	4 109	1	451	421	30	152	43	-	115	3 243
Przemysł	11 461	-	1 847	1 607	240	889	46	1	-	8 650
w tym przetwórstwo przemysłowe	10 496	-	1 377	1 164	213	824	41	-	-	8 250
Budownictwo	18 019	-	895	758	137	547	26	-	-	16 538
Handel; naprawa pojazdów samochodowych ^Δ	24 525	-	1 742	1 264	478	2 647	99	-	-	20 027
Transport i gospodarka magazynowa	7 566	-	344	286	58	280	3	-	1	6 915
Zakwaterowanie i gastronomia	3 993	-	346	304	42	417	15	1	-	3 168
Informacja i komunikacja	2 755	-	410	392	18	118	3	1	-	2 222
Działalność finansowa i ubezpieczeniowa	3 434	-	196	167	29	86	20	-	73	3 054
Obsługa rynku nieruchomości ^Δ	12 205	-	466	387	79	153	198	-	1	1 275
Działalność profesjonalna, naukowa i techniczna	10 330	-	774	689	85	525	6	1	-	8 973
Administrowanie i działalność wspierająca ^Δ	3 860	-	419	385	34	184	15	1	2	3 232
Edukacja	4 918	-	149	140	9	83	4	8	64	2 466
Opieka zdrowotna i pomoc społeczna	9 563	-	358	132	226	231	18	6	2	8 592
Działalność związana z kulturą, rozrywką i rekreacją	2 672	-	99	85	14	106	13	8	1 073	1 109
Pozostała działalność usługowa	11 094	-	68	64	4	137	2	528	3 066	5 006

(Δ) – oznacza, że nazwy zostały skrócone w stosunku do PKD 2007.

Opracowanie merytoryczne:
Urząd Statystyczny w Olsztynie
Dyrektor Marek Morze
Tel.: 89 524 36 66

Rozpowszechnianie:
Warmińsko-Mazurski Ośrodek Badań Regionalnych
Agnieszka Wobolewicz
Tel.: 89 524 36 16

Współpraca z mediami:

Tel.: 89 524 36 63

e-mail: m.wilczopolska@stat.gov.pl



olsztyn.stat.gov.pl



[@Olsztyn_STAT](https://twitter.com/Olsztyn_STAT)



[@GlownyUrządStatystyczny](https://www.facebook.com/GlownyUrządStatystyczny)

Powiązane opracowania

[Zmiany strukturalne grup podmiotów gospodarki narodowej w rejestrze REGON, 2018 r.](#)

[Zmiany strukturalne grup podmiotów gospodarki narodowej w rejestrze REGON w województwie warmińsko-mazurskim, 2018 r.](#)

[Biuletyn Statystyczny Województwa Warmińsko-Mazurskiego – III kwartał 2019 r.](#)

[Komunikat o sytuacji społeczno-gospodarczej województwa warmińsko-mazurskiego w grudniu 2018 r.](#)

[Raport o sytuacji społeczno-gospodarczej województwa warmińsko-mazurskiego w 2018 r.](#)

[Warunki życia ludności w województwie warmińsko-mazurskim w latach 2016–2018](#)

Temat dostępny w bazach danych

[Bank Danych Lokalnych \(BDL\)](#)

Ważniejsze pojęcia dostępne w słowniku

[Podmiot gospodarki narodowej](#)