



Urząd Statystyczny w Olsztynie

Informacja sygnałna

Olsztyn, 2016-02-17

Kontakt: e-mail SekretariatUSOls@stat.gov.pl

Internet: <http://olsztyn.stat.gov.pl>

tel. 89 524 36 66, fax 89 524 36 67

PODMIOTY GOSPODARKI NARODOWEJ W REJESTRZE REGON^a W WOJEWÓDZTWIE WARMIŃSKO-MAZURSKIM

Stan na koniec 2015 r.

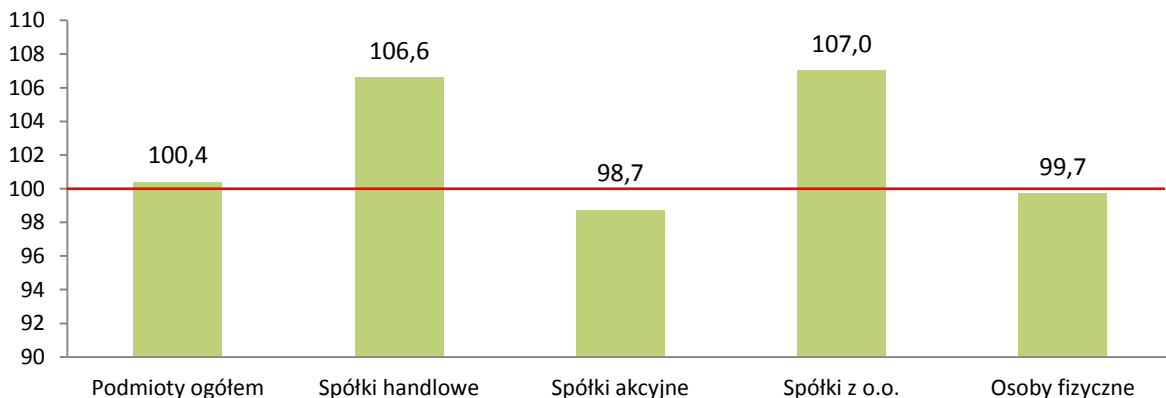
Luty 2016

W województwie warmińsko-mazurskim w końcu grudnia 2015 r. w rejestrze REGON wpisanych było 123,9 tys. podmiotów gospodarczych, tj. 3,0% ogółu podmiotów zarejestrowanych w kraju. W stosunku do roku 2014 liczba zarejestrowanych podmiotów na terenie województwa wzrosła o 0,4% (w kraju o 1,6%).

Biorąc pod uwagę formę prawną 70,6% wszystkich podmiotów zarejestrowanych stanowiły osoby fizyczne prowadzące działalność gospodarczą. W końcu grudnia rejestr REGON skupiał 87,4 tys. takich podmiotów. Oznacza to, że liczba tych podmiotów w porównaniu z rokiem poprzednim zmniejszyła się o 0,3%. Liczba zarejestrowanych osób prawnych i jednostek organizacyjnych niemających osobowości prawnej wzrosła o 2,2%.

Znaczącą zbiorowość wśród podmiotów stanowiły spółki. W końcu grudnia 2015 r. na terenie województwa zarejestrowanych było 14,7 tys. spółek. W rejestrze REGON odnotowano 6,5 tys. spółek cywilnych (o 0,2% mniej niż rok temu) i 8,1 tys. spółek handlowych (o 6,6% więcej niż przed rokiem). Wśród spółek handlowych 6,7 tys. (tj. 82,1%) to spółki z ograniczoną odpowiedzialnością, 1,0 tys. (tj. 11,8%) – spółki jawne i 0,1 tys. (1,8%) – spółki akcyjne.

**Zmiany w liczbie podmiotów gospodarki narodowej
w rejestrze REGON w 2015 r.**
2014 = 100



^a Prezentowane dane nie obejmują osób prowadzących gospodarstwa indywidualne w rolnictwie, ani podmiotów o statusie jednostek lokalnych (zakładów, oddziałów, filii itp.).

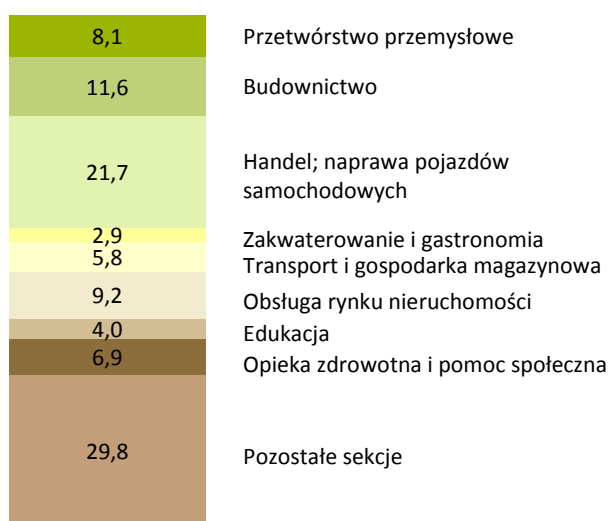
Ponadto w rejestrze REGON wpisanych było 5,0 tys. stowarzyszeń i organizacji społecznych, 0,7 tys. spółdzielni, 0,5 tys. fundacji oraz 3 przedsiębiorstwa państwowe. W stosunku do roku ubiegłego przybyło fundacji (o 19,4%), spółek prawa handlowego (o 6,6%) oraz stowarzyszeń i organizacji społecznych (o 4,3%).

W strukturze podmiotów dominowały sekcje: handel; naprawa pojazdów samochodowych, budownictwo, obsługa rynku nieruchomości i przetwórstwo przemysłowe.

Struktura podmiotów gospodarki narodowej według wybranych sekcji PKD w 2015 r.

Stan w dniu 31 XII

w %



W 2015 roku, podobnie jak w 2014 r., większość ogólnej liczby podmiotów stanowił sektor prywatny, a w nim 74,1% to osoby fizyczne prowadzące działalność gospodarczą. Podmioty sektora prywatnego najczęściej zajmowały się działalnością w sekcjach: handel; naprawa pojazdów samochodowych (22,7%), budownictwo (12,1%), przetwórstwo przemysłowe (8,5%), obsługa rynku nieruchomości (7,8%) oraz działalność profesjonalna, naukowa i techniczna (7,7%).

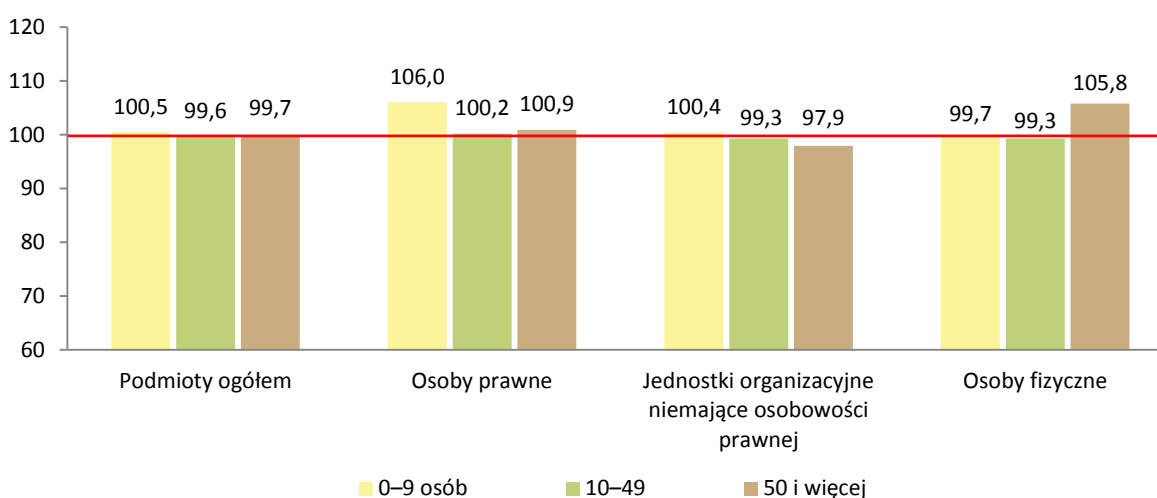
W sektorze publicznym zarejestrowanych było 5 440 jednostek (o 0,5% mniej niż w roku ubiegłym). Największą liczebnością wykazały się sekcje: obsługa rynku nieruchomości (39,6%), edukacja (32,7%), administracja publiczna i obrona narodowa (9,4%).

Struktura podmiotów według klas wielkości ukazuje, iż przeważającą część wszystkich podmiotów stanowiły podmioty małe, o liczbie pracujących do 9 osób (95,5% ogólnej liczby podmiotów). Udział średnich podmiotów, o liczbie pracujących 10–49 osób, wyniósł 3,6%, a jednostek dużych o liczbie pracujących powyżej 50 osób – 0,9%. Podmioty zatrudniające do 9 osób najczęściej prowadziły działalność w sekcji: handel; naprawa pojazdów samochodowych, budownictwo oraz obsługa rynku nieruchomości. W grupie podmiotów zatrudniających od 10 do 49 osób dominowały jednostki edukacji, przetwórstwa przemysłowego oraz handlu, a podmioty zatrudniające 50 osób i więcej zajmowały się najczęściej przetwórstwem przemysłowym, edukacją, administracją publiczną i obroną narodową.

W porównaniu z rokiem ubiegłym najwięcej podmiotów gospodarczych przybyło w grupie podmiotów o liczbie pracujących do 9 osób (o 0,5%). Zmniejszyła się natomiast liczba podmiotów zatrudniających od 10 do 49 osób (o 0,4%) oraz zatrudniających 50 osób i więcej (o 0,3%).

Wśród osób prawnych odnotowano wzrost liczby podmiotów (o 5,2%), w przypadku firm małych o 6,0%. Jednostki organizacyjne niemające osobowości prawnej wykazały w 2015 r. wzrost liczby podmiotów (o 0,2%), najwięcej w grupie zatrudnienia 0–9 osób (o 0,4%). Wśród osób fizycznych prowadzących działalność gospodarczą wzrost liczby podmiotów zanotowano jedynie dla firm dużych (o 5,8%).

**Zmiany w liczbie podmiotów gospodarki narodowej
według wybranych form prawnych oraz klas wielkości w 2015 r.
2014=100**



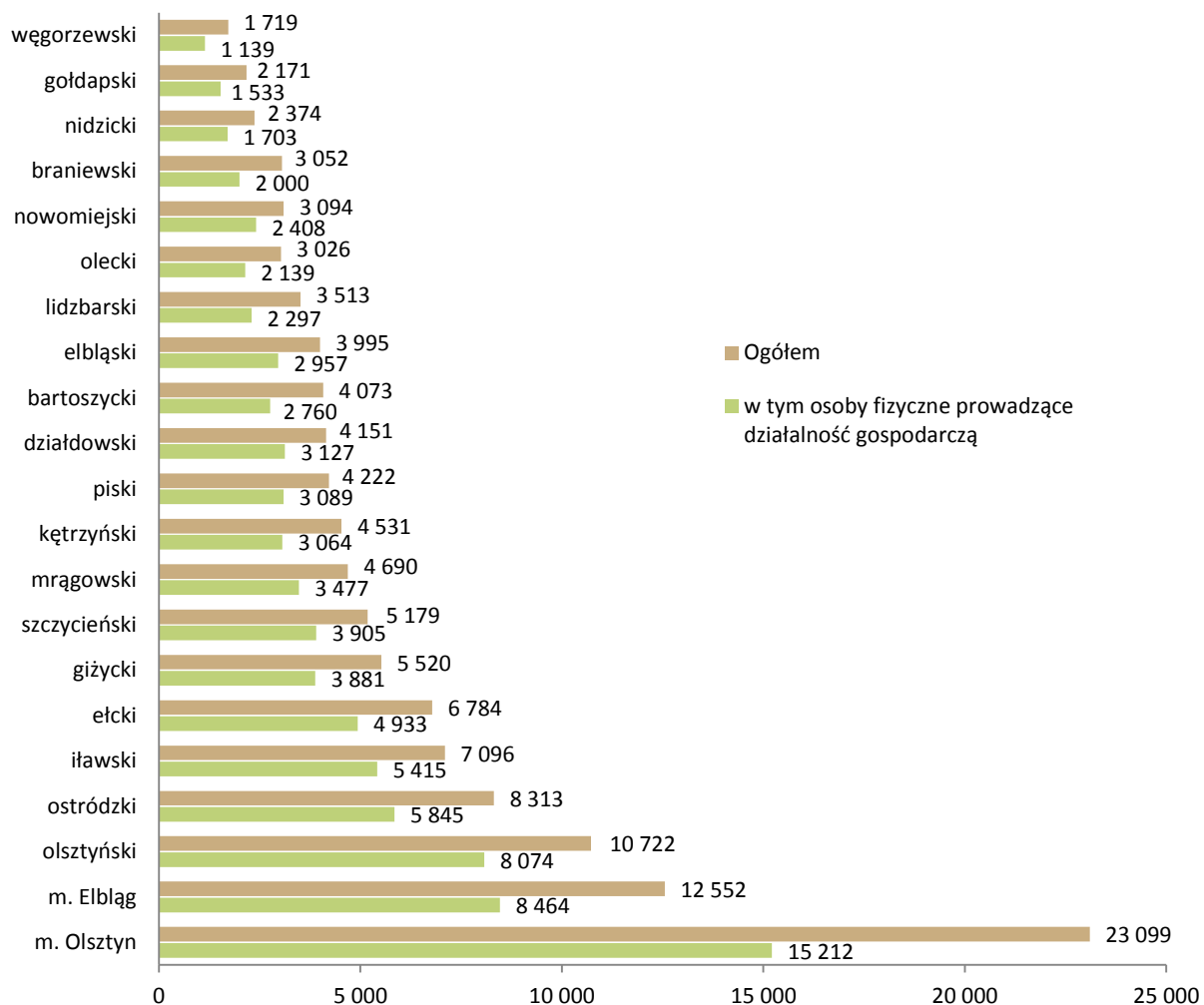
W 2015 r. w województwie do rejestru REGON wpisanych zostało 10,6 tys. nowych podmiotów gospodarczych (o 7,1% mniej niż przed rokiem), w tym 9,2 tys. osób fizycznych prowadzących działalność gospodarczą, 759 spółek, 228 stowarzyszeń i organizacji społecznych, 81 fundacji i 7 spółdzielni. Wpisane podmioty rozpoczynały działalność związaną głównie z handlem i naprawami (19,9% ogółu nowych podmiotów), budownictwem (18,9%), przetwórstwem przemysłowym oraz działalnością profesjonalną, naukową i techniczną (po 8,4%).

W 2015 r. z rejestru REGON województwa warmińsko-mazurskiego wykreślono 9,8 tys. podmiotów gospodarczych (o 2,2% mniej niż rok wcześniej), w tym 9,2 tys. osób fizycznych prowadzących działalność gospodarczą, 255 spółek, 28 stowarzyszeń i organizacji społecznych, 5 spółdzielni. Największą liczbę wyrejestrowanych podmiotów odnotowano w sekcjach: handel; naprawa pojazdów samochodowych (27,4% ogółu wykreślonych w 2015 r.), budownictwo (18,1%), przetwórstwo przemysłowe (8,0%) oraz transport (o 6,9%).

Na terenie województwa warmińsko-mazurskiego widoczne było zróżnicowanie liczby podmiotów w ujęciu terytorialnym. Według stanu w końcu 2015 r., podobnie jak rok wcześniej, najwięcej podmiotów gospodarczych funkcjonowało na terenie Olsztyna (18,6%) i Elbląga (10,1%) oraz w powiecie olsztyńskim (8,7%), ostródzkim (6,7%) i iławskim (5,7%), najmniej w powiecie węgorzewskim (1,4%), gołdapskim (1,8%) i nidzickim (1,9%).

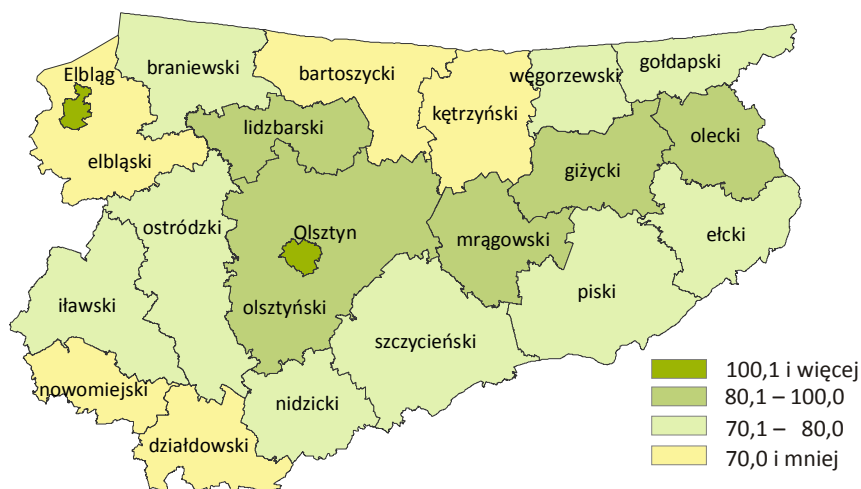
Podmioty gospodarki narodowej według powiatów w 2015 r.

Stan w dniu 31 XII



Podmioty gospodarki narodowej na 1 000 ludności^a według powiatów w 2015 r.

Stan w dniu 31 XII



^a Stan ludności w dniu 31 XII 2014 r.

Podmioty gospodarki narodowej według wybranych form prawnych oraz sekcji PKD w 2015 r.

Stan w dniu 31 XII

WYSZCZEGÓLNIENIE	Ogółem	W tym							
		przedsiębiorstwa państwowe	spółki			spółdzielnie	fundacje	stowarzyszenia i organizacje społeczne	osoby fizyczne prowadzące działalność gospodarczą
			razem	handlowe	cywilne				
OGÓŁEM	123 876	3	14 724	8 133	6 533	745	505	4 954	87 422
w tym:									
Rolnictwo, leśnictwo łowiectwo i rybactwo .	4 442	1	737	526	160	110	-	112	3 428
Przemysł	10 965	1	2 765	1 875	888	75	1	-	8 089
w tym przetwórstwo przemysłowe	10 092	1	2 358	1 531	827	71	-	-	7 652
Budownictwo	14 315	1	1 355	821	530	72	-	-	12 885
Handel; naprawa pojazdów samochodowych ^Δ	26 856	-	4 792	2 124	2 668	123	-	-	21 930
Transport i gospodarka magazynowa	7 131	-	566	285	281	7	-	1	6 533
Zakwaterowanie i gastronomia	3 617	-	713	301	412	10	1	-	2 848
Informacja i komunikacja	2 122	-	426	299	127	3	1	1	1 691
Działalność finansowa i ubezpieczeniowa	3 627	-	229	143	86	26	-	73	3 291
Obsługa rynku nieruchomości ^Δ	11 371	-	470	333	137	250	-	1	1 118
Działalność profesjonalna, naukowa i techniczna	9 196	-	1 113	581	532	11	1	-	8 020
Administrowanie i działalność wspierająca ^Δ	3 345	-	462	285	176	15	1	2	2 856
Administracja publiczna i obrona narodowa; obowiązkowe zabezpie- czenia społeczne	1 098	-	1	-	1	-	-	587	1
Edukacja	4 902	-	170	98	72	4	3	62	2 098
Opieka zdrowotna i pomoc społeczna	8 490	-	544	312	232	18	2	1	7 572
Działalność związana z kulturą, rozrywką i rekreacją	2 521	-	181	82	99	15	5	1 076	976
Pozostała działalność usługowa	9 780	-	195	63	132	5	462	2 978	4 085

(Δ) – oznacza, że nazwy zostały skrócone w stosunku do PKD 2007.