

Koniunktura gospodarcza, opinie formułowane przez jednostki z siedzibą w województwie WARMIŃSKO-MAZURSKIM – maj 2018 r.

69,4

Wskaźnik ogólnego klimatu koniunktury w sekcji informacja i komunikacja

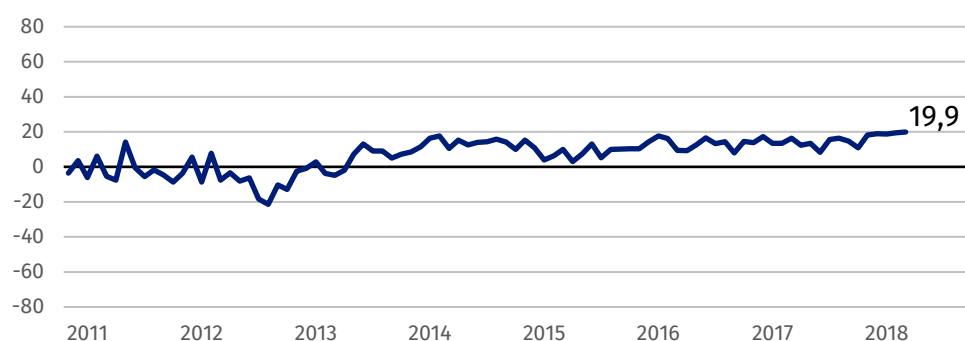
Ogólny klimat koniunktury we wszystkich prezentowanych obszarach działalności oceniany jest korzystnie. Najbardziej optymistyczne opinie formułują jednostki z sekcji informacja i komunikacja oraz zakwaterowanie i gastronomia.

29 maja 2018 r.

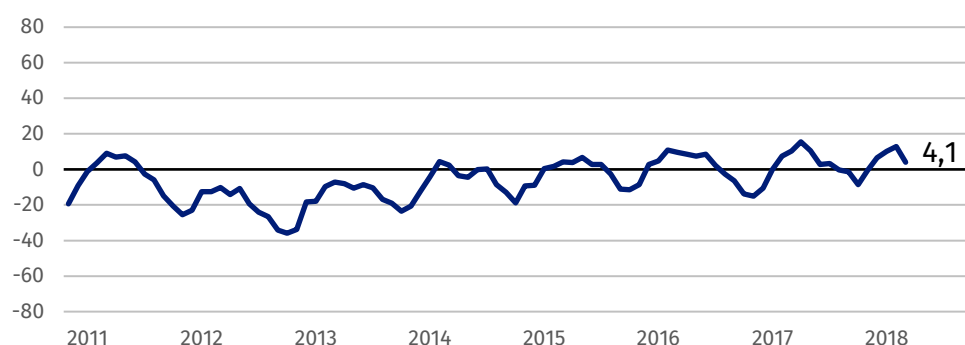
W maju najbardziej optymistyczne opinie dotyczące koniunktury gospodarczej formułują jednostki z sekcji informacja i komunikacja oraz zakwaterowanie i gastronomia.

Wskaźnik ogólnego klimatu koniunktury

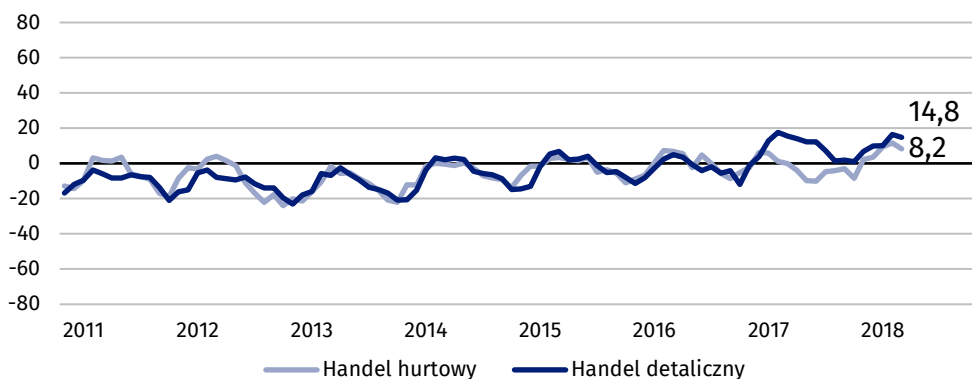
Wykres 1. Wskaźnik ogólnego klimatu koniunktury w przetwórstwie przemysłowym



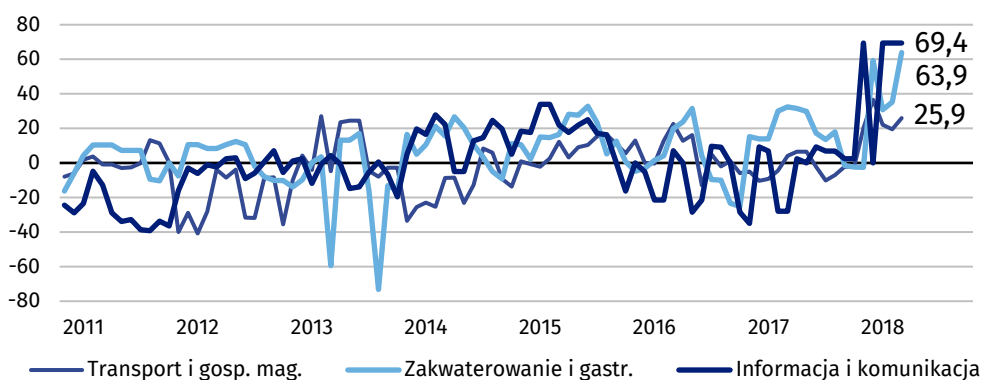
Wykres 2. Wskaźnik ogólnego klimatu koniunktury w budownictwie



Wykres 3. Wskaźnik ogólnego klimatu koniunktury w handlu



Wykres 4. Wskaźnik ogólnego klimatu koniunktury w wybranych sekcjach usługowych



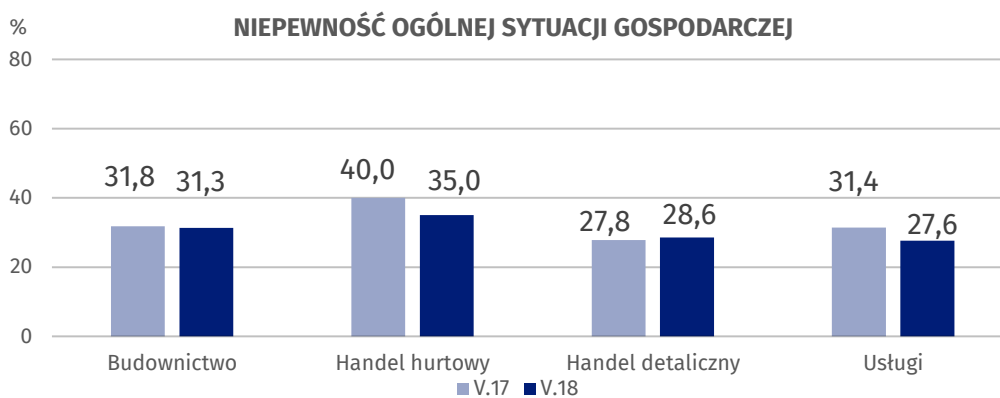
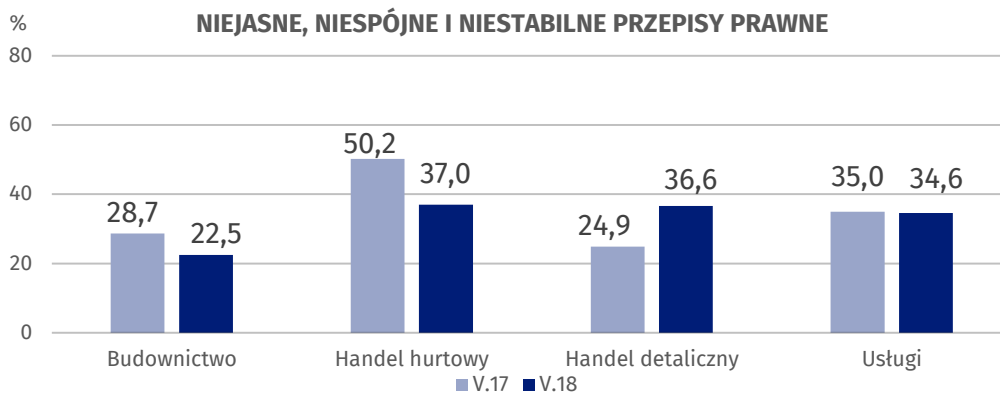
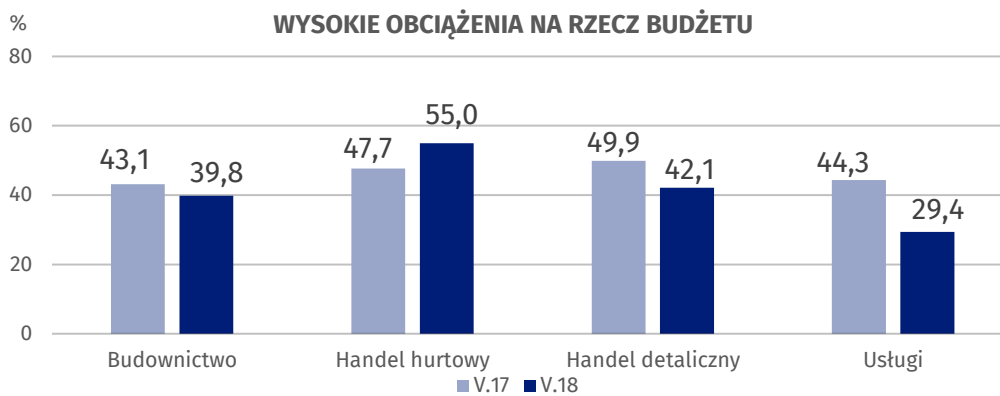
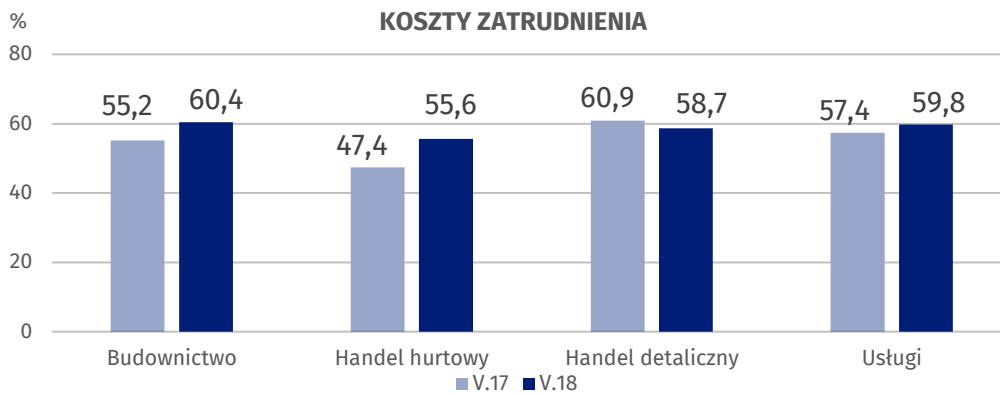
Barierzy działalności przedsiębiorstw

W badanych obszarach działalności gospodarczej barierą najczęściej zgłaszaną przez przedsiębiorstwa są koszty zatrudnienia oraz wysokie obciążenia na rzecz budżetu. W budownictwie na drugim miejscu wymieniana jest bariera związana z niedoborem wykwalifikowanych pracowników, w handlu detalicznym – ze zbyt dużą konkurencją na rynku. W usługach do najbardziej odczuwalnych barier należą także zbyt duża konkurencja firm krajowych oraz niejasne, niespójne i niestabilne przepisy prawne.

W skali roku najbardziej wzrosło znaczenie barier związanych z niedoborem pracowników w handlu detalicznym i hurtowym oraz niejasnymi, niespójnymi i niestabilnymi przepisami prawnymi w handlu detalicznym (wobec spadku znaczenia tej bariery w handlu hurtowym). W budownictwie zwiększyła się znacząco istotność barier związanych z kosztami materiałów oraz niedoborem wykwalifikowanych pracowników. W porównaniu z majem 2017 r. w jednostkach handlu detalicznego i budownictwa najbardziej spadło znaczenie bariery związanej ze zbyt dużą konkurencją na rynku, w usługach – z wysokimi obciążeniami na rzecz budżetu.

W porównaniu z majem 2017 r. najbardziej wzrosło znaczenie bariery niedoboru pracowników w handlu detalicznym i hurtowym.

Wykres 5. Wybrane bariery działalności gospodarczej



Opracowanie merytoryczne:
Departament Przedsiębiorstw
Magdalena Święcka
Tel: 22 608 3550
e-mail: m.swiecka@stat.gov.pl

Rozpowszechnianie:
Rzecznik Prasowy Prezesa GUS
Karolina Dawidziuk
Tel: 22 608 3475, 22 608 3009
e-mail: rzecznik@stat.gov.pl

Wydział Współpracy z Mediami

tel.: (+48 22) 608 34 91, (+48 22) 608 38 04

faks: (+48 22) 608 38 86

e-mail: obslugaprasowa@stat.gov.pl



www.stat.gov.pl



@GUS_STAT



@GlownyUrzadStatystyczny

Powiązane opracowania

[Koniunktura gospodarcza w przemyśle, budownictwie, handlu i usługach 2000 – 2018](#)

[Badanie koniunktury gospodarczej – zeszyt metodologiczny](#)

Temat dostępny w bazach danych

[Dziedzina Baza Wiedzy Koniunktura Gospodarcza](#)

Ważniejsze pojęcia dostępne w słowniku

[Koniunktura gospodarcza](#)

[Bariery działalności](#)