

Podmioty gospodarki narodowej w rejestrze REGON w województwie warmińsko-mazurskim Stan na koniec 2017 r.

↑ 0,9%

Liczba podmiotów
gospodarki narodowej
wzrosła

W województwie warmińsko-mazurskim w rejestrze REGON wpisanych było więcej podmiotów gospodarczych niż w roku poprzednim. W ogólnej liczbie podmiotów, jak w latach wcześniejszych, przeważała własność prywatna, a w niej osoby fizyczne prowadzące działalność gospodarczą

Zmiany w liczbie podmiotów gospodarki narodowej

W województwie warmińsko-mazurskim w końcu grudnia 2017 r. w rejestrze REGON wpisanych było 125,4 tys. podmiotów gospodarki narodowej, tj. 2,9% podmiotów zarejestrowanych w kraju. Liczba ta nie obejmuje osób prowadzących gospodarstwa indywidualne w rolnictwie, ani podmiotów o statusie jednostek lokalnych (zakładów, oddziałów, filii itp.). W stosunku do 2016 r. nastąpił jej wzrost o 0,9% (w kraju o 1,7%).

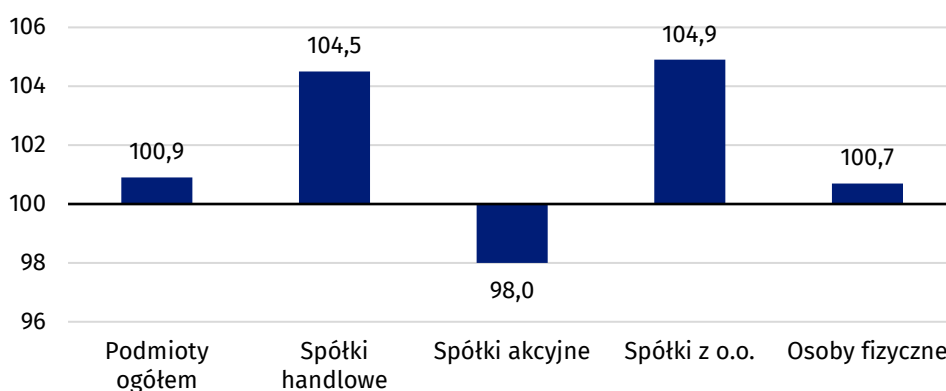
Biorąc pod uwagę formę prawną 69,7% wszystkich podmiotów zarejestrowanych stanowiły osoby fizyczne prowadzące działalność gospodarczą. W końcu grudnia rejestr REGON zawierał 87,4 tys. takich podmiotów. Oznacza to, że liczba tych podmiotów w porównaniu z rokiem poprzednim zwiększyła się o 0,7%. Liczba zarejestrowanych osób prawnych i jednostek organizacyjnych niemających osobowości prawnej wzrosła o 1,2%. Znaczącą zbiorowość wśród podmiotów stanowiły spółki. W końcu grudnia 2017 r. na terenie województwa zarejestrowanych było 15,8 tys. spółek. W rejestrze REGON odnotowano 6,5 tys. spółek cywilnych (o 0,4% mniej niż rok wcześniej) i 9,2 tys. spółek handlowych (o 4,5% więcej niż przed rokiem). Wśród spółek handlowych najwięcej było spółek z ograniczoną odpowiedzialnością (7,7 tys.), spółek jawnych (1,0 tys.), spółek akcyjnych (0,2 tys.).

Na koniec 2017 r. w rejestrze REGON wpisanych było 125,4 tys. podmiotów

69,7% wszystkich podmiotów to osoby fizyczne. W porównaniu z rokiem poprzednim ich liczba wzrosła o 0,7%

Wykres 1. Zmiany w liczbie podmiotów gospodarki narodowej w rejestrze REGON w 2017 r.

2016=100



Ponadto w rejestrze REGON wpisanych było 5,2 tys. stowarzyszeń i organizacji społecznych, 0,7 tys. spółdzielni, 0,6 tys. fundacji oraz 3 przedsiębiorstwa państwowe. W stosunku do poprzedniego roku przybyło fundacji (o 8,3%), spółek prawa handlowego (o 4,5%) oraz stowarzyszeń i organizacji społecznych (o 3,0%). W strukturze podmiotów dominowały sekcje działalności: handel; naprawa pojazdów samochodowych, budownictwo, obsługa rynku nieruchomości i przetwórstwo przemysłowe.

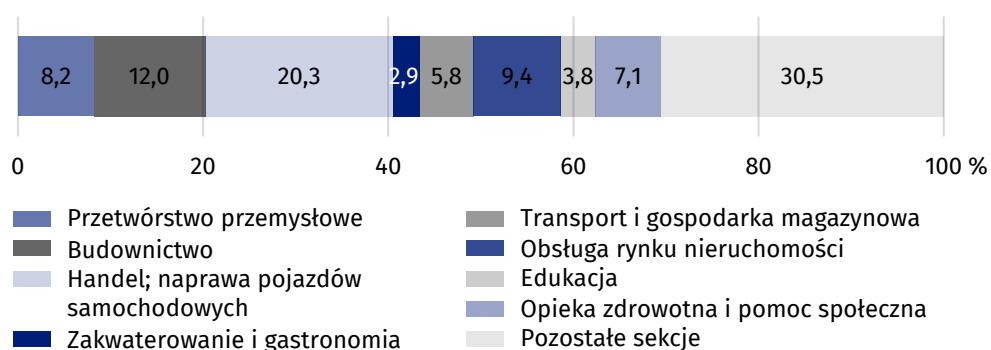
Struktura podmiotów gospodarki narodowej według wybranych sekcji PKD

W 2017 r., podobnie jak w 2016 r., większość ogólnej liczby podmiotów stanowił sektor prywatny, a w nim 72,9% to osoby fizyczne prowadzące działalność gospodarczą. Podmioty sektora prywatnego najczęściej zajmowały się działalnością w sekcjach: handel; naprawa pojazdów samochodowych (21,2%), budownictwo (12,5%), przetwórstwo przemysłowe (8,5%), obsługa rynku nieruchomości (8,1%) oraz działalność profesjonalna, naukowa i techniczna (8,0%). W sektorze publicznym zarejestrowanych było 5 094 jednostek (o 7,0% mniej niż w poprzednim roku). Największą liczebnością wykazały się sekcje: obsługa rynku nieruchomości (40,0%), edukacja (30,3%), administracja publiczna i obrona narodowa (9,9%).

Niemal 96% wszystkich podmiotów należało do sektora prywatnego – prawie ¾ z nich to osoby fizyczne prowadzące działalność gospodarczą

Wykres 2. Struktura podmiotów gospodarki narodowej według wybranych sekcji PKD w 2017 r.

Stan w dniu 31 XII



Struktura podmiotów według klas wielkości

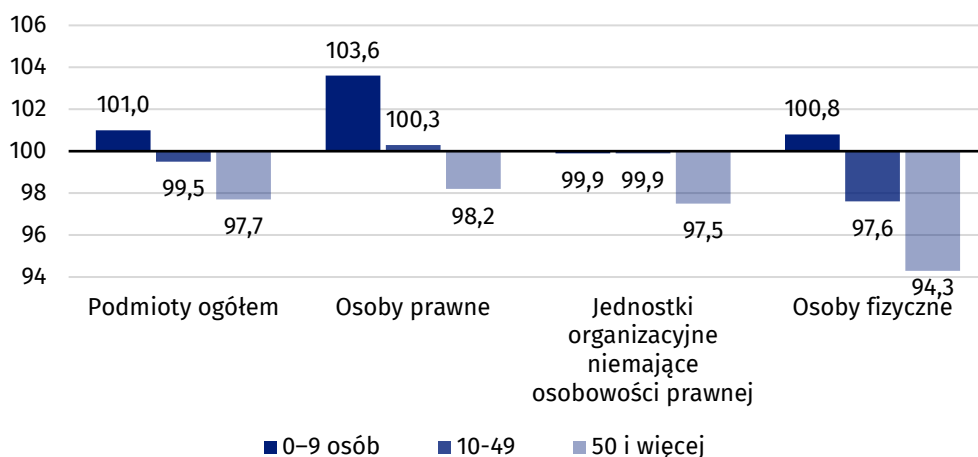
Struktura podmiotów według klas wielkości ukazuje, iż przeważającą część stanowiły podmioty o liczbie pracujących do 9 osób (95,6% ogólnej liczby podmiotów). Udział podmiotów o liczbie pracujących 10–49 osób wyniósł 3,6%, a jednostek o liczbie pracujących powyżej 50 osób – 0,9%. Podmioty zatrudniające do 9 osób najczęściej prowadziły działalność w sekcji: handel; naprawa pojazdów samochodowych, budownictwo oraz obsługa rynku nieruchomości. W grupie podmiotów zatrudniających od 10 do 49 osób dominowały jednostki edukacji, przetwórstwa przemysłowego oraz handlu, a podmioty zatrudniające 50 osób i więcej zajmowały się najczęściej przetwórstwem przemysłowym, edukacją, administracją publiczną i obroną narodową. W porównaniu z poprzednim rokiem najwięcej podmiotów gospodarczych przybyło w grupie podmiotów o liczbie pracujących do 9 osób (o 1,0%). Zmniejszyła się natomiast liczba podmiotów zatrudniających 50 osób i więcej (o 2,3%) oraz zatrudniających od 10 do 49 osób (o 0,5%).

W strukturze podmiotów według klas wielkości dominowały podmioty o liczbie pracujących do 9 osób – stanowiły prawie 96%

Nastąpił wzrost liczby osób prawnych, największy w przypadku tych o liczbie pracujących do 9 osób (o 3,6%). Wzrosła też liczba osób fizycznych prowadzących działalność gospodarczą – wyłącznie w grupie podmiotów o liczbie pracujących do 9 osób (o 0,8%). Spadła liczba jednostek organizacyjnych niemających osobowości prawnej, w największym stopniu w grupie podmiotów o liczbie pracujących 50 osób i więcej (o 2,5%).

Wykres 3. Zmiany w liczbie podmiotów gospodarki narodowej według wybranych form prawnych oraz klas wielkości w 2017 r.

2016=100



Podmioty nowe i wyrejestrowane z rejestru REGON

W 2017 r. w województwie do rejestru REGON wpisanych zostało 10,8 tys. nowych podmiotów gospodarczych (o 4,0% więcej niż przed rokiem), w tym 9,4 tys. osób fizycznych prowadzących działalność gospodarczą, 779 spółek, 207 stowarzyszeń i organizacji społecznych, 54 fundacje i 18 spółdzielni. Wpisane podmioty rozpoczynają działalność związaną głównie z budownictwem (22,1% nowych podmiotów), handlem i naprawami (16,7%), przetwórstwem przemysłowym (8,5%) oraz działalnością profesjonalną, naukową i techniczną (8,4%).

W 2017 r. z rejestru REGON województwa warmińsko-mazurskiego wykreślono 9,6 tys. podmiotów gospodarczych (o 2,1% mniej niż rok wcześniej), w tym 8,7 tys. osób fizycznych prowadzących działalność gospodarczą, 432 spółki, 53 stowarzyszenia i organizacje społeczne, 22 spółdzielnie. Największą liczbę wyrejestrowanych podmiotów odnotowano w sekcjach: handel; naprawa pojazdów samochodowych (24,7% ogółu wykreślonych w 2017 r.), budownictwo (18,6%), przetwórstwo przemysłowe (8,6%) oraz transport (o 6,7%).

W 2017 r. do rejestru REGON wpisano więcej nowych podmiotów niż z niego wyrejestrowano (o 1,2 tys.)

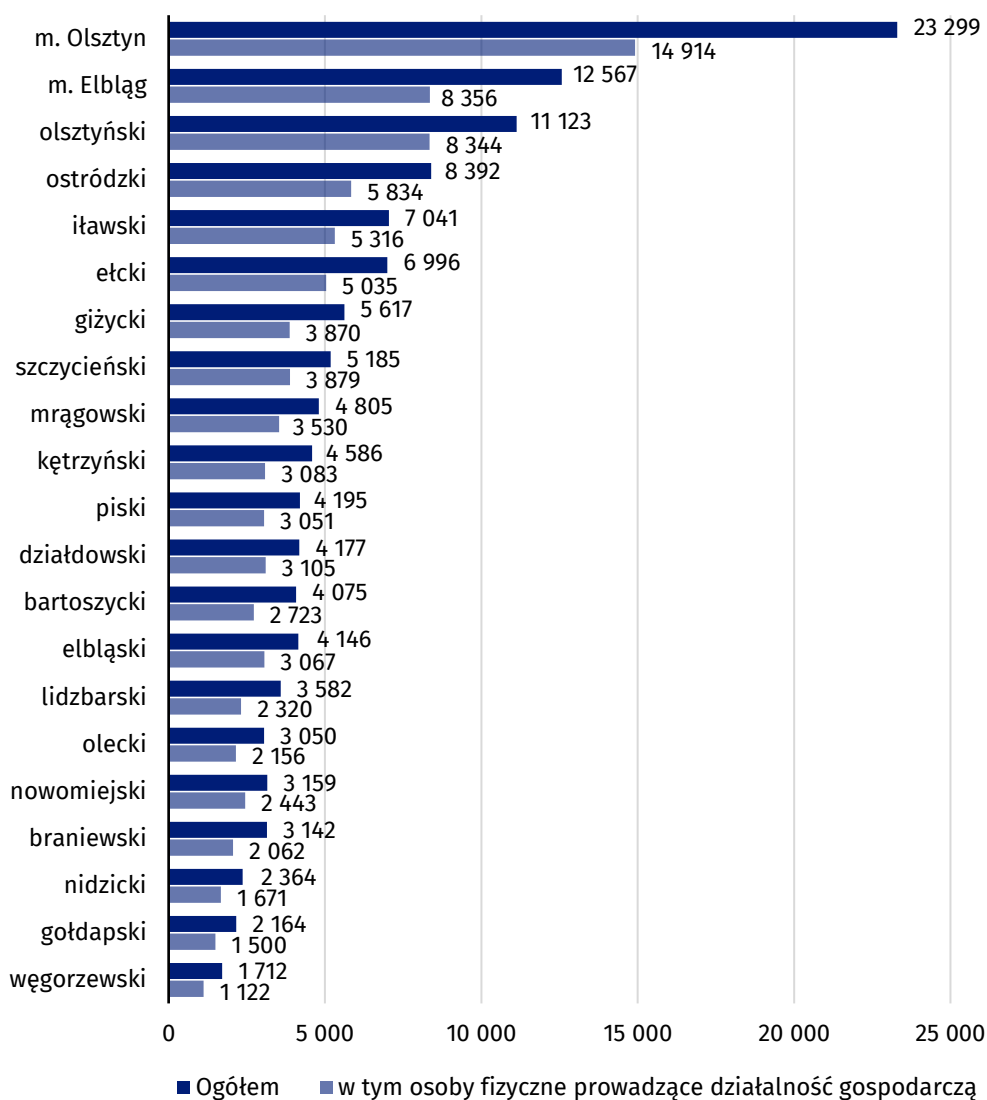
Podmioty w ujęciu terytorialnym

Na terenie województwa warmińsko-mazurskiego widoczne było zróżnicowanie liczby podmiotów w ujęciu terytorialnym. Według stanu w końcu 2017 r., podobnie jak rok wcześniej, najczęściej podmiotów gospodarczych funkcjonowało na terenie Olsztyna (18,6%) i Elbląga (10,0%). W obu miastach zanotowano też największą liczbę osób fizycznych prowadzących działalność gospodarczą. Najmniej podmiotów funkcjonowało w powiecie nidzickim (1,9%), gołdapskim (1,7%) i węgorzewskim (1,4%).

Najwięcej podmiotów prowadziło działalność gospodarczą w Olsztynie, najmniej w powiecie węgorzewskim

Wykres 4. Podmioty gospodarki narodowej według powiatów w 2017 r.

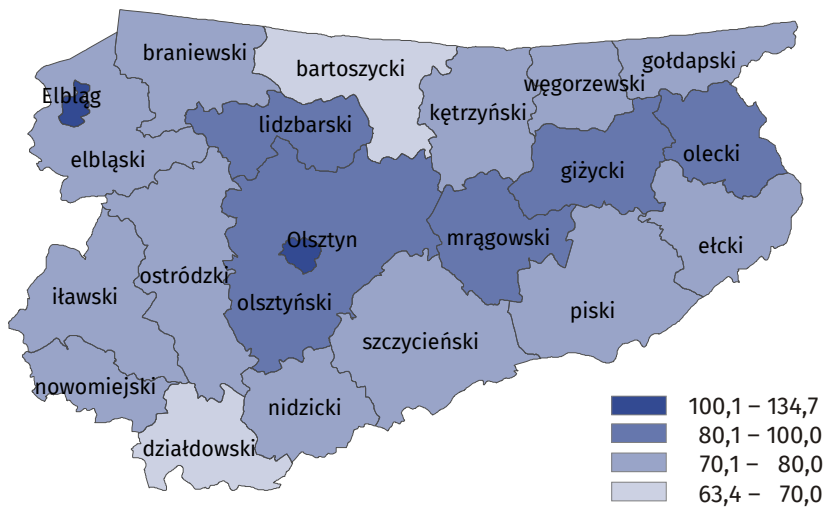
Stan w dniu 31 XII



Biorąc pod uwagę wskaźnik przedsiębiorczości, mierzony liczbą podmiotów gospodarczych na 1000 ludności, okazuje się, iż największą aktywnością gospodarczą wykazali się mieszkańcy Olsztyna i Elbląga, a także powiatu giżyckiego, mrągowskiego i olsztyńskiego. Najniższy wskaźnik przedsiębiorczości zanotowano w powiecie działdowskim i bartoszyckim.

Mapa 1. Podmioty gospodarki narodowej na 1000 ludności^a według powiatów w 2017 r.

Stan w dniu 31 XII



a Stan ludności w dniu 30 VI 2017 r.

Tablica 1. Podmioty gospodarki narodowej według wybranych form prawnych oraz sekcji PKD w 2017 r.

Stan w dniu 31 XII

WYSZCZEGÓLNIENIE	Ogółem	W tym								
		przedsiębiorstwa państwowe	spółki handlowe	kapitałowe	osobowe	spółki cywilne	spółdzielnie	fundacje	stowarzyszenia i organizacje społeczne	osoby fizyczne prowadzące działalność gospodarczą
OGÓŁEM	125 377	3	9215	7824	1391	6 531	741	638	5 232	87 381
w tym:										
Rolnictwo, leśnictwo łowiectwo i rybactwo	4 344	1	551	511	40	156	102	-	113	3 313
Przemysł	11 184	1	2 050	1815	235	884	73	1	-	8 142
w tym przetwórstwo przemysłowe	10 290	1	1654	1443	211	820	68	-	-	7 738
Budownictwo	15 057	1	923	811	112	529	75	-	-	13 521
Handel; naprawa pojazdów samochodowych ^Δ	25 459	-	2281	1805	476	2 667	126	-	-	20 373
Transport i gospodarka magazynowa	7 255	-	331	281	50	282	8	-	1	6 609
Zakwaterowanie i gastronomia	3 688	-	357	326	31	408	13	1	-	2 861
Informacja i komunikacja	2 315	-	376	362	14	122	4	1	-	1 812
Działalność finansowa i ubezpieczeniowa	3 389	-	181	155	26	86	24	-	73	3 020
Obsługa rynku nieruchomości ^Δ	11 757	-	406	349	57	143	244	-	1	1 116
Działalność profesjonalna, naukowa i techniczna	9 632	-	738	663	75	530	11	1	-	8 302
Administrowanie i działalność wspierająca ^Δ	3 442	-	354	327	27	181	16	1	2	2 879
Edukacja	4 705	-	127	115	12	73	6	3	64	2 141
Opieka zdrowotna i pomoc społeczna	8 954	-	340	120	220	229	19	4	3	7 998
Działalność związana z kulturą, rozrywką i rekreacją	2 594	-	108	96	12	104	15	8	1 115	978
Pozostała działalność usługowa	10 304	-	78	74	4	139	4	531	3 172	4 315

(Δ) – oznacza, że nazwy zostały skrócone w stosunku do PKD 2007.

Opracowanie merytoryczne:

Anna Rajkiewicz
Warmińsko-Mazurski Ośrodek Badań Regionalnych
tel.: 55 230 50 66
e-mail: a.rajkiewicz@stat.gov.pl

Rozpowszechnianie:

Agnieszka Wobolewicz
Warmińsko-Mazurski Ośrodek Badań Regionalnych
tel.: 89 524 36 16
e-mail: a.wobolewicz@stat.gov.pl

Współpraca z mediami:

Małgorzata Wilczopolska
Warmińsko-Mazurski Ośrodek Badań Regionalnych
tel.: 89 524 36 63
e-mail: m.wilczopolska@stat.gov.pl



olsztyn.stat.gov.pl



[@Olsztyn_STAT](https://twitter.com/Olsztyn_STAT)



[@GlownyUrzadStatystyczny](https://www.facebook.com/GlownyUrzadStatystyczny)

Powiązane opracowania

[Zmiany strukturalne grup podmiotów gospodarki narodowej w rejestrze REGON, 2017 r.](#)

[Zmiany strukturalne grup podmiotów gospodarki narodowej w rejestrze REGON w województwie warmińsko-mazurskim, 2016 r.](#)

[Biuletyn Statystyczny Województwa Warmińsko-Mazurskiego - IV kwartał 2017 r.](#)

[Komunikat o sytuacji społeczno-gospodarczej województwa warmińsko-mazurskiego w grudniu 2017 r.](#)

Temat dostępny w bazach danych

[Bank Danych Lokalnych \(BDL\)](#)

Ważniejsze pojęcia dostępne w słowniku

[Podmiot gospodarki narodowej](#)