

Aktywność ekonomiczna ludności w województwie warmińsko-mazurskim w 2 kwartale 2023 r.¹

28.09.2023 r.

↓ **1,2 p. proc.**

Spadek stopy bezrobocia
w województwie

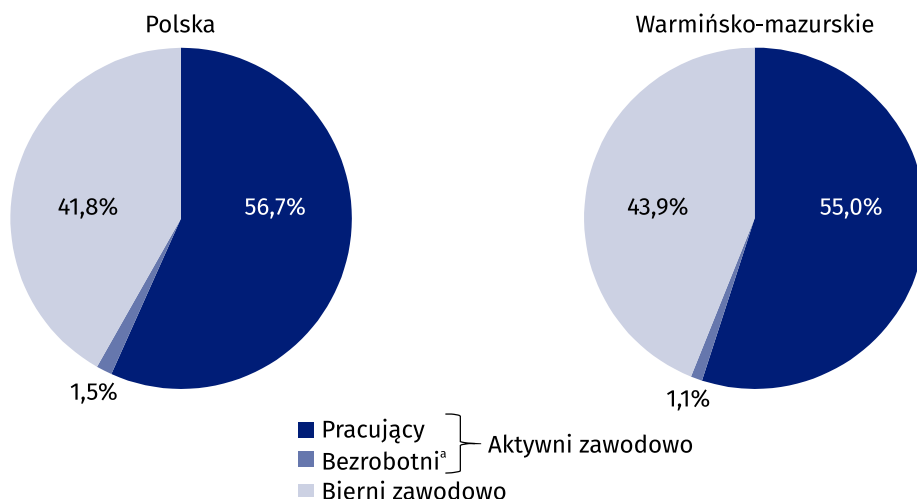
Według Badania Aktywności Ekonomicznej Ludności (BAEL) w 2 kwartale 2023 r. osoby aktywne zawodowo stanowiły 56,1% ludności w wieku 15–89 lat. W porównaniu z 2 kwartałem 2022 r. wzrosła liczba pracujących, spadła natomiast liczba bezrobotnych i biernych zawodowo.

Aktywni zawodowo w wieku 15–89 lat

Zbiorowość aktywnych zawodowo (w wieku 15–89 lat) w województwie warmińsko-mazurskim w 2 kwartale 2023 r. liczyła 600 tys. osób, tj. o 4,3% więcej niż w 1 kwartale 2023 r. i o 1,4% więcej niż w 2 kwartale 2022 r. W grupie tej przeważali mężczyźni. Ponad połowa osób czynnych zawodowo mieszkała w miastach. Obciążenie pracujących osobami niepracującymi (bezrobotni oraz bierni zawodowo) w przeliczeniu na 1000 osób pracujących wyniosło w województwie 820 (w kraju 764) i było niższe niż w poprzednim kwartale, jak i przed rokiem.

W województwie na 1000 osób pracujących przypadało 820 osób niepracujących

Wykres 1. Struktura ludności w wieku 15–89 lat według aktywności ekonomicznej w 2 kwartale 2023 r.



a Populacja bezrobotnych dotyczy osób w wieku 15–74 lata.

Współczynnik aktywności zawodowej (udział aktywnych zawodowo danej kategorii w ogólnej liczbie ludności tej kategorii, wśród osób w wieku 15–89 lat) wyniósł 56,1% i był wyższy o 2,4 p. proc. niż w 1 kwartale 2023 r. oraz o 0,8 p. proc. wyższy niż przed rokiem. W kraju współczynnik ten wyniósł 58,2%. Współczynnik aktywności zawodowej w województwie był wyższy dla mężczyzn (w kraju współczynnik ten zarówno dla mężczyzn, jak i kobiet, był wyższy niż w województwie).

Współczynnik aktywności zawodowej w województwie był wyższy dla mężczyzn

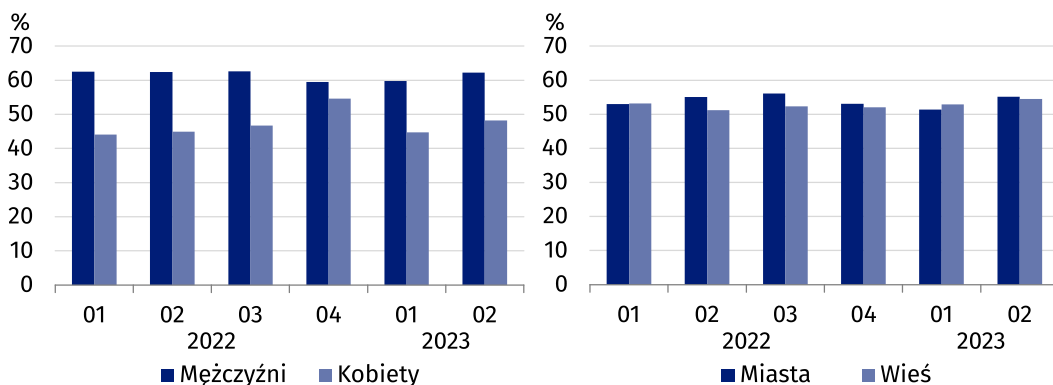
¹ Wstępne wyniki Badania Aktywności Ekonomicznej Ludności.

Pracujący w wieku 15–89 lat

Według Badania Aktywności Ekonomicznej Ludności w 2 kwartale 2023 r. w województwie warmińsko-mazurskim pracowało 588 tys. osób, tj. o 5,6% więcej niż w 1 kwartale 2023 r. i o 2,6% więcej niż w 2 kwartale ub.r. Ponad połowę pracujących stanowili mężczyźni. Biorąc pod uwagę miejsce zamieszkania przeważali mieszkańcy miast. Wskaźnik zatrudnienia (udział pracujących danej kategorii w ogólnej liczbie ludności tej kategorii, wśród osób w wieku 15–89 lat) wyniósł 55,0% (w kraju 56,7%).

Wskaźnik zatrudnienia był niższy niż w kraju

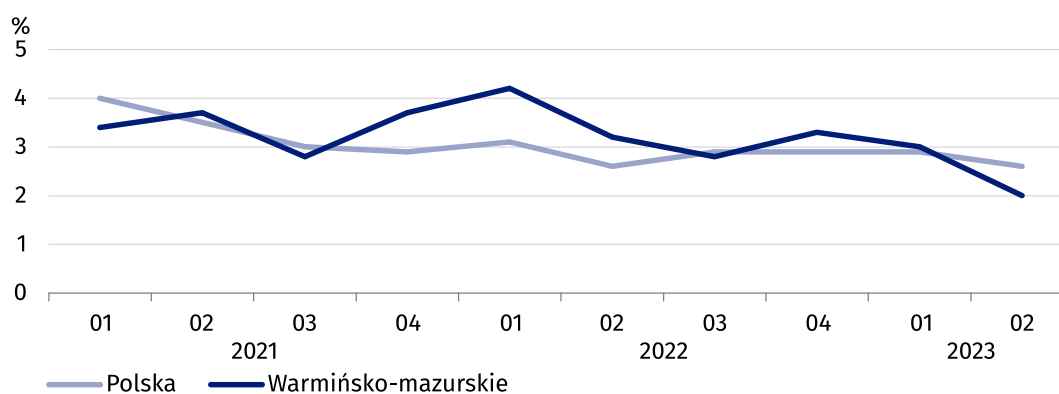
Wykres 2. Wskaźnik zatrudnienia według płci i miejsca zamieszkania według kwartałów



Bezrobotni w wieku 15–74 lata

W 2 kwartale 2023 r. w województwie populacja bezrobotnych według BAEL liczyła 12 tys. osób, tj. 1,1% ludności i była niższa o 29,4% niż w 1 kwartale 2023 r. oraz niższa o 36,8% niż przed rokiem. Przeciętny czas poszukiwania pracy przez osoby bezrobotne zamieszkałe w województwie wyniósł 7 miesięcy (w kraju 8 miesięcy). W strukturze według płci przeważali bezrobotni mężczyźni, natomiast ze względu na miejsce zamieszkania – mieszkańcy miast. Stopa bezrobocia ukształtowała się na poziomie 2,0% i była niższa niż przeciętna w kraju (2,6%).

Wykres 3. Stopa bezrobocia według kwartałów



Stopa bezrobocia w województwie była niższa niż przeciętna w kraju

Bierni zawodowo w wieku 15–89 lat

W 2 kwartale 2023 r. w województwie warmińsko-mazurskim było 470 tys. osób biernych zawodowo (43,9% ludności w wieku 15–89 lat), tj. o 5,2% mniej niż w 1 kwartale 2023 r. i o 2,1% mniej niż przed rokiem. Liczba kobiet biernych zawodowo wyniosła 281 tys., co stanowiło 59,8% osób nieaktywnych na rynku pracy.

Prawie 60% biernych zawodowo to kobiety

Wśród osób biernych zawodowo prawie połowę stanowili emeryci (49,0%), a następną w kolejności grupą były osoby uczące się lub uzupełniające swoje kwalifikacje (22,7%). Liczną była również grupa osób, które nie pracowały i nie szukały pracy z powodu choroby lub niepełnosprawności (11,6%). Z powodu obowiązków rodzinnych i związanych z prowadzeniem domu nie pracowało 7,3% osób w województwie, z czego większość to kobiety.

Tablica 1. Aktywność ekonomiczna ludności w wieku 15–89 lat według wieku i poziomu wykształcenia w 2 kwartale 2023 r.

WYSZCZEGÓLNIENIE	Ludność	Aktywni zawodowo			Bierni zawodowo	Współczynnik aktywności zawodowej	Wskaźnik zatrudnienia	Stopa bezrobocia
		razem	pracujący	bezrobotni ^a				
w tys.					w %			
Ogółem	1 070	600	588	12	470	56,1	55,0	2,0
mężczyźni	518	329	322	.	189	63,5	62,2	.
kobiety	552	271	266	.	281	49,1	48,2	.
miasta	623	352	344	.	271	56,5	55,2	.
wieś	448	249	244	.	199	55,6	54,5	.
Według wieku:								
w tym w wieku produkcyjnym ^b	740	581	569	12	160	78,5	76,9	2,1
15–24 lata	128	32	31	.	96	25	24,2	.
25–34	168	137	132	.	31	81,5	78,6	.
35–44	186	167	165	.	19	89,8	88,7	.
45–54	171	150	148	.	21	87,7	86,5	.
55–89	417	114	112	.	303	27,3	26,9	.
Według poziomu wykształcenia:								
wyższe	260	212	210	.	48	81,5	80,8	.
policealne i średnie zawodowe	249	159	155	.	89	63,9	62,2	.
średnie ogólnokształcące	121	68	68	.	53	56,2	56,2	.
zasadnicze zawodowe/branżowe	217	127	121	.	91	58,5	55,8	.
gimnazjalne i niższe	223	34	34	.	189	15,2	15,2	.

a Osoby w wieku 15–74 lata. b Wiek produkcyjny: mężczyźni 18–64 lata, kobiety 18–59 lat.

U w a g a . W tablicy sumy składników mogą być różne od wielkości podanych w pozycjach „OGÓŁEM”. Wynika to z zaokrągleń dokonywanych przy uogólnianiu wyników badania.

Z uwagi na reprezentacyjną metodę badania zalecana jest ostrożność w postępowaniu się danymi w tych przypadkach, gdy zastosowano bardziej szczegółowe podziały i występują liczby niskiego rzędu, mniejsze niż 20 tysięcy. W przypadku, gdy liczby po uogólnieniu wyników z próby wynoszą poniżej 10 tys., zostały one zastąpione znakiem kropki ("."), co oznacza, że konkretna wartość nie może być pokazana ze względu na losowy błąd próby.

W przypadku cytowania danych Głównego Urzędu Statystycznego prosimy o zamieszczenie informacji: „Źródło danych GUS”, a w przypadku publikowania obliczeń dokonanych na danych opublikowanych przez GUS prosimy o zamieszczenie informacji: „Opracowanie własne na podstawie danych GUS”.

Opracowanie merytoryczne:
Urząd Statystyczny w Olsztynie
Dyrektor Marek Morze
Tel.: 89 524 36 66

Rozpowszechnianie:
Warmińsko-Mazurski Ośrodek Badań Regionalnych
Agnieszka Wobolewicz
Tel.: 89 524 36 16

Współpraca z mediami:
Tel.: 89 524 36 14
e-mail: J.Balcerzak@stat.gov.pl



olsztyn.stat.gov.pl



[@Olsztyn_STAT](https://twitter.com/Olsztyn_STAT)



[@UrządStatystycznywOlsztynie](https://www.facebook.com/UrządStatystycznywOlsztynie)

Powiązane opracowania

[Biuletyn Statystyczny Województwa warmińsko-mazurskiego – 2 kwartał 2023 r.](#)

Temat dostępny w bazach danych

[Bank Danych Lokalnych](#)

[Dziedzinowe Bazy Danych – Rynek Pracy](#)

[System Monitorowania Rozwoju STRATEG](#)

Ważniejsze pojęcia dostępne w słowniku

[Aktywność ekonomiczna według BAEL](#)

[Ludność aktywna zawodowo według BAEL](#)

[Pracujący według BAEL](#)

[Bezrobotni według BAEL](#)

[Stopa bezrobocia według BAEL](#)

[Współczynnik aktywności zawodowej ludności według BAEL](#)

[Wskaźnik zatrudnienia według BAEL](#)

[Ludność bierna zawodowo według BAEL](#)