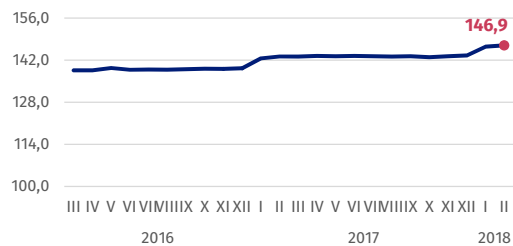


SYTUACJA SPOŁECZNO-EKONOMICZNA WOJEWÓDZTWA WARMIŃSKO-MAZURSKIEGO – LUTY 2018

PRZECIĘTNE ZATRUDNIENIE W SEKTORZE PRZEDSIĘBIORSTW^a

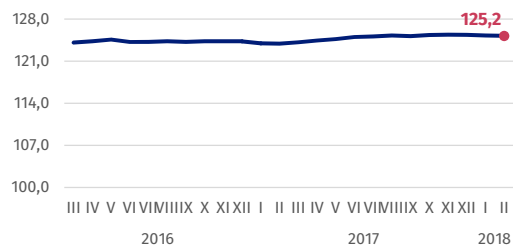
w tysiącach osób



analogiczny okres roku poprzedniego = 100



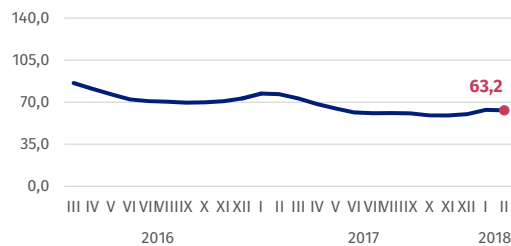
PODMIOTY GOSPODARKI NARODOWEJ^b



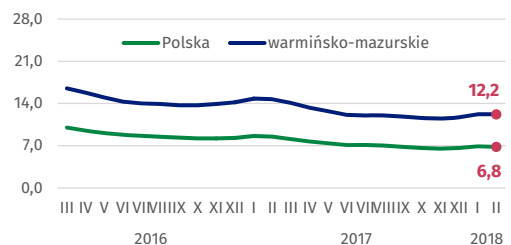
a W przedsiębiorstwach, w których liczba pracujących przekracza 9 osób. b Bez osób prowadzących gospodarstwa indywidualne w rolnictwie. c Stan w końcu okresu. d Udział zarejestrowanych bezrobotnych w cywilnej ludności aktywnej zawodowo, szacowanej na koniec każdego miesiąca. e W cenach stałych. f W cenach bieżących.

BEZROBOCIE REJESTROWANE^c

liczba bezrobotnych w tys. osób

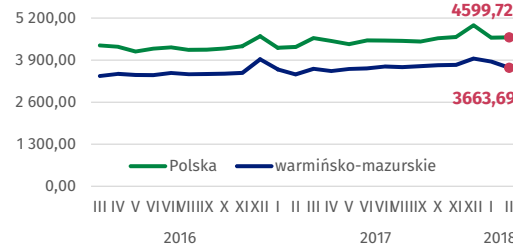


stopa bezrobocia^d w %

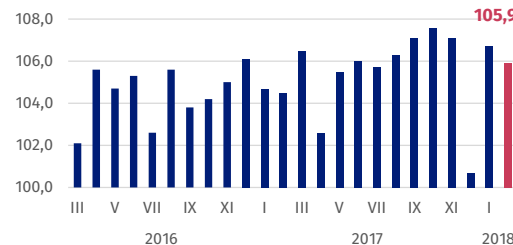


PRZECIĘTNE MIESIĘCZNE WYNAGRODZENIE BRUTTO W SEKTORZE PRZEDSIĘBIORSTW^a

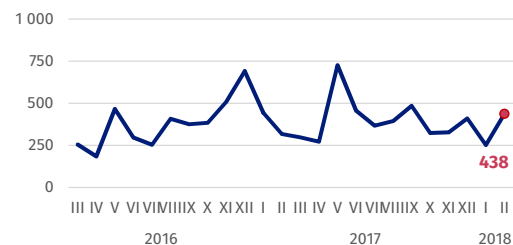
w zł



analogiczny okres roku poprzedniego = 100

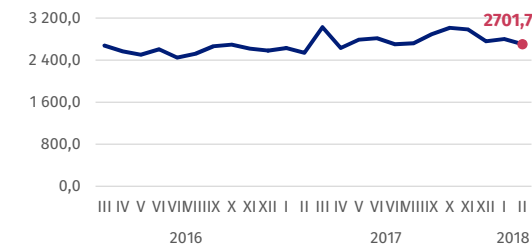


MIESZKANIA ODDANE DO UŻYTKOWANIA



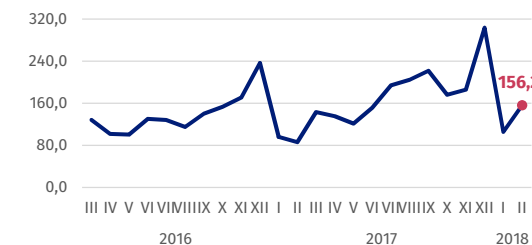
PRODUKCJA SPRZEDANA PRZEMYSŁU^a

w mln zł



PRODUKCJA BUDOWLANO-MONTAŻOWA^a

w mln zł



DYNAMIKA PRODUKCJI SPRZEDANEJ PRZEMYSŁU^e ORAZ PRODUKCJI BUDOWLANO-MONTAŻOWEJ^f

analogiczny okres roku poprzedniego = 100



Więcej informacji w Komunikacie o sytuacji społeczno-gospodarczej województwa warmińsko-mazurskiego dostępnej na stronie internetowej pod adresem: <http://olsztyn.stat.gov.pl/opracowania-biezace/komunikaty-i-biuletyny/>