

BEZROBOCIE W WOJEWÓDZTWIE WARMIŃSKO-MAZURSKIM – stan na koniec I kwartału 2018 r.



liczba bezrobotnych
60 830 ↓16,8% (5,6% ogółu bezrobotnych w Polsce)

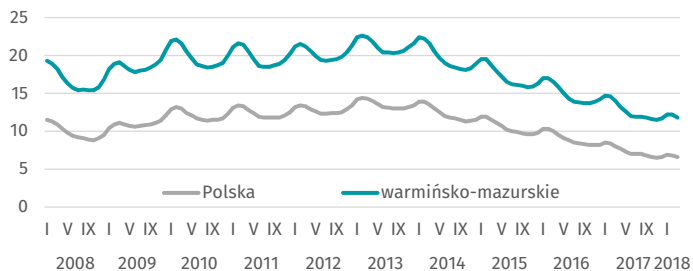
liczba bezrobotnych na 1 ofertę pracy
15 ↓41,1% (w kraju 11)



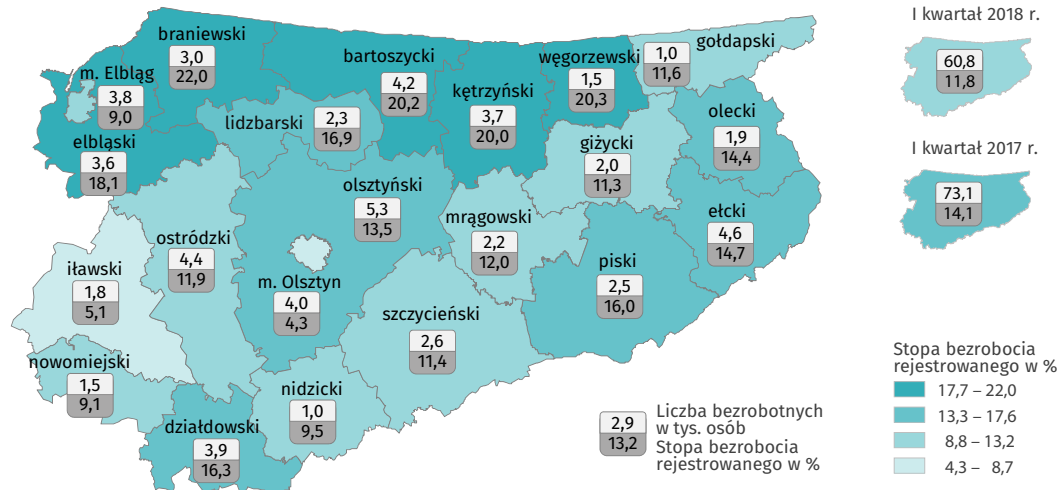
stopa bezrobocia rejestrowanego
11,8% ↓2,3 p.proc (w kraju 6,6%)

↓ spadek w stosunku do I kwartału 2017 r.


STOPA BEZROBOCIA REJESTROWANEGO WEDŁUG MIESIĘCY W LATACH 2008 – 2018 (w %)



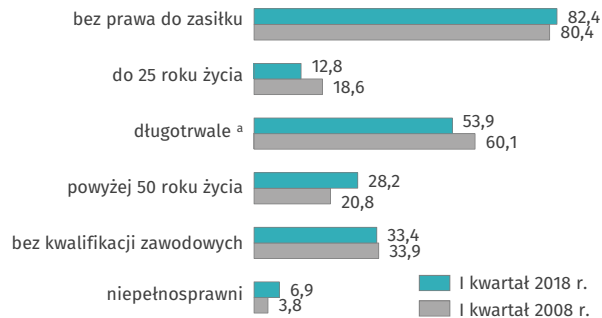
LICZBA BEZROBOTNYCH ORAZ STOPA BEZROBOCIA REJESTROWANEGO WEDŁUG POWIATÓW WOJEWÓDZTWA WARMIŃSKO-MAZURSKIEGO



LICZBA BEZROBOTNYCH ORAZ STOPA BEZROBOCIA REJESTROWANEGO WEDŁUG WOJEWÓDZTÓW



UDZIAŁ WYBRANYCH KATEGORII BEZROBOTNYCH W LICZBIE BEZROBOTNYCH OGÓŁEM (w %)



^a Do długotrwale bezrobotnych zalicza się osoby pozostające w rejestrze powiatowego urzędu pracy łącznie przez okres ponad 12 miesięcy w okresie ostatnich 2 lat, z wyłączeniem okresów odbywania stażu i przygotowania zawodowego w miejscu pracy.

STRUKTURA BEZROBOTNYCH (w %)

