

# BEZROBOCIE W WOJEWÓDZTWIE WARMIŃSKO-MAZURSKIM stan na koniec IV kwartału 2017 r.



liczba bezrobotnych  
**60 003** ↓ **17,9%** (5,5% ogółu bezrobotnych w Polsce)

liczba bezrobotnych na 1 ofertę pracy  
**33** ↓ **16,6%** (w kraju 16)



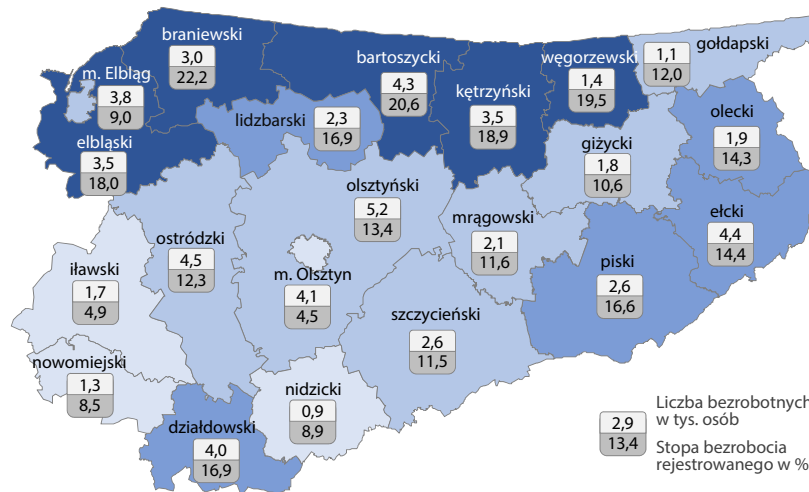
stopa bezrobocia rejestrowanego  
**11,7%** ↓ **2,5 p. proc.** (w kraju 6,6%)

↓ spadek w stosunku do IV kwartału 2016 r.

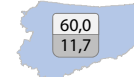
## STOPA BEZROBOCIA REJESTROWANEGO WEDŁUG MIESIĘCY W LATACH 2007 – 2017 (w %)



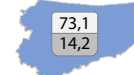
## LICZBA BEZROBOTNYCH ORAZ STOPA BEZROBOCIA REJESTROWANEGO WEDŁUG POWIATÓW WOJEWÓDZTWA WARMIŃSKO-MAZURSKIEGO



IV kwartał 2017 r.



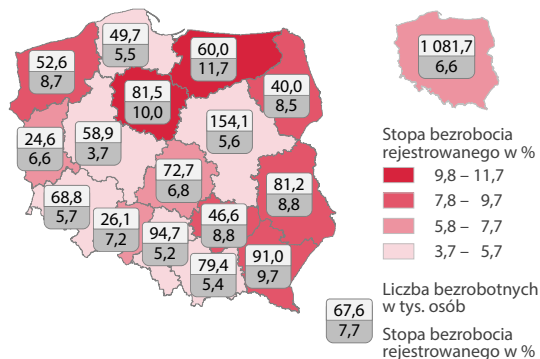
IV kwartał 2016 r.



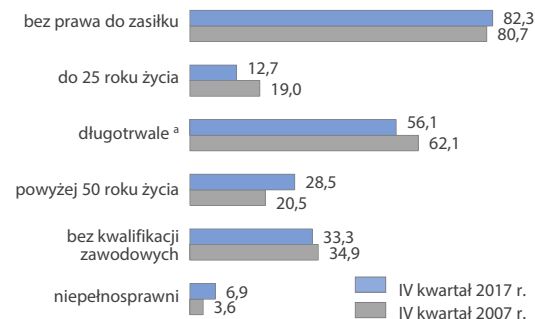
Stopa bezrobocia rejestrowanego w %  
 ■ 17,9 – 22,2  
 ■ 13,5 – 17,8  
 ■ 9,0 – 13,4  
 ■ 4,5 – 8,9

Liczba bezrobotnych w tys. osób  
 ■ 2,9  
 ■ 13,4  
 Stopa bezrobocia rejestrowanego w %

## LICZBA BEZROBOTNYCH ORAZ STOPA BEZROBOCIA REJESTROWANEGO WEDŁUG WOJEWÓDZTW



## UDZIAŁ WYBRANYCH KATEGORII BEZROBOTNYCH W LICZBIE BEZROBOTNYCH OGÓŁEM (w %)



<sup>a</sup> Do długotrwale bezrobotnych zalicza się osoby pozostające w rejestrze powiatowego urzędu pracy łącznie przez okres ponad 12 miesięcy w okresie ostatnich 2 lat, z wyłączeniem okresów odbywania stażu i przygotowania zawodowego w miejscu pracy.

## STRUKTURA BEZROBOTNYCH (w %)

