



Urząd Statystyczny w Olsztynie
Statistical Office in Olsztyn



Informacje i opracowania
statystyczne
*Statistical information
and elaborations*

**ZMIANY STRUKTURALNE GRUP PODMIOTÓW
GOSPODARKI NARODOWEJ
W REJESTRZE REGON
W WOJEWÓDZTWIE WARMIŃSKO-MAZURSKIM, 2012 R.**

*STRUCTURAL CHANGES OF GROUPS OF ENTITIES
OF THE NATIONAL ECONOMY
IN THE REGON REGISTER
IN WARMIŃSKO-MAZURSKIE VOIVODSHIP, 2012*

OLSZTYN 2013

ZESPÓŁ REDAKCYJNY *EDITORIAL BOARD*

Przewodniczący *President*
Janusz Pappelbon – Zastępca Dyrektora Urzędu Statystycznego

CZŁONKOWIE *MEMBERS*
Monika Borawska, Jacek Grzelak,
Elżbieta Lorek, Eliza Panfiłow, Anna Rajkiewicz

SEKRETARZ *SECRETARY*
Agnieszka Wobolewicz

REDAKCJA MERYTORYCZNA I SKŁAD
KOMPUTEROWY *ESSENTIAL EDITING
AND COMPUTER SETTING*
Warmińsko-Mazurski Ośrodek *Warmińsko-Mazurski*
Badań Regionalnych *Centre of Regional Surveys*
Urzędu Statystycznego w Olsztynie *of the Statistical Office in Olsztyn*

**Przy publikowaniu danych Urzędu Statystycznego
prosimy o podanie źródła**

***When publishing Statistical Office data
please indicate source***

Publikacja dostępna w Internecie *Publication available at website*
www.stat.gov.pl/olsz

PRZEDMOWA

Niniejsze opracowanie jest kolejną edycją publikacji dotyczącej podmiotów gospodarki narodowej wydawanej przez Urząd Statystyczny w Olsztynie w latach poprzednich.

Źródłem publikowanych danych jest Krajowy Rejestr Urzędowy Podmiotów Gospodarki Narodowej REGON prowadzony przez Prezesa GUS zgodnie z przepisami ustawy z dnia 29 czerwca 1995 r. o statystyce publicznej (Dz. U. Nr 88, poz. 439, z późn. zm.) oraz rozporządzeniem Rady Ministrów z dnia 27 lipca 1999 r. w sprawie sposobu i metodologii prowadzenia i aktualizacji rejestru podmiotów gospodarki narodowej.

Publikacja zawiera informacje o podmiotach wpisanych do rejestru REGON zgrupowanych według różnych kryteriów. Zróżnicowane przekroje prezentacji podmiotów gospodarki narodowej oraz porównanie do lat poprzednich umożliwiają obserwację i analizę zmian zachodzących w strukturze podmiotów gospodarki narodowej. Prezentowane zmiany dotyczą m.in. sektora własności, rodzaju prowadzonej działalności, wielkości oraz form prawnych jednostek.

Opracowanie składa się z uwag metodycznych oraz tablic statystycznych i wykresów. Informacje zaprezentowano w podziale na podregiony, powiaty i gminy, a także na tle innych województw w kraju.

Dążąc do udoskonalania kolejnych edycji publikacji, będziemy Państwu wdzięczni za wszelkie uwagi i sugestie dotyczące zarówno zakresu tematycznego, jak i sposobu prezentacji danych.

Dyrektor

Urzędu Statystycznego w Olsztynie

Marek Morze

Olsztyn, marzec 2013 r.

PREFACE

The present edition is a continuation of the publication about entities of the national economy edited in previous years by the Statistical Office in Olsztyn.

The source of presented data is the National Official Business Register REGON held by the President of the Central Statistical Office in accordance with the Law dated 29 VI 1995 on Official Statistics (Journal of Laws No. 88, item 439, with later amendments) and the Regulation of the Council of Ministers dated 27 VII 1999 on the mode and methodology of running and updating the business register.

The publication contains information about entities recorded in the REGON register grouped by different criteria. Diverse cross-section presentation of entities of the national economy and comparing data to previous years allow to observe and analyze changes in the structure of entities of the national economy. Presented changes concerns among others: ownership sector, kind of activity, size and legal forms of entities.

The elaboration consists of methodological notes as well as statistical tables and graphs. Information are presented by units of territorial division: subregions, powiats and gminas as well as against the background of other voivodships in the country.

Tending to improve next editions of the publication, we will be grateful for any comments and suggestions relating to the thematic scope as well as the way of data presentation.

*Director
of the Statistical Office in Olsztyn*

Marek Morze

Olsztyn, March 2013

SPIS TREŚCI

CONTENTS

		Tabl. Table	Str. Page
Przedmowa	<i>Preface</i>	x	3
Podmioty gospodarki narodowej według podstawowych i szczególnych form prawnych w rejestrze REGON (schemat) ..	<i>Entities of the national economy by general and particular legal forms in the REGON register (scheme)</i>	x	9
WOJEWÓDZTWO	VOIVODSHIP		
Zmiany w liczbie podmiotów gospodarki narodowej według sektorów własności i form prawnych w latach 2005–2012	<i>Changes in the number of entities of the national economy by ownership sectors and legal forms in years 2005–2012</i>	1	10
Zmiany w liczbie podmiotów gospodarki narodowej według sekcji PKD w latach 2010–2012	<i>Changes in the number of entities of the national economy by PKD sections in years 2010–2012</i>	2	13
Zmiany w liczbie podmiotów gospodarki narodowej według przewidywanej liczby pracujących w latach 2005–2012	<i>Changes in the number of entities of the national economy by estimated number of employed in years 2005–2012</i>	3	16
Podmioty gospodarki narodowej według wybranych form prawnych na 10 tys. ludności w latach 2005–2012	<i>Entities of the national economy by selected legal forms per 10 thous. of population in years 2005–2012</i>	4	17
Podmioty gospodarki narodowej według wybranych form prawnych oraz sekcji PKD	<i>Entities of the national economy by selected legal forms and PKD sections .</i>	5	18
Podmioty gospodarki narodowej według przewidywanej liczby pracujących oraz sekcji PKD w 2012 r.	<i>Entities of the national economy by estimated number of employed and PKD sections in 2012</i>	6	21
Podmioty gospodarki narodowej według przewidywanej liczby pracujących, podstawowej formy prawnej oraz sekcji PKD	<i>Entities of the national economy by estimated number of employed, basic legal form and PKD sections</i>	7	23
Podmioty gospodarki narodowej nowo zarejestrowane według wybranych form prawnych oraz sekcji PKD w 2012 r.	<i>Newly registered entities of the national economy by selected legal forms and PKD sections in 2012</i>	8	26
Podmioty gospodarki narodowej wyrejestrowane według wybranych form prawnych oraz sekcji PKD w 2012 r.	<i>Deleted entities of the national economy by selected legal forms and PKD sections in 2012</i>	9	29
Spółki handlowe według form prawnych oraz sekcji PKD	<i>Commercial companies by legal forms and PKD sections</i>	10	32
Spółki handlowe według rodzaju kapitału oraz form prawnych	<i>Commercial companies by type of capital and legal forms</i>	11	35
Podmioty gospodarki narodowej z zawieszoną działalnością według wybranych form prawnych oraz sekcji PKD w 2012 r.	<i>Entities of the national economy with suspended activity by selected legal forms and PKD sections in 2012</i>	12	36
Podmioty gospodarki narodowej według wybranych form prawnych i województw w 2012 r.	<i>Entities of the national economy by selected legal forms and voivodships in 2012</i>	13	39
Podmioty gospodarki narodowej według wybranych form prawnych – lokata województwa warmińsko-mazurskiego na tle kraju w 2012 r.	<i>Entities of the national economy by selected legal forms – position of warmińsko-mazurskie voivodship against the background of the country in 2012</i>	14	40

		Tabl. Table	Str. Page
PODREGIONY POWIATY GMINY	SUBREGIONS POWIATS GMINAS		
Podmioty gospodarki narodowej według wybranych form prawnych oraz podregionów, powiatów i gmin w 2012 r.	<i>Entities of the national economy by selected legal forms and subregions, powiats and gminas in 2012</i>	1(15)	41
Podmioty gospodarki narodowej według wybranych sekcji PKD oraz podregionów, powiatów i gmin w 2012 r.	<i>Entities of the national economy by selected PKD sections and subregions, powiats and gminas in 2012</i>	2(16)	51
Podmioty gospodarki narodowej według przewidywanej liczby pracujących oraz podregionów i powiatów w 2012 r.	<i>Entities of the national economy by estimated number of employed and subregions and powiats in 2012</i>	3(17)	61
Podmioty gospodarki narodowej według wybranych form prawnych, przewidywanej liczby pracujących oraz podregionów i powiatów w 2012 r.	<i>Entities of the national economy by selected legal forms, estimated number of employed and subregions and powiats in 2012</i>	4(18)	62
Podmioty gospodarki narodowej według przewidywanej liczby pracujących, wybranych sekcji PKD oraz podregionów i powiatów w 2012 r.	<i>Entities of the national economy by estimated number of employed, selected PKD sections and subregions and powiats in 2012</i>	5(19)	63
Podmioty gospodarki narodowej nowo zarejestrowane według sekcji PKD oraz podregionów i powiatów w 2012 r.	<i>Newly registered entities of the national economy by PKD sections and subregions and powiats in 2012</i>	6(20)	84
Podmioty gospodarki narodowej wyrejestrowane według sekcji PKD oraz podregionów i powiatów w 2012 r.	<i>Deleted entities of the national economy by PKD sections and subregions and powiats in 2012</i>	7(21)	86
Osoby fizyczne według wybranych sekcji PKD oraz podregionów, powiatów i gmin w 2012 r.	<i>Natural persons by selected PKD sections and subregions, powiats and gminas in 2012</i>	8(22)	88
Spółki handlowe według form prawnych oraz podregionów i powiatów w 2012 r. ..	<i>Commercial companies by legal forms and subregions and powiats in 2012</i>	9(23)	98
Spółki handlowe według rodzaju kapitału oraz podregionów i powiatów w 2012 r. ..	<i>Commercial companies by type of capital and subregions and powiats in 2012</i>	10(24)	99
Podmioty gospodarki narodowej według wybranych form prawnych i powiatów w 2012 r.	<i>Entities of the national economy by selected legal forms and powiats in 2012</i>	11(25)	101
Podmioty gospodarki narodowej z zawieszoną działalnością według wybranych form prawnych i powiatów w 2012 r.	<i>Entities of the national economy with suspended activity by selected legal forms and powiats in 2012</i>	12(26)	102
Lokata powiatów w województwie warmińsko-mazurskim w 2012 r.	<i>Position of powiats in warmińsko-mazurskie voivodship in 2012</i>	13(27)	104
MAPY I WYKRESY	MAPS AND GRAPHS		
Podmioty gospodarki narodowej w latach 2005–2012	<i>Entities of the national economy in years 2005–2012</i>	x	105
Podmioty gospodarki narodowej według wybranych form prawnych w latach 2005–2012	<i>Entities of the national economy by selected legal forms in years 2005–2012 ..</i>	x	105
Podmioty gospodarki narodowej według przewidywanej liczby pracujących w latach 2005–2012	<i>Entities of the national economy by estimated number of employed in years 2005–2012</i>	x	106

		Tabl. Table	Str. Page
Struktura podmiotów gospodarki narodowej według wybranych sekcji PKD w latach 2011 i 2012	<i>Structure of entities of the national economy by selected PKD sections in years 2011 and 2012</i>	x	106
Podmioty gospodarki narodowej według wybranych sekcji PKD w latach 2011 i 2012	<i>Entities of the national economy by selected PKD sections in years 2011 and 2012</i>	x	107
Struktura działalności gospodarczej prowadzonej przez osoby fizyczne według wybranych sekcji PKD w 2012 r.	<i>Structure of economic activity conducted by natural persons by selected PKD sections in 2012</i>	x	107
Spółki handlowe według wybranych form prawnych w 2012 r.	<i>Commercial companies by selected legal forms in 2012</i>	x	108
Spółki handlowe według rodzaju kapitału w latach 2005 i 2012	<i>Commercial companies by type of capital in years 2005 and 2012</i>	x	108
Podmioty gospodarki narodowej na 10 tys. ludności według powiatów w 2012 r.	<i>Entities of the national economy per 10 thous. of population by powiats in 2012 ...</i>	x	109
Osoby fizyczne prowadzące działalność gospodarczą na 10 tys. ludności według powiatów w 2012 r.	<i>Natural persons conducting economic activity per 10 thous. of population by powiats in 2012</i>	x	109
Podmioty gospodarki narodowej na 10 tys. ludności według województw w 2012 r. ..	<i>Entities of the national economy per 10 thous. of population by voivodships in 2012</i>	x	110
Osoby fizyczne prowadzące działalność gospodarczą na 10 tys. ludności według województw w 2012 r.	<i>Natural persons conducting economic activity per 10 thous. of population by voivodships in 2012</i>	x	110
Uwagi metodyczne	<i>Methodological notes</i>	x	111

**W wersji angielskiej: przedmowa, spis treści, tablice.
English version: preface, contents, tables.**

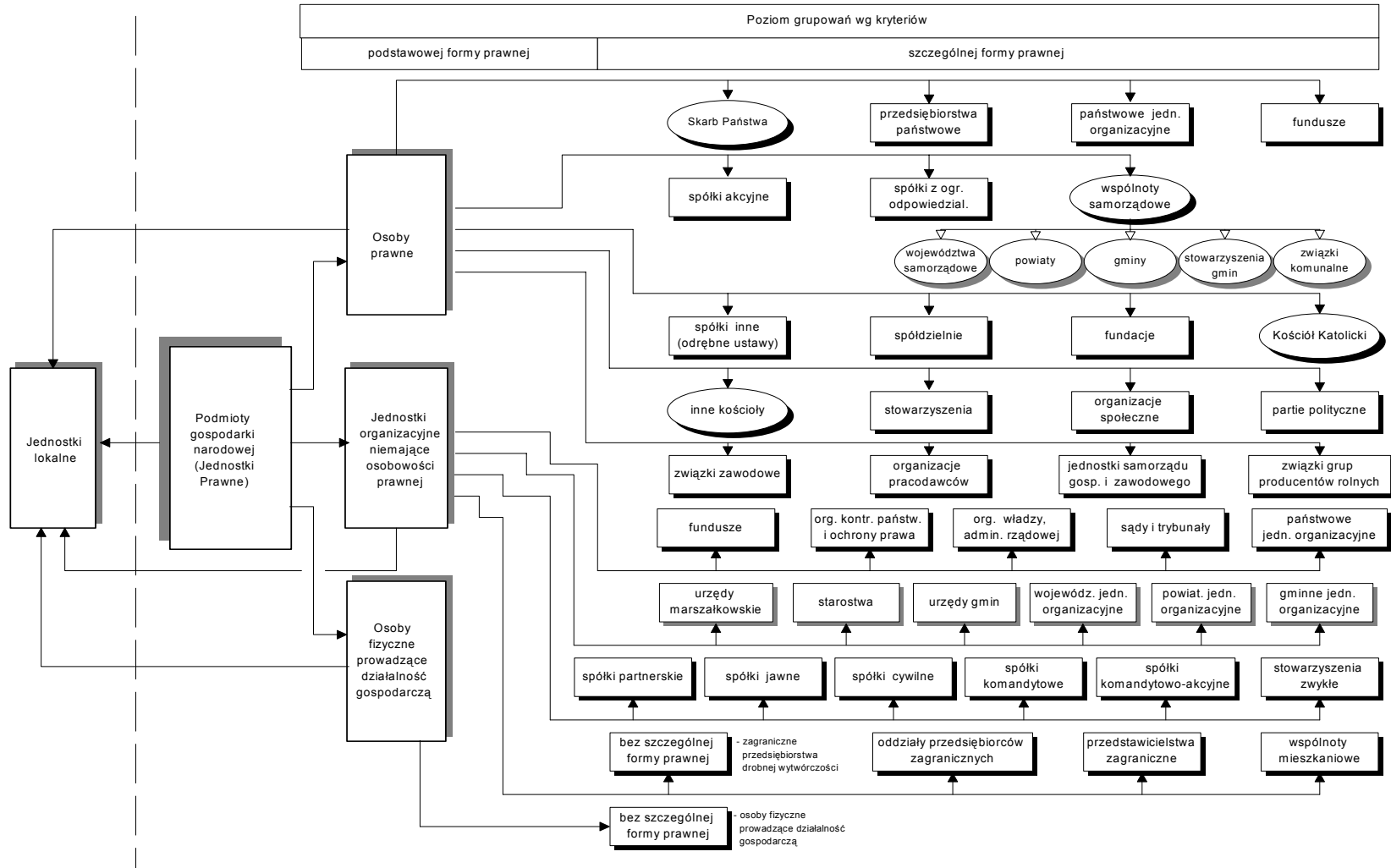
OBJAŚNIENIA ZNAKÓW UMOWNYCH
EXPLANATION OF SYMBOLS

- Kreska /-/ - zjawisko nie wystąpiło.
magnitude zero.
- (0,0) - zjawisko istniało w wielkości mniejszej od 0,05.
magnitude not zero, but less than 0,05 of a unit.
- „W tym”
 „Of which” - oznacza, że nie podaje się wszystkich składników sumy.
indicates that not all elements of the sum are given.
- Znak Δ - oznacza, że nazwy zostały skrócone w stosunku do obowiązującej klasyfikacji PKD 2007.
categories of applied PKD 2007 classification are presented in abbreviated form.

SKRÓTY NAZW SEKCJI PKD
ABBREVIATED NAMES OF PKD SECTIONS

skrót	pełna nazwa sekcji PKD	abbreviation	complete name of PKD section
Wytwarzanie i zaopatrywanie w energię elektryczną, gaz, parę wodną i gorącą wodę	Wytwarzanie i zaopatrywanie w energię elektryczną, gaz, parę wodną, gorącą wodę i powietrze do układów klimatyzacyjnych	x	<i>Electricity, gas, steam and air conditioning supply</i>
Dostawa wody; gospodarowanie ściekami i odpadami; rekultywacja	Dostawa wody; gospodarowanie ściekami i odpadami oraz działalność związana z rekultywacją	x	<i>Water supply; sewerage, waste management and remediation activities</i>
Handel; naprawa pojazdów samochodowych	Handel hurtowy i detaliczny; naprawa pojazdów samochodowych; włączając motocykle	<i>Trade; repair of motor vehicles</i>	<i>Wholesale and retail of motor and motorcycles vehicles</i>
Zakwaterowanie i gastronomia	Działalność związana z zakwaterowaniem i usługami gastronomicznymi	<i>Accommodation and catering</i>	<i>Accommodation and food service activities</i>
Obsługa rynku nieruchomości	Działalność związana z obsługą rynku nieruchomości	x	<i>Real estate activities</i>
Administrowanie i działalność wspierająca	Działalność w zakresie usług administrowania i działalność wspierająca	x	<i>Administrative and support service activities</i>

PODMIOTY GOSPODARKI NARODOWEJ WEDŁUG PODSTAWOWYCH I SZCZEGÓLNYCH FORM PRAWNYCH W REJESTRZE REGON



**WOJEWÓDZTWO
VOIVODSHIP**

**TABL. 1. ZMIANY W LICZBIE PODMIOTÓW GOSPODARKI NARODOWEJ WEDŁUG SEKTORÓW WŁASNOŚCI
I FORM PRAWNYCH W LATACH 2005–2012**

Stan w dniu 31 XII

*CHANGES IN THE NUMBER OF ENTITIES OF THE NATIONAL ECONOMY BY OWNERSHIP SECTORS AND
LEGAL FORMS IN YEARS 2005–2012*

As of 31 XII

WYSZCZEGÓLNIENIE SPECIFICATION	2005	2008	2009	2010	2011	2012
w liczbach bezwzględnych <i>in absolute numbers</i>						
OGÓŁEM TOTAL	110 087	115 821	114 821	119 028	117 172	119 913
sektor publiczny	6 684	5 609	5 459	5 514	5 515	5 630
<i>public sector</i>						
sektor prywatny	103 403	110 212	109 362	113 514	111 657	114 283
<i>private sector</i>						
Osoby prawne i jednostki organizacyjne niemające osobowości prawnej Legal persons and organizational entities without legal personality	27 640	29 578	30 204	31 285	31 985	33 503
w tym: <i>of which:</i>						
Przedsiębiorstwa państwowe	25	10	5	4	4	4
<i>State owned enterprises</i>						
Spółki	12 010	12 307	12 298	12 632	13 015	13 448
<i>Companies</i>						
w tym: <i>of which:</i>						
spółki handlowe	5 080	5 514	5 749	6 043	6 409	6 820
<i>commercial companies</i>						
w tym z udziałem kapitału zagranicznego	851	924	939	945	963	995
<i>of which with foreign capital participation</i>						
spółki cywilne	6 872	6 734	6 491	6 532	6 548	6 571
<i>civil law partnerships</i>						
Spółdzielnie	735	702	695	695	698	702
<i>Co-operatives</i>						
Fundacje	174	209	231	263	286	318
<i>Foundations</i>						
Stowarzyszenia i organizacje społeczne	3 060	3 674	3 864	4 072	4 248	4 432
<i>Associations and social organizations</i>						
Osoby fizyczne prowadzące działalność gospodarczą .. Natural persons conducting economic activity	82 447	86 243	84 617	87 743	85 187	86 410

TABL 1. ZMIANY W LICZBIE PODMIOTÓW GOSPODARKI NARODOWEJ WEDŁUG SEKTORÓW WŁASNOŚCI I FORM PRAWNYCH W LATACH 2005–2012 (cd.)

Stan w dniu 31 XII

CHANGES IN THE NUMBER OF ENTITIES OF THE NATIONAL ECONOMY BY OWNERSHIP SECTORS AND LEGAL FORMS IN YEARS 2005–2012 (cont.)

As of 31 XII

WYSZCZEGÓLNIENIE SPECIFICATION	2005	2008	2009	2010	2011	2012
	rok poprzedni=100 previous year=100					
OGÓŁEM TOTAL	101,1	102,4	99,1	103,7	98,4	102,3
sektor publiczny	98,7	84,9	97,3	101,0	100,0	102,1
<i>public sector</i>						
sektor prywatny	101,2	103,5	99,2	103,8	98,4	102,4
<i>private sector</i>						
Osoby prawne i jednostki organizacyjne niemające osobowości prawnej Legal persons and organizational entities without legal personality	102,2	100,9	102,1	103,6	102,2	104,7
w tym: <i>of which:</i>						
Przedsiębiorstwa państwowe	44,6	58,8	50,0	80,0	100,0	100,0
<i>State owned enterprises</i>						
Spółki	101,1	100,0	99,9	102,7	103,0	103,3
<i>Companies</i>						
w tym: <i>of which:</i>						
spółki handlowe	102,9	101,6	104,3	105,1	106,1	106,4
<i>commercial companies</i>						
w tym z udziałem kapitału zagranicznego	102,7	101,8	101,6	100,6	101,9	103,3
<i>of which with foreign capital participation</i>						
spółki cywilne	99,7	98,7	96,4	100,6	100,2	100,4
<i>civil law partnerships</i>						
Spółdzielnie	98,0	95,8	99,0	100,0	100,4	100,6
<i>Co-operatives</i>						
Fundacje	107,4	103,5	110,5	113,9	108,7	111,2
<i>Foundations</i>						
Stowarzyszenia i organizacje społeczne	106,7	105,5	105,2	105,4	104,3	104,3
<i>Associations and social organizations</i>						
Osoby fizyczne prowadzące działalność gospodarczą .. Natural persons conducting economic activity	100,7	103,0	98,1	103,7	97,1	101,4

TABL 1. ZMIANY W LICZBIE PODMIOTÓW GOSPODARKI NARODOWEJ WEDŁUG SEKTORÓW WŁASNOŚCI I FORM PRAWNYCH W LATACH 2005–2012 (dok.)

Stan w dniu 31 XII

CHANGES IN THE NUMBER OF ENTITIES OF THE NATIONAL ECONOMY BY OWNERSHIP SECTORS AND LEGAL FORMS IN YEARS 2005–2012 (cont.)

As of 31 XII

WYSZCZEGÓLNIENIE SPECIFICATION	2005	2008	2009	2010	2011	2012
	w odsetkach in percent					
OGÓŁEM	100,0	100,0	100,0	100,0	100,0	100,0
TOTAL						
sektor publiczny	6,1	4,8	4,8	4,6	4,7	4,7
<i>public sector</i>						
sektor prywatny	93,9	95,2	95,2	95,4	95,3	95,3
<i>private sector</i>						
Osoby prawne i jednostki organizacyjne niemające osobowości prawnej	25,1	25,5	26,3	26,3	27,3	27,9
Legal persons and organizational entities without legal personality						
w tym: of which:						
Przedsiębiorstwa państwowe	0,0	0,0	0,0	0,0	0,0	0,0
<i>State owned enterprises</i>						
Spółki	10,9	10,6	10,7	10,6	11,1	11,2
<i>Companies</i>						
w tym: of which:						
spółki handlowe	4,6	4,8	5,0	5,1	5,5	5,7
<i>commercial companies</i>						
w tym z udziałem kapitału zagranicznego	0,8	0,8	0,8	0,8	0,8	0,8
<i>of which with foreign capital participation</i>						
spółki cywilne	6,2	5,8	5,7	5,5	5,6	5,5
<i>civil law partnerships</i>						
Spółdzielnie	0,7	0,6	0,6	0,6	0,6	0,6
<i>Co-operatives</i>						
Fundacje	0,2	0,2	0,2	0,2	0,2	0,3
<i>Foundations</i>						
Stowarzyszenia i organizacje społeczne	2,8	3,2	3,4	3,4	3,6	3,7
<i>Associations and social organizations</i>						
Osoby fizyczne prowadzące działalność gospodarczą ..	74,9	74,5	73,7	73,7	72,7	72,1
Natural persons conducting economic activity						

TABL. 2. ZMIANY W LICZBIE PODMIOTÓW GOSPODARKI NARODOWEJ WEDŁUG SEKCJI PKD W LATACH 2010–2012

Stan w dniu 31 XII

CHANGES IN THE NUMBER OF ENTITIES OF THE NATIONAL ECONOMY BY PKD SECTIONS IN YEARS

2010–2012

As of 31 XII

WYSZCZEGÓLNIENIE SPECIFICATION	2010	2011	2012
w liczbach bezwzględnych in absolute numbers			
OGÓŁEM	119 028	117 172	119 913
TOTAL			
w tym: of which:			
Rolnictwo, leśnictwo, łowiectwo i rybactwo	5 216	5 235	5 268
<i>Agriculture, forestry and fishing</i>			
Przemysł	10 467	10 247	10 509
<i>Industry</i>			
Budownictwo	14 074	13 706	13 848
<i>Construction</i>			
Handel; naprawa pojazdów samochodowych ^Δ	29 141	27 828	27 756
<i>Trade; repair of motor vehicles ^Δ</i>			
Transport i gospodarka magazynowa	7 462	7 104	7 037
<i>Transportation and storage</i>			
Zakwaterowanie i gastronomia ^Δ	3 356	3 349	3 417
<i>Accommodation and catering ^Δ</i>			
Informacja i komunikacja.....	1 842	1 858	1 952
<i>Information and communication</i>			
Działalność finansowa i ubezpieczeniowa	3 755	3 604	3 705
<i>Financial and insurance activities</i>			
Obsługa rynku nieruchomości ^Δ	10 021	10 349	10 658
<i>Real estate activities</i>			
Działalność profesjonalna, naukowa i techniczna	7 990	7 983	8 296
<i>Professional, scientific and technical activities</i>			
Administrowanie i działalność wspierająca ^Δ	2 626	2 660	2 817
<i>Administrative and support service activities</i>			
Administracja publiczna i obrona narodowa; obowiązkowe zabezpieczenia społeczne	1 134	1 129	1 119
<i>Public administration and defence; compulsory social security</i>			
Edukacja.....	3 909	3 907	4 591
<i>Education</i>			
Opieka zdrowotna i pomoc społeczna	7 426	7 681	7 933
<i>Human health and social work activities</i>			
Działalność związana z kulturą, rozrywką i rekreacją	2 256	2 248	2 326
<i>Arts, entertainment and recreation</i>			
Pozostała działalność usługowa.....	8 351	8 283	8 680
<i>Other service activities</i>			

TABL. 2. ZMIANY W LICZBIE PODMIOTÓW GOSPODARKI NARODOWEJ WEDŁUG SEKCJI PKD W LATACH 2010–2012 (cd.)
Stan w dniu 31 XII
CHANGES IN THE NUMBER OF ENTITIES OF THE NATIONAL ECONOMY BY PKD SECTIONS IN YEARS 2010–2012 (cont.)
As of 31 XII

WYSZCZEGÓLNIENIE SPECIFICATION	2010	2011	2012
	rok poprzedni=100 previous year=100		
OGÓŁEM	103,7	98,4	102,3
TOTAL			
w tym: of which:			
Rolnictwo, leśnictwo, łowiectwo i rybactwo	105,4	100,4	100,6
<i>Agriculture, forestry and fishing</i>			
Przemysł	105,6	97,9	102,6
<i>Industry</i>			
Budownictwo	103,3	97,4	101,0
<i>Construction</i>			
Handel; naprawa pojazdów samochodowych ^Δ	101,0	95,5	99,7
<i>Trade; repair of motor vehicles^Δ</i>			
Transport i gospodarka magazynowa	100,2	95,2	99,1
<i>Transportation and storage</i>			
Zakwaterowanie i gastronomia ^Δ	102,8	99,8	102,0
<i>Accommodation and catering^Δ</i>			
Informacja i komunikacja.....	117,5	100,9	105,1
<i>Information and communication</i>			
Działalność finansowa i ubezpieczeniowa	97,2	96,0	102,8
<i>Financial and insurance activities</i>			
Obsługa rynku nieruchomości ^Δ	103,2	103,3	103,0
<i>Real estate activities</i>			
Działalność profesjonalna, naukowa i techniczna	106,4	99,9	103,9
<i>Professional, scientific and technical activities</i>			
Administrowanie i działalność wspierająca ^Δ	110,5	101,3	105,9
<i>Administrative and support service activities</i>			
Administracja publiczna i obrona narodowa; obowiązkowe zabezpieczenia społeczne	100,1	99,6	99,1
<i>Public administration and defence; compulsory social security</i>			
Edukacja.....	103,7	99,9	117,5
<i>Education</i>			
Opieka zdrowotna i pomoc społeczna	106,3	103,4	103,3
<i>Human health and social work activities</i>			
Działalność związana z kulturą, rozrywką i rekreacją	105,3	99,6	103,5
<i>Arts, entertainment and recreation</i>			
Pozostała działalność usługowa	108,0	99,2	104,8
<i>Other service activities</i>			

TABL. 2. ZMIANY W LICZBIE PODMIOTÓW GOSPODARKI NARODOWEJ WEDŁUG SEKCJI PKD W LATACH 2010–2012 (dok.)

Stan w dniu 31 XII

CHANGES IN THE NUMBER OF ENTITIES OF THE NATIONAL ECONOMY BY PKD SECTIONS IN YEARS

2010–2012 (cont.)

As of 31 XII

WYSZCZEGÓLNIENIE SPECIFICATION	2010	2011	2012
	w odsetkach in percent		
OGÓŁEM	100,0	100,0	100,0
TOTAL			
w tym: of which:			
Rolnictwo, leśnictwo, łowiectwo i rybactwo	4,4	4,5	4,4
<i>Agriculture, forestry and fishing</i>			
Przemysł	8,8	8,7	8,8
<i>Industry</i>			
Budownictwo	11,8	11,7	11,5
<i>Construction</i>			
Handel; naprawa pojazdów samochodowych ^Δ	24,5	23,7	23,1
<i>Trade; repair of motor vehicles^Δ</i>			
Transport i gospodarka magazynowa	6,3	6,1	5,9
<i>Transportation and storage</i>			
Zakwaterowanie i gastronomia ^Δ	2,8	2,9	2,8
<i>Accommodation and catering^Δ</i>			
Informacja i komunikacja.....	1,5	1,6	1,6
<i>Information and communication</i>			
Działalność finansowa i ubezpieczeniowa	3,2	3,1	3,1
<i>Financial and insurance activities</i>			
Obsługa rynku nieruchomości ^Δ	8,4	8,8	8,9
<i>Real estate activities</i>			
Działalność profesjonalna, naukowa i techniczna	6,7	6,8	6,9
<i>Professional, scientific and technical activities</i>			
Administrowanie i działalność wspierająca ^Δ	2,2	2,3	2,3
<i>Administrative and support service activities</i>			
Administracja publiczna i obrona narodowa; obowiązkowe zabezpieczenia społeczne.....	1,0	1,0	0,9
<i>Public administration and defence; compulsory social security</i>			
Edukacja.....	3,3	3,3	3,8
<i>Education</i>			
Opieka zdrowotna i pomoc społeczna	6,2	6,6	6,6
<i>Human health and social work activities</i>			
Działalność związana z kulturą, rozrywką i rekreacją	1,9	1,9	1,9
<i>Arts, entertainment and recreation</i>			
Pozostała działalność usługowa	7,0	7,1	7,2
<i>Other service activities</i>			

TABL. 3. ZMIANY W LICZBIE PODMIOTÓW GOSPODARKI NARODOWEJ WEDŁUG PRZEWIDYWANEJ LICZBY PRACUJĄCYCH W LATACH 2005–2012

Stan w dniu 31 XII

CHANGES IN THE NUMBER OF ENTITIES OF THE NATIONAL ECONOMY BY ESTIMATED NUMBER OF EMPLOYED IN YEARS 2005–2012

As of 31 XII

WYSZCZEGÓLNIENIE SPECIFICATION	2005	2008	2009	2010	2011	2012
-----------------------------------	------	------	------	------	------	------

w liczbach bezwzględnych
in absolute numbers

OGÓŁEM	110 087	115 821	114 821	119 028	117 172	119 913
TOTAL						
0–9	103 802	109 200	108 125	112 329	110 604	114 144
10–49	5 086	5 404	5 462	5 462	5 366	4 624
50–249	1 068	1 079	1 100	1 106	1 075	1 027
250–999	113	124	120	118	113	106
1000 i więcej	18	14	14	13	14	12
<i>1000 and more</i>						

rok poprzedni=100
previous year=100

OGÓŁEM	101,1	102,4	99,1	103,7	98,4	102,3
TOTAL						
0–9	100,9	102,4	99,0	103,9	98,5	103,2
10–49	104,3	103,5	101,1	100,0	98,2	86,2
50–249	103,2	100,6	102,0	100,5	97,2	95,5
250–999	88,3	99,2	96,8	98,3	95,8	93,8
1000 i więcej	105,9	77,8	100,0	92,9	107,7	85,7
<i>1000 and more</i>						

w odsetkach
in percent

OGÓŁEM	100,0	100,0	100,0	100,0	100,0	100,0
TOTAL						
0–9	94,3	94,3	94,2	94,4	94,4	95,2
10–49	4,6	4,7	4,7	4,6	4,6	3,9
50–249	1,0	0,9	1,0	0,9	0,9	0,9
250–999	0,1	0,1	0,1	0,1	0,1	0,1
1000 i więcej	0,0	0,0	0,0	0,0	0,0	0,0
<i>1000 and more</i>						

**TABL. 4. PODMIOTY GOSPODARKI NARODOWEJ WEDŁUG WYBRANYCH FORM PRAWNYCH NA 10 TYS.
LUDNOŚCI W LATACH 2005–2012**

Stan w dniu 31 XII

*ENTITIES OF THE NATIONAL ECONOMY BY SELECTED LEGAL FORMS PER 10 THOUS. OF POPULATION
IN YEARS 2005–2012*

As of 31 XII

WYSZCZEGÓLNIENIE SPECIFICATION	2005	2009	2010	2011	2012 ^a
OGÓŁEM	770,6	804,6	834,0	806,6	825,9
TOTAL					
sektor publiczny	46,8	38,3	38,6	38,0	38,8
<i>public sector</i>					
sektor prywatny	723,8	766,3	795,3	768,7	787,1
<i>private sector</i>					
w tym: <i>of which:</i>					
Przedsiębiorstwa państwowe	0,2	0,0	0,0	0,0	0,0
<i>State owned enterprises</i>					
Spółki handlowe	35,6	40,3	42,3	44,1	47,0
<i>Commercial companies</i>					
spółki akcyjne	1,0	0,9	0,9	1,0	1,0
<i>joint stock companies</i>					
spółki z ograniczoną odpowiedzialnością	29,2	32,7	34,7	35,9	38,1
<i>limited liability companies</i>					
Spółki cywilne	48,1	45,5	45,8	45,1	45,3
<i>Civil law partnerships</i>					
Spółdzielnie	5,1	4,9	4,9	4,8	4,8
<i>Co-operatives</i>					
Fundacje	1,2	1,6	1,8	2,0	2,2
<i>Foundations</i>					
Stowarzyszenia i organizacje społeczne	21,4	27,1	28,5	29,2	30,5
<i>Associations and social organizations</i>					
Osoby fizyczne prowadzące działalność gospodarczą ...	577,1	592,9	614,8	586,4	595,1
<i>Natural persons conducting economic activity</i>					

^a Stan w dniu 30 VI

^a *As of 30 VI*

TABL. 5. PODMIOTY GOSPODARKI NARODOWEJ WEDŁUG WYBRANYCH FORM PRAWNYCH ORAZ SEKCJI PKD
Stan w dniu 31 XII
ENTITIES OF THE NATIONAL ECONOMY BY SELECTED LEGAL FORMS AND PKD SECTIONS
As of 31 XII

WYSZCZEGÓLNIENIE SPECIFICATION a – 2011 b – 2012 c – 2011 = 100	Ogółem Total	W tym Of which							
		przedsiębiorstwa państwowe state owned enterprises	spółki companies			spółdzielnie co-operatives	fundacje foundations	stowarzyszenia i organizacje społeczne associations and social organizations	osoby fizyczne prowadzące działalność gospodarczą natural persons conducting economic activity
			handlowe commercial	cywilne civil	pozostałe other				
OGÓŁEM	117 172	4	6 409	6 548	58	698	286	4 248	85 187
TOTAL	119 913	4	6 820	6 571	57	702	318	4 432	86 410
	102,3	100,0	106,4	100,4	98,3	100,6	111,2	104,3	101,4
w tym: of which:									
Rolnictwo, leśnictwo, łowiectwo i rybactwo	5 235	1	422	166	51	113	-	111	4 318
Agriculture, forestry and fishing	5 268	1	453	167	51	114	-	111	4 317
	100,6	100,0	107,3	100,6	100,0	100,9	-	100,0	100,0
Górnictwo i wydobywanie	117	-	33	19	-	-	-	-	65
Mining and quarrying	135	-	38	18	-	-	-	-	79
	115,4	-	115,2	94,7	-	-	-	-	121,5
Przetwórstwo przemysłowe	9 504	2	1 322	815	1	60	-	-	7 294
Manufacturing	9 698	2	1 367	829	-	58	-	-	7 432
	102,0	100,0	103,4	101,7	-	96,7	-	-	101,9
Wytwarzanie i zaopatrywanie w energię elektryczną, gaz, parę wodną i gorącą wodę ^Δ	205	-	95	21	-	1	-	-	85
Electricity, gas, steam and air conditioning supply	234	-	116	22	-	1	-	-	92
	114,1	-	122,1	104,8	-	100,0	-	-	108,2
Dostawa wody; gospodarowanie ściekami i odpadami; rekultywacja ^Δ	421	-	114	24	2	1	1	-	244
Water supply; sewerage, waste management and remediation activities	442	-	130	24	2	1	1	-	253
	105,0	-	114,0	100,0	100,0	100,0	100,0	-	103,7

TABL. 5. PODMIOTY GOSPODARKI NARODOWEJ WEDŁUG WYBRANYCH FORM PRAWNYCH ORAZ SEKCJI PKD (cd.)
Stan w dniu 31 XII
ENTITIES OF THE NATIONAL ECONOMY BY SELECTED LEGAL FORMS AND PKD SECTIONS (cont.)
As of 31 XII

WYSZCZEGÓLNIENIE SPECIFICATION a – 2011 b – 2012 c – 2011 = 100	Ogółem Total	W tym Of which							osoby fizyczne prowadzące działalność gospodarczą natural persons conducting economic activity
		przedsiębiorstwa państwowe state owned enterprises	spółki companies			spółdzielnie co-operatives	fundacje foundations	stowarzyszenia i organizacje społeczne associations and social organizations	
			handlowe commercial	cywilne civil	pozostałe other				
Budownictwo a	13 706	1	644	528	3	67	-	-	12 460
Construction b	13 848	1	677	532	3	67	-	-	12 565
c	101,0	100,0	105,1	100,8	100,0	100,0	-	-	100,8
Handel; naprawa pojazdów samochodowych ^Δ a	27 828	-	1 870	2 702	-	114	-	-	23 137
Trade; repair of motor vehicles ^Δ b	27 756	-	1 949	2 721	-	116	-	-	22 965
c	99,7	-	104,2	100,7	-	101,8	-	-	99,3
Transport i gospodarka magazynowa a	7 104	-	206	274	-	8	-	2	6 588
Transportation and storage b	7 037	-	215	272	-	8	-	2	6 515
c	99,1	-	104,4	99,3	-	100,0	-	100,0	98,9
Zakwaterowanie i gastronomia ^Δ a	3 349	-	246	393	-	2	2	-	2 680
Accommodation and catering ^Δ b	3 417	-	256	394	-	3	1	-	2 725
c	102,0	-	104,1	100,3	-	150,0	50,0	-	101,7
Informacja i komunikacja a	1 858	-	219	129	-	1	-	-	1 509
Information and communication b	1 952	-	252	132	-	1	-	-	1 567
c	105,1	-	115,1	102,3	-	100,0	-	-	103,8
Działalność finansowa i ubezpieczeniowa a	3 604	-	91	77	-	28	-	75	3 326
Financial and insurance activities b	3 705	-	96	84	-	28	-	74	3 415
c	102,8	-	105,5	109,1	-	100,0	-	98,7	102,7
Obsługa rynku nieruchomości ^Δ a	10 349	-	239	133	-	261	-	3	980
Real estate activities b	10 658	-	243	135	-	259	-	3	987
c	103,0	-	101,7	101,5	-	99,2	-	100,0	100,7
Działalność profesjonalna, naukowa i techniczna a	7 983	-	398	523	-	10	2	-	6 998
Professional, scientific and technical activities b	8 296	-	429	527	-	11	1	-	7 282
c	103,9	-	107,8	100,8	-	110,0	50,0	-	104,1

TABL. 5. PODMIOTY GOSPODARKI NARODOWEJ WEDŁUG WYBRANYCH FORM PRAWNYCH ORAZ SEKCJI PKD (dok.)
Stan w dniu 31 XII
ENTITIES OF THE NATIONAL ECONOMY BY SELECTED LEGAL FORMS AND PKD SECTIONS (cont.)
As of 31 XII

WYSZCZEGÓLNIENIE SPECIFICATION a – 2011 b – 2012 c – 2011 = 100	Ogółem Total	W tym Of which							
		przedsiębiorstwa państwowe state owned enterprises	spółki companies			spółdzielnie co-operatives	fundacje foundations	stowarzyszenia i organizacje społeczne associations and social organizations	osoby fizyczne prowadzące działalność gospodarczą natural persons conducting economic activity
			handlowe commercial	cywilne civil	pozostałe other				
Administrowanie i działalność wspierająca ^Δa	2 660	-	180	173	1	13	1	2	2 262
<i>Administrative and support service activities</i> b	2 817	-	188	175	1	12	1	2	2 411
c	105,9	-	104,4	101,2	100,0	92,3	100,0	100,0	106,6
Administracja publiczna i obrona narodowa; obowiązkowe zabezpieczenia społeczne.....a	1 129	-	-	1	-	-	-	586	3
<i>Public administration and defence; compulsory social security</i> b	1 119	-	-	1	-	-	-	588	1
c	99,1	-	-	100,0	-	-	-	100,3	33,3
Edukacja.....a	3 907	-	49	71	-	2	2	69	1 860
<i>Education</i> b	4 591	-	62	71	-	3	2	66	1 977
c	117,5	-	126,5	100,0	-	150,0	100,0	95,7	106,3
Opieka zdrowotna i pomoc społeczna.....a	7 681	-	191	276	-	6	1	1	6 889
<i>Human health and social work activities</i> b	7 933	-	250	240	-	8	1	1	7 104
c	103,3	-	130,9	87,0	-	133,3	100,0	100,0	103,1
Działalność związana z kulturą, rozrywką i rekreacją.....a	2 248	-	52	96	-	7	5	959	875
<i>Arts, entertainment and recreation</i> b	2 326	-	59	99	-	8	5	987	910
c	103,5	-	113,5	103,1	-	114,3	100,0	102,9	104,0
Pozostała działalność usługowa.....a	8 283	-	38	127	-	4	272	2 440	3 613
<i>Other service activities</i> b	8 680	-	40	128	-	4	306	2 598	3 812
c	104,8	-	105,3	100,8	-	100,0	112,5	106,5	105,5

TABL. 6. PODMIOTY GOSPODARKI NARODOWEJ WEDŁUG PRZEWIDYWANEJ LICZBY PRACUJĄCYCH ORAZ SEKCJI PKD W 2012 R.

Stan w dniu 31 XII

ENTITIES OF THE NATIONAL ECONOMY BY ESTIMATED NUMBER OF EMPLOYED AND PKD SECTIONS IN 2012

As of 31 XII

WYSZCZEGÓLNIENIE SPECIFICATION	Ogółem Total	0–9	10–49	50–249	250 i więcej 250 and more
OGÓŁEM	119 913	114 144	4 624	1 027	118
TOTAL					
w tym: of which:					
Rolnictwo, leśnictwo, łowiectwo i rybactwo	5 268	4 992	221	53	2
<i>Agriculture, forestry and fishing</i>					
Górnictwo i wydobywanie	135	124	8	3	-
<i>Mining and quarrying</i>					
Przetwórstwo przemysłowe	9 698	8 561	835	253	49
<i>Manufacturing</i>					
Wytwarzanie i zaopatrywanie w energię elektryczną, gaz, parę wodną i gorącą wodę ^Δ	234	196	23	13	2
<i>Electricity, gas, steam and air conditioning supply</i>					
Dostawa wody; gospodarowanie ściekami i odpadami; rekultywacja ^Δ	442	326	86	28	2
<i>Water supply; sewerage, waste management and remediation activities</i>					
Budownictwo	13 848	13 340	439	63	6
<i>Construction</i>					
Handel; naprawa pojazdów samo- chodowych ^Δ	27 756	26 894	774	85	3
<i>Trade; repair of motor vehicles ^Δ</i>					
Transport i gospodarka magazynowa	7 037	6 889	126	19	3
<i>Transportation and storage</i>					
Zakwaterowanie i gastronomia ^Δ ...	3 417	3 240	170	7	-
<i>Accommodation and catering ^Δ</i>					
Informacja i komunikacja	1 952	1 924	22	6	-
<i>Information and communication</i>					

TABL. 6. PODMIOTY GOSPODARKI NARODOWEJ WEDŁUG PRZEWIDYWANEJ LICZBY PRACUJĄCYCH ORAZ SEKCJI PKD W 2012 R. (dok.)

Stan w dniu 31 XII

ENTITIES OF THE NATIONAL ECONOMY BY ESTIMATED NUMBER OF EMPLOYED AND PKD SECTIONS IN 2012 (cont.)

As of 31 XII

WYSZCZEGÓLNIENIE SPECIFICATION	Ogółem Total	0–9	10–49	50–249	250 i więcej 250 and more
Działalność finansowa i ubezpieczeniowa	3 705	3 668	25	12	-
<i>Financial and insurance activities</i>					
Obsługa rynku nieruchomości ^Δ	10 658	10 533	106	18	1
<i>Real estate activities</i>					
Działalność profesjonalna, naukowa i techniczna	8 296	8 179	105	11	1
<i>Professional, scientific and technical activities</i>					
Administrowanie i działalność wspierająca ^Δ	2 817	2 720	78	14	5
<i>Administrative and support service activities</i>					
Administracja publiczna i obrona narodowa; obowiązkowe zabezpieczenia społeczne	1 119	806	174	120	19
<i>Public administration and defence; compulsory social security</i>					
Edukacja	4 591	3 407	963	218	3
<i>Education</i>					
Opieka zdrowotna i pomoc społeczna	7 933	7 611	232	68	22
<i>Human health and social work activities</i>					
Działalność związana z kulturą, rozrywką i rekreacją	2 326	2 208	104	14	-
<i>Arts, entertainment and recreation</i>					
Pozostała działalność usługowa	8 680	8 525	133	22	-
<i>Other service activities</i>					

TABL. 7. PODMIOTY GOSPODARKI NARODOWEJ WEDŁUG PRZEWDYWANEJ LICZBY PRACUJĄCYCH, PODSTAWOWEJ FORMY PRAWNEJ ORAZ SEKCJI PKD

Stan w dniu 31 XII

ENTITIES OF THE NATIONAL ECONOMY BY ESTIMATED NUMBER OF EMPLOYED, BASIC LEGAL FORM AND PKD SECTIONS

As of 31 XII

WYSZCZEGÓLNIENIE SPECIFICATION a – 2011 b – 2012 c – 2011 = 100	Ogółem Total			Osoby prawne Legal persons			Jednostki organizacyjne niemające osobowości prawnej Organizational entities without legal personality			Osoby fizyczne prowa- dzące działalność gospodarczą Natural persons conducting economic activity		
	0–9	10–49	50 i więcej 50 and more	0–9	10–49	50 i więcej 50 and more	0–9	10–49	50 i więcej 50 and more	0–9	10–49	50 i więcej 50 and more
OGÓŁEM a	110604	5 366	1 202	10575	1 330	557	16686	2 316	521	83343	1 720	124
TOTAL b	114144	4 624	1 145	11122	1 333	555	17830	2 134	529	85192	1 157	61
c	103,2	86,2	95,3	105,2	100,2	99,6	106,9	92,1	101,5	102,2	67,3	49,2
w tym: of which:												
Rolnictwo, leśnictwo, łowiectwo i rybactwo a	4 936	241	58	525	126	24	177	34	31	4 234	81	3
<i>Agriculture, forestry and fishing</i> b	4 992	221	55	557	125	23	182	33	31	4 253	63	1
c	101,1	91,7	94,8	106,1	99,2	95,8	102,8	97,1	100,0	100,4	77,8	33,3
Górnictwo i wydobywanie a	104	9	4	20	5	3	22	2	-	62	2	1
<i>Mining and quarrying</i> b	124	8	3	24	5	3	21	3	-	79	-	-
c	119,2	88,9	75,0	120,0	100,0	100,0	95,5	150,0	-	127,4	-	-
Przetwórstwo przemysłowe a	8 207	955	342	697	285	212	721	243	52	6 789	427	78
<i>Manufacturing</i> b	8 561	835	302	732	287	210	741	245	51	7 088	303	41
c	104,3	87,4	88,3	105,0	100,7	99,1	102,8	100,8	98,1	104,4	71,0	52,6
Wytwarzanie i zaopatrywa- nie w energię elektryczną, gaz, parę wodną i gorącą wodę ^Δ a	167	22	16	56	16	15	28	4	1	83	2	-
<i>Electricity, gas, steam and air conditioning supply</i> b	196	23	15	73	18	14	32	4	1	91	1	-
c	117,4	104,5	93,8	130,4	112,5	93,3	114,3	100,0	100,0	109,6	50,0	-
Dostawa wody; gospodaro- wanie ściekami i odpada- mi; rekultywacja ^Δ a	305	87	29	39	50	25	30	30	3	236	7	1
<i>Water supply; sewerage, waste management and remediation activities</i> b	326	86	30	49	53	26	29	29	3	248	4	1
c	106,9	98,9	103,4	125,6	106,0	104,0	96,7	96,7	100,0	105,1	57,1	100,0

TABL. 7. PODMIOTY GOSPODARKI NARODOWEJ WEDŁUG PRZEWDYWANEJ LICZBY PRACUJĄCYCH, PODSTAWOWEJ FORMY PRAWNEJ ORAZ SEKCJI PKD (cd.)

Stan w dniu 31 XII

ENTITIES OF THE NATIONAL ECONOMY BY ESTIMATED NUMBER OF EMPLOYED, BASIC LEGAL FORM AND PKD SECTIONS (cont.)

As of 31 XII

WYSZCZEGÓLNIENIE SPECIFICATION a – 2011 b – 2012 c – 2011 = 100	Ogółem Total			Osoby prawne Legal persons			Jednostki organizacyjne niemające osobowości prawnej Organizational entities without legal personality			Osoby fizyczne prowa- dzące działalność gospodarczą Natural persons conducting economic activity		
	0–9	10–49	50 i więcej 50 and more	0–9	10–49	50 i więcej 50 and more	0–9	10–49	50 i więcej 50 and more	0–9	10–49	50 i więcej 50 and more
Budownictwoa	13 097	537	72	447	129	51	516	94	9	12 134	314	12
Construction b	13 340	439	69	475	133	52	527	87	9	12 338	219	8
c	101,9	81,8	95,8	106,3	103,1	102,0	102,1	92,6	100,0	101,7	69,7	66,7
Handel; naprawa pojazdów samochodowych ^Δa	26 778	951	99	1 242	231	64	2 866	269	19	22 670	451	16
Trade; repair of motor vehicles ^Δ b	26 894	774	88	1 320	224	62	2 900	265	20	22 674	285	6
c	100,4	81,4	88,9	106,3	97,0	96,9	101,2	98,5	105,3	100,0	63,2	37,5
Transport i gospodarka magazynowaa	6 928	149	27	133	32	18	279	50	4	6 516	67	5
Transportation and storage b	6 889	126	22	137	32	18	281	51	3	6 471	43	1
c	99,4	84,6	81,5	103,0	100,0	100,0	100,7	102,0	75,0	99,3	64,2	20,0
Zakwaterowanie i gastro- nomia ^Δa	3 138	202	9	163	46	6	390	64	-	2 585	92	3
Accommodation and catering ^Δ b	3 240	170	7	175	45	6	406	60	-	2 659	65	1
c	103,3	84,2	77,8	107,4	97,8	100,0	104,1	93,8	-	102,9	70,7	33,3
Informacja i komunikacja ..a	1 827	25	6	186	12	6	141	4	-	1 500	9	-
Information and communi- cation b	1 924	22	6	219	13	6	143	4	-	1 562	5	-
c	105,3	88,0	100,0	117,7	108,3	100,0	101,4	100,0	-	104,1	55,6	-
Działalność finansowa i ubezpieczeniowaa	3 565	27	12	75	17	11	171	3	1	3 319	7	-
Financial and insurance activities b	3 668	25	12	79	16	11	180	3	1	3 409	6	-
c	102,9	92,6	100,0	105,3	94,1	100,0	105,3	100,0	100,0	102,7	85,7	-
Obsługa rynku nierucho- mości ^Δa	10 210	120	19	373	73	12	8 882	23	6	955	24	1
Real estate activities b	10 533	106	19	369	75	12	9 190	19	6	974	12	1
c	103,2	88,3	100,0	98,9	102,7	100,0	103,5	82,6	100,0	102,0	50,0	100,0
Działalność profesjonalna, naukowa i technicznaa	7 837	134	12	306	43	7	590	35	4	6 941	56	1
Professional, scientific and technical activities b	8 179	105	12	337	41	7	592	33	4	7 250	31	1
c	104,4	78,4	100,0	110,1	95,3	100,0	100,3	94,3	100,0	104,5	55,4	100,0

TABL. 7. PODMIOTY GOSPODARKI NARODOWEJ WEDŁUG PRZEWIDYWANEJ LICZBY PRACUJĄCYCH, PODSTAWOWEJ FORMY PRAWNEJ ORAZ SEKCJI PKD (dok.)

Stan w dniu 31 XII

ENTITIES OF THE NATIONAL ECONOMY BY ESTIMATED NUMBER OF EMPLOYED, BASIC LEGAL FORM AND PKD SECTIONS (cont.)

As of 31 XII

WYSZCZEGÓLNIENIE SPECIFICATION a – 2011 b – 2012 c – 2011 = 100	Ogółem Total			Osoby prawne Legal persons			Jednostki organizacyjne niemające osobowości prawnej Organizational entities without legal personality			Osoby fizyczne prowa- dzące działalność gospodarczą Natural persons conducting economic activity		
	0–9	10–49	50 i więcej 50 and more	0–9	10–49	50 i więcej 50 and more	0–9	10–49	50 i więcej 50 and more	0–9	10–49	50 i więcej 50 and more
Administrowanie i działal- ność wspierająca ^Δa	2 543	95	22	142	24	12	195	18	7	2 206	53	3
<i>Administrative and support service activities</i> b	2 720	78	19	151	22	13	196	18	6	2 373	38	-
c	107,0	82,1	86,4	106,3	91,7	108,3	100,5	100,0	85,7	107,6	71,7	-
Administracja publiczna i obrona narodowa; obowiązkowe zabezpie- czenia społecznea	803	177	149	724	6	4	76	171	145	3	-	-
<i>Public administration and defence; compulsory social security</i> b	806	174	139	726	6	4	79	168	135	1	-	-
c	100,4	98,3	93,3	100,3	100,0	100,0	103,9	98,2	93,1	33,3	-	-
Edukacjaa	2 577	1 127	203	103	13	13	677	1 051	190	1 797	63	-
<i>Education</i> b	3 407	963	221	112	15	12	1 365	901	209	1 930	47	-
c	132,2	85,4	108,9	108,7	115,4	92,3	201,6	85,7	110,0	107,4	74,6	-
Opieka zdrowotna i pomoc społecznaa	7 333	261	87	53	37	45	432	183	42	6 848	41	-
<i>Human health and social work activities</i> b	7 611	232	90	58	36	46	467	178	44	7 086	18	-
c	103,8	88,9	103,4	109,4	97,3	102,2	108,1	97,3	104,8	103,5	43,9	-
Działalność związana z kulturą, rozrywką i rekreacjąa	2 121	112	15	1 109	79	9	143	27	6	869	6	-
<i>Arts, entertainment and recreation</i> b	2 208	104	14	1 148	79	9	153	22	5	907	3	-
c	104,1	92,9	93,3	103,5	100,0	100,0	107,0	81,5	83,3	104,4	50,0	-
Pozostała działalność usłu- gowaa	8 127	135	21	4 182	106	20	350	11	1	3 595	18	-
<i>Other service activities</i> b	8 525	133	22	4 381	108	21	346	11	1	3 798	14	-
c	104,9	98,5	104,8	104,8	101,9	105,0	98,9	100,0	100,0	105,6	77,8	-

TABL. 8. PODMIOTY GOSPODARKI NARODOWEJ NOWO ZAREJESTROWANE WEDŁUG WYBRANYCH FORM PRAWNYCH ORAZ SEKCJI PKD W 2012 R.

Stan w dniu 31 XII

NEWLY REGISTERED ENTITIES OF THE NATIONAL ECONOMY BY SELECTED LEGAL FORMS AND PKD SECTIONS IN 2012

As of 31 XII

WYSZCZEGÓLNIENIE SPECIFICATION	Ogółem Total	W tym Of which								
		przedsiębiorstwa państwowe state owned enterprises	spółki companies				spółdzielnie co-operatives	fundacje foundations	stowarzyszenia i organizacje społeczne associations and social organizations	osoby fizyczne prowadzące działalność gospodarczą natural persons conducting economic activity
			razem total	handlowe commercial	cywilne civil	pozostałe other				
OGÓŁEM TOTAL	11 588	-	685	468	217	-	15	36	208	9 641
w tym: of which:										
Rolnictwo, leśnictwo, łowiectwo i rybactwo	318	-	37	33	4	-	1	-	-	280
<i>Agriculture, forestry and fishing</i>										
Górnictwo i wydobywanie ..	10	-	4	4	-	-	-	-	-	6
<i>Mining and quarrying</i>										
Przetwórstwo przemysłowe	849	-	71	52	19	-	1	-	-	777
<i>Manufacturing</i>										
Wytwarzanie i zaopatrywanie w energię elektryczną, gaz, parę wodną i gorącą wodę ^Δ	28	-	22	20	2	-	-	-	-	6
<i>Electricity, gas, steam and air conditioning supply</i>										
Dostawa wody; gospodarowanie ściekami i odpadami; rekultywacja ^Δ	43	-	18	18	-	-	-	-	-	25
<i>Water supply; sewerage, waste management and remediation activities</i>										
Budownictwo	1 775	-	63	46	17	-	-	-	-	1 712
<i>Construction</i>										

TABL. 8. PODMIOTY GOSPODARKI NARODOWEJ NOWO ZAREJESTROWANE WEDŁUG WYBRANYCH FORM PRAWNYCH ORAZ SEKCJI PKD W 2012 R. (cd.)

Stan w dniu 31 XII

NEWLY REGISTERED ENTITIES OF THE NATIONAL ECONOMY BY SELECTED LEGAL FORMS AND PKD SECTIONS IN 2012 (cont.)

As of 31 XII

WYSZCZEGÓLNIENIE SPECIFICATION	Ogółem Total	W tym Of which								
		przedsiębiorstwa państwowe state owned enterprises	spółki companies				spółdzielnie co-operatives	fundacje foundations	stowarzyszenia i organizacje społeczne associations and social organizations	osoby fizyczne prowadzące działalność gospodarczą natural persons conducting economic activity
			razem total	handlowe commercial	cywilne civil	pozostałe other				
Handel; naprawa pojazdów samochodowych ^Δ	2 818	-	191	105	86	-	7	-	-	2 620
<i>Trade; repair of motor vehicles ^Δ</i>										
Transport i gospodarka magazynowa	497	-	18	10	8	-	-	-	-	478
<i>Transportation and storage</i>										
Zakwaterowanie i gastronomia ^Δ	444	-	28	13	15	-	1	-	-	404
<i>Accommodation and catering ^Δ</i>										
Informacja i komunikacja....	316	-	49	43	6	-	-	-	-	267
<i>Information and communication</i>										
Działalność finansowa i ubezpieczeniowa	430	-	16	6	10	-	-	-	-	412
<i>Financial and insurance activities</i>										
Obsługa rynku nieruchomości ^Δ	408	-	24	18	6	-	1	-	-	72
<i>Real estate activities</i>										
Działalność profesjonalna, naukowa i techniczna	775	-	54	37	17	-	1	-	-	719
<i>Professional, scientific and technical activities</i>										

TABL. 8. PODMIOTY GOSPODARKI NARODOWEJ NOWO ZAREJESTROWANE WEDŁUG WYBRANYCH FORM PRAWNYCH ORAZ SEKCJI PKD W 2012 R. (dok.)

Stan w dniu 31 XII

NEWLY REGISTERED ENTITIES OF THE NATIONAL ECONOMY BY SELECTED LEGAL FORMS AND PKD SECTIONS IN 2012 (cont.)

As of 31 XII

WYSZCZEGÓLNIENIE SPECIFICATION	Ogółem Total	W tym Of which								
		przedsiębiorstwa państwowe state owned enterprises	spółki companies				spółdzielnie co-operatives	fundacje foundations	stowarzyszenia i organizacje społeczne associations and social organizations	osoby fizyczne prowadzące działalność gospodarczą natural persons conducting economic activity
			razem total	handlowe commercial	cywilne civil	pozostałe other				
Administrowanie i działalność wspierająca ^A	425	-	22	16	6	-	-	-	-	403
<i>Administrative and support service activities</i>										
Administracja publiczna i obrona narodowa; obowiązkowe zabezpieczenia społeczne	8	-	-	-	-	-	-	-	4	-
<i>Public administration and defence; compulsory social security</i>										
Edukacja	865	-	16	11	5	-	1	-	-	249
<i>Education</i>										
Opieka zdrowotna i pomoc społeczna	603	-	37	29	8	-	2	-	-	536
<i>Human health and social work activities</i>										
Działalność związana z kulturą, rozrywką i rekreacją	185	-	10	6	4	-	-	-	33	132
<i>Arts, entertainment and recreation</i>										
Pozostała działalność usługowa	791	-	5	1	4	-	-	36	171	543
<i>Other service activities</i>										

TABL. 9. PODMIOTY GOSPODARKI NARODOWEJ WYREJESTROWANE WEDŁUG WYBRANYCH FORM PRAWNYCH ORAZ SEKCJI PKD W 2012 R.

Stan w dniu 31 XII

DELETED ENTITIES OF THE NATIONAL ECONOMY BY SELECTED LEGAL FORMS AND PKD SECTIONS IN 2012

As of 31 XII

WYSZCZEGÓLNIENIE SPECIFICATION	Ogółem Total	W tym Of which								
		przedsiębiorstwa państwowe state owned enterprises	spółki companies				spółdzielnie co-operatives	fundacje foundations	stowarzyszenia i organizacje społeczne associations and social organizations	osoby fizyczne prowadzące działalność gospodarczą natural persons conducting economic activity
			razem total	handlowe commercial	cywilne civil	pozostałe other				
OGÓŁEM TOTAL	8 731	-	223	73	150	-	12	2	24	8 324
w tym: of which:										
Rolnictwo, leśnictwo, łowiectwo i rybactwo	161	-	6	4	2	-	1	-	-	154
<i>Agriculture, forestry and fishing</i>										
Górnictwo i wydobywanie ..	4	-	1	-	1	-	-	-	-	3
<i>Mining and quarrying</i>										
Przetwórstwo przemysłowe	673	-	17	10	7	-	2	-	-	654
<i>Manufacturing</i>										
Wytwarzanie i zaopatrywanie w energię elektryczną, gaz, parę wodną i gorącą wodę ^Δ	6	-	2	1	1	-	-	-	-	4
<i>Electricity, gas, steam and air conditioning supply</i>										
Dostawa wody; gospodarowanie ściekami i odpadami; rekultywacja ^Δ	23	-	2	2	-	-	-	-	-	17
<i>Water supply; sewerage, waste management and remediation activities</i>										
Budownictwo	1 620	-	20	6	14	-	-	-	-	1 600
<i>Construction</i>										

TABL. 9. PODMIOTY GOSPODARKI NARODOWEJ WYREJESTROWANE WEDŁUG WYBRANYCH FORM PRAWNYCH ORAZ SEKCJI PKD W 2012 R. (cd.)
Stan w dniu 31 XII
DELETED ENTITIES OF THE NATIONAL ECONOMY BY SELECTED LEGAL FORMS AND PKD SECTIONS
IN 2012 (cont.)
As of 31 XII

WYSZCZEGÓLNIENIE SPECIFICATION	Ogółem Total	W tym Of which								
		przedsiębiorstwa państwowe state owned enterprises	spółki companies				spółdzielnie co-operatives	fundacje foundations	stowarzyszenia i organizacje społeczne associations and social organizations	osoby fizyczne prowadzące działalność gospodarczą natural persons conducting economic activity
			razem total	handlowe commercial	cywilne civil	pozostałe other				
Handel; naprawa pojazdów samochodowych ^Δ	2 764	-	86	26	60	-	5	-	-	2 673
<i>Trade; repair of motor vehicles ^Δ</i>										
Transport i gospodarka magazynowa	566	-	10	3	7	-	-	-	-	554
<i>Transportation and storage</i>										
Zakwaterowanie i gastronomia ^Δ	393	-	16	3	13	-	-	-	-	377
<i>Accommodation and catering ^Δ</i>										
Informacja i komunikacja....	172	-	5	3	2	-	-	-	-	167
<i>Information and communication</i>										
Działalność finansowa i ubezpieczeniowa	332	-	4	1	3	-	-	-	1	327
<i>Financial and insurance activities</i>										
Obsługa rynku nieruchomości ^Δ	101	-	8	3	5	-	3	-	-	76
<i>Real estate activities</i>										
Działalność profesjonalna, naukowa i techniczna	443	-	16	4	12	-	-	-	-	427
<i>Professional, scientific and technical activities</i>										

TABL. 9. PODMIOTY GOSPODARKI NARODOWEJ WYREJESTROWANE WEDŁUG WYBRANYCH FORM PRAWNYCH ORAZ SEKCJI PKD W 2012 R. (dok.)

Stan w dniu 31 XII

DELETED ENTITIES OF THE NATIONAL ECONOMY BY SELECTED LEGAL FORMS AND PKD SECTIONS

IN 2012 (cont.)

As of 31 XII

WYSZCZEGÓLNIENIE SPECIFICATION	Ogółem Total	W tym Of which								
		przedsiębiorstwa państwowe state owned enterprises	spółki companies				spółdzielnie co-operatives	fundacje foundations	stowarzyszenia i organizacje społeczne associations and social organizations	osoby fizyczne prowadzące działalność gospodarczą natural persons conducting economic activity
			razem total	handlowe commercial	cywilne civil	pozostałe other				
Administrowanie i działalność wspierająca ^A	285	-	6	2	4	-	1	-	-	277
<i>Administrative and support service activities</i>										
Administracja publiczna i obrona narodowa; obowiązkowe zabezpieczenia społeczne	17	-	-	-	-	-	-	-	2	1
<i>Public administration and defence; compulsory social security</i>										
Edukacja	245	-	6	1	5	-	-	-	3	165
<i>Education</i>										
Opieka zdrowotna i pomoc społeczna	342	-	16	4	12	-	-	-	-	322
<i>Human health and social work activities</i>										
Działalność związana z kulturą, rozrywką i rekreacją	134	-	-	-	-	-	-	-	5	128
<i>Arts, entertainment and recreation</i>										
Pozostała działalność usługowa	450	-	2	-	2	-	-	2	13	398
<i>Other service activities</i>										

TABL. 10. SPÓŁKI HANDLOWE WEDŁUG FORM PRAWNYCH ORAZ SEKCJI PKD

Stan w dniu 31 XII

COMMERCIAL COMPANIES BY LEGAL FORMS AND PKD SECTIONS

As of 31 XII

WYSZCZEGÓLNIENIE SPECIFICATION a – 2011 b – 2012 c – 2011 = 100	Ogółem Total	Spółki kapitałowe Capital companies			Spółki osobowe Personal companies				
		razem total	akcyjne joint stock	z ograni- czoną odpowie- dzialno- ścią with limited liability	razem total	partner- skie profes- sional partner- ships	jawne unlimited partner- ships	komandy- towe limited partner- ships	komandy- towo- -akcyjne joint stock limited partner- ships
OGÓŁEM a	6 409	5 350	141	5 209	1 059	88	886	79	6
TOTAL b	6 820	5 669	142	5 527	1 151	118	917	100	16
c	106,4	106,0	100,7	106,1	108,7	134,1	103,5	126,6	266,7
w tym: of which:									
Rolnictwo, leśnictwo, łowiectwo i rybactwo a	422	395	5	390	27	-	23	4	-
<i>Agriculture, forestry and fishing</i> b	453	422	5	417	31	-	26	4	1
c	107,3	106,8	100,0	106,9	114,8	-	113,0	100,0	-
Górnictwo i wydobywanie a	33	28	-	28	5	-	5	-	-
<i>Mining and quarrying</i> b	38	32	1	31	6	-	6	-	-
c	115,2	114,3	-	110,7	120,0	-	120,0	-	-
Przetwórstwo przemysłowe a	1 322	1 151	53	1 098	171	-	159	11	1
<i>Manufacturing</i> b	1 367	1 189	53	1 136	178	-	158	17	3
c	103,4	103,3	100,0	103,5	104,1	-	99,4	154,5	300,0
Wytwarzanie i zaopatrywa- nie w energię elektryczną, gaz, parę wodną i gorącą wodę ^Δ a	95	88	1	87	7	-	4	3	-
<i>Electricity, gas, steam and air conditioning supply</i> b	116	107	2	105	9	-	4	5	-
c	122,1	121,6	200,0	120,7	128,6	-	100,0	166,7	-
Dostawa wody; gospodaro- wanie ściekami i odpada- mi; rekultywacja ^Δ a	114	111	1	110	3	-	2	-	1
<i>Water supply; sewerage, waste management and remediation activities</i> b	130	126	2	124	4	-	2	1	1
c	114,0	113,5	200,0	112,7	133,3	-	100,0	-	100,0

TABL. 10. SPÓŁKI HANDLOWE WEDŁUG FORM PRAWNYCH ORAZ SEKCJI PKD (cd.)

Stan w dniu 31 XII

COMMERCIAL COMPANIES BY LEGAL FORMS AND PKD SECTIONS (cont.)

As of 31 XII

WYSZCZEGÓLNIENIE SPECIFICATION a – 2011 b – 2012 c – 2011 = 100	Ogółem Total	Spółki kapitałowe Capital companies			Spółki osobowe Personal companies				
		razem total	akcyjne joint stock	z ograni- czoną odpowie- dzialno- ścią with limited liability	razem total	partner- skie profes- sional partner- ships	jawne unlimited partner- ships	komandy- towe limited partner- ships	komandy- towo- -akcyjne joint stock limited partner- ships
Budownictwo a	644	569	16	553	75	-	68	6	1
Construction b	677	600	17	583	77	-	67	8	2
c	105,1	105,4	106,3	105,4	102,7	-	98,5	133,3	200,0
Handel; naprawa pojazdów samochodowych ^Δ a	1 870	1 437	20	1 417	433	-	405	27	1
Trade; repair of motor vehicles ^Δ b	1 949	1 508	18	1 490	441	-	408	31	2
c	104,2	104,9	90,0	105,2	101,8	-	100,7	114,8	200,0
Transport i gospodarka magazynowa a	206	176	4	172	30	-	28	2	-
Transportation and storage b	215	181	4	177	34	-	32	2	-
c	104,4	102,8	100,0	102,9	113,3	-	114,3	100,0	-
Zakwaterowanie i gastro- nomia ^Δ a	246	219	2	217	27	-	25	2	-
Accommodation and catering ^Δ b	256	230	2	228	26	-	22	4	-
c	104,1	105,0	100,0	105,1	96,3	-	88,0	200,0	-
Informacja i komunikacja... a	219	206	5	201	13	-	11	2	-
Information and communi- cation b	252	240	5	235	12	-	9	3	-
c	115,1	116,5	100,0	116,9	92,3	-	81,8	150,0	-
Działalność finansowa i ubezpieczeniowa a	91	69	9	60	22	-	20	2	-
Financial and insurance activities b	96	71	8	63	25	-	19	2	4
c	105,5	102,9	88,9	105,0	113,6	-	95,0	100,0	-
Obsługa rynku nierucho- mości ^Δ a	239	202	4	198	37	-	28	8	1
Real estate activities b	243	203	5	198	40	-	31	8	1
c	101,7	100,5	125,0	100,0	108,1	-	110,7	100,0	100,0
Działalność profesjonalna, naukowa i techniczna a	398	345	8	337	53	12	34	6	1
Professional, scientific and technical activities b	429	374	8	366	55	13	34	7	1
c	107,8	108,4	100,0	108,6	103,8	108,3	100,0	116,7	100,0

TABL. 10. SPÓŁKI HANDLOWE WEDŁUG FORM PRAWNYCH ORAZ SEKCJI PKD (dok.)

Stan w dniu 31 XII

COMMERCIAL COMPANIES BY LEGAL FORMS AND PKD SECTIONS (cont.)

As of 31 XII

WYSZCZEGÓLNIENIE SPECIFICATION a – 2011 b – 2012 c – 2011 = 100	Ogółem Total	Spółki kapitałowe Capital companies			Spółki osobowe Personal companies				
		razem total	akcyjne joint stock	z ograniczoną odpowiedzialnością with limited liability	razem total	partner- skie profes- sional partner- ships	jawne unlimited partner- ships	komandy- towe limited partner- ships	komandy- towo- -akcyjne joint stock limited partner- ships
Administrowanie i działalność wspierająca ^Δ a	180	163	4	159	17	-	13	4	-
<i>Administrative and support service activities</i> b	188	170	3	167	18	-	12	5	1
c	104,4	104,3	75,0	105,0	105,9	-	92,3	125,0	-
Edukacja a	49	44	-	44	5	-	4	1	-
<i>Education</i> b	62	56	-	56	6	-	4	2	-
c	126,5	127,3	-	127,3	120,0	-	100,0	200,0	-
Opieka zdrowotna i pomoc społeczna a	191	62	2	60	129	76	52	1	-
<i>Human health and social work activities</i> b	250	67	2	65	183	105	77	1	-
c	130,9	108,1	100,0	108,3	141,9	138,2	148,1	100,0	-
Działalność związana z kulturą, rozrywką i rekreacją a	52	49	4	45	3	-	3	-	-
<i>Arts, entertainment and recreation</i> b	59	55	4	51	4	-	4	-	-
c	113,5	112,2	100,0	113,3	133,3	-	133,3	-	-
Pozostała działalność usługowa a	38	36	3	33	2	-	2	-	-
<i>Other service activities</i> b	40	38	3	35	2	-	2	-	-
c	105,3	105,6	100,0	106,1	100,0	-	100,0	-	-

TABL. 11. SPÓŁKI HANDLOWE WEDŁUG RODZAJU KAPITAŁU ORAZ FORM PRAWNYCH

Stan w dniu 31 XII

COMMERCIAL COMPANIES BY TYPE OF CAPITAL AND LEGAL FORMS

As of 31 XII

WYSZCZEGÓLNIENIE SPECIFICATION a – 2011 b – 2012 c – 2011 = 100	Ogółem Total	Rodzaj kapitału Kind of capital										
		Skarbu Państwa State Treasury		państwowych osób prawnych state legal persons		samorządu terytorialnego local self- -government		prywatnego krajowego private domestic		zagranicznego foreign		
		razem total	w tym jedno- osobo- we of which sole- share- holder compa- nies	razem total	w tym o jedno- rodnym rodzaju of which homo- genous compa- nies	razem total	w tym o jedno- rodnym rodzaju of which homo- genous compa- nies	razem total	w tym o jedno- rodnym rodzaju of which homo- genous compa- nies	razem total	w tym o jedno- rodnym rodzaju of which homo- genous compa- nies	
OGÓŁEM	a	6 409	30	14	79	20	158	134	5 805	5 047	963	429
TOTAL	b	6 820	30	13	80	21	166	143	6 187	5 392	995	449
	c	106,4	100,0	92,9	101,3	105,0	105,1	106,7	106,6	106,8	103,3	104,7
Spółki kapitałowe	a	5 350	29	13	77	20	158	134	4 754	4 024	947	422
Capital companies	b	5 669	29	12	78	21	166	143	5 046	4 286	977	440
	c	106,0	100,0	92,3	101,3	105,0	105,1	106,7	106,1	106,5	103,2	104,3
z tego: of which:												
spółki akcyjne	a	141	14	6	6	1	7	4	125	104	6	4
joint stock companies	b	142	14	6	6	1	7	4	126	102	7	4
	c	100,7	100,0	100,0	100,0	100,0	100,0	100,0	100,8	98,1	116,7	100,0
spółki z o.o.	a	5 209	15	7	71	19	151	130	4 629	3 920	941	418
limited liability compa- nies	b	5 527	15	6	72	20	159	139	4 920	4 184	970	436
	c	106,1	100,0	85,7	101,4	105,3	105,3	106,9	106,3	106,7	103,1	104,3
Spółki osobowe	a	1 059	1	1	2	-	-	-	1 051	1 023	16	7
Personal companies	b	1 151	1	1	2	-	-	-	1 141	1 106	18	9
	c	108,7	100,0	100,0	100,0	-	-	-	108,6	108,1	112,5	128,6
z tego: of which:												
spółki partnerskie	a	88	-	-	-	-	-	-	88	88	-	-
professional partner- ships	b	118	-	-	-	-	-	-	118	118	-	-
	c	134	-	-	-	-	-	-	134	134	-	-
spółki jawne	a	886	1	1	-	-	-	-	885	878	6	-
unlimited partnerships	b	917	1	1	-	-	-	-	915	909	6	1
	c	103,5	100,0	100,0	-	-	-	-	103,4	103,5	100,0	-
spółki komandytowe	a	79	-	-	2	-	-	-	72	52	10	7
limited partnerships	b	100	-	-	2	-	-	-	92	65	12	8
	c	127,0	-	-	100,0	-	-	-	128,0	125,0	120,0	114,0
spółki komandytowo- -akcyjne	a	6	-	-	-	-	-	-	6	5	-	-
joint stock limited part- nerships	b	16	-	-	-	-	-	-	16	14	-	-
	c	266,7	-	-	-	-	-	-	266,7	280,0	-	-

TABL. 12. PODMIOTY GOSPODARKI NARODOWEJ Z ZAWIESZONĄ DZIAŁALNOŚCIĄ WEDŁUG WYBRANYCH FORM PRAWNYCH ORAZ SEKCJI PKD W 2012 R.

Stan w dniu 31 XII

ENTITIES OF THE NATIONAL ECONOMY WITH SUSPENDED ACTIVITY BY SELECTED LEGAL FORMS AND PKD SECTIONS IN 2012

As of 31 XII

WYSZCZEGÓLNIENIE SPECIFICATION	Ogółem Total	W tym Of which						
		spółki handlowe commercial companies					spółki cywilne civil law partnerships	osoby fizyczne prowadzą- ce działal- ność go- spodarczą natural persons conducting economic activity
		ogółem total	z tego of which			osobowe personal		
			kapitałowe capital		osobowe personal			
		ogółem total	z o.o. limited liability	akcyjne joint stock				
OGÓŁEM TOTAL	11 165	290	250	244	6	40	102	10 725
w tym: of which:								
Rolnictwo, leśnictwo, łowiectwo i rybactwo	182	12	12	12	-	-	1	164
<i>Agriculture, forestry and fishing</i>								
Górnictwo i wydobywanie ..	11	-	-	-	-	-	-	11
<i>Mining and quarrying</i>								
Przetwórstwo przemysłowe	981	55	50	49	1	5	13	910
<i>Manufacturing</i>								
Wytwarzanie i zaopatrywa- nie w energię elektryczną, gaz, parę wodną i gorącą wodę ^Δ	5	1	1	1	-	-	-	4
<i>Electricity, gas, steam and air conditioning supply</i>								
Dostawa wody; gospodaro- wanie ściekami i odpada- mi; rekultywacja ^Δ	20	1	1	1	-	-	1	18
<i>Water supply; sewerage, waste management and remediation activities</i>								
Budownictwo	2 594	38	34	33	1	4	3	2 546
<i>Construction</i>								

TABL. 12. PODMIOTY GOSPODARKI NARODOWEJ Z ZAWIESZONĄ DZIAŁALNOŚCIĄ WEDŁUG WYBRANYCH FORM PRAWNYCH ORAZ SEKCJI PKD W 2012 R. (cd.)

Stan w dniu 31 XII

ENTITIES OF THE NATIONAL ECONOMY WITH SUSPENDED ACTIVITY BY SELECTED LEGAL FORMS AND PKD SECTIONS IN 2012 (cont.)

As of 31 XII

WYSZCZEGÓLNIENIE SPECIFICATION	Ogółem Total	W tym Of which						
		spółki handlowe commercial companies					spółki cywilne civil law partner- ships	osoby fizyczne prowadzą- ce działal- ność go- spodarczą natural persons conducting economic activity
		ogółem total	z tego of which			osobowe personal		
			kapitałowe capital					
		ogółem total	z tego of which					
	z o.o. limited liability	akcyjne joint stock						
Handel; naprawa pojazdów samochodowych ^Δ	2 581	117	99	98	1	18	64	2 397
<i>Trade; repair of motor vehicles ^Δ</i>								
Transport i gospodarka magazynowa	807	7	6	6	-	1	-	800
<i>Transportation and storage</i>								
Zakwaterowanie i gastronomia ^Δ	684	10	6	6	-	4	2	672
<i>Accommodation and catering ^Δ</i>								
Informacja i komunikacja....	265	11	10	10	-	1	2	252
<i>Information and communication</i>								
Działalność finansowa i ubezpieczeniowa	405	2	2	1	1	-	1	401
<i>Financial and insurance activities</i>								
Obsługa rynku nieruchomości ^Δ	97	5	3	3	-	2	-	91
<i>Real estate activities</i>								
Działalność profesjonalna, naukowa i techniczna	732	18	16	16	-	2	5	708
<i>Professional, scientific and technical activities</i>								

TABL. 12. PODMIOTY GOSPODARKI NARODOWEJ Z ZAWIESZONĄ DZIAŁALNOŚCIĄ WEDŁUG WYBRANYCH FORM PRAWNYCH ORAZ SEKCJI PKD W 2012 R. (dok.)

Stan w dniu 31 XII

ENTITIES OF THE NATIONAL ECONOMY WITH SUSPENDED ACTIVITY BY SELECTED LEGAL FORMS AND PKD SECTIONS IN 2012 (cont.)

As of 31 XII

WYSZCZEGÓLNIENIE SPECIFICATION	Ogółem Total	W tym Of which						
		spółki handlowe commercial companies					spółki cywilne civil law partner- ships	osoby fizyczne prowadzą- ce działal- ność go- spodarczą natural persons conducting economic activity
		ogółem total	z tego of which			osobowe personal		
			kapitałowe capital					
		ogółem total	z tego of which	z o.o. limited liability	akcyjne joint stock			
Administrowanie i działalność wspierająca ^Δ <i>Administrative and support service activities</i>	517	8	6	6	-	2	2	506
Administracja publiczna i obrona narodowa; obowiązkowe zabezpieczenia społeczne	2	-	-	-	-	-	1	1
Edukacja	267	-	-	-	-	-	1	265
Opieka zdrowotna i pomoc społeczna	390	3	2	2	-	1	3	384
Działalność związana z kulturą, rozrywką i rekreacją	212	-	-	-	-	-	3	202
Pozostała działalność usługowa	413	2	2	-	2	-	-	393

**TABL. 13. PODMIOTY GOSPODARKI NARODOWEJ WEDŁUG WYBRANYCH FORM PRAWNYCH
I WOJEWÓDZTW W 2012 R.**

Stan w dniu 31 XII

ENTITIES OF THE NATIONAL ECONOMY BY SELECTED LEGAL FORMS AND VOIVODSHIPS IN 2012

As of 31 XII

WYSZCZEGÓLNIENIE SPECIFICATION	Ogółem Total	W tym Of which						
		przedsiębiorstwa państwowe state owned enterprises	spółki handlowe commercial companies	spółki cywilne civil law partnerships	spółdzielnie co-operatives	fundacje foundations	stowarzyszenia i organizacje społeczne associations and social organizations	osoby fizyczne prowadzące działalność gospodarczą natural persons conducting economic activity
POLSKA	3 975 334	177	348 952	279 732	17 155	15 219	100 299	2 917 272
POLAND								
Dolnośląskie	336 928	12	28 485	23 763	1 373	1 312	8 044	232 065
Kujawsko-pomorskie	187 996	6	12 654	13 185	961	555	5 095	141 365
Lubelskie	166 027	5	9 847	9 817	1 146	619	6 052	126 516
Lubuskie	107 689	2	8 313	6 115	470	225	2 909	77 225
Łódzkie	234 079	4	15 946	16 436	958	845	6 422	178 979
Małopolskie	343 375	24	26 714	27 814	1 119	1 306	8 590	257 489
Mazowieckie	699 212	70	104 836	55 391	3 110	5 531	13 871	482 381
Opolskie	98 741	2	5 861	6 498	480	153	2 806	71 851
Podkarpackie	155 034	2	8 660	9 769	772	306	6 104	118 107
Podlaskie	94 721	2	5 115	4 938	474	287	3 125	74 021
Pomorskie	265 033	6	24 565	17 012	1 039	981	5 881	192 616
Śląskie	453 496	11	37 467	36 209	1 142	1 085	9 062	335 721
Świętokrzyskie	108 068	3	5 206	7 386	481	236	3 294	84 198
Warmińsko-mazurskie ...	119 913	4	6 820	6 571	702	318	4 432	86 410
Wielkopolskie	387 977	18	33 057	25 225	1 828	1 011	9 782	295 101
Zachodniopomorskie	217 045	6	15 406	13 603	1 100	449	4 830	163 227

TABL. 14. PODMIOTY GOSPODARKI NARODOWEJ WEDŁUG WYBRANYCH FORM PRAWNYCH – LOKATA WOJEWÓDZTWA WARMIŃSKO-MAZURSKIEGO NA TLE KRAJU W 2012 R.

Stan w dniu 31 XII

ENTITIES OF THE NATIONAL ECONOMY BY SELECTED LEGAL FORMS – POSITION OF WARMIŃSKO-MAZURSKIE VOIVODSHIP AGAINST THE BACKGROUND OF THE COUNTRY IN 2012

As of 31 XII

WYSZCZEGÓLNIENIE SPECIFICATION	Podmioty gospodarki narodowej ogółem <i>Total entities of the national economy</i>	Przedsiębiorstwa państwowe <i>State owned enterprises</i>	Spółki handlowe <i>Commercial companies</i>	Spółki cywilne <i>Civil law partnerships</i>	Spółdzielnie <i>Co-operatives</i>	Fundacje <i>Foundations</i>	Stowarzyszenia i organizacje społeczne <i>Associations and social organizations</i>	Osoby fizyczne prowadzące działalność gospodarczą <i>Natural persons conducting economic activity</i>
WOJEWÓDZTWA: VOIVODSHIPS:								
Dolnośląskie	5	4	4	5	3	2	5	5
Kujawsko-pomorskie	9	6	9	9	9	9	10	9
Lubelskie	10	9	10	10	4	8	8	10
Lubuskie	14	13	12	15	16	15	15	14
Łódzkie	7	10	7	7	10	7	6	7
Małopolskie	4	2	5	3	6	3	4	4
Mazowieckie	1	1	1	1	1	1	1	1
Opolskie	15	14	14	14	14	16	16	16
Podkarpackie	11	15	11	11	11	12	7	11
Podlaskie	16	16	16	16	15	13	14	15
Pomorskie	6	7	6	6	8	6	9	6
Śląskie	2	5	2	2	5	4	3	2
Świętokrzyskie	13	12	15	12	13	14	13	13
Warmińsko-mazurskie ...	12	11	13	13	12	11	12	12
Wielkopolskie	3	3	3	4	2	5	2	3
Zachodniopomorskie	8	8	8	8	7	10	11	8

PODREGIONY POWIATY GMINY
SUBREGIONS POWIATS GMINAS

**TABL. 1(15). PODMIOTY GOSPODARKI NARODOWEJ WEDŁUG WYBRANYCH FORM PRAWNYCH
ORAZ PODREGIONÓW, POWIATÓW I GMIN W 2012 R.**

Stan w dniu 31 XII

ENTITIES OF THE NATIONAL ECONOMY BY SELECTED LEGAL FORMS AND SUBREGIONS, POWIATS
AND GMINAS IN 2012

As of 31 XII

WYSZCZEGÓLNIENIE SPECIFICATION	Ogółem Total	W tym Of which											
		przedsiębiorstwa państwowe state owned enterprises	spółki companies					cywilne civil law partnerships	pozostałe other	spółdzielnie co-operatives	fundacje foundations	stowarzyszenia i organizacje społeczne associations and social organizations	osoby fizyczne natural persons
			handlowe commercial			cywilne civil law partnerships	pozostałe other						
			akcyjne joint stock	z o.o. with limited liability	osobowe personal								
WOJEWÓDZTWO	119 913	4	142	5 527	1 151	6 571	57	702	318	4 432	86 410		
VOIVODSHIP													
PODREGION ELBLĄSKI	40 783	1	43	1 764	364	1 813	11	285	69	1 550	29 471		
SUBREGION													
POWIAT BRANIEWSKI	2 896	-	3	123	20	95	2	14	6	115	1 913		
Gminy miejskie: Urban gminas:													
Braniewo	1 538	-	3	41	16	60	2	5	2	42	985		
Gminy miejsko-wiejskie: Urban-rural gminas:													
Frombork	263	-	-	10	-	3	-	1	2	12	181		
w tym miasto	229	-	-	9	-	3	-	1	2	10	153		
of which city													
Pieniężno	455	-	-	23	1	13	-	4	2	28	294		
w tym miasto	306	-	-	18	1	12	-	2	1	13	186		
of which city													
Gminy wiejskie: Rural gminas:													
Braniewo	284	-	-	25	2	9	-	-	-	8	217		
Lelkowo	105	-	-	10	1	4	-	2	-	8	62		
Płoskinia	124	-	-	9	-	3	-	1	-	9	79		
Wilczęta	127	-	-	5	-	3	-	1	-	8	95		
POWIAT DZIAŁDOWSKI	4 030	-	6	123	26	157	1	35	2	148	3 090		
Gminy miejskie: Urban gminas:													
Działdowo	1 806	-	2	57	15	100	1	10	2	44	1 360		

**TABL. 1(15). PODMIOTY GOSPODARKI NARODOWEJ WEDŁUG WYBRANYCH FORM PRAWNYCH
ORAZ PODREGIONÓW, POWIATÓW I GMIN W 2012 R. (cd.)**

Stan w dniu 31 XII

ENTITIES OF THE NATIONAL ECONOMY BY SELECTED LEGAL FORMS AND SUBREGIONS, POWIATS
AND GMINAS IN 2012 (cont.)

As of 31 XII

WYSZCZEGÓLNIENIE SPECIFICATION	Ogółem Total	W tym Of which											
		przedsiębiorstwa państwowe state owned enterprises	spółki companies					cywilne civil law partnerships	pozostałe other	spółdzielnie co-operatives	fundacje foundations	stowarzyszenia i organizacje społeczne associations and social organizations	osoby fizyczne natural persons
			handlowe commercial			osobowe personal	inne other						
			akcyjne joint stock	z o.o. with limited liability	inne other								
Gminy miejsko-wiejskie: Urban-rural gminas:													
Lidzbark	872	-	4	28	9	24	-	16	-	32	676		
w tym miasto	618	-	4	18	7	20	-	8	-	18	475		
of which city													
Gminy wiejskie: Rural gminas:													
Działdowo	361	-	-	18	-	11	-	-	-	23	271		
Iłowo-Osada	331	-	-	9	1	11	-	3	-	18	238		
Płońnica	252	-	-	4	-	6	-	4	-	15	192		
Rybno	408	-	-	7	1	5	-	2	-	16	353		
POWIAT ELBLĄSKI	3 715	-	3	192	31	124	3	48	1	215	2 720		
Gminy miejsko-wiejskie: Urban-rural gminas:													
Młynary	261	-	-	5	2	9	-	4	-	25	199		
w tym miasto	142	-	-	1	2	5	-	4	-	7	108		
of which city													
Paśtek	1 311	-	2	64	9	41	-	27	1	58	1 006		
w tym miasto	1 013	-	2	48	8	38	-	25	1	43	758		
of which city													
Tolkmicko	557	-	1	38	1	10	-	1	-	32	337		
w tym miasto	298	-	1	8	1	6	-	-	-	11	151		
of which city													
Gminy wiejskie: Rural gminas:													
Elbląg	595	-	-	43	11	40	-	3	-	30	429		
Godkowo	140	-	-	8	-	1	-	2	-	12	100		
Gronowo Elbląskie	308	-	-	15	2	13	1	3	-	11	246		
Markusy	172	-	-	6	2	5	-	4	-	12	129		
Milejewo	228	-	-	5	4	3	1	-	-	20	183		
Rychliki	143	-	-	8	-	2	1	4	-	15	91		

**TABL. 1(15). PODMIOTY GOSPODARKI NARODOWEJ WEDŁUG WYBRANYCH FORM PRAWNYCH
ORAZ PODREGIONÓW, POWIATÓW I GMIN W 2012 R. (cd.)**

Stan w dniu 31 XII

ENTITIES OF THE NATIONAL ECONOMY BY SELECTED LEGAL FORMS AND SUBREGIONS, POWIATS
AND GMINAS IN 2012 (cont.)

As of 31 XII

WYSZCZEGÓLNIENIE SPECIFICATION	Ogółem Total	W tym Of which												
		przedsiębiorstwa państwowe state owned enterprises	spółki companies					cywilne civil law partnerships	pozostałe other	spółdzielnie co-operatives	fundacje foundations	stowarzyszenia i organizacje społeczne associations and social organizations	osoby fizyczne natural persons	
			handlowe commercial			akcyjne joint stock	z o.o. with limited liability							osobowe personal
POWIAT ŁAWSKI	6 829	-	11	234	63	345	1	36	10	237	5 227			
Gminy miejskie: Urban gminas:														
Łława	3 154	-	9	116	34	187	-	6	7	91	2 393			
Lubawa	859	-	-	27	4	42	-	7	-	23	661			
Gminy miejsko-wiejskie: Urban-rural gminas:														
Kisielice	343	-	-	13	5	11	-	4	-	18	252			
w tym miasto	202	-	-	9	3	7	-	4	-	6	138			
of which city														
Susz	814	-	1	32	8	50	-	10	-	26	573			
w tym miasto	560	-	1	18	6	38	-	7	-	16	376			
of which city														
Zalewo	337	-	1	10	1	10	-	4	-	24	256			
w tym miasto	158	-	1	6	1	8	-	2	-	9	110			
of which city														
Gminy wiejskie: Rural gminas:														
Łława	841	-	-	23	8	32	1	3	3	31	708			
Lubawa	481	-	-	13	3	13	-	2	-	24	384			
POWIAT NOWOMIEJSKI	2 859	-	1	82	25	74	2	25	2	133	2 247			
Gminy miejskie: Urban gminas:														
Nowe Miasto Lubawskie	1 002	-	-	25	10	42	-	5	1	30	785			
Gminy wiejskie: Rural gminas:														
Biskupiec	552	-	-	16	-	7	1	11	-	26	442			
Grodziczno	300	-	-	7	2	5	-	5	1	31	225			
Kurzętnik	531	-	1	23	13	13	-	3	-	24	422			
Nowe Miasto Lubawskie	474	-	-	11	-	7	1	1	-	22	373			

**TABL. 1(15). PODMIOTY GOSPODARKI NARODOWEJ WEDŁUG WYBRANYCH FORM PRAWNYCH
ORAZ PODREGIONÓW, POWIATÓW I GMIN W 2012 R. (cd.)**

Stan w dniu 31 XII

ENTITIES OF THE NATIONAL ECONOMY BY SELECTED LEGAL FORMS AND SUBREGIONS, POWIATS
AND GMINAS IN 2012 (cont.)

As of 31 XII

WYSZCZEGÓLNIENIE SPECIFICATION	Ogółem Total	W tym Of which											
		przedsiębiorstwa państwowe state owned enterprises	spółki companies					cywilne civil law partnerships	pozostałe other	spółdzielnie co-operatives	fundacje foundations	stowarzyszenia i organizacje społeczne associations and social organizations	osoby fizyczne natural persons
			handlowe commercial			z o.o. with limited liability	osobowe personal						
			akcyjne joint stock										
POWIAT OSTRÓDZKI	8 194	1	8	357	57	427	1	37	19	300	5 897		
Gminy miejskie: Urban gminas:													
Ostróda	3 425	-	4	135	24	248	1	7	10	100	2 368		
Gminy miejsko-wiejskie: Urban-rural gminas:													
Miłakowo	367	-	-	14	2	11	-	2	-	14	246		
w tym miasto	239	-	-	6	-	7	-	1	-	10	140		
of which city													
Miłomłyn	323	-	-	15	-	9	-	3	-	16	260		
w tym miasto	173	-	-	8	-	5	-	2	-	10	133		
of which city													
Morąg	1 884	1	2	79	14	81	-	11	4	66	1 348		
w tym miasto	1 347	1	2	58	12	59	-	10	3	40	938		
of which city													
Gminy wiejskie: Rural gminas:													
Dąbrówno	221	-	-	13	2	5	-	2	-	14	167		
Grunwald	274	-	-	21	1	8	-	1	1	13	199		
Łukta	258	-	-	8	1	10	-	2	1	11	203		
Małdyty	407	-	-	26	3	13	-	3	-	20	301		
Ostróda	1 035	-	2	46	10	42	-	6	3	46	805		
Miasto na prawach powiatu: City with powiat status:													
Elbląg	12 260	-	11	653	142	591	1	90	29	402	8 377		
PODREGION EŁCKI	22 874	-	11	743	150	1 277	34	122	62	899	16 661		
SUBREGION													
POWIAT EŁCKI	6 508	-	4	214	46	483	2	31	16	261	4 805		
Gminy miejskie: Urban gminas:													
Ełk	5 071	-	4	175	39	432	-	17	12	172	3 722		

**TABL. 1(15). PODMIOTY GOSPODARKI NARODOWEJ WEDŁUG WYBRANYCH FORM PRAWNYCH
ORAZ PODREGIONÓW, POWIATÓW I GMIN W 2012 R. (cd.)**

Stan w dniu 31 XII

ENTITIES OF THE NATIONAL ECONOMY BY SELECTED LEGAL FORMS AND SUBREGIONS, POWIATS
AND GMINAS IN 2012 (cont.)

As of 31 XII

WYSZCZEGÓLNIENIE SPECIFICATION	Ogółem Total	W tym Of which										
		przedsiębiorstwa państwowe state owned enterprises	spółki companies					cywilne civil law partnerships	spółdzielnie co-operatives	fundacje foundations	stowarzyszenia i organizacje społeczne associations and social organizations	osoby fizyczne natural persons
			handlowe commercial			pozo- stałe other						
			akcyj- ne joint stock	z o.o. with li- mited liabi- lity	oso- bowe per- sonal							
Gminy wiejskie: Rural gminas:												
Ełk	695	-	-	23	4	26	-	5	3	41	539	
Kalinowo	258	-	-	9	1	12	1	4	-	16	193	
Prostki	320	-	-	7	2	5	1	4	-	19	233	
Stare Juchy	164	-	-	-	-	8	-	1	1	13	118	
POWIAT GIŻYCKI	5 339	-	3	195	38	315	6	32	10	206	3 826	
Gminy miejskie: Urban gminas:												
Giżycko	3 308	-	2	95	21	236	2	10	6	121	2 317	
Gminy miejsko-wiejskie: Urban-rural gminas:												
Ryn	463	-	-	21	1	9	1	5	1	16	326	
w tym miasto	320	-	-	15	1	7	1	4	1	11	201	
of which city												
Gminy wiejskie: Rural gminas:												
Giżycko	685	-	-	49	12	32	-	8	1	22	542	
Kruklanki	241	-	-	5	2	7	1	1	-	13	195	
Miłki	231	-	-	13	-	9	1	3	-	13	166	
Wydminy	411	-	1	12	2	22	1	5	2	21	280	
POWIAT GOŁDAPSKI	2 175	-	2	66	23	103	3	9	8	79	1 582	
Gminy miejsko-wiejskie: Urban-rural gminas:												
Gołdap	1 796	-	2	58	21	87	1	5	6	57	1 304	
w tym miasto	1 410	-	2	49	18	72	1	3	5	43	1 007	
of which city												
Gminy wiejskie: Rural gminas:												
Banie Mazurskie	239	-	-	5	2	13	1	2	1	13	170	
Dubeninki	140	-	-	3	-	3	1	2	1	9	108	

**TABL. 1(15). PODMIOTY GOSPODARKI NARODOWEJ WEDŁUG WYBRANYCH FORM PRAWNYCH
ORAZ PODREGIONÓW, POWIATÓW I GMIN W 2012 R. (cd.)**

Stan w dniu 31 XII

ENTITIES OF THE NATIONAL ECONOMY BY SELECTED LEGAL FORMS AND SUBREGIONS, POWIATS
AND GMINAS IN 2012 (cont.)

As of 31 XII

WYSZCZEGÓLNIENIE SPECIFICATION	Ogółem Total	W tym Of which											
		przedsiębiorstwa państwowe state owned enterprises	spółki companies					cywilne civil law partnerships	pozostałe other	spółdzielnie co-operatives	fundacje foundations	stowarzyszenia i organizacje społeczne associations and social organizations	osoby fizyczne natural persons
			handlowe commercial			z o.o. with limited liability	osobowe personal						
			akcyjne joint stock										
POWIAT OLECKI	3 040	-	1	117	16	127	5	18	9	98	2 217		
Gminy miejsko-wiejskie: Urban-rural gminas:													
Olecko	2 379	-	1	93	14	105	2	13	7	67	1 711		
w tym miasto	1 971	-	1	78	11	98	2	11	5	55	1 437		
of which city													
Gminy wiejskie: Rural gminas:													
Kowale Oleckie	265	-	-	9	-	9	1	4	2	13	198		
Świątajno	236	-	-	8	1	8	1	-	-	13	185		
Wieliczki	160	-	-	7	1	5	1	1	-	5	123		
POWIAT PISKI	4 138	-	1	88	16	184	5	19	9	171	3 076		
Gminy miejsko-wiejskie: Urban-rural gminas:													
Biała Piska	542	-	-	9	-	10	1	3	1	23	365		
w tym miasto	307	-	-	7	-	9	1	2	-	13	173		
of which city													
Orzysz	534	-	-	16	2	20	2	3	1	32	394		
w tym miasto	376	-	-	10	2	14	2	2	1	13	275		
of which city													
Pisz	2 353	-	1	50	13	115	1	8	1	82	1 757		
w tym miasto	1 851	-	1	39	13	102	1	7	1	63	1 324		
of which city													
Ruciane Nida	709	-	-	13	1	39	1	5	6	34	560		
w tym miasto	436	-	-	10	-	21	1	4	-	14	347		
of which city													
POWIAT WĘGORZEWSKI ...	1 674	-	-	63	11	65	13	13	10	84	1 155		
Gminy miejsko-wiejskie: Urban-rural gminas:													
Węgorzewo	1 366	-	-	50	10	57	11	12	9	70	927		
w tym miasto	1 063	-	-	34	8	49	2	9	8	58	699		
of which city													

**TABL. 1(15). PODMIOTY GOSPODARKI NARODOWEJ WEDŁUG WYBRANYCH FORM PRAWNYCH
ORAZ PODREGIONÓW, POWIATÓW I GMIN W 2012 R. (cd.)**

Stan w dniu 31 XII

ENTITIES OF THE NATIONAL ECONOMY BY SELECTED LEGAL FORMS AND SUBREGIONS, POWIATS
AND GMINAS IN 2012 (cont.)

As of 31 XII

WYSZCZEGÓLNIENIE SPECIFICATION	Ogółem Total	W tym Of which									
		przedsiębiorstwa państwowe state owned enterprises	spółki companies			cywilne civil law partnerships	pozostałe other	spółdzielnie co-operatives	fundacje foundations	stowarzyszenia i organizacje społeczne associations and social organizations	osoby fizyczne natural persons
			handlowe commercial								
			akcyjne joint stock	z o.o. with limited liability	osobowe personal						
Gminy wiejskie: Rural gminas:											
Budry	129	-	-	3	1	3	1	-	-	5	101
Pozezdrze	179	-	-	10	-	5	1	1	1	9	127
PODREGION OLSZTYŃSKI . SUBREGION	56 256	3	88	3 020	637	3 481	12	295	187	1 983	40 278
POWIAT BARTOSZYCKI	4 008	-	1	135	49	240	2	24	6	148	2 766
Gminy miejskie: Urban gminas:											
Bartoszyce	2 211	-	1	58	34	172	1	8	2	70	1 594
Górowo Iławeckie	370	-	-	9	3	15	-	1	3	16	175
Gminy miejsko-wiejskie: Urban-rural gminas:											
Biszynek	380	-	-	19	2	9	-	4	-	17	246
w tym miasto	207	-	-	14	1	8	-	2	-	6	114
of which city											
Sępól	310	-	-	12	2	11	1	4	-	13	210
w tym miasto	172	-	-	2	1	8	1	1	-	7	108
of which city											
Gminy wiejskie: Rural gminas:											
Bartoszyce	538	-	-	29	6	29	-	6	-	16	409
Górowo Iławeckie	199	-	-	8	2	4	-	1	1	16	132
POWIAT KĘTRZYŃSKI	4 512	1	3	99	32	216	1	19	6	157	3 152
Gminy miejskie: Urban gminas:											
Kętrzyn	2 547	-	1	41	27	147	1	5	3	76	1 746
Gminy miejsko-wiejskie: Urban-rural gminas:											
Korsze	452	-	1	10	1	11	-	2	-	14	260
w tym miasto	319	-	1	3	1	9	-	2	-	9	160
of which city											

**TABL. 1(15). PODMIOTY GOSPODARKI NARODOWEJ WEDŁUG WYBRANYCH FORM PRAWNYCH
ORAZ PODREGIONÓW, POWIATÓW I GMIN W 2012 R. (cd.)**

Stan w dniu 31 XII

ENTITIES OF THE NATIONAL ECONOMY BY SELECTED LEGAL FORMS AND SUBREGIONS, POWIATS
AND GMINAS IN 2012 (cont.)

As of 31 XII

WYSZCZEGÓLNIENIE SPECIFICATION	Ogółem Total	W tym Of which												
		przedsiębiorstwa państwowe state owned enterprises	spółki companies					cywilne civil law partnerships	pozostałe other	spółdzielnie co-operatives	fundacje foundations	stowarzyszenia i organizacje społeczne associations and social organizations	osoby fizyczne natural persons	
			handlowe commercial			akcyjne joint stock	z o.o. with limited liability							osobowe personal
Reszel	560	-	1	9	4	19	-	5	3	25	435			
w tym miasto	393	-	1	4	2	17	-	4	-	16	299			
<i>of which city</i>														
Gminy wiejskie: Rural gminas:														
Barciany	285	-	-	9	-	7	-	2	-	15	207			
Kętrzyn	486	-	-	18	-	24	-	4	-	13	376			
Srokowo	182	1	-	12	-	8	-	1	-	14	128			
POWIAT LIDZBARSKI	3 360	1	1	113	31	192	-	25	6	117	2 235			
Gminy miejskie: Urban gminas:														
Lidzbark Warmiński	1 612	1	-	54	20	111	-	6	4	41	1 084			
Gminy miejsko-wiejskie: Urban-rural gminas:														
Orneta	1 117	-	1	29	6	42	-	9	1	39	705			
w tym miasto	959	-	1	22	5	35	-	8	1	32	596			
<i>of which city</i>														
Gminy wiejskie: Rural gminas:														
Kiwity	142	-	-	5	1	4	-	2	1	6	106			
Lidzbark Warmiński	296	-	-	8	4	25	-	4	-	18	209			
Lubomino	193	-	-	17	-	10	-	4	-	13	131			
POWIAT MRĄGOWSKI	4 687	-	3	212	28	226	1	27	11	131	3 590			
Gminy miejskie: Urban gminas:														
Mrągowo	2 479	-	1	121	17	151	-	9	1	57	1 818			
Gminy miejsko-wiejskie: Urban-rural gminas:														
Mikołajki	792	-	1	34	6	39	1	7	4	27	605			
w tym miasto	509	-	1	25	5	34	1	4	4	15	363			
<i>of which city</i>														

**TABL. 1(15). PODMIOTY GOSPODARKI NARODOWEJ WEDŁUG WYBRANYCH FORM PRAWNYCH
ORAZ PODREGIONÓW, POWIATÓW I GMIN W 2012 R. (cd.)**

Stan w dniu 31 XII

ENTITIES OF THE NATIONAL ECONOMY BY SELECTED LEGAL FORMS AND SUBREGIONS, POWIATS
AND GMINAS IN 2012 (cont.)

As of 31 XII

WYSZCZEGÓLNIENIE SPECIFICATION	Ogółem Total	W tym Of which									
		przedsiębiorstwa państwowe state owned enterprises	spółki companies					spółdzielnie co-operatives	fundacje foundations	stowarzyszenia i organizacje społeczne associations and social organizations	osoby fizyczne natural persons
			handlowe commercial			cywilne civil law partnerships	pozostałe other				
			akcyjne joint stock	z o.o. with limited liability	osobowe personal						
Gminy wiejskie: Rural gminas:											
Mrągowo	541	-	-	25	1	13	-	3	-	16	461
Piecki	557	-	1	21	3	15	-	5	5	22	461
Sorkwity	318	-	-	11	1	8	-	3	1	9	245
POWIAT NIDZICKI	2 288	-	1	83	26	124	5	16	3	83	1 683
Gminy miejsko-wiejskie: Urban-rural gminas:											
Nidzica	1 757	-	1	71	21	109	2	10	3	56	1 295
w tym miasto	1 391	-	1	57	14	93	2	7	2	40	1 011
of which city											
Gminy wiejskie: Rural gminas:											
Janowiec Kościelny	162	-	-	-	1	5	1	4	-	7	128
Janowo	145	-	-	2	1	4	1	-	-	6	105
Kozłowo	224	-	-	10	3	6	1	2	-	14	155
POWIAT OLSZTYŃSKI	10 117	1	14	422	110	414	-	68	23	425	7 716
Gminy miejsko-wiejskie: Urban-rural gminas:											
Barczewo	1 398	-	1	68	16	55	-	6	-	52	1 070
w tym miasto	582	-	-	26	7	26	-	3	-	17	410
of which city											
Biskupiec	1 405	-	2	44	16	53	-	8	3	49	1 013
w tym miasto	1 030	-	2	29	14	46	-	5	2	32	714
of which city											
Dobre Miasto	1 192	1	3	41	17	52	-	6	-	86	818
w tym miasto	888	-	3	35	16	42	-	5	-	49	586
of which city											
Jeżiorany	407	-	-	20	2	8	-	5	2	28	287
w tym miasto	229	-	-	14	1	6	-	3	-	14	146
of which city											
Olsztynek	1 121	-	1	40	5	55	-	10	1	39	814
w tym miasto	763	-	-	29	2	46	-	7	-	23	518
of which city											

**TABL. 1(15). PODMIOTY GOSPODARKI NARODOWEJ WEDŁUG WYBRANYCH FORM PRAWNYCH
ORAZ PODREGIONÓW, POWIATÓW I GMIN W 2012 R. (dok.)**

Stan w dniu 31 XII

ENTITIES OF THE NATIONAL ECONOMY BY SELECTED LEGAL FORMS AND SUBREGIONS, POWIATS
AND GMINAS IN 2012 (cont.)

As of 31 XII

WYSZCZEGÓLNIENIE SPECIFICATION	Ogółem Total	W tym Of which									
		przedsiębiorstwa państwowe state owned enterprises	spółki companies					spółdzielnie co-operatives	fundacje foundations	stowarzyszenia i organizacje społeczne associations and social organizations	osoby fizyczne natural persons
			handlowe commercial			cywilne civil law partnerships	pozo- stałe other				
			akcyj- ne joint stock	z o.o. with limited liability	oso- bowe personal						
Gminy wiejskie: <i>Rural gminas:</i>											
Dywity	1 327	-	2	57	14	58	-	5	5	35	1 116
Gietrzwałd	576	-	4	42	5	22	-	2	3	22	437
Jonkowo	728	-	1	31	16	38	-	6	-	31	576
Kolno	133	-	-	2	1	6	-	4	-	11	90
Purda	662	-	-	28	7	25	-	5	3	27	533
Stawiguda	954	-	-	44	10	38	-	7	5	30	796
Świątki	214	-	-	5	1	4	-	4	1	15	166
POWIAT SZCZYCIEŃSKI	5 077	-	1	173	30	229	2	27	13	197	3 863
Gminy miejskie: <i>Urban gminas:</i>											
Szczytno	2 358	-	-	83	12	142	1	10	8	84	1 667
Gminy miejsko-wiejskie: <i>Urban-rural gminas:</i>											
Pasym	370	-	-	12	2	13	-	2	-	14	303
w tym miasto	222	-	-	6	1	8	-	2	-	8	177
<i>of which city</i>											
Gminy wiejskie: <i>Rural gminas:</i>											
Dźwierzuty	310	-	-	12	3	5	-	5	1	21	228
Jedwabno	266	-	-	8	2	10	-	1	-	18	213
Rozogi	240	-	-	4	-	8	-	2	-	10	192
Szczytno	801	-	1	37	6	19	-	3	2	20	672
Świątajno	439	-	-	12	2	23	1	3	2	15	353
Wielbark	293	-	-	5	3	9	-	1	-	15	235
Miasto na prawach powiatu: <i>City with powiat status:</i>											
Olsztyn	22 207	-	64	1 783	331	1 840	1	89	119	725	15 273

**TABL. 2(16). PODMIOTY GOSPODARKI NARODOWEJ WEDŁUG WYBRANYCH SEKCJI PKD
ORAZ PODREGIONÓW, POWIATÓW I GMIN W 2012 R.**

Stan w dniu 31 XII

ENTITIES OF THE NATIONAL ECONOMY BY SELECTED PKD SECTIONS AND SUBREGIONS, POWIATS
AND GMINAS IN 2012

As of 31 XII

WYSZCZEGÓLNIENIE SPECIFICATION	Ogółem Total	W tym Of which								
		rolnictwo, leśnictwo, łowiectwo i rybactwo agriculture, forestry and fishing	przemysł industry		budownictwo construction	handel; naprawa pojazdów samo- chodowych ^Δ trade; repair of motor ve- hicles ^Δ	transport i gos- podarka maga- zynowa transporta- tion and sto- rage	obsługa rynku nieru- chomości ^Δ real estate activi- ties	edu- kacja educa- tion	opieka zdrowotna i po- moc spo- łeczna health and social work activi- ties
			razem total	w tym prze- twór- stwo prze- my- słowe of which manu- factu- ring						
WOJEWÓDZTWO VOIVODSHIP	119 913	5 268	10 509	9 698	13 848	27 756	7 037	10 658	4 591	8 680
PODREGION ELBLĄSKI SUBREGION	40 783	2 009	4 121	3 867	4 736	9 519	2 328	3 909	1 547	2 758
POWIAT BRANIEWSKI	2 896	247	214	183	279	649	94	419	123	225
Gminy miejskie: Urban gminas:										
Braniewo	1 538	39	102	90	139	329	45	298	75	118
Gminy miejsko-wiejskie: Urban-rural gminas:										
Frombork	263	14	21	20	31	55	8	35	7	22
w tym miasto	229	9	20	19	25	46	6	33	7	20
of which city										
Pieniężno	455	70	36	30	31	115	14	53	23	49
w tym miasto	306	31	22	17	18	75	12	47	20	27
of which city										
Gminy wiejskie: Rural gminas:										
Braniewo	284	65	26	20	41	63	18	15	4	10
Lelkowo	105	15	6	5	9	27	1	7	5	11
Płoskinia	124	28	13	9	7	26	2	8	6	9
Wilczęta	127	16	10	9	21	34	6	3	3	6
POWIAT DZIAŁDOWSKI	4 030	209	373	347	637	1 030	198	242	183	222
Gminy miejskie: Urban gminas:										
Działdowo	1 806	28	140	129	247	465	94	146	70	103
Gminy miejsko-wiejskie: Urban-rural gminas:										
Lidzbark	872	54	74	71	133	261	39	50	32	51
w tym miasto	618	12	51	50	91	188	24	48	23	40
of which city										

**TABL. 2(16). PODMIOTY GOSPODARKI NARODOWEJ WEDŁUG WYBRANYCH SEKCJI PKD
ORAZ PODREGIONÓW, POWIATÓW I GMIN W 2012 R. (cd.)**

Stan w dniu 31 XII

ENTITIES OF THE NATIONAL ECONOMY BY SELECTED PKD SECTIONS AND SUBREGIONS, POWIATS
AND GMINAS IN 2012 (cont.)

As of 31 XII

WYSZCZEGÓLNIENIE SPECIFICATION	Ogółem Total	W tym Of which								
		rolnictwo, leśnictwo, łowiectwo i rybactwo agriculture, forestry and fishing	przemysł industry		budownictwo construction	handel; naprawa pojazdów samo- chodowych ^Δ trade; repair of motor ve- hicles ^Δ	transport i gospodar- ka maga- zynowa transporta- tion and sto- rage	obsługa rynku nieru- cho- chości ^Δ real estate activi- ties	edu- kacja educa- tion	opieka zdrowotna i pomo- c spo- łeczna health and social work activi- ties
			razem total	w tym prze- twór- stwo prze- my- słowe of which manu- factu- ring						
Gminy wiejskie: Rural gminas:										
Działdowo	361	41	42	39	52	95	16	15	20	16
Iłowo-Osada	331	24	39	37	36	82	20	23	23	19
Płońska	252	29	34	31	45	37	10	6	20	14
Rybno	408	33	44	40	124	90	19	2	18	19
POWIAT ELBLĄSKI	3 715	314	512	481	398	870	189	218	114	298
Gminy miejsko-wiejskie: Urban-rural gminas:										
Młynary	261	28	33	28	23	66	7	6	7	20
w tym miasto	142	7	17	14	12	47	3	5	5	7
of which city										
Pasłęk	1 311	76	148	138	140	348	56	57	47	125
w tym miasto	1 013	33	112	105	96	278	40	49	42	106
of which city										
Tolkmicko	557	53	94	88	48	82	27	108	14	42
w tym miasto	298	13	60	56	17	38	8	103	6	16
of which city										
Gminy wiejskie: Rural gminas:										
Elbląg	595	47	116	114	50	144	35	26	17	35
Godkowo	140	27	9	8	16	29	6	3	3	15
Gronowo Elbląskie	308	17	51	49	45	78	22	7	10	19
Markusy	172	18	23	21	28	51	9	3	4	8
Milejewo	228	22	28	26	28	38	24	1	8	21
Rychliki	143	26	10	9	20	34	3	7	4	13
POWIAT IŁAWSKI	6 829	406	760	713	856	1 715	447	369	294	436
Gminy miejskie: Urban gminas:										
Iława	3 154	53	320	302	343	776	226	196	139	234
Lubawa	859	31	105	99	99	240	59	64	35	41

**TABL. 2(16). PODMIOTY GOSPODARKI NARODOWEJ WEDŁUG WYBRANYCH SEKCJI PKD
ORAZ PODREGIONÓW, POWIATÓW I GMIN W 2012 R. (cd.)**

Stan w dniu 31 XII

ENTITIES OF THE NATIONAL ECONOMY BY SELECTED PKD SECTIONS AND SUBREGIONS, POWIATS
AND GMINAS IN 2012 (cont.)

As of 31 XII

WYSZCZEGÓLNIENIE SPECIFICATION	Ogółem Total	W tym Of which								
		rolnictwo, leśnictwo, łowiectwo i rybactwo agriculture, forestry and fishing	przemysł industry		budownictwo con- struction	handel; naprawa pojazdów samo- chodowych ^Δ trade; repair of motor ve- hicles ^Δ	transport i gos- podarka maga- zynowa trans- porta- tion and sto- rage	obsługa rynku nieru- chości ^Δ real estate activi- ties	edu- kacja educa- tion	opieka zdrowotna i po- moc spo- łeczna health and social work activi- ties
			razem total	w tym prze- twór- stwo prze- my- słowe of which manu- factu- ring						
Gminy miejsko-wiejskie: Urban-rural gminas:										
Kisielice	343	45	37	35	51	98	15	6	24	21
w tym miasto	202	11	21	19	20	73	9	5	21	10
of which city										
Susz	814	49	96	91	116	225	44	70	33	53
w tym miasto	560	13	57	54	82	156	33	65	20	36
of which city										
Zalewo	337	39	53	49	51	72	14	7	12	19
w tym miasto	158	11	25	23	20	41	6	7	5	8
of which city										
Gminy wiejskie: Rural gminas:										
Iława	841	116	96	91	127	193	53	11	28	49
Lubawa	481	73	53	46	69	111	36	15	23	19
POWIAT NOWOMIEJSKI	2 859	251	313	293	419	657	144	111	113	188
Gminy miejskie: Urban gminas:										
Nowe Miasto Lubaw- skie	1 002	30	98	91	121	227	46	52	50	65
Gminy wiejskie: Rural gminas:										
Biskupiec	552	81	67	65	67	141	35	20	20	33
Grodziczno	300	45	33	26	52	68	8	1	13	27
Kurzętnik	531	40	73	70	96	128	34	9	13	35
Nowe Miasto Lubaw- skie	474	55	42	41	83	93	21	29	17	28
POWIAT OSTRÓDZKI	8 194	464	837	772	1 030	1 902	466	800	282	561
Gminy miejskie: Urban gminas:										
Ostróda	3 425	54	282	270	363	805	229	435	124	240

TABL. 2(16). PODMIOTY GOSPODARKI NARODOWEJ WEDŁUG WYBRANYCH SEKCJI PKD ORAZ PODREGIONÓW, POWIATÓW I GMIN W 2012 R. (cd.)

Stan w dniu 31 XII

ENTITIES OF THE NATIONAL ECONOMY BY SELECTED PKD SECTIONS AND SUBREGIONS, POWIATS AND GMINAS IN 2012 (cont.)

As of 31 XII

WYSZCZEGÓLNIENIE SPECIFICATION	Ogółem Total	W tym Of which								
		rolnictwo, leśnictwo, łowiectwo i rybactwo agriculture, forestry and fishing	przemysł industry		budownictwo construction	handel; naprawa pojazdów samo- chodowych ^Δ trade; repair of motor ve- hicles ^Δ	transport i gos- podar- ka maga- zynowa transporta- tion and sto- rage	obsługa rynku nieru- chomości ^Δ real estate activi- ties	edu- kacja educa- tion	opieka zdrowotna i po- moc spo- łeczna health and social work activi- ties
			razem total	w tym prze- twór- stwo prze- my- słowe of which manu- factu- ring						
Gminy miejsko-wiejskie: Urban-rural gminas:										
Miłakowo	367	43	41	33	57	76	6	60	13	20
w tym miasto	239	16	26	22	30	45	4	58	12	16
of which city										
Miłomłyn	323	50	43	39	48	68	16	7	7	23
w tym miasto	173	11	25	25	24	40	12	6	4	13
of which city										
Morąg	1 884	81	218	201	247	466	86	233	61	129
w tym miasto	1 347	16	150	138	150	348	53	197	48	98
of which city										
Gminy wiejskie: Rural gminas:										
Dąbrówno	221	18	28	22	43	61	7	2	10	9
Grunwald	274	44	23	21	48	46	9	11	8	20
Łukta	258	24	26	25	31	70	16	6	9	21
Małdyty	407	40	58	50	54	91	35	13	18	21
Ostróda	1 035	110	118	111	139	219	62	33	32	78
Miasto na prawach powiatu: City with powiat status:										
Elbląg	12 260	118	1 112	1 078	1 117	2 696	790	1 750	438	828
PODREGION EŁCKI	22 874	1 211	1 844	1 683	2 845	5 245	1 306	2 016	876	1 657
SUBREGION										
POWIAT EŁCKI	6 508	178	457	421	830	1 603	489	444	261	492
Gminy miejskie: Urban gminas:										
Ełk	5 071	54	329	309	591	1 284	428	369	204	373
Gminy wiejskie: Rural gminas:										
Ełk	695	47	56	45	110	157	33	29	31	69
Kalinowo	258	30	22	21	57	59	13	4	10	13
Prostki	320	32	31	27	47	70	12	33	11	21
Stare Juchy	164	15	19	19	25	33	3	9	5	16

**TABL. 2(16). PODMIOTY GOSPODARKI NARODOWEJ WEDŁUG WYBRANYCH SEKCJI PKD
ORAZ PODREGIONÓW, POWIATÓW I GMIN W 2012 R. (cd.)**

Stan w dniu 31 XII

ENTITIES OF THE NATIONAL ECONOMY BY SELECTED PKD SECTIONS AND SUBREGIONS, POWIATS
AND GMINAS IN 2012 (cont.)

As of 31 XII

WYSZCZEGÓLNIENIE SPECIFICATION	Ogółem Total	W tym Of which								
		rolnictwo, leśnictwo, łowiectwo i rybactwo agriculture, forestry and fishing	przemysł industry		budownictwo construction	handel; naprawa pojazdów samo- chodowych ^Δ trade; repair of motor ve- hicles ^Δ	transport i gos- podarka maga- zynowa transporta- tion and sto- rage	obsługa rynku nieru- chości ^Δ real estate activi- ties	edu- kacja educa- tion	opieka zdrowotna i po- moc spo- łeczna health and social work activi- ties
			razem total	w tym prze- twór- stwo prze- my- słowe of which manu- factu- ring						
POWIAT GIŻYCKI	5 339	231	439	408	576	1 228	253	517	190	397
Gminy miejskie: Urban gminas:										
Giżycko	3 308	43	231	216	326	797	163	382	138	260
Gminy miejsko-wiejskie: Urban-rural gminas:										
Ryn	463	40	41	39	55	86	22	64	7	34
w tym miasto	320	11	28	26	39	47	16	61	6	22
of which city										
Gminy wiejskie: Rural gminas:										
Giżycko	685	50	82	73	88	159	35	15	13	38
Kruklanki	241	43	23	21	26	49	8	3	7	18
Miłki	231	12	28	27	39	48	6	11	7	14
Wydminy	411	43	34	32	42	89	19	42	18	33
POWIAT GOŁDAPSKI	2 175	173	227	208	298	444	115	208	79	151
Gminy miejsko-wiejskie: Urban-rural gminas:										
Gołdap	1 796	102	190	176	238	378	105	189	63	123
w tym miasto	1 410	31	144	133	174	317	81	152	54	99
of which city										
Gminy wiejskie: Rural gminas:										
Banie Mazurskie	239	37	22	18	43	47	7	16	10	19
Dubeninki	140	34	15	14	17	19	3	3	6	9
POWIAT OLECKI	3 040	184	281	255	468	656	167	294	138	193
Gminy miejsko-wiejskie: Urban-rural gminas:										
Olecko	2 379	82	223	199	367	511	129	276	109	151
w tym miasto	1 971	38	177	159	300	450	116	192	93	127
of which city										

**TABL. 2(16). PODMIOTY GOSPODARKI NARODOWEJ WEDŁUG WYBRANYCH SEKCJI PKD
ORAZ PODREGIONÓW, POWIATÓW I GMIN W 2012 R. (cd.)**

Stan w dniu 31 XII

ENTITIES OF THE NATIONAL ECONOMY BY SELECTED PKD SECTIONS AND SUBREGIONS, POWIATS
AND GMINAS IN 2012 (cont.)

As of 31 XII

WYSZCZEGÓLNIENIE SPECIFICATION	Ogółem Total	W tym Of which								
		rolnictwo, leśnictwo, łowiectwo i rybactwo agriculture, forestry and fishing	przemysł industry		budownictwo con- struction	handel; naprawa pojazdów samo- chodowych ^Δ trade; repair of motor ve- hicles ^Δ	transport i gos- podarka maga- zynowa transporta- tion and sto- rage	obsługa rynku nieru- chości ^Δ real estate activi- ties	edu- kacja educa- tion	opieka zdrowotna i po- moc spo- łeczna health and social work activi- ties
			razem total	w tym prze- twór- stwo prze- my- słowe of which manu- factu- ring						
Gminy wiejskie: Rural gminas:										
Kowale Oleckie	265	47	24	23	31	60	17	14	8	21
Świątajno	236	38	16	15	37	51	13	3	11	15
Wieliczki	160	17	18	18	33	34	8	1	10	6
POWIAT PISKI	4 138	296	321	283	518	960	218	393	143	285
Gminy miejsko-wiejskie: Urban-rural gminas:										
Biała Piska	542	60	39	29	71	108	19	98	23	32
w tym miasto	307	15	26	18	26	69	8	84	12	19
of which city										
Orzysz	534	33	45	37	83	122	25	40	20	36
w tym miasto	376	13	30	24	50	95	17	39	14	26
of which city										
Pisz	2 353	138	176	165	281	589	132	231	81	165
w tym miasto	1 851	42	128	118	200	475	110	223	65	141
of which city										
Ruciane Nida	709	65	61	52	83	141	42	24	19	52
w tym miasto	436	26	35	30	51	103	26	21	16	25
of which city										
POWIAT WĘGORZEWSKI ...	1 674	149	119	108	155	354	64	160	65	139
Gminy miejsko-wiejskie: Urban-rural gminas:										
Węgorzewo	1 366	83	102	92	123	299	56	147	57	114
w tym miasto	1 063	36	84	78	85	235	43	132	45	99
of which city										
Gminy wiejskie: Rural gminas:										
Budry	129	41	6	6	14	22	4	4	3	10
Pozezdrze	179	25	11	10	18	33	4	9	5	15

**TABL. 2(16). PODMIOTY GOSPODARKI NARODOWEJ WEDŁUG WYBRANYCH SEKCJI PKD
ORAZ PODREGIONÓW, POWIATÓW I GMIN W 2012 R. (cd.)**

Stan w dniu 31 XII

ENTITIES OF THE NATIONAL ECONOMY BY SELECTED PKD SECTIONS AND SUBREGIONS, POWIATS
AND GMINAS IN 2012 (cont.)

As of 31 XII

WYSZCZEGÓLNIENIE SPECIFICATION	Ogółem Total	W tym Of which								
		rolnictwo, leśnictwo, łowiectwo i rybactwo agriculture, forestry and fishing	przemysł industry		budownictwo construction	handel; naprawa pojazdów samo- chodowych ^Δ trade; repair of motor ve- hicles ^Δ	transport i gos- podarka maga- zynowa transporta- tion and sto- rage	obsługa rynku nieru- chości ^Δ real estate activi- ties	edu- kacja educa- tion	opieka zdrowotna i po- moc spo- łeczna health and social work activi- ties
			razem total	w tym prze- twór- stwo prze- my- słowe of which manu- factu- ring						
PODREGION OLSZTYŃSKI . SUBREGION	56 256	2 048	4 544	4 148	6 267	12 992	3 403	4 733	2 168	4 265
POWIAT BARTOSZYCKI	4 008	209	338	305	453	962	242	444	142	318
Gminy miejskie: Urban gminas:										
Bartoszyce	2 211	40	161	153	216	595	159	181	80	184
Górowo Iławeckie	370	14	23	20	33	51	18	120	15	42
Gminy miejsko-wiejskie: Urban-rural gminas:										
Bisztynek	380	34	28	22	64	89	11	62	9	27
w tym miasto	207	10	13	11	35	47	6	51	5	10
of which city										
Sępólno	310	34	28	24	41	72	10	37	18	24
w tym miasto	172	8	14	11	19	39	6	30	8	18
of which city										
Gminy wiejskie: Rural gminas:										
Bartoszyce	538	57	74	63	77	124	34	20	15	24
Górowo Iławeckie	199	30	24	23	22	31	10	24	5	17
POWIAT KĘTRZYŃSKI	4 512	171	315	283	472	1 055	237	609	203	360
Gminy miejskie: Urban gminas:										
Kętrzyn	2 547	27	162	148	244	586	157	394	122	206
Gminy miejsko-wiejskie: Urban-rural gminas:										
Korsze	452	14	24	19	62	83	10	124	16	33
w tym miasto	319	5	13	9	33	55	6	120	6	21
of which city										
Reszel	560	27	53	49	64	138	22	27	22	57
w tym miasto	393	10	34	32	31	96	18	22	21	42
of which city										

**TABL. 2(16). PODMIOTY GOSPODARKI NARODOWEJ WEDŁUG WYBRANYCH SEKCJI PKD
ORAZ PODREGIONÓW, POWIATÓW I GMIN W 2012 R. (cd.)**

Stan w dniu 31 XII

ENTITIES OF THE NATIONAL ECONOMY BY SELECTED PKD SECTIONS AND SUBREGIONS, POWIATS
AND GMINAS IN 2012 (cont.)

As of 31 XII

WYSZCZEGÓLNIENIE SPECIFICATION	Ogółem Total	W tym Of which								
		rolnictwo, leśnictwo, łowiectwo i rybactwo agriculture, forestry and fishing	przemysł industry		budownictwo construction	handel; naprawa pojazdów samo- chodowych ^Δ trade; repair of motor ve- hicles ^Δ	transport i gos- podarka maga- zynowa transporta- tion and sto- rage	obsługa rynku nieru- chomości ^Δ real estate activi- ties	edu- kacja educa- tion	opieka zdrowotna i po- moc spo- łeczna health and social work activi- ties
			razem total	w tym prze- twór- stwo prze- my- słowe of which manu- factu- ring						
Gminy wiejskie: Rural gminas:										
Barciany	285	43	13	12	28	69	15	16	20	22
Kętrzyn	486	33	48	42	57	131	31	41	18	22
Srokowo	182	27	15	13	17	48	2	7	5	20
POWIAT LIDZBARSKI	3 360	163	335	307	360	813	162	457	120	275
Gminy miejskie: Urban gminas:										
Lidzbark Warmiński	1 612	21	156	146	162	405	74	213	70	125
Gminy miejsko-wiejskie: Urban-rural gminas:										
Orneta	1 117	63	89	84	126	260	39	232	30	89
w tym miasto	959	29	79	74	105	231	32	226	27	63
of which city										
Gminy wiejskie: Rural gminas:										
Kiwity	142	17	13	11	20	34	10	1	6	17
Lidzbark Warmiński	296	41	42	40	28	73	29	8	9	24
Lubomino	193	21	35	26	24	41	10	3	5	20
POWIAT MRĄGOWSKI	4 687	212	403	370	600	1 145	297	334	161	277
Gminy miejskie: Urban gminas:										
Mrągowo	2 479	31	201	185	284	649	156	251	90	143
Gminy miejsko-wiejskie: Urban-rural gminas:										
Mikołajki	792	24	63	59	120	192	39	47	23	42
w tym miasto	509	8	41	38	55	135	20	40	14	30
of which city										
Gminy wiejskie: Rural gminas:										
Mrągowo	541	40	60	58	92	129	28	16	17	32
Piecki	557	89	54	47	55	110	53	8	12	36
Sorkwity	318	28	25	21	49	65	21	12	19	24

**TABL. 2(16). PODMIOTY GOSPODARKI NARODOWEJ WEDŁUG WYBRANYCH SEKCJI PKD
ORAZ PODREGIONÓW, POWIATÓW I GMIN W 2012 R. (cd.)**

Stan w dniu 31 XII

ENTITIES OF THE NATIONAL ECONOMY BY SELECTED PKD SECTIONS AND SUBREGIONS, POWIATS
AND GMINAS IN 2012 (cont.)

As of 31 XII

WYSZCZEGÓLNIENIE SPECIFICATION	Ogółem Total	W tym Of which								
		rolnictwo, leśnictwo, łowiectwo i rybactwo agriculture, forestry and fishing	przemysł industry		budownictwo construction	handel; naprawa pojazdów samo- chodowych ^Δ trade; repair of motor ve- hicles ^Δ	transport i gospodar- ka maga- zynowa transporta- tion and sto- rage	obsługa rynku nieru- chomości ^Δ real estate activi- ties	eduka- cja educa- tion	opieka zdrowotna i pomo- c spo- łeczna health and social work activi- ties
			razem total	w tym prze- twór- stwo prze- my- słowe of which manu- factu- ring						
POWIAT NIDZICKI.....	2 288	199	215	204	356	494	105	138	116	168
Gminy miejsko-wiejskie: Urban-rural gminas:										
Nidzica	1 757	80	166	159	279	404	90	129	75	138
w tym miasto	1 391	34	130	126	202	337	73	109	68	111
of which city										
Gminy wiejskie: Rural gminas:										
Janowiec Kościelny	162	63	14	13	5	30	3	1	10	9
Janowo	145	28	9	9	22	25	3	4	17	7
Kozłowo	224	28	26	23	50	35	9	4	14	14
POWIAT OLSZTYŃSKI	10 117	528	1 005	911	1 323	2 268	555	646	353	763
Gminy miejsko-wiejskie: Urban-rural gminas:										
Barczewo	1 398	67	135	120	208	337	100	88	40	104
w tym miasto	582	6	59	50	76	156	28	73	9	44
of which city										
Biskupiec	1 405	66	122	107	173	327	59	169	58	95
w tym miasto	1 030	16	97	87	106	233	44	153	39	73
of which city										
Dobre Miasto	1 192	48	133	124	138	240	50	125	49	148
w tym miasto	888	16	91	88	99	180	34	124	36	103
of which city										
Jeziorany	407	16	31	28	39	108	27	30	21	41
w tym miasto	229	1	20	17	14	67	12	26	13	24
of which city										
Olsztynek	1 121	71	100	95	134	280	65	118	37	66
w tym miasto	763	17	64	61	87	185	47	114	26	47
of which city										
Gminy wiejskie: Rural gminas:										
Dywity	1 327	44	165	153	168	286	86	30	36	74
Gietrzwałd	576	49	65	59	64	123	19	18	24	45

**TABL. 2(16). PODMIOTY GOSPODARKI NARODOWEJ WEDŁUG WYBRANYCH SEKCJI PKD
ORAZ PODREGIONÓW, POWIATÓW I GMIN W 2012 R. (dok.)**

Stan w dniu 31 XII

ENTITIES OF THE NATIONAL ECONOMY BY SELECTED PKD SECTIONS AND SUBREGIONS, POWIATS
AND GMINAS IN 2012 (cont.)

As of 31 XII

WYSZCZEGÓLNIENIE SPECIFICATION	Ogółem Total	W tym Of which								
		rolnictwo, leśnictwo, łowiectwo i rybactwo agriculture, forestry and fishing	przemysł industry		budownictwo construction	handel; naprawa pojazdów samo- chodowych ^Δ trade; repair of motor ve- hicles ^Δ	transport i gos- podarka maga- zynowa transporta- tion and sto- rage	obsługa rynków nieru- chomości ^Δ real estate activi- ties	edu- kacja educa- tion	opieka zdrowotna i po- moc spo- łeczna health and social work activi- ties
			razem total	w tym prze- twór- stwo prze- my- słowe of which manu- factu- ring						
Jonkowo	728	26	85	68	113	166	46	16	22	53
Kolno	133	21	8	8	23	23	9	3	7	12
Purda	662	60	57	51	109	128	42	18	25	51
Stawiguda	954	39	84	79	110	208	39	24	29	57
Świątki	214	21	20	19	44	42	13	7	5	17
POWIAT SZCZYCIEŃSKI	5 077	386	463	414	671	1 236	333	327	199	349
Gminy miejskie: Urban gminas:										
Szczytno	2 358	51	171	161	218	616	163	265	102	196
Gminy miejsko-wiejskie: Urban-rural gminas:										
Pasym	370	30	40	36	92	74	28	9	9	18
w tym miasto	222	6	21	20	58	49	14	8	6	12
of which city										
Gminy wiejskie: Rural gminas:										
Dźwierzuty	310	38	28	21	52	68	14	21	15	19
Jedwabno	266	44	25	21	51	40	17	2	6	15
Rozogi	240	38	29	24	41	53	11	1	12	15
Szczytno	801	84	96	88	112	207	56	17	31	39
Świątajno	439	79	45	37	53	107	25	4	14	26
Wielbark	293	22	29	26	52	71	19	8	10	21
Miasto na prawach powiatu: City with powiat status:										
Olsztyn	22 207	180	1 470	1 354	2 032	5 019	1 472	1 778	874	1 755

TABL. 3(17). PODMIOTY GOSPODARKI NARODOWEJ WEDŁUG PRZEWIDYWANEJ LICZBY PRACUJĄCYCH ORAZ PODREGIONÓW I POWIATÓW W 2012 R.

Stan w dniu 31 XII

ENTITIES OF THE NATIONAL ECONOMY BY ESTIMATED NUMBER OF EMPLOYED AND SUBREGIONS AND POWIATS IN 2012

As of 31 XII

WYSZCZEGÓLNIENIE <i>SPECIFICATION</i>	Ogółem <i>Total</i>	0–9	10–49	50–249	250 i więcej <i>250 and more</i>
WOJEWÓDZTWO VOIVODSHIP	119 913	114 144	4 624	1 027	118
Podregion elbląski Subregion	40 783	38 664	1 697	380	42
Powiaty: <i>Powiats:</i>					
braniewski	2 896	2 727	146	23	-
działdowski	4 030	3 797	173	55	5
elbląski	3 715	3 499	185	28	3
iławski	6 829	6 464	293	65	7
nowomiejski	2 859	2 701	137	19	2
ostródzki	8 194	7 800	308	77	9
Miasto na prawach powiatu: <i>City with powiat status:</i>					
Elbląg	12 260	11 676	455	113	16
Podregion ełcki..... Subregion	22 874	21 805	868	188	13
Powiaty: <i>Powiats:</i>					
ełcki	6 508	6 190	246	68	4
giżycki	5 339	5 095	200	39	5
gołdapski	2 175	2 076	79	19	1
olecki	3 040	2 897	117	25	1
piski	4 138	3 950	158	28	2
węgorzewski	1 674	1 597	68	9	-
Podregion olsztyński Subregion	56 256	53 675	2 059	459	63
Powiaty: <i>Powiats:</i>					
bartoszycki	4 008	3 806	170	29	3
kętrzyński	4 512	4 315	149	43	5
lidzbarski	3 360	3 199	135	25	1
mrągowski	4 687	4 490	153	42	2
nidzicki	2 288	2 154	97	36	1
olsztyński	10 117	9 604	438	64	11
szczywieński	5 077	4 825	203	46	3
Miasto na prawach powiatu: <i>City with powiat status:</i>					
Olsztyn	22 207	21 282	714	174	37

TABL. 4(18). PODMIOTY GOSPODARKI NARODOWEJ WEDŁUG WYBRANYCH FORM PRAWNYCH, PRZEWIDYWANEJ LICZBY PRACUJĄCYCH ^a ORAZ PODREGIONÓW I POWIATÓW W 2012 R.
Stan w dniu 31 XII
ENTITIES OF THE NATIONAL ECONOMY BY SELECTED LEGAL FORMS, ESTIMATED NUMBER OF EMPLOYED ^a AND SUBREGIONS AND POWIATS IN 2012
As of 31 XII

WYSZCZEGÓLNIENIE SPECIFICATION	Ogółem Total			Osoby prawne i jednostki organizacyjne niemające osobowości prawnej Legal persons and organizational entities without legal personality			Osoby fizyczne prowadzące działalność gospodarczą Natural persons conducting economic activity		
	razem total	w tym of which		razem total	w tym of which		razem total	w tym of which	
		małe small	średnie medium		małe small	średnie medium		małe small	średnie medium
WOJEWÓDZTWO VOIVODSHIP	119 913	114 144	4 624	33 503	28 952	3 467	86 410	85 192	1 157
Podregion elbląski Subregion	40 783	38 664	1 697	11 312	9 674	1 249	29 471	28 990	448
Powiaty: Powiats:									
braniewski	2 896	2 727	146	983	849	111	1 913	1 878	35
działdowski	4 030	3 797	173	940	779	111	3 090	3 018	62
elbląski	3 715	3 499	185	995	829	139	2 720	2 670	46
iławski	6 829	6 464	293	1 602	1 328	207	5 227	5 136	86
nowomiejski	2 859	2 701	137	612	491	105	2 247	2 210	32
ostródzki	8 194	7 800	308	2 297	1 961	250	5 897	5 839	58
Miasto na prawach powiatu: City with powiat status:									
Elbląg	12 260	11 676	455	3 883	3 437	326	8 377	8 239	129
Podregion etcki..... Subregion	22 874	21 805	868	6 213	5 369	649	16 661	16 436	219
Powiaty: Powiats:									
etcki	6 508	6 190	246	1 703	1 446	189	4 805	4 744	57
giżycki	5 339	5 095	200	1 513	1 332	138	3 826	3 763	62
gołdapski	2 175	2 076	79	593	511	63	1 582	1 565	16
olecki	3 040	2 897	117	823	710	87	2 217	2 187	30
piski	4 138	3 950	158	1 062	916	116	3 076	3 034	42
węgorzewski	1 674	1 597	68	519	454	56	1 155	1 143	12
Podregion olsztyński Subregion	56 256	53 675	2 059	15 978	13 909	1 569	40 278	39 766	490
Powiaty: Powiats:									
bartoszycki	4 008	3 806	170	1 242	1 077	135	2 766	2 729	35
kętrzyński	4 512	4 315	149	1 360	1 204	109	3 152	3 111	40
lidzbarski	3 360	3 199	135	1 125	991	111	2 235	2 208	24
mragowski	4 687	4 490	153	1 097	936	122	3 590	3 554	31
nidzicki	2 288	2 154	97	605	490	79	1 683	1 664	18
olsztyński	10 117	9 604	438	2 401	2 011	315	7 716	7 593	123
szczycieński	5 077	4 825	203	1 214	1 006	160	3 863	3 819	43
Miasto na prawach powiatu: City with powiat status:									
Olsztyn	22 207	21 282	714	6 934	6 194	538	15 273	15 088	176

^a Jednostki małe do 9 pracujących; średnie od 10 do 49 pracujących; duże 50 pracujących i więcej.

^a Small entities – up to 9 of employed; medium entities – from 10 up to 49 of employed; large – 50 and more of employed.

**TABL. 5(19). PODMIOTY GOSPODARKI NARODOWEJ WEDŁUG PRZEWIDYWANEJ LICZBY PRACUJĄCYCH ^a,
WYBRANYCH SEKCJI PKD ORAZ PODREGIONÓW I POWIATÓW W 2012 R.**

Stan w dniu 31 XII

*ENTITIES OF THE NATIONAL ECONOMY BY ESTIMATED NUMBER OF EMPLOYED ^a, SELECTED PKD
SECTIONS AND SUBREGIONS AND POWIATS IN 2012*

As of 31 XII

WYSZCZEGÓLNIENIE SPECIFICATION	Ogółem Total			Osoby prawne i jednostki organizacyjne niemające osobowości prawnej <i>Legal persons and organiza- tional entities without legal personality</i>			Osoby fizyczne prowadzące działalność gospodarczą <i>Natural persons conducting economic activity</i>		
	razem total	w tym of which		razem total	w tym of which		razem total	w tym of which	
		małe small	średnie medium		małe small	średnie medium		małe small	średnie medium
WOJEWÓDZTWO VOIVODSHIP	119 913	114 144	4 624	33 503	28 952	3 467	86 410	85 192	1 157
Podregion elbląski Subregion	40 783	38 664	1 697	11 312	9 674	1 249	29 471	28 990	448
w tym: of which:									
rolnictwo, leśnictwo, łowiectwo i rybactwo <i>agriculture, forestry and fishing</i>	2 009	1 903	92	356	276	66	1 653	1 627	26
przemysł	4 121	3 566	405	956	575	255	3 165	2 991	150
w tym przetwórstwo przemysłowe	3 867	3 376	360	826	506	213	3 041	2 870	147
of which manufactu- ring									
budownictwo	4 736	4 566	144	391	304	67	4 345	4 262	77
<i>construction</i>									
handel; naprawa pojazdów samocho- dowych ^Δ	9 519	9 233	255	1 315	1 136	149	8 204	8 097	106
<i>trade; repair of motor vehicles ^Δ</i>									
transport i gospodarka magazynowa	2 328	2 270	49	174	133	33	2 154	2 137	16
<i>transportation and storage</i>									
obsługa rynku nieru- chomości ^Δ	3 909	3 872	29	3 605	3 574	24	304	298	5
<i>real estate activities</i>									
edukacja	1 547	1 086	368	965	517	355	582	569	13
<i>education</i>									
opieka zdrowotna i pomoc społeczna	2 693	2 566	98	297	176	92	2 396	2 390	6
<i>human health and social work activities</i>									

**TABL. 5(19). PODMIOTY GOSPODARKI NARODOWEJ WEDŁUG PRZEWIDYWANEJ LICZBY PRACUJĄCYCH ^o,
WYBRANYCH SEKCJI PKD ORAZ PODREGIONÓW I POWIATÓW W 2012 R. (cd.)**

Stan w dniu 31 XII

*ENTITIES OF THE NATIONAL ECONOMY BY ESTIMATED NUMBER OF EMPLOYED ^o, SELECTED PKD
SECTIONS AND SUBREGIONS AND POWIATS IN 2012 (cont.)*

As of 31 XII

WYSZCZEGÓLNIENIE SPECIFICATION	Ogółem Total			Osoby prawne i jednostki organizacyjne niemające osobowości prawnej <i>Legal persons and organiza- tional entities without legal personality</i>			Osoby fizyczne prowadzące działalność gospodarczą <i>Natural persons conducting economic activity</i>		
	razem total	w tym of which		razem total	w tym of which		razem total	w tym of which	
		małe small	średnie medium		małe small	średnie medium		małe small	średnie medium
Powiaty: <i>Powiats:</i>									
braniewski	2 896	2 727	146	983	849	111	1 913	1 878	35
w tym: <i>of which:</i>									
rolnictwo, leśnictwo, łowiectwo i rybactwo <i>agriculture, forestry and fishing</i>	247	228	16	47	34	10	200	194	6
przemysł	214	189	19	52	33	13	162	156	6
<i>industry</i>									
w tym przetwórstwo przemysłowe.....	183	166	13	31	20	7	152	146	6
<i>of which manufactu- ring</i>									
budownictwo.....	279	264	14	22	16	5	257	248	9
<i>construction</i>									
handel; naprawa pojazdów samocho- dowych ^Δ	649	629	18	84	70	12	565	559	6
<i>trade; repair of motor vehicles ^Δ</i>									
transport i gospodarka magazynowa	94	91	3	8	6	2	86	85	1
<i>transportation and storage</i>									
obsługa rynku nieru- chomości ^Δ	419	414	4	392	388	3	27	26	1
<i>real estate activities</i>									
edukacja.....	123	78	42	91	48	40	32	30	2
<i>education</i>									
opieka zdrowotna i pomoc społeczna.....	179	169	6	23	14	5	156	155	1
<i>human health and social work activities</i>									

**TABL. 5(19). PODMIOTY GOSPODARKI NARODOWEJ WEDŁUG PRZEWIDYWANEJ LICZBY PRACUJĄCYCH ^o,
WYBRANYCH SEKCJI PKD ORAZ PODREGIONÓW I POWIATÓW W 2012 R. (cd.)**

Stan w dniu 31 XII

ENTITIES OF THE NATIONAL ECONOMY BY ESTIMATED NUMBER OF EMPLOYED ^o, SELECTED PKD
SECTIONS AND SUBREGIONS AND POWIATS IN 2012 (cont.)

As of 31 XII

WYSZCZEGÓLNIENIE SPECIFICATION	Ogółem Total			Osoby prawne i jednostki organizacyjne niemające osobowości prawnej Legal persons and organiza- tional entities without legal personality			Osoby fizyczne prowadzące działalność gospodarczą Natural persons conducting economic activity		
	razem total	w tym of which		razem total	w tym of which		razem total	w tym of which	
		małe small	średnie medium		małe small	średnie medium		małe small	średnie medium
działdowski	4 030	3 797	173	940	779	111	3 090	3 018	62
w tym: of which:									
rolnictwo, leśnictwo, łowiectwo i rybactwo agriculture, forestry and fishing	209	198	9	33	24	7	176	174	2
przemysł	373	312	36	83	43	20	290	269	16
industry									
w tym przetwórstwo przemysłowe.....	347	294	30	72	40	14	275	254	16
of which manufactu- ring									
budownictwo.....	637	608	22	25	14	8	612	594	14
construction									
handel; naprawa pojazdów samocho- dowych ^Δ	1 030	997	28	112	96	11	918	901	17
trade; repair of motor vehicles ^Δ									
transport i gospodarka magazynowa	198	193	5	13	10	3	185	183	2
transportation and storage									
obsługa rynku nieru- chomości ^Δ	242	237	4	228	225	3	14	12	1
real estate activities									
edukacja.....	183	141	36	111	70	35	72	71	1
education									
opieka zdrowotna i pomoc społeczna.....	241	226	12	27	15	9	214	211	3
human health and social work activities									
elbląski	3 715	3 499	185	995	829	139	2 720	2 670	46
w tym: of which:									
rolnictwo, leśnictwo, łowiectwo i rybactwo agriculture, forestry and fishing	314	295	15	73	57	12	241	238	3

**TABL. 5(19). PODMIOTY GOSPODARKI NARODOWEJ WEDŁUG PRZEWIDYWANEJ LICZBY PRACUJĄCYCH ^a,
WYBRANYCH SEKCJI PKD ORAZ PODREGIONÓW I POWIATÓW W 2012 R. (cd.)**

Stan w dniu 31 XII

*ENTITIES OF THE NATIONAL ECONOMY BY ESTIMATED NUMBER OF EMPLOYED ^a, SELECTED PKD
SECTIONS AND SUBREGIONS AND POWIATS IN 2012 (cont.)*

As of 31 XII

WYSZCZEGÓLNIENIE SPECIFICATION	Ogółem Total			Osoby prawne i jednostki organizacyjne niemające osobowości prawnej Legal persons and organiza- tional entities without legal personality			Osoby fizyczne prowadzące działalność gospodarczą Natural persons conducting economic activity		
	razem total	w tym of which		razem total	w tym of which		razem total	w tym of which	
		małe small	średnie medium		małe small	średnie medium		małe small	średnie medium
przemysł	512	447	50	121	78	31	391	369	19
<i>industry</i>									
w tym przetwórstwo przemysłowe.....	481	422	45	109	72	26	372	350	19
<i>of which manufacturing</i>									
budownictwo.....	398	385	12	24	18	5	374	367	7
<i>construction</i>									
handel; naprawa pojazdów samocho- dowych ^Δ	870	838	31	99	81	18	771	757	13
<i>trade; repair of motor vehicles ^Δ</i>									
transport i gospodarka magazynowa	189	186	3	10	8	2	179	178	1
<i>transportation and storage</i>									
obsługa rynku nieru- chomości ^Δ	218	217	1	200	199	1	18	18	-
<i>real estate activities</i>									
edukacja.....	114	67	41	80	34	40	34	33	1
<i>education</i>									
opieka zdrowotna i pomoc społeczna	237	223	12	27	13	12	210	210	-
<i>human health and social work activities</i>									
iławski	6 829	6 464	293	1 602	1 328	207	5 227	5 136	86
<i>of which:</i>									
rolnictwo, leśnictwo, łowiectwo i rybactwo agriculture, forestry and fishing	406	384	20	49	36	11	357	348	9
przemysł	760	655	77	187	113	50	573	542	27
<i>industry</i>									
w tym przetwórstwo przemysłowe.....	713	618	71	165	101	44	548	517	27
<i>of which manufactu- ring</i>									
budownictwo.....	856	826	26	50	38	9	806	788	17
<i>construction</i>									

**TABL. 5(19). PODMIOTY GOSPODARKI NARODOWEJ WEDŁUG PRZEWIDYWANEJ LICZBY PRACUJĄCYCH ^o,
WYBRANYCH SEKCJI PKD ORAZ PODREGIONÓW I POWIATÓW W 2012 R. (cd.)**

Stan w dniu 31 XII

*ENTITIES OF THE NATIONAL ECONOMY BY ESTIMATED NUMBER OF EMPLOYED ^o, SELECTED PKD
SECTIONS AND SUBREGIONS AND POWIATS IN 2012 (cont.)*

As of 31 XII

WYSZCZEGÓLNIENIE SPECIFICATION	Ogółem Total			Osoby prawne i jednostki organizacyjne niemające osobowości prawnej Legal persons and organiza- tional entities without legal personality			Osoby fizyczne prowadzące działalność gospodarczą Natural persons conducting economic activity		
	razem total	w tym of which		razem total	w tym of which		razem total	w tym of which	
		małe small	średnie medium		małe small	średnie medium		małe small	średnie medium
handel; naprawa pojazdów samocho- dowych ^Δ	1 715	1 667	41	221	195	19	1 494	1 472	22
<i>trade; repair of motor vehicles ^Δ</i>									
transport i gospodarka magazynowa	447	433	14	39	28	11	408	405	3
<i>transportation and storage</i>									
obsługa rynku nieru- chomości ^Δ	369	364	4	326	322	3	43	42	1
<i>real estate activities</i>									
edukacja.....	294	211	67	182	100	66	112	111	1
<i>education</i>									
opieka zdrowotna i pomoc społeczna	381	366	10	40	26	9	341	340	1
<i>human health and social work activities</i>									
nowomiejski	2 859	2 701	137	612	491	105	2 247	2 210	32
<i>w tym: of which:</i>									
rolnictwo, leśnictwo, łowiectwo i rybactwo agriculture, forestry and fishing	251	243	8	35	28	7	216	215	1
<i>industry</i>									
przemysł	313	268	35	64	36	22	249	232	13
<i>of which manufactur- ing</i>									
w tym przetwórstwo przemysłowe.....	293	253	30	56	33	17	237	220	13
<i>construction</i>									
budownictwo.....	419	416	3	10	8	2	409	408	1
<i>trade; repair of motor vehicles ^Δ</i>									
handel; naprawa pojazdów samocho- dowych ^Δ	657	632	23	61	47	12	596	585	11
<i>trade; repair of motor vehicles ^Δ</i>									
transport i gospodarka magazynowa	144	140	3	6	5	1	138	135	2
<i>transportation and storage</i>									

**TABL. 5(19). PODMIOTY GOSPODARKI NARODOWEJ WEDŁUG PRZEWIDYWANEJ LICZBY PRACUJĄCYCH ^o,
WYBRANYCH SEKCJI PKD ORAZ PODREGIONÓW I POWIATÓW W 2012 R. (cd.)**

Stan w dniu 31 XII

*ENTITIES OF THE NATIONAL ECONOMY BY ESTIMATED NUMBER OF EMPLOYED ^o, SELECTED PKD
SECTIONS AND SUBREGIONS AND POWIATS IN 2012 (cont.)*

As of 31 XII

WYSZCZEGÓLNIENIE SPECIFICATION	Ogółem Total			Osoby prawne i jednostki organizacyjne niemające osobowości prawnej Legal persons and organiza- tional entities without legal personality			Osoby fizyczne prowadzące działalność gospodarczą Natural persons conducting economic activity		
	razem total	w tym of which		razem total	w tym of which		razem total	w tym of which	
		małe small	średnie medium		małe small	średnie medium		małe small	średnie medium
obsługa rynku nieru- chomości ^Δ real estate activities	111	109	2	105	104	1	6	5	1
edukacja..... education	113	77	30	83	47	30	30	30	-
opieka zdrowotna i pomoc społeczna..... human health and social work activities	227	215	11	25	13	11	202	202	-
ostródzki	8 194	7 800	308	2 297	1 961	250	5 897	5 839	58
w tym: of which:									
rolnictwo, leśnictwo, łowiectwo i rybactwo agriculture, forestry and fishing	464	440	22	86	66	18	378	374	4
przemysł	837	729	78	216	126	60	621	603	18
w tym przetwórstwo przemysłowe..... of which manufactu- ring	772	681	65	180	106	48	592	575	17
budownictwo..... construction	1 030	1 001	25	82	65	13	948	936	12
handel; naprawa pojazdów samocho- dowych ^Δ trade; repair of motor vehicles ^Δ	1 902	1 856	38	269	237	24	1 633	1 619	14
transport i gospodarka magazynowa	466	455	8	38	29	6	428	426	2
transportation and storage									
obsługa rynku nieru- chomości ^Δ real estate activities	800	795	3	739	734	3	61	61	-
edukacja..... education	282	188	75	185	92	74	97	96	1

**TABL. 5(19). PODMIOTY GOSPODARKI NARODOWEJ WEDŁUG PRZEWIDYWANEJ LICZBY PRACUJĄCYCH ^a,
WYBRANYCH SEKCJI PKD ORAZ PODREGIONÓW I POWIATÓW W 2012 R. (cd.)**

Stan w dniu 31 XII

ENTITIES OF THE NATIONAL ECONOMY BY ESTIMATED NUMBER OF EMPLOYED ^a, SELECTED PKD
SECTIONS AND SUBREGIONS AND POWIATS IN 2012 (cont.)

As of 31 XII

WYSZCZEGÓLNIENIE SPECIFICATION	Ogółem Total			Osoby prawne i jednostki organizacyjne niemające osobowości prawnej Legal persons and organiza- tional entities without legal personality			Osoby fizyczne prowadzące działalność gospodarczą Natural persons conducting economic activity		
	razem total	w tym of which		razem total	w tym of which		razem total	w tym of which	
		małe small	średnie medium		małe small	średnie medium		małe small	średnie medium
opieka zdrowotna i pomoc społeczna..... <i>human health and social work activities</i>	439	424	10	49	34	10	390	390	-
Miasto na prawach powiatu: City with powiat status:									
Elbląg	12 260	11 676	455	3 883	3 437	326	8 377	8 239	129
w tym: of which:									
rolnictwo, leśnictwo, łowiectwo i rybactwo <i>agriculture, forestry and fishing</i>	118	115	2	33	31	1	85	84	1
przemysł	1 112	966	110	233	146	59	879	820	51
w tym przetwórstwo przemysłowe..... of which manufactu- ring	1 078	942	106	213	134	57	865	808	49
budownictwo..... construction	1 117	1 066	42	178	145	25	939	921	17
handel; naprawa pojazdów samocho- dowych ^Δ	2 696	2 614	76	469	410	53	2 227	2 204	23
<i>trade; repair of motor vehicles ^Δ</i>									
transport i gospodarka magazynowa	790	772	13	60	47	8	730	725	5
<i>transportation and storage</i>									
obsługa rynku nieru- chomości ^Δ	1 750	1 736	11	1 615	1 602	10	135	134	1
<i>real estate activities</i>									
edukacja..... education	438	324	77	233	126	70	205	198	7
opieka zdrowotna i pomoc społeczna..... <i>human health and so- cial work activities</i>	989	943	37	106	61	36	883	882	1

**TABL. 5(19). PODMIOTY GOSPODARKI NARODOWEJ WEDŁUG PRZEWIDYWANEJ LICZBY PRACUJĄCYCH ^o,
WYBRANYCH SEKCJI PKD ORAZ PODREGIONÓW I POWIATÓW W 2012 R. (cd.)**

Stan w dniu 31 XII

ENTITIES OF THE NATIONAL ECONOMY BY ESTIMATED NUMBER OF EMPLOYED ^o, SELECTED PKD
SECTIONS AND SUBREGIONS AND POWIATS IN 2012 (cont.)

As of 31 XII

WYSZCZEGÓLNIENIE SPECIFICATION	Ogółem Total			Osoby prawne i jednostki organizacyjne niemające osobowości prawnej Legal persons and organiza- tional entities without legal personality			Osoby fizyczne prowadzące działalność gospodarczą Natural persons conducting economic activity		
	razem total	w tym of which		razem total	w tym of which		razem total	w tym of which	
		małe small	średnie medium		małe small	średnie medium		małe small	średnie medium
Podregion etcki..... Subregion	22 874	21 805	868	6 213	5 369	649	16 661	16 436	219
w tym: of which:									
rolnictwo, leśnictwo, łowiectwo i rybactwo agriculture, forestry and fishing	1 211	1 153	47	191	145	35	1 020	1 008	12
przemysł	1 844	1 643	150	425	270	108	1 419	1 373	42
industry									
w tym przetwórstwo przemysłowe	1 683	1 513	129	353	227	88	1 330	1 286	41
of which manufactu- ring									
budownictwo	2 845	2 747	85	217	172	33	2 628	2 575	52
construction									
handel; naprawa pojazdów samocho- dowych ^Δ	5 245	5 082	149	794	698	83	4 451	4 384	66
trade; repair of motor vehicles ^Δ									
transport i gospodarka magazynowa	1 306	1 283	20	83	70	10	1 223	1 213	10
transportation and storage									
obsługa rynku nieru- chomości ^Δ	2 016	1 992	23	1 868	1 848	19	148	144	4
real estate activities									
edukacja.....	876	611	208	554	295	202	322	316	6
education									
opieka zdrowotna i pomoc społeczna	1 423	1 367	40	150	95	39	1 273	1 272	1
human health and social work activities									
Powiaty: Powiats:									
etcki	6 508	6 190	246	1 703	1 446	189	4 805	4 744	57

**TABL. 5(19). PODMIOTY GOSPODARKI NARODOWEJ WEDŁUG PRZEWIDYWANEJ LICZBY PRACUJĄCYCH ^o,
WYBRANYCH SEKCJI PKD ORAZ PODREGIONÓW I POWIATÓW W 2012 R. (cd.)**

Stan w dniu 31 XII

*ENTITIES OF THE NATIONAL ECONOMY BY ESTIMATED NUMBER OF EMPLOYED ^o, SELECTED PKD
SECTIONS AND SUBREGIONS AND POWIATS IN 2012 (cont.)*

As of 31 XII

WYSZCZEGÓLNIENIE SPECIFICATION	Ogółem Total			Osoby prawne i jednostki organizacyjne niemające osobowości prawnej Legal persons and organiza- tional entities without legal personality			Osoby fizyczne prowadzące działalność gospodarczą Natural persons conducting economic activity		
	razem total	w tym of which		razem total	w tym of which		razem total	w tym of which	
		małe small	średnie medium		małe small	średnie medium		małe small	średnie medium
w tym: of which:									
rolnictwo, leśnictwo, łowiectwo i rybactwo agriculture, forestry and fishing	178	172	4	25	20	3	153	152	1
przemysł	457	402	39	127	82	31	330	320	8
industry									
w tym przetwórstwo przemysłowe.....	421	373	37	109	70	29	312	303	8
of which manufactu- ring									
budownictwo.....	830	798	27	76	61	11	754	737	16
construction									
handel; naprawa pojazdów samocho- dowych ^Δ	1 603	1 538	58	308	264	38	1 295	1 274	20
trade; repair of motor vehicles ^Δ									
transport i gospodarka magazynowa	489	480	7	30	26	2	459	454	5
transportation and storage									
obsługa rynku nieru- chomości ^Δ	444	441	2	393	390	2	51	51	-
real estate activities									
edukacja.....	261	171	65	155	67	63	106	104	2
education									
opieka zdrowotna i pomoc społeczna	481	468	9	38	25	9	443	443	-
human health and social work activities									
głównie	5 339	5 095	200	1 513	1 332	138	3 826	3 763	62
mainly									
w tym: of which:									
rolnictwo, leśnictwo, łowiectwo i rybactwo agriculture, forestry and fishing	231	215	13	48	35	10	183	180	3

**TABL. 5(19). PODMIOTY GOSPODARKI NARODOWEJ WEDŁUG PRZEWIDYWANEJ LICZBY PRACUJĄCYCH ^o,
WYBRANYCH SEKCJI PKD ORAZ PODREGIONÓW I POWIATÓW W 2012 R. (cd.)**

Stan w dniu 31 XII

ENTITIES OF THE NATIONAL ECONOMY BY ESTIMATED NUMBER OF EMPLOYED ^o, SELECTED PKD
SECTIONS AND SUBREGIONS AND POWIATS IN 2012 (cont.)

As of 31 XII

WYSZCZEGÓLNIENIE SPECIFICATION	Ogółem Total			Osoby prawne i jednostki organizacyjne niemające osobowości prawnej Legal persons and organiza- tional entities without legal personality			Osoby fizyczne prowadzące działalność gospodarczą Natural persons conducting economic activity		
	razem total	w tym of which		razem total	w tym of which		razem total	w tym of which	
		małe small	średnie medium		małe small	średnie medium		małe small	średnie medium
przemysł	439	395	33	86	54	22	353	341	11
<i>industry</i>									
w tym przetwórstwo przemysłowe	408	371	28	70	45	17	338	326	11
<i>of which manufactu- ring</i>									
budownictwo	576	549	24	58	48	7	518	501	17
<i>construction</i>									
handel; naprawa pojazdów samocho- dowych ^Δ	1 228	1 186	40	202	177	23	1 026	1 009	17
<i>trade; repair of motor vehicles ^Δ</i>									
transport i gospodarka magazynowa	253	248	4	19	17	1	234	231	3
<i>transportation and storage</i>									
obsługa rynku nieru- chomości ^Δ	517	510	7	478	473	5	39	37	2
<i>real estate activities</i>									
edukacja	190	150	30	119	79	30	71	71	-
<i>education</i>									
opieka zdrowotna i pomoc społeczna	337	327	7	30	20	7	307	307	-
<i>human health and social work activities</i>									
gołdapski	2 175	2 076	79	593	511	63	1 582	1 565	16
<i>of which:</i>									
rolnictwo, leśnictwo, łowiectwo i rybactwo agricultura, forestry and fishing	173	165	8	24	17	7	149	148	1
przemysł	227	195	20	63	38	14	164	157	6
<i>industry</i>									
w tym przetwórstwo przemysłowe	208	179	18	56	33	13	152	146	5
<i>of which manufactu- ring</i>									
budownictwo	298	296	1	16	14	1	282	282	-
<i>construction</i>									

**TABL. 5(19). PODMIOTY GOSPODARKI NARODOWEJ WEDŁUG PRZEWIDYWANEJ LICZBY PRACUJĄCYCH ^o,
WYBRANYCH SEKCJI PKD ORAZ PODREGIONÓW I POWIATÓW W 2012 R. (cd.)**

Stan w dniu 31 XII

ENTITIES OF THE NATIONAL ECONOMY BY ESTIMATED NUMBER OF EMPLOYED ^o, SELECTED PKD
SECTIONS AND SUBREGIONS AND POWIATS IN 2012 (cont.)

As of 31 XII

WYSZCZEGÓLNIENIE SPECIFICATION	Ogółem Total			Osoby prawne i jednostki organizacyjne niemające osobowości prawnej Legal persons and organiza- tional entities without legal personality			Osoby fizyczne prowadzące działalność gospodarczą Natural persons conducting economic activity		
	razem total	w tym of which		razem total	w tym of which		razem total	w tym of which	
		małe small	średnie medium		małe small	średnie medium		małe small	średnie medium
handel; naprawa pojazdów samocho- dowych ^Δ	444	434	8	54	49	3	390	385	5
<i>trade; repair of motor vehicles ^Δ</i>									
transport i gospodarka magazynowa	115	114	1	10	9	1	105	105	-
<i>transportation and storage</i>									
obsługa rynku nieru- chomości ^Δ	208	203	5	200	195	5	8	8	-
<i>real estate activities</i>									
edukacja.....	79	59	18	49	29	18	30	30	-
<i>education</i>									
opieka zdrowotna i pomoc społeczna	115	109	5	18	12	5	97	97	-
<i>human health and social work activities</i>									
olecki	3 040	2 897	117	823	710	87	2 217	2 187	30
<i>w tym: of which:</i>									
rolnictwo, leśnictwo, łowiectwo i rybactwo	184	175	7	33	26	5	151	149	2
<i>agriculture, forestry and fishing</i>									
przemysł	281	259	14	55	38	9	226	221	5
<i>industry</i>									
w tym przetwórstwo przemysłowe.....	255	236	12	42	28	7	213	208	5
<i>of which manufactu- ring</i>									
budownictwo.....	468	451	16	29	17	11	439	434	5
<i>construction</i>									
handel; naprawa pojazdów samocho- dowych ^Δ	656	638	17	85	78	6	571	560	11
<i>trade; repair of motor vehicles ^Δ</i>									
transport i gospodarka magazynowa	167	164	3	5	3	2	162	161	1
<i>transportation and storage</i>									

**TABL. 5(19). PODMIOTY GOSPODARKI NARODOWEJ WEDŁUG PRZEWIDYWANEJ LICZBY PRACUJĄCYCH ^o,
WYBRANYCH SEKCJI PKD ORAZ PODREGIONÓW I POWIATÓW W 2012 R. (cd.)**

Stan w dniu 31 XII

ENTITIES OF THE NATIONAL ECONOMY BY ESTIMATED NUMBER OF EMPLOYED ^o, SELECTED PKD
SECTIONS AND SUBREGIONS AND POWIATS IN 2012 (cont.)

As of 31 XII

WYSZCZEGÓLNIENIE SPECIFICATION	Ogółem Total			Osoby prawne i jednostki organizacyjne niemające osobowości prawnej Legal persons and organiza- tional entities without legal personality			Osoby fizyczne prowadzące działalność gospodarczą Natural persons conducting economic activity		
	razem total	w tym of which		razem total	w tym of which		razem total	w tym of which	
		małe small	średnie medium		małe small	średnie medium		małe small	średnie medium
obsługa rynku nieru- chomości ^Δ	294	292	2	275	273	2	19	19	-
<i>real estate activities</i>									
edukacja.....	138	99	32	95	58	30	43	41	2
<i>education</i>									
opieka zdrowotna i pomoc społeczna	150	136	11	25	12	10	125	124	1
<i>human health and social work activities</i>									
piski	4 138	3 950	158	1 062	916	116	3 076	3 034	42
<i>of which:</i>									
rolnictwo, leśnictwo, łowiectwo i rybactwo	296	279	13	31	19	8	265	260	5
<i>agriculture, forestry and fishing</i>									
przemysł	321	288	30	65	42	20	256	246	10
<i>industry</i>									
w tym przetwórstwo przemysłowe.....	283	258	22	52	37	12	231	221	10
<i>of which manufactu- ring</i>									
budownictwo.....	518	504	12	27	24	1	491	480	11
<i>construction</i>									
handel; naprawa pojazdów samocho- dowych ^Δ	960	938	20	98	86	10	862	852	10
<i>trade; repair of motor vehicles ^Δ</i>									
transport i gospodarka magazynowa	218	215	3	13	11	2	205	204	1
<i>transportation and storage</i>									
obsługa rynku nieru- chomości ^Δ	393	388	5	370	366	4	23	22	1
<i>real estate activities</i>									
edukacja.....	143	86	45	97	41	44	46	45	1
<i>education</i>									

**TABL. 5(19). PODMIOTY GOSPODARKI NARODOWEJ WEDŁUG PRZEWIDYWANEJ LICZBY PRACUJĄCYCH ^o,
WYBRANYCH SEKCJI PKD ORAZ PODREGIONÓW I POWIATÓW W 2012 R. (cd.)**

Stan w dniu 31 XII

ENTITIES OF THE NATIONAL ECONOMY BY ESTIMATED NUMBER OF EMPLOYED ^o, SELECTED PKD
SECTIONS AND SUBREGIONS AND POWIATS IN 2012 (cont.)

As of 31 XII

WYSZCZEGÓLNIENIE SPECIFICATION	Ogółem Total			Osoby prawne i jednostki organizacyjne niemające osobowości prawnej Legal persons and organiza- tional entities without legal personality			Osoby fizyczne prowadzące działalność gospodarczą Natural persons conducting economic activity		
	razem total	w tym of which		razem total	w tym of which		razem total	w tym of which	
		małe small	średnie medium		małe small	średnie medium		małe small	średnie medium
opieka zdrowotna i pomoc społeczna <i>human health and social work activities</i>	216	210	5	19	13	5	197	197	-
węgorzewski	1 674	1 597	68	519	454	56	1 155	1 143	12
w tym: of which:									
rolnictwo, leśnictwo, łowiectwo i rybactwo <i>agriculture, forestry and fishing</i>	149	147	2	30	28	2	119	119	-
przemysł	119	104	14	29	16	12	90	88	2
w tym przetwórstwo przemysłowe	108	96	12	24	14	10	84	82	2
of which manufactu- ring									
budownictwo	155	149	5	11	8	2	144	141	3
<i>construction</i>									
handel; naprawa pojazdów samocho- dowych ^Δ	354	348	6	47	44	3	307	304	3
<i>trade; repair of motor vehicles ^Δ</i>									
transport i gospodarka magazynowa	64	62	2	6	4	2	58	58	-
<i>transportation and storage</i>									
obsługa rynku nieru- chomości ^Δ	160	158	2	152	151	1	8	7	1
<i>real estate activities</i>									
edukacja	65	46	18	39	21	17	26	25	1
<i>education</i>									
opieka zdrowotna i pomoc społeczna	124	117	3	20	13	3	104	104	-
<i>human health and social work activities</i>									

**TABL. 5(19). PODMIOTY GOSPODARKI NARODOWEJ WEDŁUG PRZEWIDYWANEJ LICZBY PRACUJĄCYCH ^o,
WYBRANYCH SEKCJI PKD ORAZ PODREGIONÓW I POWIATÓW W 2012 R. (cd.)**

Stan w dniu 31 XII

*ENTITIES OF THE NATIONAL ECONOMY BY ESTIMATED NUMBER OF EMPLOYED ^o, SELECTED PKD
SECTIONS AND SUBREGIONS AND POWIATS IN 2012 (cont.)*

As of 31 XII

WYSZCZEGÓLNIENIE SPECIFICATION	Ogółem Total			Osoby prawne i jednostki organizacyjne niemające osobowości prawnej <i>Legal persons and organiza- tional entities without legal personality</i>			Osoby fizyczne prowadzące działalność gospodarczą <i>Natural persons conducting economic activity</i>		
	razem total	w tym of which		razem total	w tym of which		razem total	w tym of which	
		małe small	średnie medium		małe small	średnie medium		małe small	średnie medium
Podregion olsztyński Subregion	56 256	53 675	2 059	15 978	13 909	1 569	40 278	39 766	490
w tym: of which:									
rolnictwo, leśnictwo, łowiectwo i rybactwo <i>agriculture, forestry and fishing</i>	2 048	1 936	82	404	318	57	1 644	1 618	25
przemysł	4 544	3 998	397	1 272	856	281	3 272	3 142	116
industry									
w tym przetwórstwo przemysłowe.....	4 148	3 672	346	1 087	740	231	3 061	2 932	115
of which manufactu- ring									
budownictwo.....	6 267	6 027	210	675	526	120	5 592	5 501	90
construction									
handel; naprawa pojazdów samocho- dowych ^Δ	12 992	12 579	370	2 682	2 386	257	10 310	10 193	113
trade; repair of motor vehicles ^Δ									
transport i gospodarka magazynowa	3 403	3 336	57	265	215	40	3 138	3 121	17
transportation and storage									
obsługa rynku nieru- chomości ^Δ	4 733	4 669	54	4 198	4 137	51	535	532	3
real estate activities									
edukacja.....	2 168	1 710	387	1 095	665	359	1 073	1 045	28
education									
opieka zdrowotna i pomoc społeczna.....	3 817	3 678	94	382	254	83	3 435	3 424	11
human health and social work activities									

**TABL. 5(19). PODMIOTY GOSPODARKI NARODOWEJ WEDŁUG PRZEWIDYWANEJ LICZBY PRACUJĄCYCH ^o,
WYBRANYCH SEKCJI PKD ORAZ PODREGIONÓW I POWIATÓW W 2012 R. (cd.)**

Stan w dniu 31 XII

*ENTITIES OF THE NATIONAL ECONOMY BY ESTIMATED NUMBER OF EMPLOYED ^o, SELECTED PKD
SECTIONS AND SUBREGIONS AND POWIATS IN 2012 (cont.)*

As of 31 XII

WYSZCZEGÓLNIENIE SPECIFICATION	Ogółem Total			Osoby prawne i jednostki organizacyjne niemające osobowości prawnej Legal persons and organiza- tional entities without legal personality			Osoby fizyczne prowadzące działalność gospodarczą Natural persons conducting economic activity		
	razem total	w tym of which		razem total	w tym of which		razem total	w tym of which	
		małe small	średnie medium		małe small	średnie medium		małe small	średnie medium
Powiaty: Powiats:									
bartoszycki	4 008	3 806	170	1 242	1 077	135	2 766	2 729	35
w tym: of which:									
rolnictwo, leśnictwo, łowiectwo i rybactwo agriculture, forestry and fishing	209	193	13	67	56	8	142	137	5
przemysł	338	298	32	92	61	24	246	237	8
w tym przetwórstwo przemysłowe.....	305	273	25	75	52	17	230	221	8
of which manufactu- ring									
budownictwo.....	453	444	9	28	25	3	425	419	6
construction									
handel; naprawa pojazdów samocho- dowych ^Δ	962	933	28	171	152	19	791	781	9
trade; repair of motor vehicles ^Δ									
transport i gospodarka magazynowa	242	234	7	17	11	5	225	223	2
transportation and storage									
obsługa rynku nieru- chomości ^Δ	444	439	4	428	423	4	16	16	-
real estate activities									
edukacja.....	142	96	39	93	47	39	49	49	-
education									
opieka zdrowotna i pomoc społeczna.....	249	235	10	33	20	9	216	215	1
human health and social work activities									

**TABL. 5(19). PODMIOTY GOSPODARKI NARODOWEJ WEDŁUG PRZEWIDYWANEJ LICZBY PRACUJĄCYCH ^o,
WYBRANYCH SEKCJI PKD ORAZ PODREGIONÓW I POWIATÓW W 2012 R. (cd.)**

Stan w dniu 31 XII

ENTITIES OF THE NATIONAL ECONOMY BY ESTIMATED NUMBER OF EMPLOYED ^o, SELECTED PKD
SECTIONS AND SUBREGIONS AND POWIATS IN 2012 (cont.)

As of 31 XII

WYSZCZEGÓLNIENIE SPECIFICATION	Ogółem Total			Osoby prawne i jednostki organizacyjne niemające osobowości prawnej Legal persons and organiza- tional entities without legal personality			Osoby fizyczne prowadzące działalność gospodarczą Natural persons conducting economic activity		
	razem total	w tym of which		razem total	w tym of which		razem total	w tym of which	
		małe small	średnie medium		małe small	średnie medium		małe small	średnie medium
kętrzyński	4 512	4 315	149	1 360	1 204	109	3 152	3 111	40
w tym: of which:									
rolnictwo, leśnictwo, łowiectwo i rybactwo agriculture, forestry and fishing	171	162	4	37	28	4	134	134	-
przemysł	315	278	24	67	41	14	248	237	10
industry									
w tym przetwórstwo przemysłowe	283	255	19	49	32	9	234	223	10
of which manufactu- ring									
budownictwo	472	463	8	27	24	2	445	439	6
construction									
handel; naprawa pojazdów samocho- dowych ^Δ	1 055	1 030	24	124	114	9	931	916	15
trade; repair of motor vehicles ^Δ									
transport i gospodarka magazynowa	237	237	-	15	15	-	222	222	-
transportation and storage									
obsługa rynku nieru- chomości ^Δ	609	604	4	575	570	4	34	34	-
real estate activities									
edukacja	203	141	48	128	67	47	75	74	1
education									
opieka zdrowotna i pomoc społeczna	347	332	11	44	30	10	303	302	1
human health and social work activities									
lidzbarski	3 360	3 199	135	1 125	991	111	2 235	2 208	24
w tym: of which:									
rolnictwo, leśnictwo, łowiectwo i rybactwo agriculture, forestry and fishing	163	154	7	28	22	4	135	132	3

**TABL. 5(19). PODMIOTY GOSPODARKI NARODOWEJ WEDŁUG PRZEWIDYWANEJ LICZBY PRACUJĄCYCH ^o,
WYBRANYCH SEKCJI PKD ORAZ PODREGIONÓW I POWIATÓW W 2012 R. (cd.)**

Stan w dniu 31 XII

ENTITIES OF THE NATIONAL ECONOMY BY ESTIMATED NUMBER OF EMPLOYED ^o, SELECTED PKD
SECTIONS AND SUBREGIONS AND POWIATS IN 2012 (cont.)

As of 31 XII

WYSZCZEGÓLNIENIE SPECIFICATION	Ogółem Total			Osoby prawne i jednostki organizacyjne niemające osobowości prawnej Legal persons and organiza- tional entities without legal personality			Osoby fizyczne prowadzące działalność gospodarczą Natural persons conducting economic activity		
	razem total	w tym of which		razem total	w tym of which		razem total	w tym of which	
		małe small	średnie medium		małe small	średnie medium		małe small	średnie medium
przemysł	335	297	28	101	71	21	234	226	7
industry									
w tym przetwórstwo przemysłowe.....	307	273	24	82	56	17	225	217	7
of which manufactu- ring									
budownictwo.....	360	346	12	34	28	5	326	318	7
construction									
handel; naprawa pojazdów samocho- dowych ^Δ	813	798	12	129	117	10	684	681	2
trade; repair of motor vehicles ^Δ									
transport i gospodarka magazynowa	162	158	4	9	6	3	153	152	1
transportation and storage									
obsługa rynku nieru- chomości ^Δ	457	450	6	447	440	6	10	10	-
real estate activities									
edukacja.....	120	78	40	83	43	38	37	35	2
education									
opieka zdrowotna i pomoc społeczna	186	175	9	22	11	9	164	164	-
human health and social work activities									
mrągowski	4 687	4 490	153	1 097	936	122	3 590	3 554	31
of which:									
rolnictwo, leśnictwo, łowiectwo i rybactwo	212	200	7	32	22	6	180	178	1
agriculture, forestry and fishing									
przemysł	403	350	38	101	58	32	302	292	6
industry									
w tym przetwórstwo przemysłowe.....	370	327	30	85	52	24	285	275	6
of which manufactu- ring									

**TABL. 5(19). PODMIOTY GOSPODARKI NARODOWEJ WEDŁUG PRZEWIDYWANEJ LICZBY PRACUJĄCYCH ^o,
WYBRANYCH SEKCJI PKD ORAZ PODREGIONÓW I POWIATÓW W 2012 R. (cd.)**

Stan w dniu 31 XII

ENTITIES OF THE NATIONAL ECONOMY BY ESTIMATED NUMBER OF EMPLOYED ^o, SELECTED PKD
SECTIONS AND SUBREGIONS AND POWIATS IN 2012 (cont.)

As of 31 XII

WYSZCZEGÓLNIENIE SPECIFICATION	Ogółem Total			Osoby prawne i jednostki organizacyjne niemające osobowości prawnej Legal persons and organiza- tional entities without legal personality			Osoby fizyczne prowadzące działalność gospodarczą Natural persons conducting economic activity		
	razem total	w tym of which		razem total	w tym of which		razem total	w tym of which	
		małe small	średnie medium		małe small	średnie medium		małe small	średnie medium
budownictwo..... construction	600	585	13	39	32	5	561	553	8
handel; naprawa pojazdów samocho- dowych ^Δ trade; repair of motor vehicles ^Δ	1 145	1 120	23	144	129	13	1 001	991	10
transport i gospodarka magazynowa transportation and storage	297	291	5	18	13	4	279	278	1
obsługa rynku nieru- chomości ^Δ real estate activities	334	329	3	302	297	3	32	32	-
edukacja..... education	161	126	26	84	49	26	77	77	-
opieka zdrowotna i pomoc społeczna..... human health and social work activities	222	214	5	28	20	5	194	194	-
nidzicki	2 288	2 154	97	605	490	79	1 683	1 664	18
w tym: of which:									
rolnictwo, leśnictwo, łowiectwo i rybactwo agriculture, forestry and fishing	199	193	5	31	27	3	168	166	2
przemysł	215	184	17	54	30	11	161	154	6
w tym przetwórstwo przemysłowe..... of which manufactu- ring	204	177	14	48	28	8	156	149	6
budownictwo..... construction	356	344	11	17	10	6	339	334	5
handel; naprawa pojazdów samocho- dowych ^Δ trade; repair of motor vehicles ^Δ	494	481	11	88	77	9	406	404	2

**TABL. 5(19). PODMIOTY GOSPODARKI NARODOWEJ WEDŁUG PRZEWIDYWANEJ LICZBY PRACUJĄCYCH ^a,
WYBRANYCH SEKCJI PKD ORAZ PODREGIONÓW I POWIATÓW W 2012 R. (cd.)**

Stan w dniu 31 XII

ENTITIES OF THE NATIONAL ECONOMY BY ESTIMATED NUMBER OF EMPLOYED ^a, SELECTED PKD
SECTIONS AND SUBREGIONS AND POWIATS IN 2012 (cont.)

As of 31 XII

WYSZCZEGÓLNIENIE SPECIFICATION	Ogółem Total			Osoby prawne i jednostki organizacyjne niemające osobowości prawnej Legal persons and organiza- tional entities without legal personality			Osoby fizyczne prowadzące działalność gospodarczą Natural persons conducting economic activity		
	razem total	w tym of which		razem total	w tym of which		razem total	w tym of which	
		małe small	średnie medium		małe small	średnie medium		małe small	średnie medium
transport i gospodarka magazynowa	105	104	1	10	9	1	95	95	-
<i>transportation and storage</i>									
obsługa rynku nieru- chomości ^Δ	138	135	3	118	115	3	20	20	-
<i>real estate activities</i>									
edukacja.....	116	80	28	83	47	28	33	33	-
<i>education</i>									
opieka zdrowotna i pomoc społeczna.....	121	116	3	14	9	3	107	107	-
<i>human health and social work activities</i>									
olsztyński	10 117	9 604	438	2 401	2 011	315	7 716	7 593	123
w tym: of which:									
rolnictwo, leśnictwo, łowiectwo i rybactwo	528	490	31	104	78	19	424	412	12
<i>agriculture, forestry and fishing</i>									
przemysł	1 005	866	108	281	174	76	724	692	32
<i>industry</i>									
w tym przetwórstwo przemysłowe.....	911	786	95	244	151	63	667	635	32
<i>of which manufactu- ring</i>									
budownictwo.....	1 323	1 280	40	94	70	21	1 229	1 210	19
<i>construction</i>									
handel; naprawa pojazdów samocho- dowych ^Δ	2 268	2 211	52	274	240	29	1 994	1 971	23
<i>trade; repair of motor vehicles ^Δ</i>									
transport i gospodarka magazynowa	555	544	11	37	31	6	518	513	5
<i>transportation and storage</i>									
obsługa rynku nieru- chomości ^Δ	646	639	7	546	539	7	100	100	-
<i>real estate activities</i>									

**TABL. 5(19). PODMIOTY GOSPODARKI NARODOWEJ WEDŁUG PRZEWIDYWANEJ LICZBY PRACUJĄCYCH ^o,
WYBRANYCH SEKCJI PKD ORAZ PODREGIONÓW I POWIATÓW W 2012 R. (cd.)**

Stan w dniu 31 XII

*ENTITIES OF THE NATIONAL ECONOMY BY ESTIMATED NUMBER OF EMPLOYED ^o, SELECTED PKD
SECTIONS AND SUBREGIONS AND POWIATS IN 2012 (cont.)*

As of 31 XII

WYSZCZEGÓLNIENIE SPECIFICATION	Ogółem Total			Osoby prawne i jednostki organizacyjne niemające osobowości prawnej Legal persons and organiza- tional entities without legal personality			Osoby fizyczne prowadzące działalność gospodarczą Natural persons conducting economic activity		
	razem total	w tym of which		razem total	w tym of which		razem total	w tym of which	
		małe small	średnie medium		małe small	średnie medium		małe small	średnie medium
edukacja..... education	353	246	95	201	101	88	152	145	7
opieka zdrowotna i pomoc społeczna..... human health and social work activities	650	622	21	67	42	18	583	580	3
szczycieński	5 077	4 825	203	1 214	1 006	160	3 863	3 819	43
w tym: of which:									
rolnictwo, leśnictwo, łowiectwo i rybactwo agriculture, forestry and fishing	386	374	7	46	35	6	340	339	1
przemysł	463	412	38	102	61	29	361	351	9
w tym przetwórstwo przemysłowe..... of which manufactu- ring	414	371	33	84	51	24	330	320	9
budownictwo..... construction	671	659	11	28	22	5	643	637	6
handel; naprawa pojazdów samocho- dowych ^Δ	1 236	1 200	32	159	131	24	1 077	1 069	8
trade; repair of motor vehicles ^Δ									
transport i gospodarka magazynowa	333	325	7	28	22	5	305	303	2
transportation and storage									
obsługa rynku nieru- chomości ^Δ	327	321	6	295	290	5	32	31	1
real estate activities									
edukacja..... education	199	126	60	127	58	56	72	68	4
opieka zdrowotna i pomoc społeczna..... human health and social work activities	246	232	9	28	15	8	218	217	1

**TABL. 5(19). PODMIOTY GOSPODARKI NARODOWEJ WEDŁUG PRZEWIDYWANEJ LICZBY PRACUJĄCYCH ^a,
WYBRANYCH SEKCJI PKD ORAZ PODREGIONÓW I POWIATÓW W 2012 R. (dok.)**

Stan w dniu 31 XII

*ENTITIES OF THE NATIONAL ECONOMY BY ESTIMATED NUMBER OF EMPLOYED ^a, SELECTED
PKD SECTIONS AND SUBREGIONS AND POWIATS IN 2012 (cont.)*

As of 31 XII

WYSZCZEGÓLNIENIE SPECIFICATION	Ogółem Total			Osoby prawne i jednostki organizacyjne niemające osobowości prawnej Legal persons and organiza- tional entities without legal personality			Osoby fizyczne prowadzące działalność gospodarczą Natural persons conducting economic activity		
	razem total	w tym of which		razem total	w tym of which		razem total	w tym of which	
		małe small	średnie medium		małe small	średnie medium		małe small	średnie medium
Miasto na prawach powiatu: <i>City with powiat status:</i>									
Olsztyn	22 207	21 282	714	6 934	6 194	538	15 273	15 088	176
w tym: <i>of which:</i>									
rolnictwo, leśnictwo, łowiectwo i rybactwo <i>agriculture, forestry and fishing</i>	180	170	8	59	50	7	121	120	1
przemysł	1 470	1 313	112	474	360	74	996	953	38
<i>industry</i>									
w tym przetwórstwo przemysłowe.....	1 354	1 210	106	420	318	69	934	892	37
<i>of which manufactu- ring</i>									
budownictwo.....	2 032	1 906	106	408	315	73	1 624	1 591	33
<i>construction</i>									
handel; naprawa pojazdów samocho- dowych ^Δ	5 019	4 806	188	1 593	1 426	144	3 426	3 380	44
<i>trade; repair of motor vehicles ^Δ</i>									
transport i gospodarka magazynowa	1 472	1 443	22	131	108	16	1 341	1 335	6
<i>transportation and storage</i>									
obsługa rynku nieru- chomości ^Δ	1 778	1 752	21	1 487	1 463	19	291	289	2
<i>real estate activities</i>									
edukacja.....	874	817	51	296	253	37	578	564	14
<i>education</i>									
opieka zdrowotna i pomoc społeczna	1 796	1 752	26	146	107	21	1 650	1 645	5
<i>human health and social work activities</i>									

a Jednostki małe do 9 pracujących; średnie od 10 do 49 pracujących; duże 50 pracujących i więcej.

a Small entities – up to 9 of employed; medium entities – from 10 up to 49 of employed; large – 50 and more of employed.

TABL. 6(20). PODMIOTY GOSPODARKI NARODOWEJ NOWO ZAREJESTROWANE WEDŁUG SEKCJI PKD ORAZ PODREGIONÓW I POWIATÓW W 2012 R.

Stan w dniu 31 XII

NEWLY REGISTERED ENTITIES OF THE NATIONAL ECONOMY BY PKD SECTIONS AND SUBREGIONS AND POWIATS IN 2012

As of 31 XII

WYSZCZEGÓLNIENIE SPECIFICATION	Ogółem Total	W tym Of which								
		rolnictwo, leśnictwo, łowiectwo i rybactwo agriculture, forestry and fishing	przemysł industry		budownictwo con- struction	handel; napra- wa pojazdów samo- chodowych ^Δ trade; repair of motor ve- hicles ^Δ	trans- port i gos- podarka maga- zynowa trans- porta- tion and sto- rage	obsłu- ga rynk nieru- cho- chości ^Δ real estate activi- ties	edu- kacja educa- tion	opieka zdro- wotna i po- moc społe- czna human health and social work activi- ties
			razem total	w tym prze- twór- stwo prze- my- słowe of which manu- factu- ring						
WOJEWÓDZTWO VOIVODSHIP	11 588	318	902	849	1 775	2 818	497	408	865	603
Podregion elbląski Subregion	4 102	119	364	350	642	1 084	176	121	305	201
Powiaty: Powiats:										
braniewski	254	11	25	23	34	66	8	5	29	13
działdowski	409	16	26	23	79	125	13	7	20	21
elbląski	378	16	43	42	60	116	20	6	12	21
iławski	812	27	72	68	148	200	29	48	63	36
nowomiejski	335	24	24	23	73	100	12	4	18	19
ostródzki	791	18	88	85	135	194	34	22	50	23
Miasto na prawach powiatu: City with powiat status:										
Elbląg	1 123	7	86	86	113	283	60	29	113	68
Podregion etcki Subregion	2 246	76	175	163	416	485	84	78	169	115
Powiaty: Powiats:										
etcki	671	8	38	33	139	184	33	21	38	41
giżycki	445	7	43	41	62	97	16	17	37	19
gołdapski	187	11	12	12	40	38	6	7	16	3
olecki	334	10	44	43	69	54	12	9	42	23
piski	476	34	29	25	86	89	14	22	26	19
węgorzewski	133	6	9	9	20	23	3	2	10	10

TABL. 6(20). PODMIOTY GOSPODARKI NARODOWEJ NOWO ZAREJESTROWANE WEDŁUG SEKCJI PKD ORAZ PODREGIONÓW I POWIATÓW W 2012 R. (dok.)

Stan w dniu 31 XII

NEWLY REGISTERED ENTITIES OF THE NATIONAL ECONOMY BY PKD SECTIONS AND SUBREGIONS AND POWIATS IN 2012 (cont.)

As of 31 XII

WYSZCZEGÓLNIENIE SPECIFICATION	Ogółem Total	W tym Of which								
		rolnictwo, leśnictwo, łowiectwo i rybactwo agriculture, forestry and fishing	przemysł industry		budownictwo construction	handel; naprawa pojazdów samo- chodowych ^Δ trade; repair of motor ve- hicles ^Δ	transport i gos- podarka maga- zynowa transporta- tion and sto- rage	obsługa rynku nieru- cho- mości ^Δ real estate activi- ties	edu- kacja educa- tion	opieka zdrowotna i po- moc społe- czna human health and social work activi- ties
			razem total	w tym prze- twór- stwo prze- my- słowe of which manu- factu- ring						
Podregion olsztyński	5240	123	363	336	717	1 249	237	209	391	287
Subregion										
Powiaty:										
<i>Powiats:</i>										
bartoszycki	429	11	41	39	66	92	24	62	21	16
kętrzyński	403	13	19	18	61	103	9	33	29	38
lidzbarski	277	9	27	25	48	60	13	11	18	13
mrągowski	465	11	32	31	78	122	19	10	27	18
nidzicki	230	16	16	16	50	48	7	5	17	13
olsztyński	1 062	41	73	66	151	276	59	17	79	56
szczycieński	497	14	35	32	100	130	28	10	42	26
Miasto na prawach powiatu:										
<i>City with powiat status:</i>										
Olsztyn	1 877	8	120	109	163	418	78	61	158	107

TABL. 7(21). PODMIOTY GOSPODARKI NARODOWEJ WYREJESTROWANE WEDŁUG SEKCJI PKD ORAZ PODREGIONÓW I POWIATÓW W 2012 R.

Stan w dniu 31 XII

DELETED ENTITIES OF THE NATIONAL ECONOMY BY PKD SECTIONS AND SUBREGIONS AND POWIATS IN 2012

As of 31 XII

WYSZCZEGÓLNIENIE SPECIFICATION	Ogółem Total	W tym Of which								
		rolnictwo, leśnictwo, łowiectwo i rybactwo agriculture, forestry and fishing	przemysł industry		budownictwo construction	handel; naprawa pojazdów samo- chodowych ^Δ trade; repair of motor ve- hicles ^Δ	transport i gos- podarka maga- zynowa transporta- tion and sto- rage	obsługa rynku nieru- cho- mości ^Δ real estate activi- ties	edu- kacja educa- tion	opieka zdro- wotna i po- moc społe- czna human health and social work activi- ties
			razem total	w tym prze- twór- stwo prze- my- słowe of which manu- factu- ring						
WOJEWÓDZTWO VOIVODSHIP	8 731	161	700	673	1 620	2 764	566	101	245	342
Podregion elbląski Subregion	3 261	45	318	309	638	1 096	214	28	82	128
Powiaty: Powiats:										
braniewski	214	8	16	16	23	96	9	6	6	8
działdowski	380	7	30	27	104	145	11	1	8	4
elbląski	259	9	30	29	52	73	21	2	3	11
iławski	573	6	56	55	132	213	34	3	17	16
nowomiejski	272	2	38	37	72	94	5	-	1	3
ostródzki	662	8	81	80	134	187	49	4	26	26
Miasto na prawach powiatu: City with powiat status:										
Elbląg	901	5	67	65	121	288	85	12	21	60
Podregion etcki Subregion	1 688	64	137	134	342	482	101	14	44	48
Powiaty: Powiats:										
etcki	545	15	31	30	118	180	45	4	16	15
giżycki	320	6	37	36	42	86	18	5	6	7
gołdapski	158	15	14	14	39	42	12	-	2	4
olecki	198	5	16	16	40	65	10	1	10	5
piski	356	21	25	24	82	85	12	3	5	10
węgorzewski	111	2	14	14	21	24	4	1	5	7

TABL. 7(21). PODMIOTY GOSPODARKI NARODOWEJ WYREJESTROWANE WEDŁUG SEKCJI PKD ORAZ PODREGIONÓW I POWIATÓW W 2012 R. (dok.)

Stan w dniu 31 XII

DELETED ENTITIES OF THE NATIONAL ECONOMY BY PKD SECTIONS AND SUBREGIONS AND POWIATS IN 2012 (cont.)

As of 31 XII

WYSZCZEGÓLNIENIE <i>SPECIFICATION</i>	Ogółem <i>Total</i>	W tym <i>Of which</i>								
		rolnictwo, leśnictwo, łowiectwo i rybactwo <i>agriculture, forestry and fishing</i>	przemysł <i>industry</i>		budownictwo <i>construction</i>	handel; naprawa pojazdów samochodowych ^Δ <i>trade; repair of motor vehicles^Δ</i>	transport i gospodarka magazynowa <i>transportation and storage</i>	obsługa rynku nieruchomości ^Δ <i>real estate activities^Δ</i>	edukacja <i>education</i>	opieka zdrowotna i pomoc społeczna <i>human health and social work activities</i>
			razem <i>total</i>	w tym prze- twórstwo prze- mysłowe <i>of which manu- factu- ring</i>						
Podregion olsztyński	3 782	52	245	230	640	1 186	251	59	119	166
<i>Subregion</i>										
<i>Powiaty:</i>										
<i>Powiats:</i>										
bartoszycki	263	4	19	18	52	85	18	2	9	11
kętrzyński	331	5	19	18	56	98	21	8	14	20
lidzbarski	197	-	12	12	33	71	11	-	6	8
mragowski	367	5	24	24	71	99	14	3	12	13
nidzicki	167	6	13	13	45	59	9	2	2	6
olsztyński	765	19	42	38	145	253	50	11	20	40
szczycieński	402	9	40	37	91	139	20	7	8	11
<i>Miasto na prawach powiatu:</i>										
<i>City with powiat status:</i>										
Olsztyn	1 290	4	76	70	147	382	108	26	48	57

TABL. 8(22). OSOBY FIZYCZNE WEDŁUG WYBRANYCH SEKCJI PKD ORAZ PODREGIONÓW, POWIATÓW I GMIN W 2012 R.

Stan w dniu 31 XII

NATURAL PERSONS BY SELECTED PKD SECTIONS AND SUBREGIONS, POWIATS AND GMINAS IN 2012

As of 31 XII

WYSZCZEGÓLNIENIE SPECIFICATION	Ogółem Total	W tym Of which								
		rolnictwo, leśnictwo, łowiectwo i rybactwo agriculture, forestry and fishing	przemysł industry		budownictwo construction	handel; naprawa pojazdów samocho- dowych ^Δ trade; repair of motor ve- hicles ^Δ	transport i gos- podarka maga- zynowa transporta- tion and sto- rage	obsługa rynku nieru- cho- mości ^Δ real estate activi- ties	edu- kacja educa- tion	opieka zdrowotna i po- moc społeczna human health and social work activi- ties
			razem total	w tym prze- twór- stwo prze- mysło- we of which manu- factu- ring						
WOJEWÓDZTWO VOIVODSHIP	86 410	4 317	7 856	7 432	12 565	22 965	6 515	987	1 977	7 104
PODREGION ELBLĄSKI SUBREGION	29 471	1 653	3 165	3 041	4 345	8 204	2 154	304	582	2 396
POWIAT BRANIEWSKI	1 913	200	162	152	257	565	86	27	32	156
Gminy miejskie: Urban gminas:										
Braniewo	985	30	78	75	124	284	41	22	22	111
Gminy miejsko-wiejskie: Urban-rural gminas:										
Frombork	181	12	18	18	30	51	8	2	3	13
w tym miasto	153	8	17	17	24	42	6	2	3	13
of which city										
Pieniężno	294	62	27	24	29	99	13	1	5	14
w tym miasto	186	28	13	11	16	62	11	1	5	11
of which city										
Gminy wiejskie: Rural gminas:										
Braniewo	217	56	17	15	38	53	15	1	1	6
Lelkowo	62	6	5	5	9	23	1	-	1	5
Płoskinia	79	22	8	6	7	23	2	1	-	4
Wilczęta	95	12	9	9	20	32	6	-	-	3
POWIAT DZIAŁDOWSKI	3 090	176	290	275	612	918	185	14	72	214
Gminy miejskie: Urban gminas:										
Działdowo	1 360	24	105	100	228	398	87	9	41	152
Gminy miejsko-wiejskie: Urban-rural gminas:										
Lidzbark	676	40	55	53	131	238	37	2	15	35
w tym miasto	475	10	37	37	89	169	23	2	14	31
of which city										

TABL. 8(22). OSOBY FIZYCZNE WEDŁUG WYBRANYCH SEKCJI PKD ORAZ PODREGIONÓW, POWIATÓW I GMIN W 2012 R. (cd.)

Stan w dniu 31 XII

NATURAL PERSONS BY SELECTED PKD SECTIONS AND SUBREGIONS, POWIATS AND GMINAS IN 2012 (cont.)

As of 31 XII

WYSZCZEGÓLNIENIE SPECIFICATION	Ogółem Total	W tym Of which								
		rolnictwo, leśnictwo, łowiectwo i rybactwo agriculture, forestry and fishing	przemysł industry		budownictwo construction	handel; naprawa pojazdów samo- chodowych ^Δ trade; repair of motor ve- hicles ^Δ	transport i gos- podarka maga- zynowa transportation and storage	obsługa rynku nieru- chomości ^Δ real estate activi- ties	edu- kacja educa- tion	opieka zdrowotna i po- moc społeczna human health and social work activi- ties
			razem total	w tym prze- twór- stwo prze- mysłowe of which manu- factu- ring						
Gminy wiejskie: Rural gminas:										
Działdowo	271	35	32	30	49	86	15	2	2	5
Iłowo-Osada	238	20	28	28	36	74	20	-	7	14
Płońnica	192	27	30	27	44	35	9	-	3	1
Rybno	353	30	40	37	124	87	17	1	4	7
POWIAT ELBLĄSKI	2 720	241	391	372	374	771	179	18	34	210
Gminy miejsko-wiejskie: Urban-rural gminas:										
Młynary	199	23	26	23	23	60	7	1	2	15
w tym miasto	108	4	12	10	12	43	3	-	1	11
of which city										
Paślęk	1 006	62	108	101	128	310	51	8	17	110
w tym miasto	758	28	79	75	84	241	35	8	15	94
of which city										
Tolkmicko	337	37	82	79	48	74	25	2	3	13
w tym miasto	151	12	52	51	17	34	7	2	2	3
of which city										
Gminy wiejskie: Rural gminas:										
Elbląg	429	37	80	78	45	117	32	4	4	25
Godkowo	100	17	7	7	16	28	6	1	-	7
Gronowo Elbląskie	246	11	43	41	43	68	22	1	4	11
Markusy	129	15	17	16	27	46	9	-	1	4
Milejewo	183	22	20	19	25	37	24	1	3	19
Rychliki	91	17	8	8	19	31	3	-	-	6
POWIAT IŁAWSKI	5 227	357	573	548	806	1 494	408	43	112	341
Gminy miejskie: Urban gminas:										
Iława	2 393	46	237	226	319	647	203	26	65	237
Lubawa	661	27	80	77	92	215	56	8	14	32

TABL. 8(22). OSOBY FIZYCZNE WEDŁUG WYBRANYCH SEKCJI PKD ORAZ PODREGIONÓW, POWIATÓW I GMIN W 2012 R. (cd.)

Stan w dniu 31 XII

NATURAL PERSONS BY SELECTED PKD SECTIONS AND SUBREGIONS, POWIATS AND GMINAS IN 2012 (cont.)

As of 31 XII

WYSZCZEGÓLNIENIE SPECIFICATION	Ogółem Total	W tym Of which								
		rolnictwo, leśnictwo, łowiectwo i rybactwo agriculture, forestry and fishing	przemysł industry		budownictwo construction	handel; naprawa pojazdów samo- chodowych ^Δ trade; repair of motor ve- hicles ^Δ	transport i gos- podarka maga- zynowa transporta- tion and sto- rage	obsługa rynku nieru- cho- mości ^Δ real estate activi- ties	edu- kacja educa- tion	opieka zdrowotna i po- moc społeczna human health and social work activi- ties
			razem total	w tym prze- twór- stwo prze- mysło- we of which manu- factu- ring						
Gminy miejsko-wiejskie: Urban-rural gminas:										
Kisielice	252	37	30	30	47	88	15	-	2	9
w tym miasto	138	9	16	16	17	64	9	-	1	7
of which city										
Susz	573	35	68	66	107	199	38	1	12	21
w tym miasto	376	6	41	40	73	135	27	-	5	19
of which city										
Zalewo	256	35	43	40	49	66	13	-	1	2
w tym miasto	110	10	16	15	19	36	5	-	1	-
of which city										
Gminy wiejskie: Rural gminas:										
Iława	708	106	72	68	124	178	50	4	13	33
Lubawa	384	71	43	41	68	101	33	4	5	7
POWIAT NOWOMIEJSKI	2 247	216	249	237	409	596	138	6	30	202
Gminy miejskie: Urban gminas:										
Nowe Miasto Lubaw- skie	785	27	83	78	115	197	45	3	19	126
Gminy wiejskie: Rural gminas:										
Biskupiec	442	68	58	57	67	134	33	-	4	18
Grodziczno	225	41	24	20	51	62	8	1	1	6
Kurzętnik	422	35	49	47	93	114	31	1	2	20
Nowe Miasto Lubaw- skie	373	45	35	35	83	89	21	1	4	32
POWIAT OSTRÓDZKI	5 897	378	621	592	948	1 633	428	61	97	390
Gminy miejskie: Urban gminas:										
Ostróda	2 368	46	211	207	316	642	210	40	46	209

TABL. 8(22). OSOBY FIZYCZNE WEDŁUG WYBRANYCH SEKCJI PKD ORAZ PODREGIONÓW, POWIATÓW I GMIN W 2012 R. (cd.)

Stan w dniu 31 XII

NATURAL PERSONS BY SELECTED PKD SECTIONS AND SUBREGIONS, POWIATS AND GMINAS IN 2012 (cont.)

As of 31 XII

WYSZCZEGÓLNIENIE SPECIFICATION	Ogółem Total	W tym Of which								
		rolnictwo, leśnictwo, łowiectwo i rybactwo agriculture, forestry and fishing	przemysł industry		budownictwo construction	handel; naprawa pojazdów samocho- dowych ^Δ trade; repair of motor ve- hicles ^Δ	transport i gos- podarka maga- zynowa transporta- tion and sto- rage	obsługa rynku nieru- cho- omości ^Δ real estate activi- ties	edu- kacja educa- tion	opieka zdrowotna i po- moc społe- czna human health and social work activi- ties
			razem total	w tym prze- twór- stwo prze- mysło- we of which manu- factu- ring						
Gminy miejsko-wiejskie: Urban-rural gminas:										
Miłakowo	246	32	28	26	57	72	6	1	2	8
w tym miasto	140	15	16	16	30	42	4	1	2	7
of which city										
Miłomłyn	260	42	34	30	46	63	16	3	1	10
w tym miasto	133	7	19	19	24	36	12	3	1	7
of which city										
Morąg	1 348	69	164	155	231	413	75	9	29	86
w tym miasto	938	11	109	102	140	307	46	9	28	74
of which city										
Gminy wiejskie: Rural gminas:										
Dąbrówno	167	15	18	18	43	56	7	-	2	3
Grunwald	199	34	12	11	47	43	9	-	1	6
Łukta	203	19	19	19	31	65	14	-	4	10
Małdyty	301	27	45	40	50	83	34	-	1	13
Ostróda	805	94	90	86	127	196	57	8	11	45
Miasto na prawach powiatu: City with powiat status:										
Elbląg	8 377	85	879	865	939	2 227	730	135	205	883
PODREGION EŁCKI	16 661	1 020	1 419	1 330	2 628	4 451	1 223	148	322	1 273
SUBREGION										
POWIAT EŁCKI	4 805	153	330	312	754	1 295	459	51	106	443
Gminy miejskie: Urban gminas:										
Ełk	3 722	41	234	224	525	1 004	398	45	89	361
Gminy wiejskie: Rural gminas:										
Ełk	539	41	39	35	107	143	33	5	14	49
Kalinowo	193	26	17	16	52	52	13	-	-	11
Prostki	233	30	25	22	46	66	12	-	3	15
Stare Juchy	118	15	15	15	24	30	3	1	-	7

TABL. 8(22). OSOBY FIZYCZNE WEDŁUG WYBRANYCH SEKCJI PKD ORAZ PODREGIONÓW, POWIATÓW I GMIN W 2012 R. (cd.)

Stan w dniu 31 XII

NATURAL PERSONS BY SELECTED PKD SECTIONS AND SUBREGIONS, POWIATS AND GMINAS IN 2012 (cont.)

As of 31 XII

WYSZCZEGÓLNIENIE SPECIFICATION	Ogółem Total	W tym Of which								
		rolnictwo, leśnictwo, łowiectwo i rybactwo agriculture, forestry and fishing	przemysł industry		budownictwo con- struction	handel; napra- wa pojazdów samo- chodowych ^Δ trade; repair of motor ve- hicles ^Δ	trans- port i gos- podar- ka maga- zynowa trans- porta- tion and sto- rage	obsłu- ga rynk nieru- cho- cho- mości ^Δ real estate activi- ties	edu- kacja educa- tion	opieka zdro- wotna i po- moc społe- czna human health and social work activi- ties
			razem total	w tym prze- twór- stwo prze- mysło- we of which manu- factu- ring						
POWIAT GIŻYCKI	3 826	183	353	338	518	1 026	234	39	71	307
Gminy miejskie: Urban gminas:										
Giżycko	2 317	30	195	187	285	650	151	28	53	226
Gminy miejsko-wiejskie: Urban-rural gminas:										
Ryn	326	35	36	36	50	78	20	2	2	14
w tym miasto	201	9	23	23	34	43	14	1	1	12
of which city										
Gminy wiejskie: Rural gminas:										
Giżycko	542	36	61	55	79	134	32	8	6	33
Kruklanki	195	39	17	17	26	44	7	-	2	8
Miłki	166	7	22	22	37	46	6	-	-	8
Wydminy	280	36	22	21	41	74	18	1	8	18
POWIAT GOŁDAPSKI	1 582	149	164	152	282	390	105	8	30	97
Gminy miejsko-wiejskie: Urban-rural gminas:										
Gołdap	1 304	91	133	125	222	327	95	7	25	83
w tym miasto	1 007	25	100	94	162	268	72	7	23	79
of which city										
Gminy wiejskie: Rural gminas:										
Banie Mazurskie	170	26	20	16	43	44	7	1	2	7
Dubeninki	108	32	11	11	17	19	3	-	3	7
POWIAT OLECKI	2 217	151	226	213	439	571	162	19	43	125
Gminy miejsko-wiejskie: Urban-rural gminas:										
Olecko	1 711	64	178	166	341	440	127	18	35	99
w tym miasto	1 437	28	143	134	275	383	114	13	31	92
of which city										

TABL. 8(22). OSOBY FIZYCZNE WEDŁUG WYBRANYCH SEKCJI PKD ORAZ PODREGIONÓW, POWIATÓW I GMIN W 2012 R. (cd.)

Stan w dniu 31 XII

NATURAL PERSONS BY SELECTED PKD SECTIONS AND SUBREGIONS, POWIATS AND GMINAS IN 2012 (cont.)

As of 31 XII

WYSZCZEGÓLNIENIE SPECIFICATION	Ogółem Total	W tym Of which								
		rolnictwo, leśnictwo, łowiectwo i rybactwo agriculture, forestry and fishing	przemysł industry		budownictwo con- struction	handel; napra- wa pojazdów samo- chodowych ^Δ trade; repair of motor ve- hicles ^Δ	trans- port i gos- podarka maga- zynowa trans- porta- tion and sto- rage	obsłu- ga ryнку nieru- cho- chości ^Δ real estate activi- ties	edu- kacja educa- tion	opieka zdro- wotna i po- moc społe- czna human health and social work activi- ties
			razem total	w tym prze- twór- stwo prze- mysło- we of which manu- factu- ring						
Gminy wiejskie: Rural gminas:										
Kowale Oleckie	198	41	20	20	31	53	15	1	1	9
Świątajno	185	35	13	12	36	46	12	-	3	10
Wieliczki	123	11	15	15	31	32	8	-	4	7
POWIAT PISKI	3 076	265	256	231	491	862	205	23	46	197
Gminy miejsko-wiejskie: Urban-rural gminas:										
Biała Piska	365	54	31	24	71	100	19	2	5	21
w tym miasto	173	13	18	13	26	62	8	-	3	9
of which city										
Orzysz	394	27	33	28	78	113	24	-	8	28
w tym miasto	275	11	21	17	46	87	17	-	6	23
of which city										
Pisz	1 757	126	142	136	265	519	123	19	26	124
w tym miasto	1 324	33	103	97	186	409	101	14	25	111
of which city										
Ruciane Nida	560	58	50	43	77	130	39	2	7	24
w tym miasto	347	23	28	25	47	94	24	1	6	21
of which city										
POWIAT WĘGORZEWSKI ...	1 155	119	90	84	144	307	58	8	26	104
Gminy miejsko-wiejskie: Urban-rural gminas:										
Węgorzewo	927	63	74	69	114	256	50	8	25	86
w tym miasto	699	31	58	56	79	197	39	8	18	72
of which city										
Gminy wiejskie: Rural gminas:										
Budry	101	37	6	6	13	21	4	-	-	6
Pozezdrze	127	19	10	9	17	30	4	-	1	12

TABL. 8(22). OSOBY FIZYCZNE WEDŁUG WYBRANYCH SEKCJI PKD ORAZ PODREGIONÓW, POWIATÓW I GMIN W 2012 R. (cd.)

Stan w dniu 31 XII

NATURAL PERSONS BY SELECTED PKD SECTIONS AND SUBREGIONS, POWIATS AND GMINAS IN 2012 (cont.)

As of 31 XII

WYSZCZEGÓLNIENIE SPECIFICATION	Ogółem Total	W tym Of which								
		rolnictwo, leśnictwo, łowiectwo i rybactwo agriculture, forestry and fishing	przemysł industry		budownictwo construction	handel; naprawa pojazdów samo- chodowych ^Δ trade; repair of motor ve- hicles ^Δ	transport i gos- podarka maga- zynowa transporta- tion and sto- rage	obsługa rynku nieru- cho- mości ^Δ real estate activi- ties	edu- kacja educa- tion	opieka zdrowotna i po- moc społeczna human health and social work activi- ties
			razem total	w tym prze- twór- stwo prze- mysło- we of which manu- factu- ring						
PODREGION OLSZTYŃSKI . SUBREGION	40 278	1 644	3 272	3 061	5 592	10 310	3 138	535	1 073	3 435
POWIAT BARTOSZYCKI	2 766	142	246	230	425	791	225	16	49	216
Gminy miejskie: Urban gminas:										
Bartoszyce	1 594	31	114	113	199	465	146	10	30	176
Górowo Iławeckie	175	7	15	15	31	43	18	2	2	6
Gminy miejsko-wiejskie: Urban-rural gminas:										
Bisztynek	246	24	20	17	60	80	11	-	3	3
w tym miasto	114	5	7	7	32	38	6	-	2	2
of which city										
Sępólno	210	25	21	18	40	67	10	1	7	6
w tym miasto	108	7	8	6	19	36	6	1	3	3
of which city										
Gminy wiejskie: Rural gminas:										
Bartoszyce	409	33	56	47	73	107	30	3	5	19
Górowo Iławeckie	132	22	20	20	22	29	10	-	2	6
POWIAT KĘTRZYŃSKI	3 152	134	248	234	445	931	222	34	75	303
Gminy miejskie: Urban gminas:										
Kętrzyn	1 746	22	126	119	223	497	148	26	58	192
Gminy miejsko-wiejskie: Urban-rural gminas:										
Korsze	260	10	18	15	62	72	9	3	3	26
w tym miasto	160	4	9	7	33	47	5	2	2	18
of which city										
Reszel	435	23	47	45	62	130	22	2	5	32
w tym miasto	299	8	29	29	30	89	18	2	5	25
of which city										

TABL. 8(22). OSOBY FIZYCZNE WEDŁUG WYBRANYCH SEKCJI PKD ORAZ PODREGIONÓW, POWIATÓW I GMIN W 2012 R. (cd.)

Stan w dniu 31 XII

NATURAL PERSONS BY SELECTED PKD SECTIONS AND SUBREGIONS, POWIATS AND GMINAS IN 2012 (cont.)

As of 31 XII

WYSZCZEGÓLNIENIE SPECIFICATION	Ogółem Total	W tym Of which								
		rolnictwo, leśnictwo, łowiectwo i rybactwo agriculture, forestry and fishing	przemysł industry		budownictwo construction	handel; naprawa pojazdów samo- chodowych ^Δ trade; repair of motor ve- hicles ^Δ	transport i gos- podarka maga- zynowa transportation and storage	obsługa ryнку nieru- cho- mości ^Δ real estate activi- ties	edu- kacja educa- tion	opieka zdrowotna i po- moc społeczna human health and social work activi- ties
			razem total	w tym prze- twór- stwo prze- mysło- we of which manu- factu- ring						
Gminy wiejskie: Rural gminas:										
Barciany	207	35	12	12	28	67	13	-	2	14
Kętrzyn	376	27	34	32	53	122	28	3	6	26
Srokowo	128	17	11	11	17	43	2	-	1	13
POWIAT LIDZBARSKI	2 235	135	234	225	326	684	153	10	37	164
Gminy miejskie: Urban gminas:										
Lidzbark Warmiński	1 084	18	117	113	140	322	68	5	27	109
Gminy miejsko-wiejskie: Urban-rural gminas:										
Orneta	705	51	60	59	118	236	39	5	10	44
w tym miasto	596	25	54	53	97	210	32	5	9	39
of which city										
Gminy wiejskie: Rural gminas:										
Kiwity	106	15	11	10	20	30	9	-	-	4
Lidzbark Warmiński	209	35	25	24	25	62	27	-	-	4
Lubomino	131	16	21	19	23	34	10	-	-	3
POWIAT MRĄGOWSKI	3 590	180	302	285	561	1 001	279	32	77	194
Gminy miejskie: Urban gminas:										
Mrągowo	1 818	24	150	143	255	541	143	21	48	139
Gminy miejsko-wiejskie: Urban-rural gminas:										
Mikołajki	605	18	48	47	116	168	36	4	10	19
w tym miasto	363	5	30	30	52	113	17	3	6	12
of which city										
Gminy wiejskie: Rural gminas:										
Mrągowo	461	36	49	47	87	125	27	2	9	15
Piecki	461	77	34	30	54	104	53	4	5	17
Sorkwity	245	25	21	18	49	63	20	1	5	4

TABL. 8(22). OSOBY FIZYCZNE WEDŁUG WYBRANYCH SEKCJI PKD ORAZ PODREGIONÓW, POWIATÓW I GMIN W 2012 R. (cd.)

Stan w dniu 31 XII

NATURAL PERSONS BY SELECTED PKD SECTIONS AND SUBREGIONS, POWIATS AND GMINAS IN 2012 (cont.)

As of 31 XII

WYSZCZEGÓLNIENIE SPECIFICATION	Ogółem Total	W tym Of which								
		rolnictwo, leśnictwo, łowiectwo i rybactwo agriculture, forestry and fishing	przemysł industry		budownictwo con- struction	handel; napra- wa pojazd- dów samo- chodo- wych ^Δ trade; repair of motor ve- hicles ^Δ	trans- port i gos- podar- ka maga- zyno- wa trans- porta- tion and sto- rage	obsłu- ga ryнку nieru- cho- cho- mości ^Δ real estate activi- ties	edu- kacja educa- tion	opieka zdro- wotna i po- moc społe- czna human health and social work activi- ties
			razem total	w tym prze- twór- stwo prze- mysło- we of which manu- factu- ring						
POWIAT NIDZICKI	1 683	168	161	156	339	406	95	20	33	107
Gminy miejsko-wiejskie: Urban-rural gminas:										
Nidzica	1 295	64	125	120	263	321	80	20	32	92
w tym miasto	1 011	27	101	99	187	262	64	17	28	78
of which city										
Gminy wiejskie: Rural gminas:										
Janowiec Kościelny	128	61	12	12	5	27	3	-	-	2
Janowo	105	26	6	6	22	24	3	-	1	6
Kozłowo	155	17	18	18	49	34	9	-	-	7
POWIAT OLSZTYŃSKI	7 716	424	724	667	1 229	1 994	518	100	152	583
Gminy miejsko-wiejskie: Urban-rural gminas:										
Barczewo	1 070	48	91	83	189	297	95	9	15	70
w tym miasto	410	4	40	35	66	136	27	1	5	26
of which city										
Biskupiec	1 013	54	99	88	164	278	55	13	30	100
w tym miasto	714	14	77	70	99	193	41	10	25	88
of which city										
Dobre Miasto	818	41	87	83	130	214	43	7	18	56
w tym miasto	586	14	53	53	92	156	29	7	15	47
of which city										
Jeziorany	287	14	19	18	37	101	26	3	5	14
w tym miasto	146	-	11	10	13	61	11	2	3	5
of which city										
Olsztynek	814	58	72	69	126	244	60	5	14	49
w tym miasto	518	13	44	42	80	158	42	4	10	38
of which city										
Gminy wiejskie: Rural gminas:										
Dywity	1 116	37	125	118	154	253	79	22	22	104
Gietrzwałd	437	35	45	42	62	102	18	7	10	33

TABL. 8(22). OSOBY FIZYCZNE WEDŁUG WYBRANYCH SEKCJI PKD ORAZ PODREGIONÓW, POWIATÓW I GMIN W 2012 R. (dok.)

Stan w dniu 31 XII

NATURAL PERSONS BY SELECTED PKD SECTIONS AND SUBREGIONS, POWIATS AND GMINAS IN 2012 (cont.)

As of 31 XII

WYSZCZEGÓLNIENIE SPECIFICATION	Ogółem Total	W tym Of which								
		rolnictwo, leśnictwo, łowiectwo i rybactwo agriculture, forestry and fishing	przemysł industry		budownictwo construction	handel; naprawa pojazdów samocho- dowych ^Δ trade; repair of motor ve- hicles ^Δ	transport i gos- podarka maga- zynowa transporta- tion and sto- rage	obsługa rynku nieru- cho- mości ^Δ real estate activi- ties	edu- kacja educa- tion	opieka zdrowotna i po- moc społeczna human health and social work activi- ties
			razem total	w tym prze- twór- stwo prze- mysło- we of which manu- factu- ring						
Jonkowo	576	20	57	46	103	141	43	9	11	34
Kolno	90	17	5	5	23	20	9	-	-	5
Purda	533	52	44	39	101	121	40	7	10	27
Stawiguda	796	30	64	61	99	182	37	17	17	84
Świątki	166	18	16	15	41	41	13	1	-	7
POWIAT SZCZYCIEŃSKI	3 863	340	361	330	643	1 077	305	32	72	218
Gminy miejskie: Urban gminas:										
Szczytno	1 667	42	143	139	205	510	143	21	50	119
Gminy miejsko-wiejskie: Urban-rural gminas:										
Pasym	303	26	32	28	89	66	27	1	1	13
w tym miasto	177	3	17	16	56	42	14	-	1	8
of which city										
Gminy wiejskie: Rural gminas:										
Dźwierzuty	228	32	22	17	52	62	13	1	4	6
Jedwabno	213	41	19	16	49	34	16	1	1	4
Rozogi	192	36	24	20	40	47	11	1	2	7
Szczytno	672	77	67	62	105	196	53	7	9	39
Świątajno	353	71	31	27	51	97	23	-	3	21
Wielbark	235	15	23	21	52	65	19	-	2	9
Miasto na prawach powiatu: City with powiat status:										
Olsztyn	15 273	121	996	934	1 624	3 426	1 341	291	578	1 650

**TABL. 9(23). SPÓŁKI HANDLOWE WEDŁUG FORM PRAWNYCH ORAZ PODREGIONÓW I POWIATÓW
W 2012 R.**

Stan w dniu 31 XII

COMMERCIAL COMPANIES BY LEGAL FORMS AND SUBREGIONS AND POWIATS IN 2012

As of 31 XII

WYSZCZEGÓLNIENIE SPECIFICATION	Ogółem Total	Spółki kapitałowe Capital companies			Spółki osobowe Personal companies				
		razem total	akcyjne joint stock	z ogra- niczoną odpo- wie- dzialno- ścią with limited liability	razem total	partner- skie profes- sional partner- ships	jawne unli- mited partner- ships	koman- dytowe limited partner- ships	koman- dytowo- akcyjne joint stock limited partner- ships
WOJEWÓDZTWO VOIVODSHIP	6 820	5 669	142	5 527	1 151	118	917	100	16
Podregion elbląski Subregion	2 171	1 807	43	1 764	364	50	278	30	6
Powiaty: Powiats:									
braniewski	146	126	3	123	20	-	19	1	-
działdowski	155	129	6	123	26	2	18	6	-
elbląski	226	195	3	192	31	3	26	1	1
iławski	308	245	11	234	63	1	57	5	-
nowomiejski	108	83	1	82	25	2	21	2	-
ostródzki	422	365	8	357	57	5	43	4	5
Miasto na prawach powiatu: City with powiat status:									
Elbląg	806	664	11	653	142	37	94	11	-
Podregion ełcki..... Subregion	904	754	11	743	150	10	130	10	-
Powiaty: Powiats:									
ełcki	264	218	4	214	46	1	39	6	-
giżycki	236	198	3	195	38	3	35	-	-
gołdapski	91	68	2	66	23	2	18	3	-
olecki	134	118	1	117	16	1	14	1	-
piski	105	89	1	88	16	-	16	-	-
węgorzewski	74	63	-	63	11	3	8	-	-
Podregion olsztyński Subregion	3 745	3 108	88	3 020	637	58	509	60	10
Powiaty: Powiats:									
bartoszycki	185	136	1	135	49	6	41	2	-
kętrzyński	134	102	3	99	32	3	26	3	-
lidzbarski	145	114	1	113	31	1	29	1	-
mrągowski	243	215	3	212	28	4	23	-	1
nidzicki	110	84	1	83	26	2	22	2	-
olsztyński	546	436	14	422	110	10	90	9	1
szczycieński	204	174	1	173	30	-	25	3	2
Miasto na prawach powiatu: City with powiat status:									
Olsztyn	2 178	1 847	64	1 783	331	32	253	40	6

**TABL. 10(24). SPÓŁKI HANDLOWE WEDŁUG RODZAJU KAPITAŁU ORAZ PODREGIONÓW I POWIATÓW
W 2012 R.**

Stan w dniu 31 XII

COMMERCIAL COMPANIES BY TYPE OF CAPITAL AND SUBREGIONS AND POWIATS

IN 2012

As of 31 XII

WYSZCZEGÓLNIENIE SPECIFICATION	Ogółem Total	Rodzaj kapitału Kind of capital									
		Skarbu Państwa State Treasury		państwowych osób prawnych state legal persons		samorządu terytorialnego local self-government		prywatnego krajowego private domestic		zagranicznego foreign	
		razem total	w tym jednoosobowe of which sole-shareholder companies	razem total	w tym o jednorodnym rodzaju of which homogenous companies	razem total	w tym o jednorodnym rodzaju of which homogenous companies	razem total	w tym o jednorodnym rodzaju of which homogenous companies	razem total	w tym o jednorodnym rodzaju of which homogenous companies
WOJEWÓDZTWO VOIVODSHIP	6 820	30	13	80	21	166	143	6 187	5 392	995	449
Podregion elbląski Subregion	2 171	7	5	29	10	57	49	1 940	1 706	323	167
Powiaty: Powiats:											
braniewski	146	-	-	2	1	11	9	131	112	17	5
działdowski	155	1	-	4	2	6	4	131	114	25	18
elbląski	226	-	-	2	2	4	4	198	169	47	22
iławski	308	2	2	4	2	10	8	280	247	33	16
nowomiejski	108	-	-	-	-	4	4	95	81	20	9
ostródzki	422	3	3	4	1	13	11	372	309	79	35
Miasto na prawach powiatu: City with powiat status:											
Elbląg	806	1	-	13	2	9	9	733	674	102	62
Podregion etcki Subregion	904	1	-	4	-	36	33	826	715	129	44
Powiaty: Powiats:											
etcki	264	-	-	2	-	9	9	241	216	35	13
giżycki	236	-	-	1	-	9	6	223	178	38	7
gołdapski	91	-	-	-	-	3	3	87	77	9	1
olecki	134	-	-	-	-	4	4	122	112	15	8
piski	105	1	-	-	-	9	9	86	80	14	10
węgorzewski	74	-	-	1	-	2	2	67	52	18	5

**TABL. 10(24). SPÓŁKI HANDLOWE WEDŁUG RODZAJU KAPITAŁU ORAZ PODREGIONÓW I POWIATÓW
W 2012 R. (dok.)**
Stan w dniu 31 XII
*COMMERCIAL COMPANIES BY TYPE OF CAPITAL AND SUBREGIONS AND POWIATS
IN 2012 (cont.)*
As of 31 XII

WYSZCZEGÓLNIENIE SPECIFICATION	Ogółem Total	Rodzaj kapitału Kind of capital									
		Skarbu Państwa State Treasury		państwowych osób prawnych state legal persons		samorządu terytorialnego local self-government		prywatnego krajowego private domestic		zagranicznego foreign	
		razem total	w tym jednoosobowe of which sole-shareholder companies	razem total	w tym o jednorodnym rodzaju of which homogenous companies	razem total	w tym o jednorodnym rodzaju of which homogenous companies	razem total	w tym o jednorodnym rodzaju of which homogenous companies	razem total	w tym o jednorodnym rodzaju of which homogenous companies
Podregion olsztyński	3 745	22	8	47	11	73	61	3 421	2 971	543	238
<i>Subregion</i>											
<i>Powiaty:</i>											
<i>Powiats:</i>											
bartoszycki	185	1	-	5	3	9	6	158	126	42	18
kętrzyński	134	2	2	5	2	10	9	108	87	23	13
lidzbarski	145	-	-	2	1	11	10	126	105	23	8
mrągowski	243	1	-	-	-	7	6	205	166	65	31
niedzicki	110	1	-	1	-	3	3	102	86	18	5
olsztyński	546	2	-	5	3	13	12	497	441	75	34
szczygieński	204	1	1	5	-	7	5	179	150	39	17
<i>Miasto na prawach powiatu:</i>											
<i>City with powiat status:</i>											
Olsztyn	2 178	14	5	24	2	13	10	2 046	1 810	258	112

TABL. 11(25). PODMIOTY GOSPODARKI NARODOWEJ WEDŁUG WYBRANYCH FORM PRAWNYCH I POWIATÓW W 2012 R.

Stan w dniu 31 XII

ENTITIES OF THE NATIONAL ECONOMY BY SELECTED LEGAL FORMS AND POWIATS IN 2012

As of 31 XII

WYSZCZEGÓLNIENIE SPECIFICATION	Ogółem Total	W tym Of which					
		spółki handlowe commercial companies	spółki cywilne civil law partnerships	spółdzielnie co-operatives	fundacje foundation	stowarzyszenia i organizacje społeczne associations and social organizations	osoby fizyczne prowadzące działalność gospodarczą natural persons conducting economic activity
WOJEWÓDZTWO	119 913	6 820	6 571	702	318	4 432	86 410
VOIVODSHIP							
bartoszycki	4 008	185	240	24	6	148	2 766
braniewski	2 896	146	95	14	6	115	1 913
działdowski	4 030	155	157	35	2	148	3 090
elbląski	3 715	226	124	48	1	215	2 720
ełcki	6 508	264	483	31	16	261	4 805
giżycki	5 339	236	315	32	10	206	3 826
gołdapski	2 175	91	103	9	8	79	1 582
iławski	6 829	308	345	36	10	237	5 227
kętrzyński	4 512	134	216	19	6	157	3 152
lidzbarski	3 360	145	192	25	6	117	2 235
mrągowski	4 687	243	226	27	11	131	3 590
nidzicki	2 288	110	124	16	3	83	1 683
nowomiejski	2 859	108	74	25	2	133	2 247
olecki	3 040	134	127	18	9	98	2 217
olsztyński	10 117	546	414	68	23	425	7 716
ostródzki	8 194	422	427	37	19	300	5 897
piski	4 138	105	184	19	9	171	3 076
szczycieński	5 077	204	229	27	13	197	3 863
węgorzewski	1 674	74	65	13	10	84	1 155
MIASTA NA PRAWACH POWIATU:							
CITIES WITH POWIAT STATUS:							
Elbląg	12 260	806	591	90	29	402	8 377
Olsztyn	22 207	2 178	1 840	89	119	725	15 273

**TABL. 12(26). PODMIOTY GOSPODARKI NARODOWEJ Z ZAWIESZONĄ DZIAŁALNOŚCIĄ WEDŁUG
WYBRANYCH FORM PRAWNYCH I POWIATÓW W 2012 R.**

Stan w dniu 31 XII

ENTITIES OF THE NATIONAL ECONOMY WITH SUSPENDED ACTIVITY BY SELECTED LEGAL FORMS
AND POWIATS IN 2012

As of 31 XII

WYSZCZEGÓLNIENIE SPECIFICATION	Ogółem Total	W tym Of which						
		spółki handlowe commercial companies					spółki cywilne civil law partner- ships	osoby fizyczne prowadzą- ce działal- ność go- spodarczą natural persons conducting economic activity
		ogółem total	z tego of which			osobowe personal		
			kapitałowe capital					
		ogółem total	z o.o. limited liability	akcyjne joint stock				
WOJEWÓDZTWO VOIVODSHIP	11 165	290	250	6	244	40	102	10 725
Podregion elbląski Subregion	3 604	116	109	3	106	7	26	3 442
Powiaty: Powiats:								
braniewski	213	5	5	-	5	-	5	201
działdowski	350	7	7	-	7	-	2	340
elbląski	326	8	8	-	8	-	3	314
iławski	546	9	7	-	7	2	2	534
nowomiejski	215	5	5	-	5	-	-	209
ostródzki	875	10	8	-	8	2	2	860
Miasto na prawach powiatu: City with powiat status:								
Elbląg	1 079	72	69	3	66	3	12	984
odregion ełcki Subregion	2 197	33	26	1	25	7	22	2 136
Powiaty: Powiats:								
ełcki	631	13	9	-	9	4	10	606
giżycki	564	9	8	-	8	1	6	549
gołdapski	203	4	2	1	1	2	1	197
olecki	223	3	3	-	3	-	4	216
piski	449	2	2	-	2	-	1	444
węgorzewski	127	2	2	-	2	-	-	124

TABL. 12(26). PODMIOTY GOSPODARKI NARODOWEJ Z ZAWIESZONĄ DZIAŁALNOŚCIĄ WEDŁUG WYBRANYCH FORM PRAWNYCH I POWIATÓW W 2012 R. (dok.)

Stan w dniu 31 XII

ENTITIES OF THE NATIONAL ECONOMY WITH SUSPENDED ACTIVITY BY SELECTED LEGAL FORMS AND POWIATS IN 2012 (cont.)

As of 31 XII

WYSZCZEGÓLNIENIE SPECIFICATION	Ogółem Total	W tym Of which						
		spółki handlowe commercial companies					spółki cywilne civil law partner- ships	osoby fizyczne prowadzą- ce działal- ność go- spodarczą natural persons conducting economic activity
		ogółem total	z tego of which			osobowe personal		
			kapitałowe capital					
		ogółem total	z o.o. limited liability	akcyjne joint stock				
Podregion olsztyński	5 364	141	115	2	113	26	54	5 147
<i>Subregion</i>								
<i>Powiaty:</i>								
<i>Powiats:</i>								
bartoszycki	319	6	5	-	5	1	1	312
kętrzyński	404	2	2	-	2	-	-	401
lidzbarski	258	5	5	-	5	-	4	249
mrągowski	611	6	6	-	6	-	1	602
nidzicki	224	1	1	-	1	-	1	220
olsztyński	1 027	20	14	-	14	6	4	1 002
szczygieński	556	11	10	-	10	1	3	540
<i>Miasto na prawach powiatu:</i>								
<i>City with powiat status:</i>								
Olsztyn	1 965	90	72	2	70	18	40	1 821

TABL. 13(27). LOKATA POWIATÓW W WOJEWÓDZTWIE WARMIŃSKO-MAZURSKIM W 2012 R.

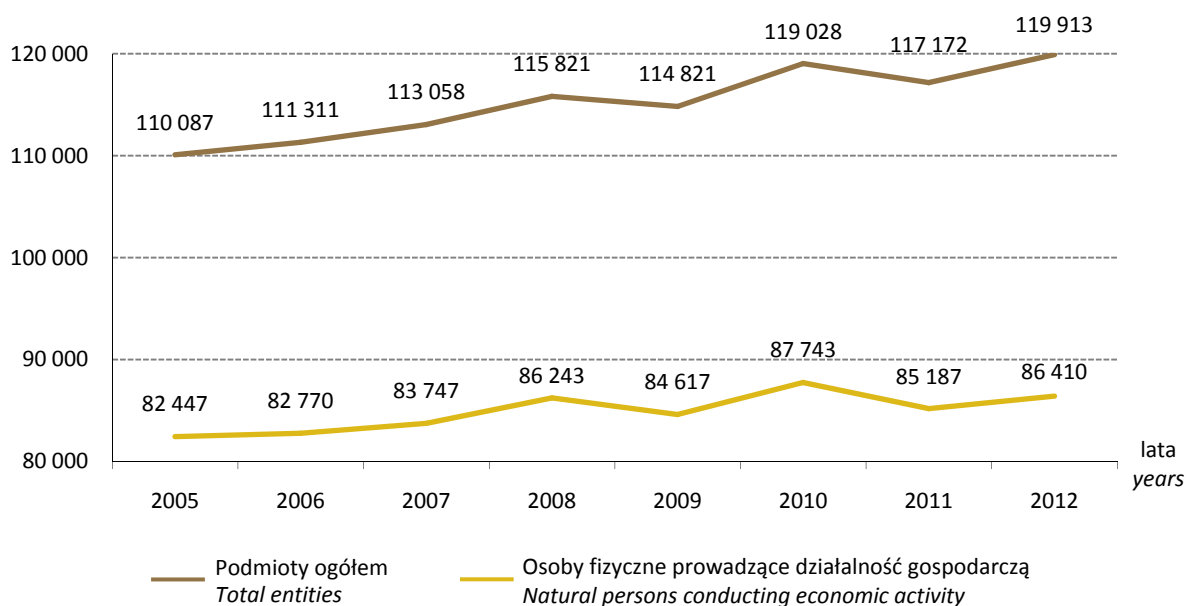
Stan w dniu 31 XII

POSITION OF POWIATS IN WARMIŃSKO-MAZURSKIE VOIVODSHIP IN 2012

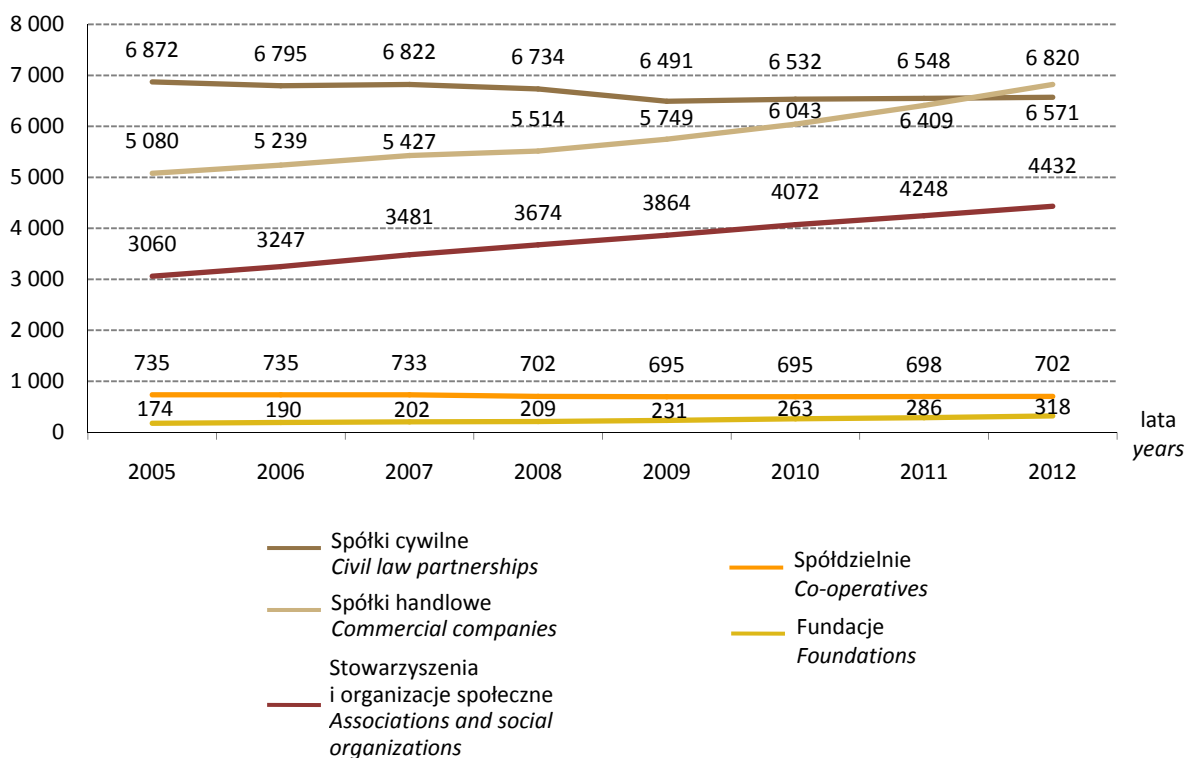
As of 31 XII

WYSZCZEGÓLNIENIE SPECIFICATION	Podmioty gospodarki narodowej ogółem <i>Total entities of the national economy</i>	Spółki handlowe <i>Commercial companies</i>	Spółki cywilne <i>Civil law partnerships</i>	Spółdzielnie <i>Co- operatives</i>	Fundacje <i>Foundation</i>	Stowarzy- szenia i organizacje społeczne <i>Associations and social organiza- tions</i>	Osoby fizyczne prowadzące działalność gospodarczą <i>Natural persons conducting economic activity</i>
POWIATY: POWIATS:							
bartoszycki	13	11	8	14	14	12	13
braniewski	17	13	19	19	15	17	18
działdowski	12	12	14	7	19	13	11
elbląski	14	9	16	4	21	7	14
ełcki	6	6	3	9	5	5	6
giżycki	7	8	7	8	8	8	8
gołdapski	20	20	18	21	13	21	20
iławski	5	5	6	6	9	6	5
kętrzyński	10	15	11	15	16	11	10
lidzbarski	15	14	12	12	17	16	16
mrągowski	9	7	10	10	7	15	9
nidzicki	19	17	17	18	18	20	19
nowomiejski	18	18	20	13	20	14	15
olecki	16	16	15	17	11	18	17
olsztyński	3	3	5	3	3	2	3
ostródzki	4	4	4	5	4	4	4
piski	11	19	13	16	12	10	12
szczycieński	8	10	9	11	6	9	7
węgorzewski	21	21	21	20	10	19	21
MIASTA NA PRAWACH POWIATU: CITIES WITH POWIAT STATUS:							
Elbląg	2	2	2	1	2	3	2
Olsztyn	1	1	1	2	1	1	1

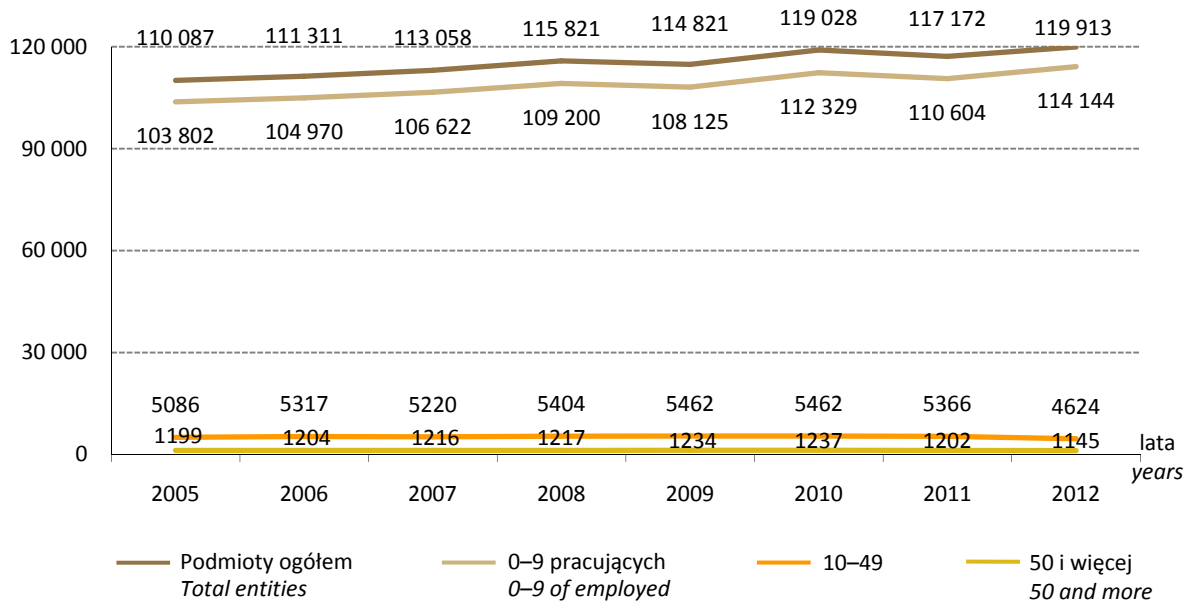
Podmioty gospodarki narodowej w latach 2005–2012
Entities of the national economy in years 2005–2012



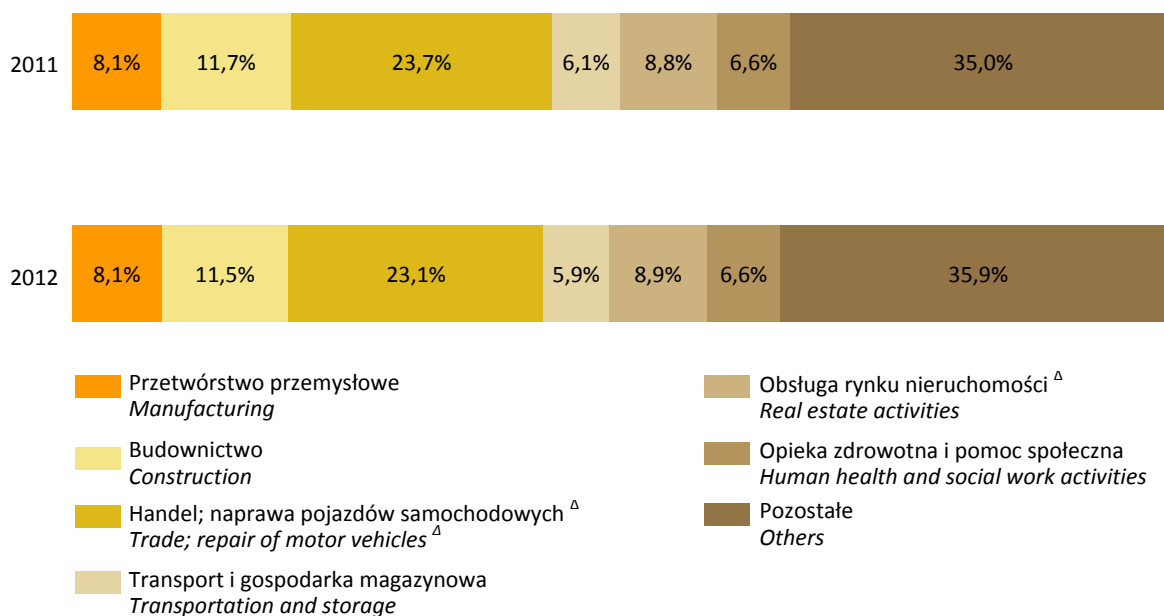
Podmioty gospodarki narodowej według wybranych form prawnych w latach 2005–2012
Entities of the national economy by selected legal forms in years 2005–2012



Podmioty gospodarki narodowej według przewidywanej liczby pracujących w latach 2005–2012
Entities of the national economy by estimated number of employed in years 2005–2012



Struktura podmiotów gospodarki narodowej według wybranych sekcji PKD w latach 2011 i 2012
Structure of entities of the national economy by selected PKD sections in years 2011 and 2012

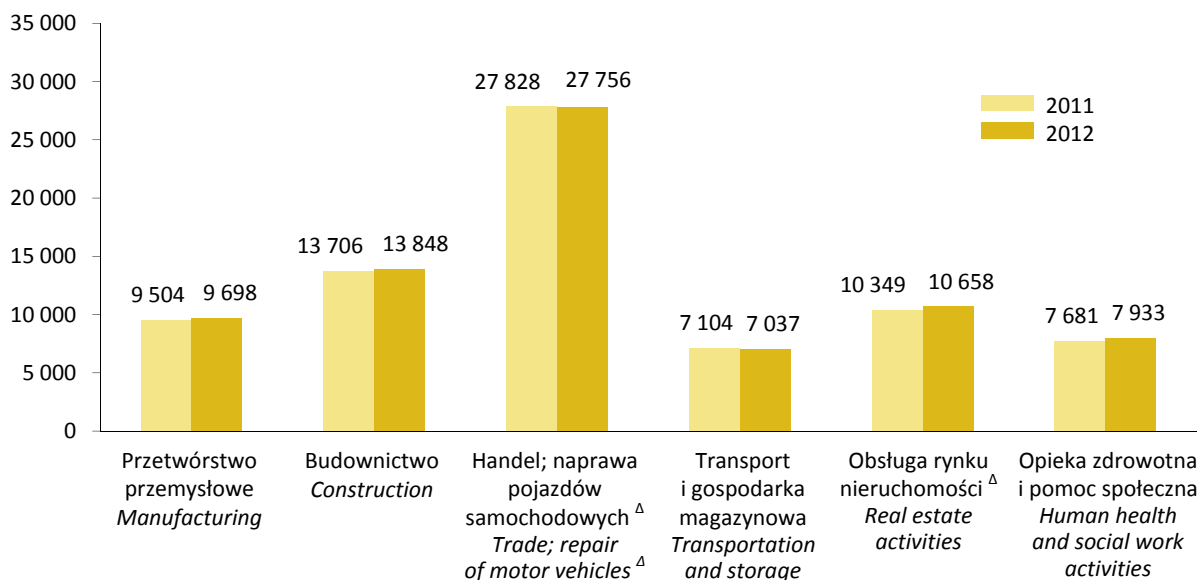


Podmioty gospodarki narodowej według wybranych sekcji PKD w latach 2011 i 2012

Stan w dniu 31 XII

Entities of the national economy by selected PKD sections in years 2011 and 2012

As of 31 XII

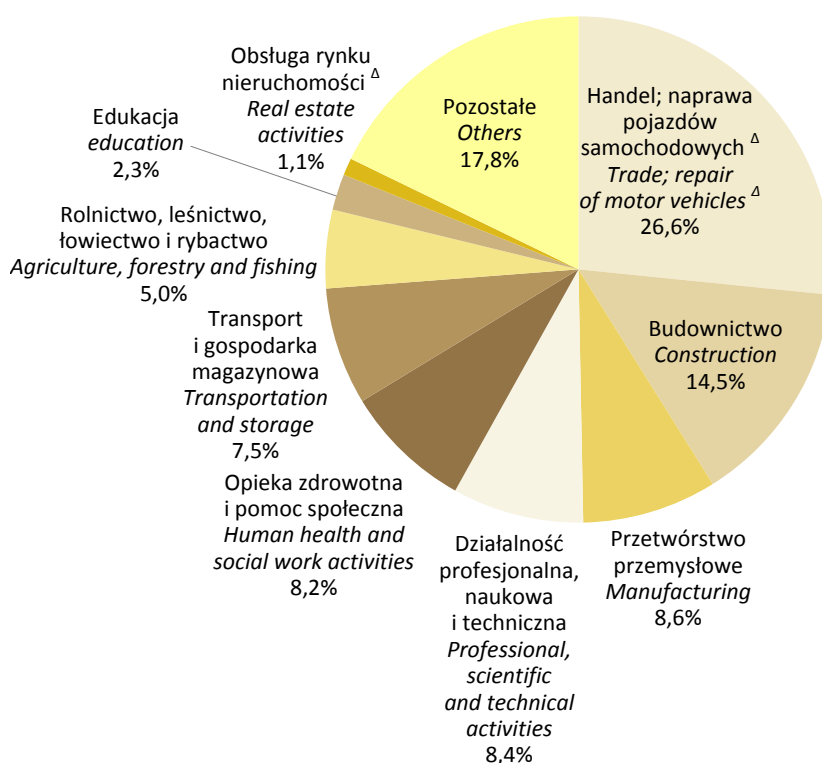


Struktura działalności gospodarczej prowadzonej przez osoby fizyczne według wybranych sekcji PKD w 2012 r.

Stan w dniu 31 XII

Structure of economic activity conducted by natural persons by selected PKD sections in 2012

As of 31 XII

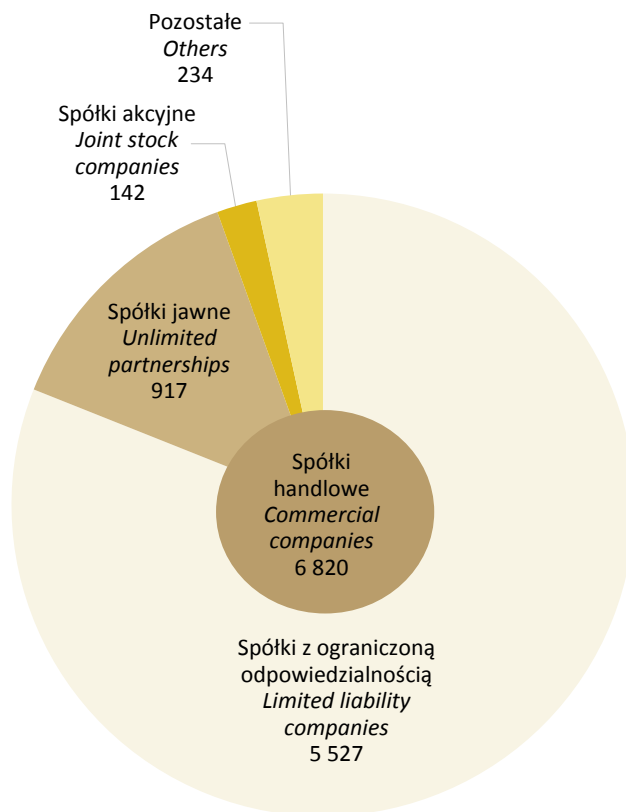


Spółki handlowe według wybranych form prawnych w 2012 r.

Stan w dniu 31 XII

Commercial companies by selected legal forms in 2012

As of 31 XII

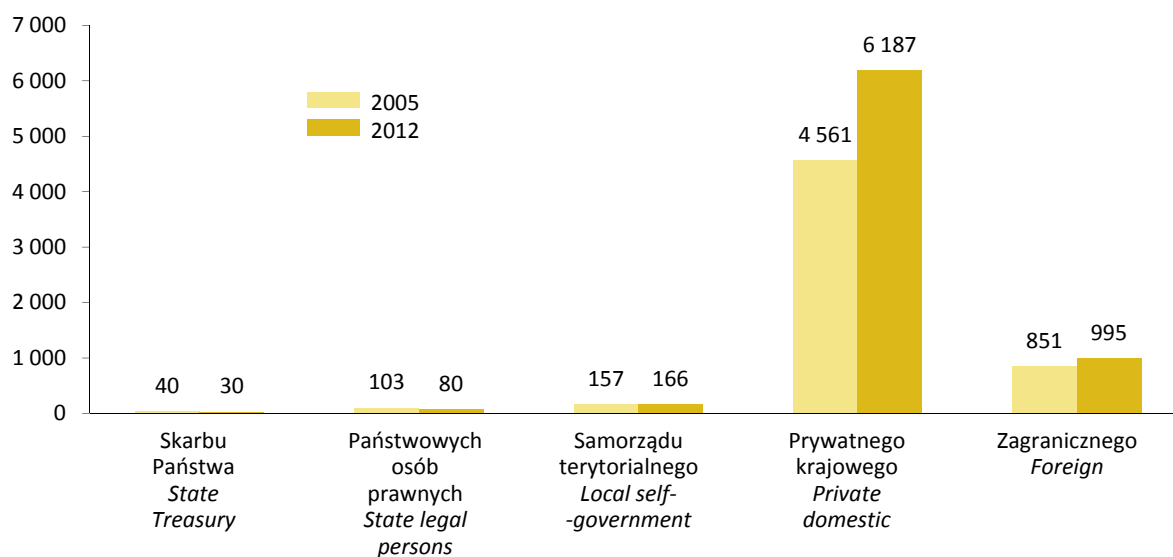


Spółki handlowe według rodzaju kapitału w latach 2005 i 2012

Stan w dniu 31 XII

Commercial companies by type of capital in years 2005 and 2012

As of 31 XII

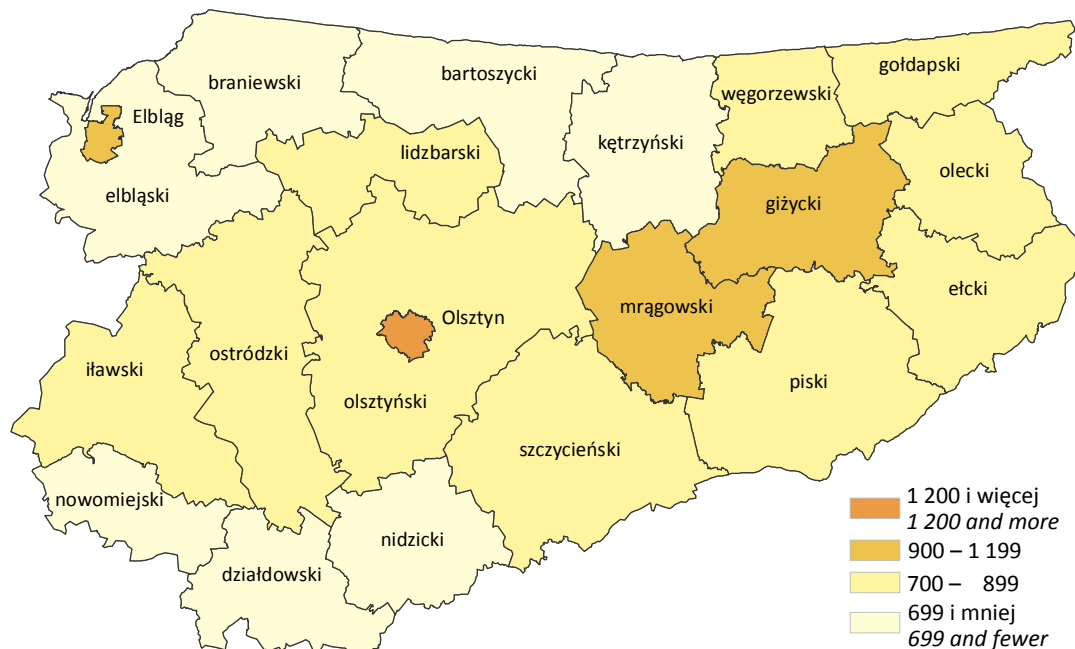


Podmioty gospodarki narodowej na 10 000 ludności według powiatów w 2012 r.

Stan w dniu 30 VI

Entities of the national economy per 10 thous. of population by powiats in 2012

As of 30 VI

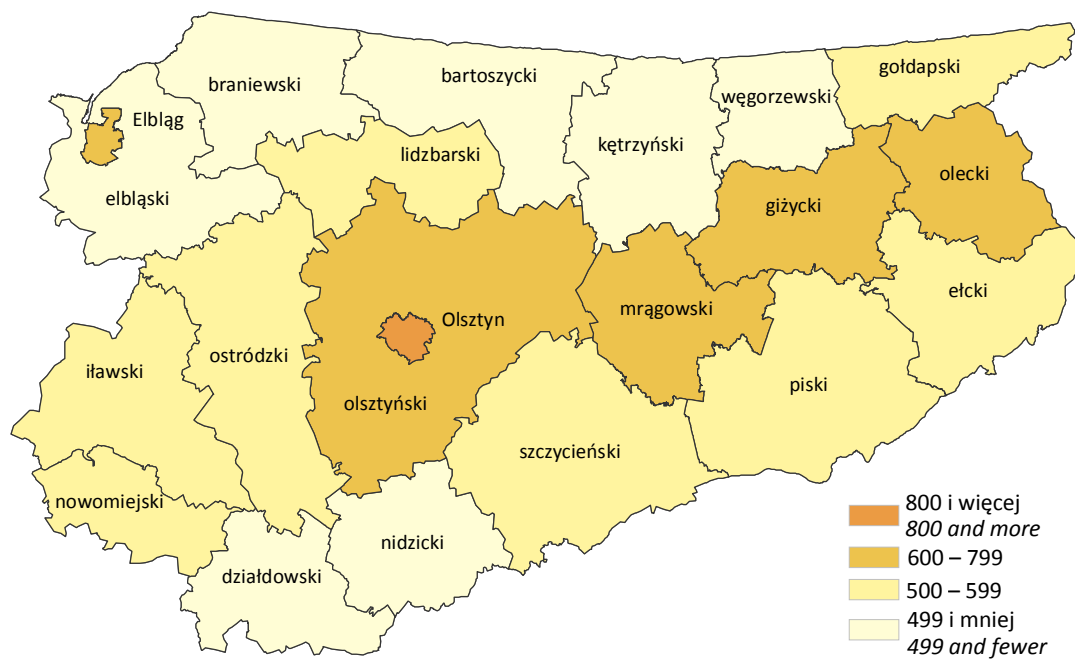


Osoby fizyczne prowadzące działalność gospodarczą na 10 000 ludności według powiatów w 2012 r.

Stan w dniu 30 VI

Natural persons conducting economic activity per 10 thous. of population by powiats in 2012

As of 30 VI

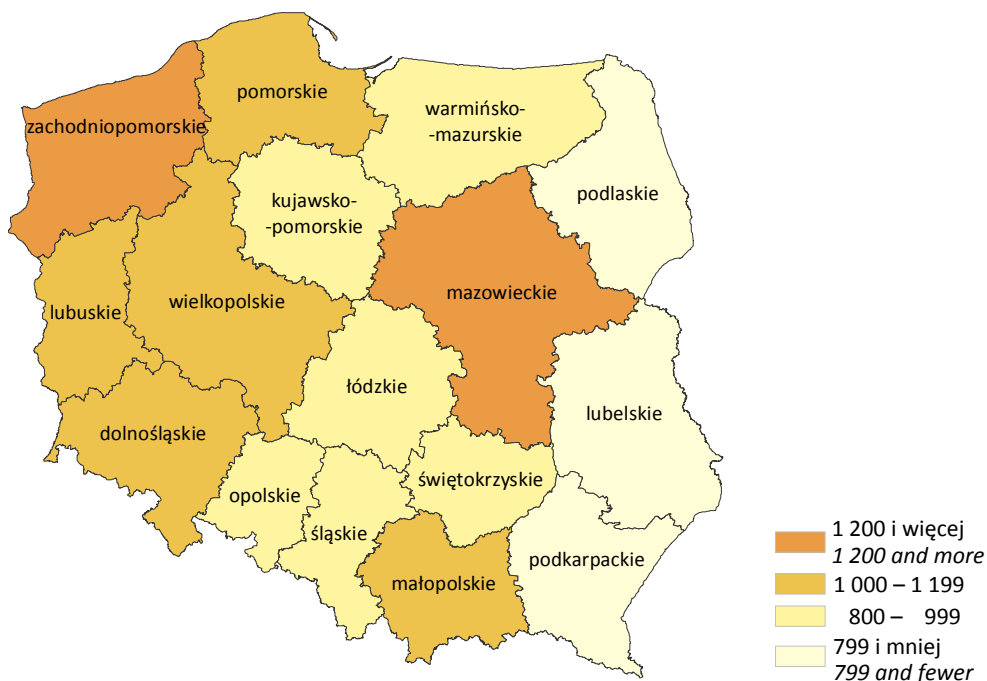


Podmioty gospodarki narodowej na 10 000 ludności według województw w 2012 r.

Stan w dniu 30 VI

Entities of the national economy per 10 thous. of population by voivodships in 2012

As of 30 VI

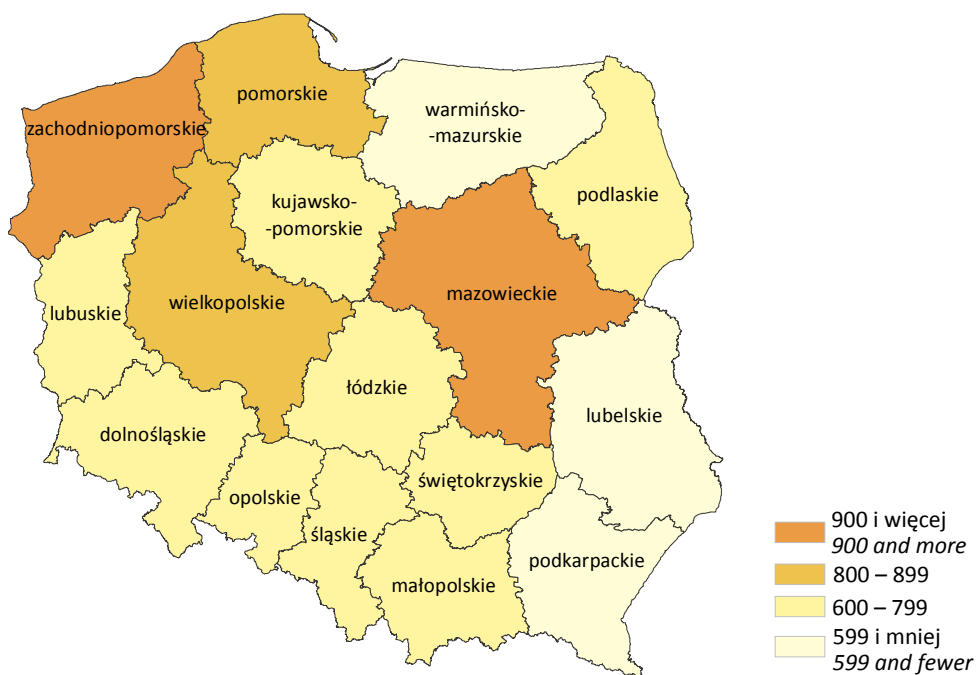


Osoby fizyczne prowadzące działalność gospodarczą na 10 000 ludności według województw w 2012 r.

Stan w dniu 30 VI

Natural persons conducting economic activity per 10 thous. of population by voivodships in 2012

As of 30 VI



UWAGI METODYCZNE

1. ŹRÓDŁA I ZAKRES DANYCH

Krajowy rejestr urzędowy podmiotów gospodarki narodowej, zwany dalej rejestrem REGON prowadzony jest przez Prezesa GUS. Zasady prowadzenia rejestru REGON określają przepisy ustawy z dnia 29 czerwca 1995 r. o statystyce publicznej (Dz. U. Nr 88, poz. 439 z późniejszymi zmianami) oraz przepisy rozporządzenia Rady Ministrów z dnia 27 lipca 1999 r. w sprawie sposobu i metodologii prowadzenia i aktualizacji rejestru podmiotów gospodarki narodowej, w tym wzorów wniosków, ankiet i zaświadczeń, oraz szczegółowych warunków i trybu współdziałania służb statystyki publicznej z innymi organami prowadzącymi rejestry i systemy informacyjne administracji publicznej (Dz. U. Nr 69, poz. 763 z późniejszymi zmianami). Informacje zbierane w rejestrze nie są danymi statystycznymi (art. 41 ust. 3 ustawy o statystyce publicznej), co oznacza, że są one – z określonymi wyjątkami – jawne i ogólnodostępne.

Do rejestru REGON wpisywane są podmioty gospodarki narodowej (zwane dalej jednostkami prawnymi), czyli osoby prawne, jednostki organizacyjne niemające osobowości prawnej, osoby fizyczne prowadzące działalność gospodarczą oraz zgłoszone przez jednostkę prawną jednostki lokalne. Zgodnie z definicją osoby fizycznej prowadzącej działalność gospodarczą wprowadzoną od 31 marca 2009 r. w art. 42 ust. 2 ustawy o statystyce publicznej grupa osób fizycznych podlegających wpisowi do rejestru REGON została poszerzona o osoby fizyczne prowadzące działalność gospodarczą jako wspólnicy spółki cywilnej.

Podstawową funkcją rejestru REGON jest identyfikowanie podmiotów gospodarki narodowej w sposób jednoznaczny i niepowtarzalny, co realizuje się poprzez nadawanie im numerów identyfikacyjnych REGON posiadających walor unikatowości.

Rejestr REGON jest bieżąco uaktualniany na podstawie wniosków zgłaszanych przez jednostki prawne (formularz RG-1 – wniosek o wpis do krajowego rejestru urzędowego podmiotów gospodarki narodowej lub o zmianę cech objętych wpisem i RG-2 – wniosek o skreślenie podmiotu z krajowego rejestru urzędowego podmiotów gospodarki narodowej). Od 1 lipca 2011 r. aktualizacja informacji wpisywanych do rejestru REGON dla osób fizycznych prowadzących działalność gospodarczą, podlegających wpisowi do Centralnej Ewidencji i Informacji o Działalności Gospodarczej, prowadzona jest na podstawie danych z wniosków o wpis do CEIDG przesyłanych do GUS na podstawie art. 28 ustawy z dnia 2 lipca 2004 r. o swobodzie działalności gospodarczej (tekst jednolity z 2010 r. Nr 220, poz. 1447, z późniejszymi zmianami).

W roku 2011 duży wpływ na zauważalny wzrost lub spadek liczby podmiotów gospodarki narodowej w rejestrze REGON przedstawiony w niniejszej edycji publikacji „Zmiany strukturalne grup podmiotów gospodarki narodowej w rejestrze REGON, 2011 r.” miały m.in. następujące okoliczności:

- 1) wprowadzona w 2010 r. zmiana przepisów prawnych regulujących sposób prowadzenia rejestru REGON, umożliwiającą wykorzystywanie do aktualizacji rejestru REGON (w zakresie skreśleń osób fizycznych wpisanych do rejestru) informacji o zgonach osób fizycznych pozyskanych z Powszechnego Elektronicznego Systemu Ewidencji Ludności (PESEL). W 2011 r. po raz pierwszy dokonano aktualizacji rejestru REGON w oparciu o informacje z rejestru PESEL,
- 2) zmiany prawne dotyczące rejestracji działalności gospodarczej podejmowanej przez osoby fizyczne. Od 1 lipca 2011 r. rozpoczęła działalność Centralna Ewidencja i Informacja o Działalności Gospodarczej (CEIDG) prowadzona przez Ministerstwo Gospodarki w formie elektronicznej. Jednocześnie do dnia 31 grudnia 2011 r. trwało przenoszenie do CEIDG danych o przedsiębiorcach (aktywnych oraz tych, którzy zawiesili prowadzenie działalności gospodarczej) wpisanych do gminnych ewidencji działalności gospodarczej. W trakcie tego procesu gminy porządkowały zasób zgromadzony w ewidencji działalności gospodarczej, w tym dokonywały skreśleń z ewidencji działalności gospodarczej osób, które zakończyły prowadzenie działalności gospodarczej,
- 3) przeprowadzenie w 2011 r. wyborów do sejmu i senatu skutkowało znacznym wpływem na wzrost liczby podmiotów nowo wpisanych jak i wykreślonych z rejestru REGON w grupie podmiotów gospodarki narodowej zaliczanych do sekcji „administracja publiczna i obrona narodowa; obowiązkowe zabezpieczenia społeczne”, ponieważ dokonywano stosownych zgłoszeń do rejestru REGON w zakresie wpisów i skreśleń biur poselskich i senatorskich oraz komitetów wyborczych.

Publikacja prezentuje podmioty gospodarki narodowej zarejestrowane w rejestrze REGON (bez osób fizycznych prowadzących indywidualne gospodarstwa rolne) według:

- sektorów własności,
- form prawnych,
- rodzaju kapitału (dotyczy danych o liczbie spółek handlowych),
- sekcji i działów Polskiej Klasyfikacji Działalności (PKD) 2007,
- liczby pracujących,
- podregionów, powiatów i gmin.

Dane nie obejmują jednostek lokalnych (zakładów, oddziałów, filii).

W tablicach przedstawiających dane według klas wielkości prezentowane są podmioty według przewidywanej, a nie faktycznej liczby pracujących, gdyż nie obowiązuje ustawowy obowiązek aktualizacji informacji podanej przy pierwszym zgłoszeniu o wpis do rejestru REGON. Za jednostkę małą uważa się podmiot o liczbie pracujących do 9 osób, średnią od 10 do 49 osób, dużą 50 osób i więcej.

2. OBJAŚNIENIA PODSTAWOWYCH POJĘĆ

2.1. Pojęcia związane z podmiotowością rejestru REGON

Podmiot gospodarki narodowej – osoba prawna, jednostka organizacyjna niemająca osobowości prawnej oraz osoba fizyczna prowadząca działalność gospodarczą. W systemie REGON pojęcie podmiotu gospodarki narodowej jest tożsame z pojęciem **jednostki prawnej**. Posiadanie osobowości prawnej nie jest kryterium określenia podmiotu jako jednostki prawnej.

2.2. Pojęcia związane z klasyfikacją podstawowych form prawnych

Osobowość prawna – zdolność prawna oraz zdolność do czynności prawnych przyznawana osobom prawnym przez ustawę. Jednostka organizacyjna uzyskuje osobowość prawną z chwilą jej wpisu do właściwego rejestru, chyba że przepisy szczególne stanowią inaczej.

Podstawowa forma prawna – kategoria określająca status jednostki prowadzącej działalność; jest on oznaczany poprzez przymiot posiadania lub nieposiadania osobowości prawnej (w przypadku jednostek organizacyjnych) lub poprzez przymiot posiadania zdolności do czynności prawnych (w przypadku osoby fizycznej).

Osoba prawna – jednostka organizacyjna, której przepisy szczególne przyznają osobowość prawną.

Typowymi osobami prawnymi są:

- spółki kapitałowe (akcyjne, z o.o.),
- spółdzielnie,
- przedsiębiorstwa państwowe,
- agencje rządowe (państwowe osoby prawne),
- partie polityczne,
- związki zawodowe,
- związki pracodawców,
- stowarzyszenia rejestrowe,
- i inne (patrz schemat ilustrujący podział podmiotów gospodarki narodowej według kryterium podstawowych i szczególnych form prawnych).

Szczególnymi osobami prawnymi są: Skarb Państwa, gminy, powiaty, województwa samorządowe, kościoły i związki wyznaniowe. Osoba prawna jest jednym z trzech typów jednostek prawnych.

Jednostka organizacyjna niemająca osobowości prawnej – do tej grupy zaliczane są zarówno jednostki organizacyjne niebędące osobami prawnymi, którym ustawa nie przyznaje zdolności prawnej (np. spółki cywilne, stowarzyszenia zwykłe), jak i jednostki organizacyjne niewyposażone przez prawo w osobowość prawną, którym przysługuje zdolność prawna (np. spółka jawna, partnerska, komandytowa, komandytowo-akcyjna). Jednostki organizacyjne niemające osobowości prawnej, którym ustawa przyznała zdolność prawną są podmiotami prawa. Oznacza to, że mogą w pełnym zakresie uczestniczyć w obrocie gospodarczym, być podmiotami stosunków prawnych. Na podstawowe atrybuty podmiotowości prawnej składają się: nabywanie praw, zaciąganie zobowiązań (we własnym imieniu). Szczególnymi jednostkami niemającymi osobowości prawnej są jednostki budżetowe (urzędy władzy rządowej i samorządowej, kontroli, wymiaru sprawiedliwości) oraz powoływane dla wykonywania zadań Państwa lub samorządu terytorialnego inne jednostki organizacyjne takie jak: szkoły, inspekcje, sądy, itd. Jednostka organizacyjna niemająca osobowości prawnej jest jednym z trzech typów jednostek prawnych.

Osoba fizyczna prowadząca działalność gospodarczą – w rejestrze REGON jest to osoba fizyczna będąca przedsiębiorcą w rozumieniu ustawy z dnia 2 lipca 2004 r. o swobodzie działalności gospodarczej i inna osoba fizyczna prowadząca działalność na własny rachunek w celu osiągnięcia zysku oraz osoba fizyczna prowadząca indywidualne gospodarstwo rolne. Osoba fizyczna prowadząca działalność gospodarczą jest jednym z trzech typów jednostek prawnych wpisywanych do rejestru REGON.

2.3. Wybrane pojęcia związane z klasyfikacją szczególnych form prawnych

Wspólnota samorządowa – w systemie REGON pod tym pojęciem klasyfikowane są następujące osoby prawne: województwo, powiat, gmina, stowarzyszenie gmin, związek gmin, związki powiatów, stowarzyszenie powiatów.

Skarb Państwa – osoba prawna szczególnego rodzaju, która w stosunkach cywilnoprawnych jest podmiotem praw i obowiązków dotyczących mienia państwowego nienależącego do innych państwowych osób prawnych. Bierze udział w obrocie cywilnoprawnym nie jako całość, ale przez swoje tzw. stacjonary fiskalne będące określonymi jednostkami organizacyjnymi.

Spółka – określony w umowie związek dwóch lub więcej osób utworzony dla osiągnięcia wspólnego celu, głównie gospodarczego.

Spółka handlowa – spółka, której utworzenie, organizację, funkcjonowanie, rozwiązywanie, łączenie, podział, przekształcenie reguluje Kodeks spółek handlowych. Spółki handlowe dzielą się na osobowe (jawne, partnerskie, komandytowe, komandytowo-akcyjne) i kapitałowe (akcyjne, z ograniczoną odpowiedzialnością). Mają one obowiązek uzyskania wpisu do Krajowego Rejestru Sądowego.

- spółka akcyjna – spółka kapitałowa, będąca osobą prawną, która działa opierając się na kapitale zakładowym podzielonym na akcje. Akcja poza tym, że jest udziałem (ułamkiem) w kapitale zakładowym, ogółem praw i obowiązków akcjonariusza, wynikającym z jego uczestnictwa w spółce, jest papierem wartościowym. Spółka akcyjna może powstać w każdym celu dozwolonym przez prawo.
- spółka z ograniczoną odpowiedzialnością – spółka handlowa o kapitałowym charakterze, mająca osobowość prawną, działająca w oparciu o kapitał zakładowy podzielony na udziały, ponosząca odpowiedzialność całym swoim majątkiem za zobowiązania spółki. Spółka z o.o. może być utworzona w każdym celu dozwolonym przez prawo. Wspólnicy nie odpowiadają za zobowiązania spółki, ale ponoszą ryzyko wniesionymi do spółki wkładami.
- spółka partnerska – spółka osobowa tworzona przez wspólników tylko w celu wykonywania wolnego zawodu w spółce prowadzącej przedsiębiorstwo pod własną firmą. Wspólnikami, zwanymi w spółce partnerskiej partnerami, mogą być tylko osoby fizyczne uprawnione do wykonywania wolnych zawodów takich jak np. adwokat, aptekarz, architekt, lekarz. Partnerzy ponoszą odpowiedzialność za ogólne – niezwiązane z wykonywaniem wolnych zawodów – zobowiązania spółki (np. remont lokalu). Odpowiedzialność partnerów jest w tych ostatnich przypadkach odpowiedzialnością nieograniczoną, osobistą, solidarną i subsydiarną. Partner nie ponosi odpowiedzialności za zobowiązania spółki w związku z wykonywaniem przez pozostałych partnerów wolnego zawodu w spółce, jak również za zobowiązania spółki będące następstwem działań lub zaniechań osób zatrudnionych przez spółkę na podstawie umowy o pracę lub innego stosunku prawnego, które podlegały kierownictwu innego partnera przy świadczeniu usług związanych z przedmiotem działalności spółki.

- spółka jawna – spółka osobowa prowadząca pod własną firmą przedsiębiorstwo zarobkowe, niebędąca inną spółką handlową. Wspólnikiem w spółce mogą być osoby fizyczne, osoby prawne, a także inne handlowe spółki osobowe. Spółka jawna ponosi odpowiedzialność za własne zobowiązania i nie ponosi odpowiedzialności za zobowiązania wspólników. Z kolei wspólnicy ponoszą solidarną i subsydiarną odpowiedzialność za zobowiązania spółki bez ograniczenia, całym swoim majątkiem. Solidarność zobowiązania oznacza, że każdy ze wspólników z innymi wspólnikami wespół ze spółką odpowiada za całość długu. W przypadku spełnienia świadczenia przez któregoś ze wspólników lub niektórych z nich, albo wszystkich, ale nie w częściach równych, przysługuje im wzajemne prawo do rozliczeń regresowych. Subsydiarność oznacza, że wierzyciel spółki może prowadzić egzekucję z majątku wspólnika, w przypadku gdy egzekucja z majątku spółki okaże się bezskuteczna.
- spółka komandytowa – spółka osobowa mająca na celu prowadzenie przedsiębiorstwa pod własną firmą, w której wobec wierzycieli za zobowiązania spółki, co najmniej jeden wspólnik odpowiada bez ograniczenia (komplementariusz), a odpowiedzialność co najmniej jednego wspólnika (komandytariusza) jest ograniczona. Wspólnikami mogą być osoby fizyczne, osoby prawne i inne podmioty mające zdolność prawną. odpowiedzialność komplementariusza jest odpowiedzialnością osobistą, nieograniczoną, solidarną i subsydiarną. Odpowiedzialność komandytariusza jest ograniczona do wysokości sumy komandytowej.
- spółka komandytowo-akcyjna – spółka osobowa mająca na celu prowadzenie przedsiębiorstwa pod własną firmą, w której wobec wierzycieli za zobowiązania spółki, co najmniej jeden wspólnik odpowiada bez ograniczenia (komplementariusz), a co najmniej jeden wspólnik jest akcjonariuszem. Spółka komandytowo-akcyjna jest konstrukcją zawierającą w istocie elementy spółki jawnej i akcyjnej. Odpowiedzialność komplementariusza jest odpowiedzialnością nieograniczoną, osobistą, solidarną i subsydiarną. Komplementariuszem mogą być osoby prawne, spółki osobowe oraz osoby fizyczne. Akcjonariuszem może być osoba prawna, handlowa spółka osobowa, osoba fizyczna. Nie może nim być spółka cywilna. Akcjonariusz nie ponosi odpowiedzialności za zobowiązania spółki, ale ponosi ryzyko majątkowe związane z wnoszonymi do spółki wkładami. W niniejszym opracowaniu w zestawieniach dotyczących spółek według rodzaju kapitału sumy danych nie równają się ogólnej liczbie spółek, gdyż spółki o kapitale mieszanym występują w dwóch lub więcej rubrykach.

Spółka (akcyjna, z o.o.) z udziałem kapitału: Skarbu Państwa, państwowych osób prawnych, samorządu terytorialnego, krajowych osób fizycznych lub prywatnych osób prawnych, zagranicznych osób prawnych lub fizycznych – spółka prawa handlowego, w której przynajmniej jedna akcja (udział) należy odpowiednio: do Skarbu Państwa, państwowej osoby prawnej, samorządu terytorialnego, osoby fizycznej lub prywatnej osoby prawnej, osoby fizycznej zagranicznej lub zagranicznej osoby prawnej.

Spółka (akcyjna, z o.o.) z udziałem jednorodnego kapitału: Skarbu Państwa, państwowych osób prawnych, samorządu terytorialnego, krajowych osób fizycznych lub prywatnych osób prawnych, zagranicznych osób prawnych lub fizycznych – jest to spółka odpowiednio: Skarbu Państwa, samorządu terytorialnego, osób fizycznych lub prywatnych osób prawnych, fizycznych osób zagranicznych lub prawnych. Przyjęcie kryterium „jednorodności” wnoszonego do spółki kapitału umożliwia stosowanie takich pojęć jak „jednoosobowa spółka Skarbu Państwa” lub „jednoosobowa spółka gminy”.

Spółka cywilna – stosunek zobowiązaniowy łączący strony (wspólników), przez który wspólnicy zobowiązują się dążyć do osiągnięcia wspólnego celu gospodarczego przez działanie w sposób oznaczony, w szczególności przez wniesienie wkładów. Wkłady wspólników mogą przybrać różne formy, ale muszą mieć wartość majątkową. Spółka ta jest jednostką organizacyjną niebędącą osobą prawną, której ustawa nie przyznała zdolności prawnej, a zatem nie jest podmiotem prawa. Przedsiębiorcami w rozumieniu przepisów o działalności gospodarczej są wspólnicy spółki cywilnej. Spółka cywilna podlega wpisowi do rejestru REGON.

Spółka inna – formy organizacyjne zrzeszające osoby fizyczne lub prawne, utworzone dla wykonywania określonej działalności. Spółki te działają w oparciu o przepisy odrębnych ustaw, które nadają im osobowość prawną. Zalicza się tu m.in. spółki wodne, spółki gruntowe, towarzystwa ubezpieczeń wzajemnych.

Przedsiębiorstwo państwowe – samodzielny, samorządny i samofinansujący się przedsiębiorca posiadający osobowość prawną, tworzony przez organ założycielski (naczelne oraz centralne organy administracji państwowej, Narodowy Bank Polski lub banki państwowe). Podstawą prawną działania jest ustawa z dnia 25 września 1981 r. o przedsiębiorstwach państwowych lub odrębna ustawa nadająca konkretnemu przedsiębiorstwu państwowemu osobowość prawną. Podlega obowiązkowi wpisu do Krajowego Rejestru Sądowego.

Państwowa jednostka organizacyjna – jednostka utworzona przez organ państwa do wykonywania zadań i celów państwa, której status, zasięg działania i kompetencje określone zostały w ustawie, a jej działalność jest finansowana z budżetu państwa. Są to np. jednostki badawczo-rozwojowe, Polska Akademia Nauk.

Gminna, powiatowa, wojewódzka jednostka organizacyjna – jednostka prawna nieposiadająca osobowości prawnej powoływana decyzjami administracyjnymi samorządu terytorialnego w oparciu o przepisy ustawy o finansach publicznych i innych ustaw.

Spółdzielnia – dobrowolne zrzeszenie nieograniczonej liczby osób, o zmiennym składzie osobowym i zmiennym funduszu udziałowym, które w interesie swoich członków prowadzi wspólną działalność gospodarczą i może również prowadzić działalność społeczną i oświatowo-kulturalną. Podstawą prawną działania jest ustawa z dnia 16.09.1982 r. Prawo spółdzielcze, inne ustawy oraz zarejestrowany statut. Spółdzielnia nabywa osobowość prawną z chwilą wpisania jej do Krajowego Rejestru Sądowego.

Fundacja – osoba prawna, której działalność oparta jest na majątku przekazanym przez założyciela-fundatora (osoby fizyczne niezależnie od ich obywatelstwa i miejsca zamieszkania bądź osoby prawne mające siedziby w Polsce lub za granicą) i bieżących wpłatach (dotacjach), ustanowiona dla realizacji zgodnych z podstawowymi interesami Rzeczypospolitej Polskiej celów społecznie lub gospodarczo użytecznych, w szczególności takich, jak: ochrona zdrowia, rozwój gospodarki i nauki, oświata i wychowanie, kultura i sztuka, opieka i pomoc społeczna, ochrona środowiska oraz opieka nad zabytkami. Fundacja działa na podstawie ustawy z 6.04.1984 r. o fundacjach i statutu. Uzyskuje osobowość prawną z chwilą wpisania do Krajowego Rejestru Sądowego.

Fundusz – instytucja rozporządzająca wyodrębnionym zasobem środków finansowych bądź majątkowych przeznaczonych na z góry oznaczony cel, tworzona w drodze ustawy i działająca w zorganizowanej formie funduszu. Fundusz może działać jako osoba prawna lub stanowić wyodrębniony rachunek bankowy, którym dysponuje organ wskazany w ustawie tworzącej fundusz. Przepisy prawa przewidują kilka rodzajów funduszy: fundusze celowe, fundusze emerytalne, fundusze inwestycyjne.

UWAGA: Nazwa „fundusz” występuje także w oznaczeniu jednostek organizacyjnych niemających formy prawnej „fundusz”, lecz działających w innych formach prawnych np. spółki akcyjnej, stowarzyszenia itp.

Stowarzyszenie – osoba prawna będąca dobrowolnym samorządnym trwałym zrzeszeniem obywateli, mającym cele niezarobkowe, umożliwiającym członkom prawo do czynnego uczestniczenia w życiu publicznym oraz realizację indywidualnych zainteresowań. Stowarzyszenie określa samorządnie swoje cele, programy działania i struktury organizacyjne, a także uchwała akty wewnętrzne dotyczące jego działania; opiera swoją działalność na pracy społecznej członków, a do prowadzenia swych spraw może zatrudniać pracowników.

Organizacja społeczna oddzielnie nie wymieniona – podmiot działający w oparciu o ustawy lub umowy międzynarodowe, z mocy których powstał, nie ujęty w grupach „stowarzyszenia” lub „partie polityczne”. Organizacjami społecznymi ujmowanymi w tej grupie są np. Polski Czerwony Krzyż, Polski Związek Łowiecki.

Partia polityczna – dobrowolna organizacja, występująca pod określoną nazwą, stawiająca sobie za cel udział w życiu publicznym poprzez wywieranie metodami demokratycznymi wpływu na kształtowanie polityki państwa lub sprawowanie władzy publicznej. Partia polityczna nabywa osobowość prawną z chwilą wpisania do ewidencji partii politycznych. Podstawą działania jest ustawa z dnia 27.06.1997 r. o partiach politycznych oraz statut.

Związek zawodowy – dobrowolna i samorządna organizacja ludzi pracy, powołana do reprezentowania i obrony ich praw, interesów zawodowych i socjalnych, która jest niezależna w swojej działalności statutowej od pracodawców, administracji państwowej i samorządu terytorialnego oraz od innych organizacji. Związek zawodowy oraz jego jednostki organizacyjne wskazane w statucie nabywają osobowość prawną z dniem zarejestrowania w Krajowym Rejestrze Sądowym. Podstawą prawną działania związków zawodowych jest ustawa z dnia 23.05.1991 r. o związkach zawodowych.

Organizacja pracodawców – samorządne i niezależne w swej działalności statutowej od organów administracji rządowej, samorządu terytorialnego oraz innych organizacji, związki pracodawców, ich federacje i konfederacje tworzone przez pracodawców, w celu ochrony praw i reprezentowania interesów zrzeszonych członków wobec związków zawodowych pracowników, organów władzy i administracji państwowej oraz organów samorządu terytorialnego. Związek pracodawców nabywa osobowość prawną z dniem zarejestrowania w Krajowym Rejestrze Sądowym. Podstawą prawną działania jest ustawa z dnia 23.05.1991 r. o organizacjach pracodawców.

Samorząd gospodarczy jest jednym z rodzajów tzw. samorządu specjalnego. Jest organizacyjną formą dobrowolnego zrzeszania się przedsiębiorców w celu reprezentowania ich interesów wobec władz państwowych i samorządu terytorialnego oraz organizowania rozmaitych działań sprzyjających rozwojowi przedsiębiorczości i rzemiosła. W Polsce działa on poprzez organizacje przedsiębiorców – izby gospodarcze oraz organizacje samorządu gospodarczego rzemiosła, które uzyskują osobowość prawną z chwilą wpisania do Krajowego Rejestru Sądowego. Podstawą prawną działania jest ustawa z dnia 30.05.1989 r. o izbach gospodarczych oraz ustawa z dnia 22.03.1989 r. o rzemiośle.

Samorząd zawodowy jest organizacyjną formą zrzeszania się obywateli opartą na wspólnotcie zawodowej, powstałą w celu reprezentowania interesów osób wykonujących zawody wymagające szczególnego zaufania społecznego wobec instytucji państwa, prowadzenia doskonalenia zawodowego oraz ochrony socjalnej swoich członków.

Wspólnota mieszkaniowa – tworzy ją ogół właścicieli, których lokale wchodzi w skład określonej nieruchomości. Wspólnota mieszkaniowa może nabywać prawa i zaciągać zobowiązania, pozywać i być pozwana, a zatem jako jednostka organizacyjna niebędąca osobą prawną, której ustawa przyznała zdolność prawną, jest podmiotem stosunków cywilnoprawnych. Jest to jednostka organizacyjna, której powstanie nie zostało uzależnione od dokonania czynności prawnej; powstaje ex lege z chwilą wyodrębnienia w danej nieruchomości lokalu, którego właścicielem jest inna osoba niż właściciel nieruchomości.

2.4. Pojęcia związane z klasyfikacją form własności

Rodzaj własności – pojęcie stosowane w metodologii rejestru REGON pozwalające wyróżnić typy grup właścicieli. W prawie polskim wyróżnia się następujące rodzaje własności:

- własność Skarbu Państwa,
- własność jednostek samorządu terytorialnego,
- własność państwowych osób prawnych,
- własność krajowych osób fizycznych,
- własność pozostałych krajowych jednostek prywatnych,
- własność podmiotów zagranicznych.

Forma własności – pojęcie stosowane w metodologii rejestru REGON pozwalające określić stopień „posiadania” przez podmiot kapitału. Wyróżnia się formy własności:

- czystą, co oznacza posiadanie kapitału w 100% przez jeden podmiot lub więcej podmiotów, pod warunkiem, iż wszystkie one reprezentują ten sam rodzaj własności,
- mieszaną, co oznacza posiadanie kapitału przez dwa lub więcej podmiotów, pod warunkiem, że reprezentują one co najmniej dwa różne rodzaje własności.

Sektor własnościowy – pojęcie stosowane w metodologii rejestru REGON pozwalające grupować podmioty gospodarki narodowej z punktu widzenia prawa własności. Wyróżnia się sektor publiczny (mienie zaliczanych do niego podmiotów w całości lub w przeważającej części należy do Państwa lub samorządu terytorialnego) oraz sektor prywatny (mienie zaliczanych do niego podmiotów w całości lub w przeważającej części należy do prywatnych właścicieli – osób fizycznych lub prawnych).

2.5. Pojęcia związane z klasyfikacją form finansowania

Jednostka budżetowa – jednostka organizacyjna sektora finansów publicznych tworzona odpowiednio przez ministra (kierownika urzędu centralnego), wojewodę lub organ stanowiący jednostki samorządu terytorialnego (marszałka wojewódzkiego, starostę, wójta/prezydenta/burmistrza), pokrywająca swoje wydatki bezpośrednio z budżetu i odprowadzająca pobrane dochody na rachunek odpowiedniego budżetu (Państwa lub samorządu terytorialnego). Jednostka budżetowa nie ma osobowości prawnej. Jest jednostką samodzielnie bilansującą.

Zakład budżetowy – jednostka organizacyjna w sferze finansów publicznych tworzona odpowiednio przez ministra (kierownika urzędu centralnego), wojewodę lub organ stanowiący jednostki samorządu terytorialnego (marszałka wojewódzkiego, starostę, wójta/prezydenta/burmistrza). Zakład budżetowy:

- odpłatnie wykonuje wyodrębnione zadania,
- pokrywa koszty swej działalności z przychodów własnych.

Zakład budżetowy może być wyposażony lub nie w osobowość prawną. Jest jednostką samodzielnie bilansującą.

2.6. Pojęcia związane z klasyfikacją rodzajów działalności (PKD)

Polska Klasyfikacja Działalności (PKD 2007) – wprowadzona Rozporządzeniem Rady Ministrów z dnia 24 grudnia 2007 r. w sprawie Polskiej Klasyfikacji Działalności (PKD) (Dz. U. 251, poz. 1885 z późn. zm.). PKD 2007 opracowano na podstawie statystycznej klasyfikacji działalności gospodarczej NACE Rev. 2, z którą zachowuje pełną spójność i porównywalność metodologiczną, pojęciową, zakresową i kodową.

W niniejszym opracowaniu w oparciu o PKD dokonano dodatkowego grupowania podmiotów gospodarczych, ujmując pod pojęciem „Przemysł” sekcje: „Górnictwo i wydobywanie”, „Przetwórstwo przemysłowe”, „Wytwarzanie i zaopatrywanie w energię elektryczną, gaz, parę wodną i gorącą wodę ” oraz „Dostawa wody; gospodarowanie ściekami i odpadami; rekultywacja ”.

2.6. Pojęcia związane z podziałem NTS

Nomenklatura Jednostek Terytorialnych do Celów Statystycznych (NTS) – utworzona Rozporządzeniem Rady Ministrów z dnia 14 listopada 2007 r. (Dz. U. Nr 214, poz. 1573, z późn. zm.) – została opracowana na podstawie rozporządzenia (WE) nr 1059/2003 Parlamentu Europejskiego i Rady z dnia 26 maja 2003 r. w sprawie ustalenia wspólnej klasyfikacji Jednostek Terytorialnych do Celów Statystycznych (NUTS) (Dz. Urz. UE. L 154 z 21.06.2003, str. 1; Dz. Urz. UE Polskie wydanie specjalne, rozdz. 14, t. 1, str. 196, z późn. zm.).

Nomenklatura Jednostek Terytorialnych do Celów Statystycznych (NTS) dzieli Polskę na terytorialne, hierarchicznie powiązane jednostki na 5 poziomach, z czego:

- 3 określono jako poziomy regionalne,
- 2 określono jako poziomy lokalne.

Poziomy regionalne obejmują swym zasięgiem:

- Poziom 1 – regiony,
- Poziom 2 – województwa,
- Poziom 3 – podregiony.

Poziomy lokalne obejmują swym zasięgiem:

- Poziom 4 – powiaty,
- Poziom 5 – gminy.