



Urząd Statystyczny w Olsztynie
Statistical Office in Olsztyn

Informacje i opracowania
statystyczne
*Statistical information
and elaborations*

**ZMIANY STRUKTURALNE GRUP PODMIOTÓW
GOSPODARKI NARODOWEJ
W REJESTRZE REGON
W WOJEWÓDZTWIE WARMIŃSKO-MAZURSKIM, 2014 R.**

*STRUCTURAL CHANGES OF GROUPS OF ENTITIES
OF THE NATIONAL ECONOMY
IN THE REGON REGISTER
IN WARMIŃSKO-MAZURSKIE VOIVODSHIP, 2014*

OLSZTYN 2015

Zespół redakcyjny:

Editorial board:

Przewodniczący
President

Janusz Pappelbon

Redaktor główny
Editor-in-chief

Elżbieta Lorek

Członkowie
Members

Monika Borawska, Jacek Grzelak,
Eliza Panfiłow

Sekretarz
Secretary

Agnieszka Wobolewicz

Redakcja merytoryczna
Essential editing
Warmińsko-Mazurski Ośrodek
Badań Regionalnych
Warmińsko-Mazurski
Centre for Regional Surveys

Anna Rajkiewicz

Skład komputerowy i grafika
Type setting and graphic

Marcin Błaszczyk, Ludwika Koniarz

Przy publikowaniu danych Urzędu Statystycznego prosimy o podanie źródła

When publishing Statistical Office data please indicate source

Publikacja dostępna w Internecie
Publication available at website

<http://olsztyn.stat.gov.pl>

URZĄD STATYSTYCZNY W OLSZTYNIE
10-959 Olsztyn ul. Kościuszki 78/82
tel. 89 524-36-66; fax 89 524-36-67
<http://olsztyn.stat.gov.pl>
e-mail: SekretariatUSOls@stat.gov.pl

PRZEDMOWA

Niniejsze opracowanie jest kolejną edycją publikacji dotyczącej podmiotów gospodarki narodowej wydawanej przez Urząd Statystyczny w Olsztynie w latach poprzednich.

Źródłem publikowanych danych jest Krajowy Rejestr Urzędowy Podmiotów Gospodarki Narodowej REGON prowadzony przez Prezesa GUS zgodnie z przepisami ustawy z dnia 29 czerwca 1995 r. o statystyce publicznej (Dz. U. z 2012 r., poz. 591, z późniejszymi zmianami) oraz rozporządzeniem Rady Ministrów z dnia 27 lipca 1999 r. w sprawie sposobu i metodologii prowadzenia i aktualizacji rejestru podmiotów gospodarki narodowej.

Publikacja zawiera informacje o podmiotach wpisanych do rejestru REGON zgrupowanych według różnych kryteriów. Zróżnicowane przekroje prezentacji podmiotów gospodarki narodowej oraz porównanie do lat poprzednich umożliwiają obserwację i analizę zmian zachodzących w strukturze podmiotów gospodarki narodowej. Prezentowane zmiany dotyczą m.in. sektora własności, rodzaju prowadzonej działalności, wielkości oraz form prawnych jednostek.

Opracowanie składa się z uwag metodycznych oraz tablic statystycznych i wykresów. Informacje zaprezentowano w podziale na podregiony, powiaty i gminy, a także na tle innych województw w kraju.

Dążąc do udoskonalania kolejnych edycji publikacji, będziemy Państwu wdzięczni za wszelkie uwagi i sugestie dotyczące zarówno zakresu tematycznego, jak i sposobu prezentacji danych.

Dyrektor

Urzędu Statystycznego w Olsztynie

Marek Morze

Olsztyn, marzec 2015 r.

PREFACE

This edition is a continuation of the publication of the national economy entities issued by the Statistical Office in Olsztyn in previous years.

The source of the published data constitutes the National Official Business Register, REGON conducted by the Central Statistical Office (GUS) President on ground of the Law dated June 29th, 1995 on official statistics (Journal of Laws of 2012, item 591, with later amendments) and the Regulation of the Council of Ministers of July 27th, 1999 on the mode and methodology of running and updating of business register.

The publication contains information about entities recorded in the REGON register grouped by different criteria. Diverse cross-section presentation and comparing data to previous years allow the observations and analysis of changes in the structure of the national economy entities. Presented changes concerns among others: ownership sector, kind of activity, size and legal forms of entities.

The elaboration consists of methodological notes, as well as statistical tables and graphs. Information are presented by units of territorial division: subregions, powiats and gminas as well as against the background of other voivodships in the country.

Tending to improve next editions of the publication, we will be grateful for any comments and suggestions relating to the thematic scope as well as the way of data presentation.

*Director
of the Statistical Office in Olsztyn*

Marek Morze

SPIS TREŚCI

CONTENTS

		Tabl. Table	Str. Page
Przedmowa	<i>Preface</i>	x	3
Uwagi metodyczne	<i>Methodolical notes</i>	x	9
Podmioty gospodarki narodowej według podstawowych i szczególnych form prawnych w rejestrze REGON (schemat) ..	<i>Entities of the national economy by general and particular legal forms in the REGON register (scheme)</i>	x	16
WOJEWÓDZTWO			
Zmiany w liczbie podmiotów gospodarki narodowej według sektorów własności i form prawnych	<i>Changes in the number of entities of the national economy by ownership sectors and legal forms</i>	1	17
Zmiany w liczbie podmiotów gospodarki narodowej według sekcji PKD	<i>Changes in the number of entities of the national economy by PKD sections</i>	2	20
Zmiany w liczbie podmiotów gospodarki narodowej według przewidywanej liczby pracujących	<i>Changes in the number of entities of the national economy by estimated number of employed</i>	3	23
Podmioty gospodarki narodowej według wybranych form prawnych na 10 tys. ludności	<i>Entities of the national economy by selected legal forms per 10 thous. of population</i>	4	24
Podmioty gospodarki narodowej według wybranych form prawnych oraz sekcji PKD	<i>Entities of the national economy by selected legal forms and PKD sections</i> ..	5	25
Podmioty gospodarki narodowej według przewidywanej liczby pracujących oraz sekcji PKD w 2014 r.	<i>Entities of the national economy by estimated number of employed and PKD sections in 2014</i>	6	28
Podmioty gospodarki narodowej według przewidywanej liczby pracujących, podstawowej formy prawnej oraz sekcji PKD	<i>Entities of the national economy by estimated number of employed, basic legal form and PKD sections</i>	7	30
Podmioty gospodarki narodowej nowo zarejestrowane według wybranych form prawnych oraz sekcji PKD w 2014 r.	<i>Newly registered entities of the national economy by selected legal forms and PKD sections in 2014</i>	8	33
Podmioty gospodarki narodowej wyrejestrowane według wybranych form prawnych oraz sekcji PKD w 2014 r.	<i>Deleted entities of the national economy by selected legal forms and PKD sections in 2014</i>	9	36
Spółki handlowe według form prawnych oraz sekcji PKD	<i>Commercial companies by legal forms and PKD sections</i>	10	39
Spółki handlowe według rodzaju kapitału oraz form prawnych	<i>Commercial companies by type of capital and legal forms</i>	11	42
Podmioty gospodarki narodowej z zawieszoną działalnością według wybranych form prawnych oraz sekcji PKD w 2014 r.	<i>Entities of the national economy with suspended activity by selected legal forms and PKD sections in 2014</i>	12	43
Podmioty gospodarki narodowej według wybranych form prawnych i województw w 2014 r.	<i>Entities of the national economy by selected legal forms and voivodships in 2014</i>	13	46
Podmioty gospodarki narodowej według wybranych form prawnych – lokata województwa warmińsko-mazurskiego na tle kraju w 2014 r.	<i>Entities of the national economy by selected legal forms – position of warmińsko-mazurskie voivodship against the background of the country in 2014</i>	14	47

		Tabl. Table	Str. Page
PODREGIONY POWIATY GMINY	SUBREGIONS POWIATS GMINAS		
Podmioty gospodarki narodowej według wybranych form prawnych oraz podregionów, powiatów i gmin w 2014 r.	<i>Entities of the national economy by selected legal forms and subregions, powiats and gminas in 2014</i>	1(15)	48
Podmioty gospodarki narodowej według wybranych sekcji PKD oraz podregionów, powiatów i gmin w 2014 r.	<i>Entities of the national economy by selected PKD sections and subregions, powiats and gminas in 2014</i>	2(16)	58
Podmioty gospodarki narodowej według przewidywanej liczby pracujących oraz podregionów i powiatów w 2014 r.	<i>Entities of the national economy by estimated number of employed and subregions and powiats in 2014</i>	3(17)	68
Podmioty gospodarki narodowej według wybranych form prawnych, przewidywanej liczby pracujących oraz podregionów i powiatów w 2014 r.	<i>Entities of the national economy by selected legal forms, estimated number of employed and subregions and powiats in 2014</i>	4(18)	69
Podmioty gospodarki narodowej według przewidywanej liczby pracujących, wybranych sekcji PKD oraz podregionów i powiatów w 2014 r.	<i>Entities of the national economy by estimated number of employed, selected PKD sections and subregions and powiats in 2014</i>	5(19)	70
Podmioty gospodarki narodowej nowo zarejestrowane według sekcji PKD oraz podregionów i powiatów w 2014 r.	<i>Newly registered entities of the national economy by PKD sections and subregions and powiats in 2014</i>	6(20)	91
Podmioty gospodarki narodowej wyrejestrowane według sekcji PKD oraz podregionów i powiatów w 2014 r.	<i>Deleted entities of the national economy by PKD sections and subregions and powiats in 2014</i>	7(21)	93
Osoby fizyczne według wybranych sekcji PKD oraz podregionów, powiatów i gmin w 2014 r.	<i>Natural persons by selected PKD sections and subregions, powiats and gminas in 2014</i>	8(22)	95
Spółki handlowe według form prawnych oraz podregionów i powiatów w 2014 r. ..	<i>Commercial companies by legal forms and subregions and powiats in 2014</i>	9(23)	105
Spółki handlowe według rodzaju kapitału oraz podregionów i powiatów w 2014 r. ..	<i>Commercial companies by type of capital and subregions and powiats in 2014</i>	10(24)	106
Podmioty gospodarki narodowej według wybranych form prawnych i powiatów w 2014 r.	<i>Entities of the national economy by selected legal forms and powiats in 2014</i>	11(25)	108
Podmioty gospodarki narodowej z zawieszoną działalnością według wybranych form prawnych i powiatów w 2014 r.	<i>Entities of the national economy with suspended activity by selected legal forms and powiats in 2014</i>	12(26)	109
Lokata powiatów w województwie warmińsko-mazurskim w 2014 r.	<i>Position of powiats in warmińsko-mazurskie voivodship in 2014</i>	13(27)	111
MAPY I WYKRESY	MAPS AND GRAPHS		
Podmioty gospodarki narodowej w latach 2005–2014	<i>Entities of the national economy in years 2005–2014</i>	x	112
Podmioty gospodarki narodowej według wybranych form prawnych w latach 2005–2014	<i>Entities of the national economy by selected legal forms in years 2005–2014 ..</i>	x	112
Podmioty gospodarki narodowej według przewidywanej liczby pracujących w latach 2005–2014	<i>Entities of the national economy by estimated number of employed in years 2005–2014</i>	x	113

		Tabl. Table	Str. Page
Struktura podmiotów gospodarki narodowej według wybranych sekcji PKD w latach 2013 i 2014	<i>Structure of entities of the national economy by selected PKD sections in years 2013 and 2014</i>	x	113
Podmioty gospodarki narodowej według wybranych sekcji PKD w latach 2013 i 2014	<i>Entities of the national economy by selected PKD sections in years 2013 and 2014</i>	x	114
Struktura działalności gospodarczej prowadzonej przez osoby fizyczne według wybranych sekcji PKD w 2014 r.	<i>Structure of economic activity conducted by natural persons by selected PKD sections in 2014</i>	x	114
Spółki handlowe według wybranych form prawnych w 2014 r.	<i>Commercial companies by selected legal forms in 2014</i>	x	115
Spółki handlowe według rodzaju kapitału w latach 2005 i 2014	<i>Commercial companies by type of capital in years 2005 and 2014</i>	x	115
Podmioty gospodarki narodowej na 10 tys. ludności według powiatów w 2014 r.	<i>Entities of the national economy per 10 thous. of population by powiats in 2014</i>	x	116
Osoby fizyczne prowadzące działalność gospodarczą na 10 tys. ludności według powiatów w 2014 r.	<i>Natural persons conducting economic activity per 10 thous. of population by powiats in 2014</i>	x	116
Podmioty gospodarki narodowej na 10 tys. ludności według województw w 2014 r. ..	<i>Entities of the national economy per 10 thous. of population by voivodships in 2014</i>	x	117
Osoby fizyczne prowadzące działalność gospodarczą na 10 tys. ludności według województw w 2014 r.	<i>Natural persons conducting economic activity per 10 thous. of population by voivodships in 2014</i>	x	117

**W wersji angielskiej: przedmowa, spis treści, tablice.
English version: preface, contents, tables.**

OBJAŚNIENIA ZNAKÓW UMOWNYCH
EXPLANATION OF SYMBOLS

- Kreska /-/
 (0,0)
 „W tym”
 „Of which”
 Znak Δ
- zjawisko nie wystąpiło.
magnitude zero.
 - zjawisko istniało w wielkości mniejszej od 0,05.
magnitude not zero, but less than 0,05 of a unit.
 - oznacza, że nie podaje się wszystkich składników sumy.
indicates that not all elements of the sum are given.
 - oznacza, że nazwy zostały skrócone w stosunku do obowiązującej klasyfikacji PKD 2007.
categories of applied PKD 2007 classification are presented in abbreviated form.

SKRÓTY NAZW SEKCJI PKD
ABBREVIATED NAMES OF PKD SECTIONS

skrót	pełna nazwa sekcji PKD	abbreviation	complete name of PKD section
Wytwarzanie i zaopatrywanie w energię elektryczną, gaz, parę wodną i gorącą wodę	Wytwarzanie i zaopatrywanie w energię elektryczną, gaz, parę wodną, gorącą wodę i powietrze do układów klimatyzacyjnych	x	<i>Electricity, gas, steam and air conditioning supply</i>
Dostawa wody; gospodarowanie ściekami i odpadami; rekultywacja	Dostawa wody; gospodarowanie ściekami i odpadami oraz działalność związana z rekultywacją	x	<i>Water supply; sewerage, waste management and remediation activities</i>
Handel; naprawa pojazdów samochodowych	Handel hurtowy i detaliczny; naprawa pojazdów samochodowych; włączając motocykle	<i>Trade; repair of motor vehicles</i>	<i>Wholesale and retail of motor and motorcycles vehicles</i>
Zakwaterowanie i gastronomia	Działalność związana z zakwaterowaniem i usługami gastronomicznymi	<i>Accommodation and catering</i>	<i>Accommodation and food service activities</i>
Obsługa rynku nieruchomości	Działalność związana z obsługą rynku nieruchomości	x	<i>Real estate activities</i>
Administrowanie i działalność wspierająca	Działalność w zakresie usług administrowania i działalność wspierająca	x	<i>Administrative and support service activities</i>

UWAGI METODYCZNE

1. ŹRÓDŁA I ZAKRES DANYCH

Krajowy rejestr urzędowy podmiotów gospodarki narodowej, zwany dalej rejestrem REGON prowadzony jest przez Prezesa GUS. Zasady prowadzenia rejestru REGON określają przepisy ustawy z dnia 29 czerwca 1995 r. o statystyce publicznej (Dz. U. z 2012 r., poz. 591 z późniejszymi zmianami) oraz przepisy rozporządzenia Rady Ministrów z dnia 27 lipca 1999 r. w sprawie sposobu i metodologii prowadzenia i aktualizacji rejestru podmiotów gospodarki narodowej, w tym wzorów wniosków, ankiet i zaświadczeń, oraz szczegółowych warunków i trybu współdziałania służb statystyki publicznej z innymi organami prowadzącymi rejestry i systemy informacyjne administracji publicznej (Dz. U. Nr 69 z 1999 r. poz. 763 z późniejszymi zmianami). Informacje zbierane w rejestrze nie są danymi statystycznymi (art. 41 ust. 3 ustawy o statystyce publicznej), co oznacza, że są one – z określonymi wyjątkami – jawne i ogólnodostępne.

Do rejestru REGON wpisywane są podmioty gospodarki narodowej (zwane dalej jednostkami prawnymi), czyli osoby prawne, jednostki organizacyjne niemające osobowości prawnej, osoby fizyczne prowadzące działalność gospodarczą oraz zgłoszone przez jednostkę prawną jednostki lokalne

Podstawową funkcją rejestru REGON jest identyfikowanie podmiotów gospodarki narodowej w sposób jednoznaczny i niepowtarzalny, co realizuje się poprzez nadawanie im numerów identyfikacyjnych REGON posiadających walor unikatowości.

Rejestr REGON jest bieżąco uaktualniany na podstawie danych przekazywanych z innych rejestrów oraz na podstawie wniosków zgłaszanych do urzędów statystycznych przez jednostki prawne zobowiązane do tego trybu zgłaszania informacji do rejestru REGON. Zgodnie z obowiązującymi przepisami prawa wpis, zmiana wpisu lub skreślenie z rejestru REGON dla:

- a) przedsiębiorców będących osobami fizycznymi następuje na podstawie danych z wniosku o wpis do Centralnej Ewidencji i Informacji o Działalności Gospodarczej prowadzonej przez ministra właściwego do spraw gospodarki. CEIDG przesyła do Głównego Urzędu Statystycznego odpowiednie dane zawarte we wniosku o wpis do CEIDG niezbędne dla uzyskania wpisu, zmiany lub skreślenia wpisu w krajowym rejestrze urzędowym podmiotów gospodarki narodowej (REGON),
- b) podmiotów wpisanych do Krajowego Rejestru Sądowego, z wyłączeniem rejestru dłużników niewypłacalnych i podmiotów, o których mowa w art. 49a ust. 1 o Krajowym Rejestrze Sądowym, następuje od 1 grudnia 2014 r. na podstawie danych przekazywanych do rejestru REGON drogą elektroniczną z KRS, a w zakresie danych uzupełniających wymienionych w art. 42, ust. 3a, pkt 2 ustawy o statystyce publicznej – na podstawie danych przekazywanych z CRP KEP,
- c) szkół lub placówek oświatowych następuje na podstawie danych przekazywanych do rejestru REGON drogą elektroniczną z bazy Systemu Informacji Oświatowej (SIO),
- d) pozostałych podmiotów gospodarki narodowej następuje na podstawie wniosku RG-OP (*wniosek o wpis do krajowego rejestru urzędowego podmiotów gospodarki narodowej, o zmianę cech objętych wpisem, o skreślenie wpisu osoby prawnej, jednostki organizacyjnej niemającej osobowości prawnej lub jej jednostki lokalnej*) lub RG-OF (*wniosek o wpis do krajowego rejestru urzędowego podmiotów gospodarki narodowej, o zmianę cech objętych wpisem, o skreślenie wpisu osoby fizycznej prowadzącej działalność gospodarczą lub jej jednostki lokalnej niepodlegających wpisowi do CEIDG*).

Ponadto od 2011 r. do aktualizacji rejestru REGON wykorzystywane są informacje dotyczące zgonów osób fizycznych pochodzące z Powszechnego Elektronicznego Systemu Ewidencji Ludności (PESEL).

Zgodnie z zakresem przedmiotowym rejestru REGON, określonym w art. 42 ust. 3 ustawy o statystyce publicznej, podmioty gospodarki narodowej opisywane są m. in. przez formę prawną, formę własności, rodzaj działalności wg Polskiej Klasyfikacji Działalności. Wymienione kategorie są w systemie rejestru REGON ujęte w uporządkowany układ stosownie do przepisów § 8 – 10 powołanego na wstępie rozporządzenia Rady Ministrów z dnia 27 lipca 1999 r.

Publikacja prezentuje podmioty gospodarki narodowej zarejestrowane w rejestrze REGON (bez osób fizycznych prowadzących indywidualne gospodarstwa rolne) według:

- sektorów własności,
- form prawnych,
- rodzaju kapitału (dotyczy danych o liczbie spółek handlowych),
- sekcji i działów Polskiej Klasyfikacji Działalności (PKD) 2007,
- liczby pracujących,
- podregionów, powiatów i gmin.

Dane nie obejmują jednostek lokalnych (zakładów, oddziałów, filii).

W tablicach przedstawiających dane według klas wielkości prezentowane są podmioty według przewidywanej, a nie faktycznej liczby pracujących, gdyż nie obowiązuje ustawowy obowiązek aktualizacji informacji podanej przy pierwszym zgłoszeniu o wpis do rejestru REGON. Za jednostkę małą uważa się podmiot o liczbie pracujących do 9 osób, średnią od 10 do 49 osób, dużą 50 osób i więcej.

W bazie rejestru REGON występują podmioty o niewypełnionych pozycjach dotyczących przewidywanej liczby pracujących, adresu siedziby/miejsca zamieszkania, rodzaju przeważającej działalności oraz formy własności. W związku z powyższym dane naliczane według w/w informacji mogą nie sumować się na liczbę ogółem.

2. OBJAŚNIENIA PODSTAWOWYCH POJĘĆ

2.1. Pojęcia związane z podmiotowością rejestru REGON

Podmiot gospodarki narodowej – osoba prawna, jednostka organizacyjna niemająca osobowości prawnej oraz osoba fizyczna prowadząca działalność gospodarczą. W systemie REGON pojęcie podmiotu gospodarki narodowej jest tożsame z pojęciem **jednostki prawnej**. Posiadanie osobowości prawnej nie jest kryterium określenia podmiotu jako jednostki prawnej.

2.2. Pojęcia związane z klasyfikacją podstawowych form prawnych

Osobowość prawna – zdolność prawna oraz zdolność do czynności prawnych przyznawana osobom prawnym przez ustawę. Jednostka organizacyjna uzyskuje osobowość prawną z chwilą jej wpisu do właściwego rejestru, chyba że przepisy szczególne stanowią inaczej.

Podstawowa forma prawna – kategoria określająca status jednostki prowadzącej działalność; jest on oznaczany poprzez przymiot posiadania lub nieposiadania osobowości prawnej (w przypadku jednostek organizacyjnych) lub poprzez przymiot posiadania zdolności do czynności prawnych (w przypadku osoby fizycznej).

Osoba prawna – jednostka organizacyjna, której przepisy szczególne przyznają osobowość prawną.

Typowymi osobami prawnymi są:

- spółki kapitałowe (akcyjne, z o.o.),
- spółdzielnie,
- przedsiębiorstwa państwowe,
- agencje rządowe (państwowe osoby prawne),
- partie polityczne,
- związki zawodowe,
- związki pracodawców,
- stowarzyszenia rejestrowe,
- i inne (patrz schemat ilustrujący podział podmiotów gospodarki narodowej według kryterium podstawowych i szczególnych form prawnych).

Szczególnymi osobami prawnymi są: Skarb Państwa, gminy, powiaty, województwa samorządowe, kościoły i związki wyznaniowe. Osoba prawna jest jednym z trzech typów jednostek prawnych.

Jednostka organizacyjna niemająca osobowości prawnej – do tej grupy zaliczane są zarówno jednostki organizacyjne niebędące osobami prawnymi, którym ustawa nie przyznaje zdolności prawnej (np. spółki cywilne, stowarzyszenia zwykłe), jak i jednostki organizacyjne niewyposażone przez prawo w osobowość prawną, którym przysługuje zdolność prawna (np. spółka jawna, partnerska, komandytowa, komandytowo-akcyjna). Jednostki organizacyjne niemające osobowości prawnej, którym ustawa przyznała zdolność prawną są podmiotami prawa. Oznacza to, że mogą w pełnym zakresie uczestniczyć w obrocie gospodarczym, być podmiotami stosunków prawnych. Na podstawowe atrybuty podmiotowości prawnej składają się: nabywanie praw, zaciąganie zobowiązań (we własnym imieniu). Szczególnymi jednostkami niemającymi osobowości prawnej są jednostki budżetowe (urzędy władzy rządowej i samorządowej, kontroli, wymiaru sprawiedliwości) oraz powoływane dla wykonywania zadań Państwa lub samorządu terytorialnego inne jednostki organizacyjne takie jak: szkoły, inspekcje, sądy, itd. Jednostka organizacyjna niemająca osobowości prawnej jest jednym z trzech typów jednostek prawnych.

Osoba fizyczna prowadząca działalność gospodarczą – w rejestrze REGON jest to osoba fizyczna będąca przedsiębiorcą w rozumieniu ustawy z dnia 2 lipca 2004 r. o swobodzie działalności gospodarczej i inna osoba fizyczna prowadząca działalność na własny rachunek w celu osiągnięcia zysku oraz osoba fizyczna prowadząca indywidualne gospodarstwo rolne. Wpisowi do rejestru REGON nie podlega osoba fizyczna w zakresie prowadzonej działalności oświatowej obejmującej prowadzenie przedszkola, szkoły, placówki lub innej jednostki organizacyjnej, o której mowa w art. 2 ustawy z dnia 7 września 1991 r. o systemie oświaty (Dz. U. z 2004 r. Nr 256, poz. 2572, z późniejszymi zmianami). Osoba fizyczna prowadząca działalność gospodarczą jest jednym z trzech typów jednostek prawnych wpisywanych do rejestru REGON.

2.3. Wybrane pojęcia związane z klasyfikacją szczególnych form prawnych

Wspólnota samorządowa – w systemie REGON pod tym pojęciem klasyfikowane są następujące osoby prawne: województwo, powiat, gmina, stowarzyszenie gmin, związek gmin, związki powiatów, stowarzyszenie powiatów.

Skarb Państwa – osoba prawna szczególnego rodzaju, która w stosunkach cywilnoprawnych jest podmiotem praw i obowiązków dotyczących mienia państwowego nienależącego do innych państwowych osób prawnych. Bierze udział w obrocie cywilnoprawnym nie jako całość, ale przez swoje tzw. *stationes fisci* będące określonymi jednostkami organizacyjnymi.

Spółka – określony w umowie związek dwóch lub więcej osób utworzony dla osiągnięcia wspólnego celu, głównie gospodarczego.

Spółka handlowa – spółka, której utworzenie, organizację, funkcjonowanie, rozwiązywanie, łączenie, podział, przekształcenie reguluje Kodeks spółek handlowych. Spółki handlowe dzielą się na osobowe (jawne, partnerskie, komandytowe, komandytowo-akcyjne) i kapitałowe (akcyjne, z ograniczoną odpowiedzialnością). Mają one obowiązek uzyskania wpisu do Krajowego Rejestru Sądowego.

- spółka akcyjna – spółka kapitałowa, będąca osobą prawną, która działa opierając się na kapitale zakładowym podzielonym na akcje. Akcja poza tym, że jest udziałem (ułamkiem) w kapitale zakładowym, ogółem praw i obowiązków akcjonariusza, wynikającym z jego uczestnictwa w spółce, jest papierem wartościowym. Spółka akcyjna może powstać w każdym celu dozwolonym przez prawo.
- spółka z ograniczoną odpowiedzialnością – spółka handlowa o kapitałowym charakterze, mająca osobowość prawną, działająca w oparciu o kapitał zakładowy podzielony na udziały, ponosząca odpowiedzialność całym swoim majątkiem za zobowiązania spółki. Spółka z o.o. może być utworzona w każdym celu dozwolonym przez prawo. Wspólnicy nie odpowiadają za zobowiązania spółki, ale ponoszą ryzyko wniesionymi do spółki wkładami.
- spółka partnerska – spółka osobowa tworzona przez wspólników tylko w celu wykonywania wolnego zawodu w spółce prowadzącej przedsiębiorstwo pod własną firmą. Wspólnikami, zwanymi w spółce

partnerskiej partnerami, mogą być tylko osoby fizyczne uprawnione do wykonywania wolnych zawodów takich jak np. adwokat, aptekarz, architekt, lekarz. Partnerzy ponoszą odpowiedzialność za ogólne – niezwiązane z wykonywaniem wolnych zawodów – zobowiązania spółki (np. remont lokalu). Odpowiedzialność partnerów jest w tych ostatnich przypadkach odpowiedzialnością nieograniczoną, osobistą, solidarną i subsydiarną. Partner nie ponosi odpowiedzialności za zobowiązania spółki w związku z wykonywaniem przez pozostałych partnerów wolnego zawodu w spółce, jak również za zobowiązania spółki będące następstwem działań lub zaniechań osób zatrudnionych przez spółkę na podstawie umowy o pracę lub innego stosunku prawnego, które podlegały kierownictwu innego partnera przy świadczeniu usług związanych z przedmiotem działalności spółki.

- spółka jawna – spółka osobowa prowadząca pod własną firmą przedsiębiorstwo zarobkowe, niebędąca inną spółką handlową. Wspólnikiem w spółce mogą być osoby fizyczne, osoby prawne, a także inne handlowe spółki osobowe. Spółka jawna ponosi odpowiedzialność za własne zobowiązania i nie ponosi odpowiedzialności za zobowiązania wspólników. Z kolei wspólnicy ponoszą solidarną i subsydiarną odpowiedzialność za zobowiązania spółki bez ograniczenia, całym swoim majątkiem. Solidarność zobowiązania oznacza, że każdy ze wspólników z innymi wspólnikami wespół ze spółką odpowiada za całość długu. W przypadku spełnienia świadczenia przez któregoś ze wspólników lub niektórych z nich, albo wszystkich, ale nie w częściach równych, przysługuje im wzajemne prawo do rozliczeń regresowych. Subsydiarność oznacza, że wierzyciel spółki może prowadzić egzekucję z majątku wspólnika, w przypadku gdy egzekucja z majątku spółki okaże się bezskuteczna.
- spółka komandytowa – spółka osobowa mająca na celu prowadzenie przedsiębiorstwa pod własną firmą, w której wobec wierzycieli za zobowiązania spółki, co najmniej jeden wspólnik odpowiada bez ograniczenia (komplementariusz), a odpowiedzialność co najmniej jednego wspólnika (komandytariusza) jest ograniczona. Wspólnikami mogą być osoby fizyczne, osoby prawne i inne podmioty mające zdolność prawną. odpowiedzialność komplementariusza jest odpowiedzialnością osobistą, nieograniczoną, solidarną i subsydiarną. Odpowiedzialność komandytariusza jest ograniczona do wysokości sumy komandytowej.
- spółka komandytowo-akcyjna – spółka osobowa mająca na celu prowadzenie przedsiębiorstwa pod własną firmą, w której wobec wierzycieli za zobowiązania spółki, co najmniej jeden wspólnik odpowiada bez ograniczenia (komplementariusz), a co najmniej jeden wspólnik jest akcjonariuszem. Spółka komandytowo-akcyjna jest konstrukcją zawierającą w istocie elementy spółki jawnej i akcyjnej. Odpowiedzialność komplementariusza jest odpowiedzialnością nieograniczoną, osobistą, solidarną i subsydiarną. Komplementariuszem mogą być osoby prawne, spółki osobowe oraz osoby fizyczne. Akcjonariuszem może być osoba prawna, handlowa spółka osobowa, osoba fizyczna. Nie może nim być spółka cywilna. Akcjonariusz nie ponosi odpowiedzialności za zobowiązania spółki, ale ponosi ryzyko majątkowe związane z wnoszonymi do spółki wkładami. W niniejszym opracowaniu w zestawieniach dotyczących spółek według rodzaju kapitału sumy danych nie równają się ogólnej liczbie spółek, gdyż spółki o kapitale mieszanym występują w dwóch lub więcej rubrykach.

Spółka (akcyjna, z o.o.) z udziałem kapitału: Skarbu Państwa, państwowych osób prawnych, samorządu terytorialnego, krajowych osób fizycznych lub prywatnych osób prawnych, zagranicznych osób prawnych lub fizycznych – spółka prawa handlowego, w której przynajmniej jedna akcja (udział) należy odpowiednio: do Skarbu Państwa, państwowej osoby prawnej, samorządu terytorialnego, osoby fizycznej lub prywatnej osoby prawnej, osoby fizycznej zagranicznej lub zagranicznej osoby prawnej.

Spółka (akcyjna, z o.o.) z udziałem jednorodnego kapitału: Skarbu Państwa, państwowych osób prawnych, samorządu terytorialnego, krajowych osób fizycznych lub prywatnych osób prawnych, zagranicznych osób prawnych lub fizycznych – jest to spółka odpowiednio: Skarbu Państwa, samorządu terytorialnego, osób fizycznych lub prywatnych osób prawnych, fizycznych osób zagranicznych lub prawnych. Przyjęcie kryterium „jednorodności” wnoszonego do spółki kapitału umożliwia stosowanie takich pojęć jak „jednoosobowa spółka Skarbu Państwa” lub „jednoosobowa spółka gminy”.

Spółka cywilna – stosunek zobowiązaniowy łączący strony (wspólników), przez który wspólnicy zobowiązują się dążyć do osiągnięcia wspólnego celu gospodarczego przez działanie w sposób oznaczony, w szczególności przez wniesienie wkładów. Wkłady wspólników mogą przybrać różne formy, ale muszą mieć wartość majątkową. Spółka ta jest jednostką organizacyjną niebędącą osobą prawną, której ustawa nie przyznała zdolności prawnej, a zatem nie jest podmiotem prawa. Przedsiębiorcami w rozumieniu przepisów o działalności gospodarczej są wspólnicy spółki cywilnej. Spółka cywilna podlega wpisowi do rejestru REGON.

Spółka inna – formy organizacyjne zrzeszające osoby fizyczne lub prawne, utworzone dla wykonywania określonej działalności. Spółki te działają w oparciu o przepisy odrębnych ustaw, które nadają im osobowość prawną. Zalicza się tu m.in. spółki wodne, spółki gruntowe, towarzystwa ubezpieczeń wzajemnych.

Przedsiębiorstwo państwowe – samodzielny, samorządny i samofinansujący się przedsiębiorca posiadający osobowość prawną, tworzony przez organ założycielski (naczelne oraz centralne organy administracji państwowej, Narodowy Bank Polski lub banki państwowe). Podstawą prawną działania jest ustawa z dnia 25 września 1981 r. o przedsiębiorstwach państwowych lub odrębna ustawa nadająca konkretnemu przedsiębiorstwu państwowemu osobowość prawną. Podlega obowiązkowi wpisu do Krajowego Rejestru Sądowego.

Państwowa jednostka organizacyjna – jednostka utworzona przez organ państwa do wykonywania zadań i celów państwa, której status, zasięg działania i kompetencje określone zostały w ustawie, a jej działalność jest finansowana z budżetu państwa. Są to np. jednostki badawczo-rozwojowe, Polska Akademia Nauk.

Spółdzielnia – dobrowolne zrzeszenie nieograniczonej liczby osób, o zmiennym składzie osobowym i zmiennym funduszu udziałowym, które w interesie swoich członków prowadzi wspólną działalność gospodarczą i może również prowadzić działalność społeczną i oświatowo-kulturalną. Podstawą prawną działania jest ustawa z dnia 16.09.1982 r. Prawo spółdzielcze, inne ustawy oraz zarejestrowany statut. Spółdzielnia nabywa osobowość prawną z chwilą wpisania jej do Krajowego Rejestru Sądowego.

Fundacja – osoba prawna, której działalność oparta jest na majątku przekazanym przez założyciela-fundatora (osoby fizyczne niezależnie od ich obywatelstwa i miejsca zamieszkania bądź osoby prawne mające siedziby w Polsce lub za granicą) i bieżących wpłatach (dotacjach), ustanowiona dla realizacji zgodnych z podstawowymi interesami Rzeczypospolitej Polskiej celów społecznie lub gospodarczo użytecznych, w szczególności takich, jak: ochrona zdrowia, rozwój gospodarki i nauki, oświata i wychowanie, kultura i sztuka, opieka i pomoc społeczna, ochrona środowiska oraz opieka nad zabytkami. Fundacja działa na podstawie ustawy z 6.04.1984 r. o fundacjach i statutu. Uzyskuje osobowość prawną z chwilą wpisania do Krajowego Rejestru Sądowego.

Fundusz – instytucja rozporządzająca wyodrębnionym zasobem środków finansowych bądź majątkowych przeznaczonych na z góry oznaczony cel, tworzona w drodze ustawy i działająca w zorganizowanej formie funduszu. Fundusz może działać jako osoba prawna lub stanowić wyodrębniony rachunek bankowy, którym dysponuje organ wskazany w ustawie tworzącej fundusz. Przepisy prawa przewidują kilka rodzajów funduszy: fundusze celowe, fundusze emerytalne, fundusze inwestycyjne.

UWAGA: Nazwa „fundusz” występuje także w oznaczeniu jednostek organizacyjnych niemających formy prawnej „fundusz”, lecz działających w innych formach prawnych np. spółki akcyjnej, stowarzyszenia itp.

Stowarzyszenie – dobrowolne, samorządne, trwałe zrzeszenie o celach niezarobkowych, które samodzielnie określa swoje cele, programy działania i struktury organizacyjne oraz uchwała akty wewnętrzne dotyczące jego działalności. Prawo tworzenia stowarzyszeń przysługuje obywatelom polskim mającym pełną zdolność do czynności prawnych i niepozbawionym praw publicznych. Podstawą prawną działania jest ustawa z dnia 07.04.1989 r. Prawo o stowarzyszeniach oraz statut. Stowarzyszenie uzyskuje osobowość prawną i może rozpocząć działalność z chwilą wpisania do Krajowego Rejestru Sądowego. Uproszczoną formą stowarzyszenia jest stowarzyszenie zwykłe, nie posiadające osobowości prawnej.

Organizacja społeczna oddzielnie nie wymieniona – podmiot działający w oparciu o ustawy lub umowy międzynarodowe, z mocy których powstał, nie ujęty w grupach „stowarzyszenia” lub „partie polityczne”. Organizacjami społecznymi ujmowanymi w tej grupie są np. Polski Czerwony Krzyż, Polski Związek Łowiecki.

Partia polityczna – dobrowolna organizacja, występująca pod określoną nazwą, stawiająca sobie za cel udział w życiu publicznym poprzez wywieranie metodami demokratycznymi wpływu na kształtowanie polityki państwa lub sprawowanie władzy publicznej. Partia polityczna nabywa osobowość prawną z chwilą wpisania do ewidencji partii politycznych. Podstawą działania jest ustawa z dnia 27.06.1997 r. o partiach politycznych oraz statut.

Związek zawodowy – dobrowolna i samorządna organizacja ludzi pracy, powołana do reprezentowania i obrony ich praw, interesów zawodowych i socjalnych, która jest niezależna w swojej działalności statutowej od pracodawców, administracji państwowej i samorządu terytorialnego oraz od innych organizacji. Związek zawodowy oraz jego jednostki organizacyjne wskazane w statucie nabywają osobowość prawną z dniem zarejestrowania w Krajowym Rejestrze Sądowym. Podstawą prawną działania związków zawodowych jest ustawa z dnia 23.05.1991 r. o związkach zawodowych.

Wspólnota mieszkaniowa – tworzy ją ogół właścicieli, których lokale wchodzi w skład określonej nieruchomości. Wspólnota mieszkaniowa może nabywać prawa i zaciągać zobowiązania, pozywać i być pozwana, a zatem jako jednostka organizacyjna niebędąca osobą prawną, której ustawa przyznała zdolność prawną, jest podmiotem stosunków cywilnoprawnych. Jest to jednostka organizacyjna, której powstanie nie zostało uzależnione od dokonania czynności prawnej; powstaje ex lege z chwilą wyodrębnienia w danej nieruchomości lokalu, którego właścicielem jest inna osoba niż właściciel nieruchomości.

2.4. Pojęcia związane z klasyfikacją form własności

Rodzaj własności – pojęcie stosowane w metodologii rejestru REGON pozwalające wyróżnić typy grup właścicieli. W prawie polskim wyróżnia się następujące rodzaje własności:

- własność Skarbu Państwa,
- własność jednostek samorządu terytorialnego lub samorządowych osób prawnych,
- własność państwowych osób prawnych,
- własność krajowych osób fizycznych,
- własność pozostałych krajowych jednostek prywatnych,
- własność osób zagranicznych.

Forma własności – pojęcie stosowane w metodologii rejestru REGON pozwalające określić stopień „posiadania” przez podmiot kapitału. Wyróżnia się formy własności:

- czystą, co oznacza posiadanie kapitału w 100% przez jeden podmiot lub więcej podmiotów, pod warunkiem, iż wszystkie one reprezentują ten sam rodzaj własności,
- mieszaną, co oznacza posiadanie kapitału przez dwa lub więcej podmiotów, pod warunkiem, że reprezentują one co najmniej dwa różne rodzaje własności.

Sektor własnościowy – pojęcie stosowane w metodologii rejestru REGON pozwalające grupować podmioty gospodarki narodowej z punktu widzenia prawa własności. Wyróżnia się sektor publiczny (mienie zaliczanych do niego podmiotów w całości lub w przeważającej części należy do Skarbu Państwa, państwowych osób prawnych, jednostek samorządu terytorialnego lub samorządowych osób prawnych) oraz sektor prywatny (mienie zaliczanych do niego podmiotów w całości lub w przeważającej części należy do prywatnych właścicieli – krajowych osób fizycznych lub prawnych, pozostałych krajowych jednostek prawnych lub zagranicznych).

2.5. Pojęcia związane z klasyfikacją rodzajów działalności (PKD)

Polska Klasyfikacja Działalności (PKD 2007) została wprowadzona Rozporządzeniem Rady Ministrów z dnia 24 grudnia 2007 r. w sprawie Polskiej Klasyfikacji Działalności (PKD) (Dz. U. Nr 251, poz.1885 z późn.zm.).

PKD 2007 została opracowana na podstawie statystycznej klasyfikacji działalności gospodarczej NACE Rev. 2, wprowadzonej rozporządzeniem (WE) Nr 1893/2006 Parlamentu Europejskiego i Rady z dnia 20 grudnia 2006 r. w sprawie statystycznej klasyfikacji działalności gospodarczej NACE Rev. 2 i zmieniającym rozporządzenie Rady (EWG) Nr 3037/90 oraz niektóre rozporządzenia WE w sprawie określonych dziedzin statystycznych (dziennik Urzędowy UE L 393/1 z dnia 30.12.2006).

W związku z powyższym PKD 2007 zachowuje pełną spójność i porównywalność metodologiczną, pojęciową, zakresową i kodową z klasyfikacją NACE Rev.2. Klasyfikacja ta jest umownie przyjętym, hierarchicznie usystematyzowanym podziałem zbioru rodzajów działalności społeczno-gospodarczej, jakie realizują jednostki (podmioty gospodarcze).

W niniejszym opracowaniu w oparciu o PKD dokonano dodatkowego grupowania podmiotów gospodarczych, ujmując pod pojęciem „Przemysł” sekcje: „Górnictwo i wydobywanie”, „Przetwórstwo przemysłowe”, „Wytwarzanie i zaopatrywanie w energię elektryczną, gaz, parę wodną i gorącą wodę ” oraz „Dostawa wody; gospodarowanie ściekami i odpadami; rekultywacja”.

2.6. Pojęcia związane z podziałem NTS

Nomenklatura Jednostek Terytorialnych do Celów Statystycznych (NTS) – utworzona Rozporządzeniem Rady Ministrów z dnia 14 listopada 2007 r. (Dz. U. Nr 214, poz. 1573, z późn. zm.) – została opracowana na podstawie rozporządzenia (WE) nr 1059/2003 Parlamentu Europejskiego i Rady z dnia 26 maja 2003 r. w sprawie ustalenia wspólnej klasyfikacji Jednostek Terytorialnych do Celów Statystycznych (NUTS) (Dz. Urz. UE. L 154 z 21.06.2003, str. 1; Dz. Urz. UE Polskie wydanie specjalne, rozdz. 14, t. 1, str. 196, z późn. zm.).

Klasyfikacja NUTS ma zastosowanie w procesie zbierania, harmonizacji i udostępniania danych statystyk regionalnych krajów Unii Europejskiej. Stanowi podstawę rozwoju regionalnych rachunków ekonomicznych, regionalnej statystyki rolnictwa oraz innych dziedzin statystyki regionalnej.

Klasyfikacja NUTS służy również kształtowaniu regionalnych polityk krajów Unii i jest niezbędna do przeprowadzania analiz stopnia rozwoju społeczno-gospodarczego regionów pod kątem oceny różnicowań regionalnych i opracowywania programów rozwoju regionalnego.

Nomenklatura Jednostek Terytorialnych do Celów Statystycznych (NTS) dzieli Polskę na terytorialne, hierarchicznie powiązane jednostki na 5 poziomach, z czego:

- 3 określono jako poziomy regionalne,
- 2 określono jako poziomy lokalne.

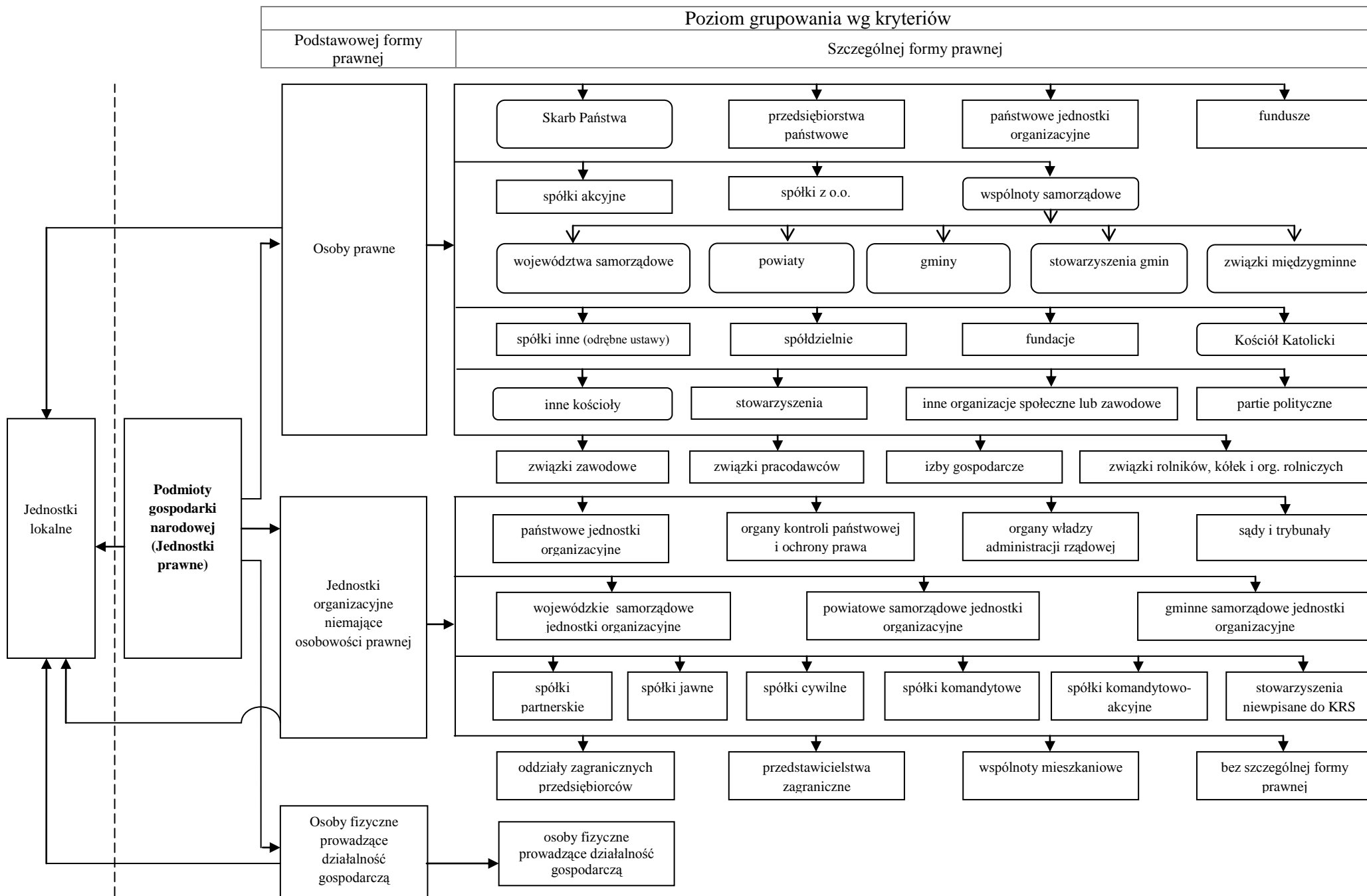
Poziomy regionalne obejmują swym zasięgiem:

- Poziom 1 – regiony,
- Poziom 2 – województwa,
- Poziom 3 – podregiony.

Poziomy lokalne obejmują swym zasięgiem:

- Poziom 4 – powiaty,
- Poziom 5 – gminy.

**PODMIOTY GOSPODARKI NARODOWEJ WEDŁUG PODSTAWOWYCH I WYBRANYCH SZCZEGÓLNYCH FORM PRAWNYCH
W REJESTRZE REGON**



**WOJEWÓDZTWO
VOIVODSHIP**

**TABL. 1. ZMIANY W LICZBIE PODMIOTÓW GOSPODARKI NARODOWEJ WEDŁUG SEKTORÓW WŁASNOŚCI
I FORM PRAWNYCH**

Stan w dniu 31 XII

*CHANGES IN THE NUMBER OF ENTITIES OF THE NATIONAL ECONOMY BY OWNERSHIP SECTORS AND
LEGAL FORMS*

As of 31 XII

WYSZCZEGÓLNIENIE SPECIFICATION	2005	2010	2011	2012	2013	2014
w liczbach bezwzględnych in absolute numbers						
OGÓŁEM	110 087	119 028	117 172	119 913	122 226	123 361
TOTAL						
sektor publiczny	6 684	5 514	5 515	5 630	5 596	5 466
<i>public sector</i>						
sektor prywatny	103 403	113 514	111 657	114 283	116 630	117 890
<i>private sector</i>						
Osoby prawne i jednostki organizacyjne niemające osobowości prawnej	27 640	31 285	31 985	33 503	34 571	35 660
<i>Legal persons and organizational entities without legal personality</i>						
w tym: of which:						
Przedsiębiorstwa państwowe	25	4	4	4	3	3
<i>State owned enterprises</i>						
Spółki	12 010	12 632	13 015	13 448	13 915	14 233
<i>Companies</i>						
w tym: of which:						
spółki handlowe	5 080	6 043	6 409	6 820	7 321	7 632
<i>commercial companies</i>						
w tym z udziałem kapitału zagranicznego	851	945	963	995	1 026	1 039
<i>of which with foreign capital participation</i>						
spółki cywilne	6 872	6 532	6 548	6 571	6 537	6 544
<i>civil law partnerships</i>						
Spółdzielnie	735	695	698	702	726	741
<i>Co-operatives</i>						
Fundacje	174	263	286	318	360	423
<i>Foundations</i>						
Stowarzyszenia i organizacje społeczne	3 060	4 072	4 248	4 432	4 588	4 750
<i>Associations and social organizations</i>						
Osoby fizyczne prowadzące działalność gospodarczą ...	82 447	87 743	85 187	86 410	87 655	87 701
<i>Natural persons conducting economic activity</i>						

**TABL. 1. ZMIANY W LICZBIE PODMIOTÓW GOSPODARKI NARODOWEJ WEDŁUG SEKTORÓW WŁASNOŚCI
I FORM PRAWNYCH (cd.)**

Stan w dniu 31 XII

*CHANGES IN THE NUMBER OF ENTITIES OF THE NATIONAL ECONOMY BY OWNERSHIP SECTORS AND
LEGAL FORMS (cont.)*

As of 31 XII

WYSZCZEGÓLNIENIE SPECIFICATION	2005	2010	2011	2012	2013	2014
	rok poprzedni=100 previous year=100					
OGÓŁEM	101,1	103,7	98,4	102,3	101,9	100,9
TOTAL						
sektor publiczny	98,7	101,0	100,0	102,1	99,4	97,7
<i>public sector</i>						
sektor prywatny	101,2	103,8	98,4	102,4	102,1	101,1
<i>private sector</i>						
Osoby prawne i jednostki organizacyjne niemające osobowości prawnej	102,2	103,6	102,2	104,7	103,2	103,2
Legal persons and organizational entities without legal personality						
w tym: <i>of which:</i>						
Przedsiębiorstwa państwowe	44,6	80,0	100,0	100,0	75,0	100,0
<i>State owned enterprises</i>						
Spółki	101,1	102,7	103,0	103,3	103,5	102,3
<i>Companies</i>						
w tym: <i>of which:</i>						
spółki handlowe	102,9	105,1	106,1	106,4	107,3	104,2
<i>commercial companies</i>						
w tym z udziałem kapitału zagranicznego	102,7	100,6	101,9	103,3	103,1	101,3
<i>of which with foreign capital participation</i>						
spółki cywilne	99,7	100,6	100,2	100,4	99,5	100,1
<i>civil law partnerships</i>						
Spółdzielnie	98,0	100,0	100,4	100,6	103,4	102,1
<i>Co-operatives</i>						
Fundacje	107,4	113,9	108,7	111,2	113,2	117,5
<i>Foundations</i>						
Stowarzyszenia i organizacje społeczne	106,7	105,4	104,3	104,3	103,5	103,5
<i>Associations and social organizations</i>						
Osoby fizyczne prowadzące działalność gospodarczą ...	100,7	103,7	97,1	101,4	101,4	100,1
Natural persons conducting economic activity						

TABL. 1. ZMIANY W LICZBIE PODMIOTÓW GOSPODARKI NARODOWEJ WEDŁUG SEKTORÓW WŁASNOŚCI I FORM PRAWNYCH (dok.)

Stan w dniu 31 XII

CHANGES IN THE NUMBER OF ENTITIES OF THE NATIONAL ECONOMY BY OWNERSHIP SECTORS AND LEGAL FORMS (cont.)

As of 31 XII

WYSZCZEGÓLNIENIE SPECIFICATION	2005	2010	2011	2012	2013	2014
	w odsetkach in percent					
OGÓŁEM	100,0	100,0	100,0	100,0	100,0	100,0
TOTAL						
sektor publiczny	6,1	4,6	4,7	4,7	4,6	4,4
<i>public sector</i>						
sektor prywatny	93,9	95,4	95,3	95,3	95,4	95,6
<i>private sector</i>						
Osoby prawne i jednostki organizacyjne niemające osobowości prawnej	25,1	26,3	27,3	27,9	28,3	28,9
Legal persons and organizational entities without legal personality						
w tym: of which:						
Przedsiębiorstwa państwowe	0,0	0,0	0,0	0,0	0,0	0,0
<i>State owned enterprises</i>						
Spółki	10,9	10,6	11,1	11,2	11,4	11,5
<i>Companies</i>						
w tym: of which:						
spółki handlowe	4,6	5,1	5,5	5,7	6,0	6,2
<i>commercial companies</i>						
w tym z udziałem kapitału zagranicznego	0,8	0,8	0,8	0,8	0,8	0,8
<i>of which with foreign capital participation</i>						
spółki cywilne	6,2	5,5	5,6	5,5	5,3	5,3
<i>civil law partnerships</i>						
Spółdzielnie	0,7	0,6	0,6	0,6	0,6	0,6
<i>Co-operatives</i>						
Fundacje	0,2	0,2	0,2	0,3	0,3	0,3
<i>Foundations</i>						
Stowarzyszenia i organizacje społeczne	2,8	3,4	3,6	3,7	3,8	3,9
<i>Associations and social organizations</i>						
Osoby fizyczne prowadzące działalność gospodarczą ...	74,9	73,7	72,7	72,1	71,7	71,1
Natural persons conducting economic activity						

TABL. 2. ZMIANY W LICZBIE PODMIOTÓW GOSPODARKI NARODOWEJ WEDŁUG SEKCJI PKD
Stan w dniu 31 XII
CHANGES IN THE NUMBER OF ENTITIES OF THE NATIONAL ECONOMY BY PKD SECTIONS
As of 31 XII

WYSZCZEGÓLNIENIE SPECIFICATION	2010	2011	2012	2013	2014
w liczbach bezwzględnych in absolute numbers					
OGÓŁEM	119 028	117 172	119 913	122 226	123 361
TOTAL					
w tym: of which:					
Rolnictwo, leśnictwo, łowiectwo i rybactwo	5 216	5 235	5 268	5 359	4 493
<i>Agriculture, forestry and fishing</i>					
Przemysł	10 467	10 247	10 509	10 706	10 894
<i>Industry</i>					
Budownictwo	14 074	13 706	13 848	13 999	14 096
<i>Construction</i>					
Handel; naprawa pojazdów samochodowych ^Δ	29 141	27 828	27 756	27 667	27 568
<i>Trade; repair of motor vehicles^Δ</i>					
Transport i gospodarka magazynowa	7 462	7 104	7 037	7 074	7 058
<i>Transportation and storage</i>					
Zakwaterowanie i gastronomia ^Δ	3 356	3 349	3 417	3 451	3 626
<i>Accommodation and catering^Δ</i>					
Informacja i komunikacja	1 842	1 858	1 952	2 040	2 037
<i>Information and communication</i>					
Działalność finansowa i ubezpieczeniowa	3 755	3 604	3 705	3 724	3 686
<i>Financial and insurance activities</i>					
Obsługa rynku nieruchomości ^Δ	10 021	10 349	10 658	10 942	11 159
<i>Real estate activities</i>					
Działalność profesjonalna, naukowa i techniczna	7 990	7 983	8 296	8 663	8 962
<i>Professional, scientific and technical activities</i>					
Administrowanie i działalność wspierająca ^Δ	2 626	2 660	2 817	3 104	3 297
<i>Administrative and support service activities</i>					
Administracja publiczna i obrona narodowa; obowiązkowe zabezpieczenia społeczne	1 134	1 129	1 119	1 110	1 109
<i>Public administration and defence; compulsory social security</i>					
Edukacja	3 909	3 907	4 591	4 843	4 927
<i>Education</i>					
Opieka zdrowotna i pomoc społeczna	7 426	7 681	7 933	8 123	8 290
<i>Human health and social work activities</i>					
Działalność związana z kulturą, rozrywką i rekreacją	2 256	2 248	2 326	2 400	2 473
<i>Arts, entertainment and recreation</i>					
Pozostała działalność usługowa	8 351	8 283	8 680	9 020	9 684
<i>Other service activities</i>					

TABL. 2. ZMIANY W LICZBIE PODMIOTÓW GOSPODARKI NARODOWEJ WEDŁUG SEKCJI PKD (cd.)

Stan w dniu 31 XII

CHANGES IN THE NUMBER OF ENTITIES OF THE NATIONAL ECONOMY BY PKD SECTIONS (cont.)

As of 31 XII

WYSZCZEGÓLNIENIE SPECIFICATION	2010	2011	2012	2013	2014
	rok poprzedni=100 previous year=100				
OGÓŁEM	103,7	98,4	102,3	101,9	100,9
TOTAL					
w tym: of which:					
Rolnictwo, leśnictwo, łowiectwo i rybactwo	105,4	100,4	100,6	101,7	83,8
<i>Agriculture, forestry and fishing</i>					
Przemysł	105,6	97,9	102,6	101,9	101,7
<i>Industry</i>					
Budownictwo	103,3	97,4	101,0	101,1	100,7
<i>Construction</i>					
Handel; naprawa pojazdów samochodowych ^Δ	101,0	95,5	99,7	99,7	99,6
<i>Trade; repair of motor vehicles^Δ</i>					
Transport i gospodarka magazynowa	100,2	95,2	99,1	100,5	99,8
<i>Transportation and storage</i>					
Zakwaterowanie i gastronomia ^Δ	102,8	99,8	102,0	101,0	105,1
<i>Accommodation and catering^Δ</i>					
Informacja i komunikacja	117,5	100,9	105,1	104,5	99,9
<i>Information and communication</i>					
Działalność finansowa i ubezpieczeniowa	97,2	96,0	102,8	100,5	99,0
<i>Financial and insurance activities</i>					
Obsługa rynku nieruchomości ^Δ	103,2	103,3	103,0	102,7	102,0
<i>Real estate activities</i>					
Działalność profesjonalna, naukowa i techniczna	106,4	99,9	103,9	104,4	103,5
<i>Professional, scientific and technical activities</i>					
Administrowanie i działalność wspierająca ^Δ	110,5	101,3	105,9	110,2	106,2
<i>Administrative and support service activities</i>					
Administracja publiczna i obrona narodowa; obowiązkowe zabezpieczenia społeczne	100,1	99,6	99,1	99,2	99,9
<i>Public administration and defence; compulsory social security</i>					
Edukacja	103,7	99,9	117,5	105,5	101,7
<i>Education</i>					
Opieka zdrowotna i pomoc społeczna	106,3	103,4	103,3	102,4	102,1
<i>Human health and social work activities</i>					
Działalność związana z kulturą, rozrywką i rekreacją	105,3	99,6	103,5	103,2	103,0
<i>Arts, entertainment and recreation</i>					
Pozostała działalność usługowa	108,0	99,2	104,8	103,9	107,4
<i>Other service activities</i>					

TABL. 2. ZMIANY W LICZBIE PODMIOTÓW GOSPODARKI NARODOWEJ WEDŁUG SEKCJI PKD (dok.)
Stan w dniu 31 XII
CHANGES IN THE NUMBER OF ENTITIES OF THE NATIONAL ECONOMY BY PKD SECTIONS (cont.)
As of 31 XII

WYSZCZEGÓLNIENIE SPECIFICATION	2010	2011	2012	2013	2014
	w odsetkach in percent				
OGÓŁEM	100,0	100,0	100,0	100,0	100,0
TOTAL					
w tym: of which:					
Rolnictwo, leśnictwo, łowiectwo i rybactwo	4,4	4,5	4,4	4,4	3,6
<i>Agriculture, forestry and fishing</i>					
Przemysł	8,8	8,7	8,8	8,8	8,8
<i>Industry</i>					
Budownictwo	11,8	11,7	11,5	11,5	11,4
<i>Construction</i>					
Handel; naprawa pojazdów samochodowych ^Δ	24,5	23,7	23,1	22,6	22,3
<i>Trade; repair of motor vehicles^Δ</i>					
Transport i gospodarka magazynowa	6,3	6,1	5,9	5,8	5,7
<i>Transportation and storage</i>					
Zakwaterowanie i gastronomia ^Δ	2,8	2,9	2,8	2,8	2,9
<i>Accommodation and catering^Δ</i>					
Informacja i komunikacja	1,5	1,6	1,6	1,7	1,7
<i>Information and communication</i>					
Działalność finansowa i ubezpieczeniowa	3,2	3,1	3,1	3,0	3,0
<i>Financial and insurance activities</i>					
Obsługa rynku nieruchomości ^Δ	8,4	8,8	8,9	9,0	9,0
<i>Real estate activities</i>					
Działalność profesjonalna, naukowa i techniczna	6,7	6,8	6,9	7,1	7,3
<i>Professional, scientific and technical activities</i>					
Administrowanie i działalność wspierająca ^Δ	2,2	2,3	2,3	2,5	2,7
<i>Administrative and support service activities</i>					
Administracja publiczna i obrona narodowa; obowiązkowe zabezpieczenia społeczne	1,0	1,0	0,9	0,9	0,9
<i>Public administration and defence; compulsory social security</i>					
Edukacja	3,3	3,3	3,8	4,0	4,0
<i>Education</i>					
Opieka zdrowotna i pomoc społeczna	6,2	6,6	6,6	6,6	6,7
<i>Human health and social work activities</i>					
Działalność związana z kulturą, rozrywką i rekreacją	1,9	1,9	1,9	2,0	2,0
<i>Arts, entertainment and recreation</i>					
Pozostała działalność usługowa	7,0	7,1	7,2	7,4	7,9
<i>Other service activities</i>					

TABL. 3. ZMIANY W LICZBIE PODMIOTÓW GOSPODARKI NARODOWEJ WEDŁUG PRZEWIDYWANEJ LICZBY PRACUJĄCYCH

Stan w dniu 31 XII

CHANGES IN THE NUMBER OF ENTITIES OF THE NATIONAL ECONOMY BY ESTIMATED NUMBER OF EMPLOYED

As of 31 XII

WYSZCZEGÓLNIENIE SPECIFICATION	2005	2010	2011	2012	2013	2014
-----------------------------------	------	------	------	------	------	------

w liczbach bezwzględnych
in absolute numbers

OGÓŁEM	110 087	119 028	117 172	119 913	122 226	123 361
TOTAL						
0-9	103 802	112 329	110 604	114 144	116 539	117 706
10-49	5 086	5 462	5 366	4 624	4 555	4 531
50-249	1 068	1 106	1 075	1 027	1 016	1 009
250-999	113	118	113	106	104	103
1 000 i więcej	18	13	14	12	12	12
<i>1 000 and more</i>						

rok poprzedni=100
previous year=100

OGÓŁEM	101,1	103,7	98,4	102,3	101,9	100,9
TOTAL						
0-9	100,9	103,9	98,5	103,2	102,1	101,0
10-49	104,3	100,0	98,2	86,2	98,5	99,5
50-249	103,2	100,5	97,2	95,5	98,9	99,3
250-999	88,3	98,3	95,8	93,8	98,1	99,0
1 000 i więcej	105,9	92,9	107,7	85,7	100,0	100,0
<i>1 000 and more</i>						

w odsetkach
in percent

OGÓŁEM	100,0	100,0	100,0	100,0	100,0	100,0
TOTAL						
0-9	94,3	94,4	94,4	95,2	95,3	95,4
10-49	4,6	4,6	4,6	3,9	3,7	3,7
50-249	1,0	0,9	0,9	0,9	0,8	0,8
250-999	0,1	0,1	0,1	0,1	0,1	0,1
1 000 i więcej	0,0	0,0	0,0	0,0	0,0	0,0
<i>1 000 and more</i>						

TABL. 4. PODMIOTY GOSPODARKI NARODOWEJ WEDŁUG WYBRANYCH FORM PRAWNYCH NA 10 TYS. LUDNOŚCI

Stan w dniu 31 XII

ENTITIES OF THE NATIONAL ECONOMY BY SELECTED LEGAL FORMS PER 10 THOUS. OF POPULATION

As of 31 XII

WYSZCZEGÓLNIENIE SPECIFICATION	2005	2010	2011	2012	2013	2014 ^a
OGÓŁEM TOTAL	770,6	834,0	806,6	826,6	844,7	853,4
sektor publiczny	46,8	38,6	38,0	38,8	38,7	37,8
<i>public sector</i>						
sektor prywatny	723,8	795,3	768,7	787,8	806,1	815,6
<i>private sector</i>						
w tym: <i>of which:</i>						
Przedsiębiorstwa państwowe	0,2	0,0	0,0	0,0	0,0	0,0
<i>State owned enterprises</i>						
Spółki handlowe	35,6	42,3	44,1	47,0	50,6	52,8
<i>Commercial companies</i>						
spółki akcyjne	1,0	0,9	1,0	1,0	1,0	1,0
<i>joint stock companies</i>						
spółki z ograniczoną odpowiedzialnością	29,2	34,7	35,9	38,1	41,3	43,2
<i>limited liability companies</i>						
Spółki cywilne	48,1	45,8	45,1	45,3	45,2	45,3
<i>Civil law partnerships</i>						
Spółdzielnie	5,1	4,9	4,8	4,8	5,0	5,1
<i>Co-operatives</i>						
Fundacje	1,2	1,8	2,0	2,2	2,5	2,9
<i>Foundations</i>						
Stowarzyszenia i organizacje społeczne	21,4	28,5	29,2	30,6	31,7	32,9
<i>Associations and social organizations</i>						
Osoby fizyczne prowadzące działalność gospodarczą .	577,1	614,8	586,4	595,6	605,8	606,7
<i>Natural persons conducting economic activity</i>						

^a Stan w dniu 30 VI.

^a As of 30 VI.

TABL. 5. PODMIOTY GOSPODARKI NARODOWEJ WEDŁUG WYBRANYCH FORM PRAWNYCH ORAZ SEKCJI PKD
Stan w dniu 31 XII
ENTITIES OF THE NATIONAL ECONOMY BY SELECTED LEGAL FORMS AND PKD SECTIONS
As of 31 XII

WYSZCZEGÓLNIENIE SPECIFICATION a – 2013 b – 2014 c – 2013 = 100	Ogółem Total	W tym Of which							
		przedsiębiorstwa państwowe state owned enterprises	spółki companies			spółdzielnie co-operatives	fundacje foundations	stowarzyszenia i organizacje społeczne associations and social organizations	osoby fizyczne prowadzące działalność gospodarczą natural persons conducting economic activity
			handlowe commercial	cywilne civil	pozostałe other				
OGÓŁEM	a 122 226	3	7 321	6 537	57	726	360	4 588	87 655
TOTAL	b 123 361	3	7 632	6 544	57	741	423	4 750	87 701
	c 100,9	100,0	104,2	100,1	100,0	102,1	117,5	103,5	100,1
w tym: of which:									
Rolnictwo, leśnictwo, łowiectwo i rybactwo	a 5 359	1	490	164	51	113	-	112	4 374
Agriculture, forestry and fishing	b 4 493	1	496	159	51	112	-	112	3 508
	c 83,8	100,0	101,2	97,0	100,0	99,1	-	100,0	80,2
Górnictwo i wydobywanie	a 135	-	40	18	-	-	-	-	77
Mining and quarrying	b 155	-	48	17	-	-	-	-	90
	c 114,8	-	120,0	94,4	-	-	-	-	116,9
Przetwórstwo przemysłowe	a 9 853	1	1 437	828	-	65	-	-	7 512
Manufacturing	b 10 019	1	1 482	833	-	70	-	-	7 619
	c 101,7	100,0	103,1	100,6	-	107,7	-	-	101,4
Wytwarzanie i zaopatrywanie w energię elektryczną, gaz, parę wodną i gorącą wodę ^Δ	a 271	-	153	20	-	1	-	-	95
Electricity, gas, steam and air conditioning supply	b 270	-	152	20	-	1	-	-	96
	c 99,6	-	99,3	100,0	-	100,0	-	-	101,1
Dostawa wody; gospodarowanie ściekami i odpadami; rekultywacja ^Δ	a 447	-	132	25	2	3	1	-	256
Water supply; sewerage, waste management and remediation activities	b 450	-	134	25	2	3	1	-	261
	c 100,7	-	101,5	100,0	100,0	100,0	100,0	-	102,0

TABL. 5. PODMIOTY GOSPODARKI NARODOWEJ WEDŁUG WYBRANYCH FORM PRAWNYCH ORAZ SEKCJI PKD (cd.)
Stan w dniu 31 XII
ENTITIES OF THE NATIONAL ECONOMY BY SELECTED LEGAL FORMS AND PKD SECTIONS (cont.)
As of 31 XII

WYSZCZEGÓLNIENIE SPECIFICATION a – 2013 b – 2014 c – 2013 = 100	Ogółem Total	W tym Of which							osoby fizyczne prowadzące działalność gospodarczą natural persons conducting economic activity
		przedsiębiorstwa państwowe state owned enterprises	spółki companies			spółdzielnie co-operatives	fundacje foundations	stowarzyszenia i organizacje społeczne associations and social organizations	
			handlowe commercial	cywilne civil	pozostałe other				
Budownictwo a	13 999	1	722	519	3	70	-	-	12 681
Construction b	14 096	1	757	523	3	72	-	-	12 736
c	100,7	100,0	104,8	100,8	100,0	102,9	-	-	100,4
Handel; naprawa pojazdów samochodowych ^Δ a	27 667	-	2028	2708	-	120	-	-	22 805
Trade; repair of motor vehicles ^Δ b	27 568	-	2 070	2 697	-	121	-	-	22 674
c	99,6	-	102,1	99,6	-	100,8	-	-	99,4
Transport i gospodarka magazynowa a	7 074	-	247	277	-	8	-	2	6 516
Transportation and storage b	7 058	-	251	284	-	7	-	2	6 490
c	99,8	-	101,6	102,5	-	87,5	-	100,0	99,6
Zakwaterowanie i gastronomia ^Δ a	3 451	-	265	390	-	5	1	-	2 750
Accommodation and catering ^Δ b	3 626	-	278	401	-	9	1	-	2 894
c	105,1	-	104,9	102,8	-	180,0	100,0	-	105,2
Informacja i komunikacja a	2 040	-	271	132	-	2	-	-	1 635
Information and communication b	2 037	-	289	127	-	3	1	-	1 617
c	99,9	-	106,6	96,2	-	150,0	-	-	98,9
Działalność finansowa i ubezpieczeniowa a	3 724	-	109	84	-	28	-	74	3 421
Financial and insurance activities b	3 686	-	119	87	-	27	1	73	3 371
c	99,0	-	109,2	103,6	-	96,4	-	98,6	98,5
Obsługa rynku nieruchomości ^Δ a	10 942	-	275	139	-	259	-	3	1 042
Real estate activities b	11 159	-	295	138	-	253	-	3	1 090
c	102,0	-	107,3	99,3	-	97,7	-	100,0	104,6
Działalność profesjonalna, naukowa i techniczna a	8 663	-	476	531	-	9	-	-	7 599
Professional, scientific and technical activities b	8 962	-	517	529	-	9	-	-	7 854
c	103,5	-	108,6	99,6	-	100,0	-	-	103,4

TABL. 5. PODMIOTY GOSPODARKI NARODOWEJ WEDŁUG WYBRANYCH FORM PRAWNYCH ORAZ SEKCJI PKD (dok.)
Stan w dniu 31 XII
ENTITIES OF THE NATIONAL ECONOMY BY SELECTED LEGAL FORMS AND PKD SECTIONS (cont.)
As of 31 XII

WYSZCZEGÓLNIENIE SPECIFICATION a – 2013 b – 2014 c – 2013 = 100	Ogółem Total	W tym Of which							
		przedsiębiorstwa państwowe state owned enterprises	spółki companies			spółdzielnie co-operatives	fundacje foundations	stowarzyszenia i organizacje społeczne associations and social organizations	osoby fizyczne prowadzące działalność gospodarczą natural persons conducting economic activity
			handlowe commercial	cywilne civil	pozostałe other				
Administrowanie i działalność wspierająca ^Δa	3 104	-	228	167	1	14	1	2	2 665
<i>Administrative and support service activities</i> b	3 297	-	256	170	1	15	1	2	2 826
c	106,2	-	112,3	101,8	100,0	107,1	100,0	100,0	106,0
Administracja publiczna i obrona narodowa; obowiązkowe zabezpieczenia społeczne.....a	1 110	-	-	1	-	-	-	589	-
<i>Public administration and defence; compulsory social security</i> b	1 109	-	-	1	-	-	-	588	1
c	99,9	-	-	100,0	-	-	-	99,8	-
Edukacja.....a	4 843	-	72	73	-	3	2	64	2 043
<i>Education</i> b	4 927	-	78	75	-	4	2	64	2 117
c	101,7	-	108,3	102,7	-	133,3	100,0	100,0	103,6
Opieka zdrowotna i pomoc społecznaa	8 123	-	271	234	-	12	1	1	7 275
<i>Human health and social work activities</i> b	8 290	-	291	231	-	17	1	1	7 410
c	102,1	-	107,4	98,7	-	141,7	100,0	100,0	101,9
Działalność związana z kulturą, rozrywką i rekreacją.....a	2 400	-	63	99	-	10	5	1 002	959
<i>Arts, entertainment and recreation</i> b	2 473	-	69	98	-	13	5	1 041	982
c	103,0	-	109,5	99,0	-	130,0	100,0	103,9	102,4
Pozostała działalność usługowa.....a	9 020	-	42	128	-	4	349	2 739	3 949
<i>Other service activities</i> b	9 684	-	50	129	-	5	409	2 864	4 064
c	107,4	-	119,0	100,8	-	125,0	117,2	104,6	102,9

TABL. 6. PODMIOTY GOSPODARKI NARODOWEJ WEDŁUG PRZEWIDYWANEJ LICZBY PRACUJĄCYCH ORAZ SEKCJI PKD W 2014 R.

Stan w dniu 31 XII

ENTITIES OF THE NATIONAL ECONOMY BY ESTIMATED NUMBER OF EMPLOYED AND PKD SECTIONS IN 2014

As of 31 XII

WYSZCZEGÓLNIENIE SPECIFICATION	Ogółem Total	0–9	10–49	50–249	250 i więcej 250 and more
OGÓŁEM	123 361	117 706	4 531	1 009	115
TOTAL					
w tym: of which:					
Rolnictwo, leśnictwo, łowiectwo i rybactwo	4 493	4 237	199	55	2
<i>Agriculture, forestry and fishing</i>					
Górnictwo i wydobywanie	155	142	10	3	-
<i>Mining and quarrying</i>					
Przetwórstwo przemysłowe	10 019	8 930	801	239	49
<i>Manufacturing</i>					
Wytwarzanie i zaopatrywanie w energię elektryczną, gaz, parę wodną i gorącą wodę ^Δ	270	231	24	13	2
<i>Electricity, gas, steam and air conditioning supply</i>					
Dostawa wody; gospodarowanie ściekami i odpadami; rekultywacja ^Δ	450	339	83	26	2
<i>Water supply; sewerage, waste management and remediation activities</i>					
Budownictwo	14 096	13 623	407	62	4
<i>Construction</i>					
Handel; naprawa pojazdów samo- chodowych ^Δ	27 568	26 729	754	83	2
<i>Trade; repair of motor vehicles^Δ</i>					
Transport i gospodarka magazynowa	7 058	6 901	135	19	3
<i>Transportation and storage</i>					
Zakwaterowanie i gastronomia ^Δ	3 626	3 457	162	7	-
<i>Accommodation and catering^Δ</i>					
Informacja i komunikacja	2 037	2 010	20	6	1
<i>Information and communication</i>					

TABL. 6. PODMIOTY GOSPODARKI NARODOWEJ WEDŁUG PRZEWIDYWANEJ LICZBY PRACUJĄCYCH ORAZ SEKCJI PKD W 2014 R. (dok.)

Stan w dniu 31 XII

ENTITIES OF THE NATIONAL ECONOMY BY ESTIMATED NUMBER OF EMPLOYED AND PKD SECTIONS IN 2014 (cont.)

As of 31 XII

WYSZCZEGÓLNIENIE SPECIFICATION	Ogółem Total	0-9	10-49	50-249	250 i więcej 250 and more
Działalność finansowa i ubezpieczeniowa <i>Financial and insurance activities</i>	3 686	3 647	27	12	-
Obsługa rynku nieruchomości ^Δ <i>Real estate activities</i>	11 159	11 035	105	18	1
Działalność profesjonalna, naukowa i techniczna <i>Professional, scientific and technical activities</i>	8 962	8 838	111	12	1
Administrowanie i działalność wspierająca ^Δ <i>Administrative and support service activities</i>	3 297	3 190	86	17	4
Administracja publiczna i obrona narodowa; obowiązkowe zabezpieczenia społeczne <i>Public administration and defence; compulsory social security</i>	1 109	805	166	119	19
Edukacja <i>Education</i>	4 927	3 741	972	211	3
Opieka zdrowotna i pomoc społeczna <i>Human health and social work activities</i>	8 290	7 965	232	71	22
Działalność związana z kulturą, rozrywką i rekreacją <i>Arts, entertainment and recreation</i>	2 473	2 356	103	14	-
Pozostała działalność usługowa <i>Other service activities</i>	9 684	9 528	134	22	-

TABL. 7. PODMIOTY GOSPODARKI NARODOWEJ WEDŁUG PRZEWIDYWANEJ LICZBY PRACUJĄCYCH, PODSTAWOWEJ FORMY PRAWNEJ ORAZ SEKCJI PKD

Stan w dniu 31 XII

ENTITIES OF THE NATIONAL ECONOMY BY ESTIMATED NUMBER OF EMPLOYED, BASIC LEGAL FORM AND PKD SECTIONS

As of 31 XII

WYSZCZEGÓLNIENIE SPECIFICATION a – 2013 b – 2014 c – 2013 = 100	Ogółem Total			Osoby prawne Legal persons			Jednostki organizacyj- ne niemające osobo- wości prawnej Organizational entities without legal personality			Osoby fizyczne prowa- dzące działalność gospodarczą Natural persons conducting economic activity		
	0–9	10–49	50 i więcej 50 and more	0–9	10–49	50 i więcej 50 and more	0–9	10–49	50 i więcej 50 and more	0–9	10–49	50 i więcej 50 and more
OGÓŁEM a	116 539	4 555	1 132	11 770	1 353	549	18 234	2 135	530	86 535	1 067	53
TOTAL b	117 706	4 531	1 124	12 297	1 348	547	18 832	2 111	525	86 577	1 072	52
c	101,0	99,5	99,3	104,5	99,6	99,6	103,3	98,9	99,1	100,0	100,5	98,1
w tym: of which:												
Rolnictwo, leśnictwo, łowiectwo i rybactwo a	5 081	221	57	587	125	24	184	33	32	4 310	63	1
Agriculture, forestry and fishing b	4 237	199	57	592	123	24	182	32	32	3 463	44	1
c	83,4	90,0	100,0	100,9	98,4	100,0	98,9	97,0	100,0	80,3	69,8	100,0
Górnictwo i wydobywanie a	125	7	3	27	5	3	21	2	-	77	-	-
Mining and quarrying b	142	10	3	32	6	3	22	2	-	88	-	-
c	113,6	142,9	100,0	118,5	120,0	100,0	104,8	100,0	-	114,3	-	-
Przetwórstwo przemysłowe a	8 755	807	291	798	291	207	759	235	51	7 198	281	33
Manufacturing b	8 930	801	288	843	290	205	777	234	51	7 310	277	32
c	102,0	99,3	99,0	105,6	99,7	99,0	102,4	99,6	100,0	101,6	98,6	97,0
Wytwarzanie i zaopatrywa- nie w energię elektryczną, gaz, parę wodną i gorącą wodę ^Δ a	232	24	15	98	18	15	41	4	-	93	2	-
Electricity, gas, steam and air conditioning supply b	231	24	15	100	19	15	38	2	-	93	3	-
c	99,6	100,0	100,0	102,0	105,6	100,0	92,7	50,0	-	100,0	150,0	-
Dostawa wody; gospodaro- wanie ściekami i odpada- mi; rekultywacja ^Δ a	333	85	29	52	56	26	30	25	2	251	4	1
Water supply; sewerage, waste management and remediation activities b	339	83	28	53	59	25	30	20	2	256	4	1
c	101,8	97,6	96,6	101,9	105,4	96,2	100,0	80,0	100,0	102,0	100,0	100,0

TABL. 7. PODMIOTY GOSPODARKI NARODOWEJ WEDŁUG PRZEWDYWANEJ LICZBY PRACUJĄCYCH, PODSTAWOWEJ FORMY PRAWNEJ ORAZ SEKCJI PKD (cd.)

Stan w dniu 31 XII

ENTITIES OF THE NATIONAL ECONOMY BY ESTIMATED NUMBER OF EMPLOYED, BASIC LEGAL FORM AND PKD SECTIONS (cont.)

As of 31 XII

WYSZCZEGÓLNIENIE SPECIFICATION a – 2013 b – 2014 c – 2013 = 100	Ogółem Total			Osoby prawne Legal persons			Jednostki organizacyj- ne niemające osobo- wości prawnej Organizational entities without legal personality			Osoby fizyczne prowa- dzące działalność gospodarczą Natural persons conducting economic activity		
	0–9	10–49	50 i więcej 50 and more	0–9	10–49	50 i więcej 50 and more	0–9	10–49	50 i więcej 50 and more	0–9	10–49	50 i więcej 50 and more
Budownictwoa	13 526	409	64	511	136	46	530	85	10	12 485	188	8
Construction b	13 623	407	66	546	136	47	542	78	11	12 535	193	8
c	100,7	99,5	103,1	106,8	100,0	102,2	102,3	91,8	110,0	100,4	102,7	100,0
Handel; naprawa pojazdów samochodowych ^Δa	26 823	757	87	1 396	229	62	2 889	266	20	22 538	262	5
Trade; repair of motor vehicles ^Δ b	26 729	754	85	1 444	219	60	2 889	262	20	22 396	273	5
c	99,6	99,6	97,7	103,4	95,6	96,8	100,0	98,5	100,0	99,4	104,2	100,0
Transport i gospodarka magazynowaa	6 922	130	22	165	34	18	288	50	3	6 469	46	1
Transportation and storage b	6 901	135	22	168	34	18	293	52	3	6 440	49	1
c	99,7	103,8	100,0	101,8	100,0	100,0	101,7	104,0	100,0	99,6	106,5	100,0
Zakwaterowanie i gastr- onomia ^Δa	3 286	158	7	190	45	6	405	55	-	2 691	58	1
Accommodation and catering ^Δ b	3 457	162	7	210	47	6	412	57	-	2 835	58	1
c	105,2	102,5	100,0	110,5	104,4	100,0	101,7	103,6	-	105,4	100,0	100,0
Informacja i komunikacja...a	2 014	19	7	241	12	7	141	4	-	1 632	3	-
Information and communi- cation b	2 010	20	7	259	13	7	137	4	-	1 614	3	-
c	99,8	105,3	100,0	107,5	108,3	100,0	97,2	100,0	-	98,9	100,0	-
Działalność finansowa i ubezpieczeniowaa	3 686	26	12	92	17	11	179	3	1	3 415	6	-
Financial and insurance activities b	3 647	27	12	102	17	11	180	4	1	3 365	6	-
c	98,9	103,8	100,0	110,9	100,0	100,0	100,6	133,3	100,0	98,5	100,0	-
Obsługa rynku nierucho- mości ^Δa	10 818	106	18	393	76	12	9 396	19	4	1 029	11	2
Real estate activities b	11 035	105	19	407	76	12	9 551	18	5	1 077	11	2
c	102,0	99,1	105,6	103,6	100,0	100,0	101,6	94,7	125,0	104,7	100,0	100,0
Działalność profesjonalna, naukowa i technicznaa	8 546	105	12	377	42	7	600	34	4	7 569	29	1
Professional, scientific and technical activities b	8 838	111	13	410	42	8	610	34	4	7 818	35	1
c	103,4	105,7	108,3	108,8	100,0	114,3	101,7	100,0	100,0	103,3	120,7	100,0

TABL. 7. PODMIOTY GOSPODARKI NARODOWEJ WEDŁUG PRZEWIDYWANEJ LICZBY PRACUJĄCYCH, PODSTAWOWEJ FORMY PRAWNEJ ORAZ SEKCJI PKD (dok.)

Stan w dniu 31 XII

ENTITIES OF THE NATIONAL ECONOMY BY ESTIMATED NUMBER OF EMPLOYED, BASIC LEGAL FORM AND PKD SECTIONS (cont.)

As of 31 XII

WYSZCZEGÓLNIENIE SPECIFICATION a – 2013 b – 2014 c – 2013 = 100	Ogółem Total			Osoby prawne Legal persons			Jednostki organizacyjne niemające osobowości prawnej Organizational entities without legal personality			Osoby fizyczne prowa- dzące działalność gospodarczą Natural persons conducting economic activity		
	0–9	10–49	50 i więcej 50 and more	0–9	10–49	50 i więcej 50 and more	0–9	10–49	50 i więcej 50 and more	0–9	10–49	50 i więcej 50 and more
Administrowanie i działal- ność wspierająca ^Δa	3 004	80	20	191	22	13	189	17	7	2 624	41	-
<i>Administrative and support service activities</i> b	3 190	86	21	210	28	14	197	15	7	2 783	43	-
c	106,2	107,5	105,0	109,9	127,3	107,7	104,2	88,2	100,0	106,1	104,9	-
Administracja publiczna i obrona narodowa; obowiązkowe zabezpie- czenia społeczne.....a	805	167	138	727	6	4	78	161	134	-	-	-
<i>Public administration and defence; compulsory social security</i> b	805	166	138	726	5	4	78	161	134	1	-	-
c	100,0	99,4	100,0	99,9	83,3	100,0	100,0	100,0	100,0	-	-	-
Edukacjaa	3 634	988	221	120	14	11	1 512	933	210	2 002	41	-
<i>Education</i> b	3 741	972	214	128	13	11	1 533	922	203	2 080	37	-
c	102,9	98,4	96,8	106,7	92,9	100,0	101,4	98,8	96,7	103,9	90,2	-
Opieka zdrowotna i pomoc społecznaa	7 800	230	93	68	36	47	475	176	46	7 257	18	-
<i>Human health and social work activities</i> b	7 965	232	93	79	35	47	494	179	46	7 392	18	-
c	102,1	100,9	100,0	116,2	97,2	100,0	104,0	101,7	100,0	101,9	100,0	-
Działalność związana z kulturą, rozrywką i rekreacjąa	2 282	104	14	1 173	79	9	153	22	5	956	3	-
<i>Arts, entertainment and recreation</i> b	2 356	103	14	1 218	76	9	160	23	5	978	4	-
c	103,2	99,0	100,0	103,8	96,2	100,0	104,6	104,5	100,0	102,3	133,3	-
Pozostała działalność usłu- gowaa	8 866	132	22	4 564	110	21	364	11	1	3 938	11	-
<i>Other service activities</i> b	9 528	134	22	4 769	110	21	707	12	1	4 052	12	-
c	107,5	101,5	100,0	104,5	100,0	100,0	194,2	109,1	100,0	102,9	109,1	-

TABL. 8. PODMIOTY GOSPODARKI NARODOWEJ NOWO ZAREJESTROWANE WEDŁUG WYBRANYCH FORM PRAWNYCH ORAZ SEKCJI PKD W 2014 R.

Stan w dniu 31 XII

NEWLY REGISTERED ENTITIES OF THE NATIONAL ECONOMY BY SELECTED LEGAL FORMS AND PKD SECTIONS IN 2014

As of 31 XII

WYSZCZEGÓLNIENIE SPECIFICATION	Ogółem Total	W tym Of which								
		przedsiębiorstwa państwowe state owned enterprises	spółki companies				spółdzielnie co-operatives	fundacje foundations	stowarzyszenia i organizacje społeczne associations and social organizations	osoby fizyczne prowadzące działalność gospodarczą natural persons conducting economic activity
			razem total	handlowe commercial	cywilne civil	pozostałe other				
OGÓŁEM TOTAL	11 432	-	617	438	179	-	28	64	197	9 780
w tym: of which:										
Rolnictwo, leśnictwo, łowiectwo i rybactwo <i>Agriculture, forestry and fishing</i>	275	-	22	18	4	-	3	-	-	250
Górnictwo i wydobywanie . <i>Mining and quarrying</i>	12	-	8	8	-	-	-	-	-	4
Przetwórstwo przemysłowe	859	-	80	60	20	-	6	-	-	772
Wytwarzanie i zaopatrywanie w energię elektryczną, gaz, parę wodną i gorącą wodę ^Δ	17	-	7	7	-	-	-	-	-	10
<i>Electricity, gas, steam and air conditioning supply</i>										
Dostawa wody; gospodarowanie ściekami i odpadami; rekultywacja ^Δ	21	-	6	5	1	-	-	-	-	15
<i>Water supply; sewerage, waste management and remediation activities</i>										
Budownictwo	1 928	-	58	46	12	-	1	-	-	1 868
<i>Construction</i>										

TABL. 8. PODMIOTY GOSPODARKI NARODOWEJ NOWO ZAREJESTROWANE WEDŁUG WYBRANYCH FORM PRAWNYCH ORAZ SEKCJI PKD W 2014 R. (cd.)

Stan w dniu 31 XII

NEWLY REGISTERED ENTITIES OF THE NATIONAL ECONOMY BY SELECTED LEGAL FORMS AND PKD SECTIONS IN 2014 (cont.)

As of 31 XII

WYSZCZEGÓLNIENIE SPECIFICATION	Ogółem Total	W tym Of which								
		przedsiębiorstwa państwowe state owned enterprises	spółki companies				spółdzielnie co-operatives	fundacje foundations	stowarzyszenia i organizacje społeczne associations and social organizations	osoby fizyczne prowadzące działalność gospodarczą natural persons conducting economic activity
			razem total	handlowe commercial	cywilne civil	pozostałe other				
Handel; naprawa pojazdów samochodowych ^Δ	2 441	-	135	81	54	-	2	-	-	2 304
<i>Trade; repair of motor vehicles^Δ</i>										
Transport i gospodarka magazynowa	630	-	22	12	10	-	-	-	-	608
<i>Transportation and storage</i>										
Zakwaterowanie i gastronomia ^Δ	496	-	38	20	18	-	4	-	-	451
<i>Accommodation and catering^Δ</i>										
Informacja i komunikacja....	260	-	34	31	3	-	1	1	-	224
<i>Information and communication</i>										
Działalność finansowa i ubezpieczeniowa	415	-	21	14	7	-	-	1	-	393
<i>Financial and insurance activities</i>										
Obsługa rynku nieruchomości ^Δ	291	-	28	22	6	-	-	-	-	99
<i>Real estate activities</i>										
Działalność profesjonalna, naukowa i techniczna	862	-	66	50	16	-	-	-	-	794
<i>Professional, scientific and technical activities</i>										

TABL. 8. PODMIOTY GOSPODARKI NARODOWEJ NOWO ZAREJESTROWANE WEDŁUG WYBRANYCH FORM PRAWNYCH ORAZ SEKCJI PKD W 2014 R. (dok.)

Stan w dniu 31 XII

NEWLY REGISTERED ENTITIES OF THE NATIONAL ECONOMY BY SELECTED LEGAL FORMS AND PKD SECTIONS IN 2014 (cont.)

As of 31 XII

WYSZCZEGÓLNIENIE SPECIFICATION	Ogółem Total	W tym Of which								
		przedsiębiorstwa państwowe state owned enterprises	spółki companies				spółdzielnie co-operatives	fundacje foundations	stowarzyszenia i organizacje społeczne associations and social organizations	osoby fizyczne prowadzące działalność gospodarczą natural persons conducting economic activity
			razem total	handlowe commercial	cywilne civil	pozostałe other				
Administrowanie i działalność wspierająca ^A <i>Administrative and support service activities</i>	546	-	38	30	8	-	1	-	-	507
Administracja publiczna i obrona narodowa; obowiązkowe zabezpieczenia społeczne <i>Public administration and defence; compulsory social security</i>	2	-	-	-	-	-	-	-	1	-
Edukacja <i>Education</i>	410	-	12	7	5	-	1	-	-	267
Opieka zdrowotna i pomoc społeczna <i>Human health and social work activities</i>	547	-	24	17	7	-	5	-	-	505
Działalność związana z kulturą, rozrywką i rekreacją <i>Arts, entertainment and recreation</i>	234	-	7	5	2	-	3	-	51	165
Pozostała działalność usługowa <i>Other service activities</i>	1 185	-	11	5	6	-	1	61	145	544

TABL. 9. PODMIOTY GOSPODARKI NARODOWEJ WYREJESTROWANE WEDŁUG WYBRANYCH FORM PRAWNYCH ORAZ SEKCJI PKD W 2014 R.

Stan w dniu 31 XII

DELETED ENTITIES OF THE NATIONAL ECONOMY BY SELECTED LEGAL FORMS AND PKD SECTIONS IN 2014

As of 31 XII

WYSZCZEGÓLNIENIE SPECIFICATION	Ogółem Total	W tym Of which								
		przedsiębiorstwa państwowe state owned enterprises	spółki companies				spółdzielnie co-operatives	fundacje foundations	stowarzyszenia i organizacje społeczne associations and social organizations	osoby fizyczne prowadzące działalność gospodarczą natural persons conducting economic activity
			razem total	handlowe commercial	cywilne civil	pozostałe other				
OGÓŁEM TOTAL	10 051	-	258	99	159	-	11	3	32	9 522
w tym: of which:										
Rolnictwo, leśnictwo, łowiectwo i rybactwo <i>Agriculture, forestry and fishing</i>	199	-	19	10	9	-	3	-	-	177
Górnictwo i wydobywanie . <i>Mining and quarrying</i>	8	-	1	-	1	-	-	-	-	7
Przetwórstwo przemysłowe	791	-	30	16	14	-	-	-	-	761
Wytwarzanie i zaopatrywanie w energię elektryczną, gaz, parę wodną i gorącą wodę ^Δ	14	-	5	5	-	-	-	-	-	8
Dostawa wody; gospodarowanie ściekami i odpadami; rekultywacja ^Δ	30	-	2	1	1	-	-	-	-	24
Budownictwo	1 939	-	17	6	11	-	-	-	-	1 922
<i>Construction</i>										

TABL. 9. PODMIOTY GOSPODARKI NARODOWEJ WYREJESTROWANE WEDŁUG WYBRANYCH FORM PRAWNYCH ORAZ SEKCJI PKD W 2014 R. (cd.)

Stan w dniu 31 XII

DELETED ENTITIES OF THE NATIONAL ECONOMY BY SELECTED LEGAL FORMS AND PKD SECTIONS

IN 2014 (cont.)

As of 31 XII

WYSZCZEGÓLNIENIE SPECIFICATION	Ogółem Total	W tym Of which								
		przedsiębiorstwa państwowe state owned enterprises	spółki companies				spółdzielnie co-operatives	fundacje foundations	stowarzyszenia i organizacje społeczne associations and social organizations	osoby fizyczne prowadzące działalność gospodarczą natural persons conducting economic activity
			razem total	handlowe commercial	cywilne civil	pozostałe other				
Handel; naprawa pojazdów samochodowych ^Δ	2 697	-	87	29	58	-	2	-	-	2 608
<i>Trade; repair of motor vehicles^Δ</i>										
Transport i gospodarka magazynowa	733	-	10	5	5	-	1	-	-	722
<i>Transportation and storage</i>										
Zakwaterowanie i gastronomia ^Δ	385	-	7	-	7	-	-	-	-	378
<i>Accommodation and catering^Δ</i>										
Informacja i komunikacja ...	225	-	11	5	6	-	-	-	-	214
<i>Information and communication</i>										
Działalność finansowa i ubezpieczeniowa	434	-	5	1	4	-	1	-	1	427
<i>Financial and insurance activities</i>										
Obsługa rynku nieruchomości ^Δ	95	-	11	7	4	-	4	-	-	73
<i>Real estate activities</i>										
Działalność profesjonalna, naukowa i techniczna	603	-	22	4	18	-	-	-	-	581
<i>Professional, scientific and technical activities</i>										

TABL. 9. PODMIOTY GOSPODARKI NARODOWEJ WYREJESTROWANE WEDŁUG WYBRANYCH FORM PRAWNYCH ORAZ SEKCJI PKD W 2014 R. (dok.)

Stan w dniu 31 XII

DELETED ENTITIES OF THE NATIONAL ECONOMY BY SELECTED LEGAL FORMS AND PKD SECTIONS

IN 2014 (cont.)

As of 31 XII

WYSZCZEGÓLNIENIE SPECIFICATION	Ogółem Total	W tym Of which								
		przedsiębiorstwa państwowe state owned enterprises	spółki companies				spółdzielnie co-operatives	fundacje foundations	stowarzyszenia i organizacje społeczne associations and social organizations	osoby fizyczne prowadzące działalność gospodarczą natural persons conducting economic activity
			razem total	handlowe commercial	cywilne civil	pozostałe other				
Administrowanie i działalność wspierająca ^A <i>Administrative and support service activities</i>	394	-	9	4	5	-	-	-	-	385
Administracja publiczna i obrona narodowa; obowiązkowe zabezpieczenia społeczne <i>Public administration and defence; compulsory social security</i>	4	-	-	-	-	-	-	-	2	-
Edukacja <i>Education</i>	354	-	4	1	3	-	-	-	-	224
Opieka zdrowotna i pomoc społeczna <i>Human health and social work activities</i>	391	-	9	4	5	-	-	-	-	376
Działalność związana z kulturą, rozrywką i rekreacją <i>Arts, entertainment and recreation</i>	175	-	4	1	3	-	-	-	11	155
Pozostała działalność usługowa <i>Other service activities</i>	580	-	5	-	5	-	-	3	18	480

TABL. 10. SPÓŁKI HANDLOWE WEDŁUG FORM PRAWNYCH ORAZ SEKCJI PKD

Stan w dniu 31 XII

COMMERCIAL COMPANIES BY LEGAL FORMS AND PKD SECTIONS

As of 31 XII

WYSZCZEGÓLNIENIE SPECIFICATION a – 2013 b – 2014 c – 2013 = 100	Ogółem Total	Spółki kapitałowe Capital companies			Spółki osobowe Personal companies				
		razem total	akcyjne joint stock	z ograni- czoną odpowie- dzialno- ścią with limited liability	razem total	partner- skie profes- sional partner- ships	jawne unlimited partner- ships	komandy- towe limited partner- ships	komandy- towo- -akcyjne joint stock limited partner- ships
OGÓŁEM a	7 321	6 117	145	5 972	1 204	120	926	122	36
TOTAL b	7 632	6 395	151	6 244	1 237	127	935	143	32
c	104,2	104,5	104,1	104,6	102,7	105,8	101,0	117,2	88,9
w tym: of which:									
Rolnictwo, leśnictwo, łowiectwo i rybactwo a	490	455	5	450	35	-	29	5	1
<i>Agriculture, forestry and fishing</i> b	496	461	5	456	35	-	29	5	1
c	101,2	101,3	100,0	101,3	100,0	-	100,0	100,0	100,0
Górnictwo i wydobywanie a	40	35	1	34	5	-	5	-	-
<i>Mining and quarrying</i> b	48	42	1	41	6	-	6	-	-
c	120,0	120,0	100,0	120,6	120,0	-	120,0	-	-
Przetwórstwo przemysłowe a	1 437	1 251	55	1 196	186	-	158	23	5
<i>Manufacturing</i> b	1 482	1 289	55	1 234	193	-	159	30	4
c	103,1	103,0	100,0	103,2	103,8	-	100,6	130,4	80,0
Wytwarzanie i zaopatrywa- nie w energię elektryczną, gaz, parę wodną i gorącą wodę ^Δ a	153	141	2	139	12	-	8	4	-
<i>Electricity, gas, steam and air conditioning supply</i> b	152	142	2	140	10	-	6	4	-
c	99,3	100,7	100,0	100,7	83,3	-	75,0	100,0	-
Dostawa wody; gospodaro- wanie ściekami i odpada- mi; rekultywacja ^Δ a	132	128	1	127	4	-	2	1	1
<i>Water supply; sewerage, waste management and remediation activities</i> b	134	130	1	129	4	-	2	1	1
c	101,5	101,6	100,0	101,6	100,0	-	100,0	100,0	100,0

TABL. 10. SPÓŁKI HANDLOWE WEDŁUG FORM PRAWNYCH ORAZ SEKCJI PKD (cd.)

Stan w dniu 31 XII

COMMERCIAL COMPANIES BY LEGAL FORMS AND PKD SECTIONS (cont.)

As of 31 XII

WYSZCZEGÓLNIENIE SPECIFICATION a – 2013 b – 2014 c – 2013 = 100	Ogółem Total	Spółki kapitałowe Capital companies			Spółki osobowe Personal companies				
		razem total	akcyjne joint stock	z ograni- czoną odpowie- dzialno- ścią with limited liability	razem total	partner- skie profes- sional partner- ships	jawne unlimited partner- ships	komandy- towe limited partner- ships	komandy- towo- -akcyjne joint stock limited partner- ships
Budownictwo a	722	633	16	617	89	-	68	14	7
Construction b	757	664	17	647	93	-	74	16	3
c	104,8	104,9	106,3	104,9	104,5	-	108,8	114,3	42,9
Handel; naprawa pojazdów samochodowych ^Δ a	2 028	1 581	19	1 562	447	-	403	37	7
Trade; repair of motor vehicles ^Δ b	2 070	1 617	19	1 598	453	-	403	43	7
c	102,1	102,3	100,0	102,3	101,3	-	100,0	116,2	100,0
Transport i gospodarka magazynowa a	247	211	4	207	36	-	31	3	2
Transportation and storage b	251	215	4	211	36	-	29	5	2
c	101,6	101,9	100,0	101,9	100,0	-	93,5	166,7	100,0
Zakwaterowanie i gastron- omia ^Δ a	265	243	2	241	22	-	19	3	-
Accommodation and catering ^Δ b	278	259	2	257	19	-	17	2	-
c	104,9	106,6	100,0	106,6	86,4	-	89,5	66,7	-
Informacja i komunikacja.. a	271	261	6	255	10	-	7	3	-
Information and communi- cation b	289	280	6	274	9	-	6	3	-
c	106,6	107,3	100,0	107,5	90,0	-	85,7	100,0	-
Działalność finansowa i ubezpieczeniowa a	109	85	9	76	24	-	17	3	4
Financial and insurance activities b	119	95	10	85	24	-	17	3	4
c	109,2	111,8	111,1	111,8	100,0	-	100,0	100,0	100,0
Obsługa rynku nierucho- mości ^Δ a	275	230	5	225	45	-	33	8	4
Real estate activities b	295	251	5	246	44	-	32	7	5
c	107,3	109,1	100,0	109,3	97,8	-	97,0	87,5	125,0
Działalność profesjonalna, naukowa i techniczna a	476	416	8	408	60	13	36	8	3
Professional, scientific and technical activities b	517	452	9	443	65	14	37	11	3
c	108,6	108,7	112,5	108,6	108,3	107,7	102,8	137,5	100,0

TABL. 10. SPÓŁKI HANDLOWE WEDŁUG FORM PRAWNYCH ORAZ SEKCJI PKD (dok.)

Stan w dniu 31 XII

COMMERCIAL COMPANIES BY LEGAL FORMS AND PKD SECTIONS (cont.)

As of 31 XII

WYSZCZEGÓLNIENIE SPECIFICATION a – 2013 b – 2014 c – 2013 = 100	Ogółem Total	Spółki kapitałowe Capital companies			Spółki osobowe Personal companies				
		razem total	akcyjne joint stock	z ograni- czoną odpowie- dzialno- ścią with limited liability	razem total	partner- skie profes- sional partner- ships	jawne unlimited partner- ships	komandy- towe limited partner- ships	komandy- towo- -akcyjne joint stock limited partner- ships
Administrowanie i działal- ność wspierająca ^A a	228	207	3	204	21	-	14	5	2
<i>Administrative and support service activities</i> b	256	232	5	227	24	-	15	7	2
c	112,3	112,1	166,7	111,3	114,3	-	107,1	140,0	100,0
Edukacja a	72	65	-	65	7	-	5	2	-
<i>Education</i> b	78	71	-	71	7	-	6	1	-
c	108,3	109,2	-	109,2	100,0	-	120,0	50,0	-
Opieka zdrowotna i pomoc społeczna a	271	78	2	76	193	107	84	2	-
<i>Human health and social work activities</i> b	291	85	3	82	206	113	89	4	-
c	107,4	109,0	150,0	107,9	106,7	105,6	106,0	200,0	-
Działalność związana z kulturą, rozrywką i rekreacją a	63	58	4	54	5	-	4	1	-
<i>Arts, entertainment and recreation</i> b	69	63	4	59	6	-	5	1	-
c	109,5	108,6	100,0	109,3	120,0	-	125,0	100,0	-
Pozostała działalność usłu- gowa a	42	39	3	36	3	-	3	-	-
<i>Other service activities</i> b	50	47	3	44	3	-	3	-	-
c	119,0	120,5	100,0	122,2	100,0	-	100,0	-	-

TABL. 11. SPÓŁKI HANDLOWE WEDŁUG RODZAJU KAPITAŁU ORAZ FORM PRAWNYCH

Stan w dniu 31 XII

COMMERCIAL COMPANIES BY TYPE OF CAPITAL AND LEGAL FORMS

As of 31 XII

WYSZCZEGÓLNIENIE SPECIFICATION a – 2013 b – 2014 c – 2013 = 100	Ogółem Total	Rodzaj kapitału Kind of capital										
		Skarbu Państwa State Treasury		państwowych osób prawnych state legal persons		samorządu terytorialnego local govern- ment		prywatnego krajowego private domestic		zagranicznego foreign		
		razem total	w tym jedno- osobo- we of which sole- share- holder compa- nies	razem total	w tym o jedno- rodnym rodzaju of which homo- genous compa- nies	razem total	w tym o jedno- rodnym rodzaju of which homo- genous compa- nies	razem total	w tym o jedno- rodnym rodzaju of which homo- genous compa- nies	razem total	w tym o jedno- rodnym rodzaju of which homo- genous compa- nies	
OGÓŁEM	a	7 321	28	11	82	22	172	150	6 667	5 830	1 026	464
TOTAL	b	7 632	27	11	84	23	178	153	6 969	6 101	1 039	464
	c	104,2	96,4	100,0	102,4	104,5	103,5	102,0	104,5	104,6	101,3	100,0
Spółki kapitałowe	a	6 117	27	10	79	22	172	150	5 473	4 682	1 005	455
Capital companies	b	6 395	26	10	81	23	178	153	5 743	4 930	1 019	456
	c	104,5	96,3	100,0	102,5	104,5	103,5	102,0	104,9	105,3	101,4	100,2
z tego: of which:												
spółki akcyjne	a	145	15	5	6	1	7	4	130	104	7	4
joint stock companies	b	151	15	5	7	1	8	4	136	108	7	4
	c	104,1	100,0	100,0	116,7	100,0	114,3	100,0	104,6	103,8	100,0	100,0
spółki z o.o.	a	5 972	12	5	73	21	165	146	5 343	4 578	998	451
limited liability compa- nies	b	6 244	11	5	74	22	170	149	5 607	4 822	1 012	452
	c	104,6	91,7	100,0	101,4	104,8	103,0	102,1	104,9	105,3	101,4	100,2
Spółki osobowe	a	1 204	1	1	3	-	-	-	1 194	1 148	21	9
Personal companies	b	1 237	1	1	3	-	-	-	1 226	1 171	20	8
	c	102,7	100,0	100,0	100,0	-	-	-	102,7	102,0	95,2	88,9
z tego: of which:												
spółki partnerskie	a	120	-	-	-	-	-	-	120	120	-	-
professional partner- ships	b	127	-	-	-	-	-	-	127	127	-	-
	c	105,8	-	-	-	-	-	-	105,8	105,8	-	-
spółki jawne	a	926	1	1	-	-	-	-	924	919	5	1
unlimited partnerships	b	935	1	1	-	-	-	-	933	927	5	1
	c	101,0	100,0	100,0	-	-	-	-	101,0	100,9	100,0	100,0
spółki komandytowe	a	122	-	-	3	-	-	-	114	78	15	8
limited partnerships	b	143	-	-	3	-	-	-	134	90	14	7
	c	117,2	-	-	100,0	-	-	-	117,5	115,4	93,3	87,5
spółki komandytowo- -akcyjne	a	36	-	-	-	-	-	-	36	31	1	-
joint stock limited part- nerships	b	32	-	-	-	-	-	-	32	27	1	-
	c	88,9	-	-	-	-	-	-	88,9	87,1	100,0	-

TABL. 12. PODMIOTY GOSPODARKI NARODOWEJ Z ZAWIESZONĄ DZIAŁALNOŚCIĄ WEDŁUG WYBRANYCH FORM PRAWNYCH ORAZ SEKCJI PKD W 2014 R.

Stan w dniu 31 XII

ENTITIES OF THE NATIONAL ECONOMY WITH SUSPENDED ACTIVITY BY SELECTED LEGAL FORMS AND PKD SECTIONS IN 2014

As of 31 XII

WYSZCZEGÓLNIENIE SPECIFICATION	Ogółem Total	W tym Of which						
		spółki handlowe commercial companies					spółki cywilne civil law partner- ships	osoby fizyczne prowadzą- ce działal- ność go- spodarczą natural persons conducting economic activity
		ogółem total	z tego of which			osobowe personal		
			kapitałowe capital					
		ogółem total	akcyjne joint stock	z o.o. limited liability				
OGÓŁEM TOTAL	8 616	147	116	-	116	31	43	8 417
w tym: of which:								
Rolnictwo, leśnictwo, łowiectwo i rybactwo	153	5	4	-	4	1	2	145
<i>Agriculture, forestry and fishing</i>								
Górnictwo i wydobywanie	7	1	-	-	-	1	-	6
<i>Mining and quarrying</i>								
Przetwórstwo przemysłowe	697	26	22	-	22	4	5	666
<i>Manufacturing</i>								
Wytwarzanie i zaopatrywa- nie w energię elektryczną, gaz, parę wodną i gorącą wodę ^Δ	10	3	3	-	3	-	-	7
<i>Electricity, gas, steam and air conditioning supply</i>								
Dostawa wody; gospoda- rowanie ściekami i odpa- dami; rekultywacja ^Δ	14	1	1	-	1	-	-	13
<i>Water supply; sewerage, waste management and remediation activities</i>								
Budownictwo	1 888	23	17	-	17	6	5	1 860
<i>Construction</i>								

TABL. 12. PODMIOTY GOSPODARKI NARODOWEJ Z ZAWIESZONĄ DZIAŁALNOŚCIĄ WEDŁUG WYBRANYCH FORM PRAWNYCH ORAZ SEKCJI PKD W 2014 R. (cd.)

Stan w dniu 31 XII

ENTITIES OF THE NATIONAL ECONOMY WITH SUSPENDED ACTIVITY BY SELECTED LEGAL FORMS AND PKD SECTIONS IN 2014 (cont.)

As of 31 XII

WYSZCZEGÓLNIENIE SPECIFICATION	Ogółem Total	W tym Of which						
		spółki handlowe commercial companies					spółki cywilne civil law partner- ships	osoby fizyczne prowadzą- ce działal- ność go- spodarczą natural persons conducting economic activity
		ogółem total	z tego of which			osobowe personal		
			kapitałowe capital					
		ogółem total	akcyjne joint stock	z o.o. limited liability				
Handel; naprawa pojazdów samochodowych ^Δ	1 901	33	27	-	27	6	16	1 851
Trade; repair of motor vehicles ^Δ								
Transport i gospodarka magazynowa	612	8	5	-	5	3	-	604
Transportation and storage								
Zakwaterowanie i gastronomia ^Δ	658	6	4	-	4	2	4	648
Accommodation and catering ^Δ								
Informacja i komunikacja ..	195	7	6	-	6	1	-	188
Information and communication								
Działalność finansowa i ubezpieczeniowa	281	1	-	-	-	1	-	280
Financial and insurance activities								
Obsługa rynku nieruchomości ^Δ	89	8	6	-	6	2	2	78
Real estate activities								
Działalność profesjonalna, naukowa i techniczna	632	12	9	-	9	3	3	616
Professional, scientific and technical activities								

TABL. 12. PODMIOTY GOSPODARKI NARODOWEJ Z ZAWIESZONĄ DZIAŁALNOŚCIĄ WEDŁUG WYBRANYCH FORM PRAWNYCH ORAZ SEKCJI PKD W 2014 R. (dok.)

Stan w dniu 31 XII

ENTITIES OF THE NATIONAL ECONOMY WITH SUSPENDED ACTIVITY BY SELECTED LEGAL FORMS AND PKD SECTIONS IN 2014 (cont.)

As of 31 XII

WYSZCZEGÓLNIENIE SPECIFICATION	Ogółem Total	W tym Of which						
		spółki handlowe commercial companies					spółki cywilne civil law partner- ships	osoby fizyczne prowadzą- ce działal- ność go- spodarczą natural persons conducting economic activity
		ogółem total	z tego of which			osobowe personal		
			kapitałowe capital					
		ogółem total	akcyjne joint stock	z o.o. limited liability				
Administrowanie i działalność wspierająca ^Δ <i>Administrative and support service activities</i>	478	10	9	-	9	1	1	467
Administracja publiczna i obrona narodowa; obowiązkowe zabezpieczenia społeczne <i>Public administration and defence; compulsory social security</i>	238	3	3	-	3	-	2	232
Edukacja <i>Education</i>	290	-	-	-	-	-	2	288
Opieka zdrowotna i pomoc społeczna <i>Human health and social work activities</i>	166	-	-	-	-	-	-	164
Działalność związana z kulturą, rozrywką i rekreacją <i>Arts, entertainment and recreation</i>	306	-	-	-	-	-	1	303
Pozostała działalność usługowa <i>Other service activities</i>	1	-	-	-	-	-	-	1

**TABL. 13. PODMIOTY GOSPODARKI NARODOWEJ WEDŁUG WYBRANYCH FORM PRAWNYCH
I WOJEWÓDZTW W 2014 R.**

Stan w dniu 31 XII

ENTITIES OF THE NATIONAL ECONOMY BY SELECTED LEGAL FORMS AND VOIVODSHIPS IN 2014

As of 31 XII

WYSZCZEGÓLNIENIE SPECIFICATION	Ogółem Total	W tym Of which						
		przedsiębiorstwa państwowe state owned enterprises	spółki handlowe commercial companies	spółki cywilne civil law partnerships	spółdzielnie co-operatives	fundacje foundations	stowarzyszenia i organizacje społeczne associations and social organizations	osoby fizyczne prowadzące działalność gospodarczą natural persons conducting economic activity
POLSKA POLAND	4 119 671	160	413 813	285 448	17 605	19 304	107 876	2 961 239
Dolnośląskie	351 121	12	33 770	26 458	1 374	1 765	8 731	234 473
Kujawsko-pomorskie	192 078	6	14 311	13 342	971	672	5 449	142 201
Lubelskie	171 620	5	11 381	9 773	1 175	793	6 394	129 338
Lubuskie	110 084	1	9 483	6 044	490	296	3 143	77 500
Łódzkie	239 578	3	18 451	16 716	991	1 030	6 803	180 367
Małopolskie	356 785	20	32 096	27 847	1 142	1 692	9 266	263 142
Mazowieckie	742 172	67	127 823	56 380	3 121	6 711	15 014	496 480
Opolskie	100 077	2	6 676	6 495	488	196	2 987	71 803
Podkarpackie	162 556	2	10 452	10 771	816	387	6 536	121 647
Podlaskie	98 339	1	5 942	5 025	500	416	3 349	75 930
Pomorskie	275 990	6	27 960	17 460	1 053	1 267	6 344	197 763
Śląskie	461 933	8	43 862	35 988	1 171	1 414	9 779	335 349
Świętokrzyskie	110 130	4	6 014	7 538	502	289	3 554	84 722
Warmińsko-mazurskie ...	123 361	3	7 632	6 544	741	423	4 750	87 701
Wielkopolskie	404 419	14	40 486	25 475	1 957	1 336	10 532	300 782
Zachodniopomorskie	219 406	6	17 464	13 592	1 113	617	5 244	162 031

TABL. 14. PODMIOTY GOSPODARKI NARODOWEJ WEDŁUG WYBRANYCH FORM PRAWNYCH – LOKATA WOJEWÓDZTWA WARMIŃSKO-MAZURSKIEGO NA TLE KRAJU W 2014 R.

Stan w dniu 31 XII

ENTITIES OF THE NATIONAL ECONOMY BY SELECTED LEGAL FORMS – POSITION OF WARMIŃSKO-MAZURSKIE VOIVODSHIP AGAINST THE BACKGROUND OF THE COUNTRY IN 2014

As of 31 XII

WYSZCZEGÓLNIENIE SPECIFICATION	Podmioty gospodarki narodowej ogółem <i>Total entities of the national economy</i>	Przedsiębiorstwa państwowe <i>State owned enterprises</i>	Spółki handlowe <i>Commercial companies</i>	Spółki cywilne <i>Civil law partnerships</i>	Spółdzielnie <i>Co-operatives</i>	Fundacje <i>Foundations</i>	Stowarzyszenia i organizacje społeczne <i>Associations and social organizations</i>	Osoby fizyczne prowadzące działalność gospodarczą <i>Natural persons conducting economic activity</i>
WOJEWÓDZTWA: VOIVODSHIPS:								
Dolnośląskie	5	4	4	4	3	2	5	5
Kujawsko-pomorskie	9	6	9	9	10	9	10	9
Lubelskie	10	9	10	11	4	8	8	10
Lubuskie	14	15	12	15	15	14	15	14
Łódzkie	7	11	7	7	9	7	6	7
Małopolskie	4	2	5	3	6	3	4	4
Mazowieckie	1	1	1	1	1	1	1	1
Opolskie	15	13	14	14	16	16	16	16
Podkarpackie	11	14	11	10	11	13	7	11
Podlaskie	16	16	16	16	14	12	14	15
Pomorskie	6	7	6	6	8	6	9	6
Śląskie	2	5	2	2	5	4	3	2
Świętokrzyskie	13	10	15	12	13	15	13	13
Warmińsko-mazurskie ...	12	12	13	13	12	11	12	12
Wielkopolskie	3	3	3	5	2	5	2	3
Zachodniopomorskie	8	8	8	8	7	10	11	8

PODREGIONY POWIATY GMINY
SUBREGIONS POWIATS GMINAS

**TABL. 1(15). PODMIOTY GOSPODARKI NARODOWEJ WEDŁUG WYBRANYCH FORM PRAWNYCH
ORAZ PODREGIONÓW, POWIATÓW I GMIN W 2014 R.**

Stan w dniu 31 XII

ENTITIES OF THE NATIONAL ECONOMY BY SELECTED LEGAL FORMS AND SUBREGIONS, POWIATS
AND GMINAS IN 2014

As of 31 XII

WYSZCZEGÓLNIENIE SPECIFICATION	Ogółem Total	W tym Of which											
		przedsiębiorstwa państwowe state owned enterprises	spółki companies					cywilne civil law partnerships	pozostałe other	spółdzielnie co-operatives	fundacje foundations	stowarzyszenia i organizacje społeczne associations and social organizations	osoby fizyczne natural persons
			handlowe commercial			cywilne civil law partnerships	pozostałe other						
			akcyjne joint stock	z o.o. with limited liability	osobowe personal								
WOJEWÓDZTWO	123 361	3	151	6 244	1 237	6 544	57	741	423	4 750	87 701		
VOIVODSHIP													
PODREGION ELBLĄSKI	42 040	-	46	1 951	385	1 807	11	293	95	1 641	30 186		
SUBREGION													
POWIAT BRANIEWSKI	3 024	-	3	145	23	96	2	13	8	125	1 987		
Gminy miejskie: Urban gminas:													
Braniewo	1 592	-	3	52	17	61	2	5	3	46	1 005		
Gminy miejsko-wiejskie: Urban-rural gminas:													
Frombork	281	-	-	16	1	3	-	1	2	14	189		
w tym miasto	237	-	-	13	1	3	-	1	2	11	154		
of which city													
Pieniężno	472	-	-	22	2	13	-	3	2	29	308		
w tym miasto	323	-	-	19	2	12	-	2	1	14	197		
of which city													
Gminy wiejskie: Rural gminas:													
Braniewo	289	-	-	26	2	8	-	-	1	9	226		
Lelkowo	113	-	-	11	1	4	-	2	-	9	67		
Płoskinia	139	-	-	12	-	4	-	1	-	10	89		
Wilczęta	138	-	-	6	-	3	-	1	-	8	103		
POWIAT DZIAŁDOWSKI	4 167	-	8	132	24	157	1	41	6	159	3 157		
Gminy miejskie: Urban gminas:													
Działdowo	1 837	-	2	59	16	98	1	13	3	52	1 358		

**TABL. 1(15). PODMIOTY GOSPODARKI NARODOWEJ WEDŁUG WYBRANYCH FORM PRAWNYCH
ORAZ PODREGIONÓW, POWIATÓW I GMIN W 2014 R. (cd.)**

Stan w dniu 31 XII

ENTITIES OF THE NATIONAL ECONOMY BY SELECTED LEGAL FORMS AND SUBREGIONS, POWIATS
AND GMINAS IN 2014 (cont.)

As of 31 XII

WYSZCZEGÓLNIENIE SPECIFICATION	Ogółem Total	W tym Of which									
		przedsiębiorstwa państwowe state owned enterprises	spółki companies			cywilne civil law partnerships	pozostałe other	spółdzielnie co-operatives	fundacje foundations	stowarzyszenia i organizacje społeczne associations and social organizations	osoby fizyczne natural persons
			handlowe commercial								
			akcyjne joint stock	z o.o. with limited liability	osobowe personal						
Gminy miejsko-wiejskie: Urban-rural gminas:											
Lidzbark	885	-	3	28	7	24	-	15	1	33	683
w tym miasto	603	-	3	18	6	20	-	8	-	18	456
of which city											
Gminy wiejskie: Rural gminas:											
Działdowo	408	-	-	22	-	12	-	2	-	24	308
Iłowo-Osada	348	-	-	11	1	11	-	4	-	18	245
Płońska	272	-	3	5	-	7	-	4	-	15	207
Rybno	417	-	-	7	-	5	-	3	2	17	356
POWIAT ELBLĄSKI	3 940	-	3	214	35	123	3	49	2	217	2 900
Gminy miejsko-wiejskie: Urban-rural gminas:											
Młynary	273	-	-	6	2	8	-	4	-	25	211
w tym miasto	152	-	-	2	2	4	-	4	-	7	118
of which city											
Pasłęk	1 400	-	2	70	11	41	-	28	2	59	1 081
w tym miasto	1 081	-	2	50	10	38	-	26	2	44	817
of which city											
Tolkmicko	570	-	1	40	1	10	-	1	-	33	347
w tym miasto	293	-	1	9	1	6	-	-	-	11	147
of which city											
Gminy wiejskie: Rural gminas:											
Elbląg	640	-	-	51	12	37	-	4	-	29	466
Godkowo	149	-	-	9	1	1	-	1	-	12	106
Gronowo Elbląskie	315	-	-	18	1	13	1	3	-	11	250
Markusy	192	-	-	6	2	8	-	4	-	13	143
Milejewo	235	-	-	6	5	3	1	-	-	20	185
Rychliki	166	-	-	8	-	2	1	4	-	15	111

TABL. 1(15). PODMIOTY GOSPODARKI NARODOWEJ WEDŁUG WYBRANYCH FORM PRAWNYCH ORAZ PODREGIONÓW, POWIATÓW I GMIN W 2014 R. (cd.)

Stan w dniu 31 XII

ENTITIES OF THE NATIONAL ECONOMY BY SELECTED LEGAL FORMS AND SUBREGIONS, POWIATS AND GMINAS IN 2014 (cont.)

As of 31 XII

WYSZCZEGÓLNIENIE SPECIFICATION	Ogółem Total	W tym Of which									
		przedsiębiorstwa państwowe state owned enterprises	spółki companies			cywilne civil law partnerships	pozostałe other	spółdzielnie co-operatives	fundacje foundations	stowarzyszenia i organizacje społeczne associations and social organizations	osoby fizyczne natural persons
			handlowe commercial								
			akcyjne joint stock	z o.o. with limited liability	osobowe personal						
POWIAT IŁAWSKI	7 081	-	12	248	72	339	1	37	12	254	5 425
Gminy miejskie: Urban gminas:											
Iława	3 184	-	8	126	38	182	-	7	9	94	2 405
Lubawa	852	-	-	29	5	38	-	7	-	23	654
Gminy miejsko-wiejskie: Urban-rural gminas:											
Kisielice	361	-	-	13	5	12	-	4	-	19	264
w tym miasto	208	-	-	9	3	8	-	4	-	7	140
of which city											
Susz	844	-	1	29	8	50	-	10	-	29	601
w tym miasto	558	-	1	17	6	38	-	7	-	17	371
of which city											
Zalewo	374	-	2	13	1	10	-	4	-	27	285
w tym miasto	179	-	2	9	1	8	-	2	-	10	126
of which city											
Gminy wiejskie: Rural gminas:											
Iława	945	-	1	25	11	34	1	3	3	36	797
Lubawa	521	-	-	13	4	13	-	2	-	26	419
POWIAT NOWOMIEJSKI	3 050	-	1	95	26	76	2	30	8	140	2 381
Gminy miejskie: Urban gminas:											
Nowe Miasto Lubawskie	1 027	-	-	27	11	41	-	5	4	33	796
Gminy wiejskie: Rural gminas:											
Biskupiec	590	-	-	20	-	7	1	12	-	28	468
Grodziczno	320	-	-	8	1	5	-	6	1	30	246
Kurzętnik	578	-	1	24	14	16	-	5	3	25	452
Nowe Miasto Lubawskie	535	-	-	16	-	7	1	2	-	24	419

**TABL. 1(15). PODMIOTY GOSPODARKI NARODOWEJ WEDŁUG WYBRANYCH FORM PRAWNYCH
ORAZ PODREGIONÓW, POWIATÓW I GMIN W 2014 R. (cd.)**

Stan w dniu 31 XII

ENTITIES OF THE NATIONAL ECONOMY BY SELECTED LEGAL FORMS AND SUBREGIONS, POWIATS
AND GMINAS IN 2014 (cont.)

As of 31 XII

WYSZCZEGÓLNIENIE SPECIFICATION	Ogółem Total	W tym Of which										
		przedsiębiorstwa państwowe state owned enterprises	spółki companies					cywilne civil law partnerships	spółdzielnie co-operatives	fundacje foundations	stowarzyszenia i organizacje społeczne associations and social organizations	osoby fizyczne natural persons
			handlowe commercial			pozo- stałe other						
			akcyj- ne joint stock	z o.o. with limited liability	oso- bowe personal							
POWIAT OSTRÓDZKI	8 316	-	9	411	61	423	1	37	23	325	5 875	
Gminy miejskie: Urban gminas:												
Ostróda	3 466	-	5	169	25	248	1	7	13	112	2 331	
Gminy miejsko-wiejskie: Urban-rural gminas:												
Miłakowo	368	-	-	12	2	9	-	3	-	13	249	
w tym miasto	244	-	-	8	-	6	-	1	-	10	142	
of which city												
Miłomłyn	344	-	-	17	2	8	-	3	-	15	276	
w tym miasto	182	-	-	9	2	4	-	2	-	10	138	
of which city												
Morąg	1 879	-	2	79	15	82	-	11	5	73	1 318	
w tym miasto	1 317	-	2	56	13	61	-	10	4	43	890	
of which city												
Gminy wiejskie: Rural gminas:												
Dąbrówno	226	-	-	16	2	5	-	1	-	13	171	
Grunwald	283	-	-	22	1	7	-	1	1	17	199	
Łukta	278	-	-	15	1	10	-	2	1	14	212	
Małdyty	394	-	-	30	3	12	-	3	-	19	285	
Ostróda	1 078	-	2	51	10	42	-	6	3	49	834	
Miasto na prawach powiatu: City with powiat status:												
Elbląg	12 462	-	10	706	144	593	1	86	36	421	8 461	
PODREGION EŁCKI	23 478	-	12	815	162	1 311	34	126	80	972	16 876	
SUBREGION												
POWIAT EŁCKI	6 758	-	4	243	51	479	2	33	20	281	4 940	
Gminy miejskie: Urban gminas:												
Ełk	5 146	-	4	195	42	428	-	18	14	188	3 715	

**TABL. 1(15). PODMIOTY GOSPODARKI NARODOWEJ WEDŁUG WYBRANYCH FORM PRAWNYCH
ORAZ PODREGIONÓW, POWIATÓW I GMIN W 2014 R. (cd.)**

Stan w dniu 31 XII

ENTITIES OF THE NATIONAL ECONOMY BY SELECTED LEGAL FORMS AND SUBREGIONS, POWIATS
AND GMINAS IN 2014 (cont.)

As of 31 XII

WYSZCZEGÓLNIENIE SPECIFICATION	Ogółem Total	W tym Of which												
		przedsiębiorstwa państwowe state owned enterprises	spółki companies					cywilne civil law partnerships	pozostałe other	spółdzielnie co-operatives	fundacje foundations	stowarzyszenia i organizacje społeczne associations and social organizations	osoby fizyczne natural persons	
			handlowe commercial			akcyjne joint stock	z o.o. with limited liability							osobowe personal
Gminy wiejskie: Rural gminas:														
Etk	823	-	-	27	6	27	-	5	3	42	652			
Kalinowo	251	-	-	9	1	11	1	4	-	16	186			
Prostki	345	-	-	11	2	5	1	4	-	21	247			
Stare Juchy	193	-	-	1	-	8	-	2	3	14	140			
POWIAT GIŻYCKI	5 473	-	4	210	43	328	6	33	17	221	3 884			
Gminy miejskie: Urban gminas:														
Giżycko	3 347	-	3	98	22	246	2	10	12	128	2 320			
Gminy miejsko-wiejskie: Urban-rural gminas:														
Ryn	467	-	-	23	1	11	1	5	1	16	325			
w tym miasto	318	-	-	15	1	8	1	4	1	11	197			
of which city														
Gminy wiejskie: Rural gminas:														
Giżycko	758	-	-	57	15	35	-	7	1	25	596			
Kruklanki	256	-	-	7	2	6	1	1	-	13	208			
Miłki	230	-	-	12	-	9	1	4	-	17	160			
Wydminy	415	-	1	13	3	21	1	6	3	22	275			
POWIAT GOŁDAPSKI	2 193	-	2	74	24	111	3	10	9	83	1 564			
Gminy miejsko-wiejskie: Urban-rural gminas:														
Gołdap	1 796	-	-	64	21	95	-	6	6	61	1 277			
w tym miasto	1 416	-	-	52	19	80	-	4	5	47	990			
of which city														
Gminy wiejskie: Rural gminas:														
Banie Mazurskie	242	-	-	7	2	13	1	2	1	13	167			
Dubeninki	155	-	-	3	1	3	1	2	2	9	120			

**TABL. 1(15). PODMIOTY GOSPODARKI NARODOWEJ WEDŁUG WYBRANYCH FORM PRAWNYCH
ORAZ PODREGIONÓW, POWIATÓW I GMIN W 2014 R. (cd.)**

Stan w dniu 31 XII

ENTITIES OF THE NATIONAL ECONOMY BY SELECTED LEGAL FORMS AND SUBREGIONS, POWIATS
AND GMINAS IN 2014 (cont.)

As of 31 XII

WYSZCZEGÓLNIENIE SPECIFICATION	Ogółem Total	W tym Of which									
		przedsiębiorstwa państwowe state owned enterprises	spółki companies			cywilne civil law partnerships	pozostałe other	spółdzielnie co-operatives	fundacje foundations	stowarzyszenia i organizacje społeczne associations and social organizations	osoby fizyczne natural persons
			handlowe commercial		osobowe personal						
			akcyjne joint stock	z o.o. with limited liability							
POWIAT OLECKI	3 080	-	1	118	15	136	5	18	12	110	2 200
Gminy miejsko-wiejskie: Urban-rural gminas:											
Olecko	2 397	-	1	98	13	114	2	13	10	75	1 682
w tym miasto	1 974	-	1	79	11	106	2	11	8	60	1 403
of which city											
Gminy wiejskie: Rural gminas:											
Kowale Oleckie	270	-	-	8	-	9	1	4	2	13	199
Świątajno	245	-	-	8	1	8	1	-	-	15	190
Wieliczki	168	-	-	4	1	5	1	1	-	7	129
POWIAT PISKI	4 234	-	1	92	16	187	5	20	12	179	3 120
Gminy miejsko-wiejskie: Urban-rural gminas:											
Biała Piska	585	-	-	9	-	10	1	3	2	25	397
w tym miasto	328	-	-	7	-	9	1	2	-	14	184
of which city											
Orzysz	542	-	-	17	2	21	2	3	1	33	391
w tym miasto	376	-	-	12	2	15	2	2	1	14	267
of which city											
Pisz	2 364	-	1	51	12	117	1	9	3	88	1 743
w tym miasto	1 830	-	1	39	12	104	1	8	2	66	1 279
of which city											
Ruciane Nida	743	-	-	15	2	39	1	5	6	33	589
w tym miasto	456	-	-	9	1	21	1	4	-	13	366
of which city											
POWIAT WĘGORZEWSKI ...	1 740	-	-	78	13	70	13	12	10	98	1 168
Gminy miejsko-wiejskie: Urban-rural gminas:											
Węgorzewo	1 395	-	-	60	12	62	11	11	9	81	918
w tym miasto	1 053	-	-	38	10	51	2	9	8	63	668
of which city											

**TABL. 1(15). PODMIOTY GOSPODARKI NARODOWEJ WEDŁUG WYBRANYCH FORM PRAWNYCH
ORAZ PODREGIONÓW, POWIATÓW I GMIN W 2014 R. (cd.)**

Stan w dniu 31 XII

ENTITIES OF THE NATIONAL ECONOMY BY SELECTED LEGAL FORMS AND SUBREGIONS, POWIATS
AND GMINAS IN 2014 (cont.)

As of 31 XII

WYSZCZEGÓLNIENIE SPECIFICATION	Ogółem Total	W tym Of which									
		przedsiębiorstwa państwowe state owned enterprises	spółki companies			cywilne civil law partnerships	pozostałe other	spółdzielnie co-operatives	fundacje foundations	stowarzyszenia i organizacje społeczne associations and social organizations	osoby fizyczne natural persons
			handlowe commercial								
			akcyjne joint stock	z o.o. with limited liability	osobowe personal						
Gminy wiejskie: Rural gminas:											
Budry	137	-	-	5	1	3	1	-	-	7	102
Pozezdrze	208	-	-	13	-	5	1	1	1	10	148
PODREGION OLSZTYŃSKI	57 843	3	93	3 478	690	3 426	12	322	248	2 137	40 639
SUBREGION											
POWIAT BARTOSZYCKI	4 115	-	1	138	51	236	2	25	9	153	2 811
Gminy miejskie: Urban gminas:											
Bartoszyce	2 226	-	1	63	37	170	1	10	3	73	1 582
Górowo Iławeckie	386	-	-	10	2	17	-	1	3	16	186
Gminy miejsko-wiejskie: Urban-rural gminas:											
Bisztynek	393	-	-	19	2	8	-	4	-	19	246
w tym miasto	217	-	-	14	1	7	-	2	-	6	117
of which city											
Sępól	331	-	-	11	2	11	1	4	-	13	230
w tym miasto	185	-	-	2	1	8	1	1	-	7	119
of which city											
Gminy wiejskie: Rural gminas:											
Bartoszyce	569	-	-	29	6	26	-	5	2	16	422
Górowo Iławeckie	210	-	-	6	2	4	-	1	1	16	145
POWIAT KĘTRZYŃSKI	4 562	1	3	119	31	218	1	22	9	170	3 110
Gminy miejskie: Urban gminas:											
Kętrzyn	2 588	-	1	52	27	150	1	6	5	80	1 735
Gminy miejsko-wiejskie: Urban-rural gminas:											
Korsze	464	-	1	10	-	10	-	3	-	16	264
w tym miasto	306	-	1	3	-	8	-	3	-	9	161
of which city											

TABL. 1(15). PODMIOTY GOSPODARKI NARODOWEJ WEDŁUG WYBRANYCH FORM PRAWNYCH ORAZ PODREGIONÓW, POWIATÓW I GMIN W 2014 R. (cd.)

Stan w dniu 31 XII

ENTITIES OF THE NATIONAL ECONOMY BY SELECTED LEGAL FORMS AND SUBREGIONS, POWIATS AND GMINAS IN 2014 (cont.)

As of 31 XII

WYSZCZEGÓLNIENIE SPECIFICATION	Ogółem Total	W tym Of which									
		przedsiębiorstwa państwowe state owned enterprises	spółki companies			cywilne civil law partnerships	pozostałe other	spółdzielnie co-operatives	fundacje foundations	stowarzyszenia i organizacje społeczne associations and social organizations	osoby fizyczne natural persons
			handlowe commercial								
			akcyjne joint stock	z o.o. with limited liability	osobowe personal						
Reszel	555	-	1	12	4	18	-	5	3	27	419
w tym miasto	393	-	1	4	2	16	-	4	-	17	292
<i>of which city</i>											
Gminy wiejskie: <i>Rural gminas:</i>											
Barciany	290	-	-	13	-	8	-	2	-	16	205
Kętrzyn	493	-	-	21	-	25	-	5	-	16	372
Srokowo	172	1	-	11	-	7	-	1	1	15	115
POWIAT LIDZBARSKI	3 478	1	1	126	30	185	-	27	9	129	2 278
Gminy miejskie: <i>Urban gminas:</i>											
Lidzbark Warmiński	1 619	1	-	57	19	105	-	7	5	44	1 061
Gminy miejsko-wiejskie: <i>Urban-rural gminas:</i>											
Orneta	1 169	-	1	34	6	42	-	9	2	42	728
w tym miasto	1 010	-	1	26	5	35	-	8	2	35	619
<i>of which city</i>											
Gminy wiejskie: <i>Rural gminas:</i>											
Kiwity	155	-	-	6	1	3	-	3	2	8	115
Lidzbark Warmiński	327	-	-	13	4	25	-	4	-	21	229
Lubomino	208	-	-	16	-	10	-	4	-	14	145
POWIAT MRĄGOWSKI	4 707	-	3	235	32	226	1	30	13	143	3 530
Gminy miejskie: <i>Urban gminas:</i>											
Mrągowo	2 450	-	1	133	20	151	-	12	1	65	1 749
Gminy miejsko-wiejskie: <i>Urban-rural gminas:</i>											
Mikołajki	809	-	1	36	6	39	1	7	5	28	608
w tym miasto	526	-	1	26	5	34	1	4	5	16	368
<i>of which city</i>											

**TABL. 1(15). PODMIOTY GOSPODARKI NARODOWEJ WEDŁUG WYBRANYCH FORM PRAWNYCH
ORAZ PODREGIONÓW, POWIATÓW I GMIN W 2014 R. (cd.)**

Stan w dniu 31 XII

ENTITIES OF THE NATIONAL ECONOMY BY SELECTED LEGAL FORMS AND SUBREGIONS, POWIATS
AND GMINAS IN 2014 (cont.)

As of 31 XII

WYSZCZEGÓLNIENIE SPECIFICATION	Ogółem Total	W tym Of which									
		przed- się- bior- stwa pań- stwo- we state owned enter- prises	spółki companies			cywil- ne civil law part- nerships	pozo- stałe other	spół- dziel- nie co- opera- tives	fun- dacje foun- da- tions	sto- war- zysza- nia i orga- niza- cje spo- łeczne asso- cia- tions and social orga- niza- tions	osoby fizy- czne natu- ral per- sons
			handlowe commercial								
			akcyj- ne joint stock	z o.o. with li- mited liabi- lity	oso- bowe per- sonal						
Gminy wiejskie: Rural gminas:											
Mrągowo	593	-	-	29	1	14	-	3	1	17	502
Piecki	556	-	1	22	4	15	-	5	5	23	452
Sorkwity	299	-	-	15	1	7	-	3	1	10	219
POWIAT NIDZICKI	2 372	-	2	92	27	126	5	21	4	87	1 715
Gminy miejsko-wiejskie: Urban-rural gminas:											
Nidzica	1 780	-	2	75	23	110	2	12	3	59	1 283
w tym miasto	1 376	-	2	60	15	93	2	8	2	41	978
of which city											
Gminy wiejskie: Rural gminas:											
Janowiec Kościelny	192	-	-	2	-	5	1	4	-	8	156
Janowo	153	-	-	5	1	4	1	1	-	6	107
Kozłowo	247	-	-	10	3	7	1	4	1	14	169
POWIAT OLSZTYŃSKI	10 585	1	12	497	121	413	-	70	36	454	7 989
Gminy miejsko-wiejskie: Urban-rural gminas:											
Barczewo	1 448	-	2	74	19	57	-	7	-	56	1 095
w tym miasto	570	-	-	24	9	24	-	3	-	19	396
of which city											
Biskupiec	1 452	-	2	52	18	45	-	8	2	53	1 043
w tym miasto	1 043	-	2	35	16	39	-	4	1	36	716
of which city											
Dobre Miasto	1 179	1	-	44	17	52	-	5	1	89	790
w tym miasto	868	-	-	36	16	43	-	5	1	52	553
of which city											
Jeżiorany	410	-	-	24	2	9	-	5	3	29	281
w tym miasto	220	-	-	15	1	6	-	3	-	13	134
of which city											
Olsztynek	1 144	-	1	50	8	55	-	10	1	41	815
w tym miasto	761	-	-	38	5	45	-	8	-	25	495
of which city											

TABL. 1(15). PODMIOTY GOSPODARKI NARODOWEJ WEDŁUG WYBRANYCH FORM PRAWNYCH ORAZ PODREGIONÓW, POWIATÓW I GMIN W 2014 R. (dok.)

Stan w dniu 31 XII

ENTITIES OF THE NATIONAL ECONOMY BY SELECTED LEGAL FORMS AND SUBREGIONS, POWIATS AND GMINAS IN 2014 (cont.)

As of 31 XII

WYSZCZEGÓLNIENIE SPECIFICATION	Ogółem Total	W tym Of which									
		przedsiębiorstwa państwowe state owned enterprises	spółki companies			cywilne civil law partnerships	pozostałe other	spółdzielnie co-operatives	fundacje foundations	stowarzyszenia i organizacje społeczne associations and social organizations	osoby fizyczne natural persons
			handlowe commercial		osobowe personal						
			akcyjne joint stock	z o.o. with limited liability							
Gminy wiejskie: <i>Rural gminas:</i>											
Dywity	1 412	-	2	64	15	58	-	5	7	40	1 181
Gietrzwałd	607	-	4	47	5	21	-	3	4	25	459
Jonkowo	780	-	1	38	14	38	-	6	3	30	621
Kolno	152	-	-	3	1	6	-	4	1	11	102
Purda	715	-	-	40	7	25	-	5	5	30	561
Stawiguda	1 067	-	-	54	14	43	-	8	8	35	873
Świątki	219	-	-	7	1	4	-	4	1	15	168
POWIAT SZCZYCIEŃSKI	5 212	-	1	182	33	231	2	27	16	212	3 950
Gminy miejskie: <i>Urban gminas:</i>											
Szczytno	2 333	-	-	88	15	143	1	9	10	89	1 630
Gminy miejsko-wiejskie: <i>Urban-rural gminas:</i>											
Pasym	377	-	-	10	2	12	-	2	-	16	305
w tym miasto	211	-	-	6	1	7	-	2	-	8	162
<i>of which city</i>											
Gminy wiejskie: <i>Rural gminas:</i>											
Dźwierzuty	307	-	-	11	2	5	-	6	1	23	223
Jedwabno	277	-	-	8	2	10	-	1	1	19	220
Rozogi	261	-	-	4	-	9	-	2	-	10	211
Szczytno	892	-	1	40	8	19	-	3	2	23	752
Świątajno	466	-	-	15	2	24	1	3	2	17	367
Wielbark	299	-	-	6	2	9	-	1	-	15	242
Miasto na prawach powiatu: <i>City with powiat status:</i>											
Olsztyn	22 812	-	70	2 089	365	1 791	1	100	152	789	15 256

**TABL. 2(16). PODMIOTY GOSPODARKI NARODOWEJ WEDŁUG WYBRANYCH SEKCJI PKD
ORAZ PODREGIONÓW, POWIATÓW I GMIN W 2014 R.**

Stan w dniu 31 XII

ENTITIES OF THE NATIONAL ECONOMY BY SELECTED PKD SECTIONS AND SUBREGIONS, POWIATS
AND GMINAS IN 2014

As of 31 XII

WYSZCZEGÓLNIENIE SPECIFICATION	Ogółem Total	W tym Of which								
		rolnictwo, leśnictwo, łowiectwo i rybactwo agriculture, forestry and fishing	przemysł industry		budownictwo construction	handel; naprawa pojazdów samo- chodowych ^Δ trade; repair of motor vehicles ^Δ	transport i gospodar- ka maga- zynowa transporta- tion and sto- rage	obsługa rynku nieru- cho- omości ^Δ real estate activi- ties	edu- kacja educa- tion	opieka zdrowotna i po- moc spo- łeczna health and social work activi- ties
			razem total	w tym prze- twór- stwo prze- my- słowe of which manu- factu- ring						
WOJEWÓDZTWO VOIVODSHIP	123 361	4 493	10 894	10 019	14 096	27 568	7 058	11 159	4 927	8 290
PODREGION ELBLĄSKI SUBREGION	42 040	1 733	4 287	4 022	4 889	9 544	2 400	4 035	1 608	2 780
POWIAT BRANIEWSKI	3 024	222	234	208	316	655	102	430	117	178
Gminy miejskie: Urban gminas:										
Braniewo	1 592	34	106	96	152	326	48	312	69	121
Gminy miejsko-wiejskie: Urban-rural gminas:										
Frombork	281	18	22	21	38	57	8	35	6	19
w tym miasto	237	12	20	19	25	48	6	33	6	19
of which city										
Pieniężno	472	62	38	34	34	113	18	55	21	17
w tym miasto	323	32	24	21	22	75	12	49	17	13
of which city										
Gminy wiejskie: Rural gminas:										
Braniewo	289	51	28	23	46	67	19	10	4	7
Lelkowo	113	15	7	6	18	26	-	6	7	6
Płoskinia	139	27	19	15	7	28	3	9	6	5
Wilczęta	138	15	14	13	21	38	6	3	4	3
POWIAT DZIAŁDOWSKI	4 167	176	394	364	647	1 025	225	254	192	257
Gminy miejskie: Urban gminas:										
Działdowo	1 837	20	140	129	231	460	104	154	73	174
Gminy miejsko-wiejskie: Urban-rural gminas:										
Lidzbark	885	46	73	71	136	250	41	51	36	46
w tym miasto	603	12	46	45	84	178	27	47	26	39
of which city										

**TABL. 2(16). PODMIOTY GOSPODARKI NARODOWEJ WEDŁUG WYBRANYCH SEKCJI PKD
ORAZ PODREGIONÓW, POWIATÓW I GMIN W 2014 R. (cd.)**

Stan w dniu 31 XII

ENTITIES OF THE NATIONAL ECONOMY BY SELECTED PKD SECTIONS AND SUBREGIONS, POWIATS
AND GMINAS IN 2014 (cont.)

As of 31 XII

WYSZCZEGÓLNIENIE SPECIFICATION	Ogółem Total	W tym Of which								
		rolnictwo, leśnictwo, łowiectwo i rybactwo agriculture, forestry and fishing	przemysł industry		budownictwo construction	handel; naprawa pojazdów samo- chodowych ^Δ trade; repair of motor vehicles ^Δ	transport i gospodar- ka magazy- nowa transporta- tion and storage	obsługa rynków nieru- chomości ^Δ real estate activi- ties	edu- kacja educa- tion	opieka zdrowotna i pomo- c spo- łeczna health and social work activi- ties
			razem total	w tym prze- twór- stwo prze- my- słowe of which manu- factu- ring						
Gminy wiejskie: Rural gminas:										
Działdowo	408	38	53	47	63	101	24	16	21	7
Iłowo-Osada	348	24	44	42	44	72	22	25	24	18
Płońnica	272	23	39	35	46	53	14	6	21	4
Rybno	417	25	45	40	127	89	20	2	17	8
POWIAT ELBLĄSKI	3 940	247	569	532	433	945	187	224	124	258
Gminy miejsko-wiejskie: Urban-rural gminas:										
Młynary	273	18	37	31	23	76	11	7	8	19
w tym miasto	152	5	18	14	12	52	5	6	5	14
of which city										
Pasłęk	1 400	57	170	157	159	370	60	61	42	124
w tym miasto	1 081	28	126	118	102	300	44	53	37	105
of which city										
Tolkmicko	570	48	104	96	46	85	26	105	17	19
w tym miasto	293	12	62	58	15	38	8	101	5	7
of which city										
Gminy wiejskie: Rural gminas:										
Elbląg	640	31	120	117	59	171	27	28	24	29
Godkowo	149	26	11	10	21	28	6	4	4	8
Gronowo Elbląskie	315	15	54	53	45	81	18	8	11	14
Markusy	192	12	26	24	29	53	9	3	5	10
Milejewo	235	15	35	33	27	42	22	1	9	25
Rychliki	166	25	12	11	24	39	8	7	4	10
POWIAT IŁAWSKI	7 081	362	795	755	901	1 741	465	390	290	372
Gminy miejskie: Urban gminas:										
Iława	3 184	43	333	319	337	761	227	209	142	232
Lubawa	852	21	104	99	104	235	63	65	29	38

**TABL. 2(16). PODMIOTY GOSPODARKI NARODOWEJ WEDŁUG WYBRANYCH SEKCJI PKD
ORAZ PODREGIONÓW, POWIATÓW I GMIN W 2014 R. (cd.)**

Stan w dniu 31 XII

ENTITIES OF THE NATIONAL ECONOMY BY SELECTED PKD SECTIONS AND SUBREGIONS, POWIATS
AND GMINAS IN 2014 (cont.)

As of 31 XII

WYSZCZEGÓLNIENIE SPECIFICATION	Ogółem Total	W tym Of which								
		rolnictwo, leśnictwo, łowiectwo i rybactwo agriculture, forestry and fishing	przemysł industry		budownictwo construction	handel; naprawa pojazdów samo- chodowych ^Δ trade; repair of motor vehicles ^Δ	transport i gospodar- ka maga- zynowa transporta- tion and sto- rage	obsługa rynku nieru- chości ^Δ real estate activi- ties	edu- kacja educa- tion	opieka zdrowotna i pomo- c społeczna health and social work activi- ties
			razem total	w tym prze- twór- stwo prze- my- słowe of which manu- factu- ring						
Gminy miejsko-wiejskie: Urban-rural gminas:										
Kisielice	361	37	37	35	53	93	22	8	19	16
w tym miasto	208	8	16	14	21	73	12	6	16	13
of which city										
Susz	844	44	98	95	140	228	43	74	30	30
w tym miasto	558	12	56	54	85	150	29	69	18	28
of which city										
Zalewo	374	37	57	53	52	92	13	7	15	9
w tym miasto	179	9	27	25	20	57	4	7	6	4
of which city										
Gminy wiejskie: Rural gminas:										
Łława	945	108	108	104	137	220	62	11	33	37
Lubawa	521	72	58	50	78	112	35	16	22	10
POWIAT NOWOMIEJSKI	3 050	221	355	331	451	672	158	123	133	235
Gminy miejskie: Urban gminas:										
Nowe Miasto Lubaw- skie	1 027	24	98	90	117	228	55	58	52	136
Gminy wiejskie: Rural gminas:										
Biskupiec	590	74	71	67	81	144	35	22	22	24
Grodziczno	320	38	42	35	60	63	11	2	14	13
Kurzętnik	578	36	84	80	96	129	41	11	18	26
Nowe Miasto Lubaw- skie	535	49	60	59	97	108	16	30	27	36
POWIAT OSTRÓDZKI	8 316	418	865	798	1 026	1 797	452	837	310	462
Gminy miejskie: Urban gminas:										
Ostróda	3 466	46	312	300	343	741	221	452	138	222

**TABL. 2(16). PODMIOTY GOSPODARKI NARODOWEJ WEDŁUG WYBRANYCH SEKCJI PKD
ORAZ PODREGIONÓW, POWIATÓW I GMIN W 2014 R. (cd.)**

Stan w dniu 31 XII

ENTITIES OF THE NATIONAL ECONOMY BY SELECTED PKD SECTIONS AND SUBREGIONS, POWIATS
AND GMINAS IN 2014 (cont.)

As of 31 XII

WYSZCZEGÓLNIENIE SPECIFICATION	Ogółem Total	W tym Of which								
		rolnictwo, leśnictwo, łowiectwo i rybactwo agriculture, forestry and fishing	przemysł industry		budownictwo construction	handel; naprawa pojazdów samo- chodowych ^Δ trade; repair of motor vehicles ^Δ	transport i gospodar- stwo magazy- nowa transporta- cja i sto- żowanie	obsługa rynku nieru- chomości ^Δ real estate activi- ties	edu- kacja educa- tion	opieka zdrowotna i pomo- c społeczna human health and social work activi- ties
			razem total	w tym prze- twór- stwo prze- my- słowe of which manu- factu- ring						
Gminy miejsko-wiejskie: Urban-rural gminas:										
Miłakowo	368	40	42	34	53	74	7	59	14	11
w tym miasto	244	15	27	23	30	44	6	57	13	9
of which city										
Miłomłyn	344	46	43	39	54	69	16	9	7	19
w tym miasto	182	9	22	21	27	39	12	7	4	12
of which city										
Morąg	1 879	74	200	182	242	451	82	244	65	109
w tym miasto	1 317	18	137	126	136	324	47	207	50	94
of which city										
Gminy wiejskie: Rural gminas:										
Dąbrówno	226	16	30	25	41	60	9	4	10	9
Grunwald	283	44	23	20	48	47	9	12	11	7
Łukta	278	20	33	32	44	68	18	6	6	14
Małydy	394	38	57	48	58	80	28	13	18	16
Ostróda	1 078	94	125	118	143	207	62	38	41	55
Miasto na prawach powiatu: City with powiat status:										
Elbląg	12 462	87	1 075	1 034	1 115	2 709	811	1 777	442	1 018
PODREGION EŁCKI	23 478	1 065	1 920	1 744	2 977	5 134	1 297	2 125	908	1 528
SUBREGION										
POWIAT EŁCKI	6 758	172	492	447	926	1 553	475	492	281	507
Gminy miejskie: Urban gminas:										
Ełk	5 146	52	341	317	621	1 233	403	411	221	410
Gminy wiejskie: Rural gminas:										
Ełk	823	45	79	64	161	166	39	34	33	55
Kalinowo	251	26	18	17	58	51	13	4	10	14
Prostki	345	33	35	31	52	66	17	34	13	15
Stare Juchy	193	16	19	18	34	37	3	9	4	13

**TABL. 2(16). PODMIOTY GOSPODARKI NARODOWEJ WEDŁUG WYBRANYCH SEKCJI PKD
ORAZ PODREGIONÓW, POWIATÓW I GMIN W 2014 R. (cd.)**

Stan w dniu 31 XII

ENTITIES OF THE NATIONAL ECONOMY BY SELECTED PKD SECTIONS AND SUBREGIONS, POWIATS
AND GMINAS IN 2014 (cont.)

As of 31 XII

WYSZCZEGÓLNIENIE SPECIFICATION	Ogółem Total	W tym Of which								
		rolnictwo, leśnictwo, łowiectwo i rybactwo agriculture, forestry and fishing	przemysł industry		budownictwo construction	handel; naprawa pojazdów samo- chodowych ^Δ trade; repair of motor vehicles ^Δ	transport i gospodar- ka maga- zynowa transporta- tion and sto- rage	obsługa rynku nieru- chości ^Δ real estate activi- ties	edu- kacja educa- tion	opieka zdrowotna i pomo- c spo- łeczna human health and social work activi- ties
			razem total	w tym prze- twór- stwo prze- my- słowe of which manu- factu- ring						
POWIAT GIŻYCKI	5 473	196	436	401	624	1 196	257	542	190	383
Gminy miejskie: Urban gminas:										
Giżycko	3 347	33	227	213	337	758	175	398	127	282
Gminy miejsko-wiejskie: Urban-rural gminas:										
Ryn	467	36	40	38	60	79	19	66	8	17
w tym miasto	318	7	27	25	37	45	15	63	6	15
of which city										
Gminy wiejskie: Rural gminas:										
Giżycko	758	43	77	67	103	179	38	17	20	46
Kruklanki	256	34	27	24	31	56	7	3	8	10
Miłki	230	12	27	26	36	46	4	11	7	10
Wydminy	415	38	38	33	57	78	14	47	20	18
POWIAT GOŁDAPSKI	2 193	158	238	220	295	431	115	217	82	116
Gminy miejsko-wiejskie: Urban-rural gminas:										
Gołdap	1 796	87	202	187	231	366	104	195	69	95
w tym miasto	1 416	26	153	142	169	312	77	158	60	88
of which city										
Gminy wiejskie: Rural gminas:										
Banie Mazurskie	242	39	20	18	37	47	8	19	7	13
Dubeninki	155	32	16	15	27	18	3	3	6	8
POWIAT OLECKI	3 080	145	288	264	451	674	165	301	142	159
Gminy miejsko-wiejskie: Urban-rural gminas:										
Olecko	2 397	64	227	205	345	510	128	283	109	122
w tym miasto	1 974	25	172	157	268	448	112	196	94	114
of which city										

**TABL. 2(16). PODMIOTY GOSPODARKI NARODOWEJ WEDŁUG WYBRANYCH SEKCJI PKD
ORAZ PODREGIONÓW, POWIATÓW I GMIN W 2014 R. (cd.)**

Stan w dniu 31 XII

ENTITIES OF THE NATIONAL ECONOMY BY SELECTED PKD SECTIONS AND SUBREGIONS, POWIATS
AND GMINAS IN 2014 (cont.)

As of 31 XII

WYSZCZEGÓLNIENIE SPECIFICATION	Ogółem Total	W tym Of which								
		rolnictwo, leśnictwo, łowiectwo i rybactwo agriculture, forestry and fishing	przemysł industry		budownictwo construction	handel; naprawa pojazdów samo- chodowych ^Δ trade; repair of motor vehicles ^Δ	transport i gospodar- ka magazy- nowa transporta- tion and storage	obsługa rynku nieru- cho- wości ^Δ real estate activi- ties	edu- kacja educa- tion	opieka zdrowotna i po- moc spo- łeczna health and social work activi- ties
			razem total	w tym prze- twór- stwo prze- my- słowe of which manu- factu- ring						
Gminy wiejskie: Rural gminas:										
Kowale Oleckie	270	40	27	25	41	64	9	13	12	15
Świątajno	245	24	19	19	39	53	20	4	10	14
Wieliczki	168	17	15	15	26	47	8	1	11	8
POWIAT PISKI	4 234	272	338	301	524	938	217	409	146	230
Gminy miejsko-wiejskie: Urban-rural gminas:										
Biała Piska	585	59	42	32	89	113	27	101	24	23
w tym miasto	328	12	27	19	33	68	11	87	14	12
of which city										
Orzysz	542	30	50	42	76	116	29	41	20	36
w tym miasto	376	9	34	29	45	90	20	40	13	29
of which city										
Pisz	2 364	124	179	168	278	565	125	242	83	145
w tym miasto	1 830	32	127	118	188	445	105	237	69	127
of which city										
Ruciane Nida	743	59	67	59	81	144	36	25	19	26
w tym miasto	456	19	39	35	53	107	19	22	17	24
of which city										
POWIAT WĘGORZEWSKI ...	1 740	122	128	111	157	342	68	164	67	133
Gminy miejsko-wiejskie: Urban-rural gminas:										
Węgorzewo	1 395	69	107	92	117	279	56	150	56	109
w tym miasto	1 053	29	82	73	79	215	42	133	44	91
of which city										
Gminy wiejskie: Rural gminas:										
Budry	137	30	12	10	15	27	3	4	4	7
Pozezdrze	208	23	9	9	25	36	9	10	7	17

**TABL. 2(16). PODMIOTY GOSPODARKI NARODOWEJ WEDŁUG WYBRANYCH SEKCJI PKD
ORAZ PODREGIONÓW, POWIATÓW I GMIN W 2014 R. (cd.)**

Stan w dniu 31 XII

ENTITIES OF THE NATIONAL ECONOMY BY SELECTED PKD SECTIONS AND SUBREGIONS, POWIATS
AND GMINAS IN 2014 (cont.)

As of 31 XII

WYSZCZEGÓLNIENIE SPECIFICATION	Ogółem Total	W tym Of which								
		rolnictwo, leśnictwo, łowiectwo i rybactwo agriculture, forestry and fishing	przemysł industry		budownictwo construction	handel; naprawa pojazdów samo- chodowych ^Δ trade; repair of motor vehicles ^Δ	transport i gospodar- ka maga- zynowa transporta- tion and sto- rage	obsługa rynku nieru- chości ^Δ real estate activi- ties	edukacja educa- tion	opieka zdrowotna i pomo- c spo- łeczna health and social work activi- ties
			razem total	w tym prze- twór- stwo prze- my- słowe of which manu- factu- ring						
PODREGION OLSZTYŃSKI . SUBREGION	57 843	1 695	4 687	4 253	6 230	12 890	3 361	4 999	2 411	3 982
POWIAT BARTOSZYCKI	4 115	164	355	325	447	959	269	479	148	254
Gminy miejskie: Urban gminas:										
Bartoszyce	2 226	25	168	159	220	577	167	186	86	198
Górowo Iławeckie	386	9	24	21	37	52	22	121	14	11
Gminy miejsko-wiejskie: Urban-rural gminas:										
Biszynek	393	28	35	29	56	88	11	71	8	6
w tym miasto	217	8	19	18	28	48	7	59	4	5
of which city										
Sępólno	331	28	30	26	41	79	19	39	18	8
w tym miasto	185	10	16	13	17	45	7	32	8	4
of which city										
Gminy wiejskie: Rural gminas:										
Bartoszyce	569	40	74	66	68	135	37	38	16	24
Górowo Iławeckie	210	34	24	24	25	28	13	24	6	7
POWIAT KĘTRZYŃSKI	4 562	155	325	292	462	1 022	227	649	204	344
Gminy miejskie: Urban gminas:										
Kętrzyn	2 588	28	159	147	245	578	152	420	127	217
Gminy miejsko-wiejskie: Urban-rural gminas:										
Korsze	306	4	17	13	33	52	6	103	5	20
w tym miasto	158	7	14	13	29	26	3	23	10	8
of which city										
Reszel	393	4	34	32	33	95	16	33	15	32
w tym miasto	162	12	21	17	28	41	4	4	1	8
of which city										

**TABL. 2(16). PODMIOTY GOSPODARKI NARODOWEJ WEDŁUG WYBRANYCH SEKCJI PKD
ORAZ PODREGIONÓW, POWIATÓW I GMIN W 2014 R. (cd.)**

Stan w dniu 31 XII

ENTITIES OF THE NATIONAL ECONOMY BY SELECTED PKD SECTIONS AND SUBREGIONS, POWIATS
AND GMINAS IN 2014 (cont.)

As of 31 XII

WYSZCZEGÓLNIENIE SPECIFICATION	Ogółem Total	W tym Of which								
		rolnictwo, leśnictwo, łowiectwo i rybactwo agriculture, forestry and fishing	przemysł industry		budownictwo con- struction	handel; naprawa pojazdów samo- chodowych ^Δ trade; repair of motor vehic- les ^Δ	transport i gos- podarka maga- zynowa transporta- tion and sto- rage	obsługa rynku nieru- chości ^Δ real estate activi- ties	edu- kacja educa- tion	opieka zdrowotna i po- moc spo- łeczna human health and social work activi- ties
			razem total	w tym prze- twór- stwo prze- my- słowe of which manu- factu- ring						
Gminy wiejskie: Rural gminas:										
Barciany	290	44	14	13	29	73	12	14	20	20
Kętrzyn	493	35	52	45	51	115	31	43	21	25
Srokowo	172	21	14	12	14	42	3	9	5	14
POWIAT LIDZBARSKI	3 478	121	346	319	368	796	170	495	124	176
Gminy miejskie: Urban gminas:										
Lidzbark Warmiński	1 619	15	148	138	149	376	85	232	74	108
Gminy miejsko-wiejskie: Urban-rural gminas:										
Orneta	1 169	45	95	89	134	257	41	250	28	53
w tym miasto	1 010	19	88	82	111	228	35	244	25	48
of which city										
Gminy wiejskie: Rural gminas:										
Kiwity	155	13	16	14	23	39	6	1	6	4
Lidzbark Warmiński	327	29	52	50	36	80	27	9	10	5
Lubomino	208	19	35	28	26	44	11	3	6	6
POWIAT MRĄGOWSKI	4 707	172	403	366	558	1 135	285	355	161	231
Gminy miejskie: Urban gminas:										
Mrągowo	2 450	25	187	170	257	633	145	256	92	157
Gminy miejsko-wiejskie: Urban-rural gminas:										
Mikołajki	809	24	63	59	105	191	39	58	21	25
w tym miasto	526	5	44	41	50	131	23	48	13	16
of which city										
Gminy wiejskie: Rural gminas:										
Mrągowo	593	31	70	67	97	150	28	21	15	22
Piecki	556	75	55	47	52	105	51	8	15	21
Sorkwity	299	17	28	23	47	56	22	12	18	6

**TABL. 2(16). PODMIOTY GOSPODARKI NARODOWEJ WEDŁUG WYBRANYCH SEKCJI PKD
ORAZ PODREGIONÓW, POWIATÓW I GMIN W 2014 R. (cd.)**

Stan w dniu 31 XII

ENTITIES OF THE NATIONAL ECONOMY BY SELECTED PKD SECTIONS AND SUBREGIONS, POWIATS
AND GMINAS IN 2014 (cont.)

As of 31 XII

WYSZCZEGÓLNIENIE SPECIFICATION	Ogółem Total	W tym Of which								
		rolnictwo, leśnictwo, łowiectwo i rybactwo agriculture, forestry and fishing	przemysł industry		budownictwo con- struction	handel; naprawa pojazdów samo- chodowych ^Δ trade; repair of motor vehic- les ^Δ	transport i gos- podarka maga- zynowa transporta- tion and sto- rage	obsługa rynku nieru- chości ^Δ real estate activi- ties	edu- kacja educa- tion	opieka zdrowotna i po- moc spo- łeczna human health and social work activi- ties
			razem total	w tym prze- twór- stwo prze- my- słowe of which manu- factu- ring						
POWIAT NIDZICKI.....	2 372	184	238	224	328	514	109	150	121	128
Gminy miejsko-wiejskie: Urban-rural gminas:										
Nidzica	1 780	60	179	171	248	419	89	140	79	108
w tym miasto	1 376	23	132	126	178	336	70	111	68	95
of which city										
Gminy wiejskie: Rural gminas:										
Janowiec Kościelny	192	72	17	15	11	31	6	1	10	4
Janowo	153	24	12	11	24	21	3	4	18	8
Kozłowo	247	28	30	27	45	43	11	5	14	8
POWIAT OLSZTYŃSKI	10 585	431	1 072	963	1 375	2 296	580	666	377	719
Gminy miejsko-wiejskie: Urban-rural gminas:										
Barczewo	1 448	47	144	129	212	332	107	88	49	81
w tym miasto	570	3	61	54	69	143	28	74	11	33
of which city										
Biskupiec	1 452	71	129	112	186	318	55	171	60	127
w tym miasto	1 043	13	99	88	107	223	42	154	43	111
of which city										
Dobre Miasto	1 179	42	135	124	130	234	54	131	42	67
w tym miasto	868	13	95	92	87	170	36	131	31	58
of which city										
Jeziorany	410	11	32	28	43	111	19	30	24	17
w tym miasto	220	1	18	15	18	64	9	25	15	6
of which city										
Olsztynek	1 144	55	103	95	144	274	71	126	37	55
w tym miasto	761	12	64	59	87	170	54	120	26	42
of which city										
Gminy wiejskie: Rural gminas:										
Dywity	1 412	30	178	164	172	296	88	26	39	125
Gietrzwałd	607	46	68	61	70	119	17	17	22	45

**TABL. 2(16). PODMIOTY GOSPODARKI NARODOWEJ WEDŁUG WYBRANYCH SEKCJI PKD
ORAZ PODREGIONÓW, POWIATÓW I GMIN W 2014 R. (dok.)**

Stan w dniu 31 XII

ENTITIES OF THE NATIONAL ECONOMY BY SELECTED PKD SECTIONS AND SUBREGIONS, POWIATS
AND GMINAS IN 2014 (cont.)

As of 31 XII

WYSZCZEGÓLNIENIE SPECIFICATION	Ogółem Total	W tym Of which								
		rolnictwo, leśnictwo, łowiectwo i rybactwo agriculture, forestry and fishing	przemysł industry		budownictwo construction	handel; naprawa pojazdów samo- chodowych ^Δ trade; repair of motor vehicles ^Δ	transport i gospodar- ka maga- zynowa transporta- tion and sto- rage	obsługa rynków nieru- chomości ^Δ real estate activi- ties	edu- kacja educa- tion	opieka zdrowotna i pomo- c spo- łeczna health and social work activi- ties
			razem total	w tym prze- twór- stwo prze- my- słowe of which manu- factu- ring						
Jonkowo	780	23	88	72	133	176	47	16	25	48
Kolno	152	21	9	9	23	25	14	3	10	6
Purda	715	44	67	61	122	136	38	20	29	35
Stawiguda	1 067	28	93	84	106	224	55	29	34	107
Świątki	219	13	26	24	34	51	15	9	6	6
POWIAT SZCZYCIENSKI	5 212	339	467	422	700	1 258	341	317	219	264
Gminy miejskie: Urban gminas:										
Szczytno	2 333	45	160	148	223	597	162	251	108	146
Gminy miejsko-wiejskie: Urban-rural gminas:										
Pasym	377	26	36	34	92	75	33	8	10	13
w tym miasto	211	4	18	18	51	45	18	8	7	9
of which city										
Gminy wiejskie: Rural gminas:										
Dźwierzuty	307	33	29	22	43	70	12	20	16	9
Jedwabno	277	35	22	20	60	42	20	3	7	6
Rozogi	261	32	37	32	46	57	12	1	12	9
Szczytno	892	68	97	90	125	241	62	17	38	48
Świątajno	466	75	55	48	62	108	21	9	16	22
Wielbark	299	25	31	28	49	68	19	8	12	11
Miasto na prawach powiatu: City with powiat status:										
Olsztyn	22 812	129	1 481	1 342	1 992	4 910	1 380	1 888	1 057	1 866

**TABL. 3(17). PODMIOTY GOSPODARKI NARODOWEJ WEDŁUG PRZEWIDYWANEJ LICZBY PRACUJĄCYCH
ORAZ PODREGIONÓW I POWIATÓW W 2014 R.**

Stan w dniu 31 XII

*ENTITIES OF THE NATIONAL ECONOMY BY ESTIMATED NUMBER OF EMPLOYED AND
SUBREGIONS AND POWIATS IN 2014*

As of 31 XII

WYSZCZEGÓLNIENIE <i>SPECIFICATION</i>	Ogółem <i>Total</i>	0-9	10-49	50-249	250 i więcej <i>250 and more</i>
WOJEWÓDZTWO VOIVODSHIP	123 361	117 706	4 531	1 009	115
Podregion elbląski Subregion	42 040	39 962	1 661	375	42
Powiaty: <i>Powiats:</i>					
braniewski	3 024	2 861	141	22	-
działdowski	4 167	3 933	176	53	5
elbląski	3 940	3 725	183	29	3
iławski	7 081	6 731	278	65	7
nowomiejski	3 050	2 884	146	18	2
ostródzki	8 316	7 929	301	77	9
Miasto na prawach powiatu: <i>City with powiat status:</i>					
Elbląg	12 462	11 899	436	111	16
Podregion etcki..... Subregion	23 478	22 468	818	180	12
Powiaty: <i>Powiats:</i>					
etcki	6 758	6 468	225	62	3
giżycki	5 473	5 240	190	38	5
gołdapski	2 193	2 091	82	19	1
olecki	3 080	2 946	108	25	1
piski	4 234	4 061	145	26	2
węgorzewski	1 740	1 662	68	10	-
Podregion olsztyński Subregion	57 843	55 276	2 052	454	61
Powiaty: <i>Powiats:</i>					
bartoszycki	4 115	3 917	166	29	3
kętrzyński	4 562	4 372	143	42	5
lidzbarski	3 478	3 318	136	23	1
mrągowski	4 707	4 515	150	41	1
nidzicki	2 372	2 244	91	36	1
olsztyński	10 585	10 082	429	64	10
szczywieński	5 212	4 970	192	47	3
Miasto na prawach powiatu: <i>City with powiat status:</i>					
Olsztyn	22 812	21 858	745	172	37

TABL. 4(18). PODMIOTY GOSPODARKI NARODOWEJ WEDŁUG WYBRANYCH FORM PRAWNYCH, PRZEWIDYWANEJ LICZBY PRACUJĄCYCH^a ORAZ PODREGIONÓW I POWIATÓW W 2014 R.
Stan w dniu 31 XII
ENTITIES OF THE NATIONAL ECONOMY BY SELECTED LEGAL FORMS, ESTIMATED NUMBER OF EMPLOYED^a AND SUBREGIONS AND POWIATS IN 2014
As of 31 XII

WYSZCZEGÓLNIENIE SPECIFICATION	Ogółem Total			Osoby prawne i jednostki organizacyjne niemające osobowości prawnej Legal persons and organizational entities without legal personality			Osoby fizyczne prowadzące działalność gospodarczą Natural persons conducting economic activity		
	razem total	w tym of which		razem total	w tym of which		razem total	w tym of which	
		małe small	średnie medium		małe small	średnie medium		małe small	średnie medium
WOJEWÓDZTWO VOIVODSHIP	123 361	117 706	4 531	35 660	31 129	3 459	87 701	86 577	1 072
Podregion elbląski Subregion	42 040	39 962	1 661	11 854	10 241	1 227	30 186	29 721	434
Powiaty: Powiats:									
braniewski	3 024	2 861	141	1 037	910	105	1 987	1 951	36
działdowski	4 167	3 933	176	1 010	849	113	3 157	3 084	63
elbląski	3 940	3 725	183	1 040	876	136	2 900	2 849	47
iławski	7 081	6 731	278	1 656	1 390	200	5 425	5 341	78
nowomiejski	3 050	2 884	146	669	539	113	2 381	2 345	33
ostródzki	8 316	7 929	301	2 441	2 114	241	5 875	5 815	60
Miasto na prawach powiatu: City with powiat status:									
Elbląg	12 462	11 899	436	4 001	3 563	319	8 461	8 336	117
Podregion etcki..... Subregion	23 478	22 468	818	6 602	5 784	630	16 876	16 684	188
Powiaty: Powiats:									
etcki	6 758	6 468	225	1 818	1 578	178	4 940	4 890	47
giżycki	5 473	5 240	190	1 589	1 410	136	3 884	3 830	54
gołdapski	2 193	2 091	82	629	543	67	1 564	1 548	15
olecki	3 080	2 946	108	880	774	80	2 200	2 172	28
piski	4 234	4 061	145	1 114	974	112	3 120	3 087	33
węgorzewski	1 740	1 662	68	572	505	57	1 168	1 157	11
Podregion olsztyński Subregion	57 843	55 276	2 052	17 204	15 104	1 602	40 639	40 172	450
Powiaty: Powiats:									
bartoszycki	4 115	3 917	166	1 304	1 134	139	2 811	2 783	27
kętrzyński	4 562	4 372	143	1 452	1 297	109	3 110	3 075	34
lidzbarski	3 478	3 318	136	1 200	1 066	111	2 278	2 252	25
mrągowski	4 707	4 515	150	1 177	1 017	121	3 530	3 498	29
nidzicki	2 372	2 244	91	657	547	74	1 715	1 697	17
olsztyński	10 585	10 082	429	2 596	2 214	309	7 989	7 868	120
szczycieński	5 212	4 970	192	1 262	1 061	152	3 950	3 909	40
Miasto na prawach powiatu: City with powiat status:									
Olsztyn	22 812	21 858	745	7 556	6 768	587	15 256	15 090	158

a Jednostki małe do 9 pracujących; średnie od 10 do 49 pracujących; duże 50 pracujących i więcej.

a Small entities – up to 9 of employed; medium entities – from 10 up to 49 of employed; large – 50 and more of employed.

**TABL. 5(19). PODMIOTY GOSPODARKI NARODOWEJ WEDŁUG PRZEWIDYWANEJ LICZBY PRACUJĄCYCH^a,
WYBRANYCH SEKCJI PKD ORAZ PODREGIONÓW I POWIATÓW W 2014 R.**

Stan w dniu 31 XII

*ENTITIES OF THE NATIONAL ECONOMY BY ESTIMATED NUMBER OF EMPLOYED^a, SELECTED PKD
SECTIONS AND SUBREGIONS AND POWIATS IN 2014*

As of 31 XII

WYSZCZEGÓLNIENIE SPECIFICATION	Ogółem <i>Total</i>			Osoby prawne i jednostki organizacyjne niemające osobowości prawnej <i>Legal persons and organiza- tional entities without legal personality</i>			Osoby fizyczne prowadzące działalność gospodarczą <i>Natural persons conducting economic activity</i>		
	razem <i>total</i>	w tym <i>of which</i>		razem <i>total</i>	w tym <i>of which</i>		razem <i>total</i>	w tym <i>of which</i>	
		małe <i>small</i>	średnie <i>medium</i>		małe <i>small</i>	średnie <i>medium</i>		małe <i>small</i>	średnie <i>medium</i>
WOJEWÓDZTWO VOIVODSHIP	123 361	117 706	4 531	35 660	31 129	3 459	87 701	86 577	1 072
Podregion elbląski Subregion	42 040	39 962	1 661	11 854	10 241	1 227	30 186	29 721	434
w tym: <i>of which:</i>									
rolnictwo, leśnictwo, łowiectwo i rybactwo	1 733	1 637	82	365	289	62	1 368	1 348	20
<i>agriculture, forestry and fishing</i>									
przemysł	4 287	3 751	392	996	626	247	3 291	3 125	145
<i>industry</i>									
w tym przetwórstwo przemysłowe	4 022	3 550	347	858	548	206	3 164	3 002	141
<i>of which manufactu- ring</i>									
budownictwo	4 889	4 725	139	411	328	64	4 478	4 397	75
<i>construction</i>									
handel; naprawa pojazdów sa- mochodowych ^Δ	9 544	9 268	244	1 349	1 176	142	8 195	8 092	102
<i>trade; repair of motor vehicles^Δ</i>									
transport i gospodarka magazynowa	2 400	2 336	55	198	155	35	2 202	2 181	20
<i>transportation and storage</i>									
obsługa rynku nie- ruchomości ^Δ	4 035	3 999	28	3 699	3 668	25	336	331	3
<i>real estate activities</i>									
edukacja	1 608	1 154	361	986	543	350	622	611	11
<i>education</i>									
opieka zdrowotna i pomoc społeczna	2 780	2 650	99	308	185	92	2 472	2 465	7
<i>human health and social work activities</i>									

**TABL. 5(19). PODMIOTY GOSPODARKI NARODOWEJ WEDŁUG PRZEWIDYWANEJ LICZBY PRACUJĄCYCH^a,
WYBRANYCH SEKCJI PKD ORAZ PODREGIONÓW I POWIATÓW W 2014 R. (cd.)**

Stan w dniu 31 XII

*ENTITIES OF THE NATIONAL ECONOMY BY ESTIMATED NUMBER OF EMPLOYED^a, SELECTED PKD
SECTIONS AND SUBREGIONS AND POWIATS IN 2014 (cont.)*

As of 31 XII

WYSZCZEGÓLNIENIE SPECIFICATION	Ogółem Total			Osoby prawne i jednostki organizacyjne niemające osobowości prawnej <i>Legal persons and organiza- tional entities without legal personality</i>			Osoby fizyczne prowadzące działalność gospodarczą <i>Natural persons conducting economic activity</i>		
	razem total	w tym of which		razem total	w tym of which		razem total	w tym of which	
		małe small	średnie medium		małe small	średnie medium		małe small	średnie medium
Powiaty: <i>Powiats:</i>									
braniewski	3 024	2 861	141	1 037	910	105	1 987	1 951	36
w tym: <i>of which:</i>									
rolnictwo, leśnictwo, łowiectwo i rybactwo	222	205	14	56	45	8	166	160	6
<i>agriculture, forestry and fishing</i>									
przemysł	234	210	18	56	37	13	178	173	5
<i>industry</i>									
w tym przetwórstwo przemysłowe	208	192	12	36	25	7	172	167	5
<i>of which manufactu- ring</i>									
budownictwo	316	302	13	24	18	5	292	284	8
<i>construction</i>									
handel; naprawa pojazdów sa- mochodowych ^Δ	655	633	20	87	72	13	568	561	7
<i>trade; repair of motor vehicles^Δ</i>									
transport i gospodarka magazynowa	102	99	3	10	8	2	92	91	1
<i>transportation and storage</i>									
obsługa rynku nie- ruchomości ^Δ	430	425	5	401	397	4	29	28	1
<i>real estate activities</i>									
edukacja	117	78	36	85	48	34	32	30	2
<i>education</i>									
opieka zdrowotna i pomoc społeczna	178	167	7	23	14	5	155	153	2
<i>human health and social work activities</i>									

**TABL. 5(19). PODMIOTY GOSPODARKI NARODOWEJ WEDŁUG PRZEWIDYWANEJ LICZBY PRACUJĄCYCH^o,
WYBRANYCH SEKCJI PKD ORAZ PODREGIONÓW I POWIATÓW W 2014 R. (cd.)**

Stan w dniu 31 XII

ENTITIES OF THE NATIONAL ECONOMY BY ESTIMATED NUMBER OF EMPLOYED^o, SELECTED PKD
SECTIONS AND SUBREGIONS AND POWIATS IN 2014 (cont.)

As of 31 XII

WYSZCZEGÓLNIENIE SPECIFICATION	Ogółem Total			Osoby prawne i jednostki organizacyjne niemające osobowości prawnej Legal persons and organiza- tional entities without legal personality			Osoby fizyczne prowadzące działalność gospodarczą Natural persons conducting economic activity		
	razem total	w tym of which		razem total	w tym of which		razem total	w tym of which	
		małe small	średnie medium		małe small	średnie medium		małe small	średnie medium
działdowski	4 167	3 933	176	1 010	849	113	3 157	3 084	63
w tym: of which:									
rolnictwo, leśnictwo, łowiectwo i rybactwo	176	166	8	35	26	7	141	140	1
<i>agriculture, forestry and fishing</i>									
przemysł	394	337	34	91	53	19	303	284	15
<i>industry</i>									
w tym przetwórstwo przemysłowe	364	315	28	79	49	13	285	266	15
<i>of which manufactu- ring</i>									
budownictwo	647	615	25	29	18	8	618	597	17
<i>construction</i>									
handel; naprawa pojazdów sa- mochodowych ^Δ	1 025	994	27	108	93	11	917	901	16
<i>trade; repair of motor vehicles^Δ</i>									
transport i gospodarka magazynowa	225	219	6	16	12	4	209	207	2
<i>transportation and storage</i>									
obsługa rynku nie- ruchomości ^Δ	254	249	3	239	236	3	15	13	-
<i>real estate activities</i>									
edukacja	192	148	37	117	74	36	75	74	1
<i>education</i>									
opieka zdrowotna i pomoc społeczna....	257	240	14	29	16	10	228	224	4
<i>human health and social work activities</i>									
elbląski	3 940	3 725	183	1 040	876	136	2 900	2 849	47
w tym: of which:									
rolnictwo, leśnictwo, łowiectwo i rybactwo	247	227	16	76	60	12	171	167	4
<i>agriculture, forestry and fishing</i>									

**TABL. 5(19). PODMIOTY GOSPODARKI NARODOWEJ WEDŁUG PRZEWIDYWANEJ LICZBY PRACUJĄCYCH^o,
WYBRANYCH SEKCJI PKD ORAZ PODREGIONÓW I POWIATÓW W 2014 R. (cd.)**

Stan w dniu 31 XII

*ENTITIES OF THE NATIONAL ECONOMY BY ESTIMATED NUMBER OF EMPLOYED^o, SELECTED PKD
SECTIONS AND SUBREGIONS AND POWIATS IN 2014 (cont.)*

As of 31 XII

WYSZCZEGÓLNIENIE SPECIFICATION	Ogółem Total			Osoby prawne i jednostki organizacyjne niemające osobowości prawnej Legal persons and organiza- tional entities without legal personality			Osoby fizyczne prowadzące działalność gospodarczą Natural persons conducting economic activity		
	razem total	w tym of which		razem total	w tym of which		razem total	w tym of which	
		małe small	średnie medium		małe small	średnie medium		małe small	średnie medium
przemysł	569	501	53	130	86	32	439	415	21
industry									
w tym przetwórstwo przemysłowe	532	471	47	114	77	26	418	394	21
of which manufactur- ing									
budownictwo	433	420	12	26	20	5	407	400	7
construction									
handel; naprawa pojazdów sa- mochodowych ^Δ	945	914	30	104	86	18	841	828	12
trade; repair of motor vehicles ^Δ									
transport i gospodarka magazynowa	187	184	3	10	8	2	177	176	1
transportation and storage									
obsługa rynku nie- ruchomości ^Δ	224	223	1	202	201	1	22	22	-
real estate activities									
edukacja	124	80	38	80	37	37	44	43	1
education									
opieka zdrowotna i pomoc społeczna ...	258	243	12	28	13	12	230	230	-
human health and social work activities									
iławski	7 081	6 731	278	1 656	1 390	200	5 425	5 341	78
w tym: of which:									
rolnictwo, leśnictwo, łowiectwo i rybac- two	362	347	13	48	37	9	314	310	4
agriculture, forestry and fishing									
przemysł	795	692	76	189	117	50	606	575	26
industry									
w tym przetwórstwo przemysłowe	755	661	71	169	106	45	586	555	26
of which manufactu- ring									
budownictwo	901	874	24	53	42	9	848	832	15
construction									

**TABL. 5(19). PODMIOTY GOSPODARKI NARODOWEJ WEDŁUG PRZEWIDYWANEJ LICZBY PRACUJĄCYCH^o,
WYBRANYCH SEKCJI PKD ORAZ PODREGIONÓW I POWIATÓW W 2014 R. (cd.)**

Stan w dniu 31 XII

ENTITIES OF THE NATIONAL ECONOMY BY ESTIMATED NUMBER OF EMPLOYED^o, SELECTED PKD
SECTIONS AND SUBREGIONS AND POWIATS IN 2014 (cont.)

As of 31 XII

WYSZCZEGÓLNIENIE SPECIFICATION	Ogółem Total			Osoby prawne i jednostki organizacyjne niemające osobowości prawnej Legal persons and organiza- tional entities without legal personality			Osoby fizyczne prowadzące działalność gospodarczą Natural persons conducting economic activity		
	razem total	w tym of which		razem total	w tym of which		razem total	w tym of which	
		małe small	średnie medium		małe small	średnie medium		małe small	średnie medium
handel; naprawa pojazdów sa- mochodowych ^Δ	1 741	1 695	37	231	204	18	1 510	1 491	19
<i>trade; repair of motor vehicles^Δ</i>									
transport i gospodarka magazynowa	465	448	17	43	32	11	422	416	6
<i>transportation and storage</i>									
obsługa rynku nie- ruchomości ^Δ	390	385	4	339	335	3	51	50	1
<i>real estate activities</i>									
edukacja.....	290	211	63	168	90	62	122	121	1
<i>education</i>									
opieka zdrowotna i pomoc społeczna....	372	356	11	40	25	10	332	331	1
<i>human health and social work activities</i>									
nowomiejski	3 050	2 884	146	669	539	113	2 381	2 345	33
w tym: of which:									
rolnictwo, leśnictwo, łowiectwo i rybac- two	221	214	7	35	28	7	186	186	-
<i>agriculture, forestry and fishing</i>									
przemysł	355	312	36	67	40	22	288	272	14
<i>industry</i>									
w tym przetwórstwo przemysłowe.....	331	292	32	59	36	18	272	256	14
<i>of which manufactur- ing</i>									
budownictwo.....	451	448	3	10	8	2	441	440	1
<i>construction</i>									
handel; naprawa pojazdów sa- mochodowych ^Δ	672	646	24	67	53	12	605	593	12
<i>trade; repair of motor vehicles^Δ</i>									
transport i gospodarka magazynowa	158	154	3	9	8	1	149	146	2
<i>transportation and storage</i>									

**TABL. 5(19). PODMIOTY GOSPODARKI NARODOWEJ WEDŁUG PRZEWIDYWANEJ LICZBY PRACUJĄCYCH^o,
WYBRANYCH SEKCJI PKD ORAZ PODREGIONÓW I POWIATÓW W 2014 R. (cd.)**

Stan w dniu 31 XII

ENTITIES OF THE NATIONAL ECONOMY BY ESTIMATED NUMBER OF EMPLOYED^o, SELECTED PKD
SECTIONS AND SUBREGIONS AND POWIATS IN 2014 (cont.)

As of 31 XII

WYSZCZEGÓLNIENIE SPECIFICATION	Ogółem Total			Osoby prawne i jednostki organizacyjne niemające osobowości prawnej Legal persons and organiza- tional entities without legal personality			Osoby fizyczne prowadzące działalność gospodarczą Natural persons conducting economic activity		
	razem total	w tym of which		razem total	w tym of which		razem total	w tym of which	
		małe small	średnie medium		małe small	średnie medium		małe small	średnie medium
obsługa rynku nie- ruchomości ^Δ	123	121	2	114	113	1	9	8	1
<i>real estate activities</i>									
edukacja.....	133	88	37	96	51	37	37	37	-
<i>education</i>									
opieka zdrowotna i pomoc społeczna....	235	222	12	26	13	12	209	209	-
<i>human health and social work activities</i>									
ostrodzki	8 316	7 929	301	2 441	2 114	241	5 875	5 815	60
<i>of which:</i>									
rolnictwo, leśnictwo, łowiectwo i rybactwo	418	394	22	84	64	18	334	330	4
<i>agriculture, forestry and fishing</i>									
przemysł	865	755	80	223	136	57	642	619	23
<i>industry</i>									
w tym przetwórstwo przemysłowe.....	798	706	66	185	115	44	613	591	22
<i>of which manufactu- ring</i>									
budownictwo.....	1 026	999	23	87	70	13	939	929	10
<i>construction</i>									
handel; naprawa pojazdów sa- mochodowych ^Δ	1 797	1 751	38	279	248	23	1 518	1 503	15
<i>trade; repair of motor vehicles^Δ</i>									
transport i gospodarka magazynowa	452	441	8	37	28	6	415	413	2
<i>transportation and storage</i>									
obsługa rynku nie- ruchomości ^Δ	837	832	3	759	754	3	78	78	-
<i>real estate activities</i>									
edukacja.....	310	226	66	204	120	66	106	106	-
<i>education</i>									

**TABL. 5(19). PODMIOTY GOSPODARKI NARODOWEJ WEDŁUG PRZEWIDYWANEJ LICZBY PRACUJĄCYCH^a,
WYBRANYCH SEKCJI PKD ORAZ PODREGIONÓW I POWIATÓW W 2014 R. (cd.)**

Stan w dniu 31 XII

ENTITIES OF THE NATIONAL ECONOMY BY ESTIMATED NUMBER OF EMPLOYED^a, SELECTED PKD
SECTIONS AND SUBREGIONS AND POWIATS IN 2014 (cont.)

As of 31 XII

WYSZCZEGÓLNIENIE SPECIFICATION	Ogółem Total			Osoby prawne i jednostki organizacyjne niemające osobowości prawnej Legal persons and organiza- tional entities without legal personality			Osoby fizyczne prowadzące działalność gospodarczą Natural persons conducting economic activity		
	razem total	w tym of which		razem total	w tym of which		razem total	w tym of which	
		małe small	średnie medium		małe small	średnie medium		małe small	średnie medium
opieka zdrowotna i pomoc społeczna.... <i>human health and social work activities</i>	462	447	9	55	40	9	407	407	-
Miasto na prawach powiatu: <i>City with powiat status:</i>									
Elbląg	12 462	11 899	436	4 001	3 563	319	8 461	8 336	117
w tym: <i>of which:</i>									
rolnictwo, leśnictwo, łowiectwo i rybactwo <i>agriculture, forestry and fishing</i>	87	84	2	31	29	1	56	55	1
przemysł	1 075	944	95	240	157	54	835	787	41
w tym przetwórstwo przemysłowe..... <i>of which manufactu- ring</i>	1 034	913	91	216	140	53	818	773	38
budownictwo..... <i>construction</i>	1 115	1 067	39	182	152	22	933	915	17
handel; naprawa pojazdów sa- mochodowych ^Δ	2 709	2 635	68	473	420	47	2 236	2 215	21
<i>trade; repair of motor vehicles^Δ</i>									
transport i gospodarka magazynowa	811	791	15	73	59	9	738	732	6
<i>transportation and storage</i>									
obsługa rynku nie- ruchomości ^Δ	1 777	1 764	10	1 645	1 632	10	132	132	-
<i>real estates activities</i>									
edukacja.....	442	323	84	236	123	78	206	200	6
<i>education</i>									
opieka zdrowotna i pomoc społeczna.... <i>human health and so- cial work activities</i>	1 018	975	34	107	64	34	911	911	-

**TABL. 5(19). PODMIOTY GOSPODARKI NARODOWEJ WEDŁUG PRZEWIDYWANEJ LICZBY PRACUJĄCYCH^o,
WYBRANYCH SEKCJI PKD ORAZ PODREGIONÓW I POWIATÓW W 2014 R. (cd.)**

Stan w dniu 31 XII

ENTITIES OF THE NATIONAL ECONOMY BY ESTIMATED NUMBER OF EMPLOYED^o, SELECTED PKD
SECTIONS AND SUBREGIONS AND POWIATS IN 2014 (cont.)

As of 31 XII

WYSZCZEGÓLNIENIE SPECIFICATION	Ogółem Total			Osoby prawne i jednostki organizacyjne niemające osobowości prawnej Legal persons and organiza- tional entities without legal personality			Osoby fizyczne prowadzące działalność gospodarczą Natural persons conducting economic activity		
	razem total	w tym of which		razem total	w tym of which		razem total	w tym of which	
		małe small	średnie medium		małe small	średnie medium		małe small	średnie medium
Podregion etcki..... Subregion	23 478	22 468	818	6 602	5 784	630	16 876	16 684	188
w tym: of which:									
rolnictwo, leśnictwo, łowiectwo i rybactwo	1 065	1 010	44	202	156	35	863	854	9
<i>agriculture, forestry and fishing</i>									
przemysł	1 920	1 727	145	436	286	104	1 484	1 441	41
<i>industry</i>									
w tym przetwórstwo przemysłowe.....	1 744	1 584	121	357	237	82	1 387	1 347	39
<i>of which manufactu- ring</i>									
budownictwo.....	2 977	2 892	71	224	180	31	2 753	2 712	40
<i>construction</i>									
handel; naprawa pojazdów sa- mochodowych ^Δ	5 134	4 982	137	809	712	83	4 325	4 270	54
<i>trade; repair of motor vehicles^Δ</i>									
transport i gospodarka magazynowa	1 297	1 275	19	88	75	10	1 209	1 200	9
<i>transportation and storage</i>									
obsługa rynku nie- ruchomości ^Δ	2 125	2 102	22	1 952	1 931	20	173	171	2
<i>real estate activities</i>									
edukacja.....	908	665	195	558	321	189	350	344	6
<i>education</i>									
opieka zdrowotna i pomoc społeczna....	1 528	1 473	38	165	112	36	1 363	1 361	2
<i>human health and social work activities</i>									
Powiaty: Powiats:									
etcki	6 758	6 468	225	1 818	1 578	178	4 940	4 890	47

**TABL. 5(19). PODMIOTY GOSPODARKI NARODOWEJ WEDŁUG PRZEWIDYWANEJ LICZBY PRACUJĄCYCH^o,
WYBRANYCH SEKCJI PKD ORAZ PODREGIONÓW I POWIATÓW W 2014 R. (cd.)**

Stan w dniu 31 XII

*ENTITIES OF THE NATIONAL ECONOMY BY ESTIMATED NUMBER OF EMPLOYED^o, SELECTED PKD
SECTIONS AND SUBREGIONS AND POWIATS IN 2014 (cont.)*

As of 31 XII

WYSZCZEGÓLNIENIE SPECIFICATION	Ogółem Total			Osoby prawne i jednostki organizacyjne niemające osobowości prawnej <i>Legal persons and organiza- tional entities without legal personality</i>			Osoby fizyczne prowadzące działalność gospodarczą <i>Natural persons conducting economic activity</i>		
	razem total	w tym of which		razem total	w tym of which		razem total	w tym of which	
		małe small	średnie medium		małe small	średnie medium		małe small	średnie medium
w tym: of which:									
rolnictwo, leśnictwo, łowiectwo i rybactwo <i>agriculture, forestry and fishing</i>	172	166	4	28	23	3	144	143	1
przemysł <i>industry</i>	492	442	35	129	86	29	363	356	6
w tym przetwórstwo przemysłowe..... <i>of which manufactu- ring</i>	447	405	32	110	73	27	337	332	5
budownictwo..... <i>construction</i>	926	898	23	79	64	11	847	834	12
handel; naprawa pojazdów sa- mochodowych ^Δ <i>trade; repair of motor vehicles^Δ</i>	1 553	1 490	56	311	266	39	1 242	1 224	17
transport i gospodarka magazynowa <i>transportation and storage</i>	475	467	6	33	29	2	442	438	4
obsługa rynku nie- ruchomości ^Δ <i>real estate activities</i>	492	488	3	425	421	3	67	67	-
edukacja..... <i>education</i>	281	209	53	161	91	51	120	118	2
opieka zdrowotna i pomoc społeczna.... <i>human health and social work activities</i>	507	493	9	41	27	9	466	466	-
żyźnycki <i>agriculture, forestry and fishing</i>	5 473	5 240	190	1 589	1 410	136	3 884	3 830	54
w tym: of which:									
rolnictwo, leśnictwo, łowiectwo i rybactwo <i>agriculture, forestry and fishing</i>	196	181	12	54	41	10	142	140	2

**TABL. 5(19). PODMIOTY GOSPODARKI NARODOWEJ WEDŁUG PRZEWIDYWANEJ LICZBY PRACUJĄCYCH^o,
WYBRANYCH SEKCJI PKD ORAZ PODREGIONÓW I POWIATÓW W 2014 R. (cd.)**

Stan w dniu 31 XII

*ENTITIES OF THE NATIONAL ECONOMY BY ESTIMATED NUMBER OF EMPLOYED^o, SELECTED PKD
SECTIONS AND SUBREGIONS AND POWIATS IN 2014 (cont.)*

As of 31 XII

WYSZCZEGÓLNIENIE SPECIFICATION	Ogółem Total			Osoby prawne i jednostki organizacyjne niemające osobowości prawnej Legal persons and organiza- tional entities without legal personality			Osoby fizyczne prowadzące działalność gospodarczą Natural persons conducting economic activity		
	razem total	w tym of which		razem total	w tym of which		razem total	w tym of which	
		małe small	średnie medium		małe small	średnie medium		małe small	średnie medium
przemysł	436	396	30	91	61	20	345	335	10
<i>industry</i>									
w tym przetwórstwo przemysłowe.....	401	369	24	72	50	14	329	319	10
<i>of which manufactu- ring</i>									
budownictwo.....	624	600	21	60	50	7	564	550	14
<i>construction</i>									
handel; naprawa pojazdów sa- mochodowych ^Δ	1 196	1 158	35	208	183	22	988	975	13
<i>trade; repair of motor vehicles^Δ</i>									
transport i gospodarka magazynowa	257	253	3	18	16	1	239	237	2
<i>transportation and storage</i>									
obsługa rynku nie- ruchomości ^Δ	542	536	6	497	492	5	45	44	1
<i>real estate activities</i>									
edukacja.....	190	150	31	111	71	31	79	79	-
<i>education</i>									
opieka zdrowotna i pomoc społeczna....	383	372	8	32	22	7	351	350	1
<i>human health and social work activities</i>									
gołdapski	2 193	2 091	82	629	543	67	1 564	1 548	15
w tym: <i>of which:</i>									
rolnictwo, leśnictwo, łowiectwo i rybactwo <i>agriculture, forestry and fishing</i>	158	150	8	24	17	7	134	133	1
przemysł	238	206	21	66	42	14	172	164	7
<i>industry</i>									
w tym przetwórstwo przemysłowe.....	220	191	18	58	36	12	162	155	6
<i>of which manufactu- ring</i>									
budownictwo.....	295	290	3	19	15	2	276	275	1
<i>construction</i>									

**TABL. 5(19). PODMIOTY GOSPODARKI NARODOWEJ WEDŁUG PRZEWIDYWANEJ LICZBY PRACUJĄCYCH^a,
WYBRANYCH SEKCJI PKD ORAZ PODREGIONÓW I POWIATÓW W 2014 R. (cd.)**

Stan w dniu 31 XII

ENTITIES OF THE NATIONAL ECONOMY BY ESTIMATED NUMBER OF EMPLOYED^a, SELECTED PKD
SECTIONS AND SUBREGIONS AND POWIATS IN 2014 (cont.)

As of 31 XII

WYSZCZEGÓLNIENIE SPECIFICATION	Ogółem Total			Osoby prawne i jednostki organizacyjne niemające osobowości prawnej Legal persons and organiza- tional entities without legal personality			Osoby fizyczne prowadzące działalność gospodarczą Natural persons conducting economic activity		
	razem total	w tym of which		razem total	w tym of which		razem total	w tym of which	
		małe small	średnie medium		małe small	średnie medium		małe small	średnie medium
handel; naprawa pojazdów sa- mochodowych ^Δ	431	423	6	56	51	3	375	372	3
<i>trade; repair of motor vehicles^Δ</i>									
transport i gospodarka magazynowa	115	114	1	10	9	1	105	105	-
<i>transportation and storage</i>									
obsługa rynku nie- ruchomości ^Δ	217	212	5	207	202	5	10	10	-
<i>real estate activities</i>									
edukacja.....	82	59	21	49	26	21	33	33	-
<i>education</i>									
opieka zdrowotna i pomoc społeczna....	116	110	5	20	14	5	96	96	-
<i>human health and social work activities</i>									
olecki	3 080	2 946	108	880	774	80	2 200	2 172	28
<i>w tym: of which:</i>									
rolnictwo, leśnictwo, łowiectwo i rybactwo	145	137	6	31	24	5	114	113	1
<i>agriculture, forestry and fishing</i>									
przemysł	288	267	13	53	37	8	235	230	5
<i>industry</i>									
w tym przetwórstwo przemysłowe.....	264	246	11	40	27	6	224	219	5
<i>of which manufactu- ring</i>									
budownictwo.....	451	439	11	26	17	8	425	422	3
<i>construction</i>									
handel; naprawa pojazdów sa- mochodowych ^Δ	674	655	18	89	82	6	585	573	12
<i>trade; repair of motor vehicles^Δ</i>									
transport i gospodarka magazynowa	165	162	3	7	5	2	158	157	1
<i>transportation and storage</i>									

**TABL. 5(19). PODMIOTY GOSPODARKI NARODOWEJ WEDŁUG PRZEWIDYWANEJ LICZBY PRACUJĄCYCH^o,
WYBRANYCH SEKCJI PKD ORAZ PODREGIONÓW I POWIATÓW W 2014 R. (cd.)**

Stan w dniu 31 XII

*ENTITIES OF THE NATIONAL ECONOMY BY ESTIMATED NUMBER OF EMPLOYED^o, SELECTED PKD
SECTIONS AND SUBREGIONS AND POWIATS IN 2014 (cont.)*

As of 31 XII

WYSZCZEGÓLNIENIE SPECIFICATION	Ogółem Total			Osoby prawne i jednostki organizacyjne niemające osobowości prawnej Legal persons and organiza- tional entities without legal personality			Osoby fizyczne prowadzące działalność gospodarczą Natural persons conducting economic activity		
	razem total	w tym of which		razem total	w tym of which		razem total	w tym of which	
		małe small	średnie medium		małe small	średnie medium		małe small	średnie medium
obsługa rynku nie- ruchomości ^Δ	301	299	2	283	281	2	18	18	-
<i>real estate activities</i>									
edukacja.....	142	104	31	102	66	29	40	38	2
<i>education</i>									
opieka zdrowotna i pomoc społeczna....	159	148	8	30	20	7	129	128	1
<i>human health and social work activities</i>									
piski	4 234	4 061	145	1 114	974	112	3 120	3 087	33
<i>of which:</i>									
rolnictwo, leśnictwo, łowiectwo i rybactwo	272	256	12	32	20	8	240	236	4
<i>agriculture, forestry and fishing</i>									
przemysł	338	303	32	65	41	21	273	262	11
<i>industry</i>									
w tym przetwórstwo przemysłowe.....	301	274	24	53	37	13	248	237	11
<i>of which manufactu- ring</i>									
budownictwo.....	524	513	9	28	25	1	496	488	8
<i>construction</i>									
handel; naprawa pojazdów sa- mochodowych ^Δ	938	920	16	98	86	10	840	834	6
<i>trade; repair of motor vehicles^Δ</i>									
transport i gospodarka magazynowa	217	213	4	12	10	2	205	203	2
<i>transportation and storage</i>									
obsługa rynku nie- ruchomości ^Δ	409	404	5	386	382	4	23	22	1
<i>real estate activities</i>									
edukacja.....	146	95	41	97	47	40	49	48	1
<i>education</i>									

**TABL. 5(19). PODMIOTY GOSPODARKI NARODOWEJ WEDŁUG PRZEWIDYWANEJ LICZBY PRACUJĄCYCH^a,
WYBRANYCH SEKCJI PKD ORAZ PODREGIONÓW I POWIATÓW W 2014 R. (cd.)**

Stan w dniu 31 XII

ENTITIES OF THE NATIONAL ECONOMY BY ESTIMATED NUMBER OF EMPLOYED^a, SELECTED PKD
SECTIONS AND SUBREGIONS AND POWIATS IN 2014 (cont.)

As of 31 XII

WYSZCZEGÓLNIENIE SPECIFICATION	Ogółem Total			Osoby prawne i jednostki organizacyjne niemające osobowości prawnej Legal persons and organiza- tional entities without legal personality			Osoby fizyczne prowadzące działalność gospodarczą Natural persons conducting economic activity		
	razem total	w tym of which		razem total	w tym of which		razem total	w tym of which	
		małe small	średnie medium		małe small	średnie medium		małe small	średnie medium
opieka zdrowotna i pomoc społeczna.... <i>human health and social work activities</i>	230	224	5	21	15	5	209	209	-
węgorzewski	1 740	1 662	68	572	505	57	1 168	1 157	11
w tym: of which:									
rolnictwo, leśnictwo, łowiectwo i rybactwo <i>agriculture, forestry and fishing</i>	122	120	2	33	31	2	89	89	-
przemysł	128	113	14	32	19	12	96	94	2
w tym przetwórstwo przemysłowe..... of which manufactu- ring	111	99	12	24	14	10	87	85	2
budownictwo..... <i>construction</i>	157	152	4	12	9	2	145	143	2
handel; naprawa pojazdów sa- mochodowych ^Δ	342	336	6	47	44	3	295	292	3
<i>trade; repair of motor vehicles^Δ</i>									
transport i gospodarka magazynowa	68	66	2	8	6	2	60	60	-
<i>transportation and storage</i>									
obsługa rynku nie- ruchomości ^Δ	164	163	1	154	153	1	10	10	-
<i>real estate activities</i>									
edukacja..... <i>education</i>	67	48	18	38	20	17	29	28	1
opieka zdrowotna i pomoc społeczna.... <i>human health and social work activities</i>	133	126	3	21	14	3	112	112	-

**TABL. 5(19). PODMIOTY GOSPODARKI NARODOWEJ WEDŁUG PRZEWIDYWANEJ LICZBY PRACUJĄCYCH^a,
WYBRANYCH SEKCJI PKD ORAZ PODREGIONÓW I POWIATÓW W 2014 R. (cd.)**

Stan w dniu 31 XII

ENTITIES OF THE NATIONAL ECONOMY BY ESTIMATED NUMBER OF EMPLOYED^a, SELECTED PKD
SECTIONS AND SUBREGIONS AND POWIATS IN 2014 (cont.)

As of 31 XII

WYSZCZEGÓLNIENIE SPECIFICATION	Ogółem Total			Osoby prawne i jednostki organizacyjne niemające osobowości prawnej Legal persons and organiza- tional entities without legal personality			Osoby fizyczne prowadzące działalność gospodarczą Natural persons conducting economic activity		
	razem total	w tym of which		razem total	w tym of which		razem total	w tym of which	
		małe small	średnie medium		małe small	średnie medium		małe small	średnie medium
Podregion olsztyński	57 843	55 276	2 052	17 204	15 104	1 602	40 639	40 172	450
Subregion									
w tym: of which:									
rolnictwo, leśnictwo, łowiectwo i rybactwo agriculture, forestry and fishing	1 695	1 590	73	418	329	58	1 277	1 261	15
przemysł	4 687	4 164	381	1 396	983	281	3 291	3 181	100
industry									
w tym przetwórstwo przemysłowe	4 253	3 796	333	1 185	835	236	3 068	2 961	97
of which manufactu- ring									
budownictwo	6 230	6 006	197	725	580	119	5 505	5 426	78
construction									
handel; naprawa pojazdów sa- mochodowych ^Δ	12 890	12 479	373	2 736	2 445	256	10 154	10 034	117
trade; repair of motor vehicles ^Δ									
transport i gospodarka magazynowa	3 361	3 290	61	282	231	41	3 079	3 059	20
transportation and storage									
obsługa rynku nie- ruchomości ^Δ	4 999	4 934	55	4 418	4 359	49	581	575	6
real estate activities									
edukacja	2 411	1 922	416	1 266	797	396	1 145	1 125	20
education									
opieka zdrowotna i pomoc społeczna	3 982	3 842	95	407	276	86	3 575	3 566	9
human health and social work activities									

**TABL. 5(19). PODMIOTY GOSPODARKI NARODOWEJ WEDŁUG PRZEWIDYWANEJ LICZBY PRACUJĄCYCH^a,
WYBRANYCH SEKCJI PKD ORAZ PODREGIONÓW I POWIATÓW W 2014 R. (cd.)**

Stan w dniu 31 XII

*ENTITIES OF THE NATIONAL ECONOMY BY ESTIMATED NUMBER OF EMPLOYED^a, SELECTED PKD
SECTIONS AND SUBREGIONS AND POWIATS IN 2014 (cont.)*

As of 31 XII

WYSZCZEGÓLNIENIE SPECIFICATION	Ogółem Total			Osoby prawne i jednostki organizacyjne niemające osobowości prawnej <i>Legal persons and organiza- tional entities without legal personality</i>			Osoby fizyczne prowadzące działalność gospodarczą <i>Natural persons conducting economic activity</i>		
	razem total	w tym of which		razem total	w tym of which		razem total	w tym of which	
		małe small	średnie medium		małe small	średnie medium		małe small	średnie medium
Powiaty: <i>Powiats:</i>									
bartoszycki	4 115	3 917	166	1 304	1 134	139	2 811	2 783	27
w tym: <i>of which:</i>									
rolnictwo, leśnictwo, łowiectwo i rybactwo <i>agriculture, forestry and fishing</i>	164	152	9	64	53	8	100	99	1
przemysł	355	315	32	92	61	24	263	254	8
<i>industry</i>									
w tym przetwórstwo przemysłowe	325	293	25	77	54	17	248	239	8
<i>of which manufactu- ring</i>									
budownictwo	447	439	8	28	25	3	419	414	5
<i>construction</i>									
handel; naprawa pojazdów sa- mochodowych ^Δ	959	933	26	170	151	19	789	782	7
<i>trade; repair of motor vehicles^Δ</i>									
transport i gospodarka magazynowa	269	261	7	17	11	5	252	250	2
<i>transportation and storage</i>									
obsługa rynku nie- ruchomości ^Δ	479	474	4	462	457	4	17	17	-
<i>real estate activities</i>									
edukacja	148	97	43	95	44	43	53	53	-
<i>education</i>									
opieka zdrowotna i pomoc społeczna	254	239	11	35	21	10	219	218	1
<i>human health and social work activities</i>									

**TABL. 5(19). PODMIOTY GOSPODARKI NARODOWEJ WEDŁUG PRZEWIDYWANEJ LICZBY PRACUJĄCYCH^o,
WYBRANYCH SEKCJI PKD ORAZ PODREGIONÓW I POWIATÓW W 2014 R. (cd.)**

Stan w dniu 31 XII

*ENTITIES OF THE NATIONAL ECONOMY BY ESTIMATED NUMBER OF EMPLOYED^o, SELECTED PKD
SECTIONS AND SUBREGIONS AND POWIATS IN 2014 (cont.)*

As of 31 XII

WYSZCZEGÓLNIENIE SPECIFICATION	Ogółem <i>Total</i>			Osoby prawne i jednostki organizacyjne niemające osobowości prawnej <i>Legal persons and organiza- tional entities without legal personality</i>			Osoby fizyczne prowadzące działalność gospodarczą <i>Natural persons conducting economic activity</i>		
	razem <i>total</i>	w tym <i>of which</i>		razem <i>total</i>	w tym <i>of which</i>		razem <i>total</i>	w tym <i>of which</i>	
		małe <i>small</i>	średnie <i>medium</i>		małe <i>small</i>	średnie <i>medium</i>		małe <i>small</i>	średnie <i>medium</i>
kętrzyński	4 562	4 372	143	1 452	1 297	109	3 110	3 075	34
w tym: <i>of which:</i>									
rolnictwo, leśnictwo, łowiectwo i rybactwo <i>agriculture, forestry and fishing</i>	155	146	4	40	31	4	115	115	-
przemysł	325	290	22	70	44	14	255	246	8
industry									
w tym przetwórstwo przemysłowe	292	265	18	51	33	10	241	232	8
<i>of which manufactu- ring</i>									
budownictwo	462	455	6	32	29	2	430	426	4
<i>construction</i>									
handel; naprawa pojazdów sa- mochodowych ^Δ	1 022	999	22	130	120	9	892	879	13
<i>trade; repair of motor vehicles^Δ</i>									
transport i gospodarka magazynowa	227	227	-	14	14	-	213	213	-
<i>transportation and storage</i>									
obsługa rynku nie- ruchomości ^Δ	649	645	4	609	605	4	40	40	-
<i>real estate activities</i>									
edukacja	204	143	47	127	67	46	77	76	1
<i>education</i>									
opieka zdrowotna i pomoc społeczna....	344	328	12	50	35	11	294	293	1
<i>human health and social work activities</i>									
lidzbarski	3 478	3 318	136	1 200	1 066	111	2 278	2 252	25
w tym: <i>of which:</i>									
rolnictwo, leśnictwo, łowiectwo i rybactwo <i>agriculture, forestry and fishing</i>	121	113	6	30	24	4	91	89	2

**TABL. 5(19). PODMIOTY GOSPODARKI NARODOWEJ WEDŁUG PRZEWIDYWANEJ LICZBY PRACUJĄCYCH^a,
WYBRANYCH SEKCJI PKD ORAZ PODREGIONÓW I POWIATÓW W 2014 R. (cd.)**

Stan w dniu 31 XII

*ENTITIES OF THE NATIONAL ECONOMY BY ESTIMATED NUMBER OF EMPLOYED^a, SELECTED PKD
SECTIONS AND SUBREGIONS AND POWIATS IN 2014 (cont.)*

As of 31 XII

WYSZCZEGÓLNIENIE SPECIFICATION	Ogółem <i>Total</i>			Osoby prawne i jednostki organizacyjne niemające osobowości prawnej <i>Legal persons and organiza- tional entities without legal personality</i>			Osoby fizyczne prowadzące działalność gospodarczą <i>Natural persons conducting economic activity</i>		
	razem <i>total</i>	w tym <i>of which</i>		razem <i>total</i>	w tym <i>of which</i>		razem <i>total</i>	w tym <i>of which</i>	
		małe <i>small</i>	średnie <i>medium</i>		małe <i>small</i>	średnie <i>medium</i>		małe <i>small</i>	średnie <i>medium</i>
przemysł	346	309	27	103	72	21	243	237	6
<i>industry</i>									
w tym przetwórstwo przemysłowe	319	285	24	87	59	18	232	226	6
<i>of which manufactu- ring</i>									
budownictwo	368	355	11	35	30	4	333	325	7
<i>construction</i>									
handel; naprawa pojazdów sa- mochodowych ^Δ	796	780	15	126	115	10	670	665	5
<i>trade; repair of motor vehicles^Δ</i>									
transport i gospodarka magazynowa	170	165	5	9	6	3	161	159	2
<i>transportation and storage</i>									
obsługa rynku nie- ruchomości ^Δ	495	488	6	481	474	6	14	14	-
<i>real estate activities</i>									
edukacja	124	79	43	88	45	41	36	34	2
<i>education</i>									
opieka zdrowotna i pomoc społeczna	176	165	9	23	12	9	153	153	-
<i>human health and social work activities</i>									
mrągowski	4 707	4 515	150	1 177	1 017	121	3 530	3 498	29
<i>of which:</i>									
rolnictwo, leśnictwo, łowiectwo i rybactwo <i>agriculture, forestry and fishing</i>	172	160	7	34	24	6	138	136	1
przemysł	403	351	38	110	68	30	293	283	8
<i>industry</i>									
w tym przetwórstwo przemysłowe	366	324	30	92	60	22	274	264	8
<i>of which manufactu- ring</i>									

**TABL. 5(19). PODMIOTY GOSPODARKI NARODOWEJ WEDŁUG PRZEWIDYWANEJ LICZBY PRACUJĄCYCH^o,
WYBRANYCH SEKCJI PKD ORAZ PODREGIONÓW I POWIATÓW W 2014 R. (cd.)**

Stan w dniu 31 XII

*ENTITIES OF THE NATIONAL ECONOMY BY ESTIMATED NUMBER OF EMPLOYED^o, SELECTED PKD
SECTIONS AND SUBREGIONS AND POWIATS IN 2014 (cont.)*

As of 31 XII

WYSZCZEGÓLNIENIE SPECIFICATION	Ogółem <i>Total</i>			Osoby prawne i jednostki organizacyjne niemające osobowości prawnej <i>Legal persons and organiza- tional entities without legal personality</i>			Osoby fizyczne prowadzące działalność gospodarczą <i>Natural persons conducting economic activity</i>		
	razem <i>total</i>	w tym <i>of which</i>		razem <i>total</i>	w tym <i>of which</i>		razem <i>total</i>	w tym <i>of which</i>	
		małe <i>small</i>	średnie <i>medium</i>		małe <i>small</i>	średnie <i>medium</i>		małe <i>small</i>	średnie <i>medium</i>
budownictwo..... <i>construction</i>	558	546	11	41	35	5	517	511	6
handel; naprawa pojazdów sa- mochodowych ^Δ <i>trade; repair of motor vehicles^Δ</i>	1 135	1 112	21	147	132	13	988	980	8
transport i gospodarka magazynowa <i>transportation and storage</i>	285	279	5	18	13	4	267	266	1
obsługa rynku nie- ruchomości ^Δ <i>real estate activities</i>	355	350	3	314	309	3	41	41	-
edukacja..... <i>education</i>	161	124	28	86	49	28	75	75	-
opieka zdrowotna i pomoc społeczna.... <i>human health and social work activities</i>	231	224	4	29	22	4	202	202	-
nidzicki	2 372	2 244	91	657	547	74	1 715	1 697	17
w tym: <i>of which:</i>									
rolnictwo, leśnictwo, łowiectwo i rybactwo <i>agriculture, forestry and fishing</i>	184	178	5	31	27	3	153	151	2
przemysł	238	207	17	67	41	13	171	166	4
przemysł									
w tym przetwórstwo przemysłowe..... <i>of which manufactu- ring</i>	224	197	14	59	37	10	165	160	4
budownictwo..... <i>construction</i>	328	317	10	18	12	5	310	305	5
handel; naprawa pojazdów sa- mochodowych ^Δ <i>trade; repair of motor vehicles^Δ</i>	514	501	11	91	80	9	423	421	2

**TABL. 5(19). PODMIOTY GOSPODARKI NARODOWEJ WEDŁUG PRZEWIDYWANEJ LICZBY PRACUJĄCYCH^a,
WYBRANYCH SEKCJI PKD ORAZ PODREGIONÓW I POWIATÓW W 2014 R. (cd.)**

Stan w dniu 31 XII

ENTITIES OF THE NATIONAL ECONOMY BY ESTIMATED NUMBER OF EMPLOYED^a, SELECTED PKD
SECTIONS AND SUBREGIONS AND POWIATS IN 2014 (cont.)

As of 31 XII

WYSZCZEGÓLNIENIE SPECIFICATION	Ogółem Total			Osoby prawne i jednostki organizacyjne niemające osobowości prawnej Legal persons and organiza- tional entities without legal personality			Osoby fizyczne prowadzące działalność gospodarczą Natural persons conducting economic activity		
	razem total	w tym of which		razem total	w tym of which		razem total	w tym of which	
		małe small	średnie medium		małe small	średnie medium		małe small	średnie medium
transport i gospodarka magazynowa	109	108	1	11	10	1	98	98	-
<i>transportation and storage</i>									
obsługa rynku nie- ruchomości ^Δ	150	148	2	130	128	2	20	20	-
<i>real estate activities</i>									
edukacja.....	121	90	23	89	58	23	32	32	-
<i>education</i>									
opieka zdrowotna i pomoc społeczna....	128	122	4	17	11	4	111	111	-
<i>human health and social work activities</i>									
olsztyński	10 585	10 082	429	2 596	2 214	309	7 989	7 868	120
<i>of which:</i>									
rolnictwo, leśnictwo, łowiectwo i rybactwo	431	396	28	110	83	20	321	313	8
<i>agriculture, forestry and fishing</i>									
przemysł	1 072	939	104	310	209	72	762	730	32
<i>industry</i>									
w tym przetwórstwo przemysłowe.....	963	843	92	265	176	61	698	667	31
<i>of which manufactu- ring</i>									
budownictwo.....	1 375	1 334	39	101	78	21	1 274	1 256	18
<i>construction</i>									
handel; naprawa pojazdów sa- mochodowych ^Δ	2 296	2 232	59	285	250	31	2 011	1 982	28
<i>trade; repair of motor vehicles^Δ</i>									
transport i gospodarka magazynowa	580	568	12	46	40	6	534	528	6
<i>transportation and storage</i>									
obsługa rynku nie- ruchomości ^Δ	666	660	6	562	556	6	104	104	-
<i>real estate activities</i>									

**TABL. 5(19). PODMIOTY GOSPODARKI NARODOWEJ WEDŁUG PRZEWIDYWANEJ LICZBY PRACUJĄCYCH^a,
WYBRANYCH SEKCJI PKD ORAZ PODREGIONÓW I POWIATÓW W 2014 R. (cd.)**

Stan w dniu 31 XII

ENTITIES OF THE NATIONAL ECONOMY BY ESTIMATED NUMBER OF EMPLOYED^a, SELECTED PKD
SECTIONS AND SUBREGIONS AND POWIATS IN 2014 (cont.)

As of 31 XII

WYSZCZEGÓLNIENIE SPECIFICATION	Ogółem Total			Osoby prawne i jednostki organizacyjne niemające osobowości prawnej Legal persons and organiza- tional entities without legal personality			Osoby fizyczne prowadzące działalność gospodarczą Natural persons conducting economic activity		
	razem total	w tym of which		razem total	w tym of which		razem total	w tym of which	
		małe small	średnie medium		małe small	średnie medium		małe small	średnie medium
edukacja..... education	377	273	90	213	114	85	164	159	5
opieka zdrowotna i pomoc społeczna.... human health and social work activities	719	691	21	74	49	18	645	642	3
szczywieński	5 212	4 970	192	1 262	1 061	152	3 950	3 909	40
w tym: of which:									
rolnictwo, leśnictwo, łowiectwo i rybactwo agriculture, forestry and fishing	339	325	7	47	34	6	292	291	1
przemysł	467	419	37	103	63	30	364	356	7
w tym przetwórstwo przemysłowe..... of which manufactu- ring	422	381	32	86	53	25	336	328	7
budownictwo..... construction	700	685	13	31	23	6	669	662	7
handel; naprawa pojazdów sa- mochodowych ^Δ	1 258	1 224	30	167	141	22	1 091	1 083	8
transport i gospodarka magazynowa	341	333	7	28	22	5	313	311	2
obsługa rynku nie- ruchomości ^Δ	317	312	4	290	285	4	27	27	-
edukacja..... education	219	156	51	130	70	48	89	86	3
opieka zdrowotna i pomoc społeczna.... human health and social work activities	264	250	9	30	17	8	234	233	1

**TABL. 5(19). PODMIOTY GOSPODARKI NARODOWEJ WEDŁUG PRZEWIDYWANEJ LICZBY PRACUJĄCYCH^a,
WYBRANYCH SEKCJI PKD ORAZ PODREGIONÓW I POWIATÓW W 2014 R. (dok.)**

Stan w dniu 31 XII

*ENTITIES OF THE NATIONAL ECONOMY BY ESTIMATED NUMBER OF EMPLOYED^a, SELECTED
PKD SECTIONS AND SUBREGIONS AND POWIATS IN 2014 (cont.)*

As of 31 XII

WYSZCZEGÓLNIENIE SPECIFICATION	Ogółem Total			Osoby prawne i jednostki organizacyjne niemające osobowości prawnej Legal persons and organiza- tional entities without legal personality			Osoby fizyczne prowadzące działalność gospodarczą Natural persons conducting economic activity		
	razem total	w tym of which		razem total	w tym of which		razem total	w tym of which	
		małe small	średnie medium		małe small	średnie medium		małe small	średnie medium
Miasto na prawach powiatu: <i>City with powiat status:</i>									
Olsztyn	22 812	21 858	745	7 556	6 768	587	15 256	15 090	158
w tym: <i>of which:</i>									
rolnictwo, leśnictwo, łowiectwo i rybactwo <i>agriculture, forestry and fishing</i>	129	120	7	62	53	7	67	67	-
przemysł	1 481	1 334	104	541	425	77	940	909	27
<i>industry</i>									
w tym przetwórstwo przemysłowe	1 342	1 208	98	468	363	73	874	845	25
<i>of which manufactu- ring</i>									
budownictwo	1 992	1 875	99	439	348	73	1 553	1 527	26
<i>construction</i>									
handel; naprawa pojazdów sa- mochodowych ^Δ	4 910	4 698	189	1 620	1 456	143	3 290	3 242	46
<i>trade; repair of motor vehicles^Δ</i>									
transport i gospodarka magazynowa	1 380	1 349	24	139	115	17	1 241	1 234	7
<i>transportation and storage</i>									
obsługa rynku nie- ruchomości ^Δ	1 888	1 857	26	1 570	1 545	20	318	312	6
<i>real estate activities</i>									
edukacja	1 057	960	91	438	350	82	619	610	9
<i>education</i>									
opieka zdrowotna i pomoc społeczna	1 866	1 823	25	149	109	22	1 717	1 714	3
<i>human health and social work activities</i>									

a Jednostki małe do 9 pracujących; średnie od 10 do 49 pracujących; duże 50 pracujących i więcej.

a Small entities – up to 9 of employed; medium entities – from 10 up to 49 of employed; large – 50 and more of employed.

TABL. 6(20). PODMIOTY GOSPODARKI NARODOWEJ NOWO ZAREJESTROWANE WEDŁUG SEKCJI PKD ORAZ PODREGIONÓW I POWIATÓW W 2014 R.

Stan w dniu 31 XII

NEWLY REGISTERED ENTITIES OF THE NATIONAL ECONOMY BY PKD SECTIONS AND SUBREGIONS AND POWIATS IN 2014

As of 31 XII

WYSZCZEGÓLNIENIE SPECIFICATION	Ogółem Total	W tym Of which								
		rolnictwo, leśnictwo, łowiectwo i rybactwo agriculture, forestry and fishing	przemysł industry		budownictwo construction	handel; naprawa pojazdów samo- chodowych ^Δ trade; repair of motor vehicles ^Δ	transport i gos- podarka maga- zynowa transportation and storage	obsługa rynku nieru- cho- mości ^Δ real estate activi- ties	edu- kacja educa- tion	opieka zdrowotna i po- moc społe- czna human health and social work activi- ties
			razem total	w tym prze- twór- stwo prze- my- słowe of which manu- factu- ring						
WOJEWÓDZTWO VOIVODSHIP	11 432	275	909	859	1 928	2 441	630	291	410	547
Podregion elbląski Subregion	4 033	100	368	355	719	988	238	75	132	147
Powiaty: Powiats:										
braniewski.....	285	14	33	33	63	60	6	5	4	9
działdowski	451	10	39	35	95	134	16	6	10	18
elbląski	394	11	54	52	75	108	19	2	13	9
iławski	677	27	57	57	142	165	38	13	17	15
nowomiejski	353	13	40	39	88	69	24	4	14	12
ostródzki	782	20	78	74	130	158	48	17	23	32
Miasto na prawach powiatu: City with powiat status:										
Elbląg	1 091	5	67	65	126	294	87	28	51	52
Podregion etcki Subregion	2 230	70	164	154	451	403	104	54	75	123
Powiaty: Powiats:										
etcki	649	16	40	36	149	134	42	22	24	32
giżycki	493	9	36	34	88	81	15	18	18	43
gołdapski	198	10	19	17	40	32	11	4	9	3
olecki	278	7	26	26	57	51	13	5	12	18
piski	433	19	30	28	95	73	16	4	7	22
węgorzewski	179	9	13	13	22	32	7	1	5	5

TABL. 6(20). PODMIOTY GOSPODARKI NARODOWEJ NOWO ZAREJESTROWANE WEDŁUG SEKCJI PKD ORAZ PODREGIONÓW I POWIATÓW W 2014 R. (dok.)

Stan w dniu 31 XII

NEWLY REGISTERED ENTITIES OF THE NATIONAL ECONOMY BY PKD SECTIONS AND SUBREGIONS AND POWIATS IN 2014 (cont.)

As of 31 XII

WYSZCZEGÓLNIENIE SPECIFICATION	Ogółem Total	W tym Of which								
		rolnictwo, leśnictwo, łowiectwo i rybactwo agriculture, forestry and fishing	przemysł industry		budownictwo construction	handel; naprawa pojazdów samo- chodowych ^Δ trade; repair of motor vehic- les ^Δ	transport i gos- podarka maga- zynowa transporta- tion and sto- rage	obsługa ryнку nieru- cho- mości ^Δ real estate activi- ties	edu- kacja educa- tion	opieka zdrowotna i po- moc społe- czna human health and social work activi- ties
			razem total	w tym prze- twór- stwo prze- my- słowe of which manu- factu- ring						
Podregion olsztyński Subregion	5 169	105	377	350	758	1 050	288	162	203	277
Powiaty: Powiats:										
bartoszycki	399	9	36	34	62	84	39	6	10	21
kętrzyński	383	17	23	23	56	88	16	23	13	24
lidzbarski	309	2	31	30	51	58	26	17	8	6
mrągowski	449	12	36	33	53	75	35	16	14	19
nidzicki	227	9	18	17	46	43	7	11	5	7
olsztyński	1 026	30	81	75	174	205	61	18	32	57
szczycieński	539	17	47	44	126	136	22	1	20	28
Miasto na prawach powiatu: City with powiat status:										
Olsztyn	1 837	9	105	94	190	361	82	70	101	115

TABL. 7(21). PODMIOTY GOSPODARKI NARODOWEJ WYREJESTROWANE WEDŁUG SEKCJI PKD ORAZ PODREGIONÓW I POWIATÓW W 2014 R.

Stan w dniu 31 XII

DELETED ENTITIES OF THE NATIONAL ECONOMY BY PKD SECTIONS AND SUBREGIONS AND POWIATS IN 2014

As of 31 XII

WYSZCZEGÓLNIENIE SPECIFICATION	Ogółem Total	W tym Of which								
		rolnictwo, leśnictwo, łowiectwo i rybactwo agriculture, forestry and fishing	przemysł industry		budownictwo construction	handel; naprawa pojazdów samo- chodowych ^Δ trade; repair of motor vehic- les ^Δ	transport i gos- podarka maga- zynowa transporta- tion and sto- rage	obsługa rynku nieru- cho- omości ^Δ real estate activi- ties	edu- kacja educa- tion	opieka zdrowotna i po- moc społe- czna human health and social work activi- ties
			razem total	w tym prze- twór- stwo prze- my- słowe of which manu- factu- ring						
WOJEWÓDZTWO VOIVODSHIP	10 051	199	843	791	1 939	2 697	733	95	354	391
Podregion elbląski Subregion	3 450	60	350	332	676	1 033	240	26	106	120
Powiaty: Powiats:										
braniewski	243	9	24	21	51	66	8	3	4	13
działdowski	385	5	37	35	100	127	13	1	9	12
elbląski	318	13	43	39	58	92	24	1	5	10
iławski	585	10	60	57	137	163	32	3	15	25
nowomiejski	262	4	30	28	60	85	15	2	8	11
ostródzki	664	16	64	60	133	201	60	2	16	14
Miasto na prawach powiatu: City with powiat status:										
Elbląg	993	3	92	92	137	299	88	14	49	35
Podregion etcki Subregion	1 887	66	152	144	410	464	134	7	58	61
Powiaty: Powiats:										
etcki	541	8	38	36	124	149	55	4	15	13
giżycki	445	12	43	42	72	111	27	1	8	18
gołdapski	184	8	14	12	47	45	8	-	10	5
olecki	224	7	24	23	70	39	16	1	6	4
piski	358	23	20	18	80	82	21	1	10	17
węgorzewski	135	8	13	13	17	38	7	-	9	4

TABL. 7(21). PODMIOTY GOSPODARKI NARODOWEJ WYREJESTROWANE WEDŁUG SEKCJI PKD ORAZ PODREGIONÓW I POWIATÓW W 2014 R. (dok.)

Stan w dniu 31 XII

DELETED ENTITIES OF THE NATIONAL ECONOMY BY PKD SECTIONS AND SUBREGIONS AND POWIATS IN 2014 (cont.)

As of 31 XII

WYSZCZEGÓLNIENIE <i>SPECIFICATION</i>	Ogółem <i>Total</i>	W tym <i>Of which</i>								
		rolnictwo, leśnictwo, łowiectwo i rybactwo <i>agriculture, forestry and fishing</i>	przemysł <i>industry</i>		budownictwo <i>construction</i>	handel; naprawa pojazdów samochodowych ^Δ <i>trade; repair of motor vehicles^Δ</i>	transport i gospodarka magazynowa <i>transportation and storage</i>	obsługa rynku nieruchomości ^Δ <i>real estate activities</i>	edukacja <i>education</i>	opieka zdrowotna i pomoc społeczna <i>human health and social work activities</i>
			razem <i>total</i>	w tym przetwórstwo przemysłowe of which manufacturing						
Podregion olsztyński <i>Subregion</i>	4 714	73	341	315	853	1 200	359	62	190	210
Powiaty: <i>Powiats:</i>										
bartoszycki	374	9	25	23	88	93	39	1	12	16
kętrzyński	335	6	22	21	79	98	19	2	12	24
lidzbarski	273	2	23	23	52	91	21	2	4	22
mragowski	453	8	35	33	86	99	37	4	11	17
nidzicki	188	5	14	14	65	35	4	2	6	8
olsztyński	911	26	85	75	195	233	69	10	16	39
szczycieński	477	11	42	34	108	143	35	8	15	12
Miasto na prawach powiatu: <i>City with powiat status:</i>										
Olsztyn	1 703	6	95	92	180	408	135	33	114	72

TABL. 8(22). OSOBY FIZYCZNE WEDŁUG WYBRANYCH SEKCJI PKD ORAZ PODREGIONÓW, POWIATÓW I GMIN W 2014 R.

Stan w dniu 31 XII

NATURAL PERSONS BY SELECTED PKD SECTIONS AND SUBREGIONS, POWIATS AND GMINAS IN 2014

As of 31 XII

WYSZCZEGÓLNIENIE SPECIFICATION	Ogółem Total	W tym Of which								
		rolnictwo, leśnictwo, łowiectwo i rybactwo agriculture, forestry and fishing	przemysł industry		budownictwo construction	handel; naprawa pojazdów samo- chodowych ^Δ trade; repair of motor vehic- les ^Δ	transport i gos- podarka maga- zynowa trans- porta- tion and sto- rage	obsługa rynków nieru- cho- omości ^Δ real estate activi- ties	edu- kacja educa- tion	opieka zdrowotna i po- moc społeczna human health and social work activi- ties
			razem total	w tym prze- twór- stwo prze- mysło- wych of which manu- factu- ring						
WOJEWÓDZTWO VOIVODSHIP	87 701	3 508	8 066	7 619	12 736	22 674	6 490	1 090	2 117	7 410
PODREGION ELBLĄSKI SUBREGION	30 186	1 368	3 291	3 164	4 478	8 195	2 202	336	622	2 472
POWIAT BRANIEWSKI	1 987	166	178	172	292	568	92	29	32	155
Gminy miejskie: Urban gminas:										
Braniewo	1 005	22	82	79	136	275	42	22	23	109
Gminy miejsko-wiejskie: Urban-rural gminas:										
Frombork	189	14	19	19	36	51	8	2	2	14
w tym miasto	154	10	17	17	23	42	6	2	2	14
of which city										
Pieniężno	308	53	28	27	32	101	17	1	5	14
w tym miasto	197	27	14	14	20	64	11	1	4	10
of which city										
Gminy wiejskie: Rural gminas:										
Braniewo	226	43	19	18	43	57	16	2	1	7
Lelkowo	67	5	6	6	18	22	-	-	1	5
Płoskinia	89	18	12	11	7	26	3	2	-	4
Wilczęta	103	11	12	12	20	36	6	-	-	2
POWIAT DZIAŁDOWSKI	3 157	141	303	285	618	917	209	15	75	228
Gminy miejskie: Urban gminas:										
Działdowo	1 358	14	104	99	208	396	96	12	40	160
Gminy miejsko-wiejskie: Urban-rural gminas:										
Lidzbark	683	33	55	54	134	229	39	-	18	38
w tym miasto	456	10	33	33	82	160	26	-	16	31
of which city										

TABL. 8(22). OSOBY FIZYCZNE WEDŁUG WYBRANYCH SEKCJI PKD ORAZ PODREGIONÓW, POWIATÓW I GMIN W 2014 R. (cd.)

Stan w dniu 31 XII

NATURAL PERSONS BY SELECTED PKD SECTIONS AND SUBREGIONS, POWIATS AND GMINAS IN 2014 (cont.)

As of 31 XII

WYSZCZEGÓLNIENIE SPECIFICATION	Ogółem Total	W tym Of which								
		rolnictwo, leśnictwo, łowiectwo i rybactwo agriculture, forestry and fishing	przemysł industry		budownictwo construction	handel; naprawa pojazdów samocho- dowych ^Δ trade; repair of motor vehi- cles ^Δ	transport i gos- podarka maga- zynowa transporta- tion and sto- rage	obsługa rynku nieru- cho- mości ^Δ real estate activi- ties	edu- kacja educa- tion	opieka zdrowotna i po- moc społe- czna human health and social work activi- ties
			razem total	w tym prze- twór- stwo prze- mysło- we of which manu- factu- ring						
Gminy wiejskie: Rural gminas:										
Działdowo	308	32	39	35	60	91	22	2	2	6
Iłowo-Osada	245	20	30	30	44	66	21	-	7	16
Płońnica	207	20	34	30	45	49	13	-	4	3
Rybno	356	22	41	37	127	86	18	1	4	5
POWIAT ELBLĄSKI	2 900	171	439	418	407	841	177	22	44	230
Gminy miejsko-wiejskie: Urban-rural gminas:										
Młynary	211	13	29	26	23	71	11	2	3	17
w tym miasto	118	2	12	10	12	49	5	1	1	12
of which city										
Pasłęk	1 081	43	129	120	147	327	54	10	15	118
w tym miasto	817	23	93	88	90	260	38	10	12	100
of which city										
Tolkmicko	347	31	88	85	46	78	24	2	5	13
w tym miasto	147	10	53	52	15	35	7	2	2	3
of which city										
Gminy wiejskie: Rural gminas:										
Elbląg	466	21	84	81	53	141	25	5	10	28
Godkowo	106	16	8	8	21	27	6	1	-	7
Gronowo Elbląskie	250	7	46	45	43	72	18	1	5	12
Markusy	143	9	19	18	27	48	9	-	2	7
Milejewo	185	15	26	25	24	41	22	1	4	21
Rychliki	111	16	10	10	23	36	8	-	-	7
POWIAT IŁAWSKI	5 425	314	606	586	848	1 510	422	51	122	332
Gminy miejskie: Urban gminas:										
Iława	2 405	37	249	242	312	626	203	33	72	212
Lubawa	654	17	79	77	97	209	59	8	11	34

TABL. 8(22). OSOBY FIZYCZNE WEDŁUG WYBRANYCH SEKCJI PKD ORAZ PODREGIONÓW, POWIATÓW I GMIN W 2014 R. (cd.)

Stan w dniu 31 XII

NATURAL PERSONS BY SELECTED PKD SECTIONS AND SUBREGIONS, POWIATS AND GMINAS IN 2014 (cont.)

As of 31 XII

WYSZCZEGÓLNIENIE SPECIFICATION	Ogółem Total	W tym Of which								
		rolnictwo, leśnictwo, łowiectwo i rybactwo agriculture, forestry and fishing	przemysł industry		budownictwo construction	handel; naprawa pojazdów samo- chodowych ^Δ trade; repair of motor vehicles ^Δ	transport i gos- podarka maga- zynowa transportation and storage	obsługa rynków nieru- chomości ^Δ real estate activities	edu- kacja educa- tion	opieka zdrowotna i po- moc społeczna human health and social work activities
			razem total	w tym prze- twór- stwo prze- mysłowe of which manu- facturing						
Gminy miejsko-wiejskie: Urban-rural gminas:										
Kisielice	264	29	30	30	49	83	21	-	1	12
w tym miasto	140	6	11	11	18	64	11	-	-	9
of which city										
Susz	601	31	72	70	131	202	37	1	13	24
w tym miasto	371	5	41	40	76	129	23	-	6	22
of which city										
Zalewo	285	33	47	44	50	85	12	-	4	6
w tym miasto	126	8	18	17	19	51	3	-	2	1
of which city										
Gminy wiejskie: Rural gminas:										
Iława	797	97	82	79	132	203	58	4	17	36
Lubawa	419	70	47	44	77	102	32	5	4	8
POWIAT NOWOMIEJSKI	2 381	186	288	272	441	605	149	9	37	209
Gminy miejskie: Urban gminas:										
Nowe Miasto Lubaw- skie	796	20	84	78	111	199	53	4	18	122
Gminy wiejskie: Rural gminas:										
Biskupiec	468	60	62	59	81	135	32	1	5	22
Grodziczno	246	34	33	29	60	57	11	2	2	10
Kurzętnik	452	31	58	55	93	111	37	1	4	23
Nowe Miasto Lubaw- skie	419	41	51	51	96	103	16	1	8	32
POWIAT OSTRÓDZKI	5 875	334	642	613	939	1 518	415	78	106	407
Gminy miejskie: Urban gminas:										
Ostróda	2 331	37	236	233	292	577	202	49	49	199

TABL. 8(22). OSOBY FIZYCZNE WEDŁUG WYBRANYCH SEKCJI PKD ORAZ PODREGIONÓW, POWIATÓW I GMIN W 2014 R. (cd.)

Stan w dniu 31 XII

NATURAL PERSONS BY SELECTED PKD SECTIONS AND SUBREGIONS, POWIATS AND GMINAS IN 2014 (cont.)

As of 31 XII

WYSZCZEGÓLNIENIE SPECIFICATION	Ogółem Total	W tym Of which								
		rolnictwo, leśnictwo, łowiectwo i rybactwo agriculture, forestry and fishing	przemysł industry		budownictwo construction	handel; naprawa pojazdów samo- chodowych ^Δ trade; repair of motor vehicles ^Δ	transport i gos- podarka maga- zynowa transportation and storage	obsługa rynku nieru- cho- mości ^Δ real estate activi- ties	edu- kacja educa- tion	opieka zdrowotna i po- moc społeczna human health and social work activi- ties
			razem total	w tym prze- twór- stwo prze- mysło- we of which manu- factu- ring						
Gminy miejsko-wiejskie: Urban-rural gminas:										
Miłakowo	249	33	29	27	53	70	7	1	2	9
w tym miasto	142	13	17	17	30	41	6	1	2	7
of which city										
Miłomłyn	276	38	32	29	52	64	16	4	1	15
w tym miasto	138	5	15	15	27	35	12	4	1	8
of which city										
Morąg	1 318	61	147	137	227	394	73	12	31	95
w tym miasto	890	12	99	93	127	280	41	11	29	82
of which city										
Gminy wiejskie: Rural gminas:										
Dąbrówno	171	13	20	20	41	53	9	1	3	6
Grunwald	199	34	14	12	47	42	9	1	1	5
Łukta	212	15	24	24	44	63	15	-	2	12
Małdyty	285	25	43	37	54	71	27	-	2	13
Ostróda	834	78	97	94	129	184	57	10	15	53
Miasto na prawach powiatu: City with powiat status:										
Elbląg	8 461	56	835	818	933	2 236	738	132	206	911
PODREGION EŁCKI	16 876	863	1 484	1 387	2 753	4 325	1 209	173	350	1 363
SUBREGION										
POWIAT EŁCKI	4 940	144	363	337	847	1 242	442	67	120	466
Gminy miejskie: Urban gminas:										
Ełk	3 715	38	247	234	555	949	370	59	100	377
Gminy wiejskie: Rural gminas:										
Ełk	652	37	60	52	157	153	39	7	16	53
Kalinowo	186	23	13	12	52	45	13	-	-	12
Prostki	247	31	28	25	50	61	17	-	4	14
Stare Juchy	140	15	15	14	33	34	3	1	-	10

TABL. 8(22). OSOBY FIZYCZNE WEDŁUG WYBRANYCH SEKCJI PKD ORAZ PODREGIONÓW, POWIATÓW I GMIN W 2014 R. (cd.)

Stan w dniu 31 XII

NATURAL PERSONS BY SELECTED PKD SECTIONS AND SUBREGIONS, POWIATS AND GMINAS IN 2014 (cont.)

As of 31 XII

WYSZCZEGÓLNIENIE SPECIFICATION	Ogółem Total	W tym Of which								
		rolnictwo, leśnictwo, łowiectwo i rybactwo agriculture, forestry and fishing	przemysł industry		budownictwo construction	handel; naprawa pojazdów samo- chodowych ^Δ trade; repair of motor vehicles ^Δ	transport i gos- podarka maga- zynowa transportation and storage	obsługa rynku nieru- cho- omości ^Δ real estate activi- ties	edu- kacja educa- tion	opieka zdrowotna i po- moc społeczna human health and social work activi- ties
			razem total	w tym prze- twór- stwo prze- mysło- we of which manu- factu- ring						
POWIAT GIŻYCKI	3 884	142	345	329	564	988	239	45	79	351
Gminy miejskie: Urban gminas:										
Giżycko	2 320	21	190	182	293	610	162	30	52	259
Gminy miejsko-wiejskie: Urban-rural gminas:										
Ryn	325	29	34	34	56	71	17	3	1	15
w tym miasto	197	5	22	22	33	40	13	2	-	13
of which city										
Gminy wiejskie: Rural gminas:										
Giżycko	596	25	54	49	94	150	36	10	13	46
Kruklanki	208	30	22	20	31	48	7	-	3	9
Miłki	160	6	21	21	34	44	4	-	-	8
Wydminy	275	31	24	23	56	65	13	2	10	14
POWIAT GOŁDAPSKI	1 564	134	172	162	276	375	105	10	33	96
Gminy miejsko-wiejskie: Urban-rural gminas:										
Gołdap	1 277	76	142	134	212	313	94	7	29	83
w tym miasto	990	20	107	101	155	261	68	7	27	76
of which city										
Gminy wiejskie: Rural gminas:										
Banie Mazurskie	167	28	18	16	37	44	8	3	1	7
Dubeninki	120	30	12	12	27	18	3	-	3	6
POWIAT OLECKI	2 200	114	235	224	425	585	158	18	40	129
Gminy miejsko-wiejskie: Urban-rural gminas:										
Olecko	1 682	46	183	173	322	435	124	17	31	103
w tym miasto	1 403	16	139	132	246	377	110	12	28	96
of which city										

TABL. 8(22). OSOBY FIZYCZNE WEDŁUG WYBRANYCH SEKCJI PKD ORAZ PODREGIONÓW, POWIATÓW I GMIN W 2014 R. (cd.)

Stan w dniu 31 XII

NATURAL PERSONS BY SELECTED PKD SECTIONS AND SUBREGIONS, POWIATS AND GMINAS IN 2014 (cont.)

As of 31 XII

WYSZCZEGÓLNIENIE SPECIFICATION	Ogółem Total	W tym Of which								
		rolnictwo, leśnictwo, łowiectwo i rybactwo agriculture, forestry and fishing	przemysł industry		budownictwo construction	handel; naprawa pojazdów samo- chodowych ^Δ trade; repair of motor vehicles ^Δ	transport i gos- podarka maga- zynowa transportation and storage	obsługa rynków nieru- chomości ^Δ real estate activities	edu- kacja educa- tion	opieka zdrowotna i po- moc społeczna human health and social work activities
			razem total	w tym prze- twór- stwo prze- mysłowe of which manu- facturing						
Gminy wiejskie: Rural gminas:										
Kowale Oleckie	199	34	24	23	41	57	7	-	3	9
Świątajno	190	21	16	16	38	48	19	1	2	11
Wieliczki	129	13	12	12	24	45	8	-	4	6
POWIAT PISKI	3 120	240	273	248	496	840	205	23	49	209
Gminy miejsko-wiejskie: Urban-rural gminas:										
Biała Piska	397	53	34	27	89	105	27	2	4	21
w tym miasto	184	10	19	14	33	61	11	-	3	10
of which city										
Orzysz	391	24	39	33	70	107	28	1	7	29
w tym miasto	267	7	25	22	40	82	20	1	5	23
of which city										
Pisz	1 743	112	143	137	262	495	116	17	32	138
w tym miasto	1 279	23	100	95	174	380	96	15	29	121
of which city										
Ruciane Nida	589	51	57	51	75	133	34	3	6	21
w tym miasto	366	16	33	31	49	98	18	2	6	19
of which city										
POWIAT WĘGORZEWSKI ...	1 168	89	96	87	145	295	60	10	29	112
Gminy miejsko-wiejskie: Urban-rural gminas:										
Węgorzewo	918	48	78	69	107	236	50	9	25	92
w tym miasto	668	24	55	51	72	175	38	7	18	76
of which city										
Gminy wiejskie: Rural gminas:										
Budry	102	26	10	10	14	26	3	-	1	5
Pozezdrze	148	15	8	8	24	33	7	1	3	15

TABL. 8(22). OSOBY FIZYCZNE WEDŁUG WYBRANYCH SEKCJI PKD ORAZ PODREGIONÓW, POWIATÓW I GMIN W 2014 R. (cd.)

Stan w dniu 31 XII

NATURAL PERSONS BY SELECTED PKD SECTIONS AND SUBREGIONS, POWIATS AND GMINAS IN 2014 (cont.)

As of 31 XII

WYSZCZEGÓLNIENIE SPECIFICATION	Ogółem Total	W tym Of which								
		rolnictwo, leśnictwo, łowiectwo i rybactwo agriculture, forestry and fishing	przemysł industry		budownictwo construction	handel; naprawa pojazdów samocho- dowych ^Δ trade; repair of motor vehic- les ^Δ	transport i gos- podarka maga- zynowa trans- porta- tion and sto- rage	obsłu- ga rynku nieru- cho- mości ^Δ real estate activi- ties	edu- kacja educa- tion	opieka zdrowotna i po- moc społe- czna human health and social work activi- ties
			razem total	w tym prze- twór- stwo prze- mysło- we of which manu- factu- ring						
PODREGION OLSZTYŃSKI . SUBREGION	40 639	1 277	3 291	3 068	5 505	10 154	3 079	581	1 145	3 575
POWIAT BARTOSZYCKI	2 811	100	263	248	419	789	252	17	53	219
Gminy miejskie: Urban gminas:										
Bartoszyce	1 582	13	119	117	202	448	153	11	33	177
Górowo Iławeckie	186	3	16	16	34	44	22	2	2	7
Gminy miejsko-wiejskie: Urban-rural gminas:										
Bisztynek	246	18	27	23	53	79	11	-	2	3
w tym miasto	117	3	13	13	26	39	7	-	1	2
of which city										
Sępólno	230	20	23	20	40	74	19	1	7	6
w tym miasto	119	9	10	8	17	42	7	1	3	3
of which city										
Gminy wiejskie: Rural gminas:										
Bartoszyce	422	20	57	51	65	117	34	3	6	20
Górowo Iławeckie	145	26	21	21	25	27	13	-	3	6
POWIAT KĘTRZYŃSKI	3 110	115	255	241	430	892	213	40	77	294
Gminy miejskie: Urban gminas:										
Kętrzyn	1 735	24	123	117	220	482	143	30	60	185
Gminy miejsko-wiejskie: Urban-rural gminas:										
Korsze	264	7	25	22	62	68	8	5	2	26
w tym miasto	161	3	13	11	33	45	5	3	1	18
of which city										
Reszel	419	13	46	44	59	128	20	2	5	32
w tym miasto	292	3	29	29	32	88	16	2	5	25
of which city										

TABL. 8(22). OSOBY FIZYCZNE WEDŁUG WYBRANYCH SEKCJI PKD ORAZ PODREGIONÓW, POWIATÓW I GMIN W 2014 R. (cd.)

Stan w dniu 31 XII

NATURAL PERSONS BY SELECTED PKD SECTIONS AND SUBREGIONS, POWIATS AND GMINAS IN 2014 (cont.)

As of 31 XII

WYSZCZEGÓLNIENIE SPECIFICATION	Ogółem Total	W tym Of which								
		rolnictwo, leśnictwo, łowiectwo i rybactwo agriculture, forestry and fishing	przemysł industry		budownictwo construction	handel; naprawa pojazdów samocho- dowych ^Δ trade; repair of motor vehic- les ^Δ	transport i gos- podarka maga- zynowa trans- porta- tion and sto- rage	obsługa rynku nieru- cho- mości ^Δ real estate activi- ties	edu- kacja educa- tion	opieka zdrowotna i po- moc społeczna human health and social work activi- ties
			razem total	w tym prze- twór- stwo prze- mysło- we of which manu- factu- ring						
Gminy wiejskie: Rural gminas:										
Barciany	205	31	13	13	28	70	11	-	2	15
Kętrzyn	372	27	38	35	47	107	28	3	7	25
Srokowo	115	13	10	10	14	37	3	-	1	11
POWIAT LIDZBARSKI	2 278	91	243	232	333	670	161	14	36	153
Gminy miejskie: Urban gminas:										
Lidzbark Warmiński	1 061	12	112	107	125	296	79	5	26	96
Gminy miejsko-wiejskie: Urban-rural gminas:										
Orneta	728	32	60	58	127	235	41	8	9	46
w tym miasto	619	15	57	55	104	209	35	8	8	41
of which city										
Gminy wiejskie: Rural gminas:										
Kiwity	115	11	14	13	23	34	6	-	-	3
Lidzbark Warmiński	229	23	34	33	33	68	24	1	1	4
Lubomino	145	13	23	21	25	37	11	-	-	4
POWIAT MRĄGOWSKI	3 530	138	293	274	517	988	267	41	75	202
Gminy miejskie: Urban gminas:										
Mrągowo	1 749	17	129	122	229	522	132	23	49	139
Gminy miejsko-wiejskie: Urban-rural gminas:										
Mikołajki	608	17	48	47	101	168	36	8	7	21
w tym miasto	368	2	33	33	47	110	20	5	4	12
of which city										
Gminy wiejskie: Rural gminas:										
Mrągowo	502	27	58	55	89	145	27	5	7	22
Piecki	452	63	36	31	51	99	51	4	7	16
Sorkwity	219	14	22	19	47	54	21	1	5	4

TABL. 8(22). OSOBY FIZYCZNE WEDŁUG WYBRANYCH SEKCJI PKD ORAZ PODREGIONÓW, POWIATÓW I GMIN W 2014 R. (cd.)

Stan w dniu 31 XII

NATURAL PERSONS BY SELECTED PKD SECTIONS AND SUBREGIONS, POWIATS AND GMINAS IN 2014 (cont.)

As of 31 XII

WYSZCZEGÓLNIENIE SPECIFICATION	Ogółem Total	W tym Of which								
		rolnictwo, leśnictwo, łowiectwo i rybactwo agriculture, forestry and fishing	przemysł industry		budownictwo construction	handel; naprawa pojazdów samo- chodowych ^Δ trade; repair of motor vehicles ^Δ	transport i gos- podarka maga- zynowa transportation and storage	obsługa rynku nieru- cho- omości ^Δ real estate activi- ties	edu- kacja educa- tion	opieka zdrowotna i po- moc społe- czna human health and social work activi- ties
			razem total	w tym prze- twór- stwo prze- mysło- wych of which manu- factu- ring						
POWIAT NIDZICKI	1 715	153	171	165	310	423	98	20	32	111
Gminy miejsko-wiejskie: Urban-rural gminas:										
Nidzica	1 283	44	131	125	232	334	78	19	31	96
w tym miasto	978	16	100	96	164	261	60	16	25	83
of which city										
Gminy wiejskie: Rural gminas:										
Janowiec Kościelny	156	70	13	13	11	28	6	-	-	3
Janowo	107	22	7	7	23	20	3	-	1	6
Kozłowo	169	17	20	20	44	41	11	1	-	6
POWIAT OLSZTYŃSKI	7 989	321	762	698	1 274	2 011	534	104	164	645
Gminy miejsko-wiejskie: Urban-rural gminas:										
Barczewo	1 095	27	97	87	192	286	101	8	20	71
w tym miasto	396	1	43	38	61	121	27	1	5	27
of which city										
Biskupiec	1 043	56	103	90	179	271	52	11	27	111
w tym miasto	716	11	76	68	102	185	39	8	26	95
of which city										
Dobre Miasto	790	35	92	87	121	207	47	9	13	59
w tym miasto	553	11	60	60	79	145	31	9	11	51
of which city										
Jeziorany	281	9	19	18	41	103	17	4	5	15
w tym miasto	134	-	9	8	17	58	7	2	2	4
of which city										
Olsztynek	815	42	72	68	135	239	62	7	14	48
w tym miasto	495	8	41	39	80	143	45	4	10	36
of which city										
Gminy wiejskie: Rural gminas:										
Dywity	1 181	22	134	125	156	261	80	20	23	118
Gietrzwałd	459	32	44	41	68	97	16	5	8	40

TABL. 8(22). OSOBY FIZYCZNE WEDŁUG WYBRANYCH SEKCJI PKD ORAZ PODREGIONÓW, POWIATÓW I GMIN W 2014 R. (dok.)

Stan w dniu 31 XII

NATURAL PERSONS BY SELECTED PKD SECTIONS AND SUBREGIONS, POWIATS AND GMINAS IN 2014 (cont.)

As of 31 XII

WYSZCZEGÓLNIENIE SPECIFICATION	Ogółem Total	W tym Of which								
		rolnictwo, leśnictwo, łowiectwo i rybactwo agriculture, forestry and fishing	przemysł industry		budownictwo construction	handel; naprawa pojazdów samo- chodowych ^Δ trade; repair of motor vehicles ^Δ	transport i gos- podarka maga- zynowa transportation and storage	obsługa rynku nieru- cho- mości ^Δ real estate activi- ties	edu- kacja educa- tion	opieka zdrowotna i po- moc społe- czna human health and social work activi- ties
			razem total	w tym prze- twór- stwo prze- mysło- we of which manu- factu- ring						
Jonkowo	621	19	58	49	121	152	44	8	14	43
Kolno	102	16	6	6	23	22	14	-	1	3
Purda	561	34	49	45	113	128	36	9	14	32
Stawiguda	873	19	67	62	94	195	50	21	23	100
Świątki	168	10	21	20	31	50	15	2	2	5
POWIAT SZCZYCIEŃSKI	3 950	292	364	336	669	1 091	313	27	89	234
Gminy miejskie: Urban gminas:										
Szczytno	1 630	36	131	125	209	484	142	15	56	128
Gminy miejsko-wiejskie: Urban-rural gminas:										
Pasym	305	21	28	26	89	68	32	-	2	11
w tym miasto	162	1	14	14	49	39	18	-	2	7
of which city										
Gminy wiejskie: Rural gminas:										
Dźwierzuty	223	27	24	18	43	65	12	-	5	7
Jedwabno	220	32	16	15	58	36	19	2	2	5
Rozogi	211	30	31	27	45	51	12	1	2	7
Szczytno	752	62	69	64	117	227	58	7	15	47
Świątajno	367	66	41	38	59	97	19	1	3	20
Wielbark	242	18	24	23	49	63	19	1	4	9
Miasto na prawach powiatu: City with powiat status:										
Olsztyn	15 256	67	940	874	1 553	3 290	1 241	318	619	1 717

**TABL. 9(23). SPÓŁKI HANDLOWE WEDŁUG FORM PRAWNYCH ORAZ PODREGIONÓW I POWIATÓW
W 2014 R.**

Stan w dniu 31 XII

COMMERCIAL COMPANIES BY LEGAL FORMS AND SUBREGIONS AND POWIATS IN 2014

As of 31 XII

WYSZCZEGÓLNIENIE SPECIFICATION	Ogółem Total	Spółki kapitałowe Capital companies			Spółki osobowe Personal companies				
		razem total	akcyjne joint stock	z ogra- niczoną odpo- wiedzialno- ścią with limited liability	razem total	partner- skie profes- sional partner- ships	jawne unli- mited partner- ships	koman- dytowe limited partner- ships	koman- dytowo- akcyjne joint stock limited partner- ships
WOJEWÓDZTWO VOIVODSHIP	7 632	6 395	151	6 244	1 237	127	935	143	32
Podregion elbląski Subregion	2 382	1 997	46	1 951	385	57	280	42	6
Powiaty: Powiats:									
braniewski	171	148	3	145	23	1	19	3	-
działdowski	164	140	8	132	24	2	17	5	-
elbląski	252	217	3	214	35	3	27	4	1
iławski	332	260	12	248	72	2	63	6	1
nowomiejski	122	96	1	95	26	3	20	3	-
ostródzki	481	420	9	411	61	7	43	7	4
Miasto na prawach powiatu: City with powiat status:									
Elbląg	860	716	10	706	144	39	91	14	-
Podregion etcki..... Subregion	989	827	12	815	162	12	137	12	1
Powiaty: Powiats:									
etcki	298	247	4	243	51	2	41	7	1
giżycki	257	214	4	210	43	4	38	1	-
gotdapski	100	76	2	74	24	2	19	3	-
olecki	134	119	1	118	15	1	13	1	-
piski	109	93	1	92	16	-	16	-	-
węgorzewski	91	78	-	78	13	3	10	-	-
Podregion olsztyński Subregion	4 261	3 571	93	3 478	690	58	518	89	25
Powiaty: Powiats:									
bartoszycki	190	139	1	138	51	6	43	2	-
kętrzyński	153	122	3	119	31	3	24	4	-
lidzbarski	157	127	1	126	30	2	27	1	-
mrągowski	270	238	3	235	32	4	25	2	1
nidzicki	121	94	2	92	27	2	23	2	-
olsztyński	630	509	12	497	121	9	91	16	5
szczycieński	216	183	1	182	33	1	24	5	3
Miasto na prawach powiatu: City with powiat status:									
Olsztyn	2 524	2 159	70	2 089	365	31	261	57	16

**TABL. 10(24). SPÓŁKI HANDLOWE WEDŁUG RODZAJU KAPITAŁU ORAZ PODREGIONÓW I POWIATÓW
W 2014 R.**

Stan w dniu 31 XII

COMMERCIAL COMPANIES BY TYPE OF CAPITAL AND SUBREGIONS AND POWIATS

IN 2014

As of 31 XII

WYSZCZEGÓLNIENIE SPECIFICATION	Ogółem Total	Rodzaj kapitału Kind of capital									
		Skarbu Państwa State Treasury		państwowych osób prawnych state legal persons		samorządu terytorialnego local government		prywatnego krajowego private domestic		zagranicznego foreign	
		razem total	w tym jednoosobowe of which sole-shareholder companies	razem total	w tym o jednorodnym rodzaju of which homogenous companies	razem total	w tym o jednorodnym rodzaju of which homogenous companies	razem total	w tym o jednorodnym rodzaju of which homogenous companies	razem total	w tym o jednorodnym rodzaju of which homogenous companies
WOJEWÓDZTWO VOIVODSHIP	7 632	27	11	84	23	178	153	6 969	6 101	1 039	464
Podregion elbląski Subregion	2 382	5	4	29	10	64	55	2 146	1 894	330	167
Powiaty: Powiats:											
braniewski	171	-	-	2	1	11	9	156	133	18	5
działdowski	164	-	-	4	2	6	4	139	123	25	19
elbląski	252	-	-	2	2	5	5	223	194	46	22
iławski	332	2	2	4	2	11	9	305	274	31	14
nowomiejski	122	-	-	-	-	6	6	107	94	19	9
ostródzki	481	2	2	4	1	15	12	429	357	85	37
Miasto na prawach powiatu: City with powiat status:											
Elbląg	860	1	-	13	2	10	10	787	719	106	61
Podregion etcki Subregion	989	1	-	5	-	39	36	910	791	131	40
Powiaty: Powiats:											
etcki	298	-	-	2	-	9	9	277	247	35	11
giżycki	257	-	-	2	-	10	7	241	195	39	7
gołdapski	100	-	-	-	-	4	4	95	85	9	1
olecki	134	-	-	-	-	5	5	121	111	16	8
piski	109	1	-	-	-	9	9	91	85	13	9
węgorzewski	91	-	-	1	-	2	2	85	68	19	4

**TABL. 10(24). SPÓŁKI HANDLOWE WEDŁUG RODZAJU KAPITAŁU ORAZ PODREGIONÓW I POWIATÓW
W 2014 R. (dok.)**
Stan w dniu 31 XII
*COMMERCIAL COMPANIES BY TYPE OF CAPITAL AND SUBREGIONS AND POWIATS
IN 2014 (cont.)*
As of 31 XII

WYSZCZEGÓLNIENIE SPECIFICATION	Ogółem Total	Rodzaj kapitału Kind of capital									
		Skarbu Państwa State Treasury		państwowych osób prawnych state legal persons		samorządu terytorialnego local government		prywatnego krajowego private domestic		zagranicznego foreign	
		razem total	w tym jednoosobowe of which sole-shareholder companies	razem total	w tym o jednorodnym rodzaju of which homogenous companies	razem total	w tym o jednorodnym rodzaju of which homogenous companies	razem total	w tym o jednorodnym rodzaju of which homogenous companies	razem total	w tym o jednorodnym rodzaju of which homogenous companies
Podregion olsztyński	4 261	21	7	50	13	75	62	3 913	3 416	578	257
<i>Subregion</i>											
<i>Powiaty:</i>											
<i>Powiats:</i>											
bartoszycki	190	1	-	5	3	9	6	165	132	41	16
kętrzyński	153	3	1	4	1	9	8	130	106	24	13
lidzbarski	157	-	-	2	1	9	9	138	116	25	9
mrągowski	270	1	-	-	-	10	9	227	185	68	33
nidzicki	121	1	-	1	-	3	2	113	100	14	5
olsztyński	630	2	-	6	3	13	12	581	516	80	34
szczygieński	216	1	1	5	-	7	5	191	160	40	17
<i>Miasto na prawach powiatu:</i>											
<i>City with powiat status:</i>											
Olsztyn	2 524	12	5	27	5	15	11	2 368	2 101	286	130

TABL. 11(25). PODMIOTY GOSPODARKI NARODOWEJ WEDŁUG WYBRANYCH FORM PRAWNYCH I POWIATÓW W 2014 R.

Stan w dniu 31 XII

ENTITIES OF THE NATIONAL ECONOMY BY SELECTED LEGAL FORMS AND POWIATS IN 2014

As of 31 XII

WYSZCZEGÓLNIENIE SPECIFICATION	Ogółem Total	W tym Of which					
		spółki handlowe commercial companies	spółki cywilne civil law partnerships	spółdzielnie co-operatives	fundacje foundation	stowarzyszenia i organizacje społeczne associations and social organizations	osoby fizyczne prowadzące działalność gospodarczą natural persons conducting economic activity
WOJEWÓDZTWO	123 361	7 632	6 544	741	423	4 750	87 701
VOIVODSHIP							
bartoszycki	4 115	190	236	25	9	153	2 811
braniewski	3 024	171	96	13	8	125	1 987
działdowski	4 167	164	157	41	6	159	3 157
elbląski	3 940	252	123	49	2	217	2 900
ełcki	6 758	298	479	33	20	281	4 940
giżycki	5 473	257	328	33	17	221	3 884
gołdapski	2 193	100	111	10	9	83	1 564
iławski	7 081	332	339	37	12	254	5 425
kętrzyński	4 562	153	218	22	9	170	3 110
lidzbarski	3 478	157	185	27	9	129	2 278
mragowski	4 707	270	226	30	13	143	3 530
nidzicki	2 372	121	126	21	4	87	1 715
nowomiejski	3 050	122	76	30	8	140	2 381
olecki	3 080	134	136	18	12	110	2 200
olsztyński	10 585	630	413	70	36	454	7 989
ostródzki	8 316	481	423	37	23	325	5 875
piski	4 234	109	187	20	12	179	3 120
szczycieński	5 212	216	231	27	16	212	3 950
węgorzewski	1 740	91	70	12	10	98	1 168
MIASTA NA PRAWACH POWIATU:							
CITIES WITH POWIAT STATUS:							
Elbląg	12 462	860	593	86	36	421	8 461
Olsztyn	22 812	2 524	1 791	100	152	789	15 256

TABL. 12(26). PODMIOTY GOSPODARKI NARODOWEJ Z ZAWIESZONĄ DZIAŁALNOŚCIĄ WEDŁUG WYBRANYCH FORM PRAWNYCH I POWIATÓW W 2014 R.

Stan w dniu 31 XII

ENTITIES OF THE NATIONAL ECONOMY WITH SUSPENDED ACTIVITY BY SELECTED LEGAL FORMS AND POWIATS IN 2014

As of 31 XII

WYSZCZEGÓLNIENIE SPECIFICATION	Ogółem Total	W tym Of which						
		spółki handlowe commercial companies					spółki cywilne civil law partnerships	osoby fizyczne prowadzą- ce działal- ność gos- podarczą natural persons conducting economic activity
		ogółem total	z tego of which			osobowe personal		
			kapitałowe capital					
		ogółem total	akcyjne joint stock	z o.o. limited liability				
WOJEWÓDZTWO VOIVODSHIP	8 616	147	116	-	116	31	5	8 417
Podregion elbląski Subregion	2 764	42	34	-	34	8	1	2 704
Powiaty: Powiats:								
braniewski	160	3	3	-	3	-	-	155
działdowski	269	4	3	-	3	1	-	263
elbląski	280	2	2	-	2	-	-	278
iławski	435	7	6	-	6	1	1	426
nowomiejski	156	2	1	-	1	1	-	154
ostródzki	635	7	7	-	7	-	-	626
Miasto na prawach powiatu: City with powiat status:								
Elbląg	829	17	12	-	12	5	-	802
Podregion ełcki..... Subregion	1 732	13	9	-	9	4	1	1 709
Powiaty: Powiats:								
ełcki	473	6	3	-	3	3	1	460
giżycki	485	2	1	-	1	1	-	481
gołdapski	137	-	-	-	-	-	-	137
olecki	172	1	1	-	1	-	-	171
piski	347	1	1	-	1	-	-	345
węgorzewski	118	3	3	-	3	-	-	115

TABL. 12(26). PODMIOTY GOSPODARKI NARODOWEJ Z ZAWIESZONĄ DZIAŁALNOŚCIĄ WEDŁUG WYBRANYCH FORM PRAWNYCH I POWIATÓW W 2014 R. (dok.)

Stan w dniu 31 XII

ENTITIES OF THE NATIONAL ECONOMY WITH SUSPENDED ACTIVITY BY SELECTED LEGAL FORMS AND POWIATS IN 2014 (cont.)

As of 31 XII

WYSZCZEGÓLNIENIE SPECIFICATION	Ogółem Total	W tym Of which							
		spółki handlowe commercial companies					osobowe personal	spółki cywilne civil law partner- ships	osoby fizyczne prowa- dzące działal- ność gospodar- czą natural persons conduc- ting economic activity
		ogółem total	z tego of which			osobowe personal			
			kapitałowe capital						
		ogółem total	akcyjne joint stock	z o.o. limited liability					
Podregion olsztyński	4 120	92	73	-	73	19	3	4 004	
<i>Subregion</i>									
<i>Powiaty:</i>									
<i>Powiats:</i>									
bartoszycki	252	7	5	-	5	2	-	245	
kętrzyński	265	1	1	-	1	-	-	264	
lidzbarski	177	3	2	-	2	1	-	173	
mrągowski	458	6	4	-	4	2	-	452	
nidzicki	194	2	2	-	2	-	-	192	
olsztyński	848	12	6	-	6	6	1	826	
szczycieński	450	1	1	-	1	-	-	449	
<i>Miasto na prawach powiatu:</i>									
<i>City with powiat status:</i>									
Olsztyn	1 476	60	52	-	52	8	2	1 403	

TABL. 13(27). LOKATA POWIATÓW W WOJEWÓDZTWIE WARMIŃSKO-MAZURSKIM W 2014 R.

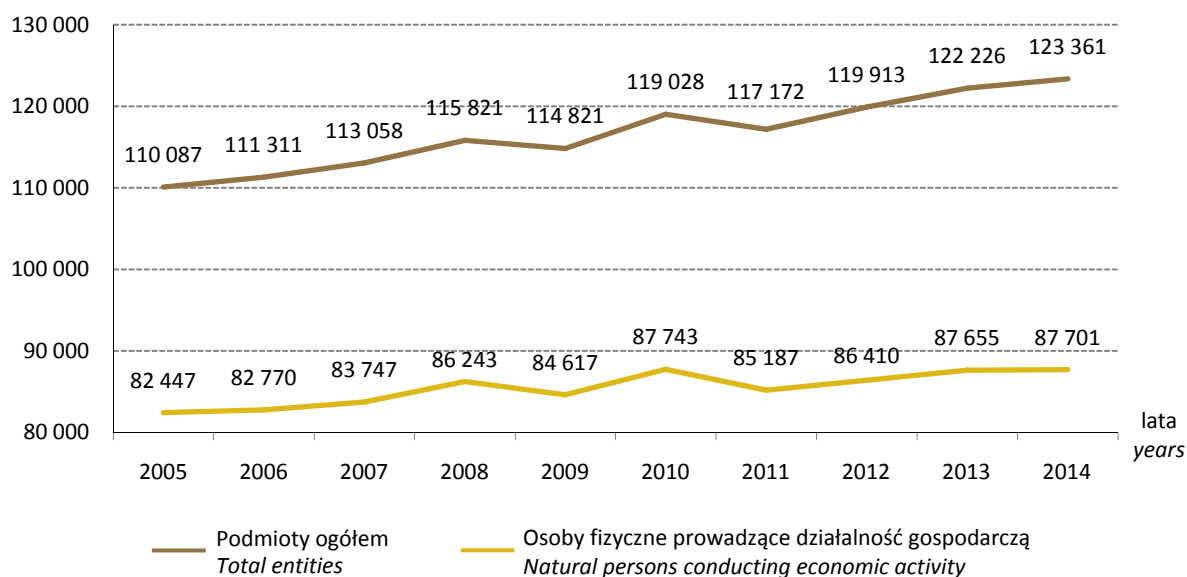
Stan w dniu 31 XII

POSITION OF POWIATS IN WARMIŃSKO-MAZURSKIE VOIVODSHIP IN 2014

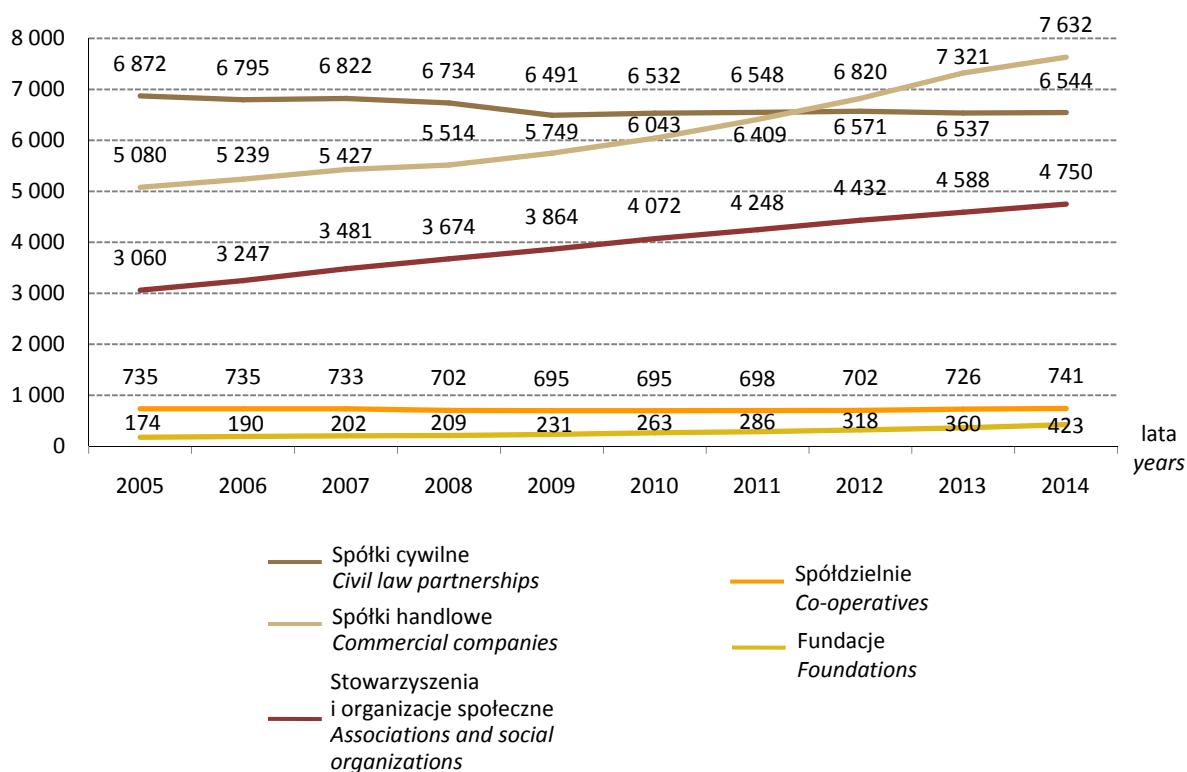
As of 31 XII

WYSZCZEGÓLNIENIE SPECIFICATION	Podmioty gospodarki narodowej ogółem <i>Total entities of the national economy</i>	Spółki handlowe <i>Commercial companies</i>	Spółki cywilne <i>Civil law partnerships</i>	Spółdzielnie <i>Co- operatives</i>	Fundacje <i>Foundation</i>	Stowarzy- szenia i organizacje społeczne <i>Associations and social organiza- tions</i>	Osoby fizyczne prowadzące działalność gospodarczą <i>Natural persons conducting economic activity</i>
POWIATY: POWIATS:							
bartoszycki	13	11	8	14	13	13	14
braniewski	18	12	19	19	17	17	18
działdowski	12	13	14	5	19	12	10
elbląski	14	9	17	4	21	8	13
ełcki	6	6	3	8	5	5	6
giżycki	7	8	7	9	6	7	8
gołdapski	20	20	18	21	14	21	20
iławski	5	5	6	6	9	6	5
kętrzyński	10	15	11	15	15	11	12
lidzbarski	15	14	13	12	16	16	16
mrągowski	9	7	10	10	8	14	9
nidzicki	19	18	16	16	20	20	19
nowomiejski	17	17	20	11	18	15	15
olecki	16	16	15	18	10	18	17
olsztyński	3	3	5	3	2	2	3
ostródzki	4	4	4	7	4	4	4
piski	11	19	12	17	11	10	11
szczycieński	8	10	9	13	7	9	7
węgorzewski	21	21	21	20	12	19	21
MIASTA NA PRAWACH POWIATU: CITIES WITH POWIAT STATUS:							
Elbląg	2	2	2	2	3	3	2
Olsztyn	1	1	1	1	1	1	1

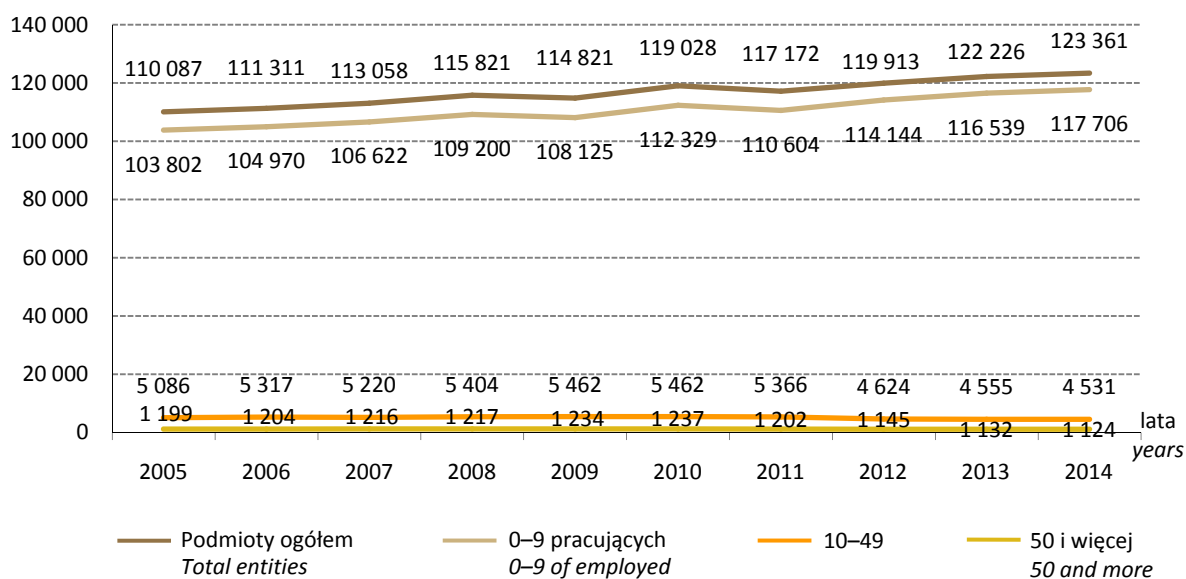
Podmioty gospodarki narodowej w latach 2005–2014
Entities of the national economy in years 2005–2014



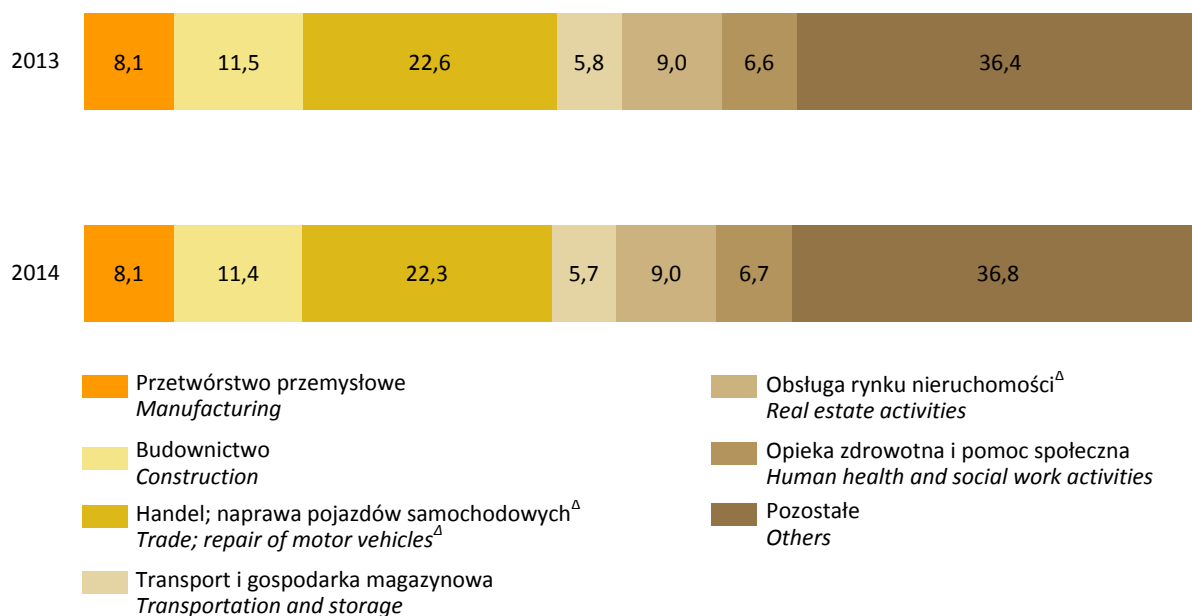
Podmioty gospodarki narodowej według wybranych form prawnych w latach 2005–2014
Entities of the national economy by selected legal forms in years 2005–2014



Podmioty gospodarki narodowej według przewidywanej liczby pracujących w latach 2005–2014
Entities of the national economy by estimated number of employed in years 2005–2014



Struktura podmiotów gospodarki narodowej według wybranych sekcji PKD w latach 2013 i 2014
Structure of entities of the national economy by selected PKD sections in years 2013 and 2014

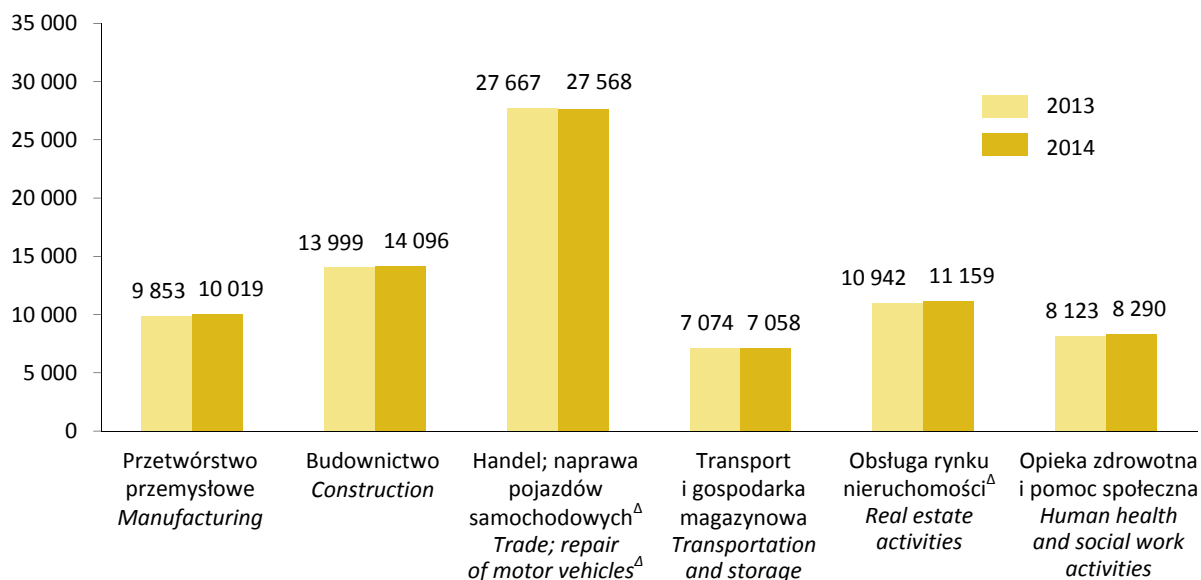


Podmioty gospodarki narodowej według wybranych sekcji PKD w latach 2013 i 2014

Stan w dniu 31 XII

Entities of the national economy by selected PKD sections in years 2013 and 2014

As of 31 XII

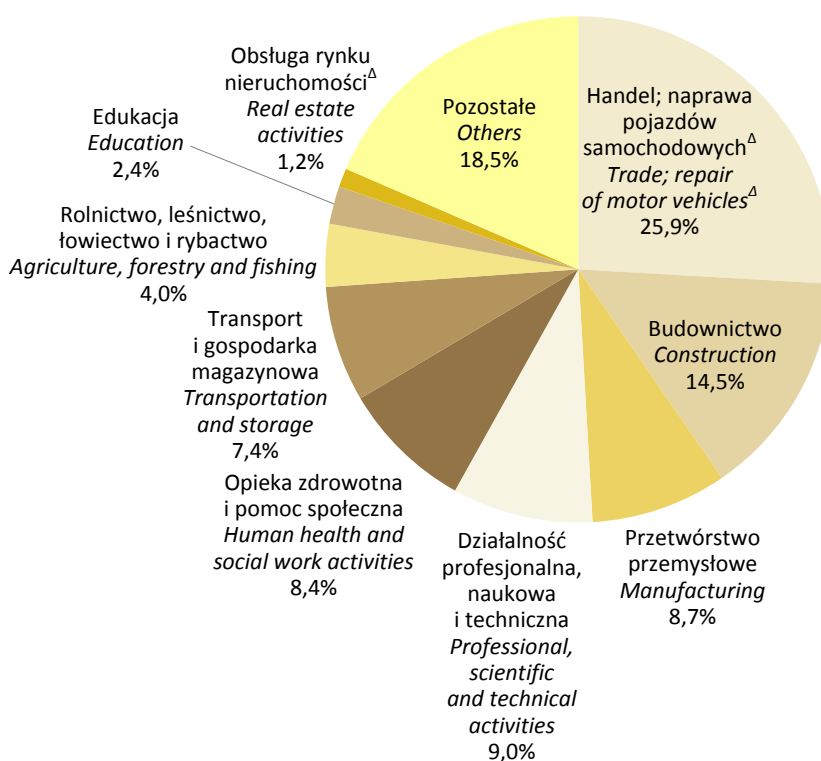


Struktura działalności gospodarczej prowadzonej przez osoby fizyczne według wybranych sekcji PKD w 2014 r.

Stan w dniu 31 XII

Structure of economic activity conducted by natural persons by selected PKD sections in 2014

As of 31 XII

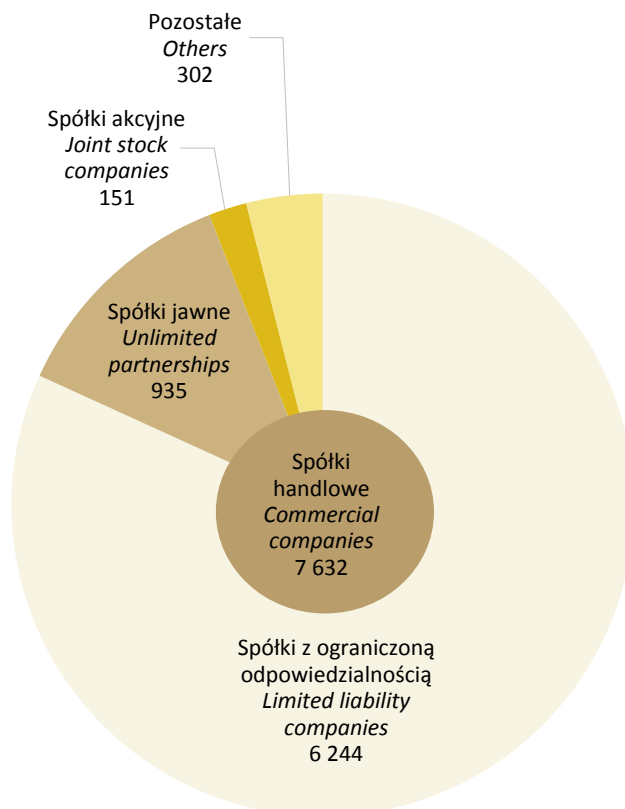


Spółki handlowe według wybranych form prawnych w 2014 r.

Stan w dniu 31 XII

Commercial companies by selected legal forms in 2014

As of 31 XII

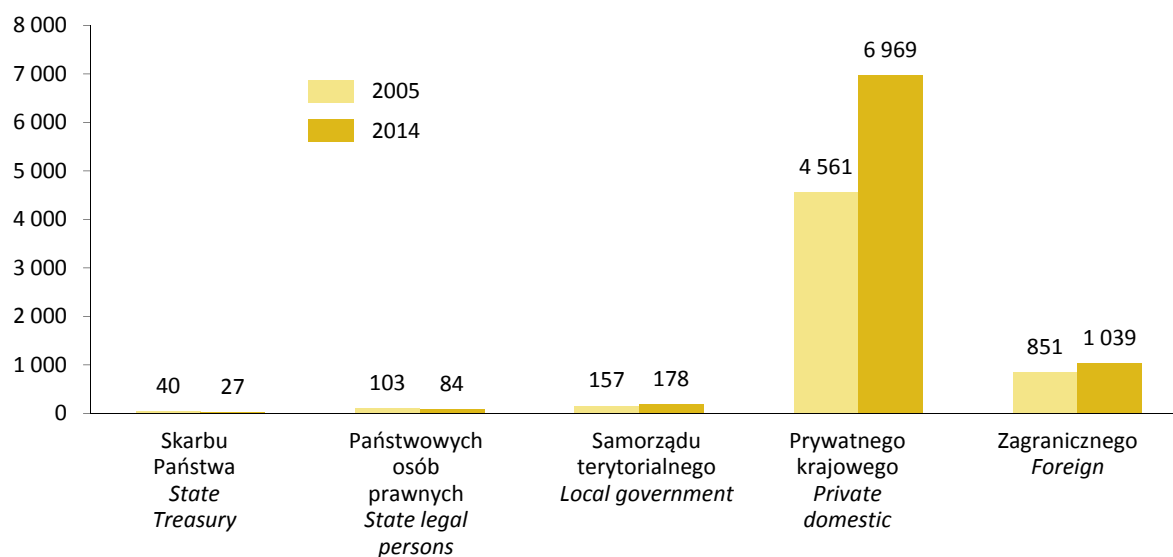


Spółki handlowe według rodzaju kapitału w latach 2005 i 2014

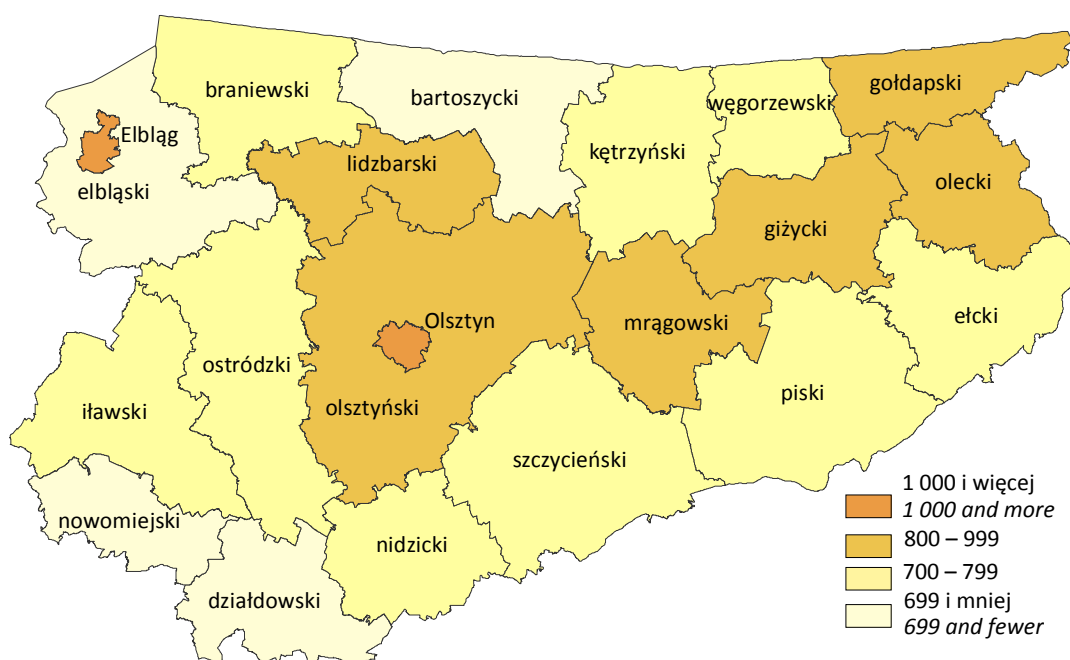
Stan w dniu 31 XII

Commercial companies by type of capital in years 2005 and 2014

As of 31 XII

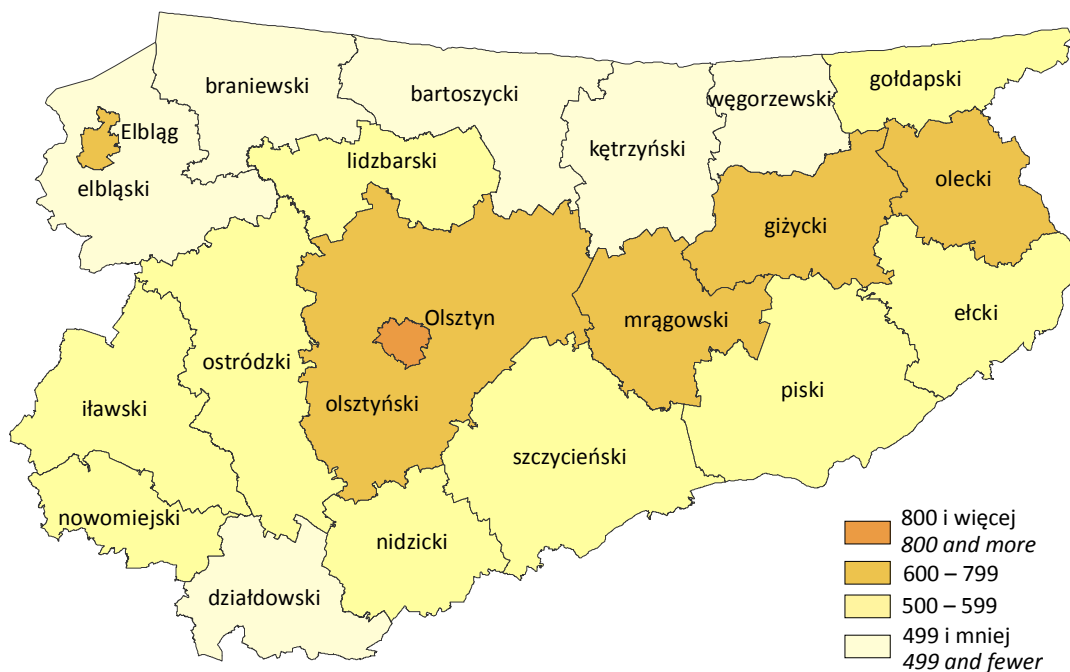


Podmioty gospodarki narodowej na 10 tys. ludności^a według powiatów w 2014 r.
Entities of the national economy per 10 thous. of population^a by powiats in 2014



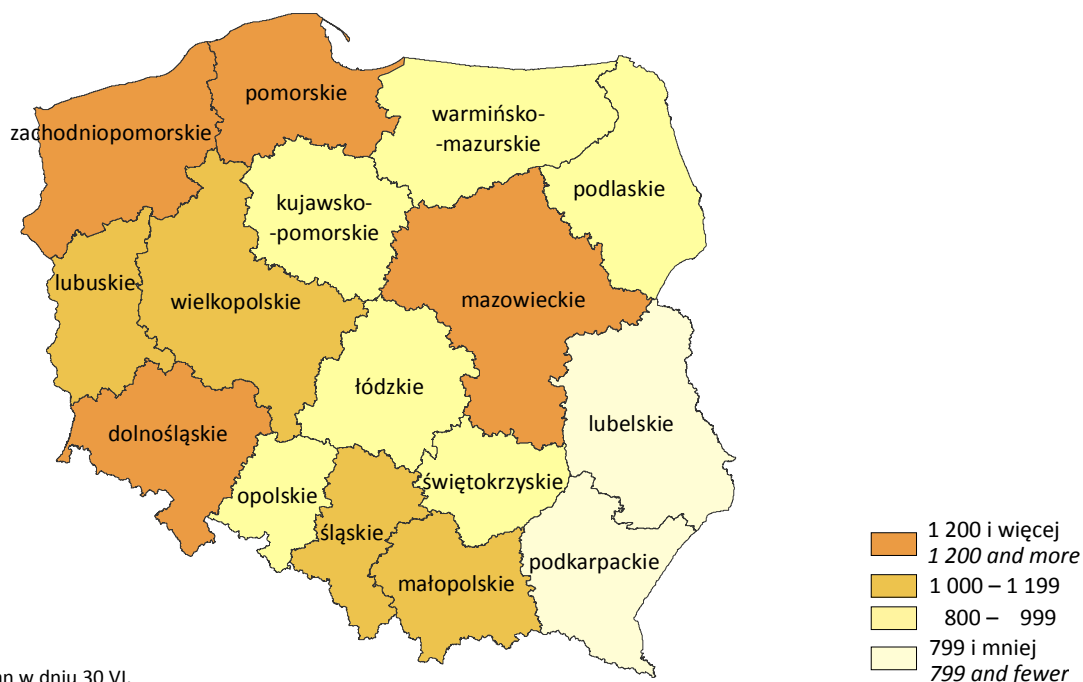
a Stan w dniu 30 VI.
a As of 30 VI.

Osoby fizyczne prowadzące działalność gospodarczą na 10 tys. ludności^a według powiatów w 2014 r.
Natural persons conducting economic activity per 10 thous. of population^a by powiats in 2014



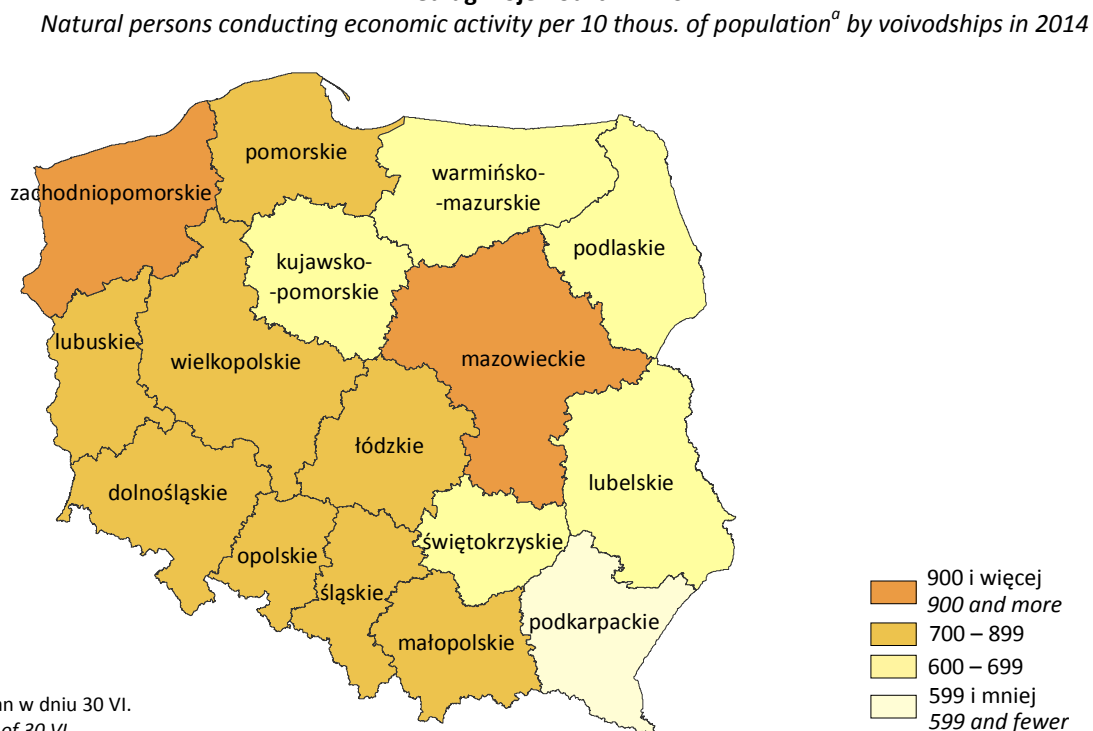
a Stan w dniu 30 VI.
a As of 30 VI.

Podmioty gospodarki narodowej na 10 tys. ludności^a według województw w 2014 r.
Entities of the national economy per 10 thous. of population^a by voivodships in 2014



*a Stan w dniu 30 VI.
a As of 30 VI.*

Osoby fizyczne prowadzące działalność gospodarczą na 10 tys. ludności^a według województw w 2014 r.
Natural persons conducting economic activity per 10 thous. of population^a by voivodships in 2014



*a Stan w dniu 30 VI.
a As of 30 VI.*